

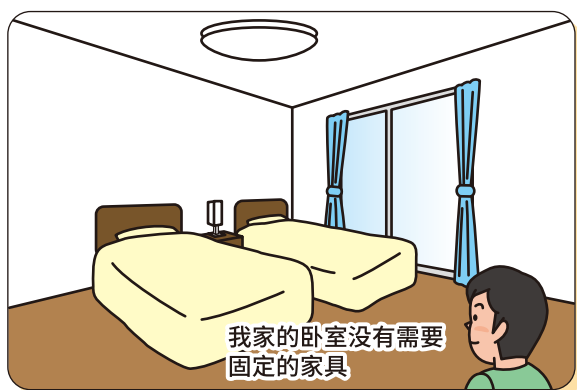
房间里是否设有“安全空间”？

即使房子的耐震性能优秀，也不掉以轻心

在1995年发生的阪神淡路大地震及2016年的熊本地震等灾害中，许多人因被压在家具下面而失去了宝贵生命或受重伤。

请以“在大地震中家具肯定会倾倒”为前提，在日常中固定家具、合理摆放，打造出一个“安全空间”。

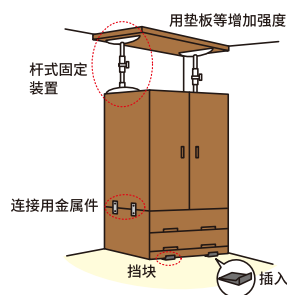
减灾漫画 安全空间篇



固定家具

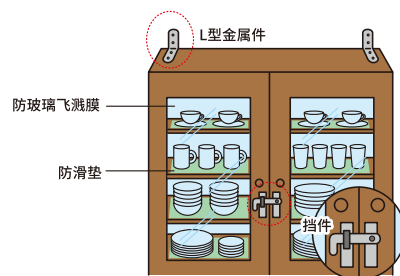
衣柜

在衣柜的里侧（靠墙侧）、天花板侧或家具的坚硬部位安装杆式固定装置。另外，不仅天花板侧，还要在地板侧用挡块等固定，分为上下两部分的家具要进行连接。



餐柜

餐柜主体和衣柜一样用金属件等固定。另外，安装防止门打开的挡件，在玻璃上贴膜以防止玻璃飞溅，避免玻璃和餐具对人身造成损伤。



书柜

和衣柜相同，找到墙壁的坚硬部位或有底材的部位，用金属件或电线固定。另外，在书架两侧坚硬部位装上绳子或带子等，防止书架内的书籍掉落。

