

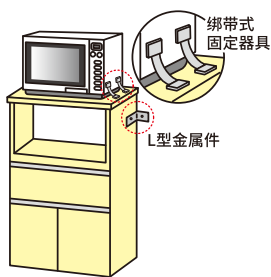
## 冰箱

大厂生产的冰箱的后上方有安装带子的安装口或把手。用防倾倒固定带穿过这里，再用金属件等将带子的一端固定在墙壁的底材上。



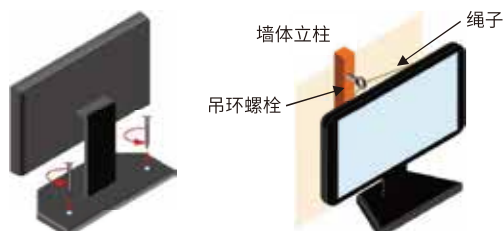
## 微波炉·烤箱

首先，将放置微波炉或烤箱的架子固定在墙壁或地板上。然后，用粘垫或绑带式固定器等将微波炉或烤箱固定在架子上。



## 电视·电脑

如果电视的使用说明书中有关于防止倾倒的说明，请遵照该说明。要将电视固定在电视柜上，可以用粘垫或绑带式固定器具等方法。要将电视固定在墙上等，可以用组合使用带式器具、吊环螺栓和绳子的方法。



※参照东京消防厅的《家具防倾倒、掉落的对策手册》制作

## 家具的摆放

### 不放置家具

在卧室和儿童房等家人和儿童经常呆的房间，尽可能不摆放家具或仅摆放低矮家具。

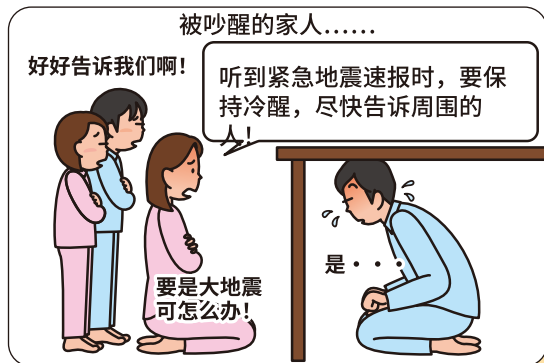
### 家具的朝向和摆放

另外请考虑家具的朝向和摆放等，万一家具倾倒，也不会直击睡觉或坐着的人，也不会堵塞出入口。

## 不损伤墙壁或家具的固定方法

在出租住房等场所，如不希望在墙壁或家具上留下钉孔等痕迹，请采用前文介绍的无需打孔法（如防倾倒挡块、粘着垫、粘着带、支撑杆式固定器具等）。两种以上方法组合使用，有望获得更好的防灾效果。

## 减灾漫画 紧急地震速报篇



有可以在看见听到紧急地震速报后模拟采取行动的网路。

内阁府“防灾模拟器”

<https://www.bousai.go.jp/simulator/index.html>