니시요도가와구 의 수 해 해저드맵

니시요도가와구에서는 요도가와강, 간자키강의 범람, 폭풍해일 및 내수 범람에 의한 침수와 도난카이·난카이 지진 및 난카이해구 거대지진에 의한 쓰나미 침수가 일어날 수 있습니다.

- ☐ 당신이 살고 있는 곳은 침수될 우려가 없습니까?
- ☐ 가깝고 안전한 대피소는 어디입니까?
- ☐ 대피소까지 가는 길에 침수될 우려가 있는 도로나 지하도가 없습니까?

이 지도를 참고해 유사시 안전하게 대피할 수 있도록 안전한 대피 장소(재해 시 대피소 등)와 대피 경로를 평소에 확인해 둡시다.
대규모 침수가 발생한 경우, 재해 시 대피소가 매우 혼잡할 것으로 예상됩니다. 대피 장소가 먼 경우, 고령자 등은 대피에 시간이 걸릴 것으로 예상됩니다.
이러한 대피 장소뿐만 아니라 인근에 있는 고층 아파트나 빌딩 등에 일시적으로 대피할 수 있도록 사전에 관리자 등과 협의하는 등 여러 대피 장소를 확보해 두는 것도 중요합니다.
또한 비바람이 거셀 때 대피하면 오히려 위험하므로 안전이 확보된 경우, 자택에서 대기하는 것도 대피 방법 중 하나입니다.

대피 이미지

주) 해일 대피 빌딩의 경우, 대피할 장소가 침수되지 않는 높이에 있는지 확인한 후 대피해 주십시오.

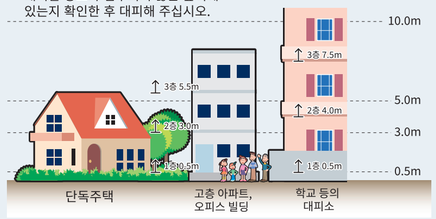

우리 집 안전 대책

가옥 침수, 재산 피해 줄이기

지도 정보 사이트 '맵 내비 오사카'

각종 해저드맵 및 방재 시설을 인터넷으로도 확인할 수 있습니다.

요도가와 강이 범람했을 때

침수 깊이

3·4층	5m~10m 미만 (3층 바닥 위~4층 천장 밑 침수)
2층	3m~5m 미만 (2층 바닥 위~천장 밑 침수)
1층	0.5m~3m 미만 (1층 바닥 위~천장 밑 침수)
1층 바닥밑	0.5m 미만 (1층 바닥 밑 침수)

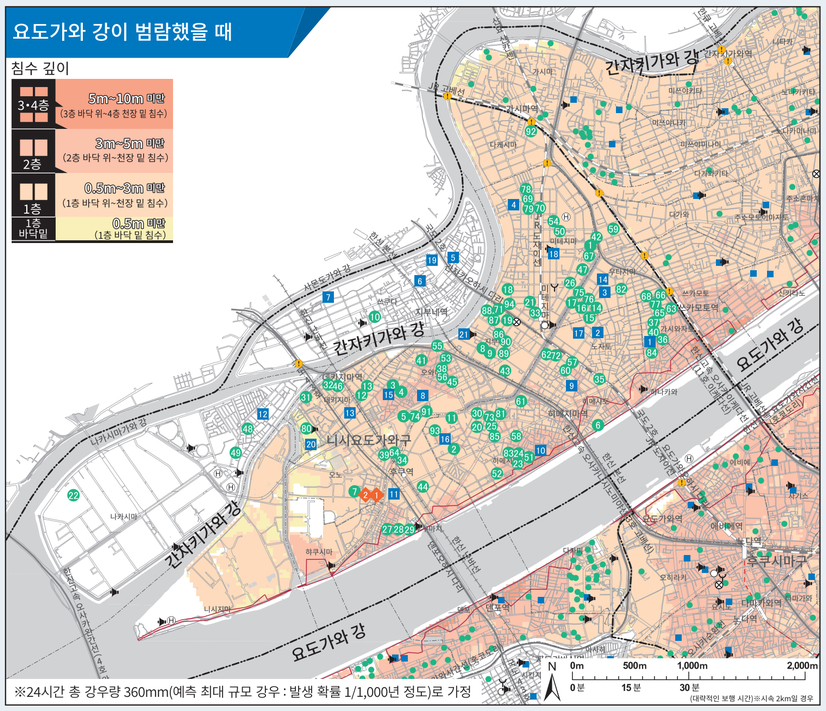

※24시간 총 강우량 360mm(예측 최대 규모 강우 : 발생 확률 1/1,000년 정도)로 가정

간자키가와 강이 범람했을 때

침수 깊이

3·4층	5m~10m 미만 (3층 바닥 위~4층 천장 밑 침수)
2층	3m~5m 미만 (2층 바닥 위~천장 밑 침수)
1층	0.5m~3m 미만 (1층 바닥 위~천장 밑 침수)
1층 바닥밑	0.5m 미만 (1층 바닥 밑 침수)

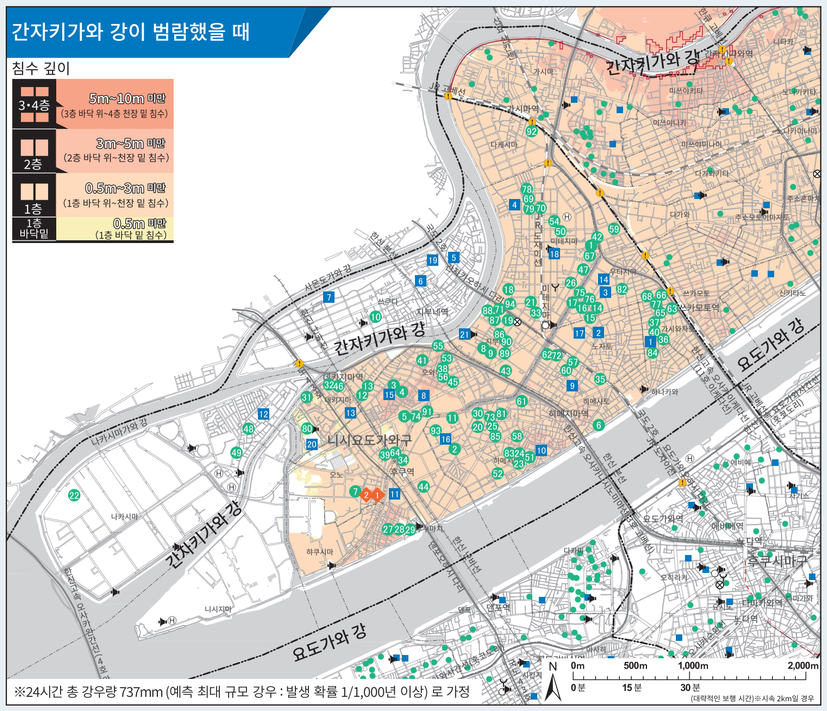

※24시간 총 강우량 737mm (예측 최대 규모 강우 : 발생 확률 1/1,000년 이상) 로 가정

해일이 발생했을 때

침수 깊이

3·4층	5m~10m 미만 (3층 바닥 위~4층 천장 밑 침수)
2층	3m~5m 미만 (2층 바닥 위~천장 밑 침수)
1층	0.5m~3m 미만 (1층 바닥 위~천장 밑 침수)
1층 바닥밑	0.5m 미만 (1층 바닥 밑 침수)

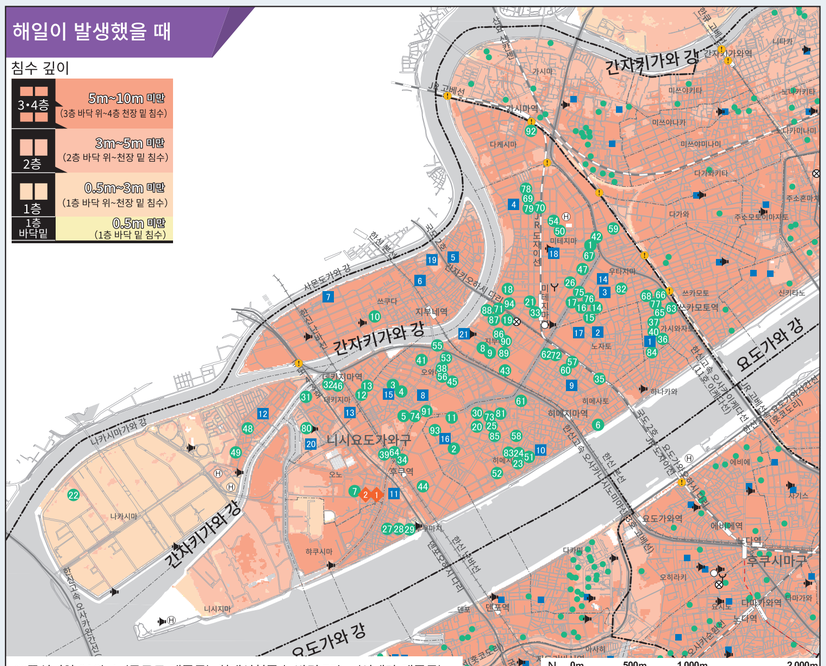

※중심기압 910hPa(무로토 태풍급), 최대선형풍속 반경 75km(이세만 태풍급), 이동속도 73km/h, 경로는 무로토 태풍으로 가정

내수범람이 일어났을 때

침수 깊이

- 3.0m ~ 5.0m 미만
- 1.0m ~ 3.0m 미만
- 0.5m ~ 1.0m 미만
- 0.3m ~ 0.5m 미만
- 0.1m ~ 0.3m 미만
- 자가배수 구역

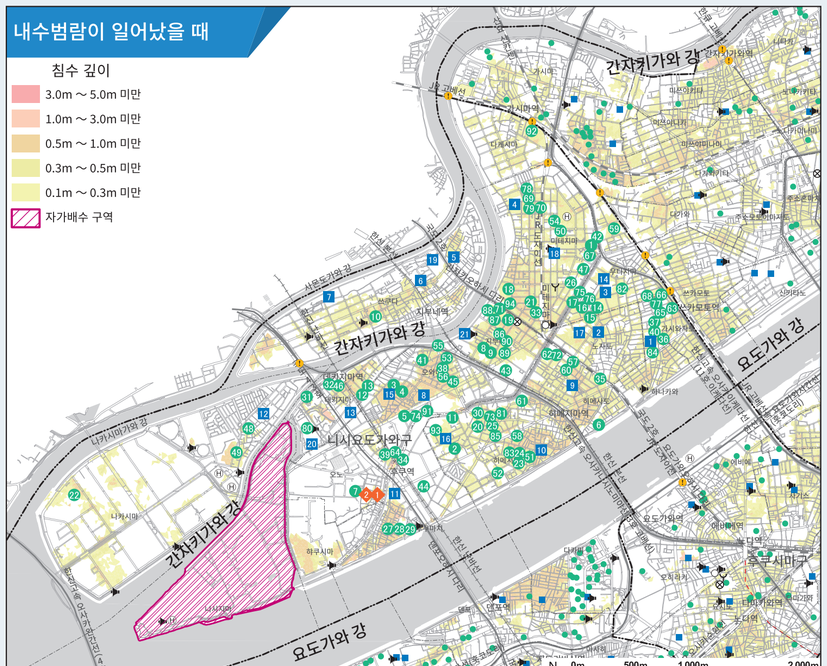

※24시간 총 강우량 549mm (예측 최대 규모 강우 : 발생 확률 1/1,000년 정도) 로 가정

도난카이·난카이 지진이 발생했을 때(쓰나미)

침수 깊이

3·4층	5m~10m 미만 (3층 바닥 위~4층 천장 밑 침수)
2층	3m~5m 미만 (2층 바닥 위~천장 밑 침수)
1층	0.5m~3m 미만 (1층 바닥 위~천장 밑 침수)
1층 바닥밑	0.5m 미만 (1층 바닥 밑 침수)

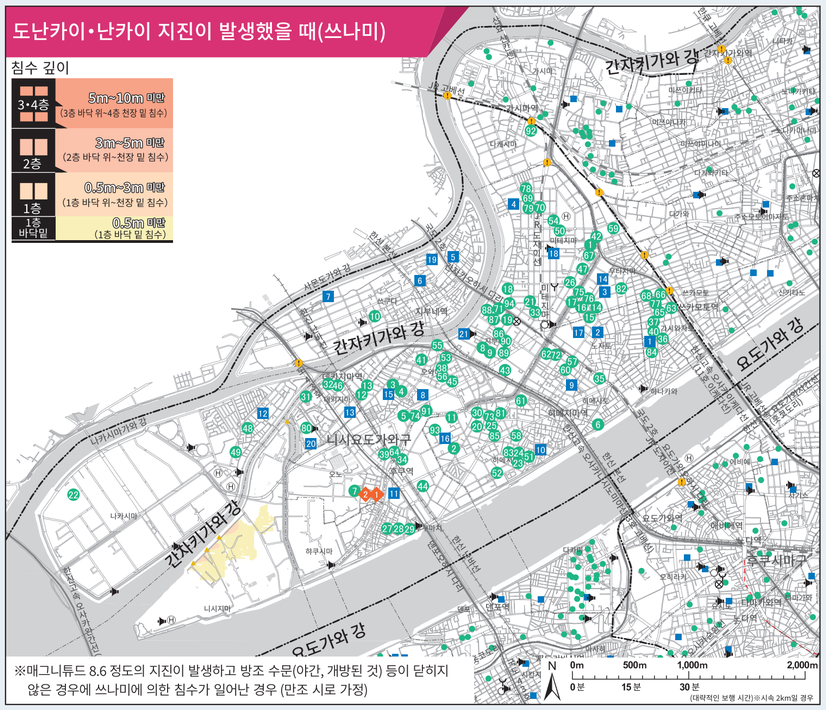

※매그니튜드 8.6 정도의 지진이 발생하고 방조 수문(야간, 개방된 것) 등이 닫히지 않은 경우에 쓰나미에 의한 침수가 일어난 경우 (만조 시로 가정)

난카이 해구 거대지진이 발생했을 때(쓰나미)

침수 깊이

3·4층	5m~10m 미만 (3층 바닥 위~4층 천장 밑 침수)
2층	3m~5m 미만 (2층 바닥 위~천장 밑 침수)
1층	0.5m~3m 미만 (1층 바닥 위~천장 밑 침수)
1층 바닥밑	0.5m 미만 (1층 바닥 밑 침수)

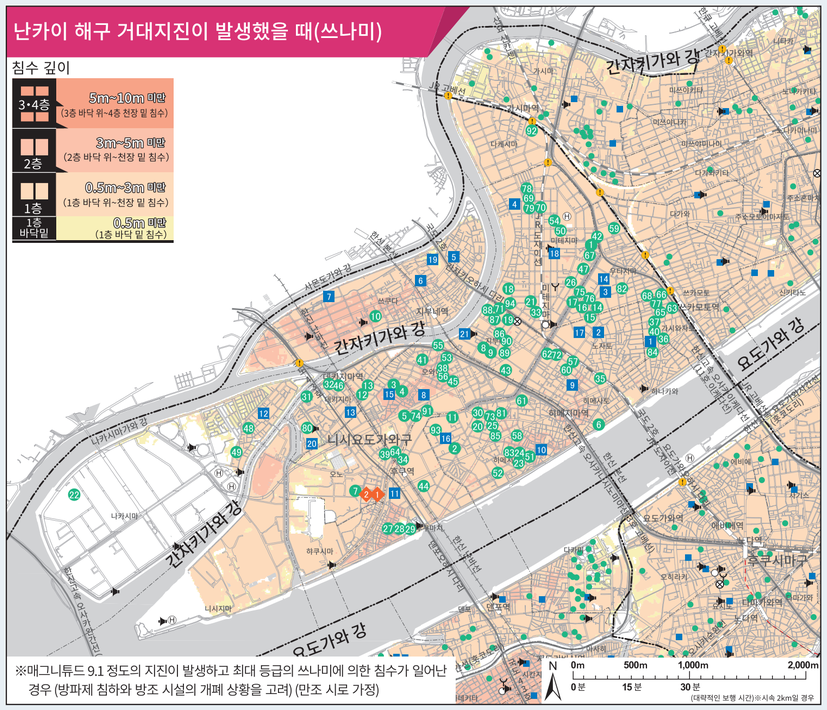

※매그니튜드 9.1 정도의 지진이 발생하고 최대 등급의 쓰나미에 의한 침수가 일어난 경우 (방파제 침하와 방조 시설의 개폐 상황을 고려) (만조 시로 가정)

범례

- ◆ 재해 시 대피소
- ● 해일 대피 빌딩
- ■ 재해 시 대피소·해일 대피 빌딩
- ▭ 가옥 무너짐 등 범람 예상 구역
- ○ 구청·보건복지센터
- ⊗ 경찰서
- Y 소방서
- Ⓗ 재해 대비용 헬리포트
- 방재 스피커
- 언더패스
- JR
- 사철
- 역
- 국도 등
- 구 경계선
- 초/마치 경계선
- 개방 상태로 가정한 방조문 등 (오사카부 관리)

재해 시 대피소

(재해 발생 시 상황에 따라 개설됩니다)

1	오노하쿠시마 커뮤니티 회관	오노 3-7-11
2	시영 오노 주택 집회소	오노 3-7-11

해일 대피 빌딩

(대피 정보가 발령된 경우에 대피가 가능※합니다)

1	시영 미테지마히가시 주택 2호관	미테지마 3-10
2	시영 히메지마 제1주택 1호관	히메시마 6-10
3	시영 오와다 제1주택 1호관	오와다 5-3-10
4	시영 오와다 제1주택 2호관	오와다 5-2-20
5	시영 오와다 제3주택 6호관	오와다 2-4
6	시영 히메사토 주택 1호관	히메사토 1-3-41
7	시영 오노 주택 1호관	오노 3-7-11
8	시영 간자키가와 주택 1호관	지부네 3-4
9	시영 간자키가와 주택 2호관	지부네 3-4
10	시영 쓰쿠다 제2주택 1호관	쓰쿠다 4-4
11	시영 히메지마 제3주택 1호동	히메시마 6-9-38
12	시영 데키시마 제2주택 1호동	데키지마 1-3
13	시영 데키시마 제2주택 2호동	데키지마 1-3
14	시영 우타지마 제2주택 3호동	우타지마 3-6
15	시영 우타지마 제2주택 4호동	우타지마 3-2
16	시영 우타지마 제2주택 5호동	우타지마 3-5
17	시영 우타지마 제2주택 6호동	우타지마 3-5
18	홈센터 코난 미테지마점	미테지마 2-11-35
19	니시요도가와구 재택 서비스 센터	지부네 2-7-7
20	사회복지법인 미즈호 특별 양호 노인홈 히메지마 미즈호엔	히메시마 5-11-24
21	위트 아사히	미테지마 2-6-15
22	일본통운㈜ 호쿠코 로지스틱센터	나카시마 2-10-2
23	리비에르 히메지마	히메시마 2-3-2
24	파크 애비뉴	히메시마 2-4-10
25	야사카소	히메시마 5-10-8
26	일 살로네 미테지마점	미테지마 1-15-8
27	사회복지법인 후요 복지회 개호 노인 보건 시설 나고미다이라	후쿠마치 2-11-7
28	사회복지법인 후요 복지회 특별 양호 노인홈 스이토홈후쿠마치	후쿠마치 2-11-7
29	사회복지법인 후요 복지회 양호 노인홈 다이라	후쿠마치 2-11-7
30	리버파크 요도가와	히메시마 4-20-5
31	선라프레 데키지마	데키지마 3-2
32	리버사이드 데키지마	데키지마 2-9-22
33	UR 임대주택(우타지마바시)	미테지마 2-4-20
34	한신주켄 그린로드 코엔 빌라	후쿠마치 3-4-55
35	선라이즈 히메사토	히메사토 2-2-38
36	레지던스 가시와자토	가시와자토 2-8-16
37	선우레주	가시와자토 3-4-2
38	카사그란데 진다	오와다 4-8-24
39	아르칸 니반칸	오노 1-2-2
40	유타카 가스킷	가시와자토 2-10-32
41	슈세이 건설 전문학교	오와다 5-19-30
42	(주)자쿠에쓰 오사카점	미테지마 3-11-3
43	히메지마 엠케이 창고(다이요 공예 물류센터)	지부네 1-5-41
44	킹 맨션 신요도가와	후쿠마치 1-12-34
45	어번 야마모토	오와다 4-2-31
46	아사히 플라자 데키지마	데키지마 2-9-4
47	홀룰레 우타지마	미테지마 3-1-10
48	해피니스 레몬노사토	나카지마 1-18-47
49	쿠오레 니시요도가와	나카시마 1-19-43
50	렉스시티 우타지마코엔	미테지마 3-14-18
51	히메지마 제2 로즈 맨션	히메시마 2-4-29
52	히메지마 제7 로즈 맨션	히메시마 3-7-20
53	그랑피아 지부네	오와다 3-8-17
54	모리모토 의약	미테지마 5-8-28
55	지부네 리버뷰	오와다 3-10-14
56	아사히 플라자 지부네	오와다 4-7-30
57	니시요도가와 우체국	히메사토 3-11-33
58	개호 노인 보건 시설 요도노사토	히메시마 2-13-20
59	에자키 글리코㈜ 체육관(글리코 플라자)	우타지마 4-6-5

해일 대피 빌딩

(대피 정보가 발령된 경우에 대피가 가능※합니다)

60	킹 맨션 우타지마바시	히메사토 3-2-3
61	하이니스 코토 히메지마코엔	히메시마 4-11-12
62	르네파크 오아시스	히메사토 3-13-48
63	레지던스 하야노	가시와자토 3-1-31
64	렉스시티 알베르	오와다 2-6-8
65	시영 가시와자토 제2주택 5호관	가시와자토 3-9
66	시영 가시와자토 제2주택 6호관	가시와자토 3-14
67	시영 미테지마히가시 주택 1호관	미테지마 3-9
68	시영 가시와자토 제2주택 1호관	가시와자토 3-16
69	시영 미테지마 주택 2호관	미테지마 6-10
70	시영 미테지마 주택 5호관	미테지마 6-8
71	아트레 미테지마	지부네 2-15-8
72	오사카 라센칸 공업	히메사토 3-12-33
73	그레이스 빌라 히메지마	히메시마 4-15-13
74	시영 오와다 제3주택 1호관	오와다 2-4-1
75	시영 우타지마 제2주택 1호관	우타지마 3-6
76	시영 우타지마 제2주택 2호관	우타지마 3-6
77	시영 가시와자토 제2주택 4호관	가시와자토 3-15
78	시영 미테지마 주택 1호관	미테지마 6-10
79	시영 미테지마 주택 6호관	미테지마 6-7
80	시영 데키지마 주택 2호관	데키지마 3-3
81	멘소레 야마노하	히메시마 4-15-32
82	리프코트 쓰카모토	우타지마 2-6-2
83	세이료 히메지마	히메시마 2-15-8
84	벨피오레	가시와자토 2-11-1
85	㈜마나베 철공소	히메시마 5-7-28
86	레지온 파크스 지부네코엔	지부네 2-9-21
87	르몽 지부네	지부네 2-13-4
88	선플랫 우타지마바시	지부네 2-14-32
89	레스타주 럭쎄	지부네 3-1-2
90	로웰 코트 미테지마	지부네 2-3-28
91	제네러스 그린로드	오와다 2-3-17
92	갈릴레이 그룹 본사 빌딩 및 입체주차장	다케시마 2-6-8
93	시영 히메시마 주택 1호관	히메시마 6-5-20
94	라이프 미테지마점	미테지마 2-9-19

재해 시 대피소·해일 대피 빌딩

(재해 시 대피소는 재해 발생 시 상황에 따라 개설됩니다)
(지진해일 대피 빌딩은 대피 정보가 발령된 경우에 대피가 가능※합니다)

1	가시와자토 초등학교	가시와자토 2-13-33
2	노자토 초등학교	노자토 2-21-13
3	우타지마 초등학교	우타지마 2-5-18
4	가미노 초등학교	미테지마 6-5-25
5	쓰쿠다 초등학교	쓰쿠다 1-21-12
6	쓰쿠다니시 초등학교	쓰쿠다 2-15-30
7	모토쓰쿠다미나미 초등학교	쓰쿠다 5-12-12
8	오와다 초등학교	오와다 4-3-24
9	히메사토 초등학교	히메사토 2-8-24
10	히메지마 초등학교	히메시마 1-10-4
11	후쿠 초등학교	후쿠마치 2-5-23
12	가와키타 초등학교	나카시마 1-11-20
13	데키지마 초등학교	데키지마 2-2-24
14	우타지마 중학교	우타지마 2-11-9
15	요도 중학교	오와다 6-13-6
16	니시요도 중학교	히메시마 6-10-5
17	요시 상업고등학교	노자토 3-3-15
18	미테지마 초등학교	미테지마 3-5-5
19	쓰쿠다 중학교	쓰쿠다 2-15-93
20	모토 부립 니시요도가와 고등학교	데키지마 3-3-6
21	고분가쿠엔 여자고등학교	지부네 3-8-22

※2021년 3월 시점(최신 지정상황은 홈페이지를 참고하십시오.)
※대피 가능 시간은 오사카시 홈페이지에 올라와 있는 '해일 대피 빌딩 등록 일람', '맵나비 오사카' 또는 현지 표지판에서 확인하십시오.

평상시 마음가짐과 준비

대피할 때 가져갈 물건들(비상 반출 물품)을 준비해둡시다

비상 반출 가방(배낭 등)에 넣어둘 물품

☐ 음료수

너무 무겁지 않도록 최소한도(500ml 페트병 2~3병 정도)

☐ 비상식품

먹기 쉽고, 손가락이 길고, 조리 없이 먹을 수 있는 것

☐ 귀중품



현금(공중전화용 10엔 동전)·통장·인감·건강보험증·면허증 사본 등

☐ 의약품 등

소독약과 붕대 삼각건 등

기타

- ☐ 호루라기
- ☐ 두꺼운 장갑(목장갑)
- ☐ 옷(상의·하의·양말)
- ☐ 핫팩
- ☐ 비닐봉지·랩
- ☐ 세면도구·위생용품·마스크
- ☐ 밑창이 두꺼운 신발
- ☐ 건전지·보조배터리
- ☐ 휴대용 변기
- ☐ 티슈·물티슈
- ☐ 손전등·랜턴
- ☐ 라디오
- ☐ 헬멧·방재두건
- ☐ 비옷·방한복
- ☐ 타월·손수건
- ☐ 다용도칼·캔따개
- ☐ 간이식기(나무젓가락, 일회용접시)
- ☐ 생리용품·휴지

예시 기준입니다.
자신이 들고 대피할 수 있는 양으로 준비합시다.

가족 구성과 세대에 따라 필요한 물품

영유아

이유식
분유·유아용 액체 밀크
기저귀
엉덩이용 물티슈 등

임신부

모자건강수첩
탈지면
거즈
신생아용품 등

고령자

틀니
개호식
성인용 기저귀 등

질환이 있는 분

주치의 연락처
지병에 먹는 약
약 수첩 등

반려동물

목줄
이동장
배변용품
사료 등

기타

안경
콘택트렌즈
보청기 등

비축품을 준비해둡시다

재해 발생 이후 며칠은 평소처럼 물건을 사기가 어려울 것으로 예상됩니다. 자신과 가족의 생활필수품을 평소에 충분히 준비해두면 안심할 수 있습니다.

- ☐ 평소 물품 관리 ▶ 늘 먹는 보존성 높은 식료품과 물을 사둔다. 이들을 다 소비했다면 다시 채워둔다 (롤링스톡 방식)
- ☐ 7일치 이상의 식료품 (권장식품) ▶ 물을 부어 먹을 수 있는 쌀(즉석밥), 통조림, 건빵, 인스턴트·레토르트식품, 영양보조식품, 과자, 조미료, 수프 등
- ☐ 7일치 이상의 음료수 ▶ 성인 1인당 1일 3리터
- ☐ 화장실용품 ▶ 간이변기, 기저귀 보관용기, 응고제 포함 대소변처리 비닐, 휴지
- ☐ 연료 ▶ 휴대용 가스버너, 부탄가스, 고체연료
- ☐ 모포·침낭 ☐ 식품용 랩 ☐ 약수통

롤링스톡 방식

유통기한이 끝나기 전에 소비하는 경제적인 방식입니다.

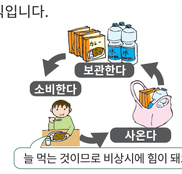

※이 해저드맵은 '수해(하천범람, 해일, 내수범람, 쓰나미)'를 대상으로 작성하였으므로 광역대피장소, 임시대피장소는 기재되어 있지 않습니다.
이 해저드맵을 참고로 각종 수해에 대한 안전한 대피장소를 확인하시기 바랍니다.
※침수 예상 구역 내에는 지하상가 등과 배려가 필요한 약자용 시설이 있습니다. 자세한 사항은 지역방재계획을 참고하십시오. (지역방재계획은 가까운 구청, 시청, 오사카시 홈페이지에서 보실 수 있습니다.)