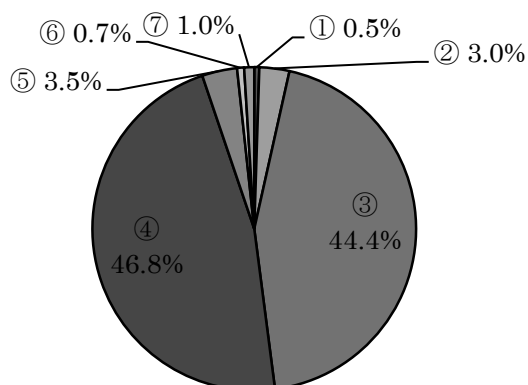


学校選択制等に関するアンケート（平成 24 年 7 月実施）集計結果

この結果は、平成 24 年 7 月に、保護者の方を中心に区民のみなさんをお願いしたアンケートの回答を集計したものです。（アンケートの回収件数 4,269 件）

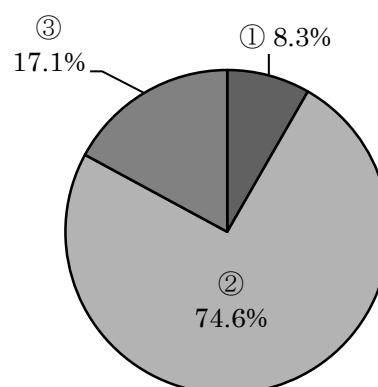
質問 1 あなたの年齢、性別についておたずねします。

年齢	回答数	割合
①18 歳未満	21	0.5
②18 歳～29 歳	130	3.0
③30 歳～39 歳	1894	44.4
④40 歳～49 歳	2000	46.8
⑤50 歳～59 歳	151	3.5
⑥60 歳以上	32	0.7
⑦無回答	41	1.0
合計	4269	



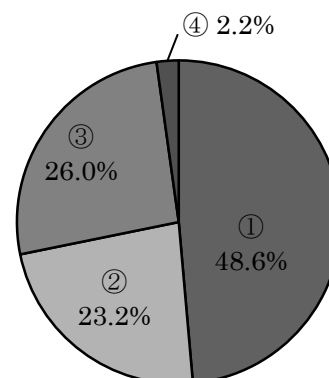
※割合については、四捨五入の関係で合計が 100%にならない場合があります。（以下同様）

性別	回答数	割合
①男	354	8.3
②女	3185	74.6
③無回答	730	17.1
合計	4269	



質問 2 お子さまとの関係についておたずねします。（複数回答可）

お子さまとの関係	回答数	割合
①小学校の保護者	2764	48.6
②中学校の保護者	1321	23.2
③就学前（幼稚園等）の子どもの保護者	1475	26.0
④その他	123	2.2
合計	5683	



（その他の主な内容）

- ・小中学生の祖母
- ・高校生の保護者
- ・子ども見守り経験者

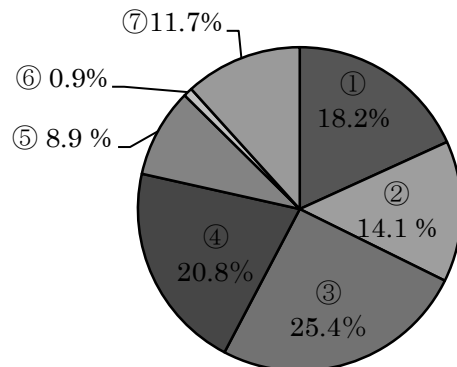
(お子さまの通学校またはお住まいの校区)

小学校	回答数
滝川	196
堀川	504
西天満	205
菅北	241
豊崎東	224
豊崎本庄	421
中津	388
大淀	383
豊仁	222
豊崎	187
扇町	348
その他	34
無回答	916
合計	4269

中学校	回答数
北稜	491
大淀	448
豊崎	326
新豊崎	254
天満	501
その他	35
無回答	2214
合計	4269

質問3 学校選択制の実施について、ご意見をお伺いします。

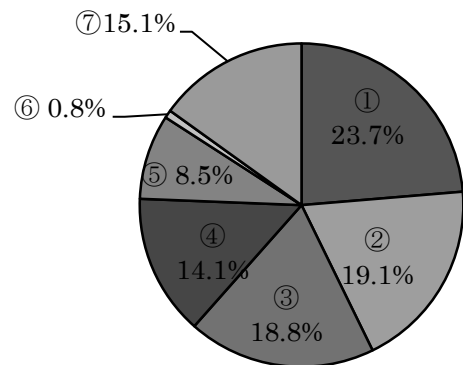
小学校での実施	回答数	割合
①賛成	779	18.2
②どちらかという賛成	602	14.1
③どちらかという反対	1083	25.4
④反対	886	20.8
⑤どちらでもよい	381	8.9
⑥その他	40	0.9
⑦無回答	498	11.7
合計	4269	



(その他の主な内容)

- ・ 抽選以外の方法による学校選択制なら賛成
- ・ 仲よし同士が集まる学校になり、孤立する子が出る

中学校での実施	回答数	割合
①賛成	1011	23.7
②どちらかという賛成	815	19.1
③どちらかという反対	801	18.8
④反対	601	14.1
⑤どちらでもよい	361	8.5
⑥その他	35	0.8
⑦無回答	645	15.1
合計	4269	



(その他の主な内容)

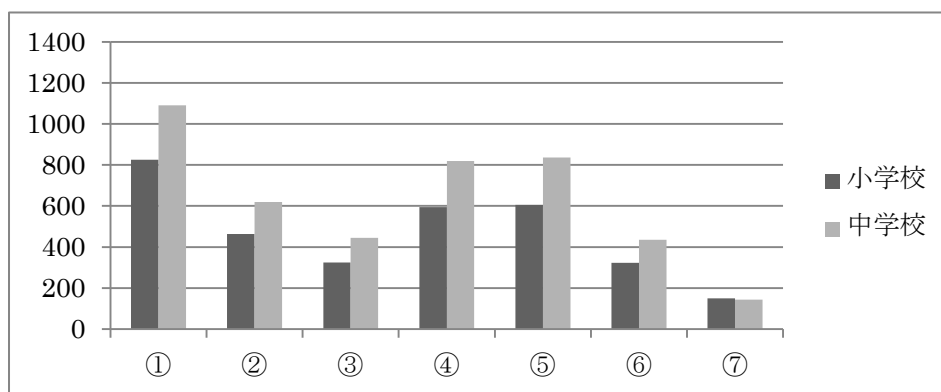
- ・ 全員が希望の学校に行けるわけではないので不平等になる

質問4 質問3で、『学校選択制の実施に賛成』『どちらかという賛成』とお答えされた方にお伺いします。賛成する理由は次のうちどれでしょうか。(複数回答可)

賛成する理由	小学校	中学校
①子どもの個性や希望に応じた学校選択の権利は、保障されるべきだから	827	1091
②学校に積極的に関わる意識や責任が高まると思うから	465	620
③学校や子どもの将来について、家庭で話す機会が増えると思うから	325	444
④学校の活性化に取り組む意識が高まると思うから	596	819
⑤特色のある、開かれた学校づくりが進むと思うから	608	838
⑥学校教育の情報発信が進むと思うから	325	437
⑦その他	150	143
合計	3296	4392

(その他の主な内容)

- ・自宅から一番近い学校に通学できるから
- ・クラス替えができない程生徒数が少ない学校はいやです
- ・学校間の格差が無くなると思うから
- ・校区の学校が乱れているから私立を選んでいる人にも、選択肢が増える



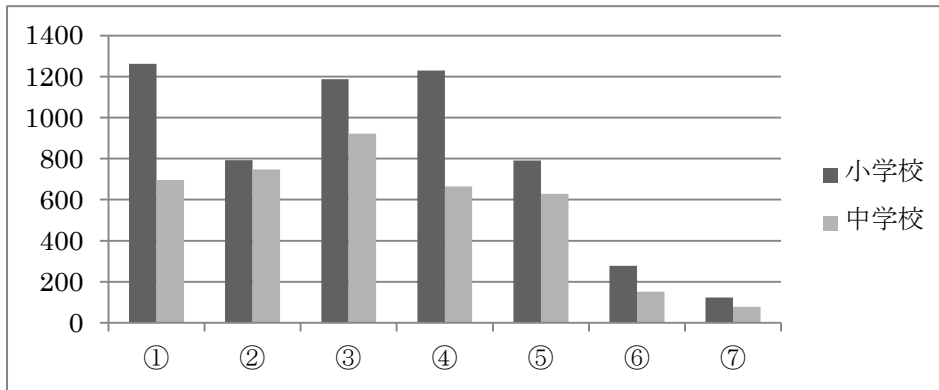
質問5 質問3で、『学校選択制の実施に反対』『どちらかという反対』とお答えされた方にお伺いします。反対される理由は次のうちどれでしょうか。(複数回答可)

反対される理由	小学校	中学校
①学校と地域の関係が薄くなると思うから	1263	697
②学校間で格差が生じ、序列化が進むと思うから	795	750
③学校間で児童生徒数がかたよる恐れがあるから	1188	924
④通学区域外からの通学者が増え、通学の安全性に不安が生じるから	1231	666
⑤学校の施設や保護者間の評判等で学校が選ばれることが考えられ、学校教育の特色等で選ぶ方は少ないと考えるから	792	631
⑥小学校や中学校の通学区域ごとに実施している「はぐくみネット」などの事業等に支障が生じるから	277	151
⑦その他	124	78
合計	5670	3897

(その他の主な内容)

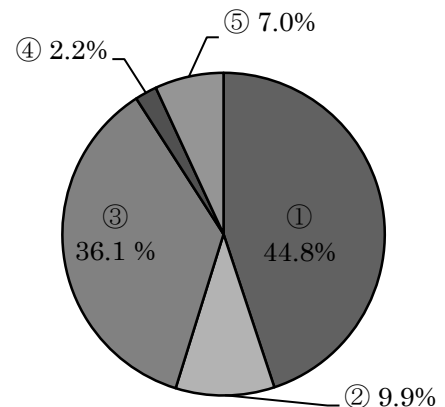
- ・今のままで満足している

- ・今の校区の小中学校に通わせたくて住宅を購入したのに困る
- ・生徒数が減って学校が廃校になれば、遠い学校に通学することのなるのではないか
- ・自転車の不法駐輪や親の送迎が増える



質問6 質問3で、『学校選択制の実施に賛成』『どちらかという賛成』とお答えされた方にお伺いします。どのような学校選択制の形態を導入するのが良いと思われましたか。

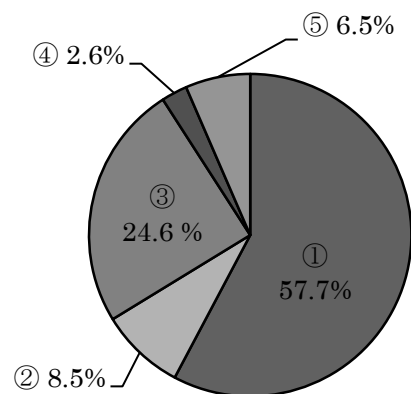
小学校の形態	回答数	割合
①自由選択制	619	44.8
②ブロック選択制	137	9.9
③隣接区域選択制	498	36.1
④その他	31	2.2
⑤無回答	96	7.0
合計	1381	



(その他の主な内容)

- ・自宅を中心として、距離が近いところから選択、区を超えても可とする
- ・本当は「自由選択性」の方がいいのかなとは思いますが、やはり通学時の安全面のことを考えると、なるべく自宅近くの方がいいと思う。

中学校の形態	回答数	割合
①自由選択制	1053	57.7
②ブロック選択制	156	8.5
③隣接区域選択制	450	24.6
④その他	48	2.6
⑤無回答	119	6.5
合計	1826	



(その他の主な内容)

- ・隣接区も選択可

質問7 中学校給食についてお伺いします。

中学校給食の方法	回答数	割合
①全員学校給食	3070	71.9
②家庭弁当と学校給食の選択制	1042	24.4
③無回答	157	3.7
合計	4269	

