

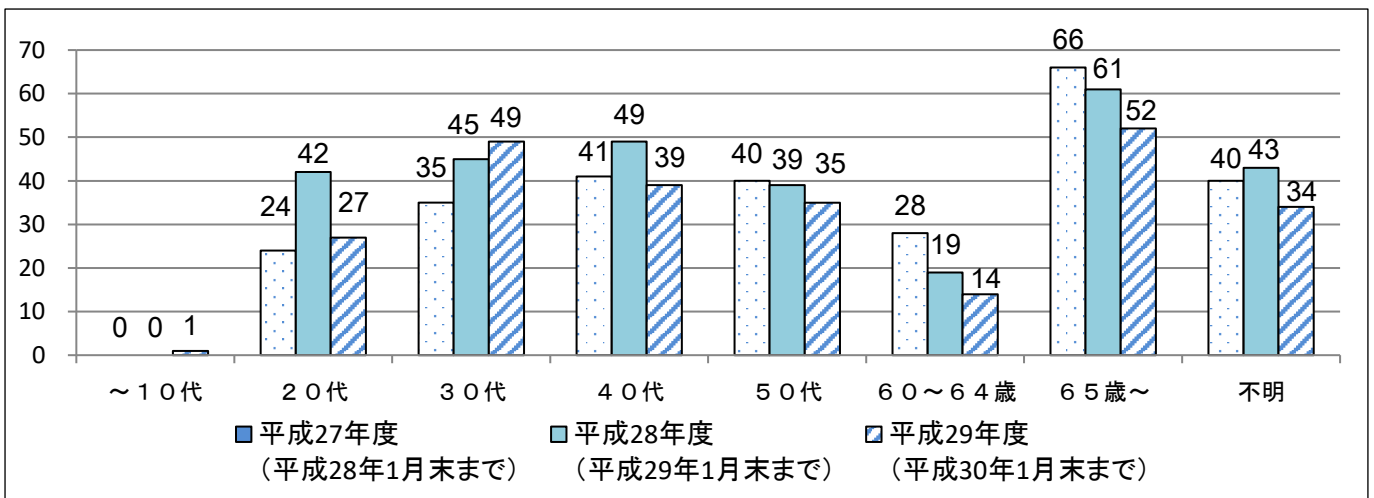
「よりそいサポートきた」の相談状況等について

相談支援の状況(平成29年度)


1) 新規相談受付件数及び性別(実人員:初回相談のみカウント)

性別	平成27年度 (平成28年1月末)	平成28年度 (平成29年1月末)	平成29年度 (平成30年1月末)
男性	155	180	126
女性	115	115	123
不明	4	3	2
合計	274	298	251

2) 新規相談者の年代

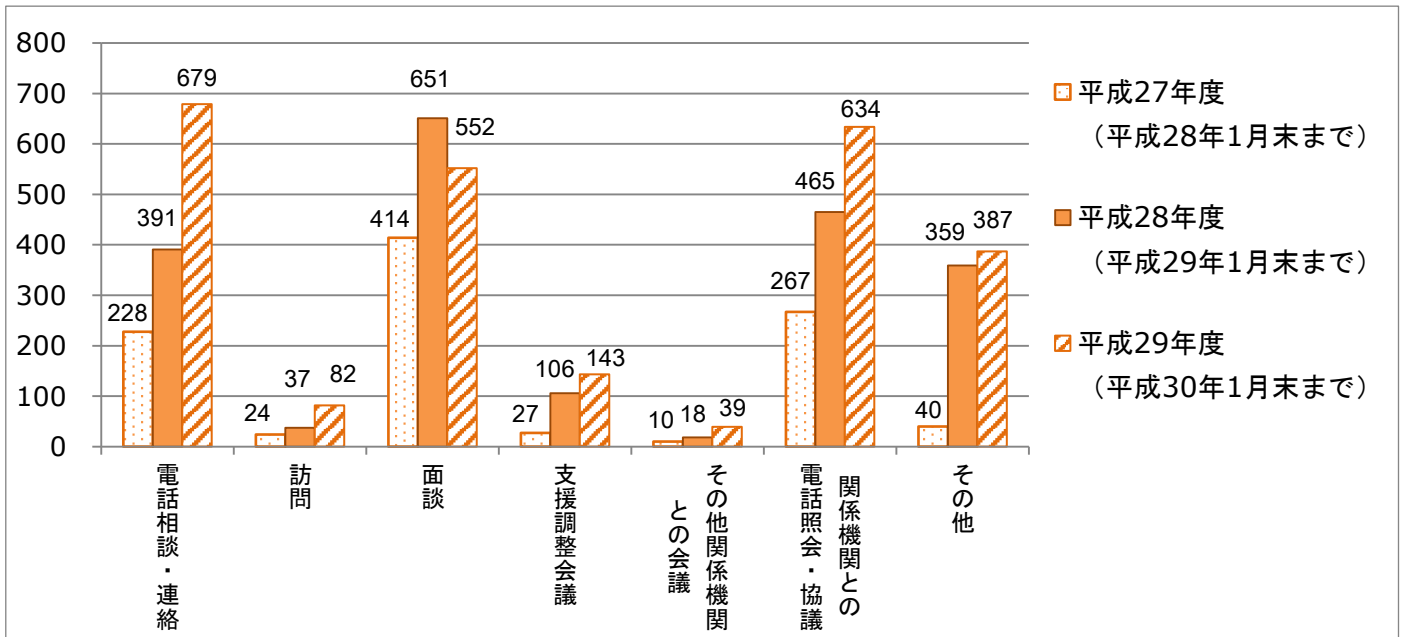


3) 新規相談者の相談経路(複数カウントあり)



* 区役所内(障がい、生活保護、ひとり親サポーター、介護保険、精神保健相談、保険・年金担当、臨時福祉給付金窓口、民児連)医療機関、CSW、他市・他区生困、ハローワーク梅田、住まい情報センター、消費生活センター、大阪希望館、福祉局、ビッグイシュー基金、大阪市総合コールセンター等

4) 支援実施件数



5) 新規相談者がかかえる課題（初回プランのみ）

	平成27年度 (平成28年1月末まで)	平成28年度 (平成29年1月末まで)	平成29年度 (平成30年1月末まで)
病気	7	13	17
けが	0	1	0
障がい(手帳あり)	2	8	4
障がい(疑い)	0	11	15
自殺企図	0	0	2
その他メンタルヘルス(不眠等)	2	18	20
コミュニケーションが苦手	0	1	5
本人の能力の課題(識字・理解等)	0	6	7
住まい不安定	5	15	16
ホームレス	0	3	2
経済的困窮	12	47	44
(多重・過重)債務	5	26	35
家計管理の問題	2	3	7
就職活動困難	11	35	22
就職定着困難	0	1	2
生活習慣の乱れ	0	1	0
社会的孤立(ニート・ひきこもり)	0	3	5
家族関係・家族の問題	0	11	23
不登校	0	2	1
非行	0	0	0
中卒・高校中退	1	0	2
ひとり親	0	5	5
DV・虐待	0	1	5
外国籍	0	2	0
刑余者	1	0	3
被災	0	0	0
その他	0	0	17

6) 生活保護制度との関係

【29年度】

- * 生活保護窓口→よりサポへ
9名(1月まで)
全相談者のうち3.59%
- * よりサポ→生活保護申請へ
31名(1月まで)
全相談者のうち12.35%

【28年度】

- * 生活保護窓口→よりサポへ
12名(1月まで)
全相談者のうち4%
- * よりサポ→生活保護申請へ
81名(1月まで)
全相談者のうち27.1%

【27年度】

- * 生活保護窓口→よりサポへ
23名(1月まで)
全相談者のうち8.39%
- * よりサポ→生活保護申請へ
71名(1月まで)
全相談者のうち25.91%