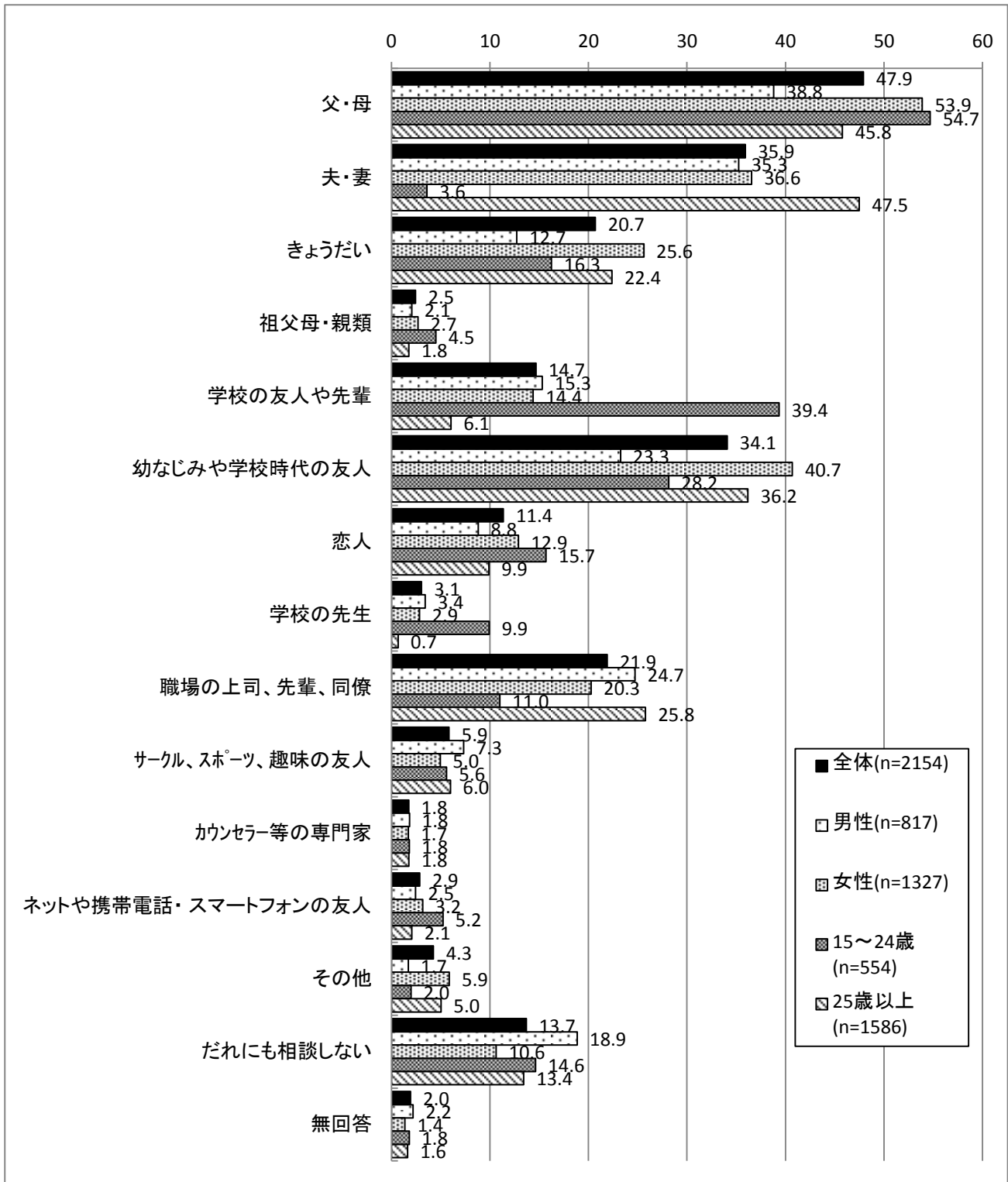


問29 あなたは、悩みや心配ごとがあった場合、だれに相談しますか。あてはまる番号すべてに○をつけてください。

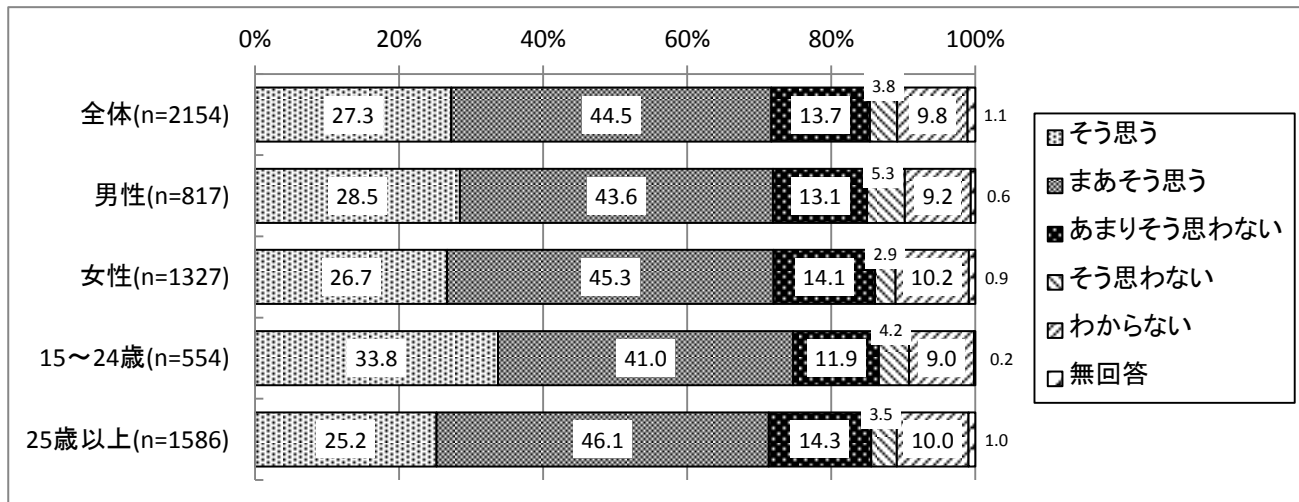
- ・「父・母」が47.9%、「夫・妻」が35.9%、「幼なじみや学校時代の友人」が34.1%、「職場の上司、先輩、同僚」が21.9%、「きょうだい」が20.7%の順となっている。
- ・性別にみると、女性は「父・母」や「幼なじみや学校時代の友人」「きょうだい」など多くの人に相談している。また「だれにも相談しない」という人は全体では13.7%であるが、男性では18.9%と多くみられる。
- ・悩みや心配ごとをだれに相談するか



問3 2 あなたは社会や地域の人のために役に立ちたいと思いますか。あてはまる番号1つに○をつけてください。

・全体の回答数2,154件のうち、「そう思う」「まあそう思う」を合わせると、回答者の71.8%が社会や地域の為に役に立ちたいと考えている。

・社会や地域の人のために役に立ちたいと思うか

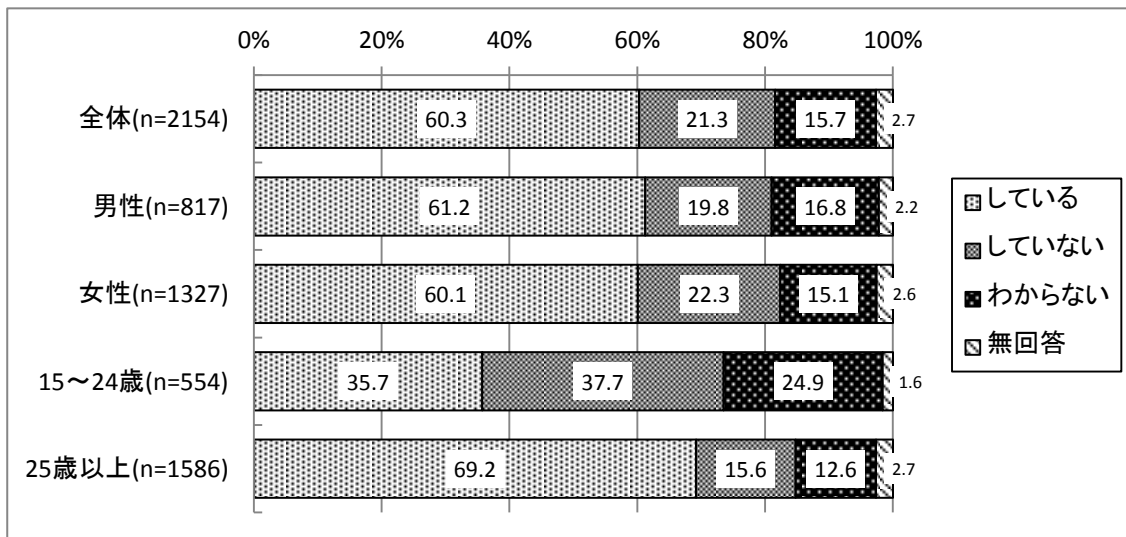


VI あなたの生き方や人生観についておうかがいします

問33 あなた自身は大人になったと自覚していますか。あてはまる番号1つに○をつけてください。

・大人になったと自覚している人は全体では60.3%を占めているが、25歳以上では69.2%が自覚しているのに対し、15～24歳で自覚していない人が37.7%を占めている。

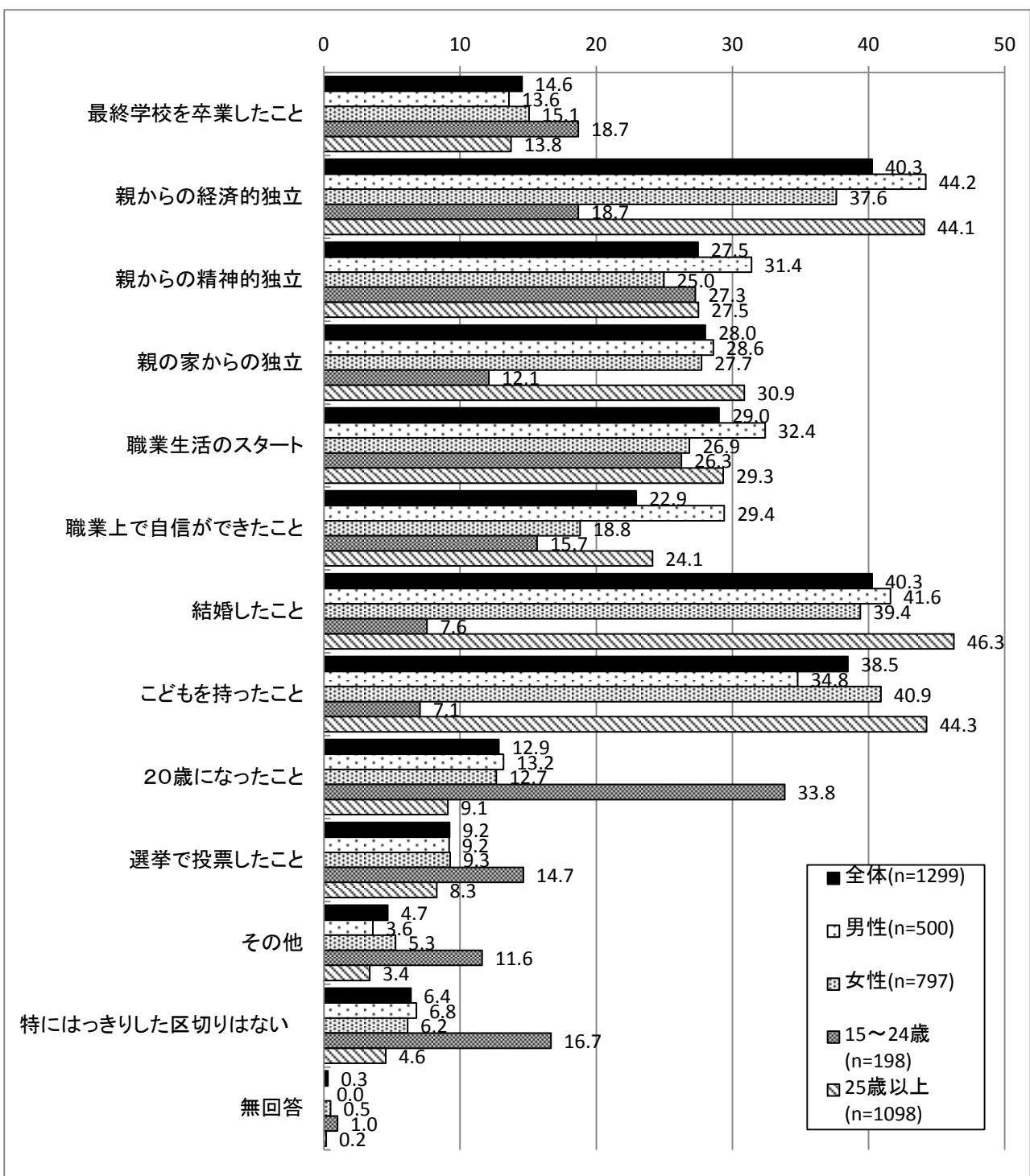
・大人になったと自覚しているか



問33-1 「1. している」を選んだ方におうかがいします。そのきっかけは何ですか。あてはまる番号すべてに○をつけてください。

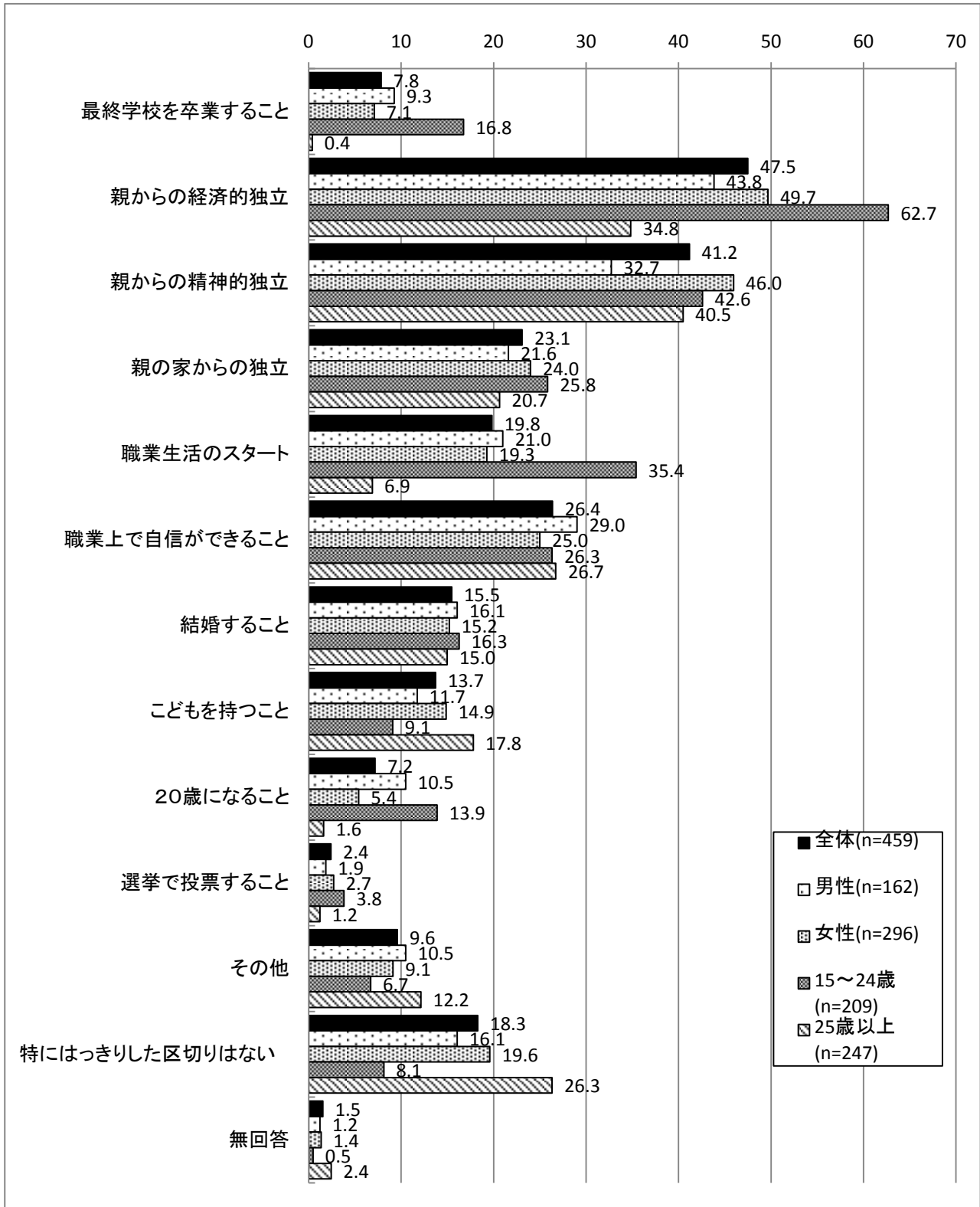
- ・大人になった自覚をしたきっかけとして「親からの経済的独立」と「結婚したこと」が共に40.3%で最も多く、特に「親からの経済的独立」については男性が44.2%で女性の37.6%より6.6ポイント高くなっている。
- ・これに次いで「子どもを持ったこと」が38.5%、「職業生活のスタート」が29.0%など人生における節目となる内容が上位を占めている。また、「結婚したこと」と「子どもを持ったこと」については既婚者や無職・家事専業で過半数を占めるほか、「親の家からの独立」は未婚の単身者で過半数近くと特に多い。

・大人になったと自覚したきっかけ



問33-2 「2. していない」を選んだ方におうかがいします。あなたにとって「大人になる」とはどのようなことだと思いますか。あてはまる番号すべてに○をつけてください。

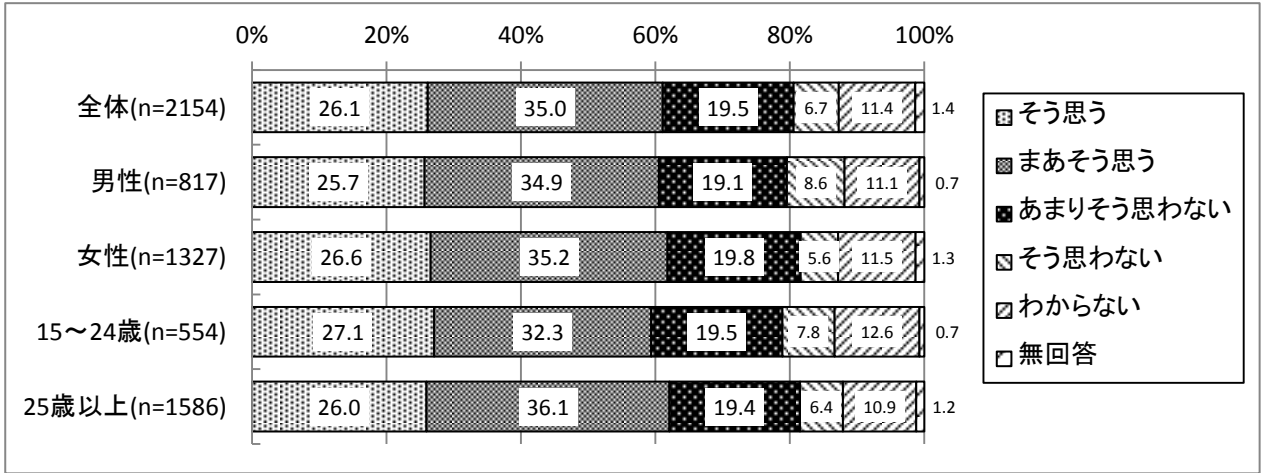
・大人になるとはどのようなことだと思うか



問35 あなたは自分がかげがえのない存在だと思いますか。あてはまる番号1つに○をつけてください。

・「そう思う」と「まあそう思う」を合わせて61.1%の回答者が自分をかけがえのない存在だと認識している。

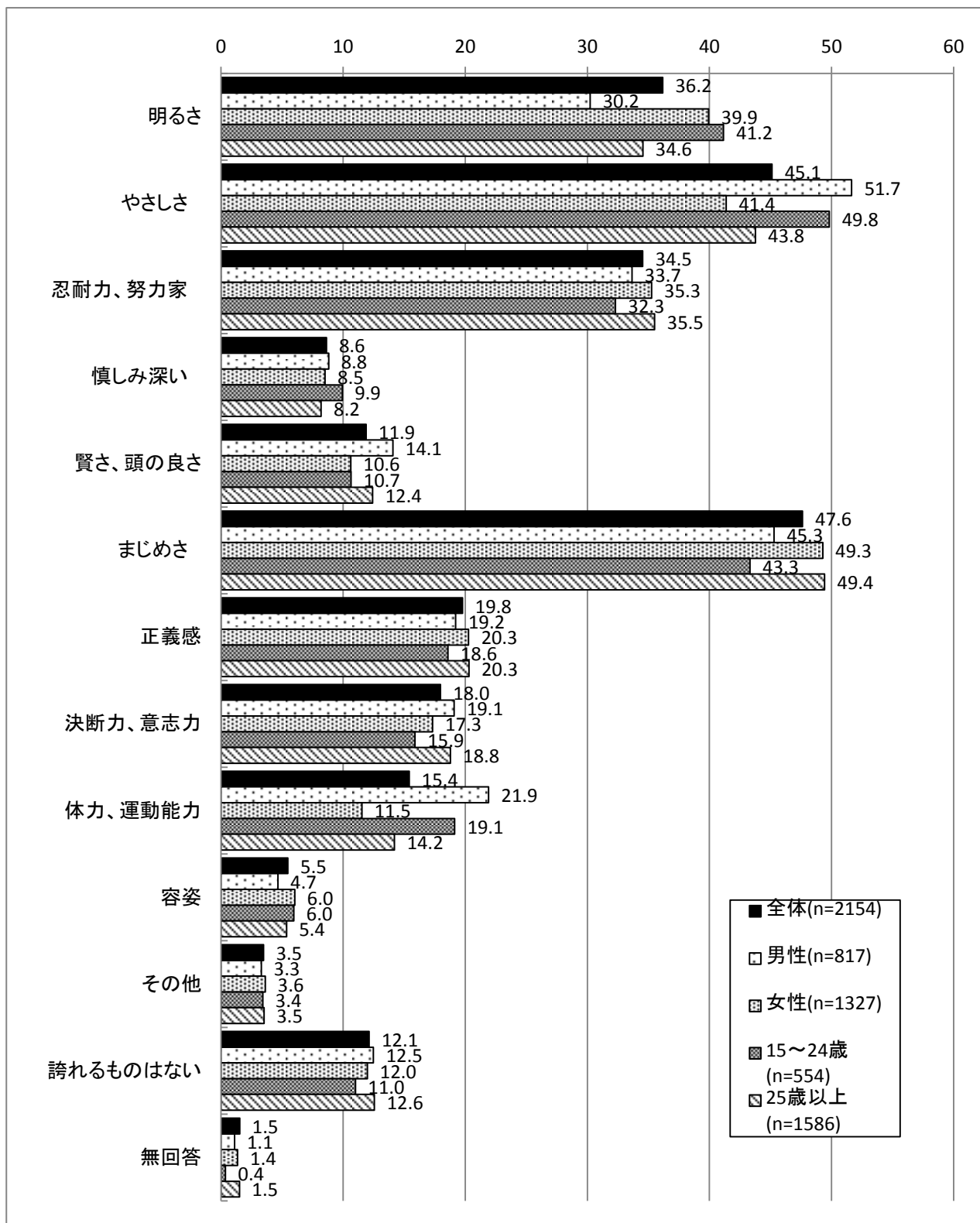
・自分がかげがえのない存在だと思うか



問36 あなた自身のことについておうかがいします。あなたは自分自身について誇れるものを持っていますか。あてはまる番号すべてに○をつけてください。

- ・全体の回答数2,154件のうち、「まじめさ」という人が47.6%と最も多く、特に女性では49.3%を占めている。これに「やさしさ」が45.1%、「明るさ」が36.2%、「忍耐力・努力家」が34.5%と続いている。また「明るさ」については女性は39.9%であるのに対し男性は30.2%と少なくなっている。

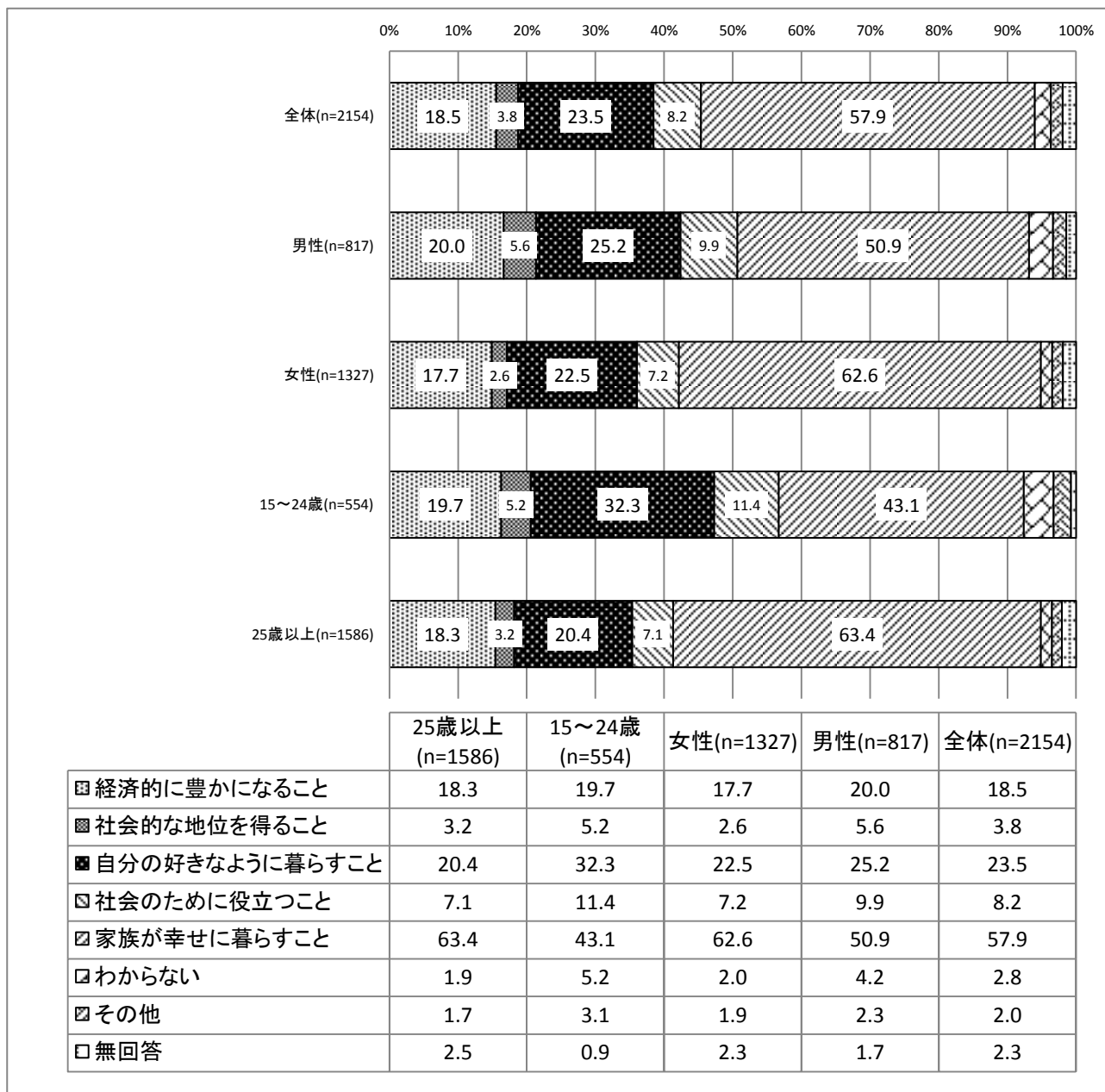
・自分自身について誇れるものを持っているか



問37 あなたの理想とする生き方について、次の中であなたの考えに最も近い番号1つに○をつけてください。

- ・「家族が幸せに暮らすこと」が57.9%を占めて最も多く、「自分の好きなように暮らすこと」が23.5%など他の項目を大きく引き離している。属性別にみると、「家族が幸せに暮らすこと」との回答は、女性が62.6%で、男性の50.9%を大きく上回っている。また25歳以上も63.4%で15～24歳の43.1%を大きく上回っている。

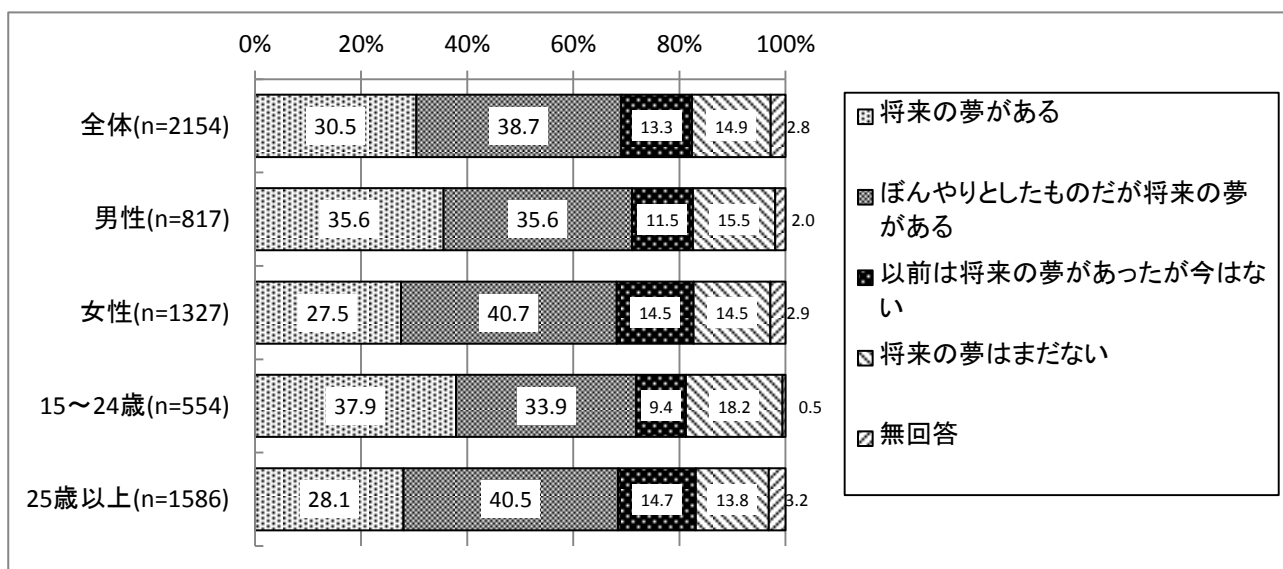
・理想とする生き方について



問38 あなたの「将来の夢」についておうかがいします。あなたは、将来こんなことがしたい、こんな人になりたい、こうなりたいという将来の夢をお持ちですか。あてはまる番号1つに○をつけてください。

- ・「将来の夢がある」とはっきり答えた人は30.5%で「ぼんやりとしたものだが将来の夢がある」の38.7%を合わせると69.2%が何らかの夢を持っている。
- ・年齢別には、15～24歳の37.9%が、「将来の夢がある」と答えたのに対し、25歳以上では28.1%と少なくなっている。

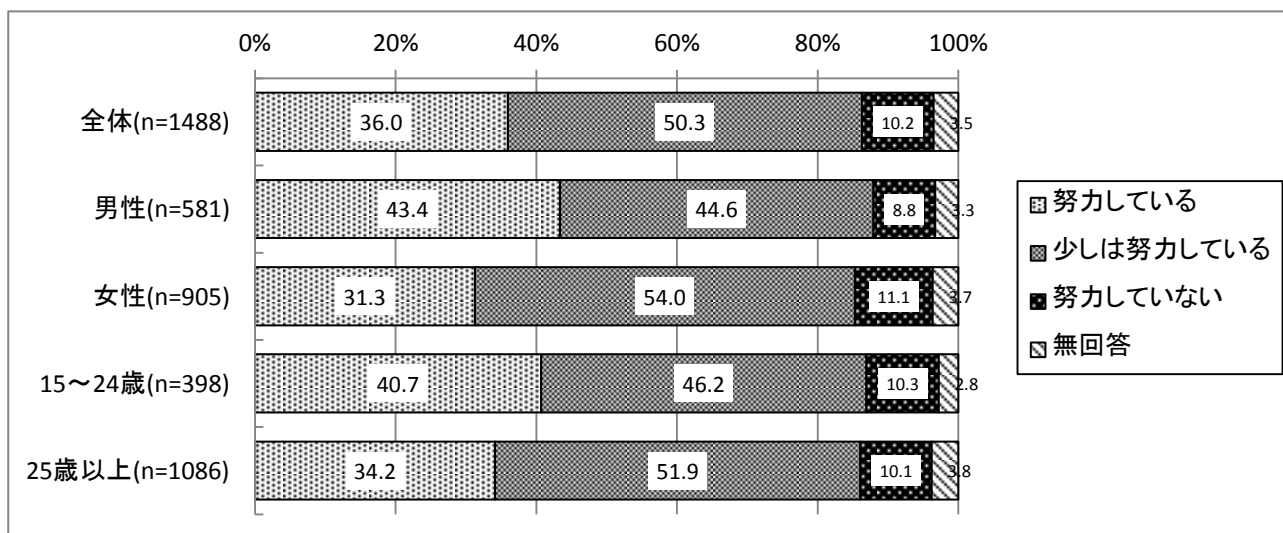
・将来の夢があるか



問38-1 「1. 将来の夢がある」「2. ぼんやりとしたものだが将来の夢がある」を選んだ方におうかがいします。あなたは、その将来の夢を実現するために、何か具体的な努力を行っていますか。あてはまる番号1つに○をつけてください。

- ・「努力している」という人は36.0%で「少しは努力している」の50.3%を合わせると86.3%の人が将来の夢に向かって何らかの努力を行っている。
- ・性別には、男性の43.4%が「努力している」と答えており、女性と比べて多い。

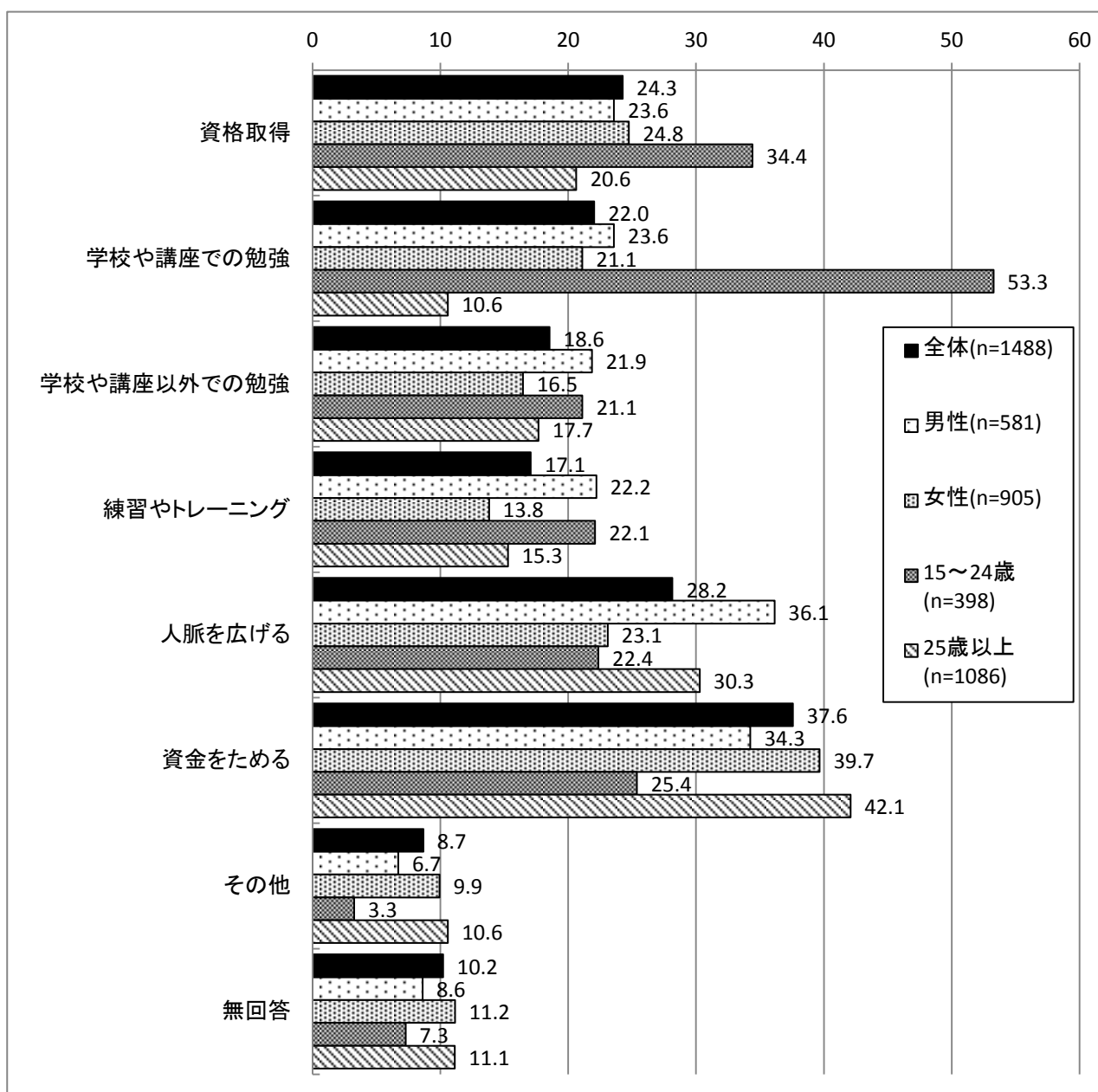
将来の夢を実現するために努力を行っているか



問38-2 将来の夢のために、あなたが現在準備として行っているものとして、あてはまる番号すべてに○をつけてください。

- ・「資金をためる」という人が37.6%と最も多く、属性別には女性の39.7%が男性の34.3%より多く、25歳以上では42.1%と特に多い。
- ・これに次いで「人脈を広げる」が28.2%、「資格取得」が24.3%、「学校や講座での勉強」が22.0%と続く。

・将来の夢のために行っている準備




Ⅶ あなたの職業観についておうかがいします

問41 結婚、出産と働き方について、あなた自身と夫・妻にどのような希望をもっていますか。それぞれについて、あてはまる番号を選び、下の枠内にお書きください。(自分の実際の生活や夫・妻の希望は別にして、これから結婚すると仮定した場合のあなた自身の希望をお書きください。)

- ・「結婚や出産の後も仕事を続ける」と考える人が全体では65.9%と最も多い。
- ・また女性では「結婚や出産の後も仕事を続ける」が36.8%で最も多く、次に「結婚か出産でいったん退職したあと、非正規雇用で再就職する」が20.5%、「結婚か出産でいったん退職したあと、家事育児に専念する」が17.0%、という順となっている。

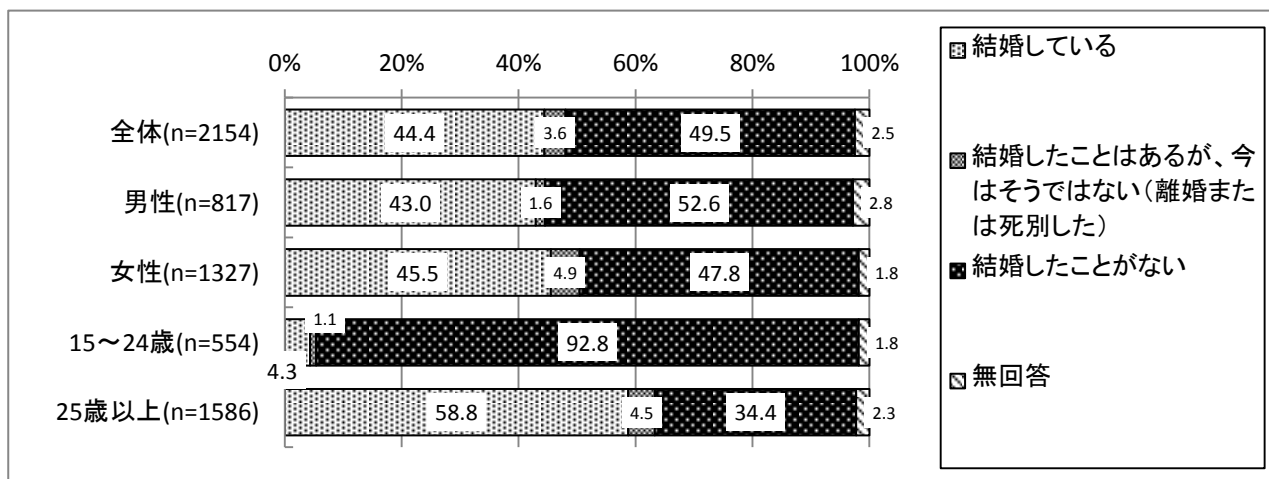
・結婚、出産と働きかたについての希望



問4-2 現在、あなたは結婚されていますか。あてはまる番号1つに○をつけてください。(戸籍の届出の有無にかかわらず、実生活の上で配偶者と同様であるパートナーや、内縁関係も含めます。)

・全回答数2,154件のうち、全体では「結婚したことがない」が49.5%を占めて最も多く、「結婚している」の44.4%を5.1ポイント上回っている。属性別にみると、「結婚したことがない」との回答は、男性が52.6%で、女性の47.8%を大きく上回っている。また「結婚したことはあるが今はそうではない」についての回答は女性が4.9%で男性の1.6%を3.3ポイント上回っている。

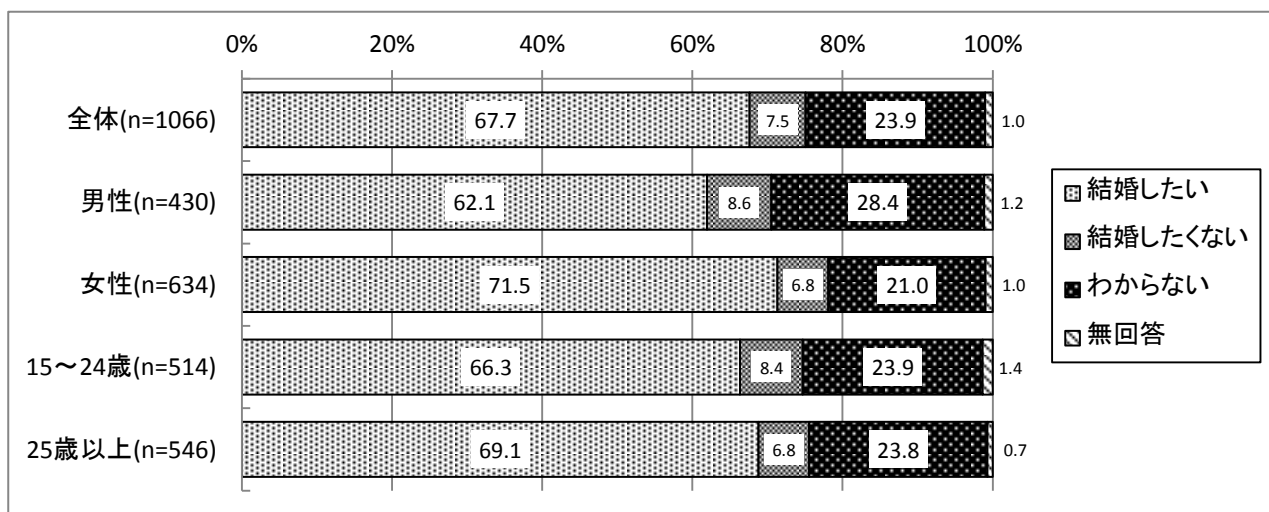
・結婚しているか



問4-2-1 「3. 結婚したことがない」を選んだ方におうかがいします。あなたは、今後結婚をしたいと思いますか。あてはまる番号1つに○をつけてください。

・全体では「結婚したい」が67.7%を占めて最も多く、「結婚したくない」の7.5%を大きく引き離している。属性別にみると、「結婚したい」との回答は、女性が71.5%で、男性の62.1%を大きく上回っている。また「結婚したくない」についての回答は男性が8.6%で女性の6.8%よりも少し多くなっている。

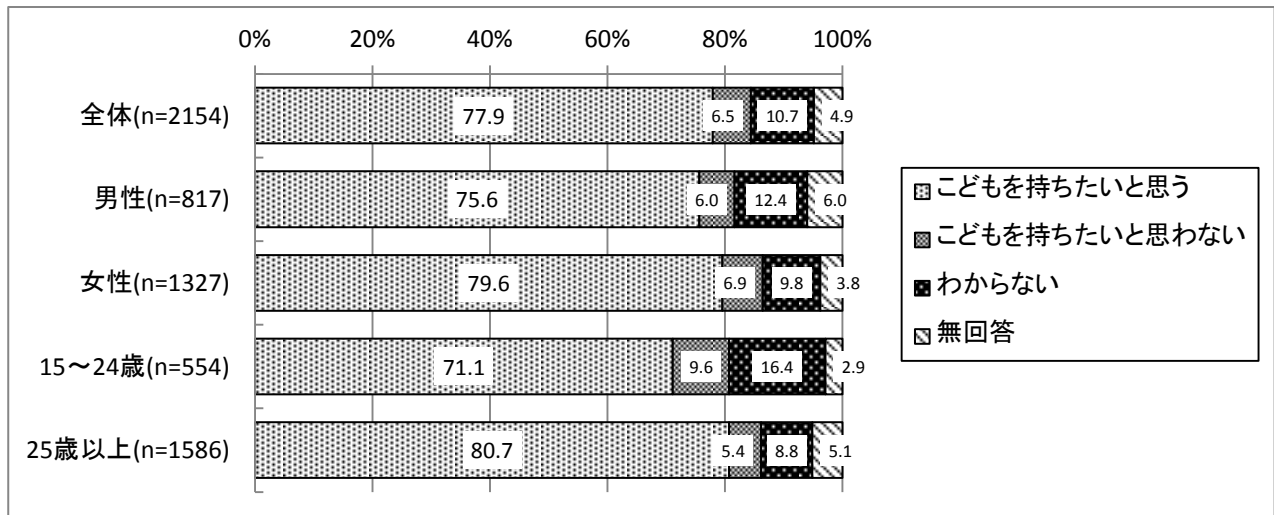
・今後結婚をしたいか



問43 あなた自身が子どもを持つことについて、あなたはどのように思いますか。あてはまる番号1つに○をつけてください。

・全体の回答数2,154件のうち、「子どもを持ちたいと思う」という回答が77.9%を占めており、「子どもを持ちたいと思わない」の6.5%を大きく引き離している。各属性別にみても、「子どもを持ちたいと思う」との回答が最も多い。「25歳以上の女性」で「子どもを持ちたいと思う」の回答が多くなっている。

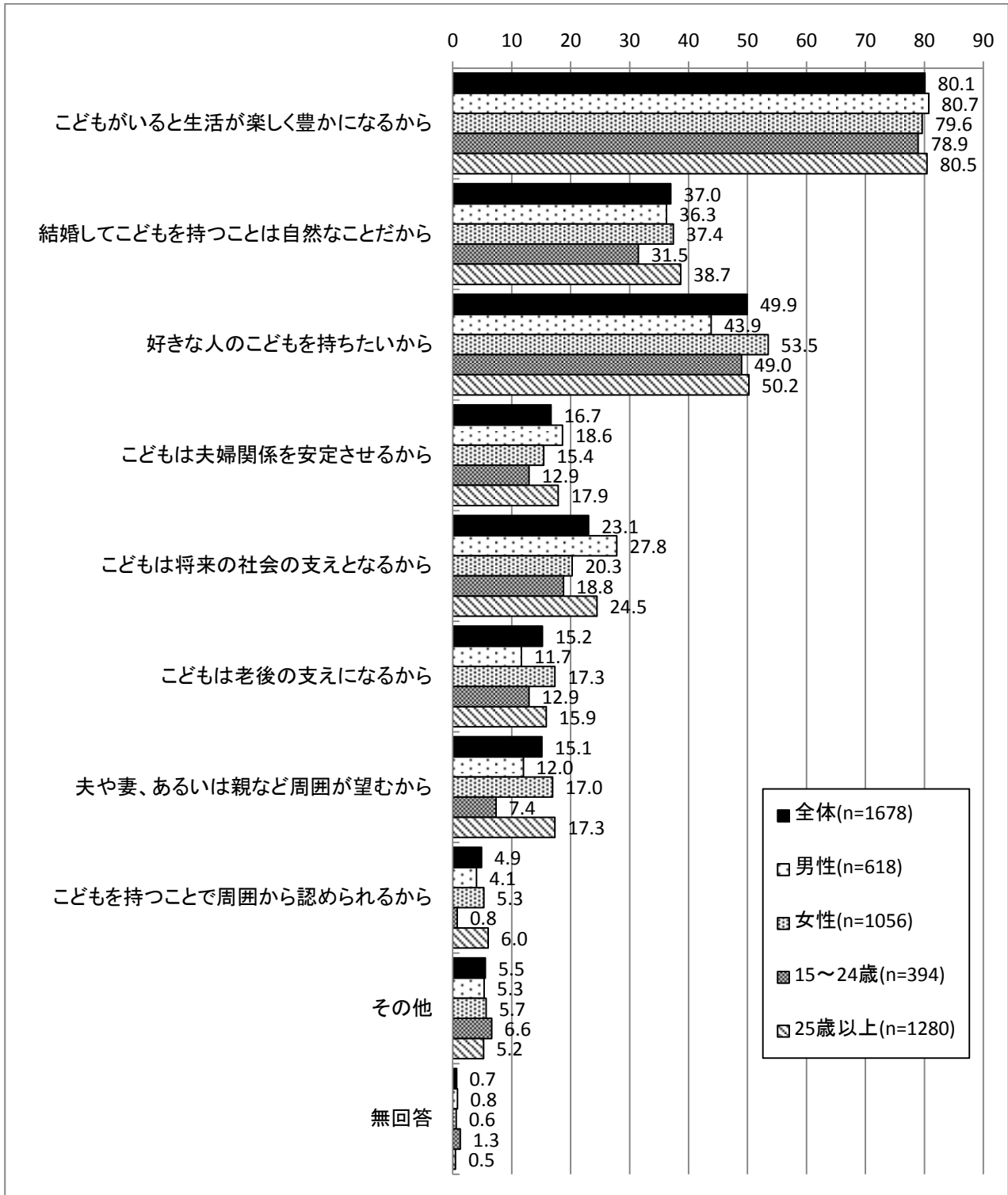
・自身が子どもを持ちたいか



問43-1 「1. こどもを持ちたいと思う」を選んだ方におうかがいします。その理由として、あなたの考えにあてはまる番号すべてに○をつけてください。

- ・「こどもがいると生活が楽しく豊かになるから」という人が80.1%を占めており、性別など属性による差は見られない。
- ・これに次いで「好きな人のこどもを持ちたいから」が49.9%、「結婚して子供を持つことは自然なことだから」が37.0%、「こどもは将来の社会の支えになるから」が23.1%の順となっている。
- ・「好きな人のこどもを持ちたいから」については女性の53.5%、「こどもは将来の支えとなるから」については男性が27.8%となっている。

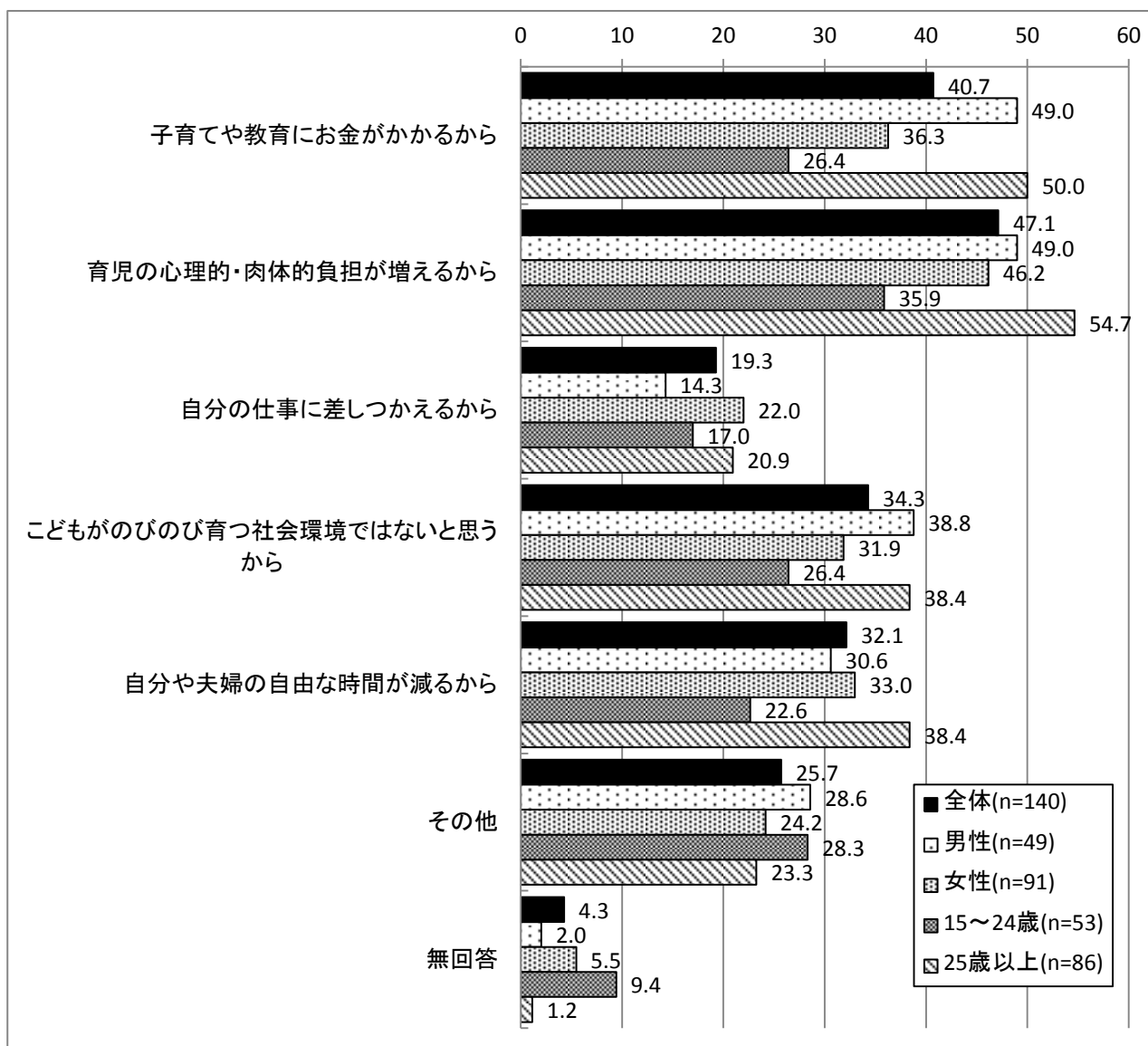
・ こどもを持ちたいと思う理由



問43-2 「2. こどもを持ちたいと思わない」を選んだ方におうかがいします。
その理由として、あなたの考えにあてはまる番号すべてに○をつけてください。

- ・「育児の心理的・肉体的負担が増えるから」という人が47.1%と最も多く、属性別には男性で49.0%、25歳以上で54.7%と多くの割合を占めている。
- ・これに次いで「子育てや教育にお金がかかるから」が40.7%、「こどもがのびのび育つ社会環境ではないとおもうから」が34.3%、「自分や夫婦の自由な時間が減るから」が32.1%の順となっている。
- ・また、「自分の仕事に差し支えるから」という人は、男性では14.3%であるのに対して、女性では22.0%と男性よりも高い割合を示している。

・こどもを持ちたいと思わない理由

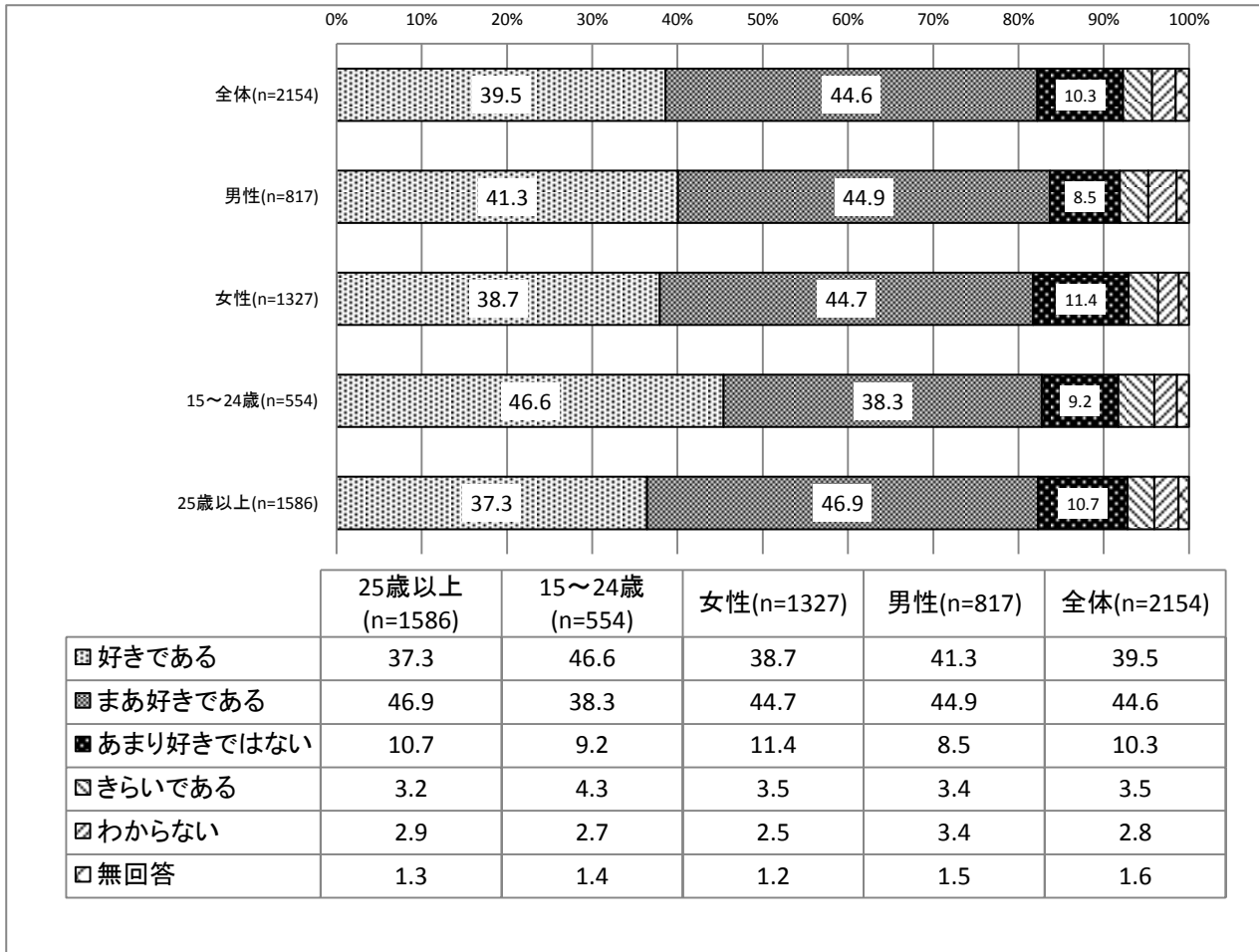


Ⅷ あなたの地域への愛着についておうかがいします

問44 あなたは、現在住んでいるところが好きですか。あてはまる番号1つに○をつけてください。

・全体の回答数2,154件のうち、「好きである」と「まあまあ好きである」を合わせて84.1%が現在住んでいるところを気に入っており、15～24歳では「好きである」が約半数である。

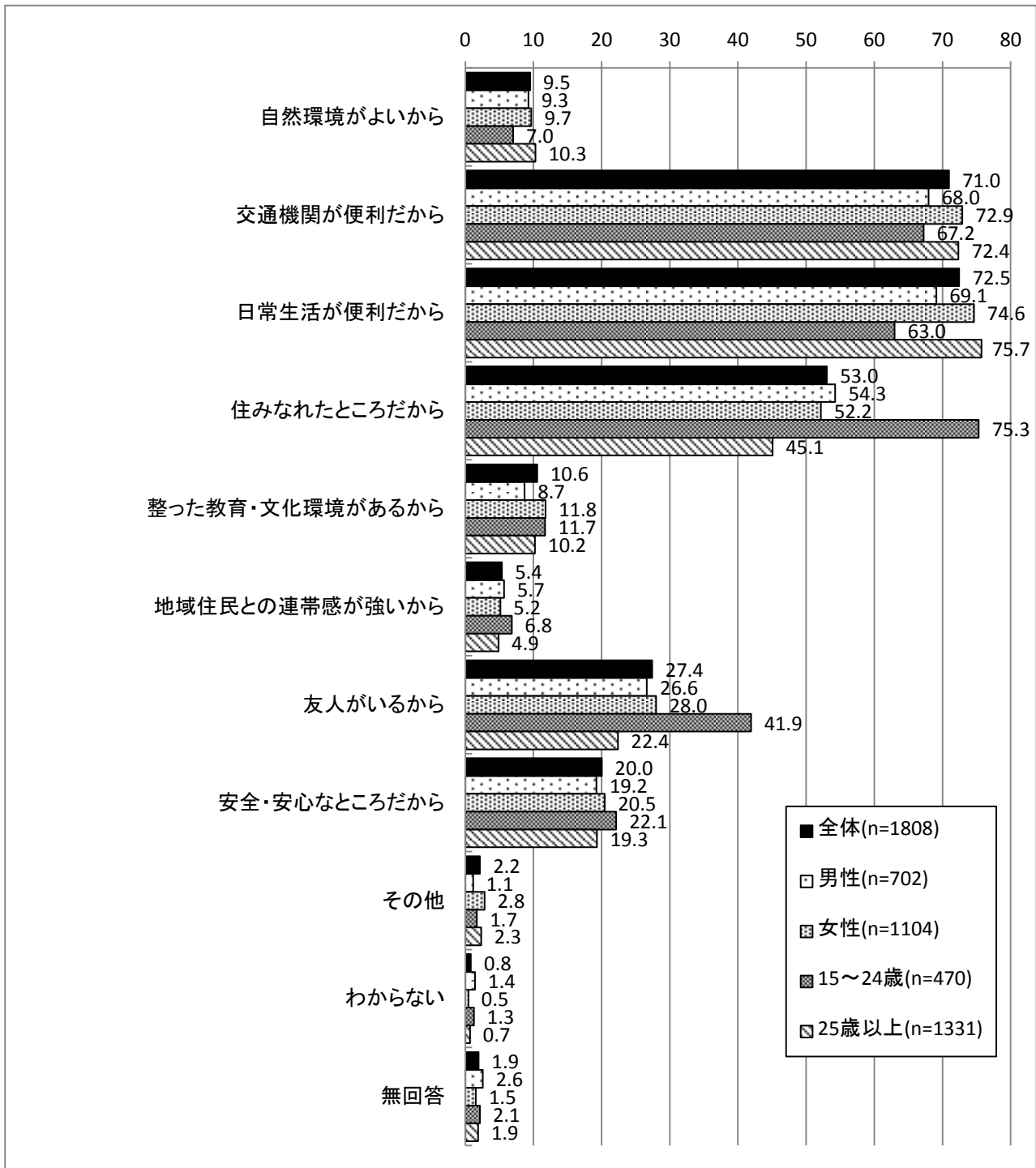
・現在住んでいるところが好きかどうか



問44-1 「1. 好きである」「2. まあ好きである」を選んだ方におうかがいします。その理由について、あてはまる番号すべてに○をつけてください。

・「日常生活が便利だから」という人が72.5%と最も多く、これに「交通機関が便利だから」が71.0%と利便性関係の項目が続き、次いで「住みなれたところだから」が53.0%となっている。年齢別には、利便性関係については25歳以上で多く、15～24歳では「住みなれたところだから」、「友人がいるから」との回答が多い。

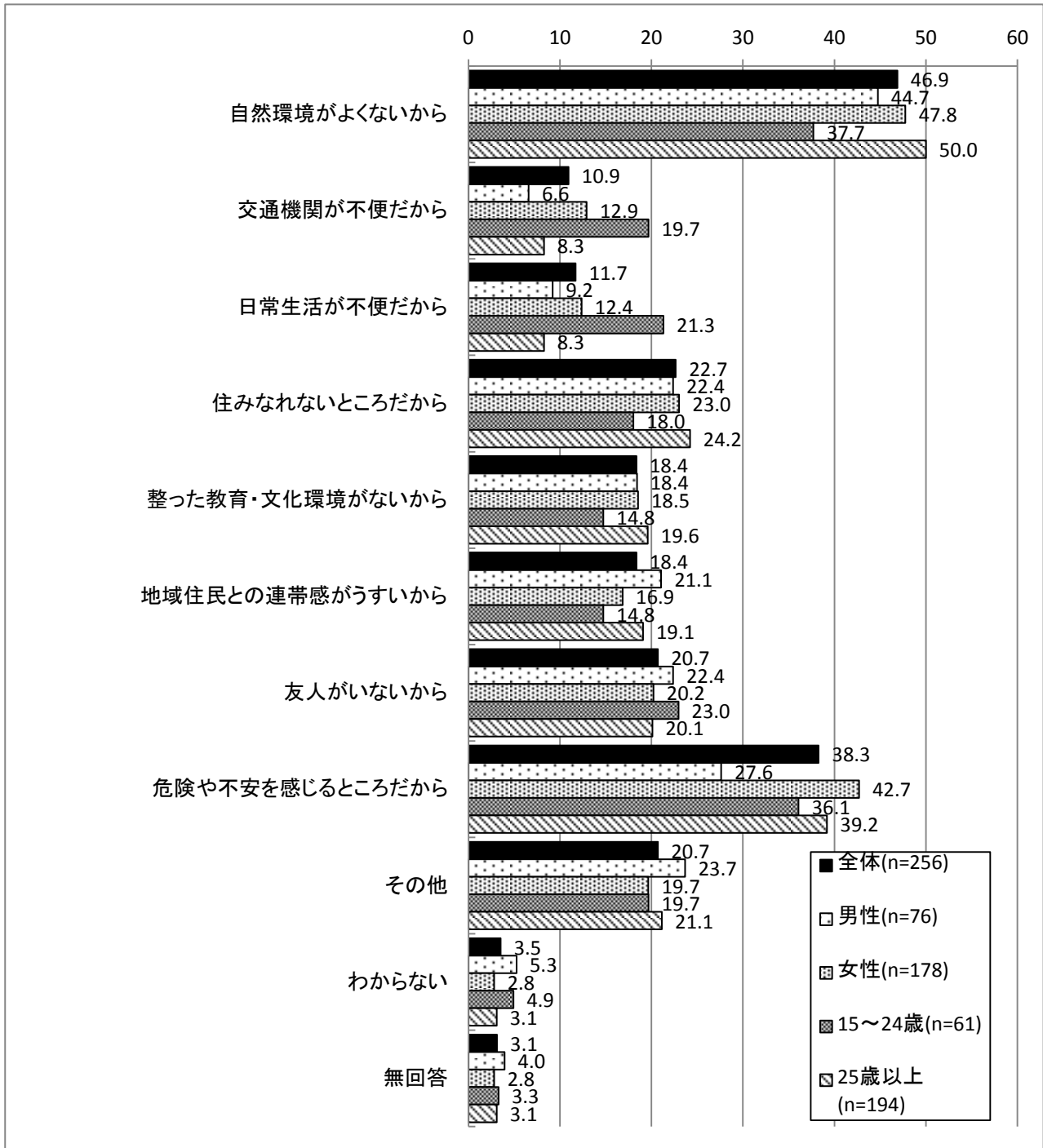
・現在住んでいるところが好きな理由



問44-2 「3. あまり好きではない」「4. きらいである」を選んだ方におうかがいします。その理由について、あてはまる番号すべてに○をつけてください。

・「自然環境がよくないから」が46.9%と最も多く、これに「危険や不安を感じる場所だから」が38.3%を占めており、他を引き離している。特に女性で両者を選ぶ傾向が強くなっている。

・現在住んでいるところが好きでない理由



問46 あなたは、将来ずっと大阪市に住んでいたいと思いますか。あてはまる番号1つに○をつけてください。

・今のところに「住んでいたい」という人は45.2%を占め、次いで「わからない」という人が32.5%、「移り住みたい」という人が17.2%となっている。この傾向は、性別、年齢別に大きな差はみられない。

・将来ずっと大阪市に住んでいたいと思うか

