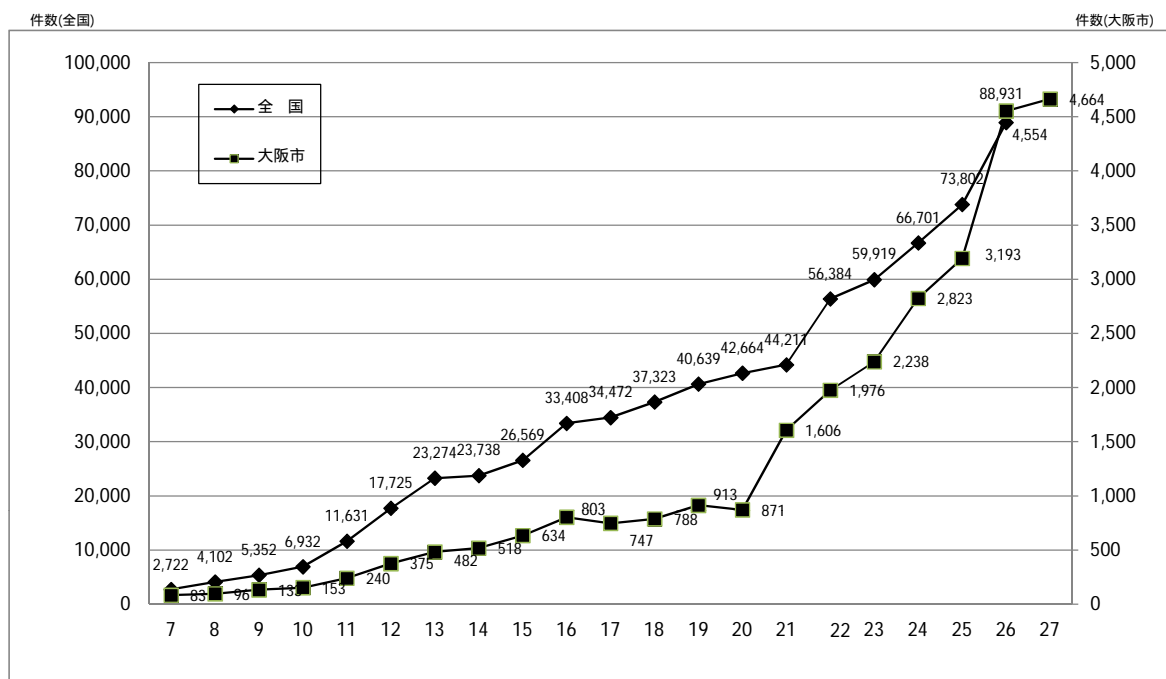


大阪市における虐待に係る通告等の状況

1 こども相談センター(児童相談所)

(1) 虐待相談件数の年度別推移

年 度	7	8	9	10	11	12	13	14	15	16	17	18	19	20	21	22	23	24	25	26	27
全 国	2,722	4,102	5,352	6,932	11,631	17,725	23,274	23,738	26,569	33,408	34,472	37,323	40,639	42,664	44,211	56,384	59,919	66,701	73,802	88,931	
大阪市	83	96	133	153	240	375	482	518	634	803	747	788	913	871	1,606	1,976	2,238	2,823	3,193	4,554	4,664



(注)全国数字は、厚生労働省が集計した全国の児童相談所の「相談処理(対応)件数」を表している。

22年度は福島県を除く。

大阪市の数字は、各年度とも「相談受付件数」を表す。

(2) 平成27年度の状況

虐待相談の経路

家族親族	近隣知人	児童本人	旧福祉事務所	児童委員	旧保健センター	医療機関	児童福祉施設等	警察等	学校等	その他	総数
540	492	36	249	0	13	84	88	2,401	530	231	4,664

虐待相談の主な虐待者

実父	実父以外の父親	実母	実母以外の母親	その他	計
1,770	304	2,422	22	146	4,664

被虐待児の年齢・相談種別

	身体的虐待	性的虐待	心理的虐待	保護の怠慢・拒否 (ネグレクト)	計
0～3才未満	133	3	726	203	1,065
3～学齢前児童	186	4	532	191	913
小学生	504	18	776	340	1,638
中学生	268	16	282	108	674
高校生・その他	143	9	163	59	374
計	1,234	50	2,479	901	4,664

児童虐待防止法に関する対応件数

安全確認	出頭要求	立入調査	再出頭要求	臨検・捜索	援助要請	保護者指導勧告	その他
4,131	0	3	0	0	3	0	0

虐待相談の対応状況

児童福祉施設入所					
乳児院	児童養護施設	情緒障害児短期治療施設	児童自立支援施設	障害児関係施設	小計
19	37	6	3	15	80
里親委託	面接指導	児童福祉司指導	福祉事務所送致・通知	その他	合計
13	4,390	12	3	166	4,664

(3) 児童虐待ホットラインの状況(平成27年4月1日～平成28年3月31日)

相談種別

児童虐待相談・通告	養護相談	その他の相談	合計
1,362	99	2,082	3,543

(4) 被虐待児の一時保護関係

一時保護所の入所状況

	21年度	22年度	23年度	24年度	25年度	26年度	27年度
入所実人員	498	619	648	699	819	864	808
被虐待児(再掲)	203 (40.8%)	251 (40.5%)	299 (46.1%)	335 (47.9%)	436 (53.2%)	405 (46.9%)	341 (42.2%)

一時保護委託

	21年度	22年度	23年度	24年度	25年度	26年度	27年度
入所実人員	125	193	288	410	590	429	429
被虐待児(再掲)	57	83	120	190	286	185	174

(5) 虐待からの家族回復支援事業

[目的]虐待にいたった親と虐待を受けた子どもの再統合を目指し、保護者が虐待の事実と真摯に向き合い、子どもと安全な生活を営めるように、保護者と子どもの態様に応じた家族に対する治療・支援・指導を行うことを目的とする。

親・子のカウンセリング事業

・グループカウンセリング(実績数)

グループ名	実施場所	21年度		22年度		23年度		24年度		25年度		26年度		27年度	
		実人員	延人員	実人員	延人員	実人員	延人員	実人員	延人員	実人員	延人員	実人員	延人員	実人員	延人員
スペースA	児童相談所	13	86	18	134	10	100	10	90	4	63	4	69	10	64

・個人カウンセリング(実績数)

	21年度		22年度		23年度		24年度		25年度		26年度		27年度	
	実人員	延人員	実人員	延人員	実人員	延人員	実人員	延人員	実人員	延人員	実人員	延人員	実人員	延人員
合計	34	220	35	223	56	274	53	317	50	299	58	423	65	510

MY TREEペアレンツ・プログラム

虐待を行っている親の回復支援プログラム。グループの力動を活用し、暴力を用いない子どもへのかかわりを獲得する。全15回のプログラムから成り立っている。

7名が参加 (うち 5名 プログラム終了)

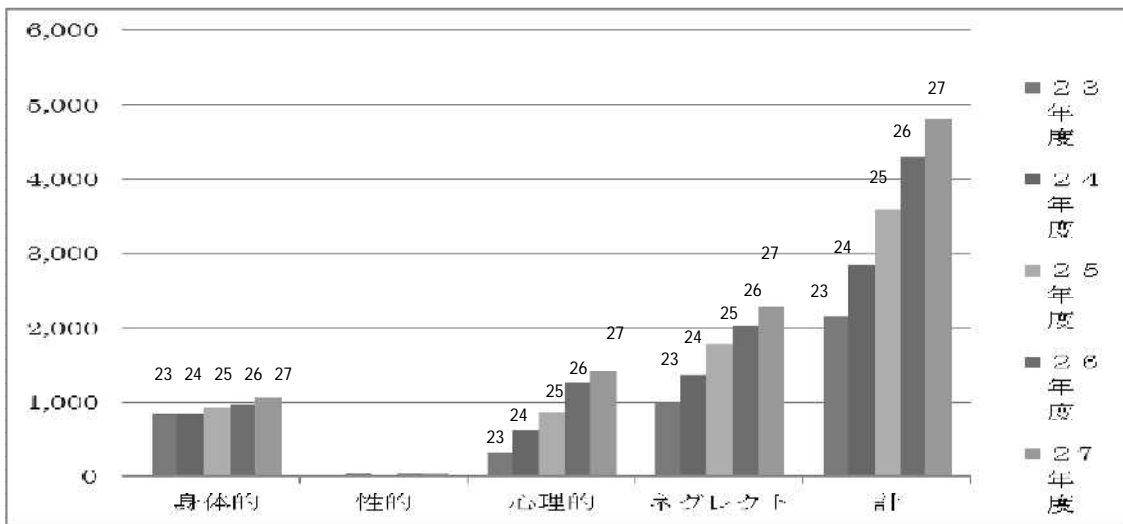
2 区保健福祉センター

24区保健福祉センター 計	4,801	(H27年度)	参考(26年度)4,282
---------------	-------	---------	---------------

虐待相談の経路

	都道府県・指定都市・中核市				市町村			児童福祉施設・指定医療機関			警察等
	児童相談所	福祉事務所	保健センター	その他	福祉事務所	保健センター	その他	保育所	児童福祉施設	指定医療機関	
身体的虐待	316	183	61	13	23	6	8	84	3	0	113
性的虐待	9	4	2	1	0	0	0	3	0	0	3
心理的虐待	338	174	79	24	37	15	4	51	1	1	424
ネグレクト	342	591	302	83	58	18	22	177	6	2	88
計	1,005	952	444	121	118	39	34	315	10	3	628
参考(26年度)	1,122	667	421	24	47	57	25	362	7	2	601

	保健所及び医療機関		学校等			里親	(通告の仲介含む) 児童委員	家族・親戚	近隣・知人	児童本人	その他	計	(参考)			
	保健所	医療機関	幼稚園	学校	教育委員会								23年度	24年度	25年度	26年度
身体的虐待	1	15	7	126	7	0	4	67	16	5	12	1,070	834	845	930	968
性的虐待	0	0	0	4	0	0	0	5	1	0	2	34	22	31	27	34
心理的虐待	2	11	23	83	7	0	3	94	28	2	11	1,412	316	618	862	1,254
ネグレクト	3	44	20	336	1	0	17	85	61	4	25	2,285	977	1,358	1,775	2,026
計	6	70	50	549	15	0	24	251	106	11	50	4,801	2,149	2,852	3,594	4,282
参考(26年度)	4	71	36	400	4	0	33	262	124	8	41	4,282				



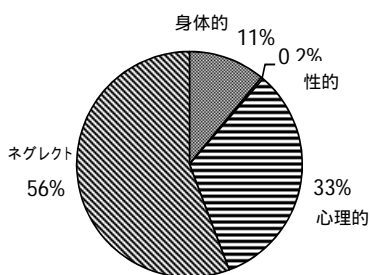
虐待相談の主な虐待者

	実父	実父以外の父親	実母	実母以外の母親	その他	計
24区保健福祉センター計	1,214	175	3,266	36	110	4,801
(参考)26年度	1,033	190	2,907	26	126	4,282

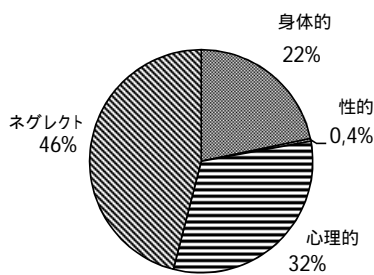
被虐待児の年齢・相談種別

	24区保健福祉センター計					(参考)			
	身体的虐待	性的虐待	心理的虐待	保護の怠慢・拒否 (ネグレクト)	計	23年度	24年度	25年度	26年度
0～3才未満	125	3	375	633	1,136	535	674	859	1,020
(割合)	11%	0,2%	33%	56%					
3～学齢前児童	224	4	329	474	1,031	580	755	808	987
(割合)	22%	0,4%	32%	46%					
小学生	467	14	464	731	1,676	725	984	1,277	1,484
(割合)	28%	1%	28%	43%					
中学生	169	5	174	281	629	236	307	432	515
(割合)	27%	1%	27%	45%					
高校生・その他	85	8	70	166	329	73	137	218	276
(割合)	26%	2%	21%	51%					
計	1,070	34	1,412	2,285	4,801	2,149	2,852	3,594	4,282
(参考)26年度	968	34	1,254	2,026	4,282				

0～3才未満



3～学齢前児童



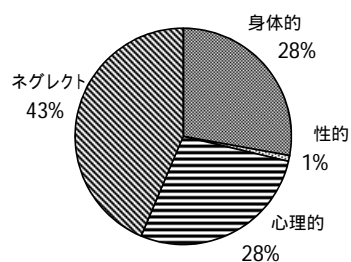
身体的虐待

性的虐待

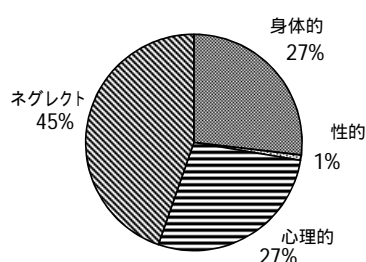
心理的虐待

ネグレクト

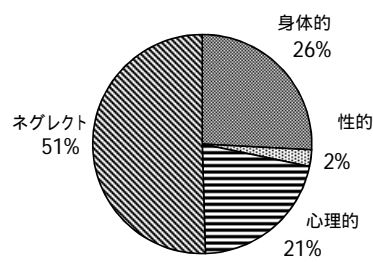
小学生



中学生



高校生・その他



児童虐待防止法に関する対応件数

	安全確認 件数	送致件数	出頭要求等 通知件数	計
計	655	7	0	662
(参考)26年度	627	7	0	634

虐待相談の対応状況

項目	対応件数(年度内)							計
	面接指導		他 機 関 あ っ せ ん	児 童 相 談 所 送 致	主 知 事 的 障 害 者 福 祉 司 ・ 社 会 福 祉	都 助 道 府 又 は 母 子 保 護 の 実 施 に か か る	そ の 他	
助 言 指 導	継 続 指 導							
計	460	3,442	41	26	1	0	831	4,801
(参考)26年度	461	2,899	48	22	0	0	852	4,282

主な内訳	
子 ど も 家 庭 支 援 員 派 遣 決 定	エ ン ゼ ル サ ポ ー タ ー 派 遣 決 定
58	43
55	21