

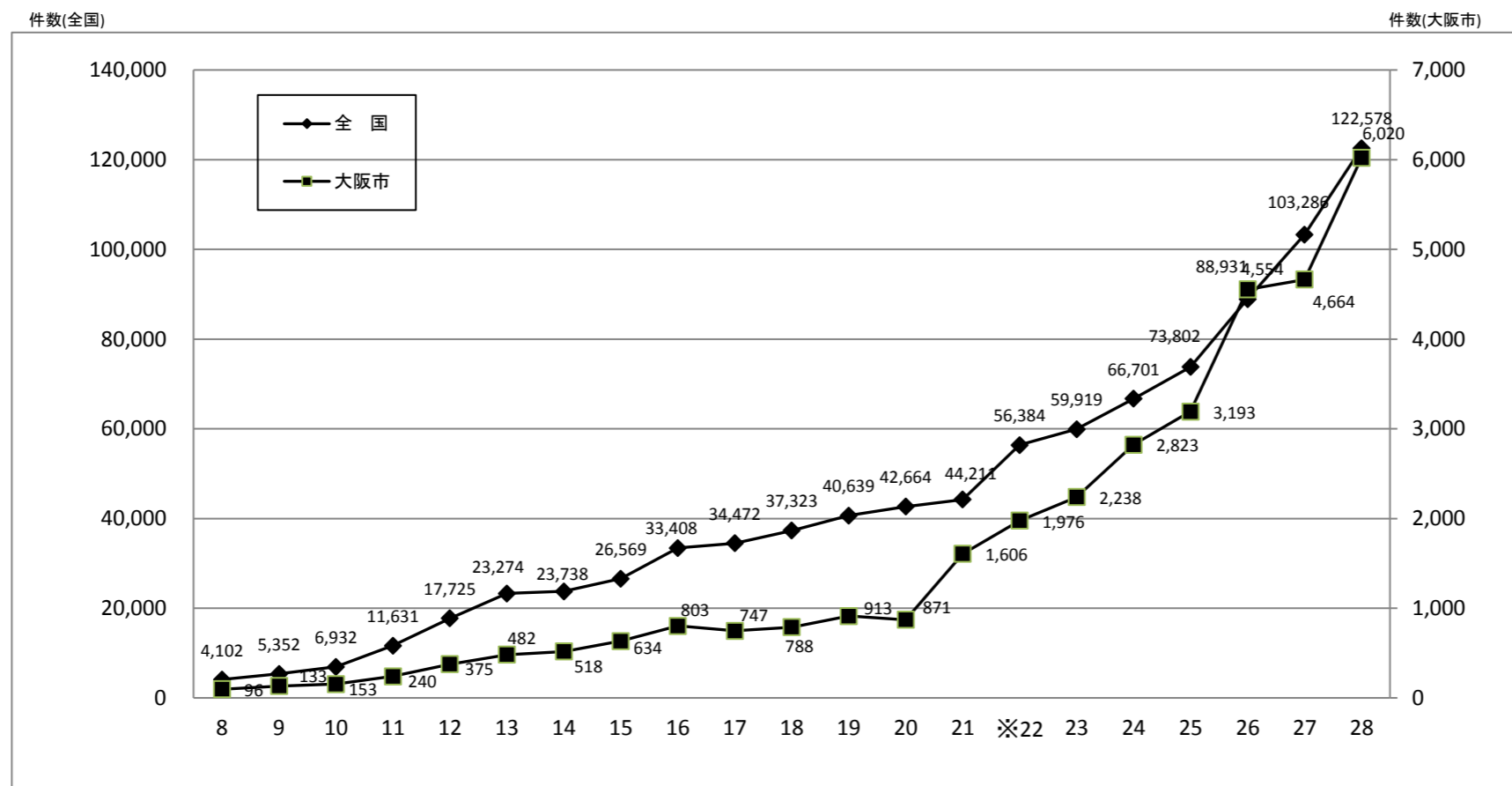
大阪市における虐待に係る通告等の状況

資料 5-2

1 こども相談センター(児童相談所)

(1) 虐待相談件数の年度別推移

年度	8	9	10	11	12	13	14	15	16	17	18	19	20	21	※22	23	24	25	26	27	28
全国	4,102	5,352	6,932	11,631	17,725	23,274	23,738	26,569	33,408	34,472	37,323	40,639	42,664	44,211	56,384	59,919	66,701	73,802	88,931	103,286	122,578
大阪市	96	133	153	240	375	482	518	634	803	747	788	913	871	1,606	1,976	2,238	2,823	3,193	4,554	4,664	6,020



(注)全国数字は、厚生労働省が集計した全国の児童相談所の「相談処理(対応)件数」を表している。

※22年度は福島県を除く。

大阪市の数字は、各年度とも「相談受付件数」を表す。

(2) 平成28年度の状況

○虐待相談の経路

家族親族	近隣知人	児童本人	旧福祉事務所	児童委員	旧保健センター	医療機関	児童福祉施設等	警察等	学校等	その他	総数
682	516	65	301	8	14	105	85	3,333	655	256	6,020

○虐待相談の主な虐待者

実父	実父以外の父親	実母	実母以外の母親	その他	計
2,369	392	2,999	30	230	6,020

○被虐待児の年齢・相談種別

	身体的虐待	性的虐待	心理的虐待	保護の怠慢・拒否(ネグレクト)	計
0～3才未満	131	3	902	157	1,193
3～学齢前児童	240	4	666	192	1,102
小学生	574	16	1,182	394	2,166
中学生	360	13	453	147	973
高校生・その他	201	19	286	80	586
計	1,506	55	3,489	970	6,020

○児童虐待防止法に関する対応件数

安全確認	出頭要求	立入調査	再出頭要求	臨検・搜索	援助要請	保護者指導勧告	その他
3,928	6	2	1	0	1	0	14

○虐待相談の対応状況

児童福祉施設入所					
乳児院	児童養護施設	情緒障害児短期治療施設	児童自立支援施設	障害児関係施設	小計
25	53	7	3	14	102
里親委託	面接指導	児童福祉司指導	福祉事務所送致・通知	その他	合計
14	5,431	5	0	468	6,020

(3) 児童虐待ホットラインの状況(平成28年4月1日～平成29年3月31日)

○相談種別

児童虐待相談・通告	養護相談	その他の相談	合計
1,164	171	2,143	3,478

(4) 被虐待児の一時保護関係

○一時保護所の入所状況

	22年度	23年度	24年度	25年度	26年度	27年度	28年度
入所実人員	619	648	699	819	864	808	995
被虐待児(再掲)	251 (40.5%)	299 (46.1%)	335 (47.9%)	436 (53.2%)	405 (46.9%)	341 (42.2%)	452 (45.4%)

○一時保護委託

	22年度	23年度	24年度	25年度	26年度	27年度	28年度
入所実人員	193	288	410	590	429	429	634
被虐待児(再掲)	83 (43.0%)	120 (41.7%)	190 (46.3%)	286 (48.5%)	185 (43.1%)	174 (40.6%)	265 (41.8%)

(5) 虐待からの家族回復支援事業

[目的]虐待にいたった親と虐待を受けた子どもの再統合を目指し、保護者が虐待の事実と真摯に向き合い、子どもと安全な生活を営めるように、保護者と子どもの態様に応じた家族に対する治療・支援・指導を行うことを目的とする。

○親・子のカウンセリング事業

・グループカウンセリング(実績数)

グループ名	実施場所	22年度		23年度		24年度		25年度		26年度		27年度		28年度	
		実人員	延人員	実人員	延人員	実人員	延人員	実人員	延人員	実人員	延人員	実人員	延人員	実人員	延人員
SEP, SET(平成27年度～)スペースA(27年度まで)	こども相談センター	18	134	10	100	10	100	4	63	4	69	10	64	20	93

・個人カウンセリング(実績数)

	22年度		23年度		24年度		25年度		26年度		27年度		28年度	
	実人員	延人員	実人員	延人員	実人員	延人員	実人員	延人員	実人員	延人員	実人員	延人員	実人員	延人員
合計	35	223	56	274	53	317	50	299	58	423	65	510	102	610

○MY TREEペアレンツ・プログラム

虐待を行っている親の回復支援プログラム。グループの力動を活用し、暴力を用いない子どもへのかかわりを獲得する。全15回のプログラムから成り立っている。

平成28年度 11名 が参加 (うち 6名 プログラム終了)

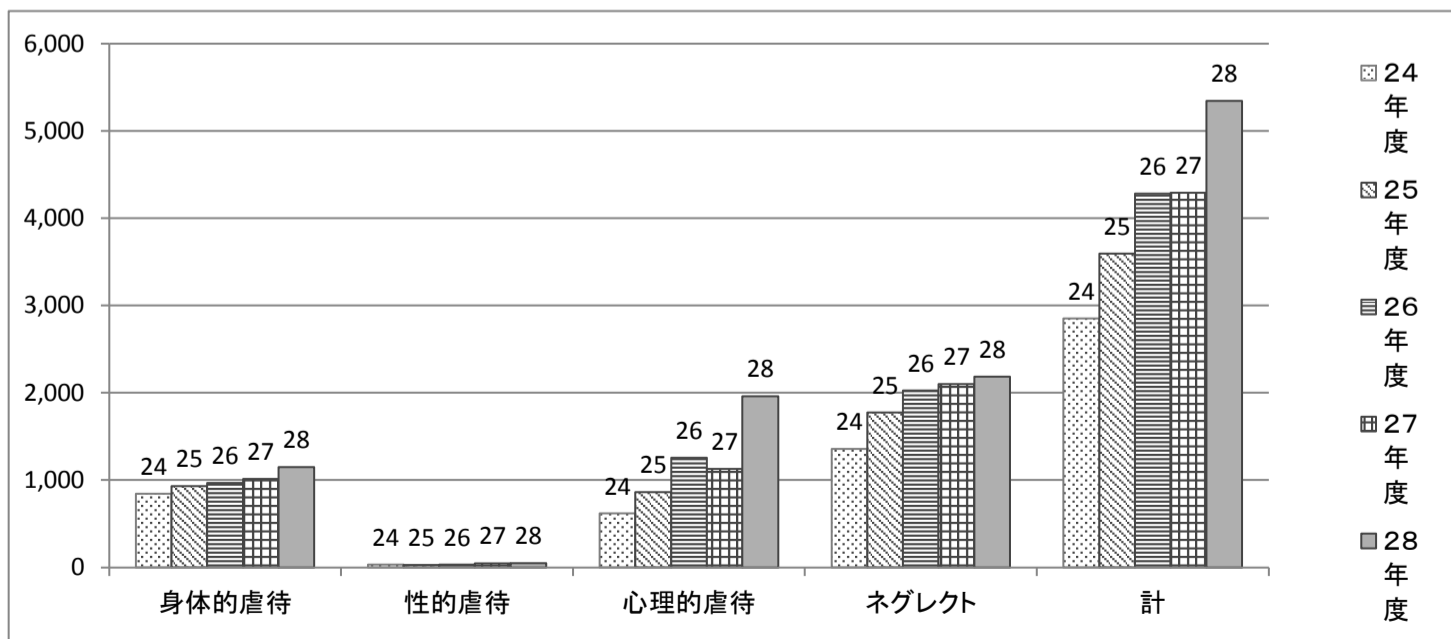
2 区保健福祉センター

24区保健福祉センター 計	5,342	(H28年度)	参考(27年度)4801
---------------	-------	---------	--------------

○虐待相談の経路

	都道府県・指定都市・中核市				市町村			児童福祉施設・指定医療機関			認定こども園	警察等
	児童相談所	福祉事務所	保健センター	その他	福祉事務所	保健センター	その他	保育所	児童福祉施設	指定医療機関		
身体的虐待	342	193	64	19	28	3	7	90	7	1	0	153
性的虐待	27	4	0	0	0	0	0	3	0	2	0	4
心理的虐待	443	206	64	16	33	4	5	85	4	0	2	825
ネグレクト	387	503	280	34	78	20	15	170	17	2	0	113
計	1,199	906	408	69	139	27	27	348	28	5	2	1,095
(参考)27年度	1,005	952	444	121	118	39	34	315	10	3		628

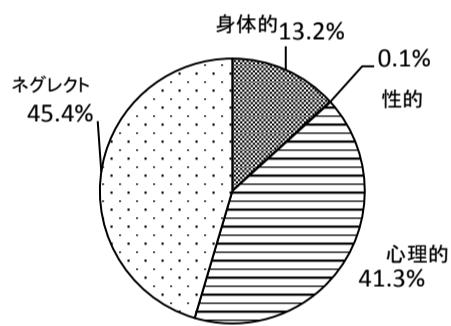
	保健所及び医療機関		学校等			里親	(通告の仲介含む) 児童委員	家族・親戚	近隣・知人	児童本人	その他	計	(参考)			
	保健所	医療機関	幼稚園	学校	教育委員会								27年度	26年度	25年度	24年度
身体的虐待	8	14	7	93	0	0	1	77	18	3	21	1,149	1,070	968	930	845
性的虐待	0	0	0	3	0	0	0	4	0	0	0	47	34	34	27	31
心理的虐待	1	8	1	58	4	0	2	151	20	1	27	1,960	1,412	1,254	862	618
ネグレクト	9	54	4	281	0	0	3	130	43	6	37	2,186	2,285	2,026	1,775	1,358
計	18	76	12	435	4	0	6	362	81	10	85	5,342	4,801	4,282	3,594	2,852
参考(27年度)	6	70	50	549	15	0	24	251	106	11	50	4,801				



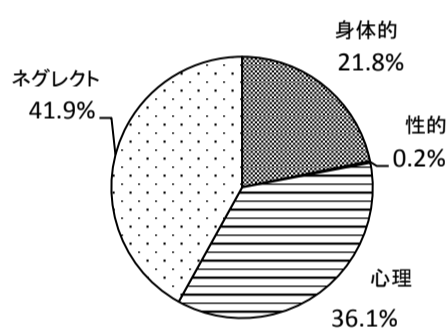
○被虐待児の年齢・相談種別

	24区保健福祉センター計				計	(参考)			
	身体的虐待	性的虐待	心理的虐待	保護の怠慢・拒否 (ネグレクト)		27年度	26年度	25年度	24年度
0～3才未満	164	1	513	564	1,242	1,136	1,020	859	674
(割合)	13.2%	0.1%	41.3%	45.4%					
3～学齢前児童	323	3	535	622	1,483	1,031	987	808	755
(割合)	21.8%	0.2%	36.1%	41.9%					
小学生	436	17	584	711	1,748	1,676	1,484	1,277	984
(割合)	24.9%	1.0%	33.4%	40.7%					
中学生	175	16	222	221	634	629	515	432	307
(割合)	27.6%	2.5%	35.0%	34.9%					
高校生・その他	51	10	106	68	235	329	276	218	132
(割合)	21.7%	4.3%	45.1%	28.9%					
計	1,149	47	1,960	2,186	5,342	4,801	4,282	3,594	2,852
(参考)27年度	1,070	34	1,412	2,285	4,801				

0～3才未満

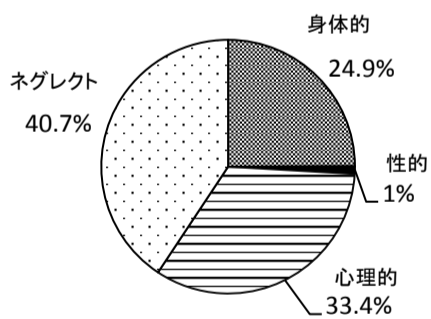


3～学齢前児童

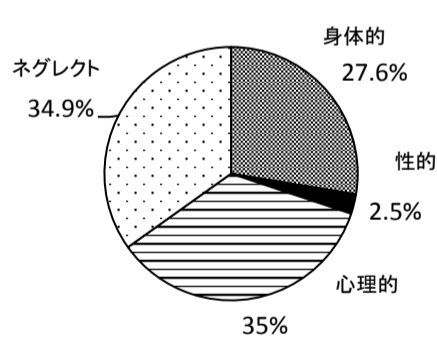


身体的虐待
性的虐待
心理的虐待
ネグレクト

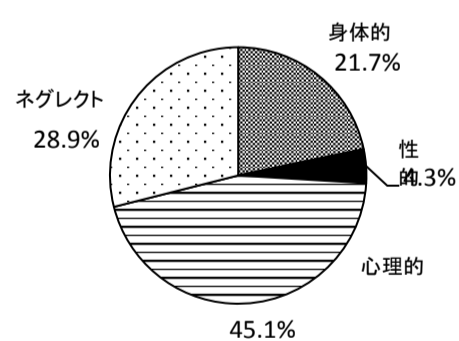
小学生



中学生



高校生・その他



○虐待相談の主な虐待者

	実父	実父以外の父親	実母	実母以外の母親	その他	計
身体的虐待	383	104	604	19	39	1,149
性的虐待	17	11	7	0	12	47
心理的虐待	936	152	744	33	95	1,960
ネグレクト	213	23	1,880	33	37	2,186
計	1,549	290	3,235	85	183	5,342
(参考)27年度	1,214	175	3,266	36	110	4,801

○児童虐待防止法に関する対応件数

	安全確認件数	送致件数	出頭要求等通知件数	計
計	714	32	30	776
(参考)27年度	655	7	0	662

○虐待相談の対応状況

項目	対応件数(年度内)							計
	面接指導		他機関あつせん	児童相談所送致	主知事指導 知的障害者福祉司・社会福祉	都道府県知事への報告	助産又は母子保護の実施にかかる	
計	461	3,440						96
(参考)27年度	460	3,442	41	26	1	0	831	4,801