

5歳児-41-3-9 養育費

問 41 (3) ⑨ 養育費 (あてはまる番号1つに○をつけてください。)

大阪市平野区では、「受けている」が2.1%、「受けたことがある」が1.1%、「受けたことはない」が65.7%、「無回答」が31.2%であった。

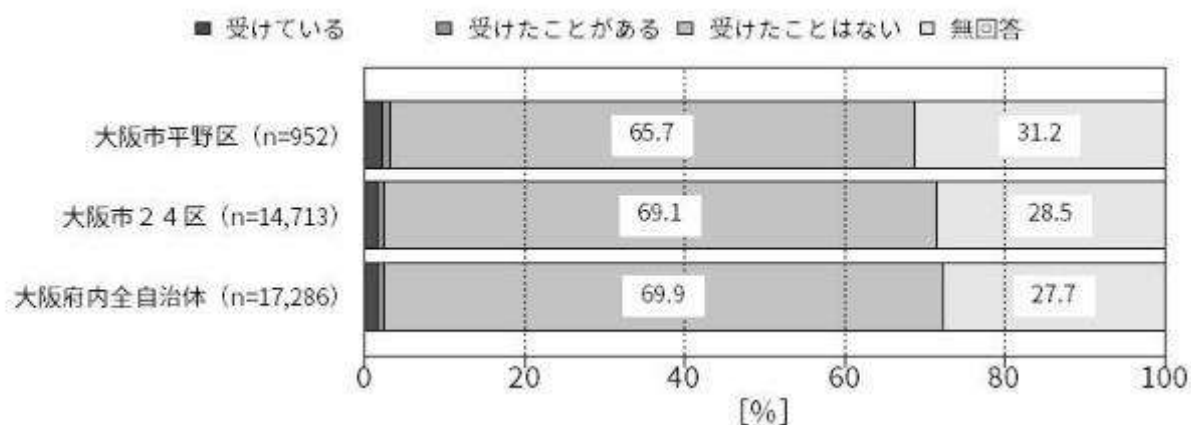


図 15. 養育費

5歳児-41-3-9 養育費 ひとり親

問 41 (3) ⑨ 養育費 (ひとり親)

大阪市平野区では、「受けている」が10.1%、「受けたことがある」が5.0%、「受けたことはない」が55.3%、「無回答」が29.6%であった。

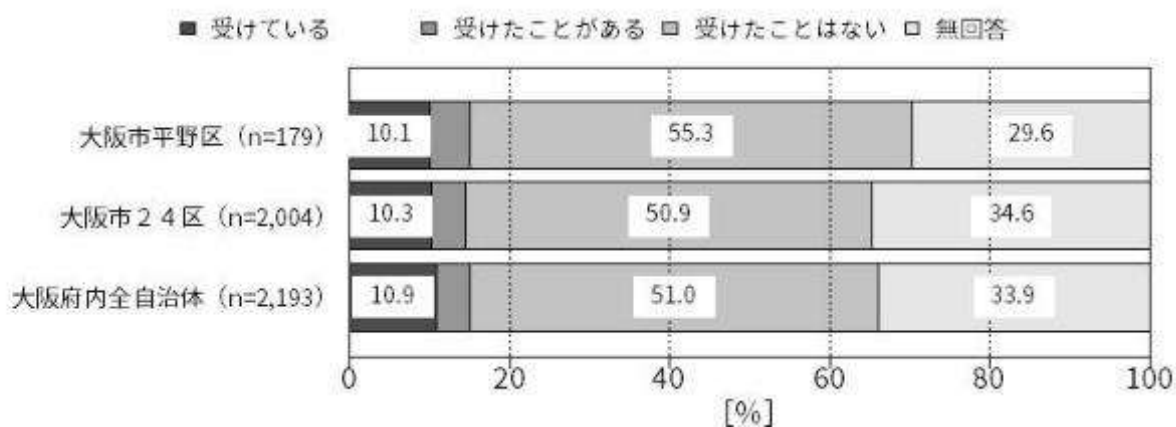


図 16. 養育費 (ひとり親世帯)

5歳児-41-3-9 養育費 母子世帯  
問 41 (3) ⑨ 養育費 (母子世帯)

大阪市平野区では、「受けている」が11.0%、「受けたことがある」が5.5%、「受けたことはない」が52.4%、「無回答」が31.1%であった。

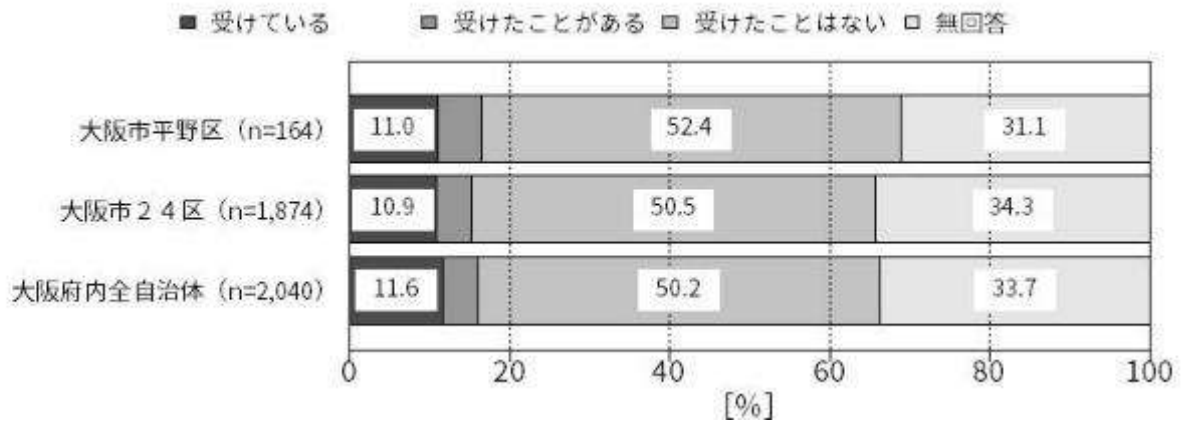


図 17. 養育費 (母子世帯)

5歳児-41-3-9 養育費 父子世帯  
問 41 (3) ⑨ 養育費 (父子世帯)

大阪市平野区では、「受けている」が該当なし、「受けたことがある」が該当なし、「受けたことはない」が86.7%、「無回答」が13.3%であった。




図 18. 養育費 (父子世帯)

5 歳児-41-3-10 親・親族からの仕送り

問 41 (3) ⑩ 親・親族からの仕送り (あてはまる番号 1 つに○をつけてください。)

大阪市平野区では、「受けている」が 2.2%、「受けたことがある」が 7.0%、「受けたことはない」が 59.3%、「無回答」が 31.4%であった。

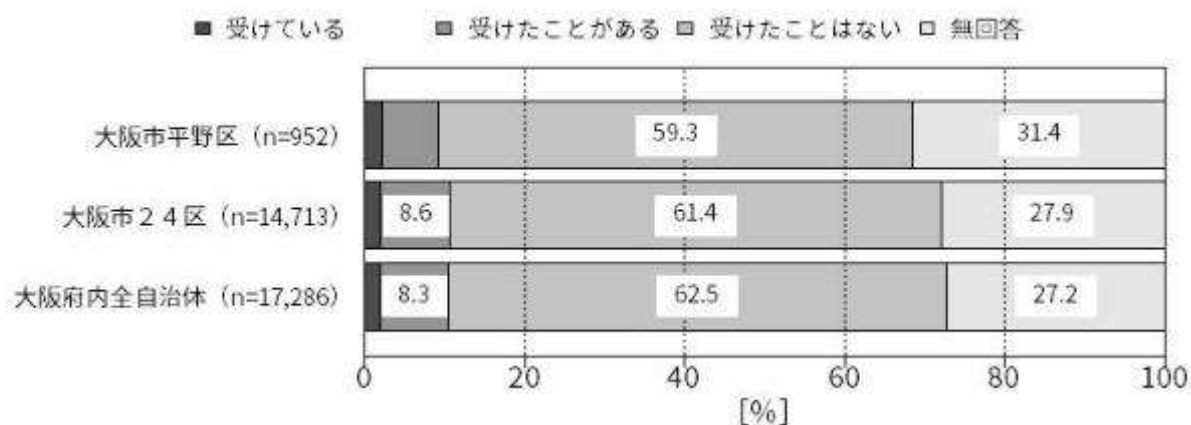


図 19. 親・親族からの仕送り

保護者-8 より、就労状況

表 2. 就労状況別人数

就労状況	人数	%
正規群	582	72.6
自営群	113	14.1
非正規群	83	10.3
無業	18	2.2
その他	6	0.7
合計	802	100.0

なお、分類方法は以下の通り。

父母あるいは主たる生計者に正規が含まれば「正規群」(問 8 選択肢 1)、  
 上記以外で、父母あるいは主たる生計者に自営が含まれば「自営群」(問 8 選択肢 4)、  
 上記以外で、父母あるいは主たる生計者に非正規が含まれば「非正規群」(問 8 選択肢 2、3)、  
 上記以外で、誰も働いていなければ(問 8 選択肢 6、7) 無業。  
 上記以外がその他 となる。

ここでの無業とは、「ふだん仕事をしていない者、すなわち、ふだん全く仕事をしていない者及び臨時的にしか仕事をしていない者」を指す(就業構造基本調査による)。

クロス集計で「就労状況」を用いる時は、上記区分による。

(2) 生活環境

5歳児-3-2 世帯員の構成

問3(2) 世帯員をすべて選んでください。(お子さんからみた続柄で、あてはまる番号すべてに○をつけてください)

大阪市平野区では、「この調査票を受け取ったお子さん本人」が100.0%、「お母さん」が96.2%、「お父さん」が80.6%、「兄・姉」が51.7%、「弟・妹」が39.2%の順に高くなっている。

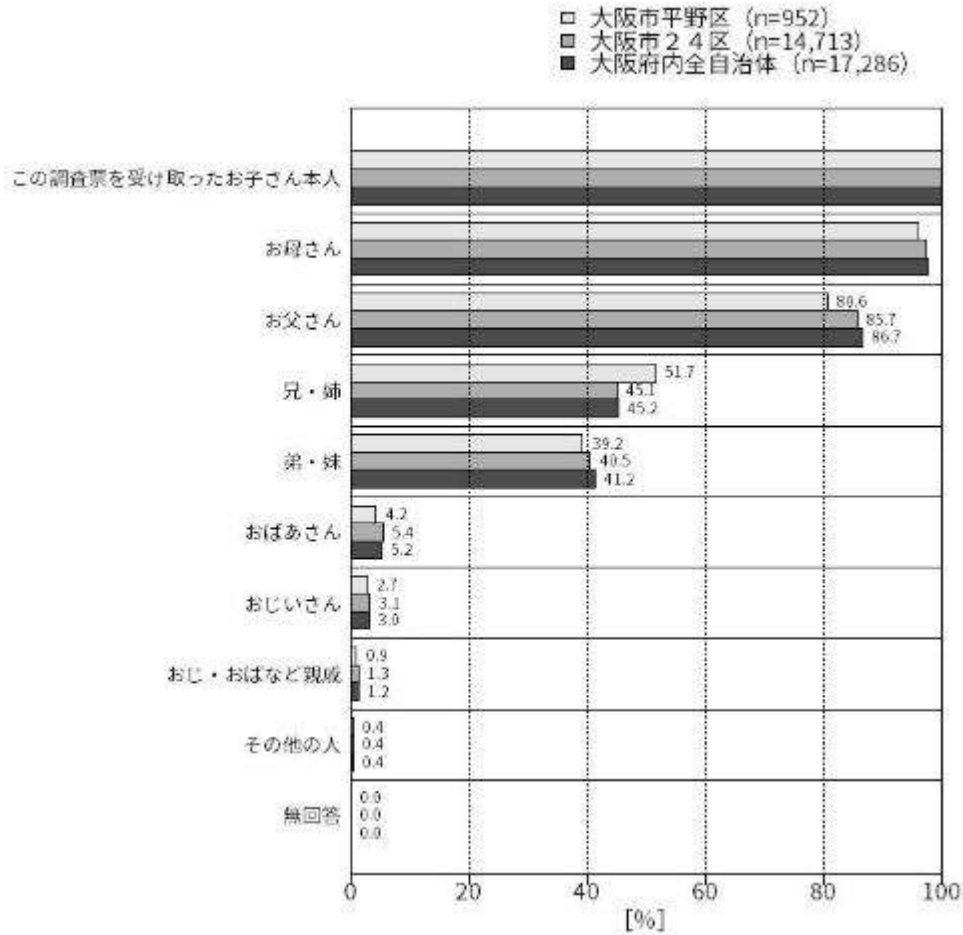


図 20. 世帯員の構成

世帯員の構成 まとめ

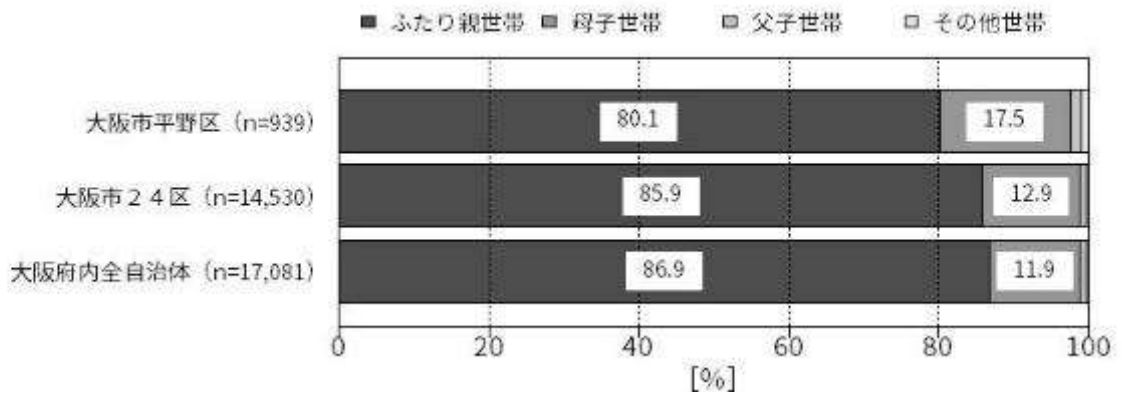


図 21. 世帯構成まとめ

5 歳児-4 住居

問4 あなたの住居は、次のどれにあてはまりますか。(あてはまる番号1つに○をつけてください)

大阪市平野区では、「持ち家(親・きょうだいの名義を含む)」が52.7%、「府営・市営の住宅」が12.1%、「UR賃貸住宅・公社賃貸住宅」が3.8%、「民間の賃貸住宅」が29.4%、「官舎・社宅」が0.9%、「その他」が0.5%、「無回答」が0.5%であった。

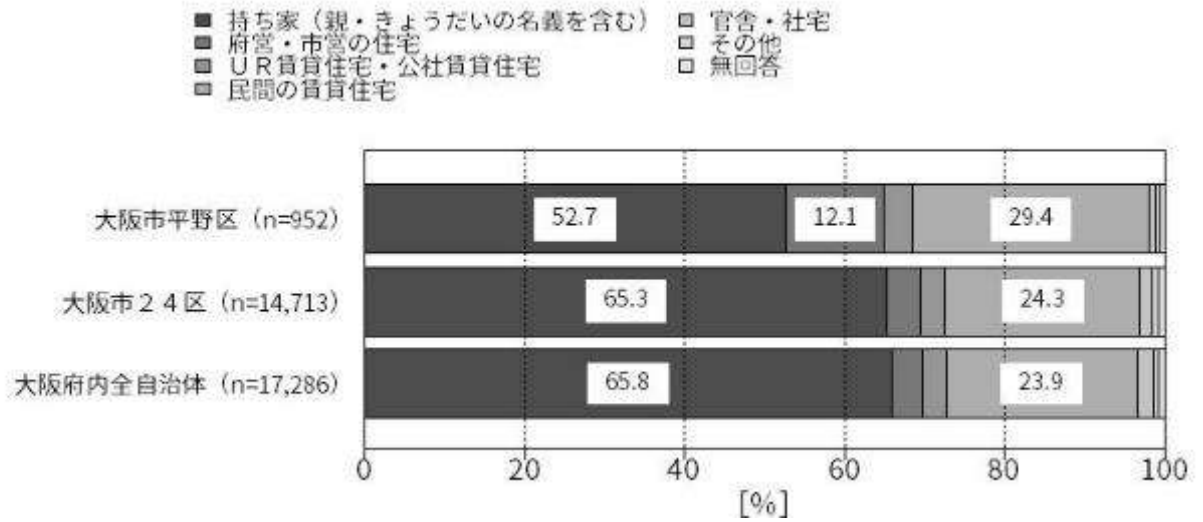


図 22. 住居

5歳児-10歳子どもと過ごす時間が長い人

問10 保育所（園）、幼稚園などの通園施設が終わってから、主にお子さんと過ごす時間が長いのはどなたですか。（あてはまる番号すべてに○をつけてください）

大阪市平野区では、「お母さん」が93.5%、「兄・姉」が38.1%、「弟・妹」が24.5%、「お父さん」が19.5%、「おばあさん」が10.4%の順に高くなっている。

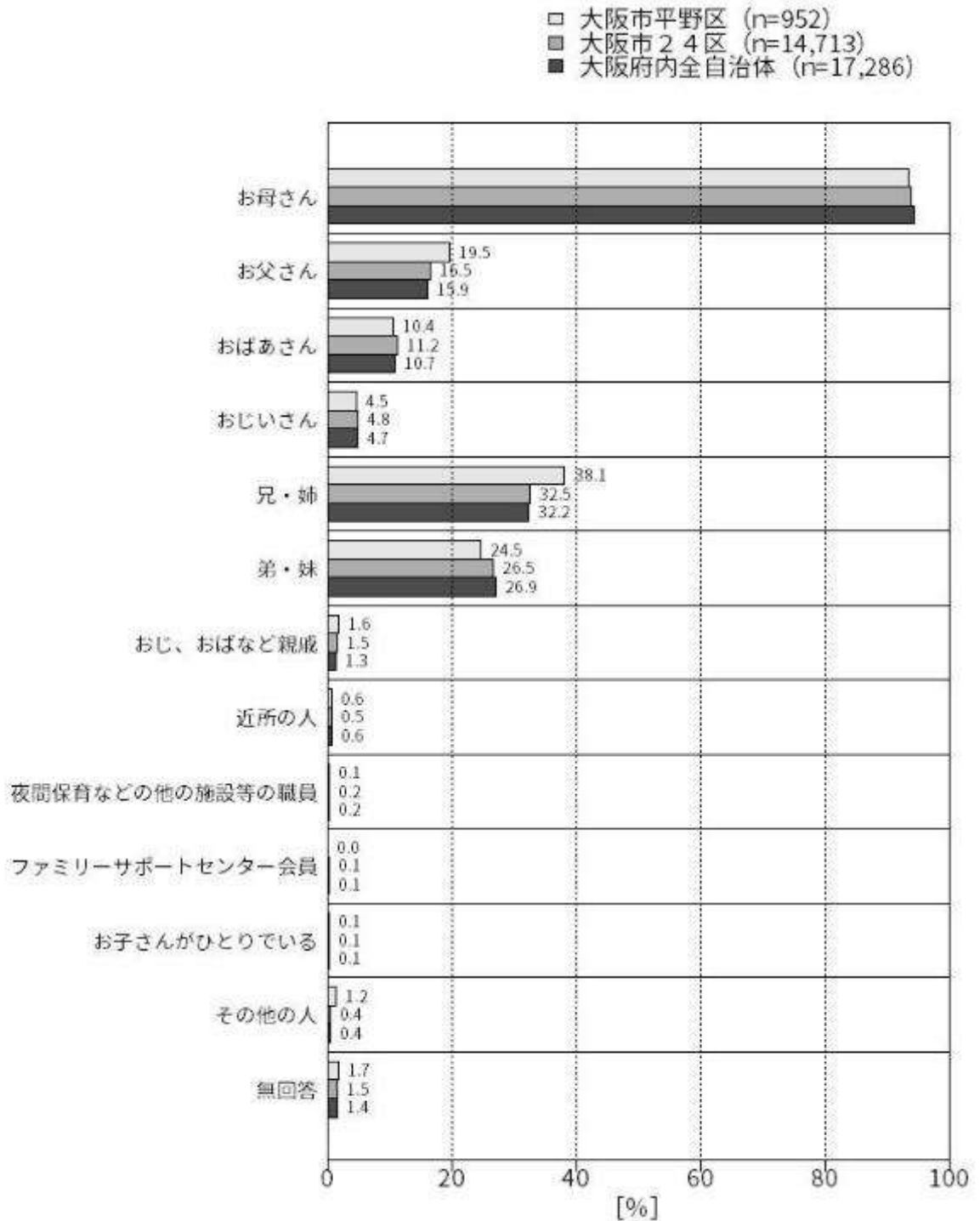


図 23. 子どもと過ごす時間が長い人

5歳児-28 子どもの療育手帳や身体障がい者手帳、精神障がい者福祉手帳の所有

問 28 お子さんは、療育手帳や身体障がい者手帳、精神障がい者保健福祉手帳をお持ちですか。  
 (あてはまる番号1つに○をつけてください。)

大阪市平野区では、「持っている」が4.8%、「持っていない」が94.5%、「無回答」が0.6%であった。

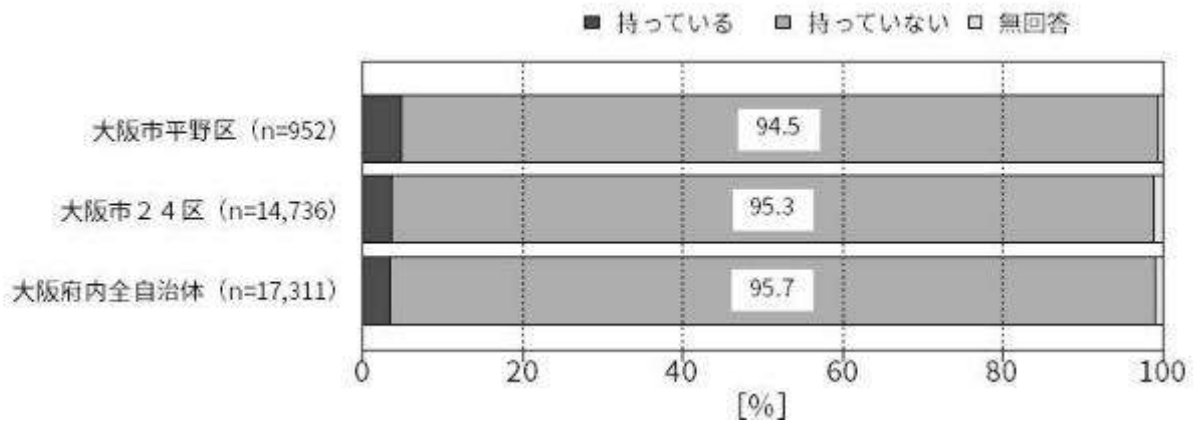


図 24. 子どもの療育手帳や身体障がい者手帳、精神障がい者保健福祉手帳の所有

5歳児-31-1 子どもをかわいいと思うか

問 31 (1) あなたは、お子さんをかわいいと思いますか。(あてはまる番号1つに○をつけてください。)

大阪市平野区では、「とてもかわいい」が81.1%、「かわいい」が17.8%、「あまりかわいくない」が0.5%、「かわいくない」が該当なし、「答えたくない」が0.3%、「無回答」が0.3%であった。

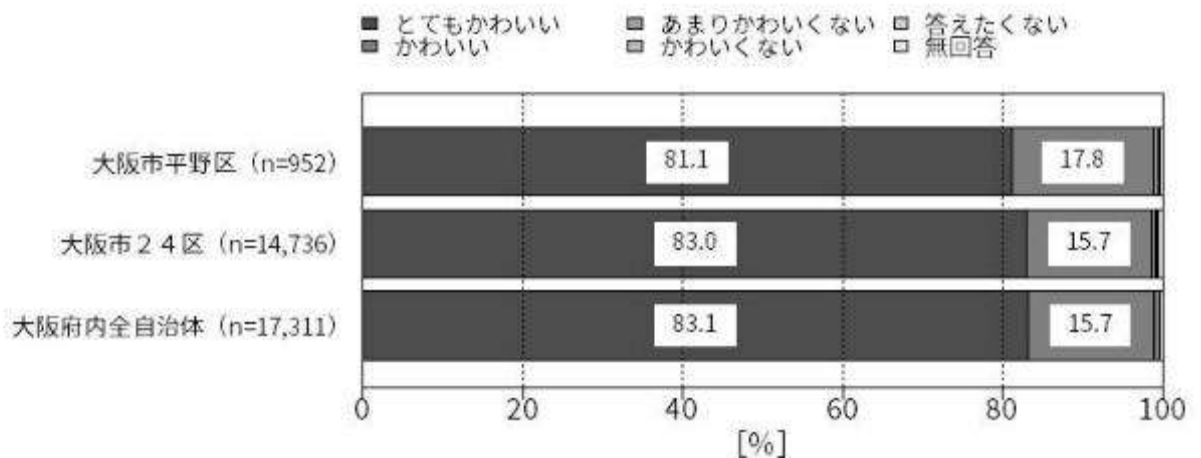


図 25. 子どもをかわいいと思う

### 5歳児-31-2 子どもと会話

問31(2) あなたは、お子さんとよく会話をしますか。(あてはまる番号1つに○をつけてください。)

大阪市平野区では、「よくする」が77.8%、「する」が20.8%、「あまりしない」が0.9%、「しない」が0.1%、「無回答」が0.3%であった。

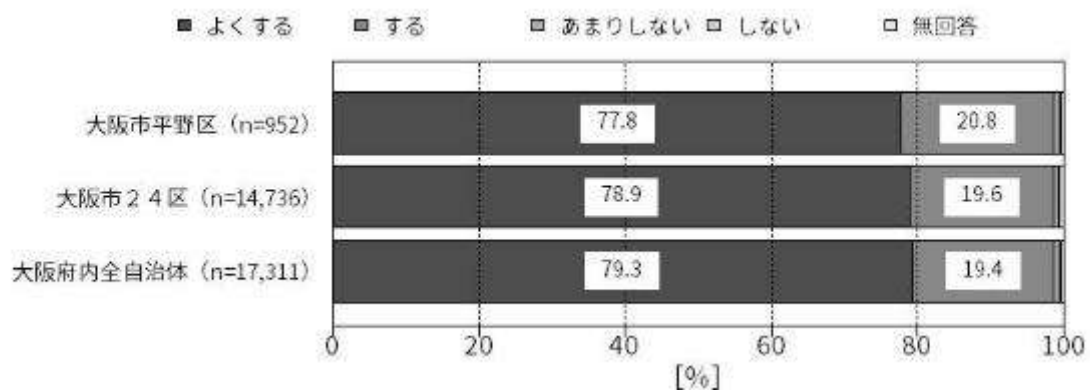


図 26. 子どもと会話



5歳児-31-3 子どもと一緒にいる時間（平日）

問31（3）あなたがお子さんと一緒に何かをしたり、相手をしたりしている時間は、1日あたり平均すると、だいたいどれくらいになりますか。（平日について、あてはまる番号1つに○をつけてください。）

大阪市平野区では、「0～15分未満」が1.3%、「15分～30分未満」が9.0%、「30分～1時間未満」が19.2%、「1時間～2時間未満」が25.7%、「2時間～3時間未満」が17.4%、「3時間～4時間未満」が11.4%、「4時間以上」が10.2%、「無回答」が5.7%であった。

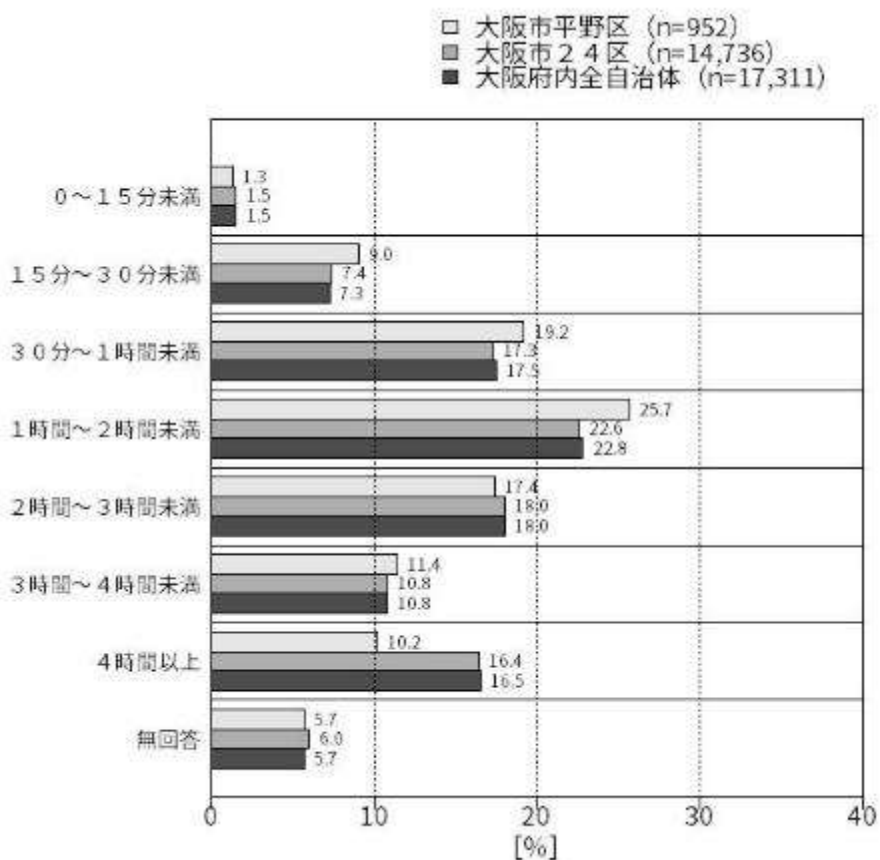


図 27. 子どもと一緒にいる時間（平日）

5歳児-31-3 子どもと一緒にいる時間（休日）

問31（3）あなたがお子さんと一緒に何かをしたり、相手をしたりしている時間は、1日あたり平均すると、だいたいどれくらいになりますか。（休日について、あてはまる番号1つに○をつけてください。）

大阪市平野区では、「2時間未満」が6.1%、「2時間～4時間未満」が12.4%、「4時間～6時間未満」が15.0%、「6時間～8時間未満」が12.3%、「8時間～10時間未満」が6.0%、「10時間以上」が19.4%、「無回答」が28.8%であった。

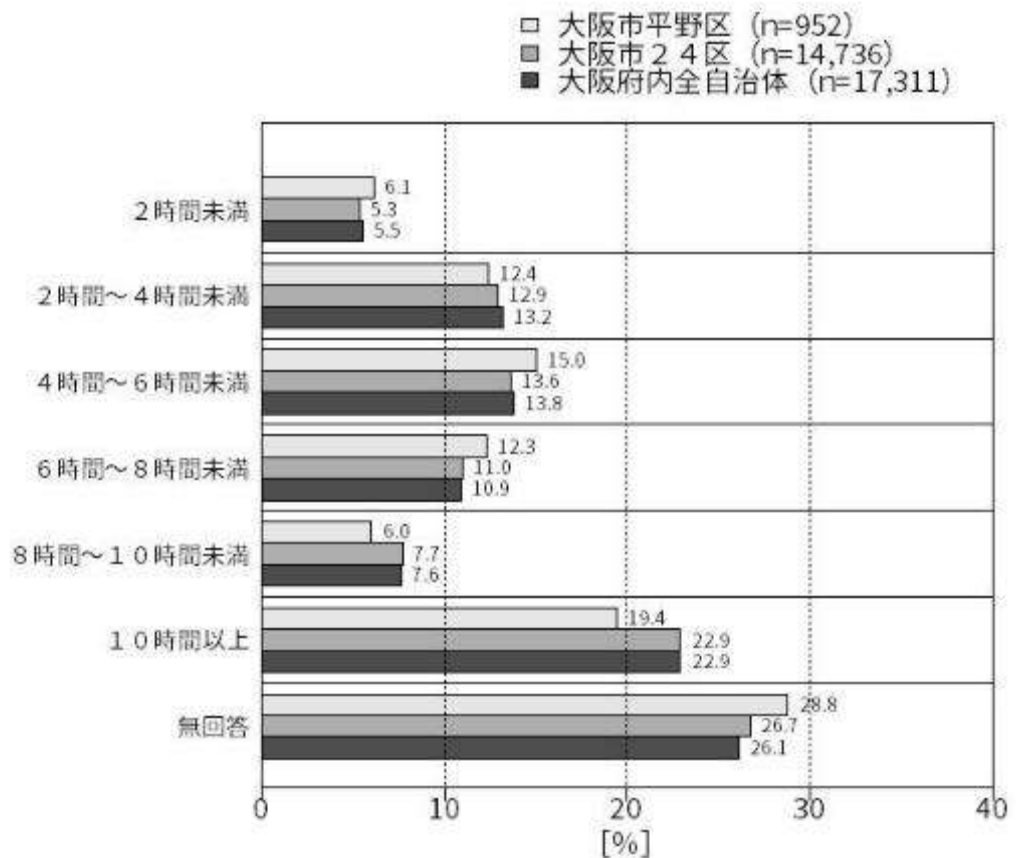


図 28. 子どもとの一緒にいる時間（休日）

5歳児-33 初めて親となった年齢

問 33 初めて親となった年齢はいくつですか。(実子以外も含みます)

(あてはまる番号1つに○をつけてください。)

大阪市平野区では、「10代」が6.0%、「20～23歳」が19.3%、「24～26歳」が20.9%、「27～30歳」が23.8%、「31～34歳」が18.2%、「35～39歳」が8.7%、「40歳以上」が1.2%、「無回答」が1.9%であった。

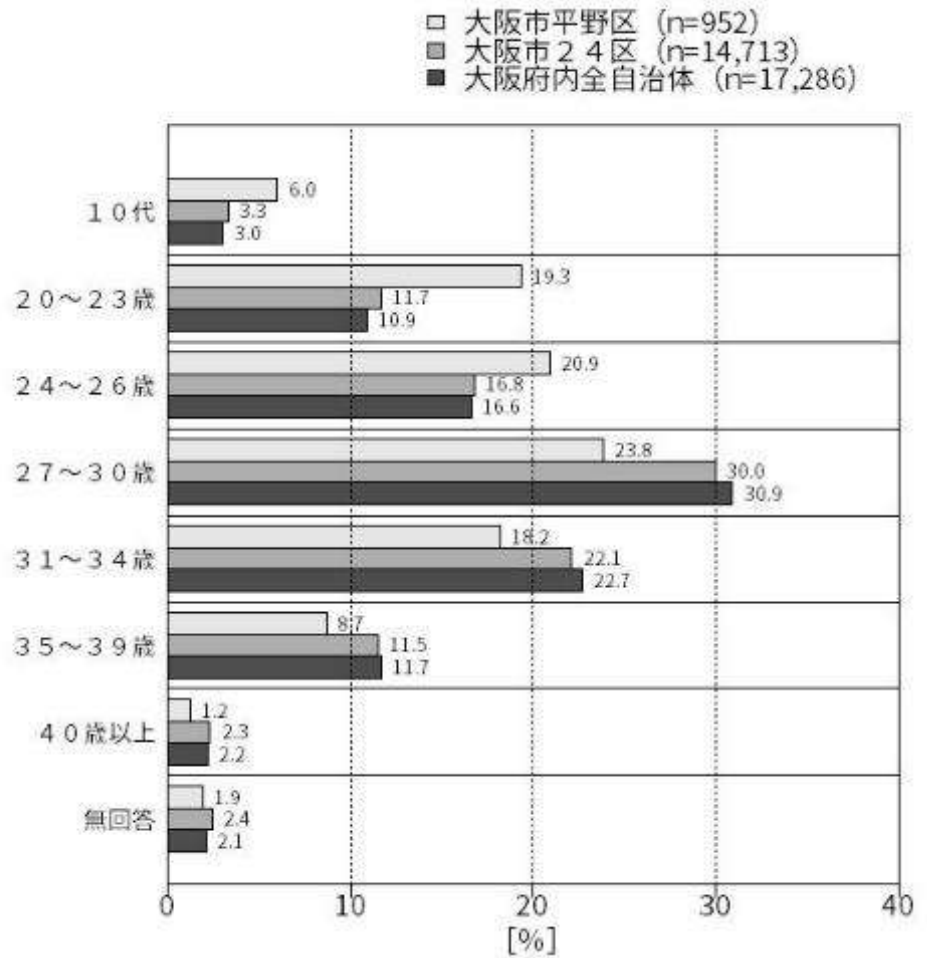


図 29. 初めて親となった年齢

5 歳児-15 起床時間

問 15 お子さんは、ふだん朝何時に起きていますか。(あてはまる番号 1 つに○をつけてください)

大阪市平野区では、「午前 7 時より前」が 26.7%、「午前 7 時台」が 58.7%、「午前 8 時台」が 13.7%、「午前 9 時以降」が 0.1%、「わからない」が 0.1%、「無回答」が 0.7%であった。

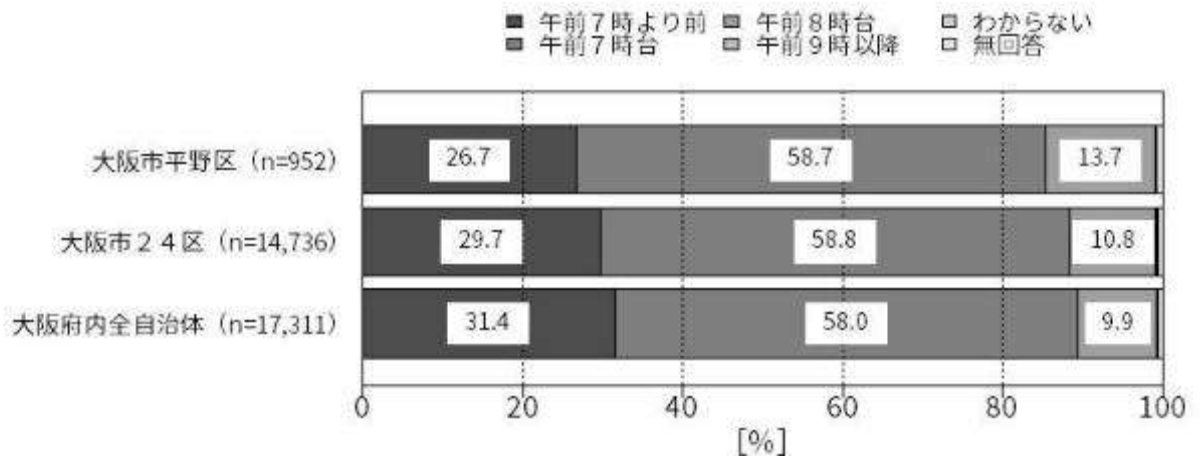


図 30. 起床時間の規則性

5 歳児-16 就寝時間

問 16 お子さんは、ふだん夜何時に寝ていますか。(あてはまる番号 1 つに○をつけてください)

大阪市平野区では、「午後 9 時より前」が 14.5%、「午後 9 時台」が 49.8%、「午後 10 時台」が 30.1%、「午後 11 時以降」が 4.6%、「わからない」が 0.2%、「無回答」が 0.7%であった。

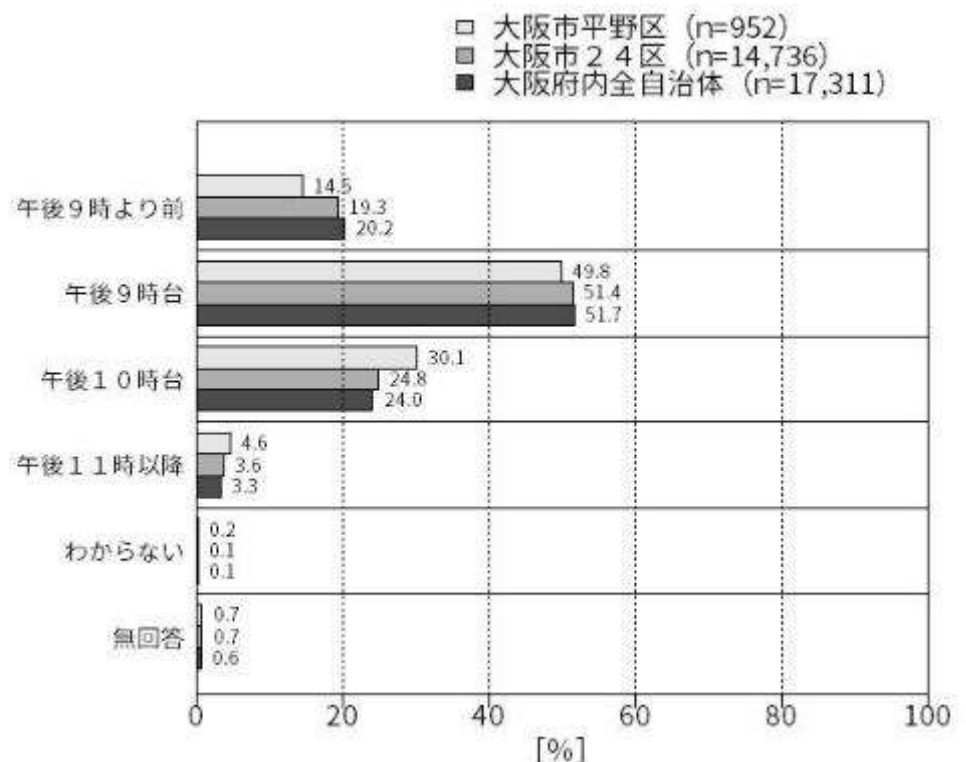


図 31. 就寝時間

5歳児-17 朝食

問 17 お子さんは、毎日朝ご飯を食べますか。(あてはまる番号1つに○をつけてください)

大阪市平野区では、「必ず食べる」が81.7%、「食べることが多い」が12.7%、「食べないことが多い」が4.3%、「食べない」が0.1%、「わからない」が0.1%、「無回答」が1.1%であった。

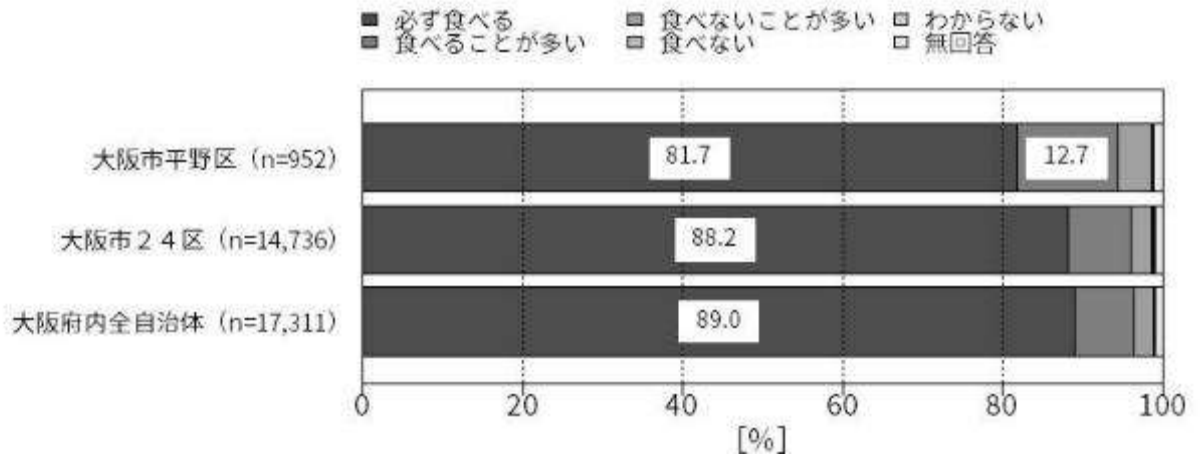


図 32. 朝食の頻度

5歳児-18 朝食を食べない理由

問 18 問 17 で「必ず食べる」以外を選択された方にお伺いします。お子さんが朝ご飯を食べない理由は何ですか。(あてはまる番号1つに○をつけてください)

大阪市平野区では、「時間がない」が17.1%、「子どもがお腹がすいていないと言う」が67.1%、「用意していない」が1.2%、「食べる習慣がない」が1.8%、「わからない」が3.7%、「無回答」が9.1%であった。

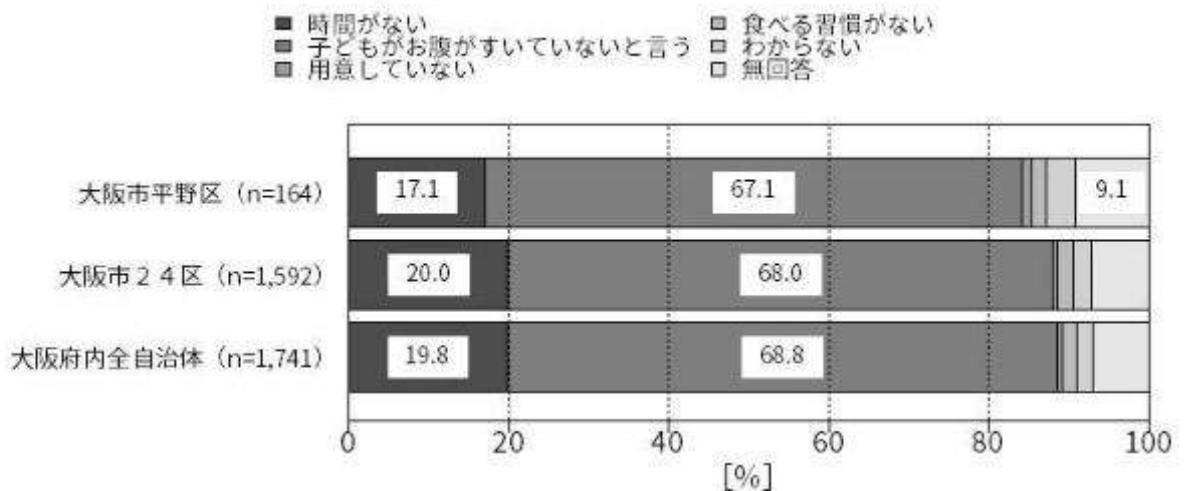


図 33. 朝食を食べない理由

5 歳児-20 夕食

問 20 お子さんは、毎日夜ご飯を食べますか。(あてはまる番号 1 つに○をつけてください)

大阪市平野区では、「必ず食べる」が 97.2%、「食べることが多い」が 1.6%、「食べないことが多い」が該当なし、「食べない」が該当なし、「わからない」が 0.1%、「無回答」が 1.2%であった。

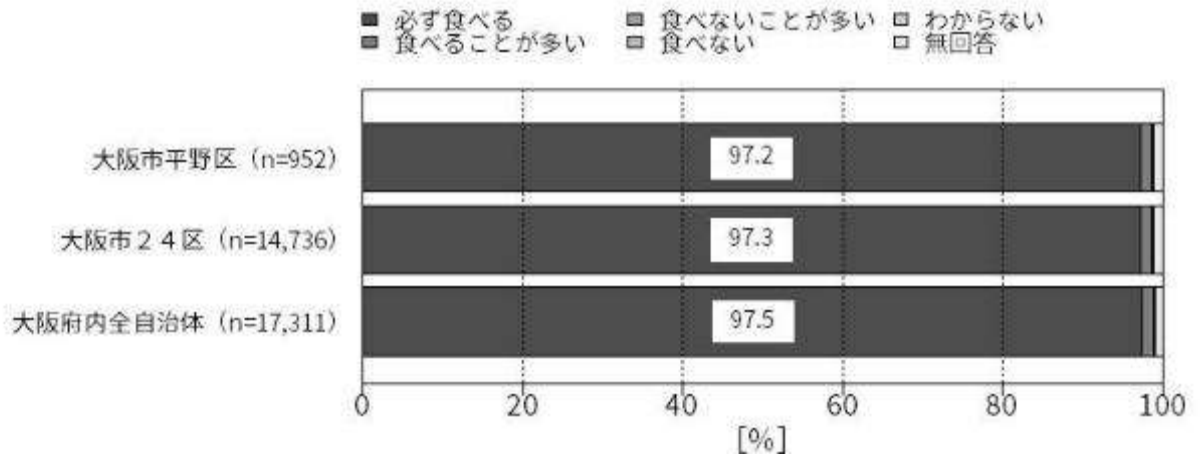


図 34. 夕食の頻度

5 歳児-21 夕食を食べない理由

問 21 問 20 で「必ず食べる」以外を選択された方にお伺いします。お子さんが夜ご飯を食べない理由は何ですか。(あてはまる番号 1 つに○をつけてください)

大阪市平野区 (サンプル数 16 件) では、「時間がない」が 6.3%、「子どもがお腹がすいていないと言う」が 62.5%、「用意していない」が該当なし、「食べる習慣がない」が 12.5%、「わからない」が 12.5%、「無回答」が 18.8%であった。

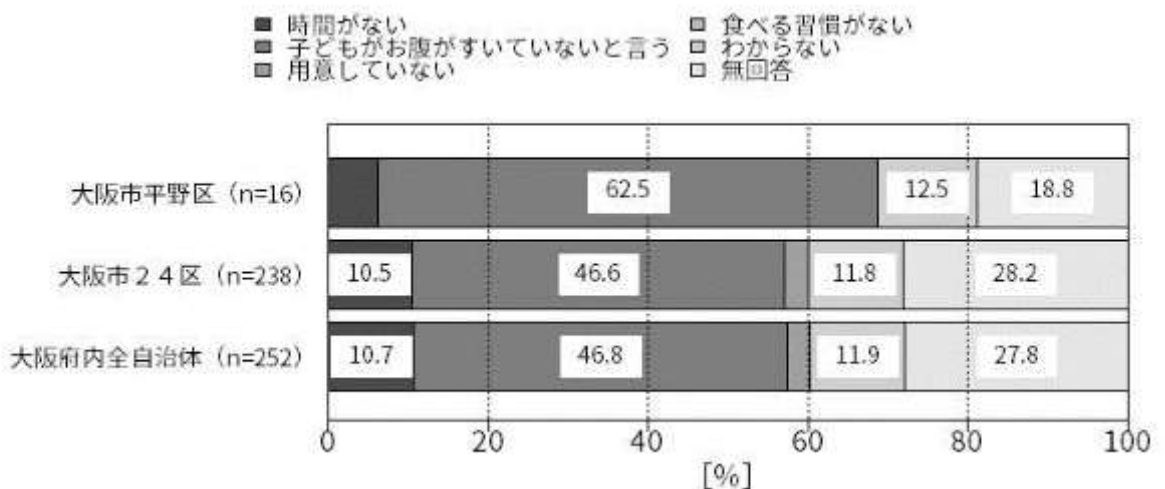


図 35. 夕食を食べない理由

### 5 歳児-23 入浴頻度

問 23 お子さんは、毎日、お風呂（シャワーのみの場合も含む）に入りますか。

（あてはまる番号 1 つに○をつけてください。）

大阪市平野区では、「ほとんど毎日」が 95.6%、「週に 4～5 回」が 3.7%、「週に 2～3 回」が 0.4%、「週に 1 回程度」が該当なし、「入らない」が該当なし、「わからない」が 0.1%、「無回答」が 0.2%であった。

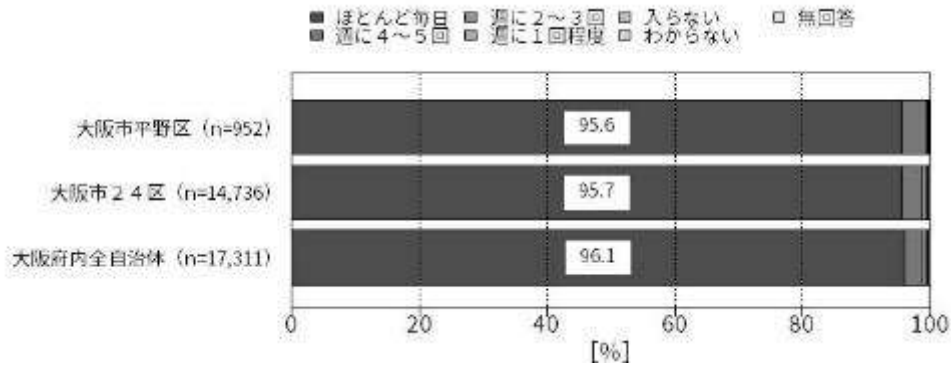


図 36. 入浴頻度

### 5 歳児-24 テレビや DVD

問 24 お子さんがテレビやDVDなどを見ている時間はどれくらいありますか。

（あてはまる番号 1 つに○をつけてください。）

大阪市平野区では、「見ない」が 0.6%、「30分まで」が 1.9%、「30分～1時間」が 16.5%、「1時間～2時間」が 39.9%、「2時間～3時間」が 27.5%、「3時間以上」が 12.0%、「わからない」が 1.3%、「無回答」が 0.3%であった。

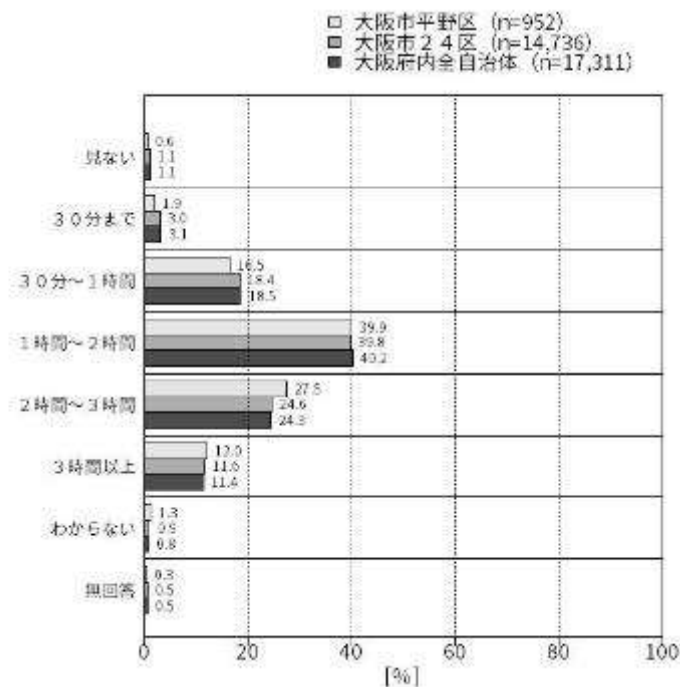


図 37. テレビや DVD の視聴時間

### 5歳児-25 歯磨き

問 25 お子さんは歯磨きの習慣がありますか。(あてはまる番号1つに○をつけてください。)

大阪市平野区では、「ある」が96.1%、「ない」が2.6%、「わからない」が1.1%、「無回答」が0.2%であった。

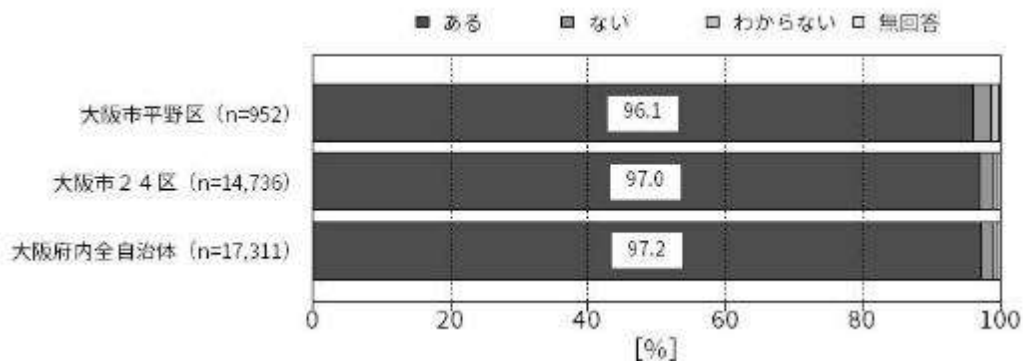


図 38. 歯磨き

### 5歳児-26 仕上げ磨き

問 26 保護者の方が、お子さんの歯磨きの仕上げ磨きをしますか。

(あてはまる番号1つに○をつけてください。)

大阪市平野区では、「する」が80.0%、「しない」が19.7%、「無回答」が0.2%であった。

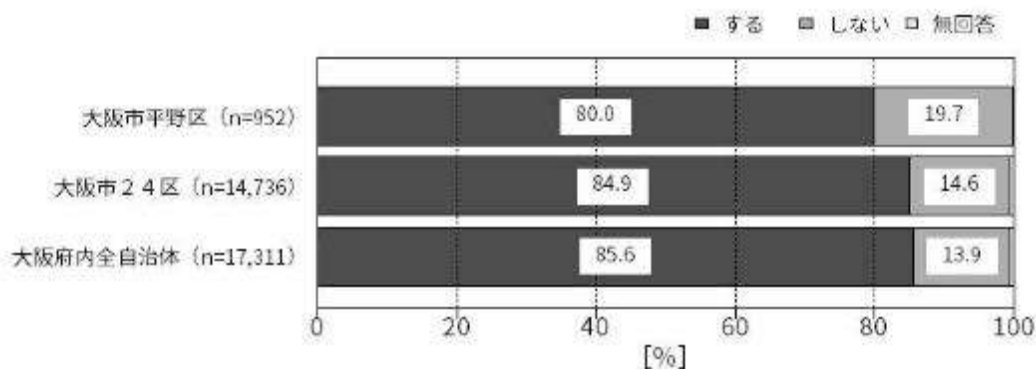


図 39. 仕上げ磨き



### 5歳児-27 ワクチン

問 27 お子さんはMR（麻しん、（はしか）風しん混合）ワクチン1期（1歳～2歳の間に接種）を受けていますか。（あてはまる番号1つに○をつけてください。）

大阪市平野区では、「受けている」が95.2%、「受けていない」が3.0%、「わからない」が1.2%、「無回答」が0.6%であった。

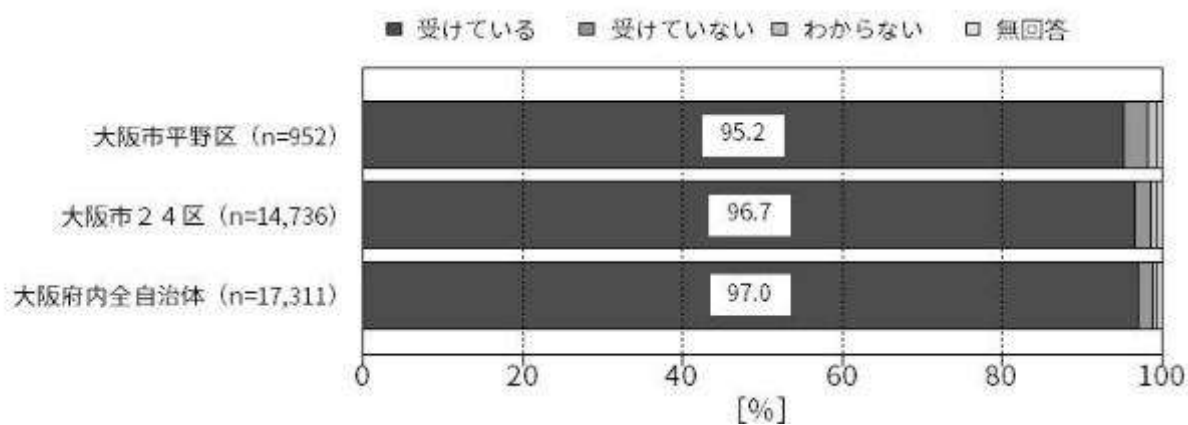


図 40. ワクチン接種

5歳児-37 自分の体や気持ちで気になること

問 37 あなたは、自分の体や気持ちで気になることはありますか。

(あてはまる番号1つに○をつけてください。)

大阪市平野区では、「イライラする」が45.8%、「よく肩がこる」が45.5%、「よく腰がいたくなる」が35.0%、「よく頭がいたくなる」が27.7%、「不安な気持ちになる」が26.9%の順に高くなっている。

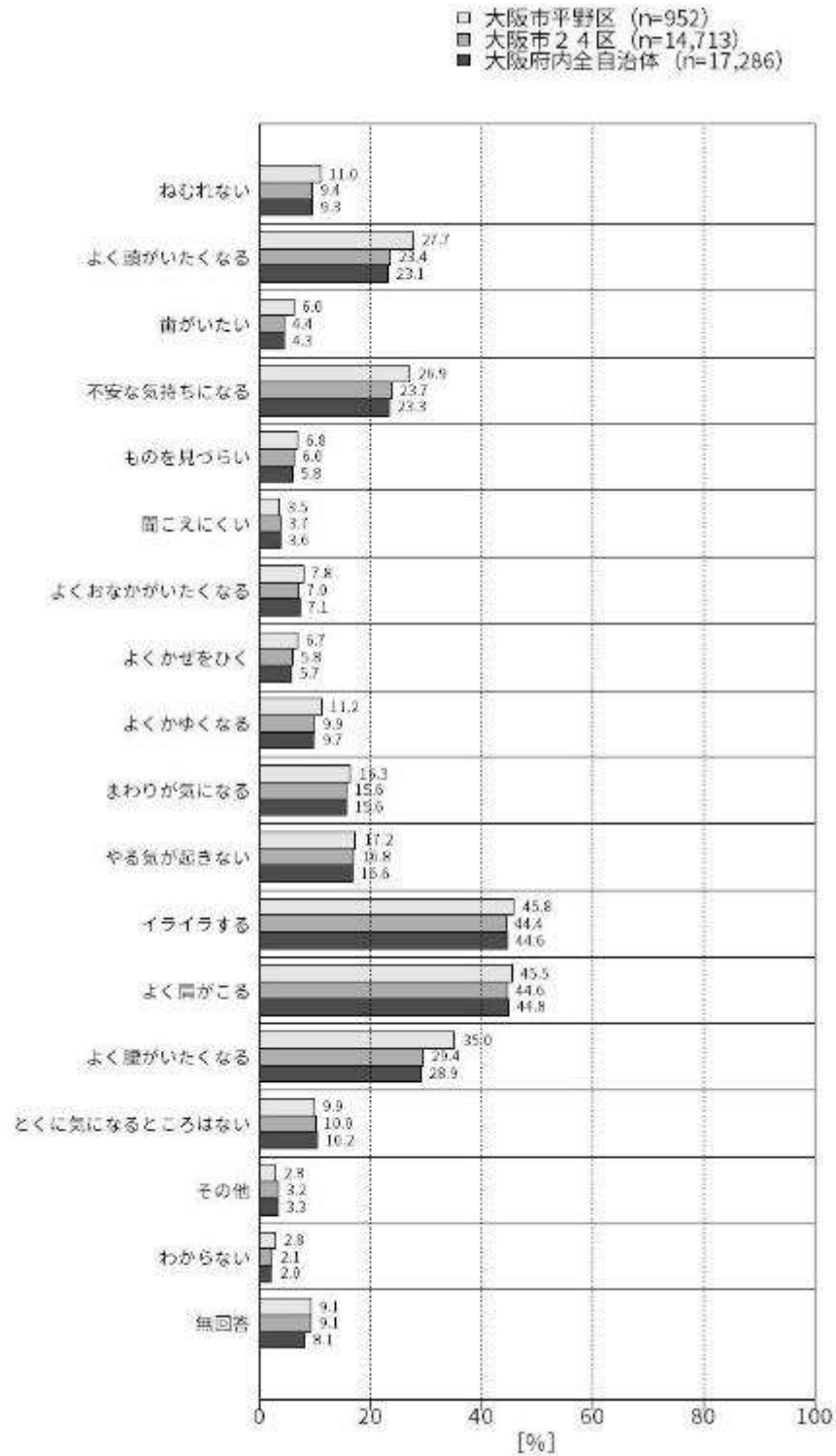


図 41. 自分の体や気持ちで気になること

5歳児-38 不安やイライラなどの感情を子どもに向けてしまうこと

問 38 不安やイライラなどの感情を子どもに向けてしまうことがありますか。

(あてはまる番号1つに○をつけてください。)

大阪市平野区では、「よくある」が12.4%、「時々ある」が62.8%、「ほとんどない」が14.2%、「ない」が2.7%、「わからない」が1.4%、「無回答」が6.5%となっている。

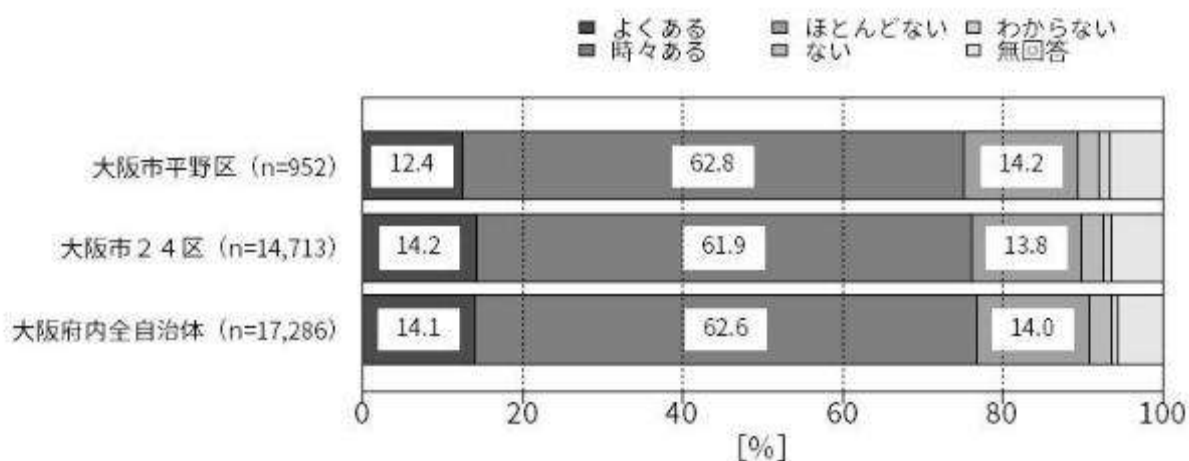


図 42. 不安やイライラなどの感情を子どもに向けてしまうこと

5歳児-39 定期的な健康診断の受診

問 39 あなたは、定期的に健康診断を受けていますか。(あてはまる番号1つに○をつけてください。)

大阪市平野区では、「はい」が37.3%、「いいえ」が56.0%、「無回答」が6.7%であった。

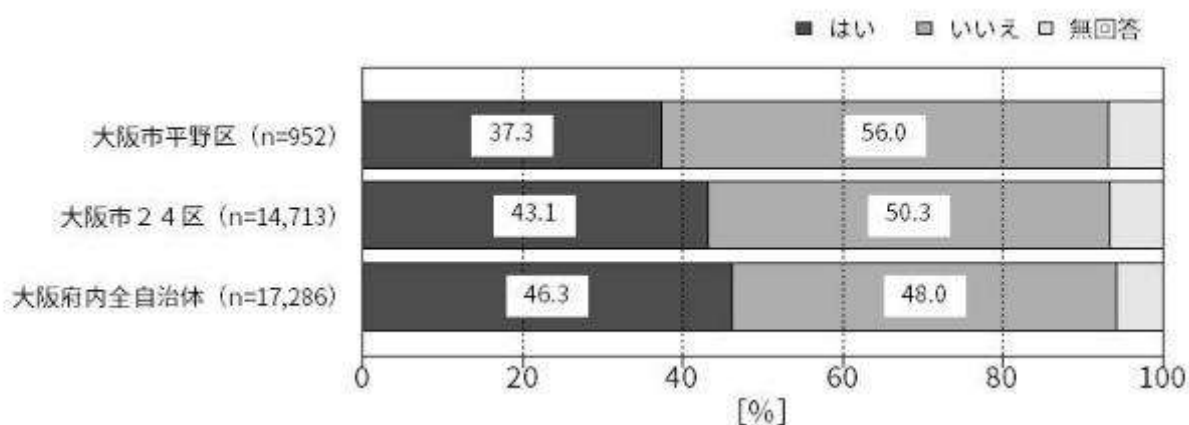


図 43. 定期的な健康診断の受診

5歳児-40-1 自分が立てた目標や計画はうまくできる自信がある

問 40 ① 自分が立てた目標や計画はうまくできる自信がある

(あてはまる番号1つに○をつけてください。)

大阪市平野区では、「そう思う」が6.3%、「まあそう思う」が41.5%、「あまり思わない」が34.2%、「思わない」が6.8%、「わからない」が4.4%、「無回答」が6.7%となっている。

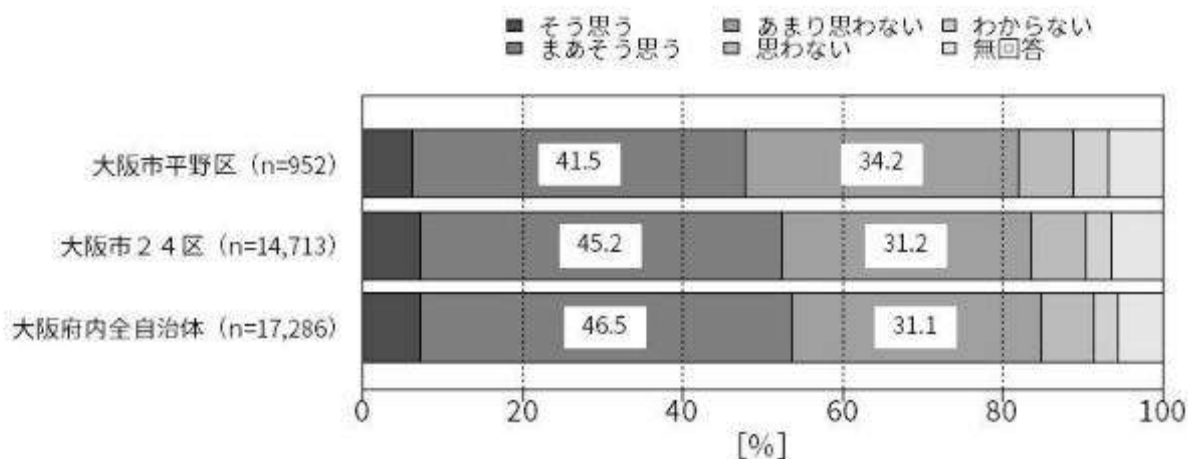


図 44. 自分が立てた目標や計画はうまくできる自信がある

5歳児-40-2 はじめはうまくいかない事でも、できるまでやり続ける

問 40 ② はじめはうまくいかない事でも、できるまでやり続ける

(あてはまる番号1つに○をつけてください。)

大阪市平野区では、「そう思う」が14.0%、「まあそう思う」が48.6%、「あまり思わない」が20.7%、「思わない」が5.6%、「わからない」が4.5%、「無回答」が6.6%となっている。

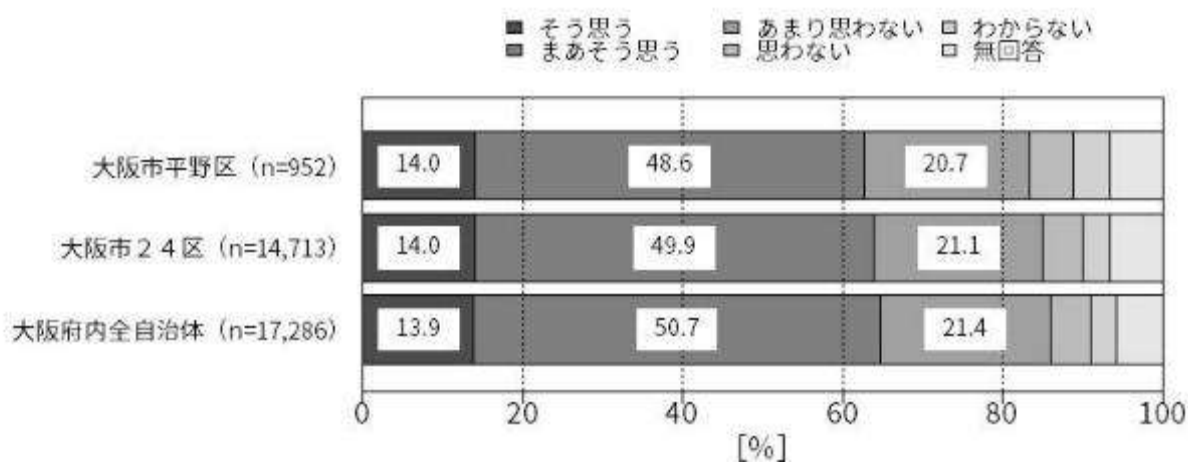


図 45. はじめはうまくいかない事でも、できるまでやり続ける

5歳児-40-3 人の集まりの中では、うまくふるまえない

問 40 ③ 人の集まりの中では、うまくふるまえない（あてはまる番号1つに○をつけてください。）

大阪市平野区では、「そう思う」が9.5%、「まあそう思う」が19.3%、「あまり思わない」が33.1%、「思わない」が26.6%、「わからない」が4.6%、「無回答」が6.9%となっている。

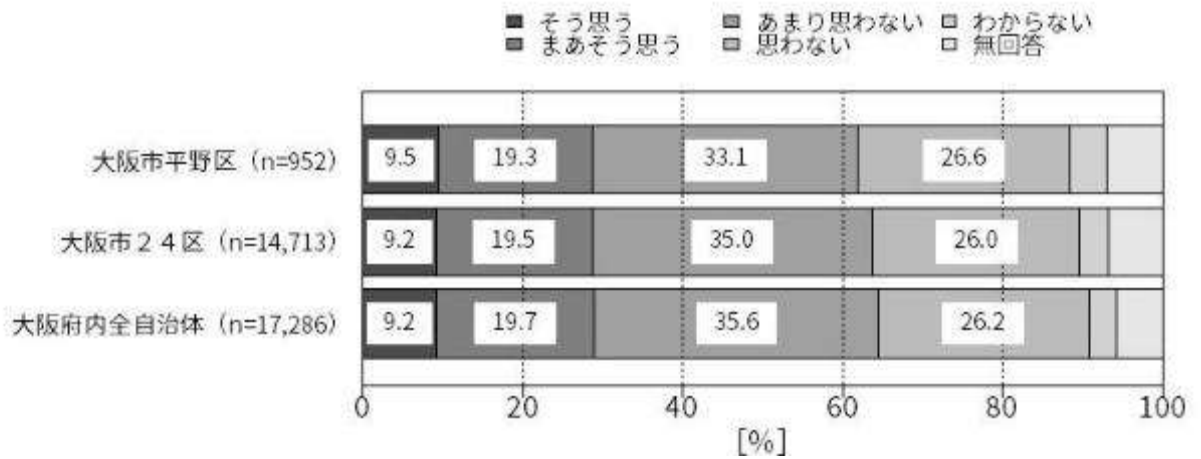


図 46. 人の集まりの中では、うまくふるまえない

5歳児-40-4 私は自分から友だちを作るのがうまい

問 40 ④ 私は自分から友だちを作るのがうまい（あてはまる番号1つに○をつけてください。）

大阪市平野区では、「そう思う」が6.1%、「まあそう思う」が23.0%、「あまり思わない」が34.7%、「思わない」が25.2%、「わからない」が4.3%、「無回答」が6.7%となっている。

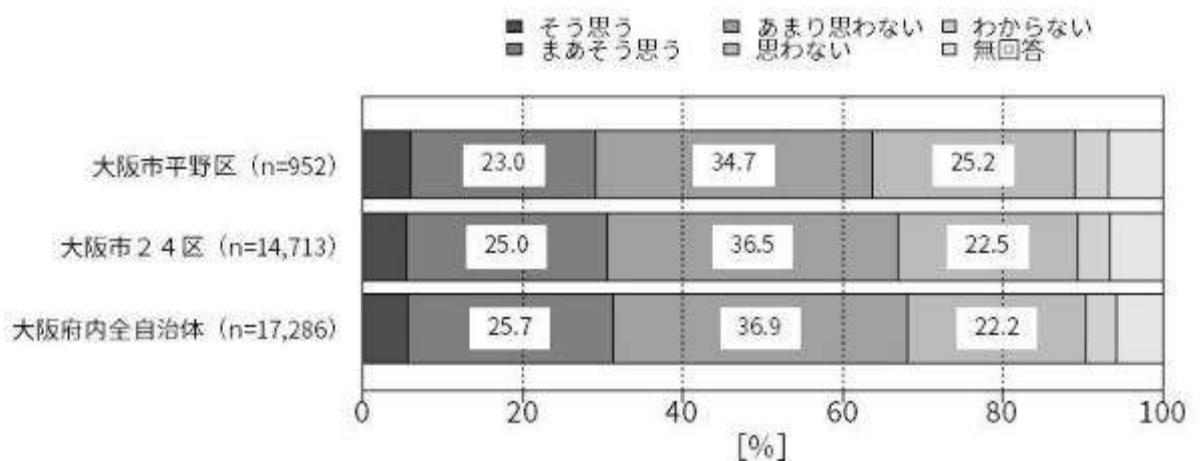


図 47. 私は自分から友だちを作るのがうまい

5歳児-40-5 人生で起きる問題の多くは自分では解決できない

問 40 ⑤ 人生で起きる問題の多くは自分では解決できない

(あてはまる番号1つに○をつけてください。)

大阪市平野区では、「そう思う」が6.1%、「まあそう思う」が14.2%、「あまり思わない」が36.9%、「思わない」が25.9%、「わからない」が10.1%、「無回答」が6.8%となっている。

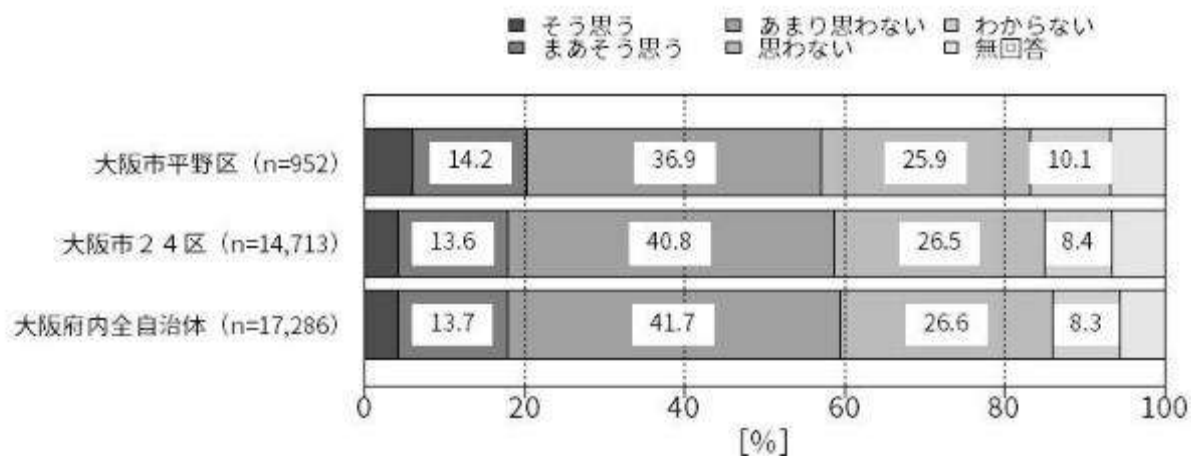


図 48. 人生で起きる問題の多くは自分では解決できない

(3) 教育環境

5 歳児-7 母親の最終学歴

問7 お子さんのお母さんの最後に通った学校を教えてください。

(あてはまる番号1つに○をつけてください)

(現在、ひとりで子どもを育てている場合(ひとり親の場合)はあてはまる方だけに○をつけてください)

大阪市平野区では、「中学校卒業」が4.5%、「高等学校中途退学」が9.0%、「高等学校卒業」が33.0%、「高専、短大、専門学校等卒業」が37.4%、「大学卒業」が10.2%、「大学院修了」が0.4%、「その他の教育機関卒業」が0.5%、「答えたくない」が0.9%、「無回答」が4.0%であった。

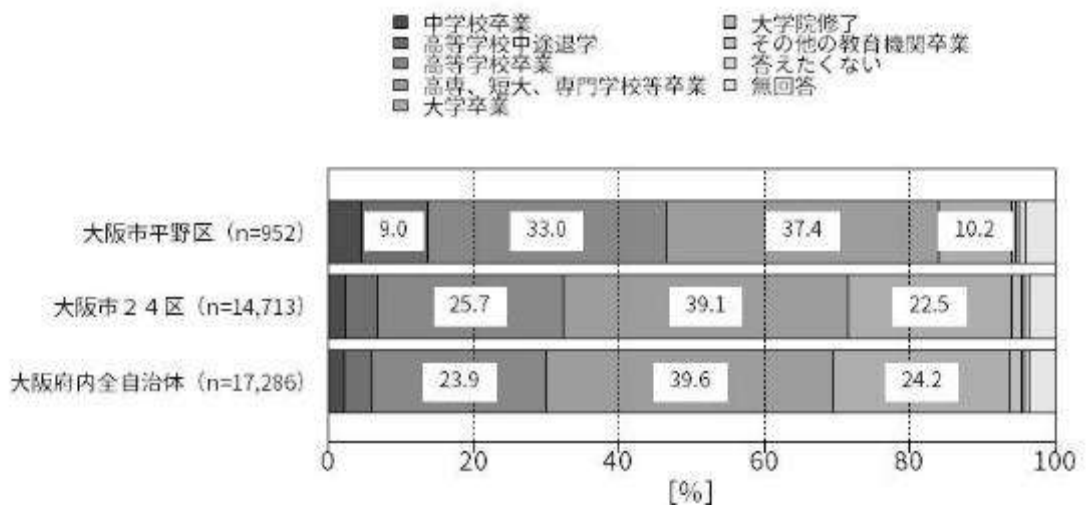


図 49. 母親の最終学歴

5 歳児-7 父親の最終学歴

問7 お子さんのお父さんの最後に通った学校を教えてください。

(あてはまる番号1つに○をつけてください)

大阪市平野区では、「中学校卒業」が5.3%、「高等学校中途退学」が6.1%、「高等学校卒業」が33.6%、「高専、短大、専門学校等卒業」が18.1%、「大学卒業」が21.5%、「大学院修了」が1.7%、「その他の教育機関卒業」が0.6%、「答えたくない」が0.6%、「無回答」が13.1%であった。

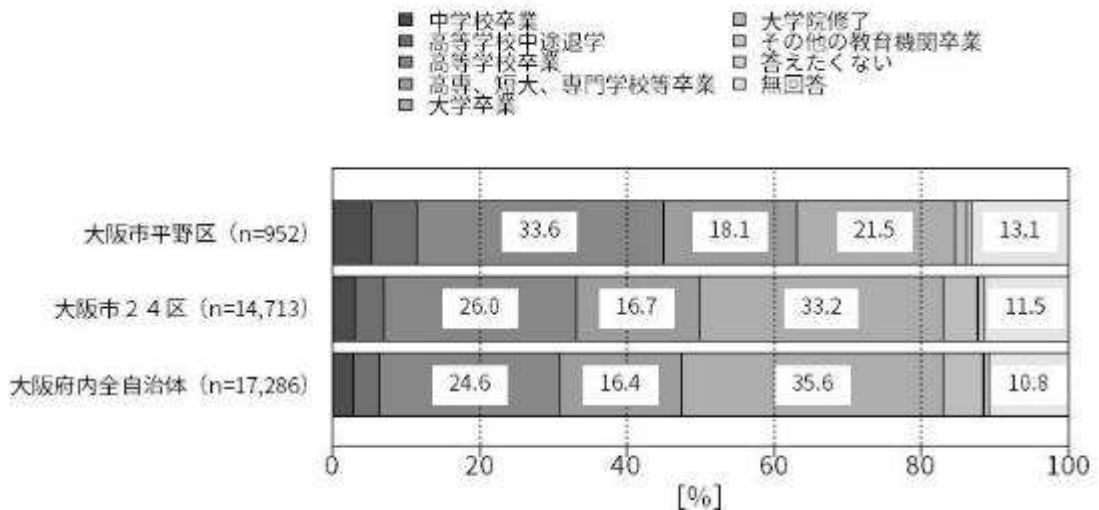


図 50. 父親の最終学歴



5歳児-30 子どもにしていること

問 30 あなたのおうちでは、お子さんに次のことをしていますか。

(おおむね半年の間でお考えください。あてはまる番号すべてに○をつけてください。)

大阪市平野区では、「生活リズム（早寝・早起き・朝ご飯など）を整える」が 83.2%、「文字や簡単な計算を教える」が 77.2%、「あいさつ、言葉遣い、食事のマナーなどを教える」が 93.7%、「(絵)本を読み聞かせる」が 53.6%、「無回答」が 0.7%であった。

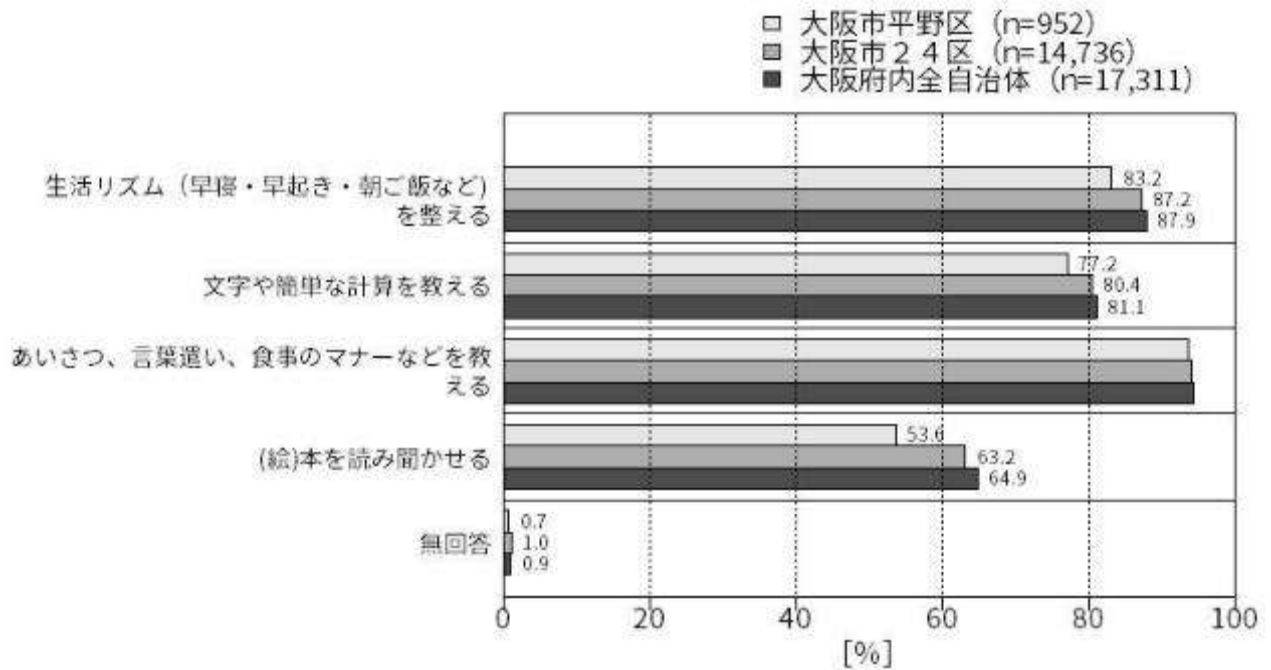


図 51. 子どもにしていること

(4) 社会環境

5歳児-34-1 心配ごとや悩みごとを親身になって聞いてくれる人

問 34 ① 心配ごとや悩みごとを親身になって聞いてくれる人

(あてはまる番号1つに○をつけてください。)

大阪市平野区では、「いる」が90.9%、「いない」が3.5%、「わからない」が3.8%、「無回答」が1.9%であった。

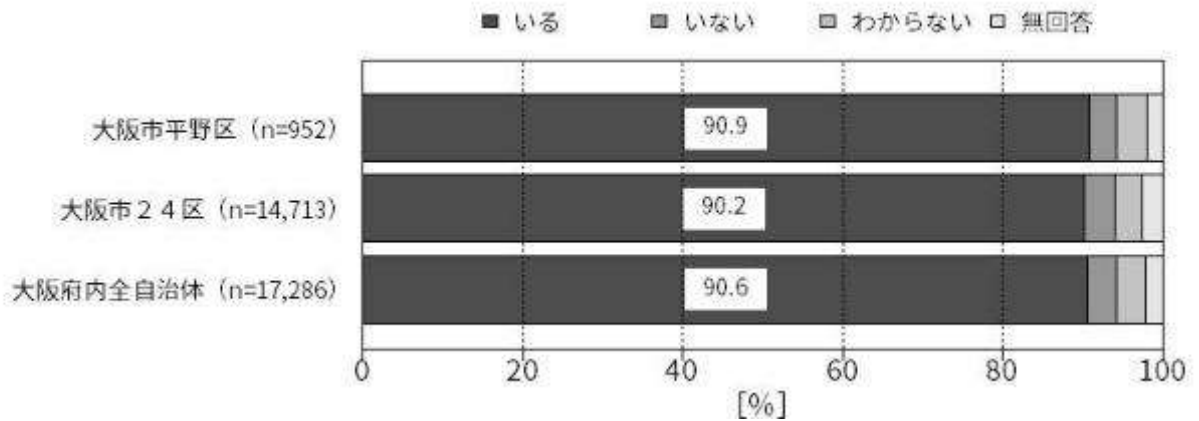


図 52. 心配ごとや悩みごとを親身になって聞いてくれる人

5歳児-34-2 あなたの気持ちを察して思いやってくれる人

問 34 ② あなたの気持ちを察して思いやってくれる人(あてはまる番号1つに○をつけてください。)

大阪市平野区では、「いる」が84.2%、「いない」が5.8%、「わからない」が8.2%、「無回答」が1.8%であった。

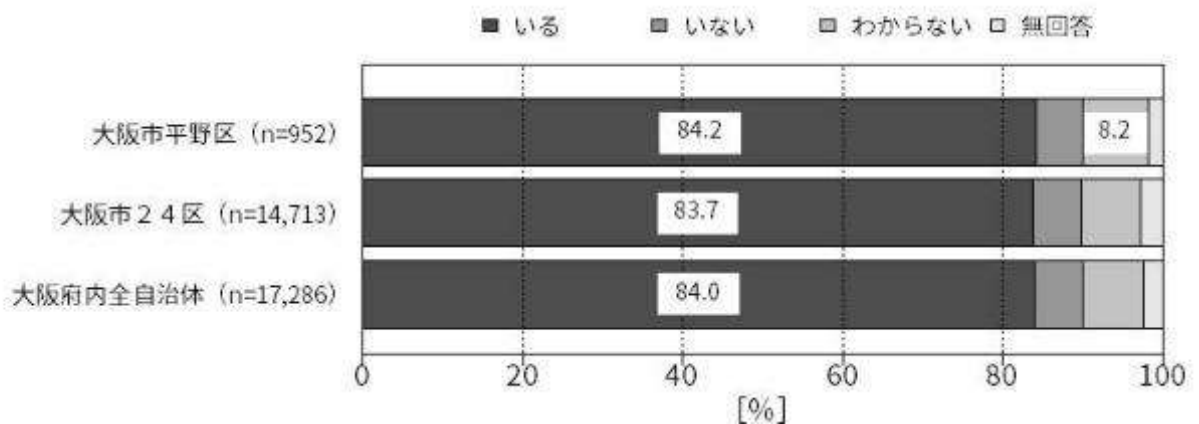


図 53. あなたの気持ちを察して思いやってくれる人

5歳児-34-3 趣味や興味のあることを一緒に話して、気分転換させてくれる人  
 問 34 ③ 趣味や興味のあることを一緒に話して、気分転換させてくれる人  
 (あてはまる番号1つに○をつけてください。)

大阪市平野区では、「いる」が82.0%、「いない」が9.1%、「わからない」が6.7%、「無回答」が2.1%であった。

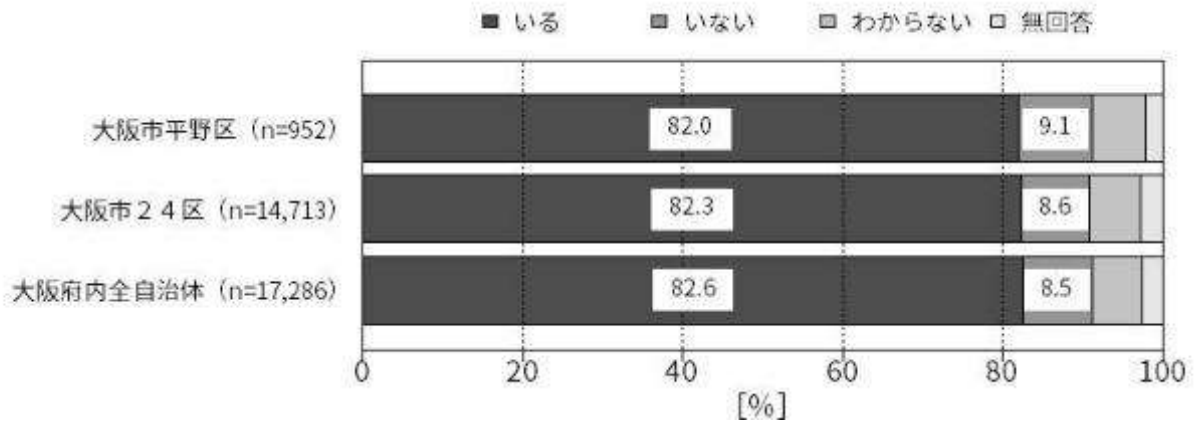


図 54. 趣味や興味のあることを一緒に話して、気分転換させてくれる人

5歳児-34-4 子どもとの関わりについて、適切な助言をしてくれる人  
 問 34 ④ 子どもとの関わりについて、適切な助言をしてくれる人  
 (あてはまる番号1つに○をつけてください。)

大阪市平野区では、「いる」が83.5%、「いない」が5.1%、「わからない」が9.2%、「無回答」が2.1%であった。

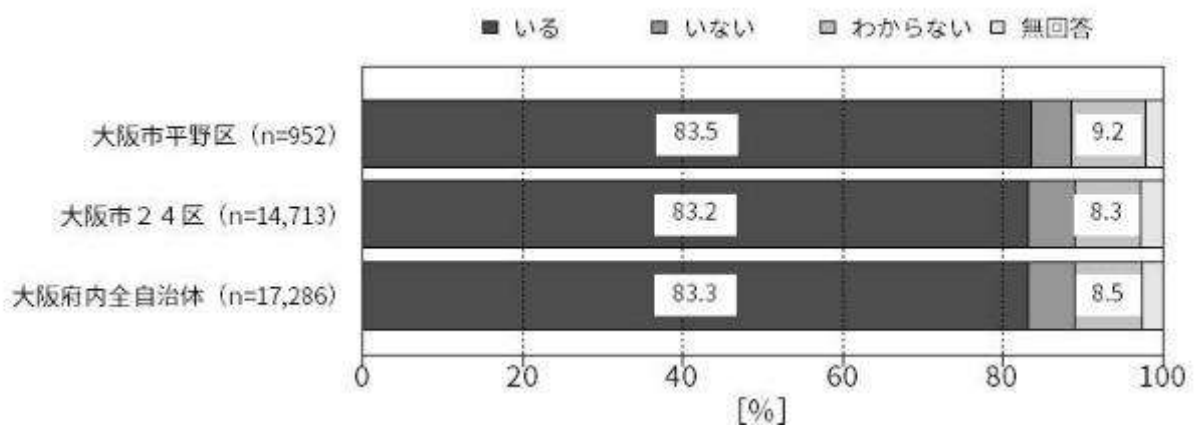


図 55. 子どもとの関わりについて、適切な助言をしてくれる人

5歳児-34-5 子どもの学びや遊びをゆたかにする情報を教えてくれる人（運動や文化活動）  
 問 34 ⑤ 子どもの学びや遊びをゆたかにする情報を教えてくれる人（運動や文化活動）  
 （あてはまる番号1つに○をつけてください。）

大阪市平野区では、「いる」が74.1%、「いない」が10.0%、「わからない」が13.7%、「無回答」が2.3%であった。

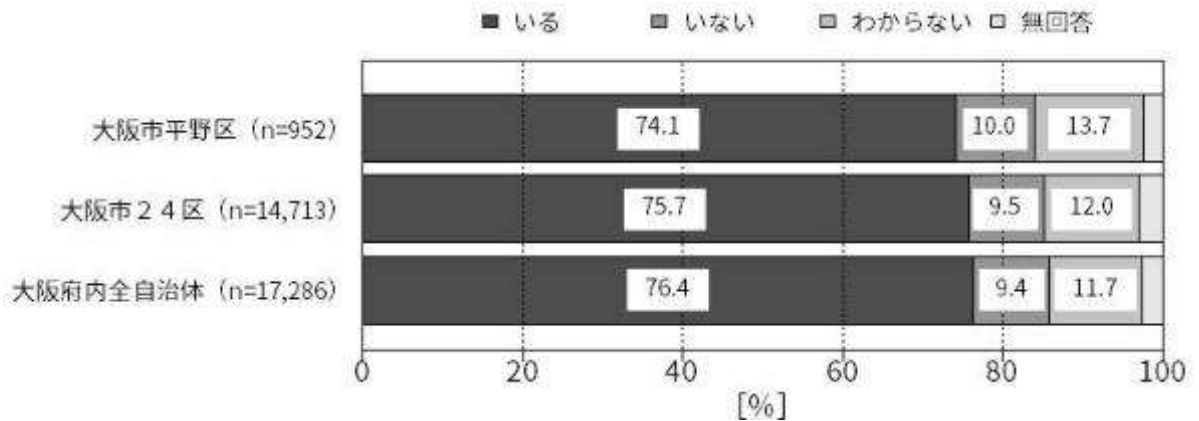


図 56. 子どもの学びや遊びをゆたかにする情報を教えてくれる人（運動や文化活動）

5歳児-34-6 子どもの体調が悪いとき、医療機関に連れて行ってくれる人  
 問 34 ⑥ 子どもの体調が悪いとき、医療機関に連れて行ってくれる人  
 （あてはまる番号1つに○をつけてください。）

大阪市平野区では、「いる」が72.4%、「いない」が22.1%、「わからない」が3.8%、「無回答」が1.8%であった。

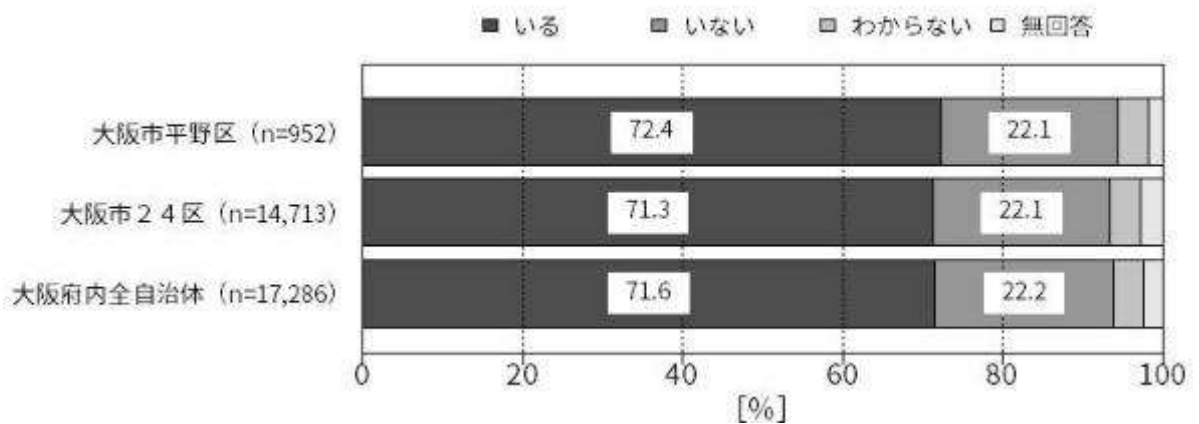


図 57. 子どもの体調が悪いとき、医療機関に連れて行ってくれる人

5歳児-34-7 留守を頼める人

問 34 ⑦ 留守を頼める人（あてはまる番号1つに○をつけてください。）

大阪市平野区では、「いる」が69.2%、「いない」が24.8%、「わからない」が4.1%、「無回答」が1.9%であった。

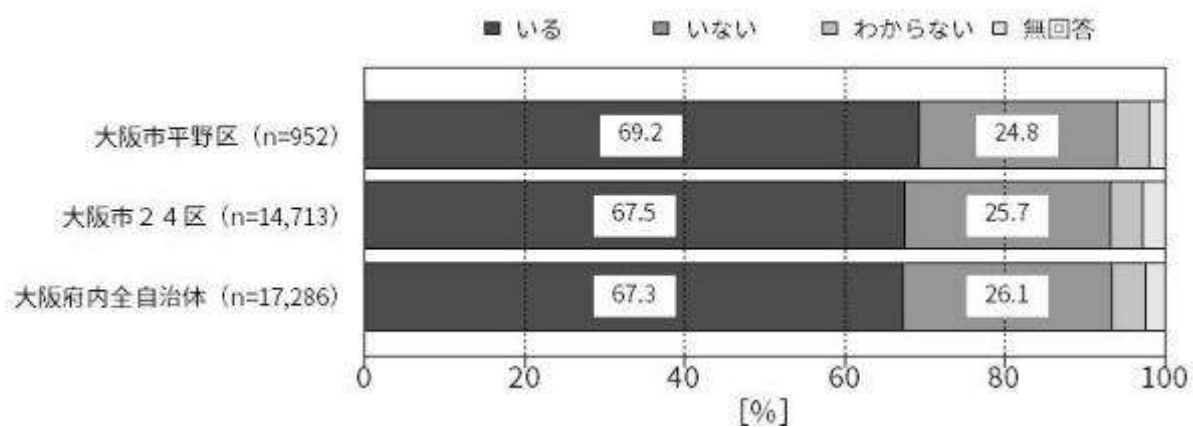


図 58. 留守を頼める人

5 歳児-35 困ったときの相談先

問 35 あなたが本当に困ったときや悩みがあるとき、相談相手や相談先はどこですか。  
(あてはまる番号すべてに○をつけてください。)

大阪市平野区では、「自分の親」が 78.6%、「配偶者・パートナー」が 74.6%、「近隣に住む知人や友人」が 46.0%、「きょうだい・その他の親戚」が 42.4%、「配偶者・パートナーの親」が 28.7%の順に高くなっている。

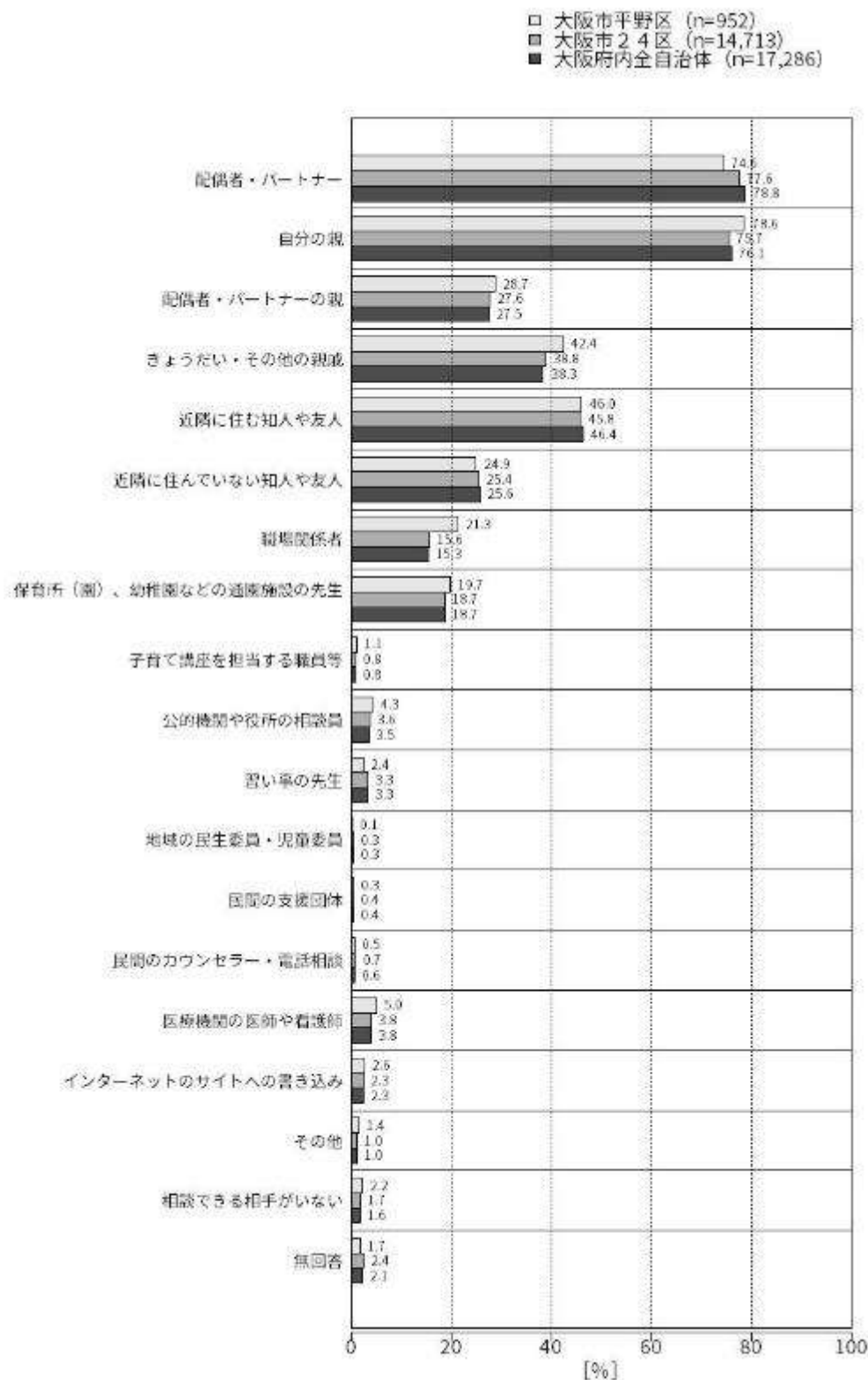


図 59. 困ったときの相談先



### 3. クロス集計および分析結果

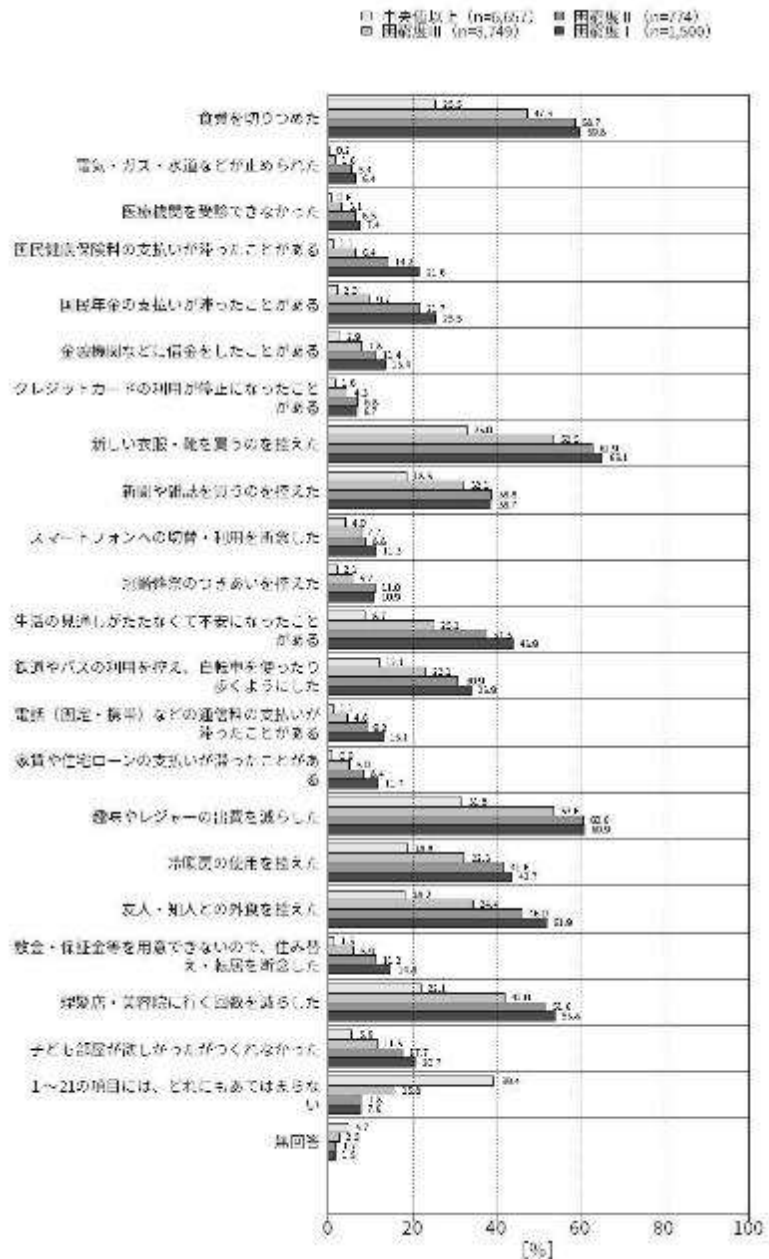
以下のグラフは、主に困窮度別に示している。大阪市 24 区の傾向については記述していないが、多くにおいて同様の傾向が見られる。(困窮度については、小中学生図 5 参照)

#### 3-1. 基本情報

##### (1) 経済状況

##### 困窮度別に見た、経済的な理由による経験 (問 6)

<大阪市 24 区>





<大阪市平野区>

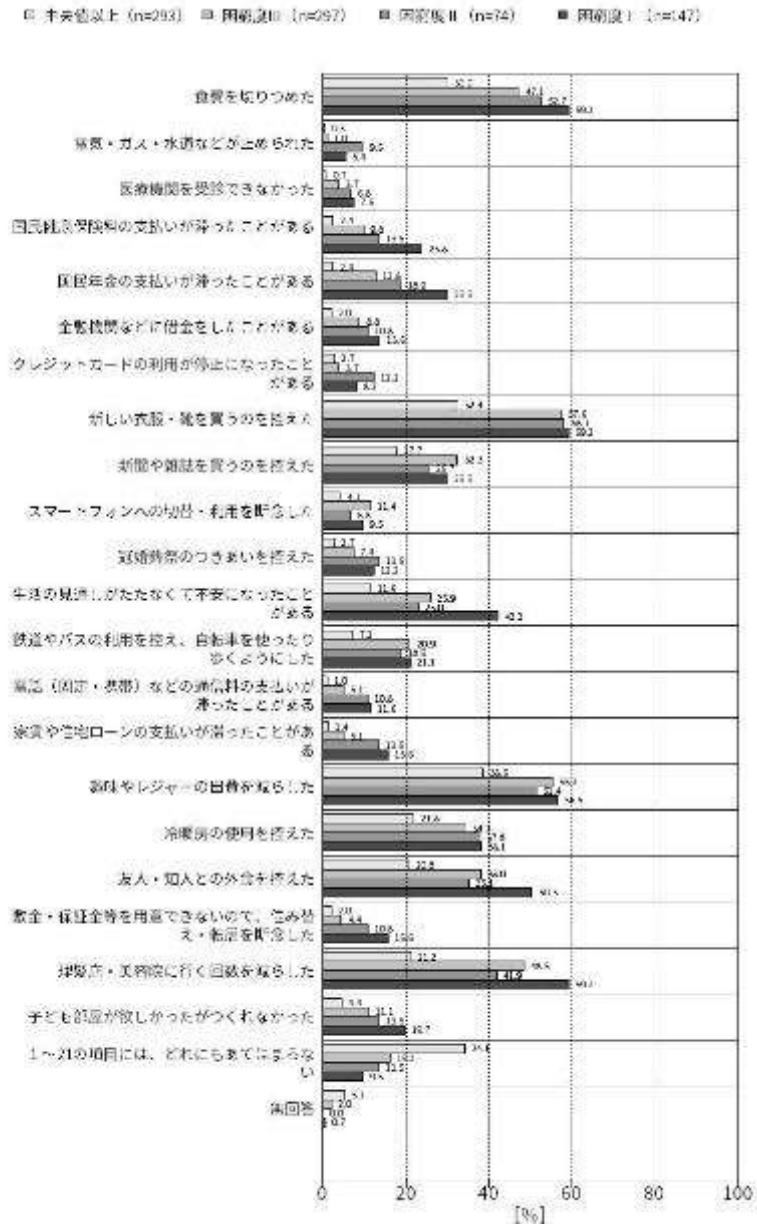
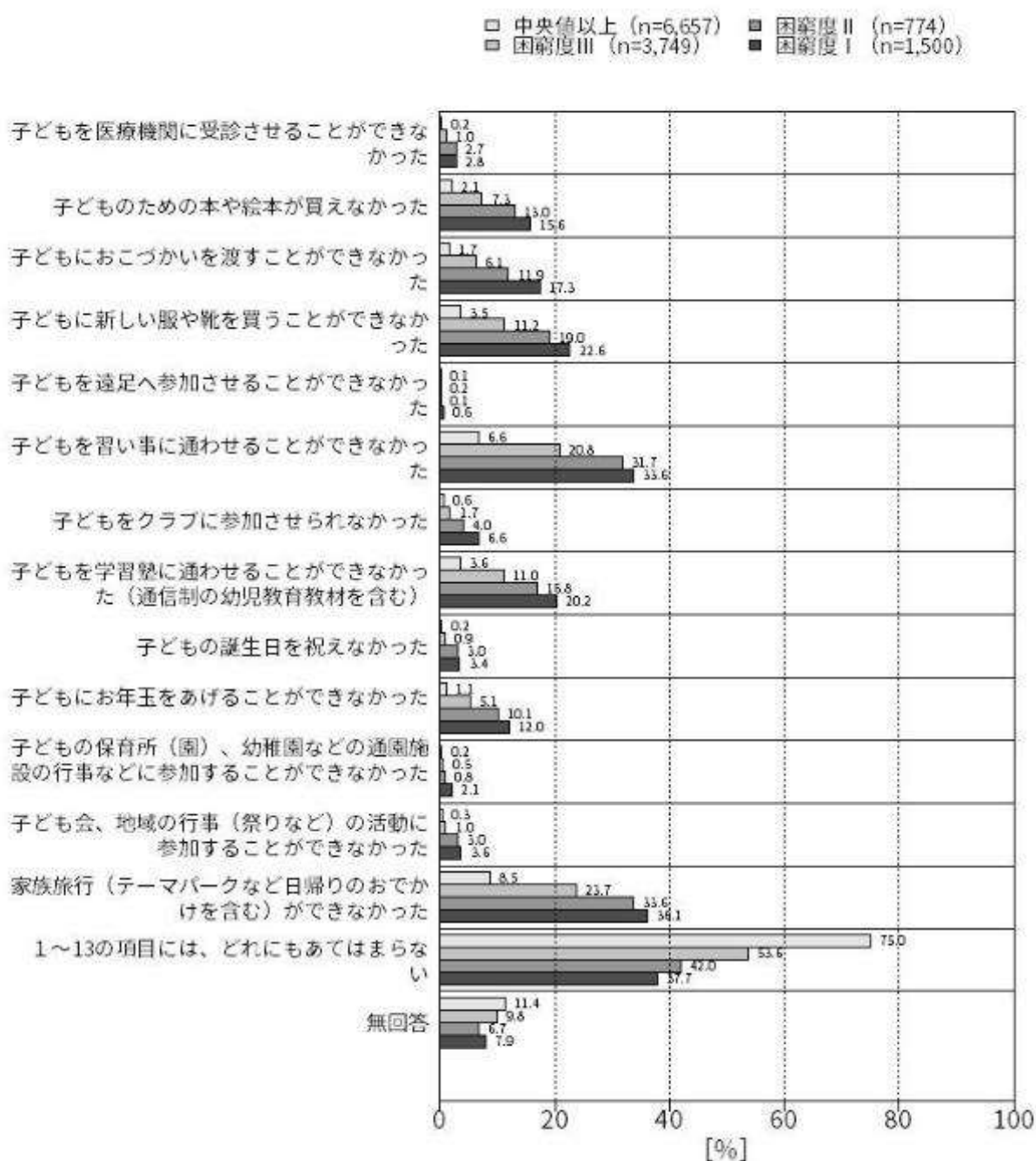


図 60. 困窮度別に見た、経済的な理由による経験

困窮度が高まるにつれて、できなかったことが増えていた。また、困窮度 I 群では、中央値以上群に比べて、「国民年金の支払いが滞ったことがある」の割合が 12.5 倍、「国民健康保険料の支払いが滞ったことがある」の割合が 9.9 倍、「冠婚葬祭のつきあいを控えた」の割合が 4.5 倍となっていた。

困窮度別に見た、子どもについて経済的な理由による経験（問 29）

<大阪市 24 区>



<大阪市平野区>

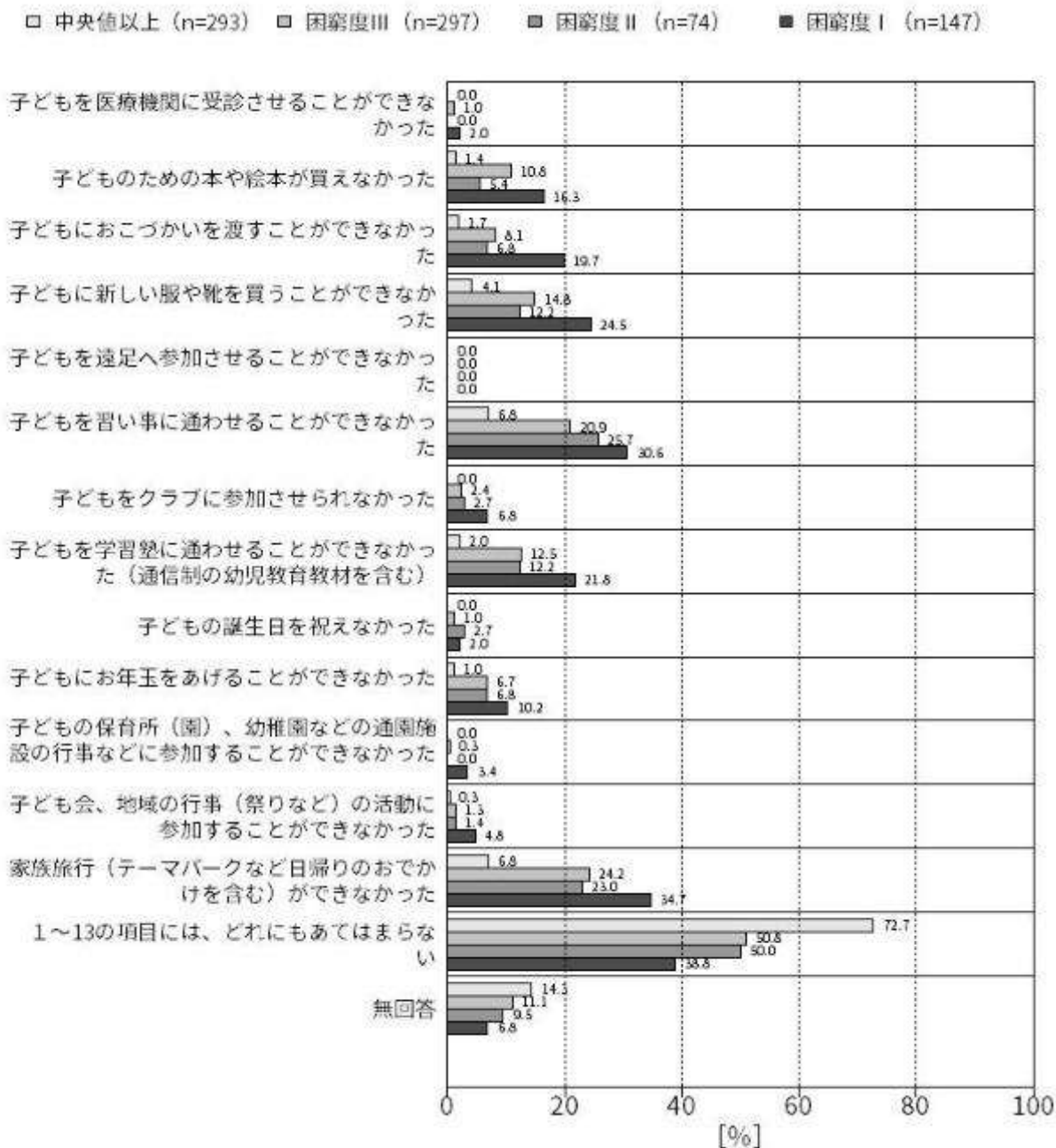
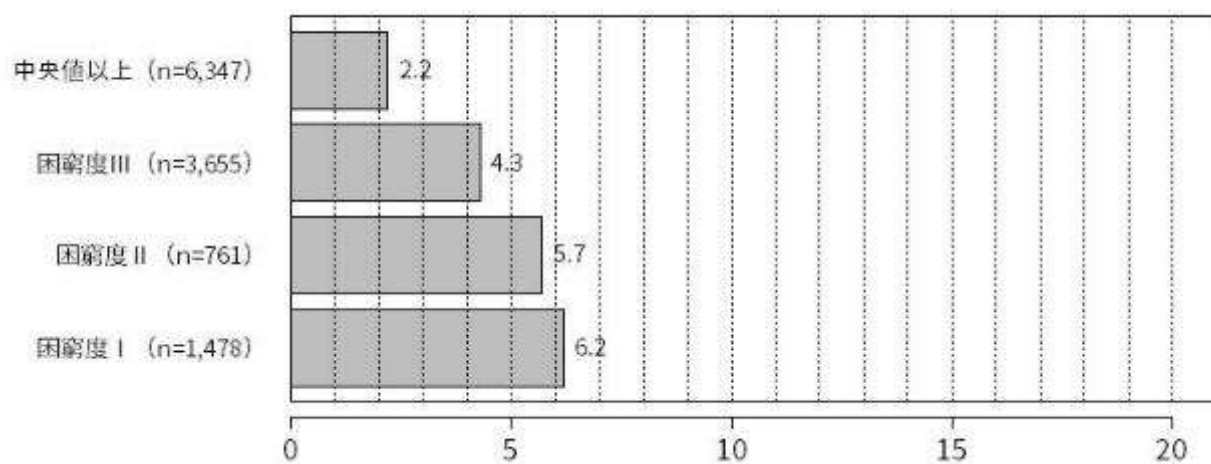


図 61. 困窮度別に見た、子どもについて経済的な理由による経験

困窮度が高まるにつれて、できなかったことが増えていた。また、困窮度Ⅰ群では、中央値以上群に比べて、「子どもに新しい服や靴を買うことができなかった」の割合が6.0倍、「家族旅行 (テーマパークなど日帰りのおでかけを含む) ができなかった」の割合が5.1倍、「子どもを習い事に通わせることができなかった」の割合が4.5倍となっていた。

困窮度別に見た、世帯で経済的な理由でできなかったこと（問6）

<大阪市 24 区>



<大阪市平野区>

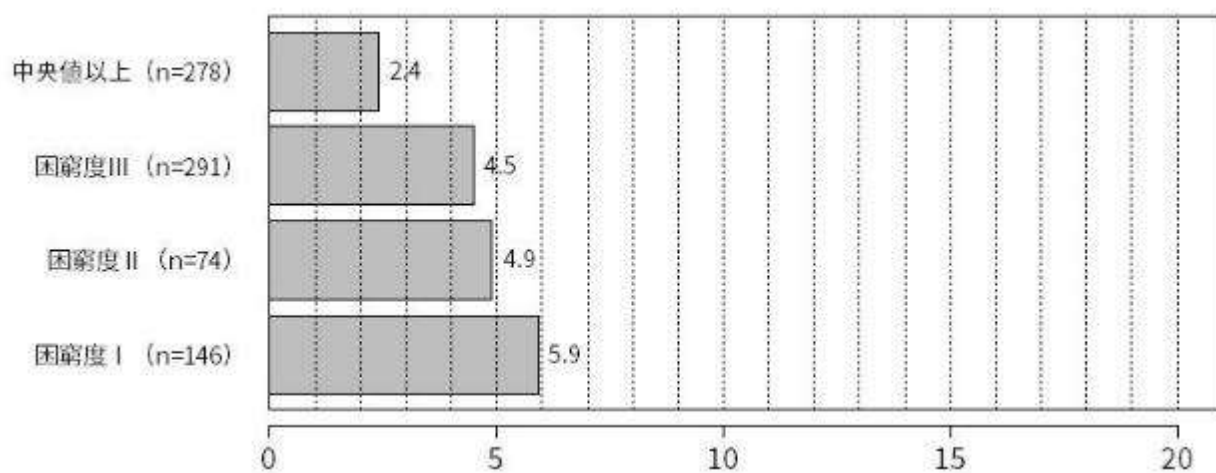
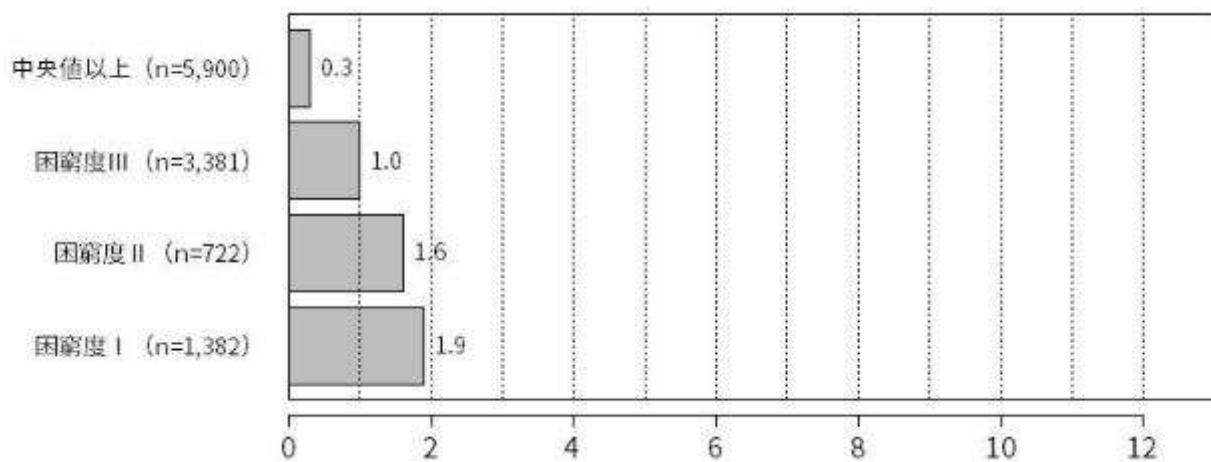


図 62. 困窮度別に見た、世帯で経済的な理由でできなかったこと

経済的な理由による経験として示した 21 個の項目のうち、該当すると回答された数について、困窮度別に平均値を算出した。困窮度が高まるにつれて、該当数が多くなる傾向にあり、困窮度Ⅰ群では 5.9 個であった。

困窮度別に見た、子どもについて経済的な理由でできなかったこと（問 29）

<大阪市 24 区>



<大阪市平野区>

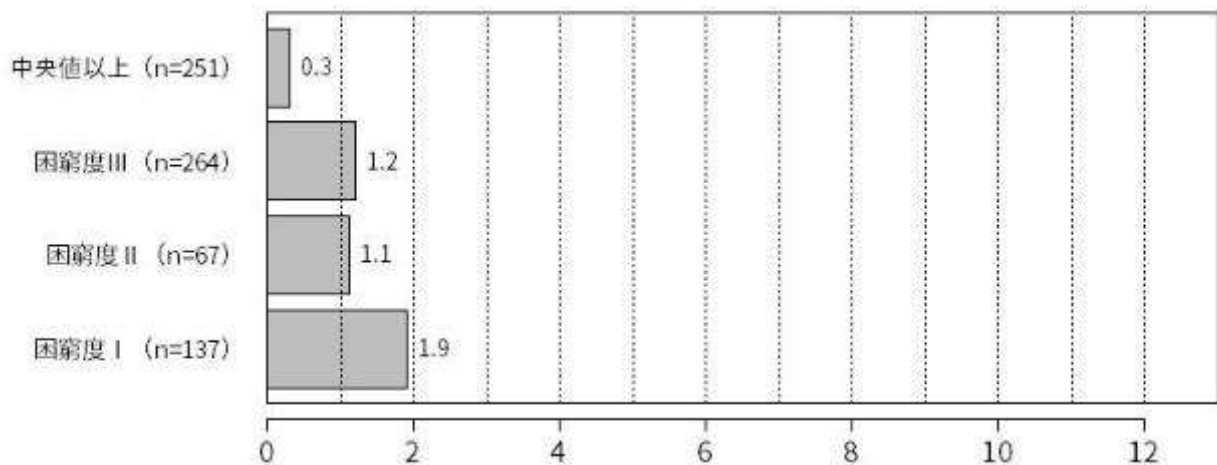
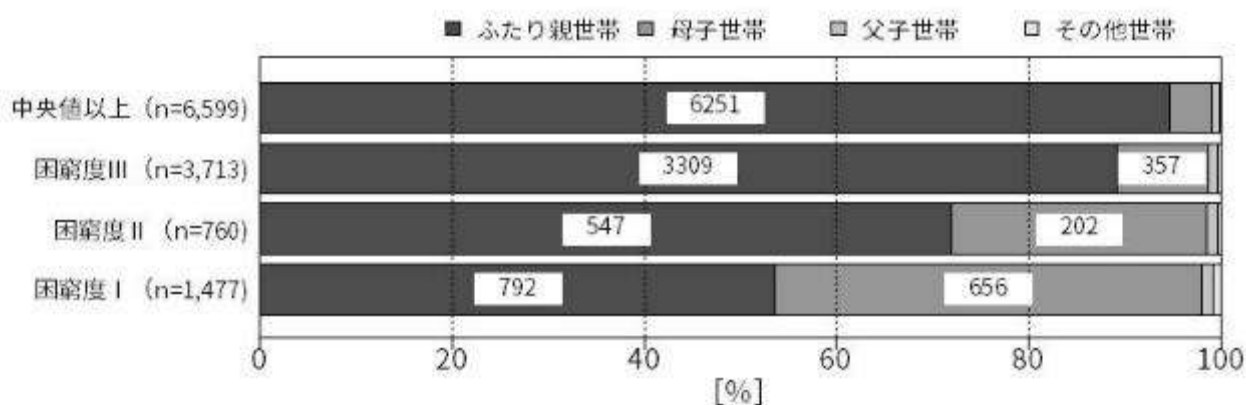


図 63. 困窮度別に見た、子どもについて経済的な理由でできなかったこと

困窮度が高まるにつれて、該当数が多くなる傾向にあり、困窮度Ⅰ群では1.9個であった。

困窮度別に見た、世帯員の構成（問 3-2）

<大阪市 24 区>



<大阪市平野区>

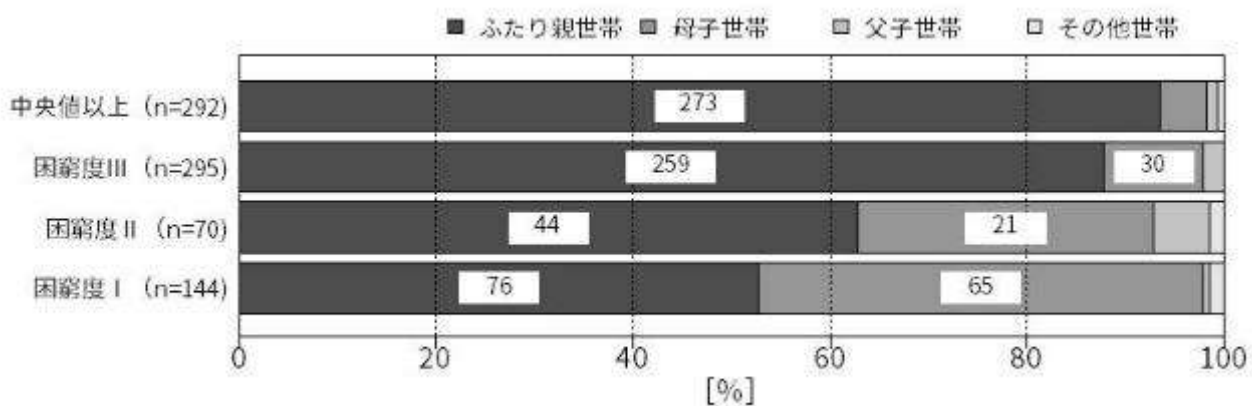
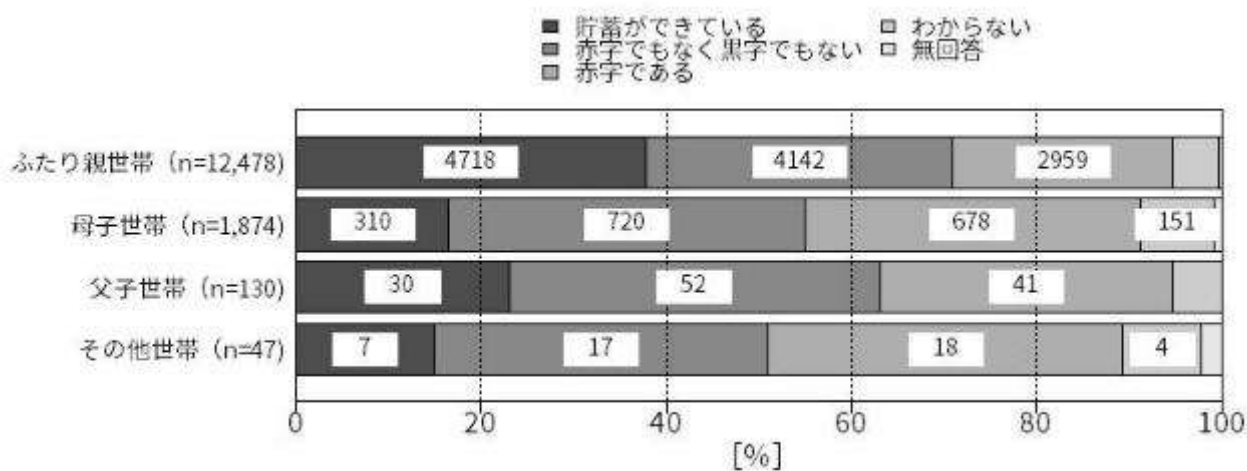


図 64. 困窮度別に見た、世帯員の構成

困窮度が高まるにつれ、ふたり親世帯の割合が低くなり、母子世帯の割合が高くなる。困窮度Ⅰ群では、「母子世帯」の割合が高くなっており、45.1%であった。

世帯構成別に見た、家計状況（問1×問5-1）

<大阪市 24 区>



<大阪市平野区>

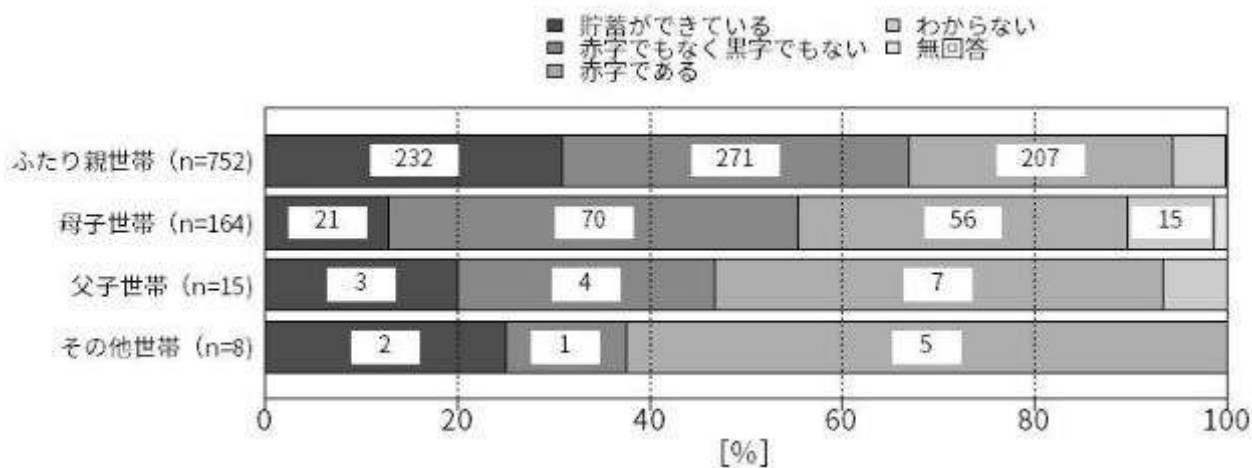
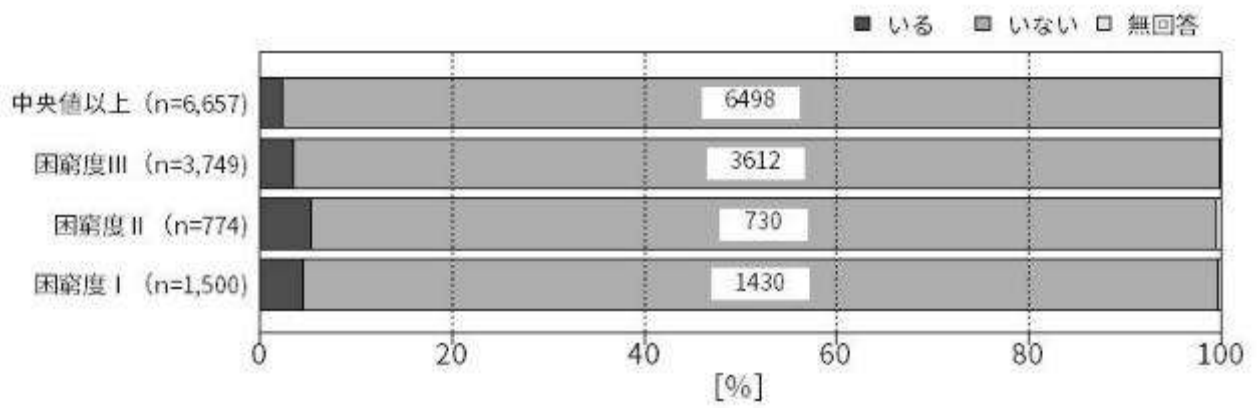


図 65. 世帯構成別に見た、家計状況

ふたり親世帯では 30.9%が「貯蓄ができています」が、母子世帯では「赤字でも黒字でもない」「赤字である」が多い（それぞれ 42.7%、34.1%）。父子世帯は人数が少ないため、比較して傾向を述べることはできない。

困窮度別に見た、介護または介助の必要な人（問 3-1-2）

<大阪市 24 区>



<大阪市平野区>

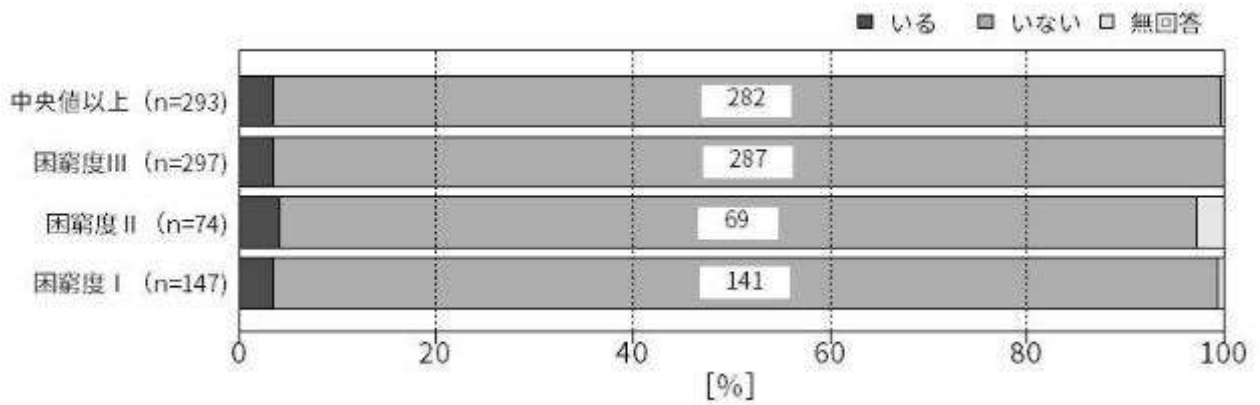


図 66. 困窮度別に見た、介護または介助の必要な人

困窮度にかかわらず、一定以上、介護・介助の必要な人がある割合が見られた。