

図 2. 世帯収入額

等価可処分所得に基づく困窮度の分類

表 1. 大阪市5歳児保護者困窮度別人数

困窮度分類	人数	%
中央値以上	6657	52.5
困窮度Ⅲ	3749	29.6
困窮度Ⅱ	774	6.1
困窮度Ⅰ	1500	11.8
合計	12680	100.0

### 5 歳児-6 経済的な理由による経験

問6 あなたの世帯では、経済的な理由で、次のような経験をされたことがありますか。おおむね半年の間でお考えください。(あてはまる番号1つに○をつけてください)

大阪市住吉区では、「新しい衣服・靴を買うのを控えた」が47.0%、「趣味やレジャーの出費を減らした」が44.0%、「食費を切りつめた」が38.5%、「理髪店・美容院に行く回数を減らした」が33.0%、「新聞や雑誌を買うのを控えた」が29.7%の順に高くなっている。

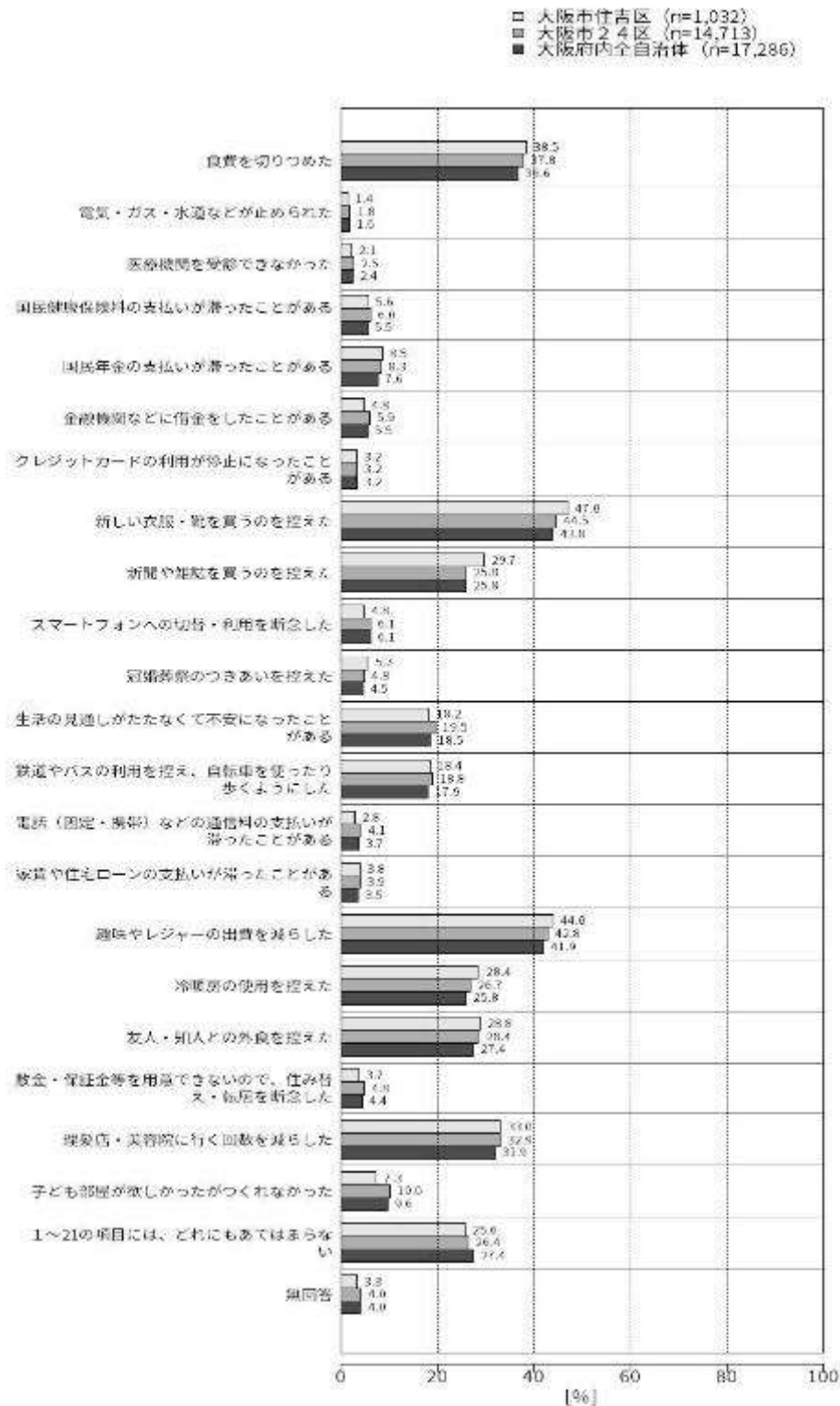


図 3. 経済的な理由による経験

5 歳児-29 経済的な理由による経験

問 29 あなたの世帯では、経済的な理由で、次のような経験をされたことがありますか。  
 (おおむね 1 年の間でお考えください。あてはまる番号すべてに○をつけてください。)

大阪市住吉区では、「1～13 の項目には、どれにもあてはまらない」が 63.2%、「家族旅行 (テーマパークなど日帰りのおでかけを含む) ができなかった」が 16.5%、「子どもを習い事に通わせることができなかった」が 15.0%、「無回答」が 9.6%、「子どもに新しい服や靴を買うことができなかった」が 9.4% の順に高くなっている。

□ 大阪市住吉区 (n=1,034)  
 ■ 大阪市 24 区 (n=14,736)  
 ■ 大阪府内全自治体 (n=17,311)

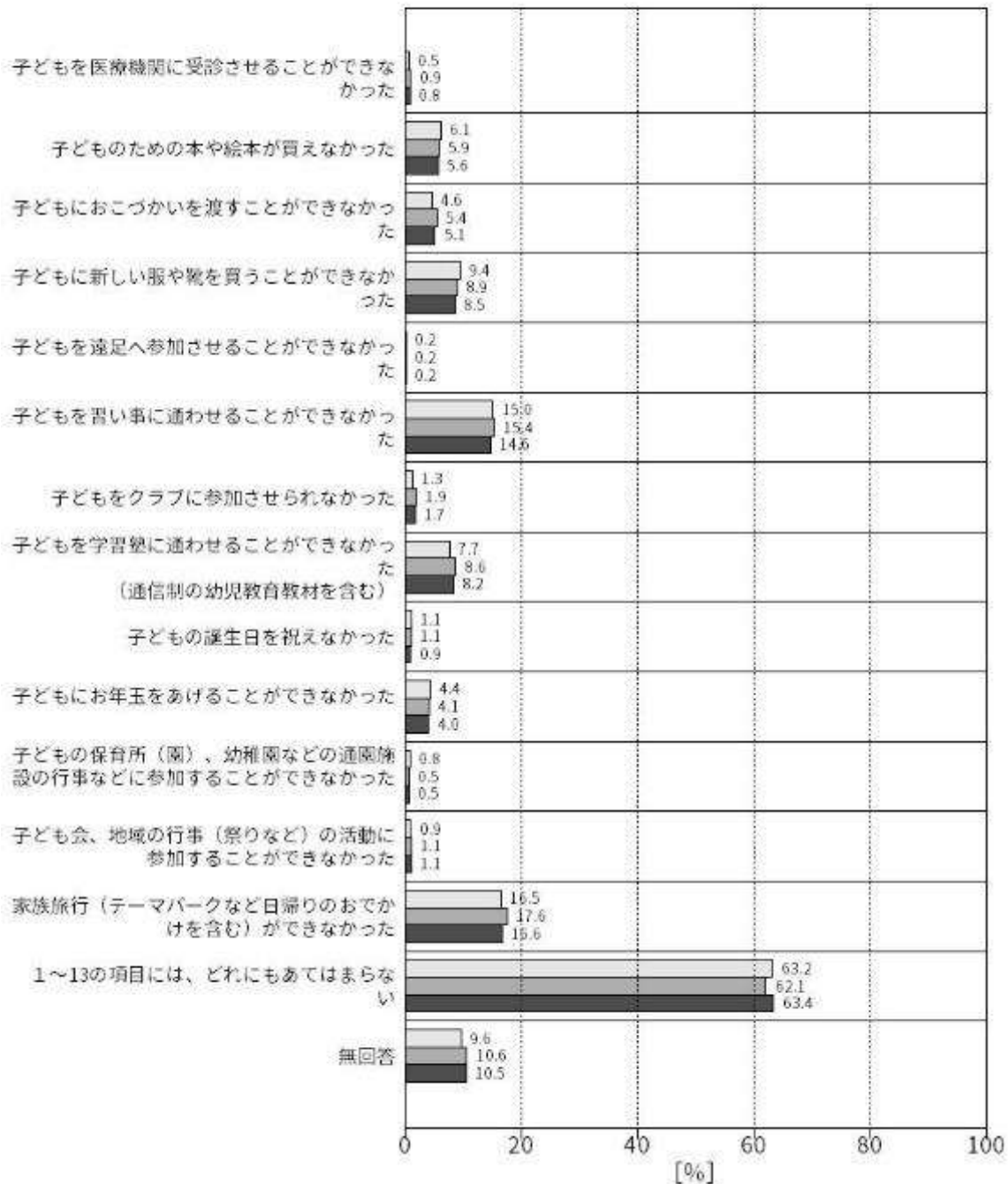


図 4. 子どもへの経済的な理由による経験

### 5 歳児-5-1 家計状況

問5(1) 前年(2015年)の1年間のあなたの家計の状況について、あてはまる番号1つに○をつけてください

大阪市住吉区では、「貯蓄ができています」が33.8%、「赤字でもなく黒字でもない」が27.5%、「赤字である」が33.5%、「わからない」が4.3%、「無回答」が0.9%であった。

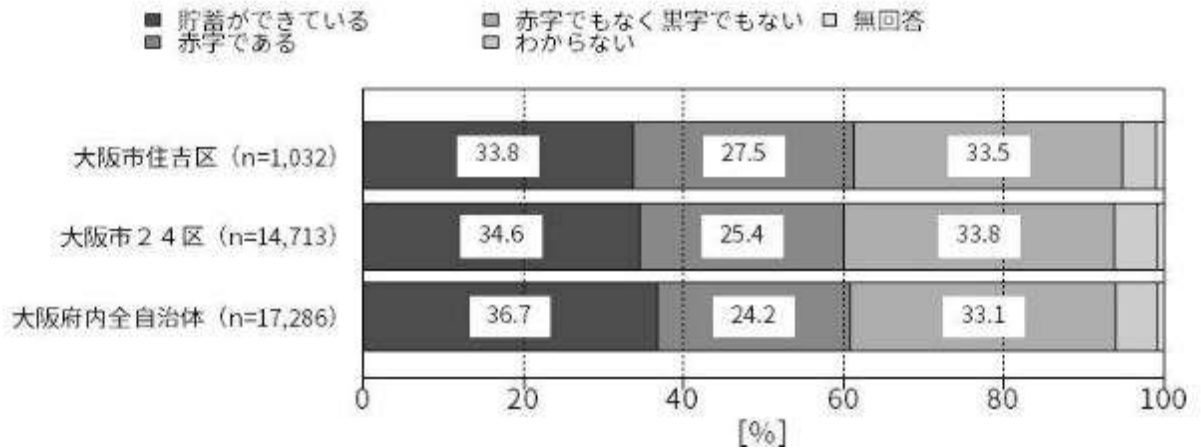


図 5. 家計状況

### 5 歳児-5-2 赤字の場合の対処

問5(2) 問5(1)で「2. 赤字である」と答えた方におたずねします。赤字の場合はどのようにしていますか。(あてはまる番号1つに○をつけてください)

大阪市住吉区では、「貯金、預金のとりくずし」が68.3%、「親や親族などからの仕送り」が11.3%、「金融機関等からの借入」が12.3%、「その他」が7.4%、「無回答」が0.7%であった。

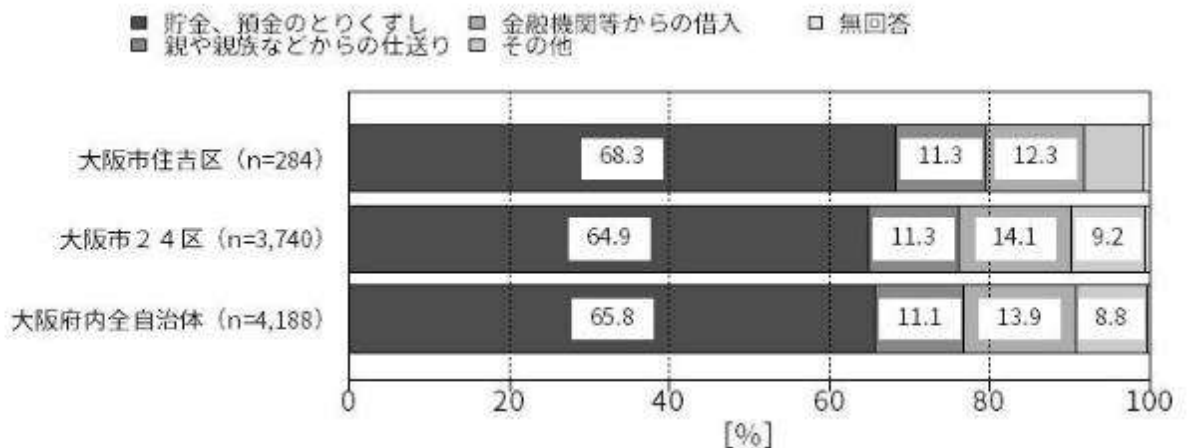


図 6. 赤字の場合の対処

### 5歳児-5-3 子どもの貯蓄

問5 (3) お子さんの将来のために貯蓄をしていますか。(あてはまる番号1つに○をつけてください)

大阪市住吉区では、「貯蓄をしている」が62.7%、「貯蓄をしたいが、できていない」が36.3%、「貯蓄をするつもりはない」が0.3%、「無回答」が0.7%であった。

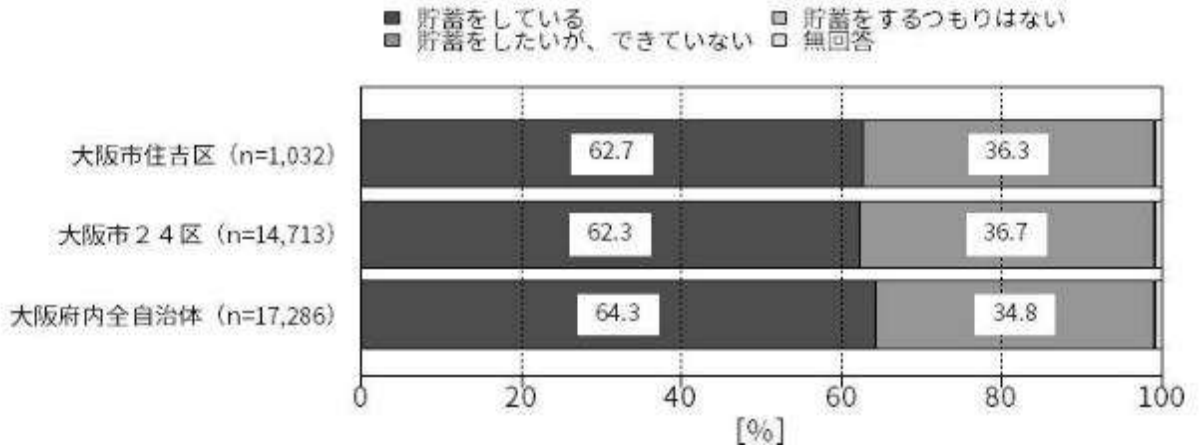


図7. 子どもの貯蓄

### 5歳児-41-3-1 児童手当

問41 (3) ① 児童手当 (あてはまる番号1つに○をつけてください。)

大阪市住吉区では、「受けている」が87.7%、「受けたことがある」が1.2%、「受けたことはない」が3.2%、「無回答」が7.9%であった。

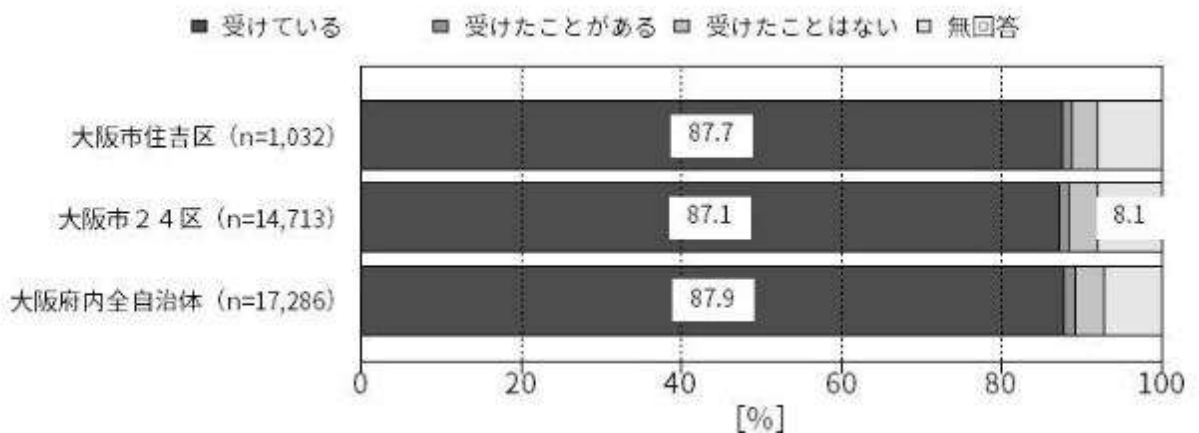


図8. 児童手当

5歳児-41-3-2 就学援助費

問 41 (3) ② 就学援助費 (あてはまる番号1つに○をつけてください。)

大阪市住吉区では、「受けている」が7.8%、「受けたことがある」が2.9%、「受けたことはない」が64.1%、「無回答」が25.3%であった。

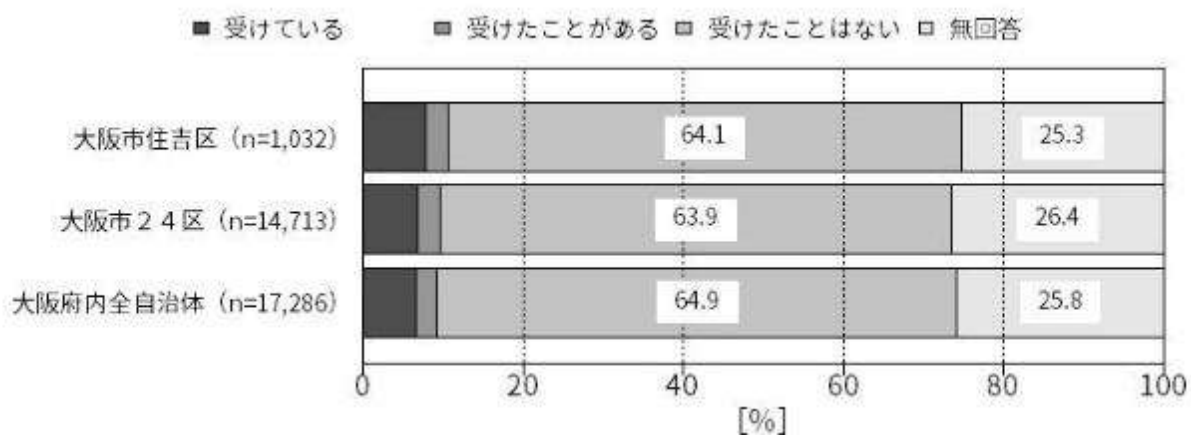


図 9. 就学援助費

5歳児-41-3-3 児童扶養手当

問 41 (3) ③ 児童扶養手当 (あてはまる番号1つに○をつけてください。)

大阪市住吉区では、「受けている」が8.8%、「受けたことがある」が1.6%、「受けたことはない」が64.6%、「無回答」が24.9%であった。

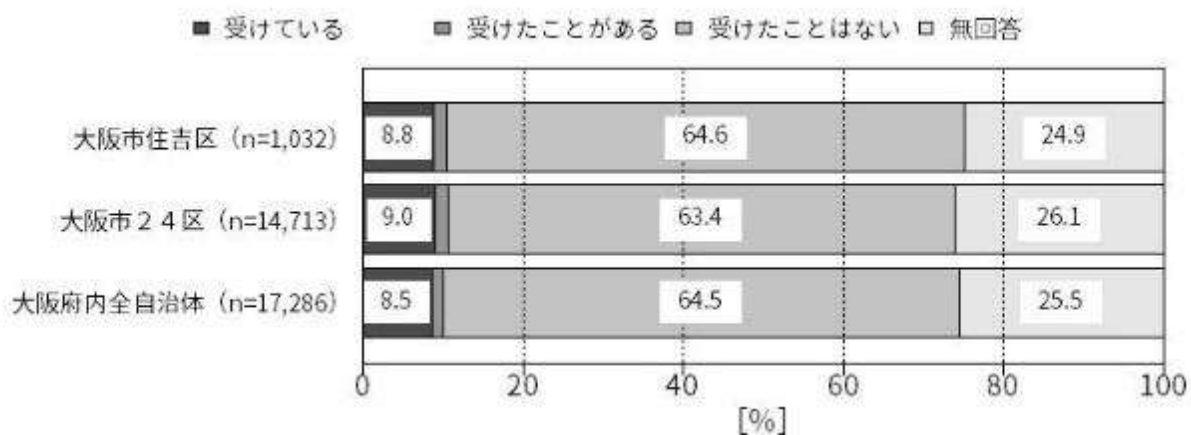


図 10. 児童扶養手当

5歳児-41-3-3 児童扶養手当 ひとり親  
問 41 (3) ③ 児童扶養手当 (ひとり親)

大阪市住吉区では、「受けている」が48.1%、「受けたことがある」が8.1%、「受けたことはない」が21.5%、「無回答」が22.2%であった。

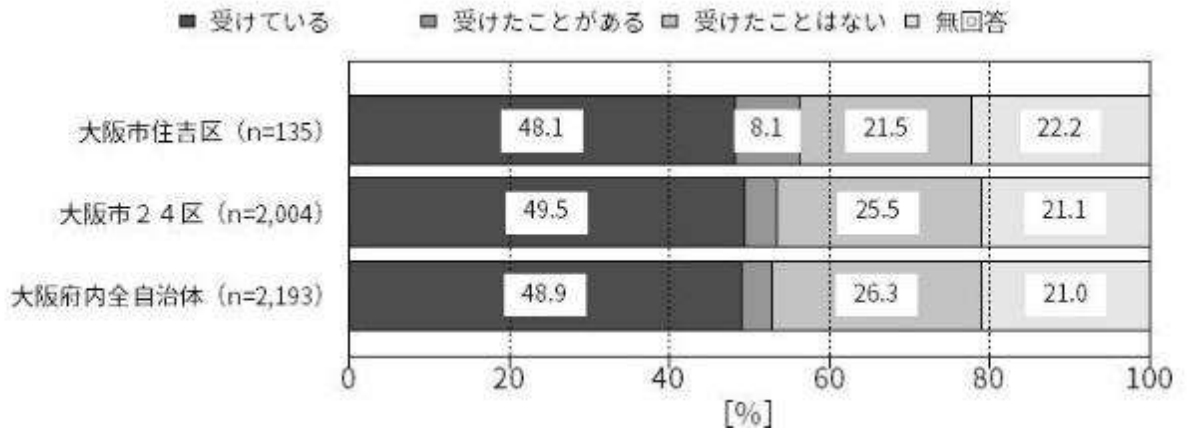


図 11. 児童扶養手当 (ひとり親世帯)

5歳児-41-3-3 児童扶養手当 母子世帯  
問 41 (3) ③ 児童扶養手当 (母子世帯)

大阪市住吉区では、「受けたことがある」が8.6%、「受けたことはない」が21.1%、「無回答」が19.5%であった。

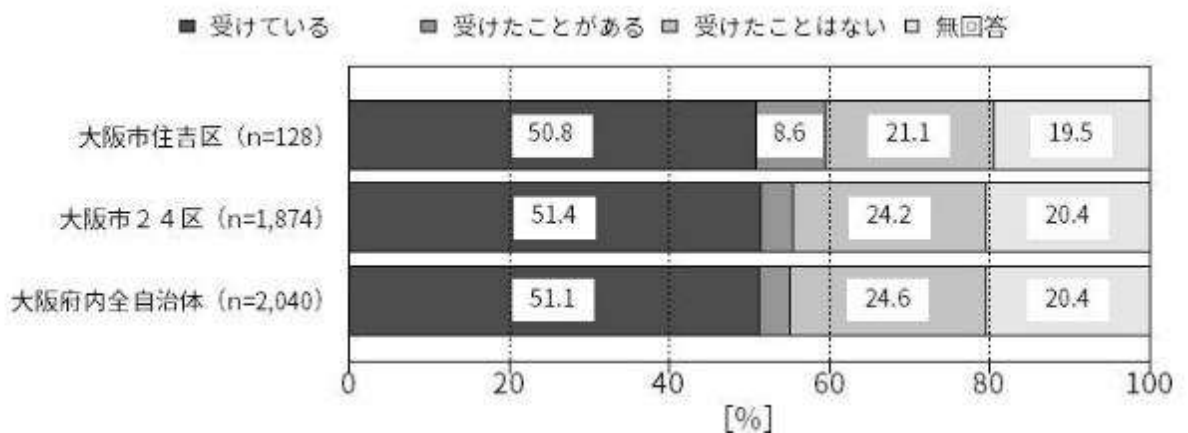


図 12. 児童扶養手当 (母子世帯)

5歳児-41-3-3 児童扶養手当 父子世帯

問 41 (3) ③ 児童扶養手当 (父子世帯)

大阪市住吉区では、「受けている」が該当なし、「受けたことがある」が該当なし、「受けたことはない」が28.6%、「無回答」が71.4%であった。

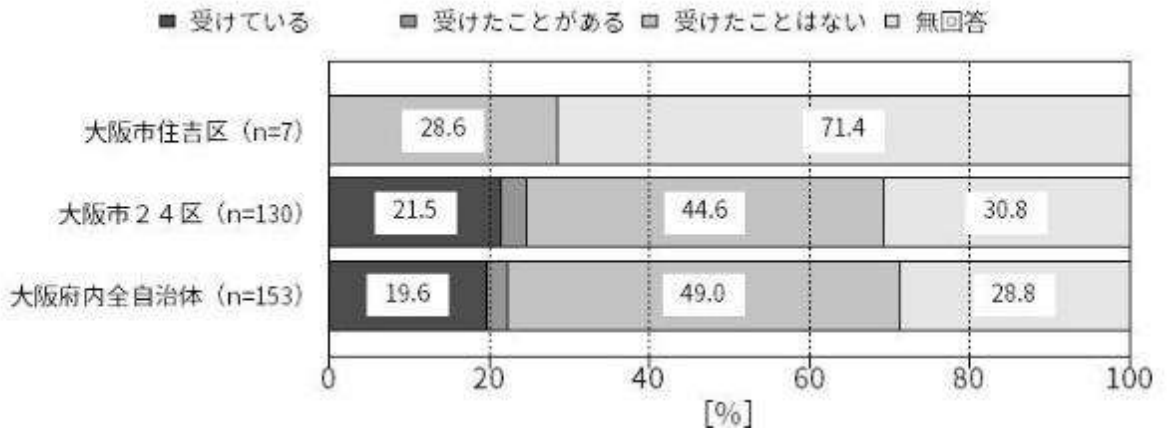


図 13. 児童扶養手当 (父子世帯)

5歳児-41-3-5 生活保護

問 41 (3) ⑤ 生活保護 (あてはまる番号1つに○をつけてください。)

大阪市住吉区では、「受けている」が2.3%、「受けたことがある」が0.9%、「受けたことはない」が70.0%、「無回答」が26.8%であった。




図 14. 生活保護



5歳児-41-3-9 養育費

問 41 (3) ⑨ 養育費 (あてはまる番号1つに○をつけてください。)

大阪市住吉区では、「受けている」が2.1%、「受けたことがある」が0.8%、「受けたことはない」が70.2%、「無回答」が26.9%であった。

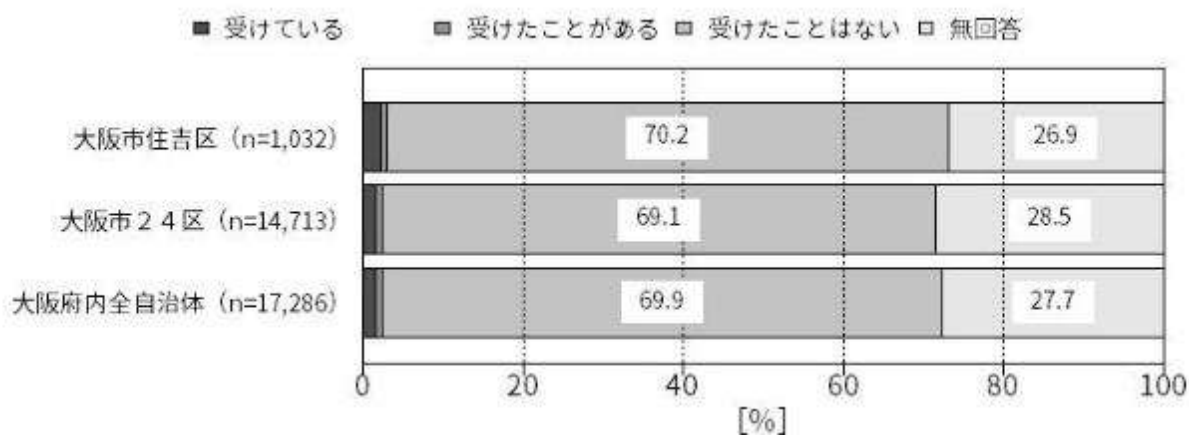


図 15. 養育費

5歳児-41-3-9 養育費 ひとり親

問 41 (3) ⑨ 養育費 (ひとり親)

大阪市住吉区では、「受けている」が15.6%、「受けたことがある」が3.0%、「受けたことはない」が47.4%、「無回答」が34.1%であった。

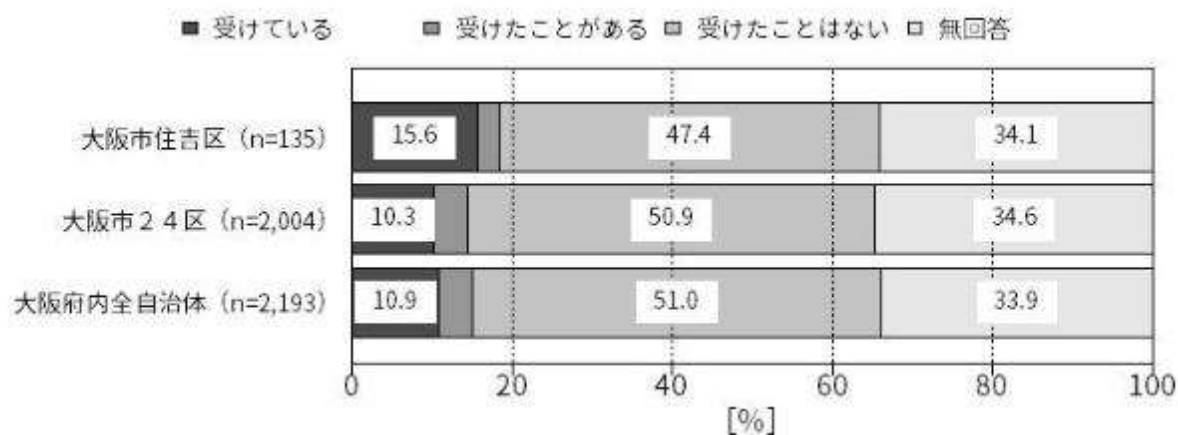


図 16. 養育費 (ひとり親世帯)

5歳児-41-3-9 養育費 母子世帯  
 問 41 (3) ⑨ 養育費 (母子世帯)

大阪市住吉区では、「受けている」が16.4%、「受けたことがある」が3.1%、「受けたことはない」が48.4%、「無回答」が32.0%であった。

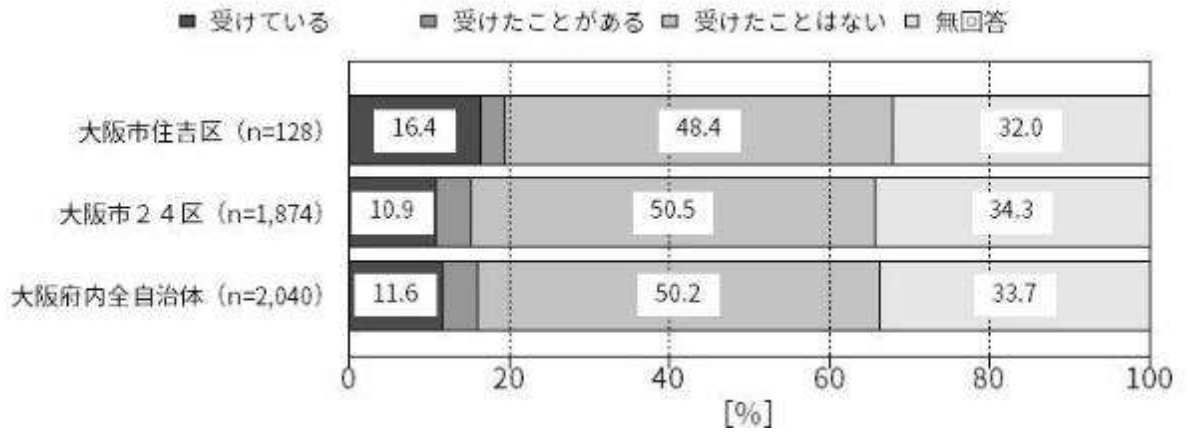


図 17. 養育費 (母子世帯)

5歳児-41-3-9 養育費 父子世帯  
 問 41 (3) ⑨ 養育費 (父子世帯)

大阪市住吉区では、「受けている」が該当なし、「受けたことがある」が該当なし、「受けたことはない」が28.6%、「無回答」が71.4%であった。

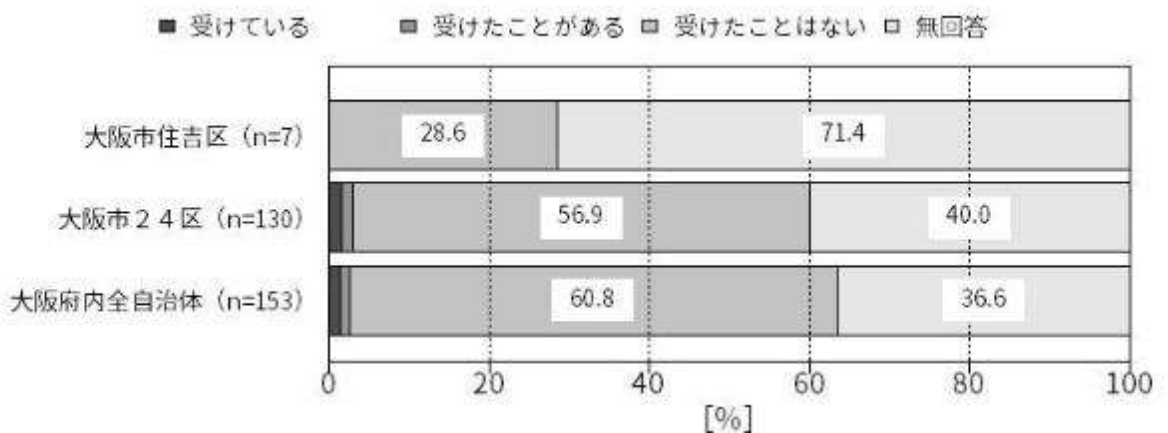


図 18. 養育費 (父子世帯)

5 歳児-41-3-10 親・親族からの仕送り

問 41 (3) ⑩ 親・親族からの仕送り (あてはまる番号 1 つに○をつけてください。)

大阪市住吉区では、「受けている」が 2.2%、「受けたことがある」が 9.2%、「受けたことはない」が 61.9%、「無回答」が 26.6%であった。

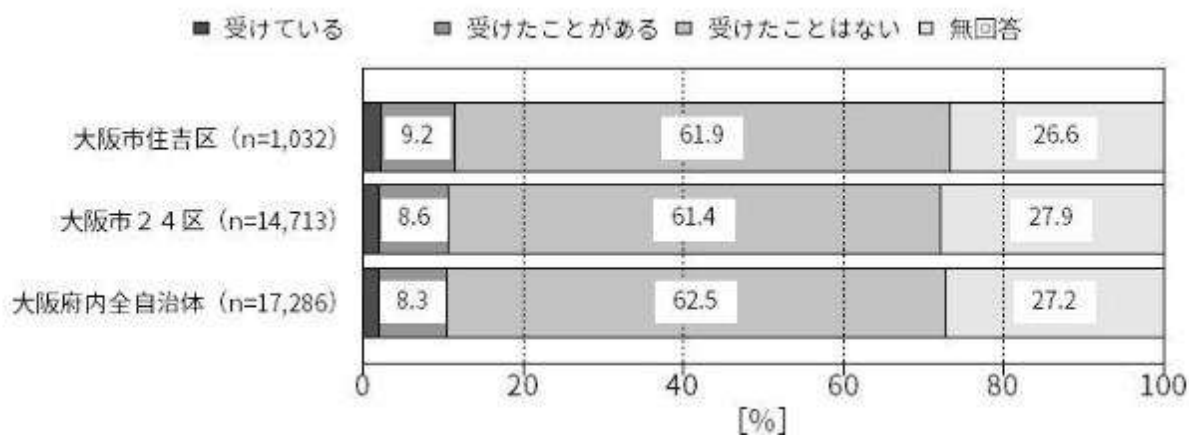


図 19. 親・親族からの仕送り

保護者-8 より、就労状況

表 2. 就労状況別人数

就労状況	人数	%
正規群	676	77.0
自営群	128	14.6
非正規群	50	5.7
無業	19	2.2
その他	5	0.6
合計	878	100.0

なお、分類方法は以下の通り。

父母あるいは主たる生計者に正規が含まれば「正規群」(問 8 選択肢 1)、  
 上記以外で、父母あるいは主たる生計者に自営が含まれば「自営群」(問 8 選択肢 4)、  
 上記以外で、父母あるいは主たる生計者に非正規が含まれば「非正規群」(問 8 選択肢 2、3)、  
 上記以外で、誰も働いていなければ(問 8 選択肢 6、7) 無業。  
 上記以外がその他 となる。

ここでの無業とは、「ふだん仕事をしていない者、すなわち、ふだん全く仕事をしていない者及び臨時的にしか仕事をしていない者」を指す(就業構造基本調査による)。

クロス集計で「就労状況」を用いる時は、上記区分による。

(2) 生活環境

5歳児-3-2 世帯員の構成

問3 (2) 世帯員をすべて選んでください。

(お子さんからみた続柄で、あてはまる番号すべてに○をつけてください)

大阪市住吉区では、「この調査票を受け取ったお子さん本人」が100.0%、「お母さん」が97.7%、「お父さん」が85.9%、「兄・姉」が48.4%、「弟・妹」が42.3%の順に高くなっている。

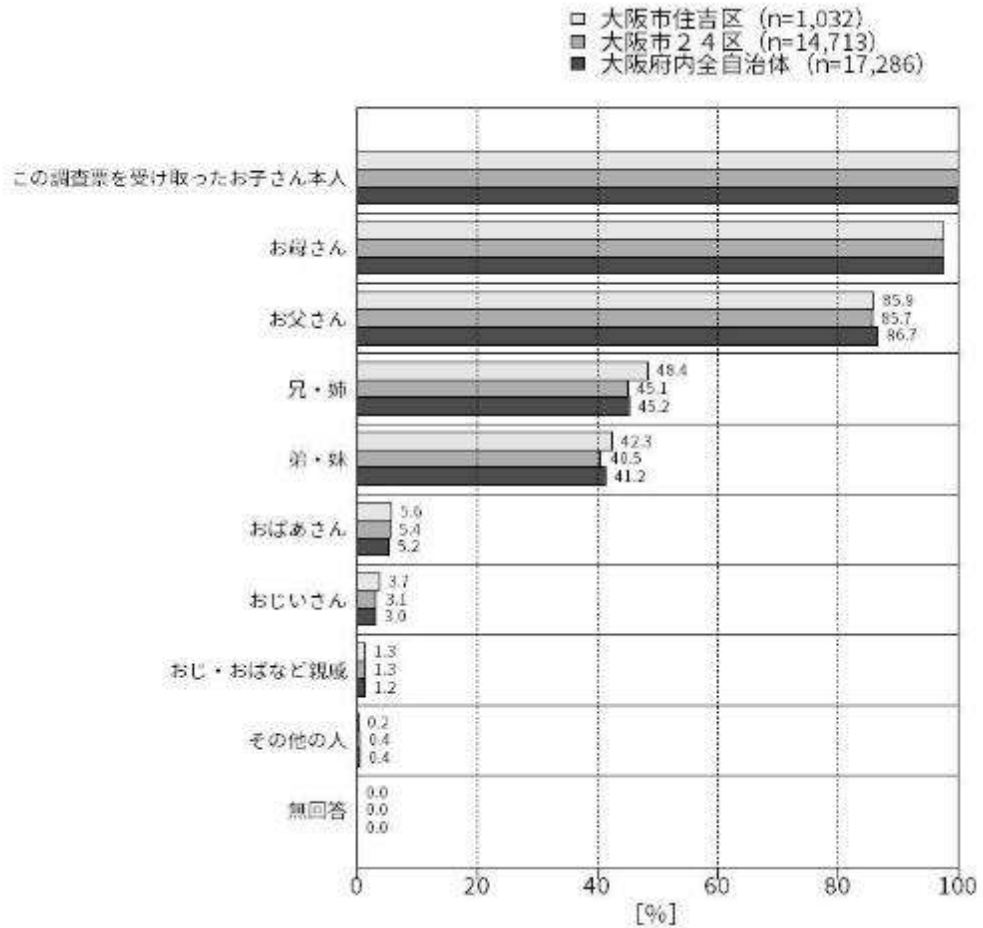


図 20. 世帯員の構成

世帯員の構成 まとめ

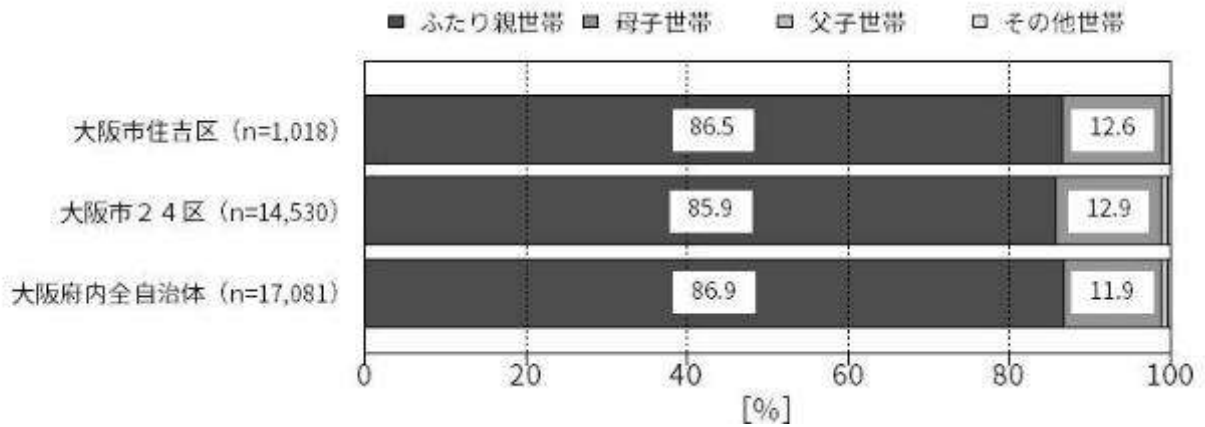


図 21. 世帯構成まとめ

5歳児-4 住居

問4 あなたの住居は、次のどれにあてはまりますか。(あてはまる番号1つに○をつけてください)

大阪市住吉区では、「持ち家(親・きょうだいの名義を含む)」が60.0%、「府営・市営の住宅」が6.9%、「UR賃貸住宅・公社賃貸住宅」が2.4%、「民間の賃貸住宅」が27.6%、「官舎・社宅」が1.6%、「その他」が0.8%、「無回答」が0.8%であった。

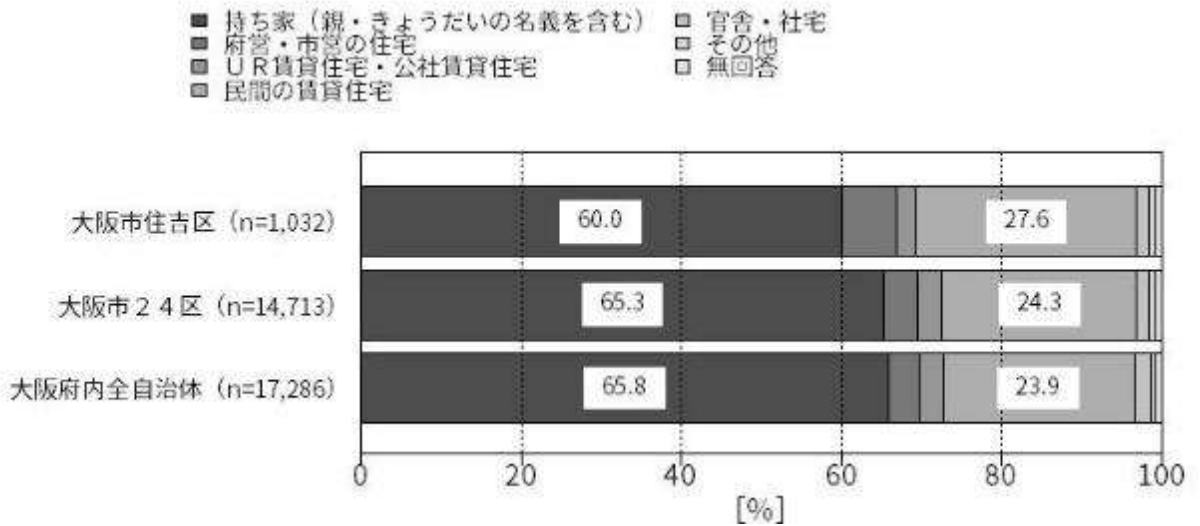


図 22. 住居

5歳児-10歳子どもと過ごす時間が長い人

問10 保育所（園）、幼稚園などの通園施設が終わってから、主にお子さんと過ごす時間が長いのはどなたですか。（あてはまる番号すべてに○をつけてください）

大阪市住吉区では、「お母さん」が94.2%、「兄・姉」が31.9%、「弟・妹」が28.2%、「お父さん」が14.5%、「おばあさん」が12.4%の順に高くなっている。

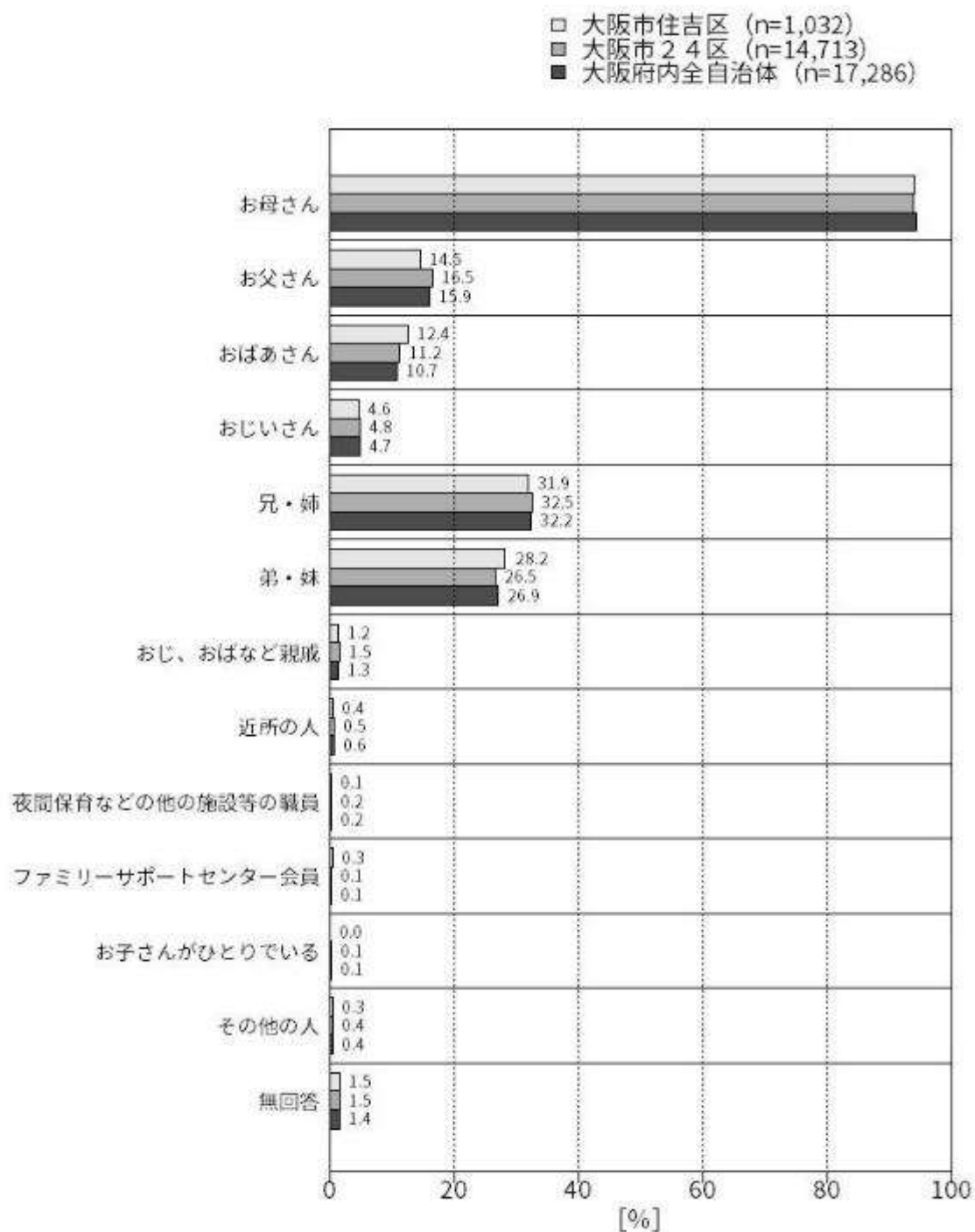


図 23. 子どもと過ごす時間が長い人

5歳児-28 子どもの療育手帳や身体障がい者手帳、精神障がい者福祉手帳の所有

問 28 お子さんは、療育手帳や身体障がい者手帳、精神障がい者保健福祉手帳をお持ちですか。  
 (あてはまる番号1つに○をつけてください。)

大阪市住吉区では、「持っている」が3.1%、「持っていない」が96.3%、「無回答」が0.6%であった。

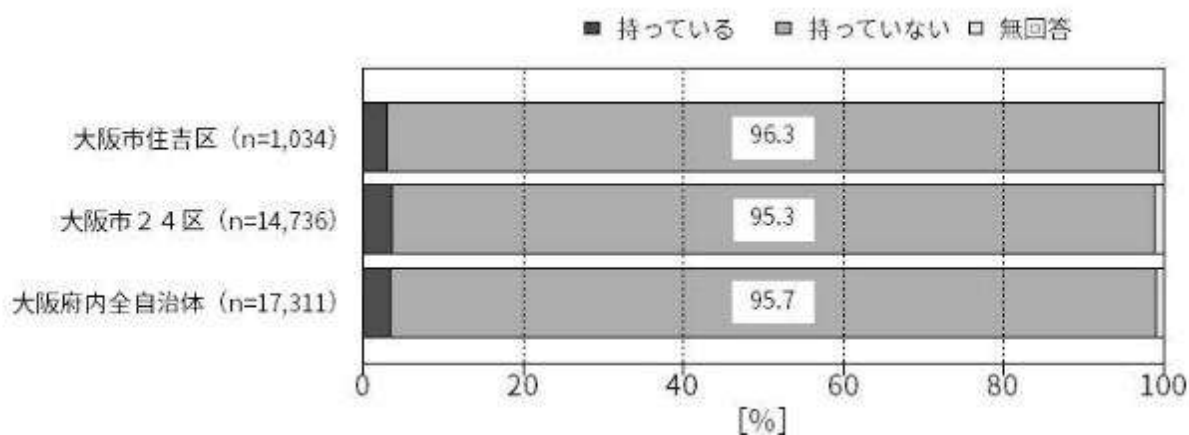


図 24. 子どもの療育手帳や身体障がい者手帳、精神障がい者保健福祉手帳の所有

5歳児-31-1 子どもをかわいいと思うか

問 31 (1) あなたは、お子さんをかわいいと思いますか。(あてはまる番号1つに○をつけてください。)

大阪市住吉区では、「とてもかわいい」が82.7%、「かわいい」が16.3%、「あまりかわいくない」が0.4%、「かわいくない」が0.1%、「答えたくない」が0.3%、「無回答」が0.2%であった。

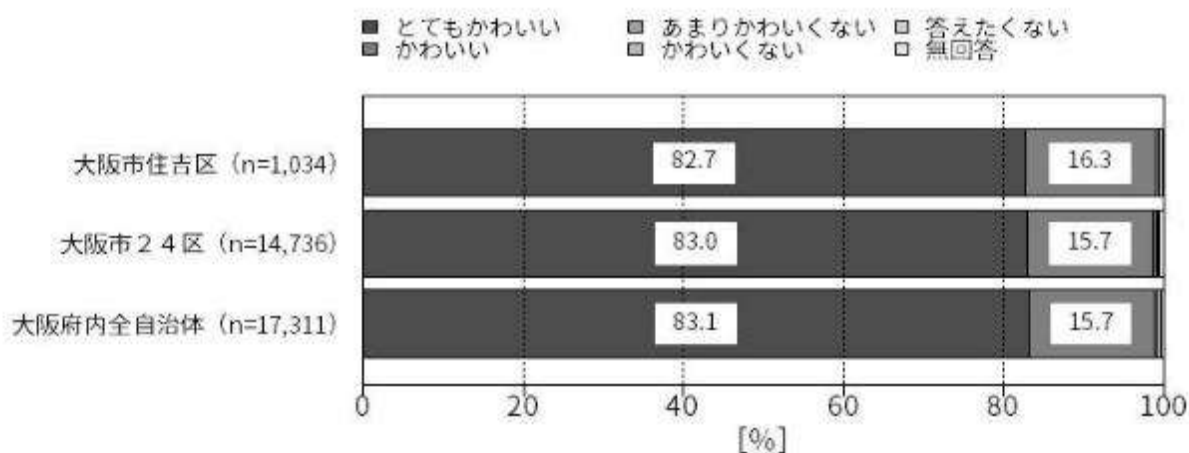


図 25. 子どもをかわいいと思う

5歳児-31-2 子どもと会話

問31(2) あなたは、お子さんとよく会話をしますか。(あてはまる番号1つに○をつけてください。)

大阪市住吉区では、「よくする」が81.4%、「する」が17.7%、「あまりしない」が0.7%、「しない」が0.1%、「無回答」が0.1%であった。

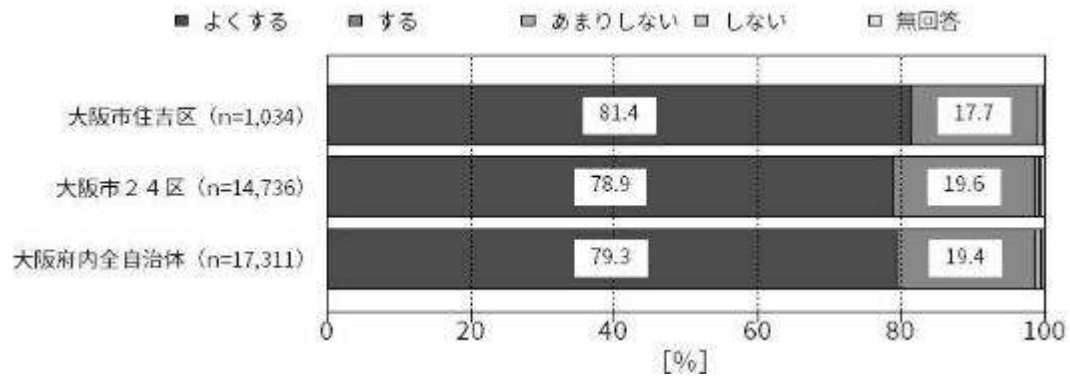


図 26. 子どもと会話



5歳児-31-3 子どもと一緒にいる時間（平日）

問31（3）あなたがお子さんと一緒に何かをしたり、相手をしたりしている時間は、1日あたり平均すると、だいたいどれくらいになりますか。（平日について、あてはまる番号1つに○をつけてください。）

大阪市住吉区では、「0～15分未満」が1.3%、「15分～30分未満」が6.4%、「30分～1時間未満」が18.2%、「1時間～2時間未満」が21.6%、「2時間～3時間未満」が18.2%、「3時間～4時間未満」が10.5%、「4時間以上」が17.6%、「無回答」が6.3%であった。

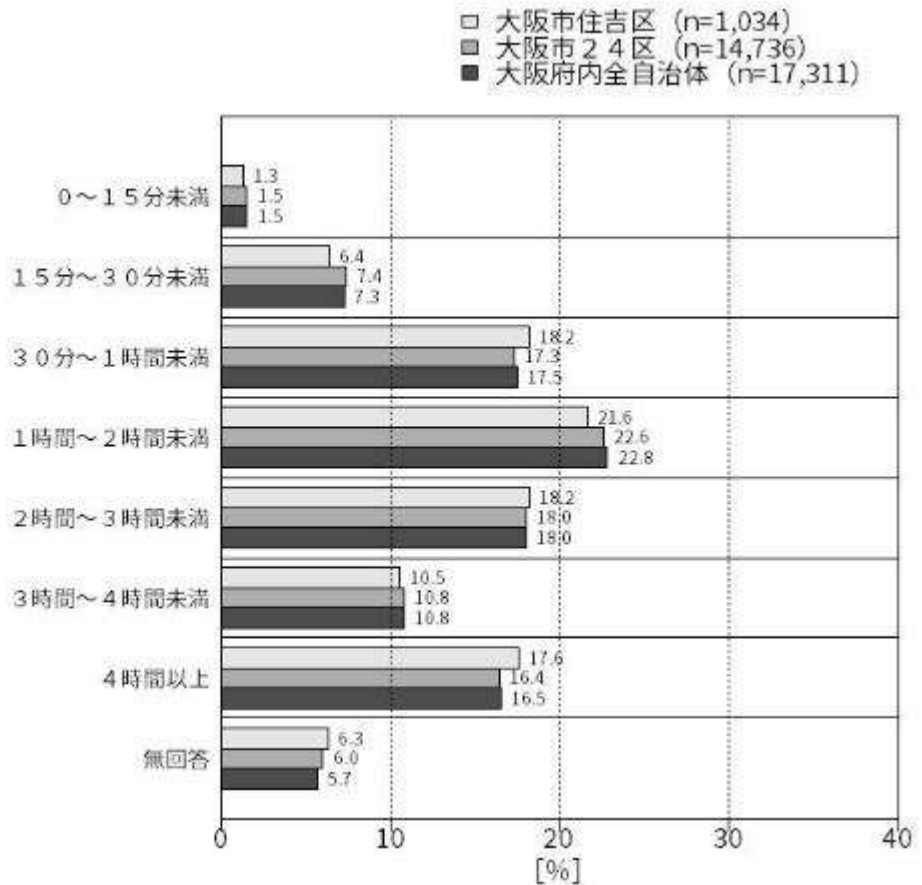


図 27. 子どもと一緒にいる時間（平日）

5歳児-31-3 子どもと一緒にいる時間（休日）

問31（3）あなたがお子さんと一緒に何かをしたり、相手をしたりしている時間は、1日あたり平均すると、だいたいどれくらいになりますか。（休日について、あてはまる番号1つに○をつけてください。）

大阪市住吉区では、「2時間未満」が6.7%、「2時間～4時間未満」が12.6%、「4時間～6時間未満」が14.3%、「6時間～8時間未満」が10.3%、「8時間～10時間未満」が6.8%、「10時間以上」が24.8%、「無回答」が24.6%であった。

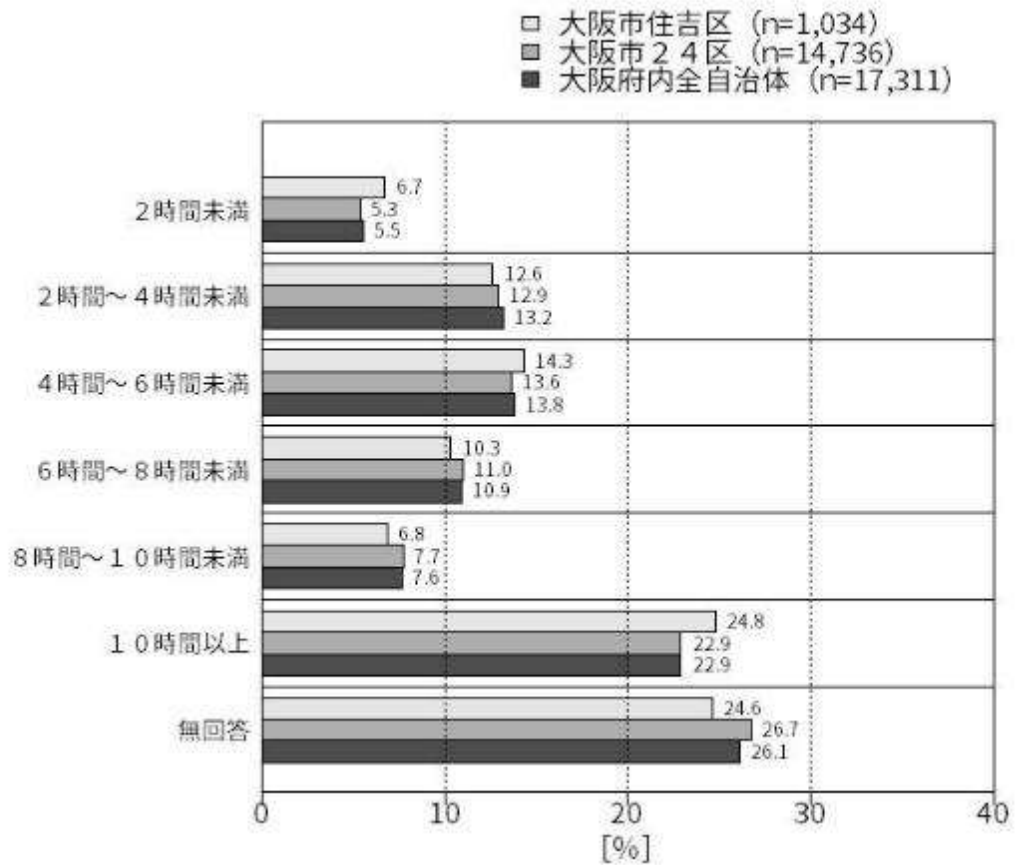


図 28. 子どもと一緒にいる時間（休日）

5歳児-33 初めて親となった年齢

問 33 初めて親となった年齢はいくつですか。(実子以外も含みます)

(あてはまる番号1つに○をつけてください。)

大阪市住吉区では、「10代」が3.7%、「20～23歳」が11.2%、「24～26歳」が17.0%、「27～30歳」が32.4%、「31～34歳」が21.7%、「35～39歳」が9.7%、「40歳以上」が1.6%、「無回答」が2.7%であった。

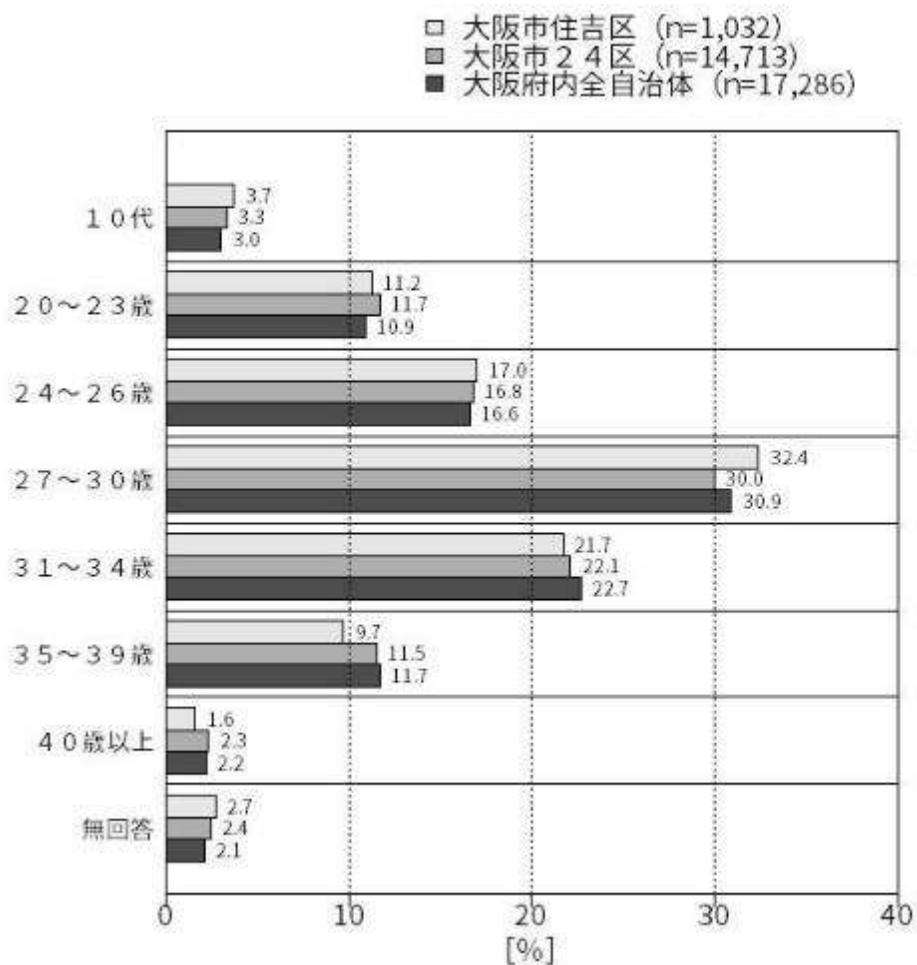


図 29. 初めて親となった年齢

5 歳児-15 起床時間

問 15 お子さんは、ふだん朝何時に起きていますか。(あてはまる番号 1 つに○をつけてください)

大阪市住吉区では、「午前 7 時より前」が 30.5%、「午前 7 時台」が 57.9%、「午前 8 時台」が 11.0%、「午前 9 時以降」が該当なし、「わからない」が該当なし、「無回答」が 0.6%であった。

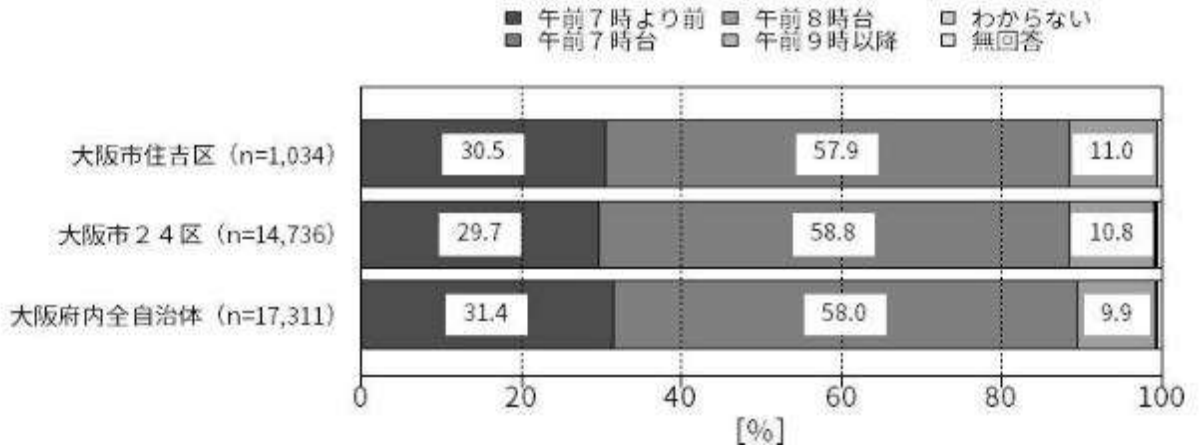


図 30. 起床時間の規則性

5 歳児-16 就寝時間

問 16 お子さんは、ふだん夜何時に寝ていますか。(あてはまる番号 1 つに○をつけてください)

大阪市住吉区では、「午後 9 時より前」が 18.7%、「午後 9 時台」が 52.9%、「午後 10 時台」が 24.2%、「午後 11 時以降」が 3.5%、「わからない」が 0.1%、「無回答」が 0.7%であった。

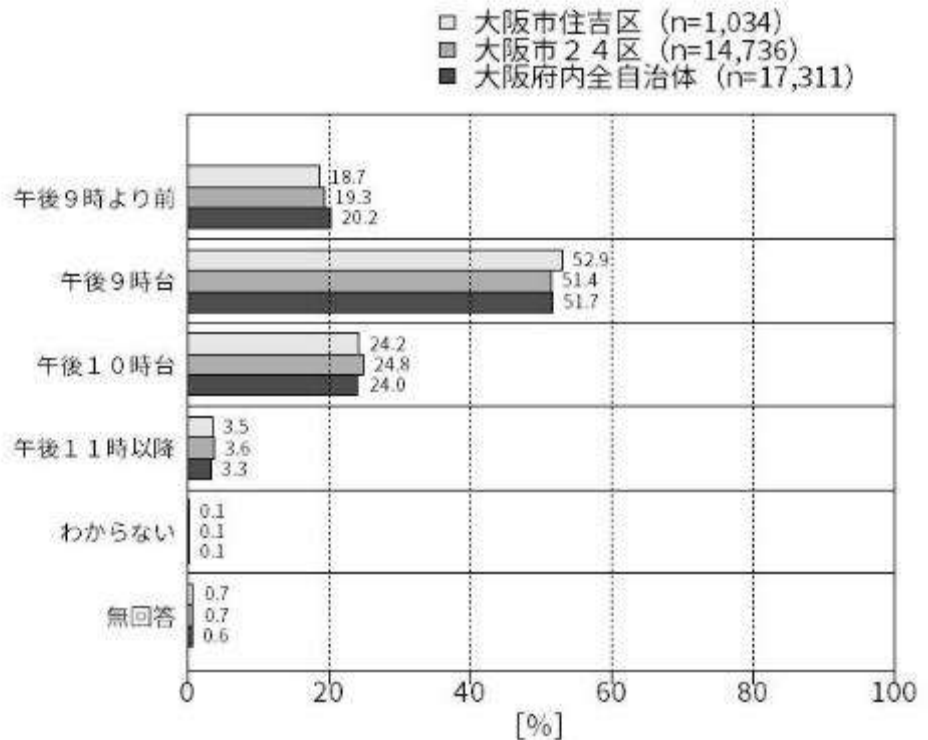


図 31. 就寝時間

5歳児-17 朝食

問 17 お子さんは、毎日朝ご飯を食べますか。(あてはまる番号1つに○をつけてください)

大阪市住吉区では、「必ず食べる」が88.5%、「食べることが多い」が7.6%、「食べないことが多い」が2.7%、「食べない」が0.3%、「わからない」が該当なし、「無回答」が0.9%であった。

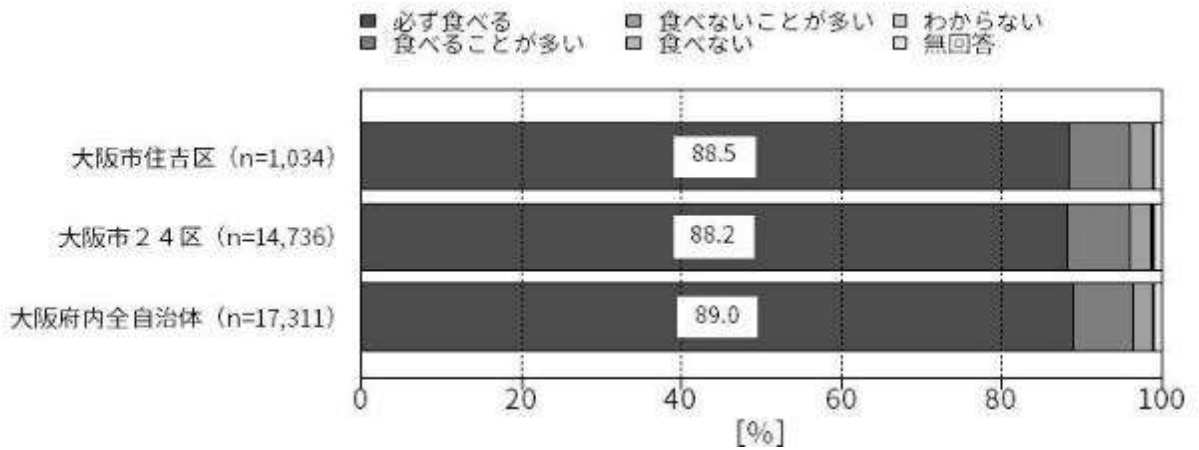


図 32. 朝食の頻度

5歳児-18 朝食を食べない理由

問 18 問 17 で「必ず食べる」以外を選択された方にお伺いします。お子さんが朝ご飯を食べない理由は何ですか。(あてはまる番号1つに○をつけてください)

大阪市住吉区では、「時間がない」が22.7%、「子どもがお腹がすいていないと言う」が64.5%、「用意していない」が該当なし、「食べる習慣がない」が6.4%、「わからない」が0.9%、「無回答」が5.5%であった。

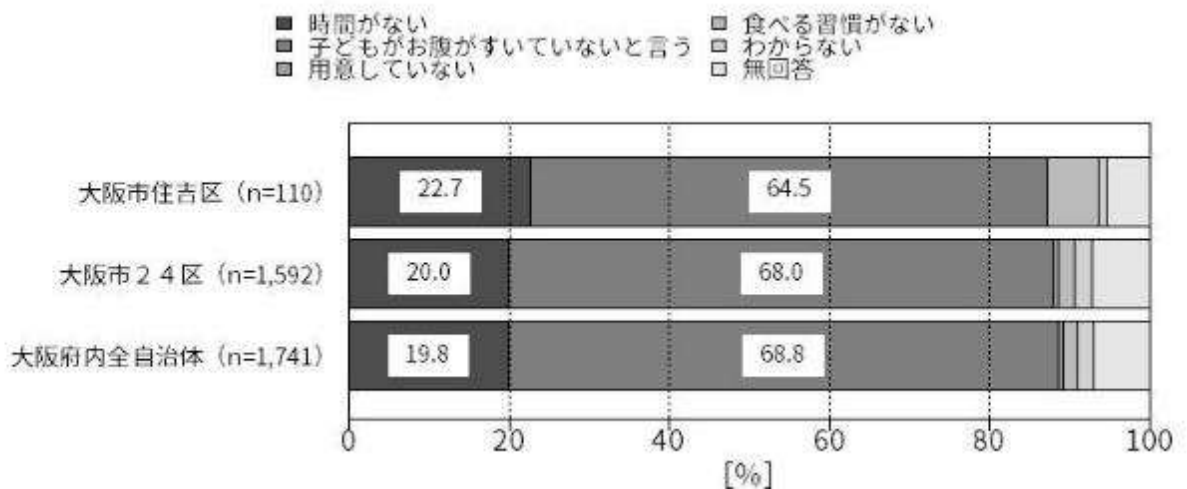


図 33. 朝食を食べない理由

5 歳児-20 夕食

問 20 お子さんは、毎日夜ご飯を食べますか。(あてはまる番号 1 つに○をつけてください)

大阪市住吉区では、「必ず食べる」が 97.3%、「食べることが多い」が 1.5%、「食べないことが多い」が 0.2%、「食べない」が該当なし、「わからない」が該当なし、「無回答」が 1.0%であった。

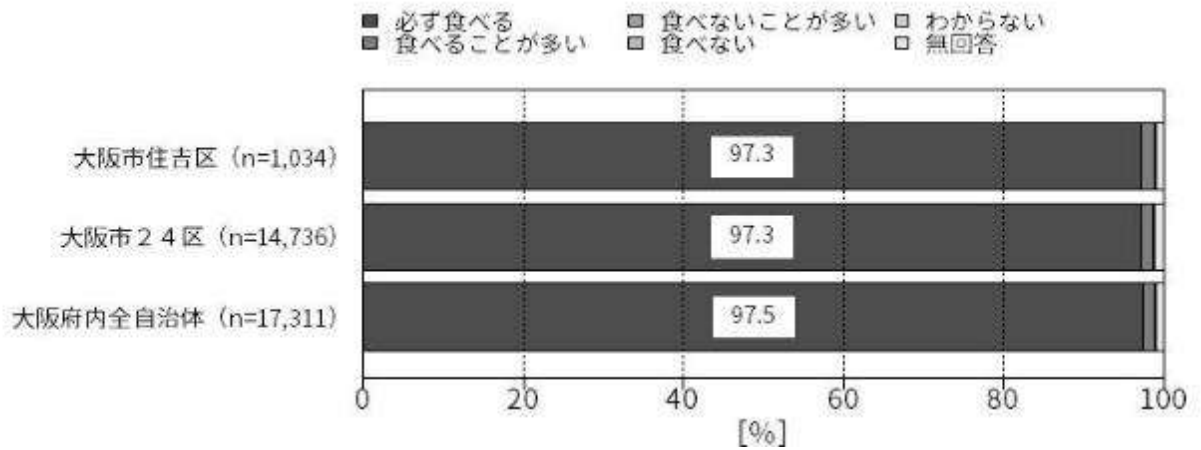


図 34. 夕食の頻度

5 歳児-21 夕食を食べない理由

問 21 問 20 で「必ず食べる」以外を選択された方にお伺いします。お子さんが夜ご飯を食べない理由は何ですか。(あてはまる番号 1 つに○をつけてください)

大阪市住吉区 (サンプル数 18 件) では、「時間がない」が 16.7%、「子どもがお腹がすいていないと言う」が 27.8%、「用意していない」が 5.6%、「食べる習慣がない」が該当なし、「わからない」が 11.1%、「無回答」が 38.9%であった。

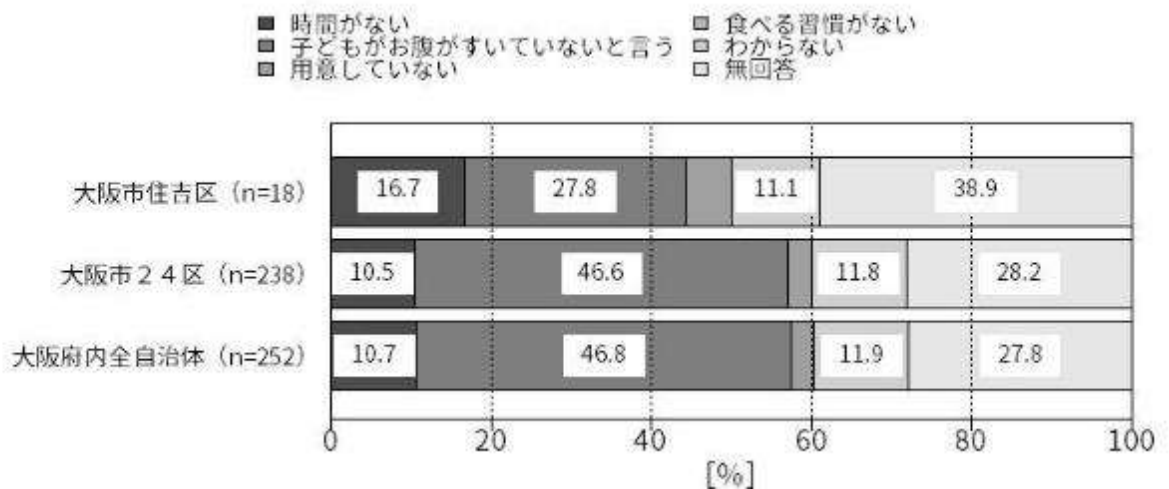


図 35. 夕食を食べない理由

### 5歳児-23 入浴頻度

問 23 お子さんは、毎日、お風呂（シャワーのみの場合も含む）に入りますか。

（あてはまる番号1つに○をつけてください。）

大阪市住吉区では、「ほとんど毎日」が96.3%、「週に4～5回」が2.8%、「週に2～3回」が0.6%、「週に1回程度」が該当なし、「入らない」が該当なし、「わからない」が該当なし、「無回答」が0.3%であった。

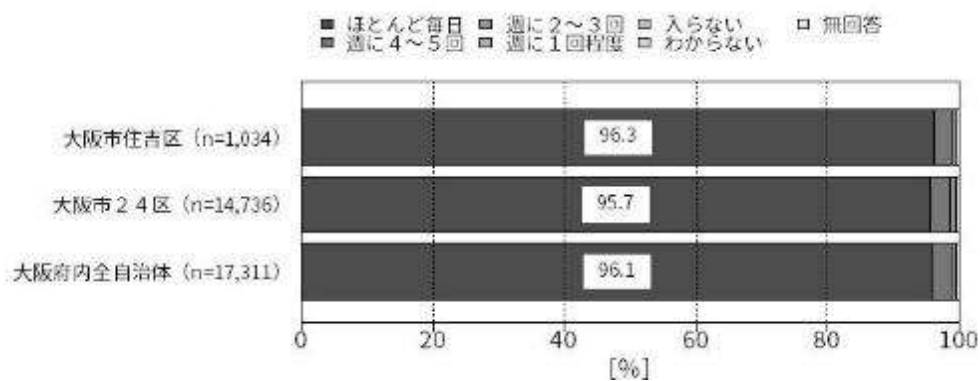


図 36. 入浴頻度

5 歳児-24 テレビや DVD

問 24 お子さんがテレビやDVDなどを見ている時間はどれくらいありますか。

(あてはまる番号 1 つに○をつけてください。)

大阪市住吉区では、「見ない」が 1.0%、「30分まで」が 3.0%、「30分～1時間」が 17.1%、「1時間～2時間」が 41.7%、「2時間～3時間」が 24.0%、「3時間以上」が 12.0%、「わからない」が 1.1%、「無回答」が 0.2%であった。

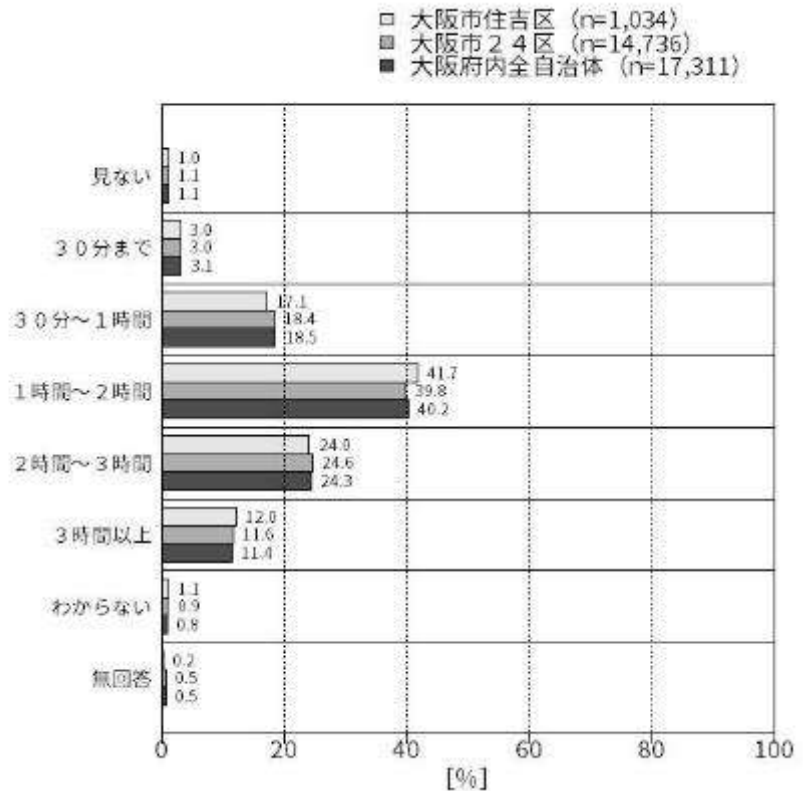


図 37. テレビやDVDの視聴時間

5 歳児-25 歯磨き

問 25 お子さんは歯磨きの習慣がありますか。(あてはまる番号 1 つに○をつけてください。)

大阪市住吉区では、「ある」が 98.3%、「ない」が 1.5%、「わからない」が 0.2%、「無回答」が 0.1%であった。

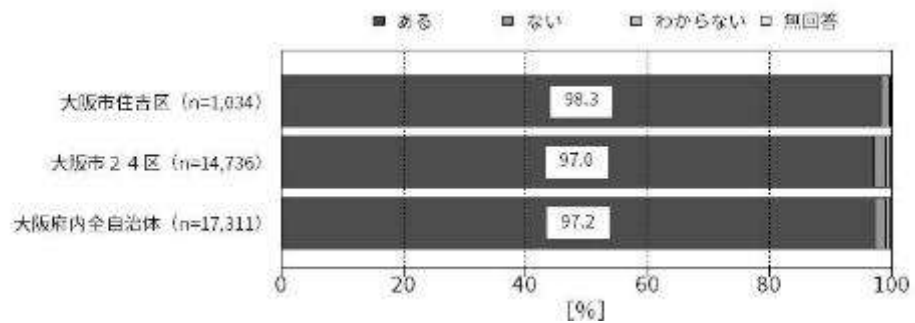


図 38. 歯磨き



### 5歳児-26 仕上げ磨き

問 26 保護者の方が、お子さんの歯磨きの仕上げ磨きをしますか。

(あてはまる番号1つに○をつけてください。)

大阪市住吉区では、「する」が84.9%、「しない」が14.9%、「無回答」が0.2%であった。

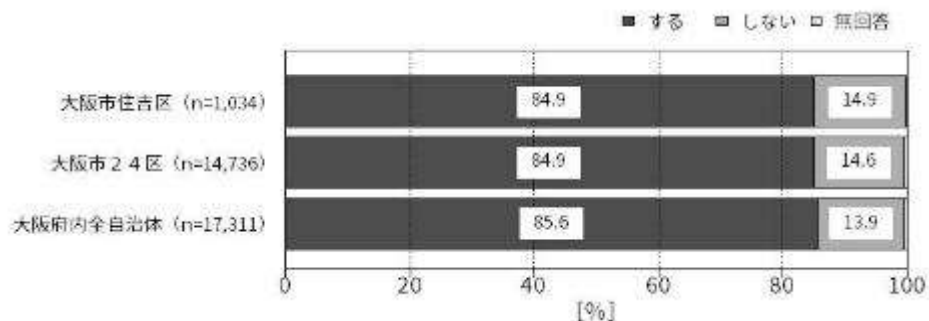


図 39. 仕上げ磨き

### 5歳児-27 ワクチン

問 27 お子さんはMR (麻しん、(はしか) 風しん混合) ワクチン1期 (1歳~2歳の間に接種) を受けていますか。(あてはまる番号1つに○をつけてください。)

大阪市住吉区では、「受けている」が97.9%、「受けていない」が1.4%、「わからない」が0.4%、「無回答」が0.4%であった。

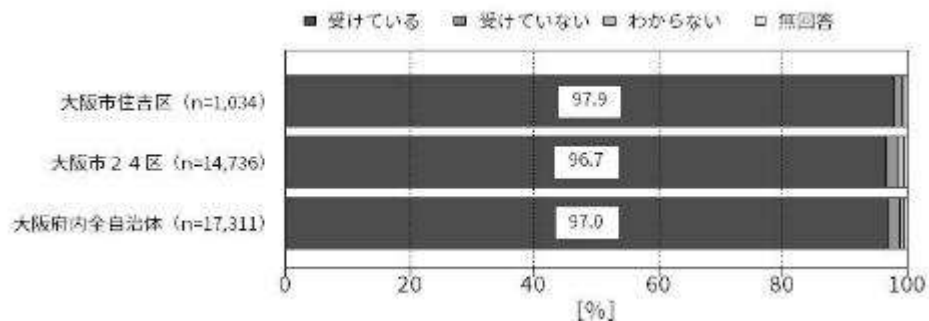


図 40. ワクチン接種

5歳児-37 自分の体や気持ちで気になること

問 37 あなたは、自分の体や気持ちで気になることはありますか。

(あてはまる番号1つに○をつけてください。)

大阪市住吉区では、「よく肩がこる」が44.8%、「イライラする」が42.0%、「よく腰がいたくなる」が26.4%、「よく頭がいたくなる」が23.7%、「不安な気持ちになる」が23.0%の順に高くなっている。

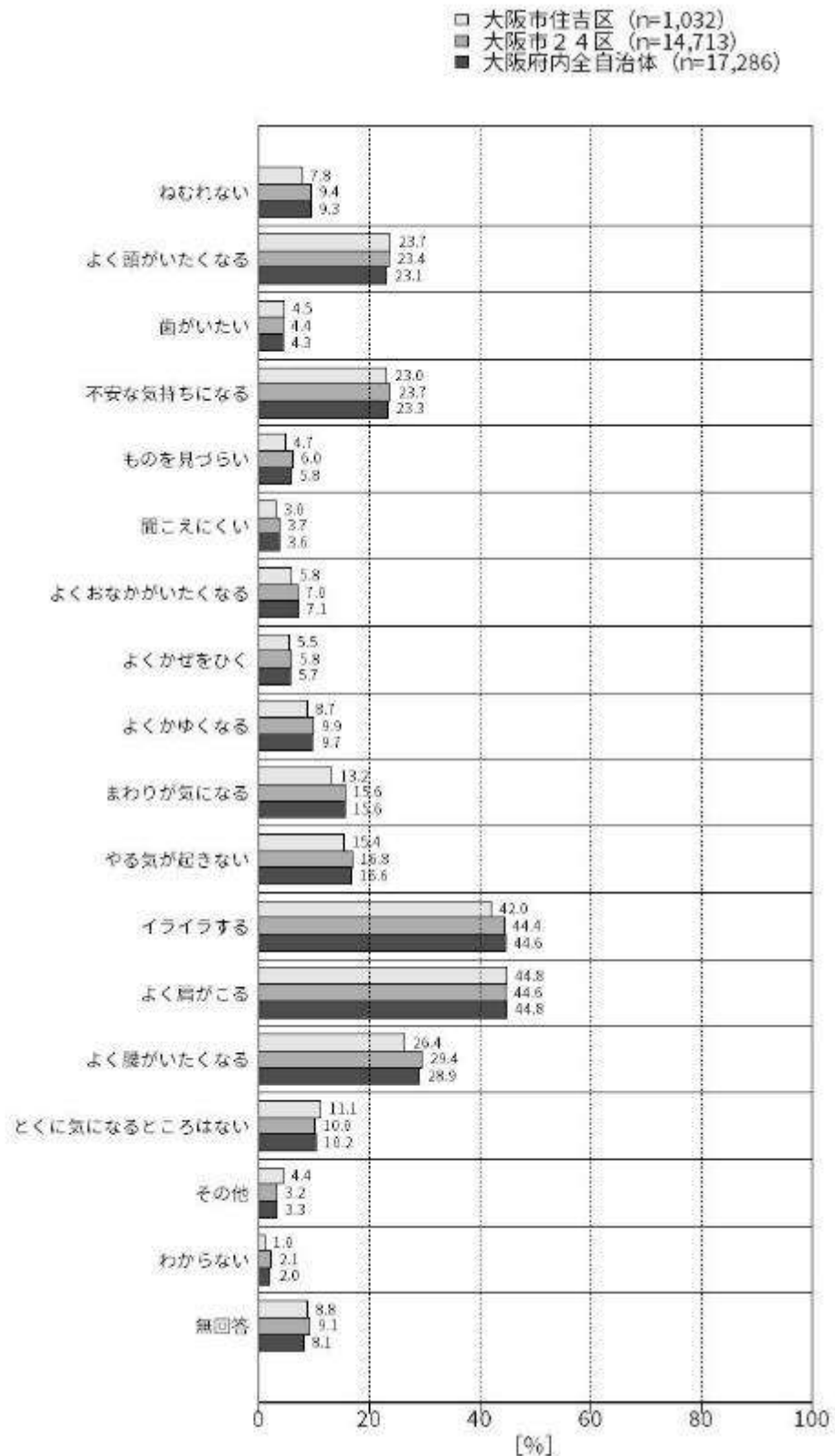


図 41. 自分の体や気持ちで気になること

5歳児-38 不安やイライラなどの感情を子どもに向けてしまうこと

問 38 不安やイライラなどの感情を子どもに向けてしまうことがありますか。

(あてはまる番号1つに○をつけてください。)

大阪市住吉区では、「よくある」が13.4%、「時々ある」が63.2%、「ほとんどない」が12.9%、「ない」が2.7%、「わからない」が1.0%、「無回答」が6.9%となっている。

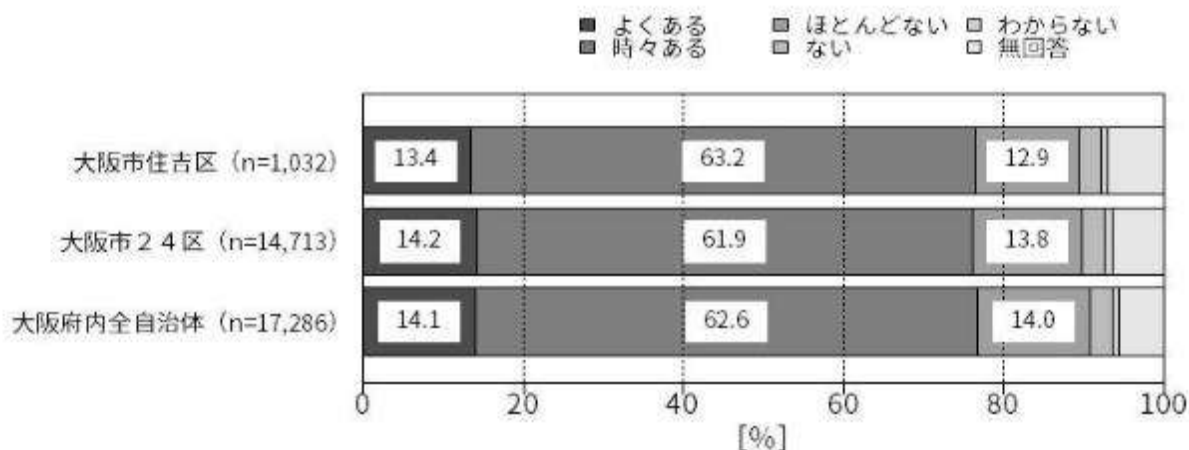


図 42. 不安やイライラなどの感情を子どもに向けてしまうこと

5歳児-39 定期的な健康診断の受診

問 39 あなたは、定期的に健康診断を受けていますか。(あてはまる番号1つに○をつけてください。)

大阪市住吉区では、「はい」が40.6%、「いいえ」が52.1%、「無回答」が7.3%であった。

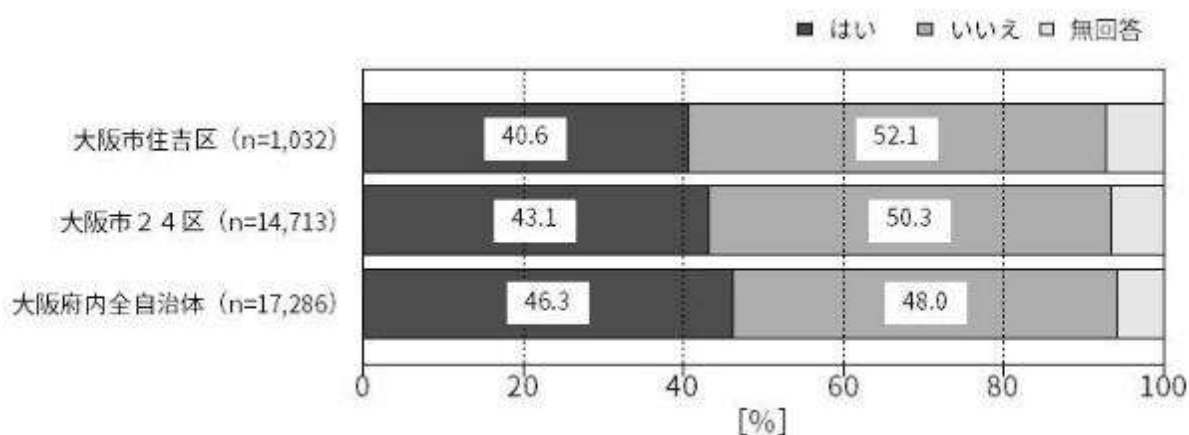


図 43. 定期的な健康診断の受診

5歳児-40-1 自分が立てた目標や計画はうまくできる自信がある

問 40 ① 自分が立てた目標や計画はうまくできる自信がある

(あてはまる番号1つに○をつけてください。)

大阪市住吉区では、「そう思う」が7.7%、「まあそう思う」が48.4%、「あまり思わない」が28.1%、「思わない」が5.6%、「わからない」が3.5%、「無回答」が6.8%となっている。

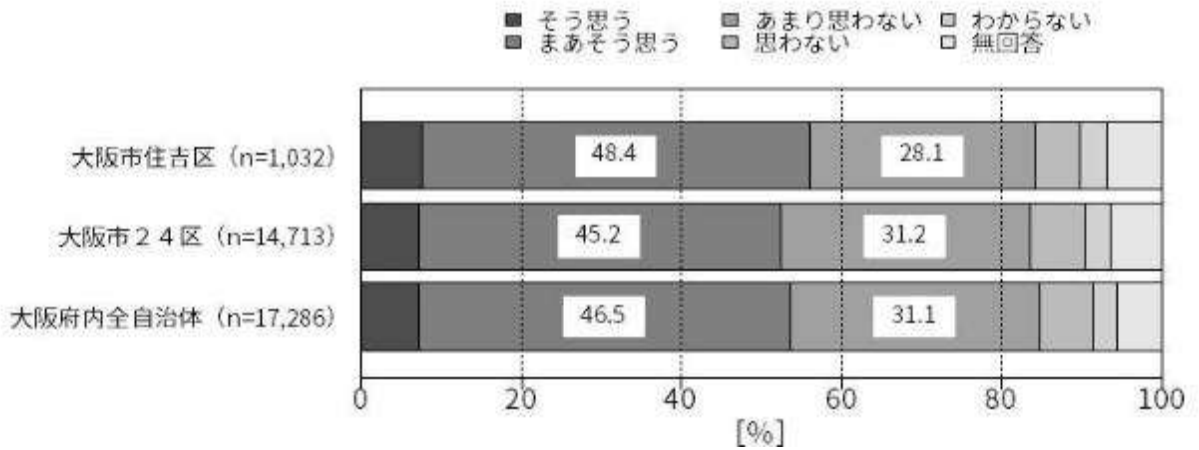


図 44. 自分が立てた目標や計画はうまくできる自信がある

5歳児-40-2 はじめはうまくいかない事でも、できるまでやり続ける

問 40 ② はじめはうまくいかない事でも、できるまでやり続ける

(あてはまる番号1つに○をつけてください。)

大阪市住吉区では、「そう思う」が14.5%、「まあそう思う」が51.3%、「あまり思わない」が20.7%、「思わない」が3.8%、「わからない」が2.7%、「無回答」が7.0%となっている。

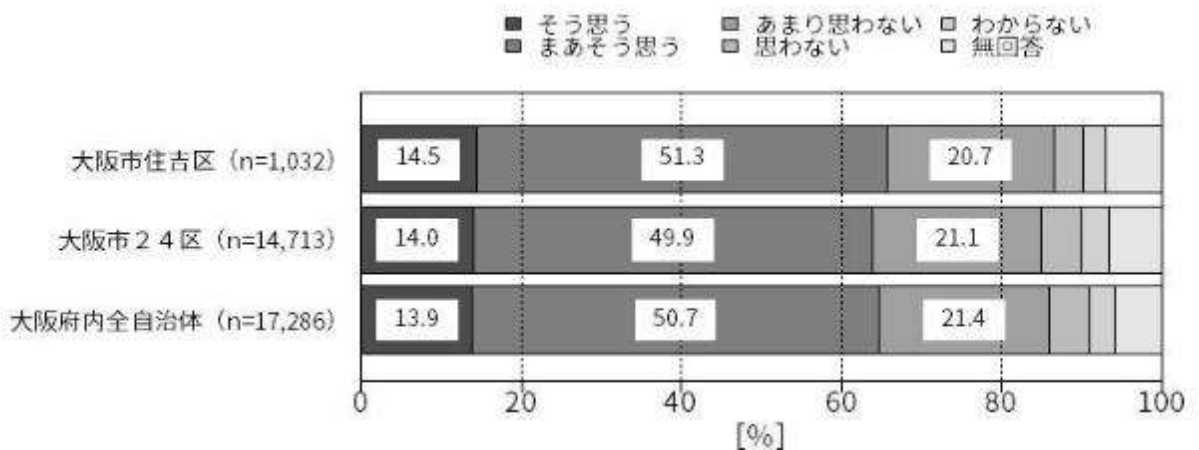


図 45. はじめはうまくいかない事でも、できるまでやり続ける

5歳児-40-3 人の集まりの中では、うまくふるまえない

問 40 ③ 人の集まりの中では、うまくふるまえない（あてはまる番号1つに○をつけてください。）

大阪市住吉区では、「そう思う」が9.2%、「まあそう思う」が18.7%、「あまり思わない」が33.3%、「思わない」が27.7%、「わからない」が4.1%、「無回答」が7.0%となっている。

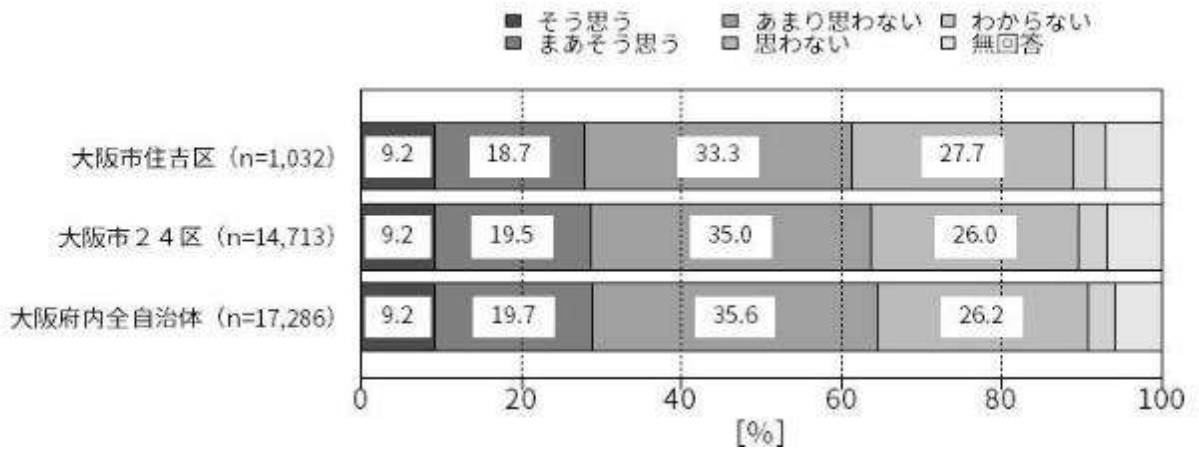


図 46. 人の集まりの中では、うまくふるまえない

5歳児-40-4 私は自分から友だちを作るのがうまい

問 40 ④ 私は自分から友だちを作るのがうまい（あてはまる番号1つに○をつけてください。）

大阪市住吉区では、「そう思う」が5.0%、「まあそう思う」が26.1%、「あまり思わない」が38.8%、「思わない」が19.9%、「わからない」が3.4%、「無回答」が6.9%となっている。

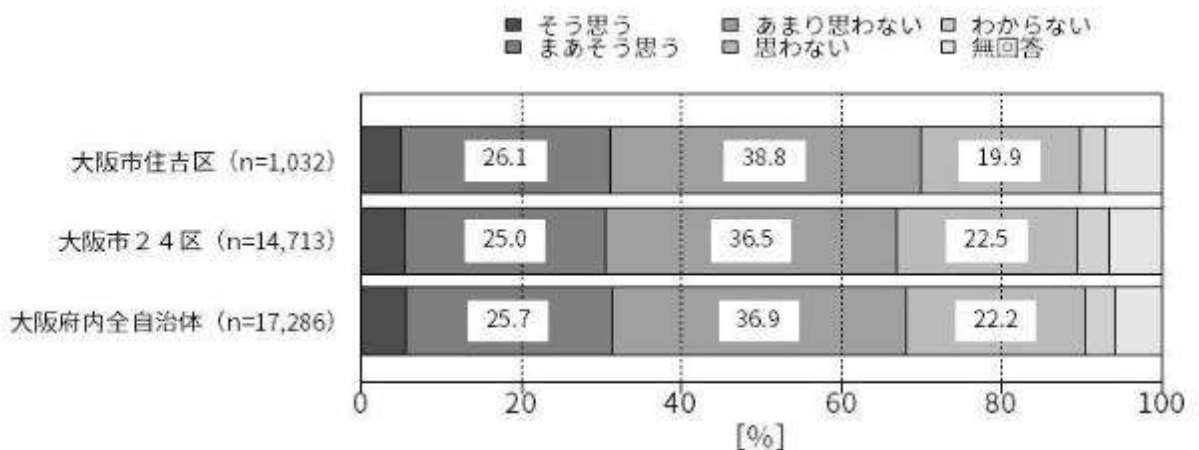


図 47. 私は自分から友だちを作るのがうまい

5歳児-40-5 人生で起きる問題の多くは自分では解決できない

問 40 ⑤ 人生で起きる問題の多くは自分では解決できない

(あてはまる番号1つに○をつけてください。)

大阪市住吉区では、「そう思う」が3.7%、「まあそう思う」が13.1%、「あまり思わない」が42.9%、「思わない」が26.5%、「わからない」が7.0%、「無回答」が6.9%となっている。

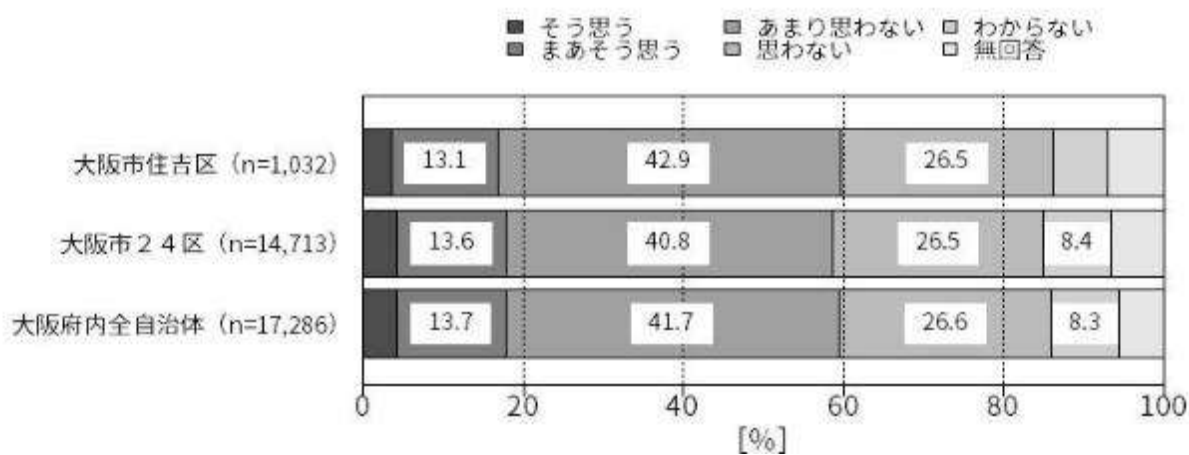


図 48. 人生で起きる問題の多くは自分では解決できない

(3) 教育環境

5 歳児-7 母親の最終学歴

問7 お子さんのお母さんの最後に通った学校を教えてください。

(あてはまる番号1つに○をつけてください)

(現在、ひとりで子どもを育てている場合(ひとり親の場合)はあてはまる方だけに○をつけてください)

大阪市住吉区では、「中学校卒業」が1.5%、「高等学校中途退学」が3.3%、「高等学校卒業」が24.4%、「高専、短大、専門学校等卒業」が40.1%、「大学卒業」が24.3%、「大学院修了」が1.4%、「その他の教育機関卒業」が0.7%、「答えたくない」が0.5%、「無回答」が3.9%であった。

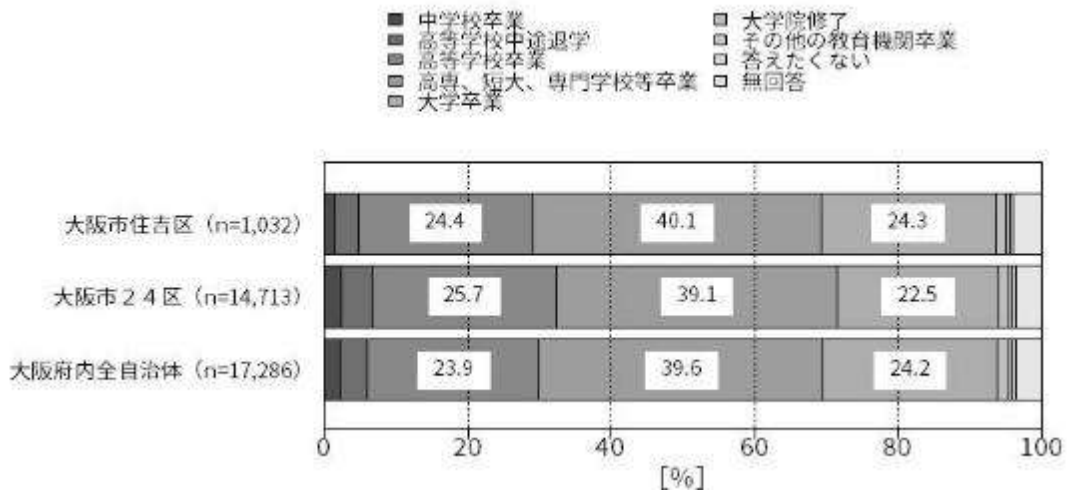


図 49. 母親の最終学歴

5 歳児-7 父親の最終学歴

問7 お子さんのお父さんの最後に通った学校を教えてください。

(あてはまる番号1つに○をつけてください)

大阪市住吉区では、「中学校卒業」が2.8%、「高等学校中途退学」が3.0%、「高等学校卒業」が24.7%、「高専、短大、専門学校等卒業」が16.6%、「大学卒業」が37.2%、「大学院修了」が4.8%、「その他の教育機関卒業」が0.1%、「答えたくない」が0.6%、「無回答」が10.2%であった。

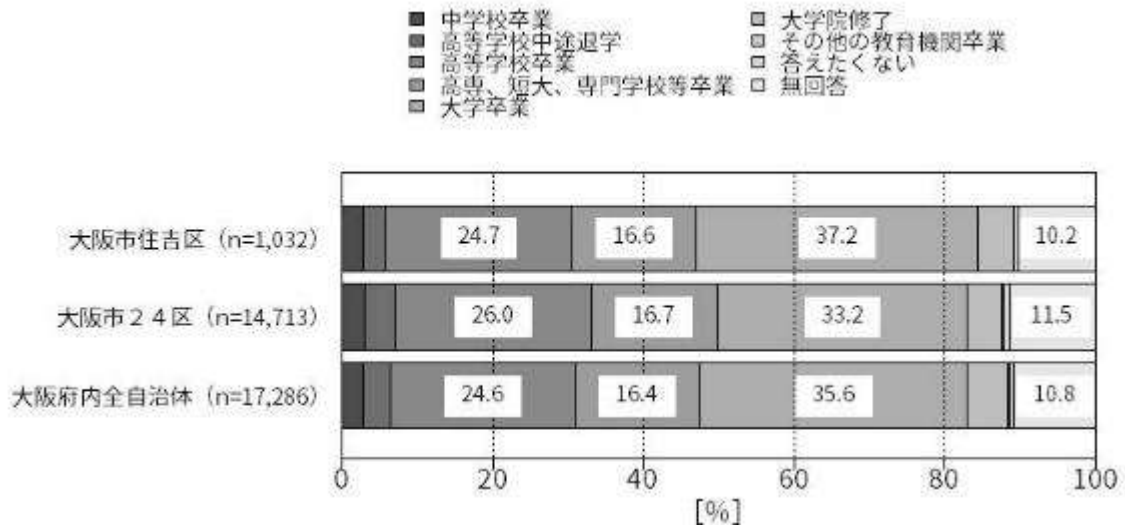


図 50. 父親の最終学歴



5歳児-30 子どもにしていること

問 30 あなたのおうちでは、お子さんに次のことをしていますか。

(おおむね半年の間でお考えください。あてはまる番号すべてに○をつけてください。)

大阪市住吉区では、「生活リズム（早寝・早起き・朝ご飯など）を整える」が86.2%、「文字や簡単な計算を教える」が81.1%、「あいさつ、言葉遣い、食事のマナーなどを教える」が94.7%、「(絵)本を読み聞かせる」が66.2%、「無回答」が0.6%であった。

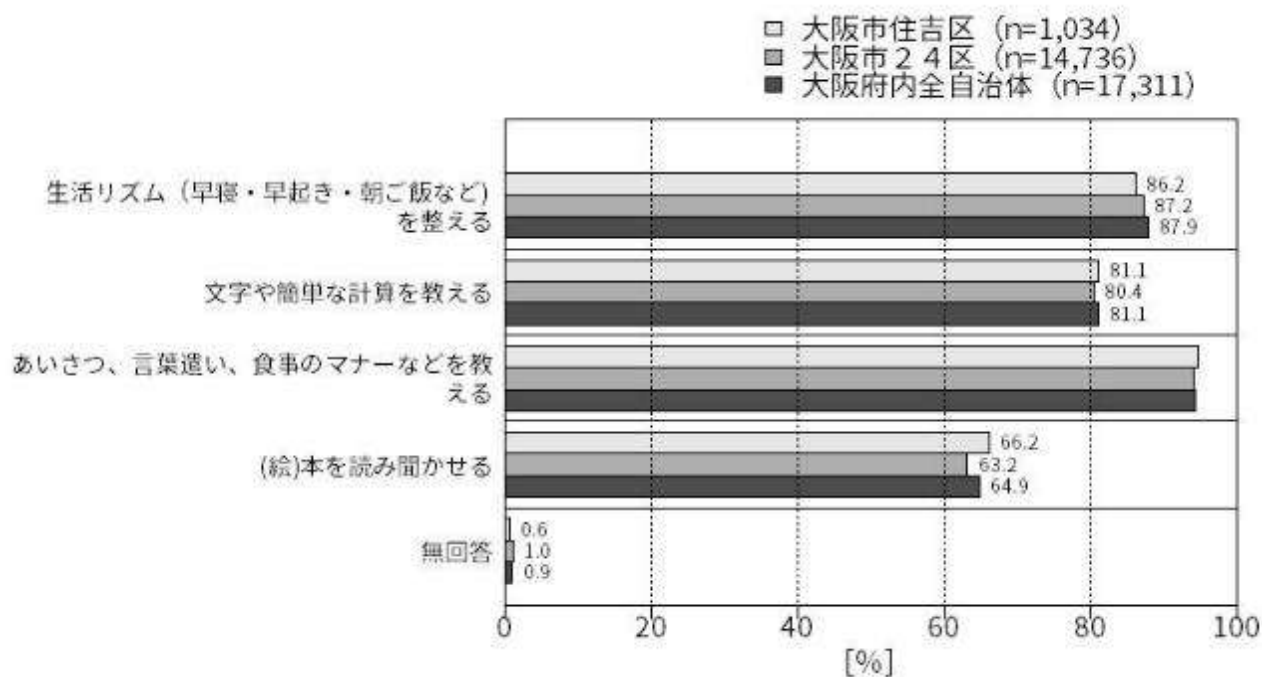


図 51. 子どもにしていること

(4) 社会環境

5歳児-34-1 心配ごとや悩みごとを親身になって聞いてくれる人

問 34 ① 心配ごとや悩みごとを親身になって聞いてくれる人

(あてはまる番号1つに○をつけてください。)

大阪市住吉区では、「いる」が91.3%、「いない」が3.5%、「わからない」が2.6%、「無回答」が2.6%であった。

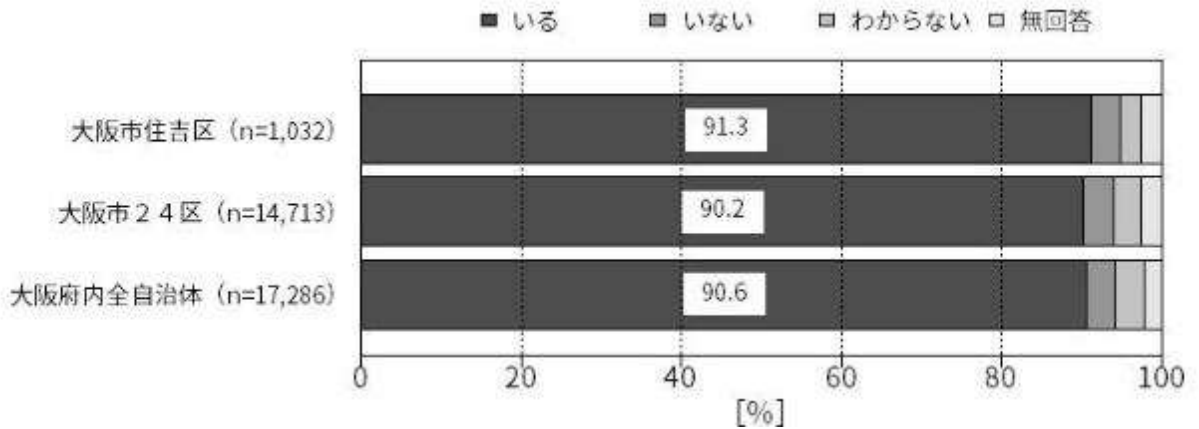


図 52. 心配ごとや悩みごとを親身になって聞いてくれる人

5歳児-34-2 あなたの気持ちを察して思いやってくれる人

問 34 ② あなたの気持ちを察して思いやってくれる人(あてはまる番号1つに○をつけてください。)

大阪市住吉区では、「いる」が85.5%、「いない」が5.3%、「わからない」が6.5%、「無回答」が2.7%であった。

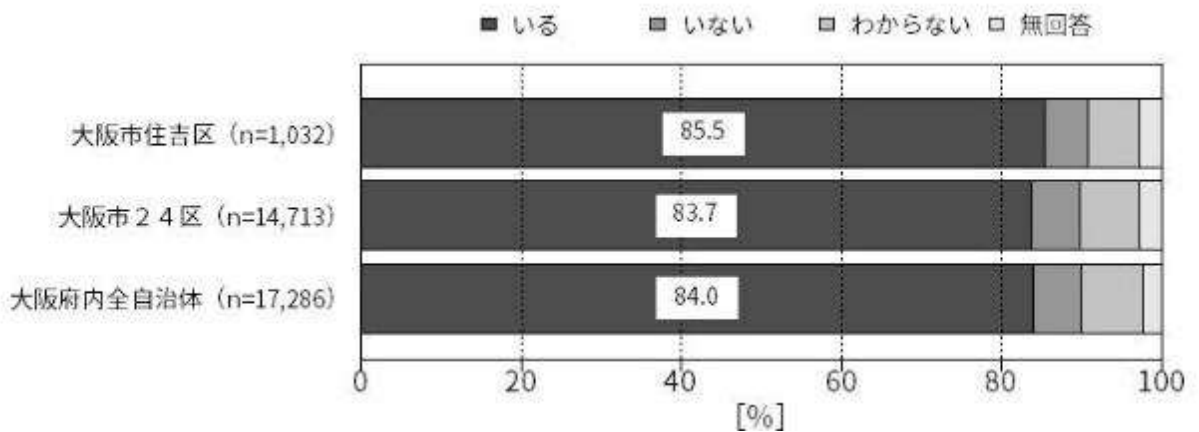


図 53. あなたの気持ちを察して思いやってくれる人

5歳児-34-3 趣味や興味のあることを一緒に話して、気分転換させてくれる人  
 問 34 ③ 趣味や興味のあることを一緒に話して、気分転換させてくれる人  
 (あてはまる番号1つに○をつけてください。)

大阪市住吉区では、「いる」が83.1%、「いない」が7.9%、「わからない」が5.8%、「無回答」が3.1%であった。

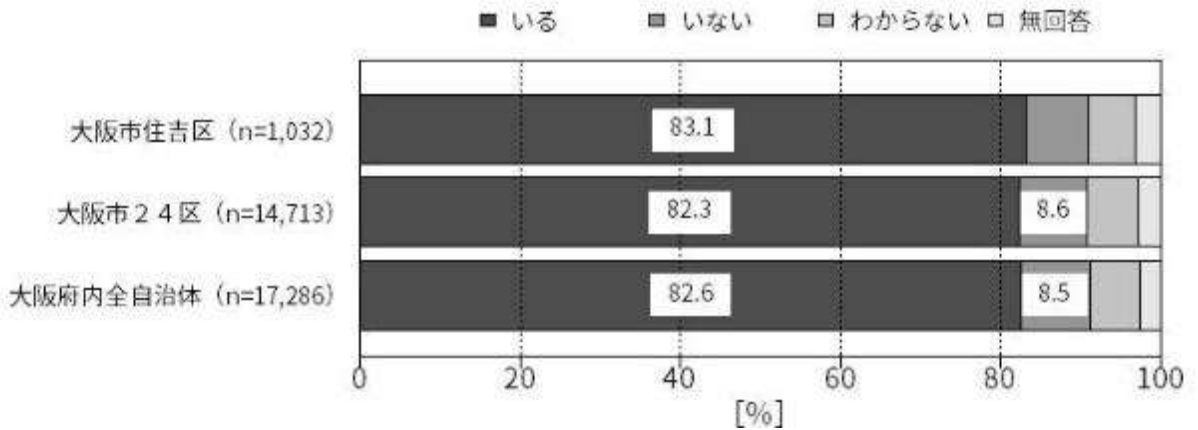


図 54. 趣味や興味のあることを一緒に話して、気分転換させてくれる人

5歳児-34-4 子どもとの関わりについて、適切な助言をしてくれる人  
 問 34 ④ 子どもとの関わりについて、適切な助言をしてくれる人  
 (あてはまる番号1つに○をつけてください。)

大阪市住吉区では、「いる」が83.6%、「いない」が5.8%、「わからない」が7.7%、「無回答」が2.9%であった。

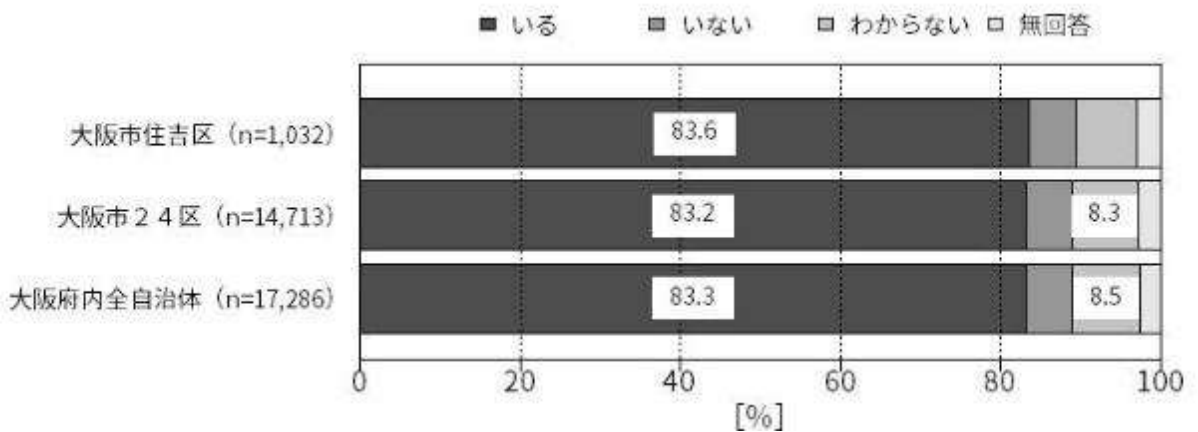


図 55. 子どもとの関わりについて、適切な助言をしてくれる人

5歳児-34-5 子どもの学びや遊びをゆたかにする情報を教えてくれる人（運動や文化活動）  
 問 34 ⑤ 子どもの学びや遊びをゆたかにする情報を教えてくれる人（運動や文化活動）  
 （あてはまる番号1つに○をつけてください。）

大阪市住吉区では、「いる」が76.8%、「いない」が8.8%、「わからない」が11.3%、「無回答」が3.0%であった。

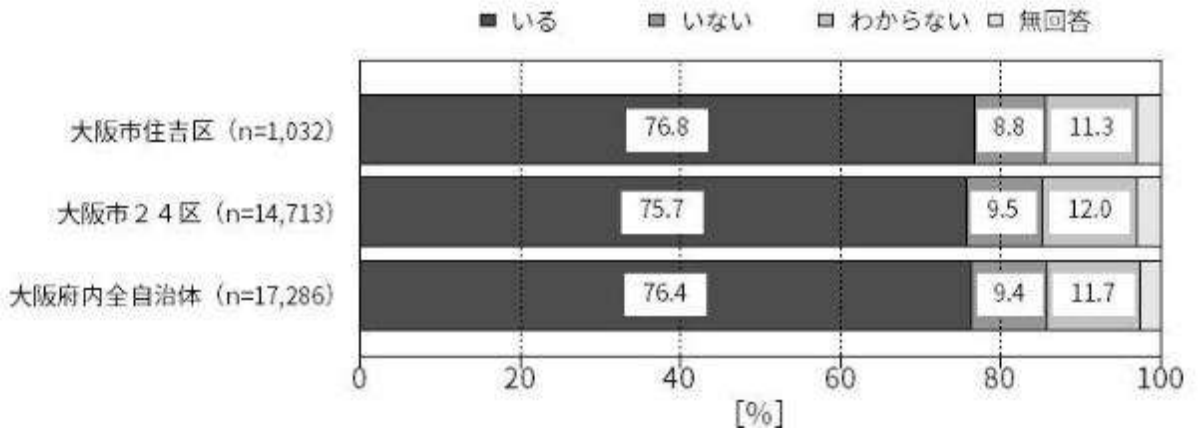


図 56. 子どもの学びや遊びをゆたかにする情報を教えてくれる人（運動や文化活動）

5歳児-34-6 子どもの体調が悪いとき、医療機関に連れて行ってくれる人  
 問 34 ⑥ 子どもの体調が悪いとき、医療機関に連れて行ってくれる人  
 （あてはまる番号1つに○をつけてください。）

大阪市住吉区では、「いる」が72.3%、「いない」が20.4%、「わからない」が4.3%、「無回答」が3.0%であった。

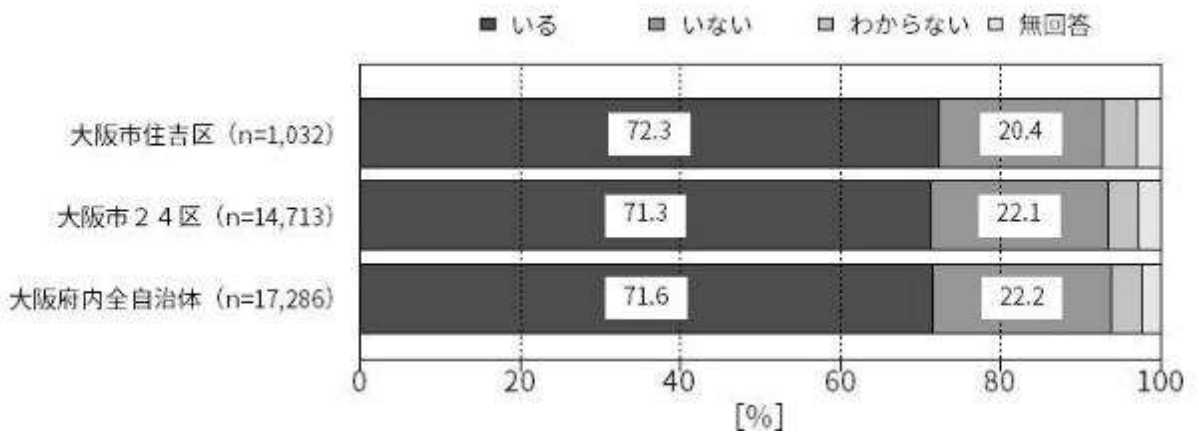


図 57. 子どもの体調が悪いとき、医療機関に連れて行ってくれる人

5歳児-34-7 留守を頼める人

問 34 ⑦ 留守を頼める人（あてはまる番号1つに○をつけてください。）

大阪市住吉区では、「いる」が68.5%、「いない」が23.6%、「わからない」が4.7%、「無回答」が3.2%であった。

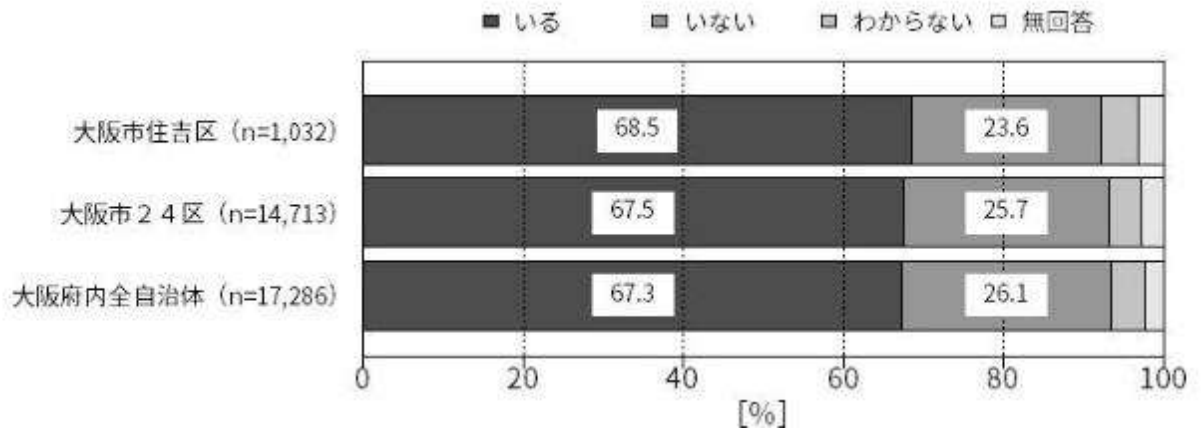


図 58. 留守を頼める人

5歳児-35 困ったときの相談先

問 35 あなたが本当に困ったときや悩みがあるとき、相談相手や相談先はどこですか。

(あてはまる番号すべてに○をつけてください。)

大阪市住吉区では、「配偶者・パートナー」が 79.4%、「自分の親」が 76.5%、「近隣に住む知人や友人」が 45.9%、「きょうだい・その他の親戚」が 39.9%、「配偶者・パートナーの親」が 28.6%の順に高くなっている。

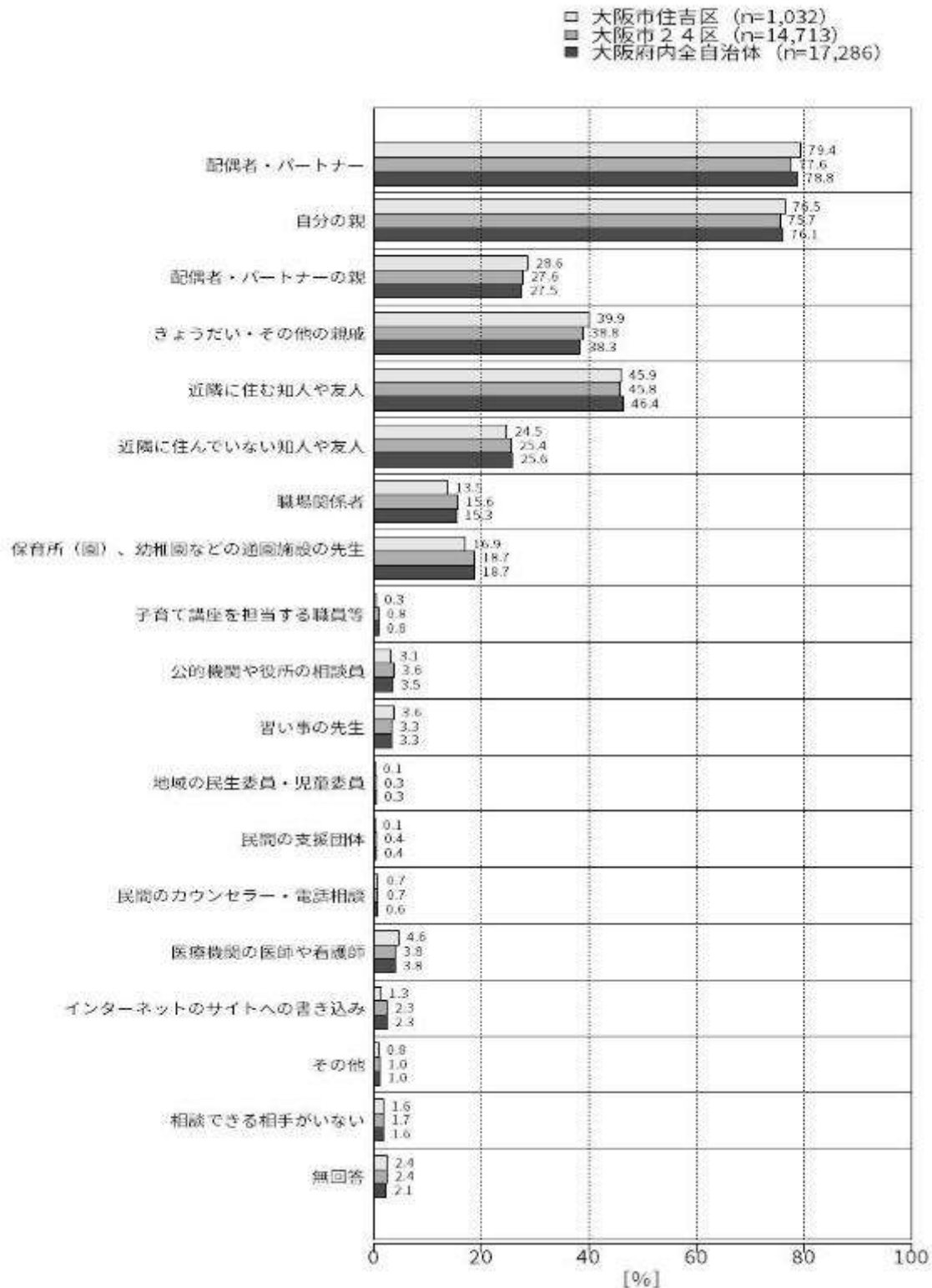


図 59. 困ったときの相談先

