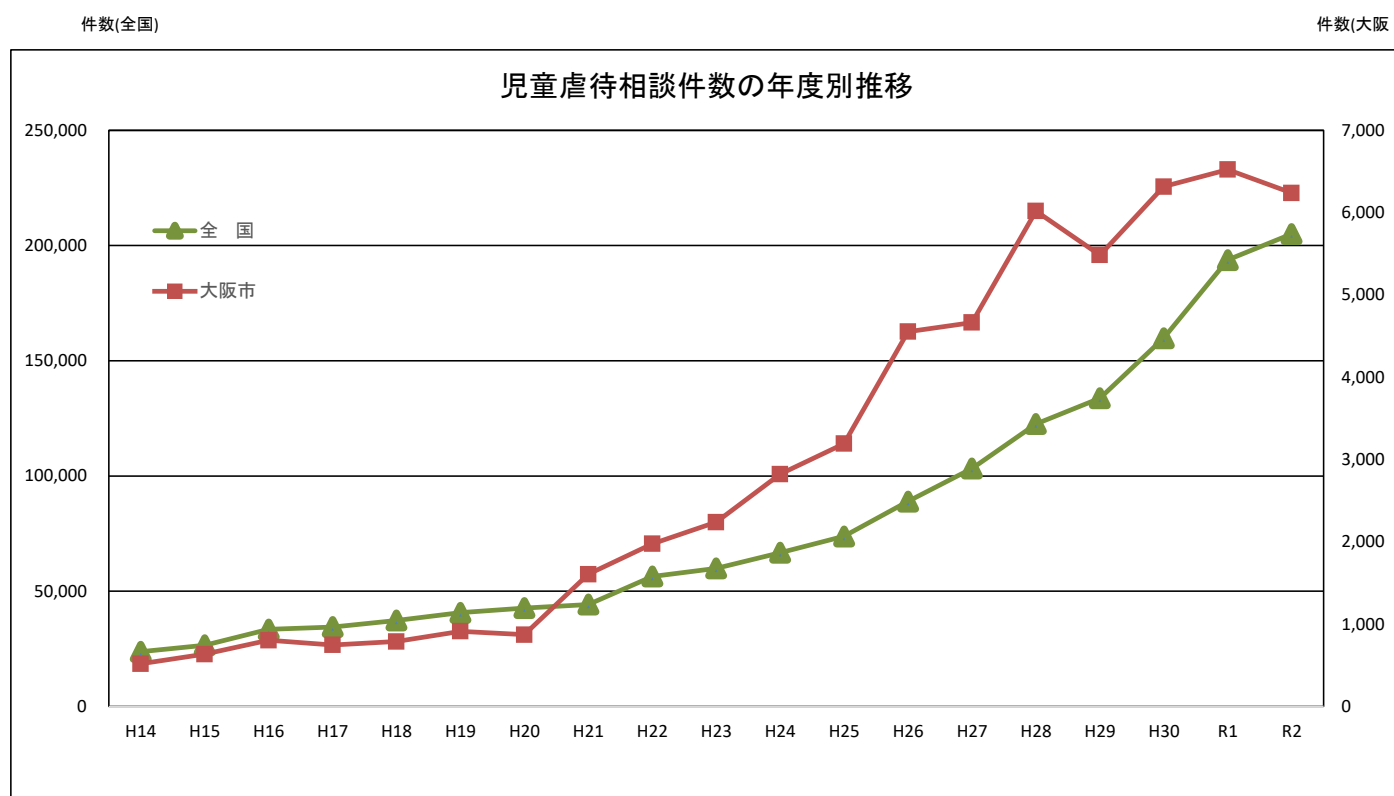


大阪市における児童虐待に係る通告等の状況（令和2年度の状況）

1 こども相談センター(児童相談所)

(1) 児童虐待相談件数の年度別推移

年 度	H14	H15	H16	H17	H18	H19	H20	H21	H22	H23	H24	H25	H26	H27	H28	H29	H30	R1	R2
全 国	23,738	26,569	33,408	34,472	37,323	40,639	42,664	44,211	56,384	59,919	66,701	73,802	88,931	103,286	122,575	133,778	159,838	193,780	205,029
大阪市	518	634	803	747	788	913	871	1,606	1,976	2,238	2,823	3,193	4,554	4,664	6,020	5,485	6,316	6,523	6,239



(注)全国数字は、厚生労働省が集計した全国の児童相談所の「相談処理(対応)件数」を表している。

※22年度は福島県を除く。

大阪市の数字は、各年度とも「相談受付件数」を表す。

(2) 令和2年度の状況

○虐待相談の経路

	家族親族	近隣知人	児童本人	旧福祉事務所	児童委員	旧保健センター	医療機関	児童福祉施設等	警察等	学校等	その他	総数
令和2年度	311	259	32	96	0	2	40	67	4,622	555	255	6,239
<参考>令和元年度	256	178	24	145	0	2	50	91	4,832	656	289	6,523

○虐待相談の主な虐待者

	実父	実父以外の父親	実母	実母以外の母親	その他	計
令和2年度	2,753	357	2,863	23	243	6,239
<参考>令和元年度	2,939	431	2,927	17	209	6,523

○被虐待児の年齢・相談種別

	身体的虐待	性的虐待	心理的虐待	保護の怠慢・拒否(ネグレクト)	計
0～3才未満	121	2	1,261	150	1,534
3～学齢前児童	189	2	795	180	1,166
小学生	532	13	1,262	278	2,085
中学生	302	16	522	88	928
高校生・その他	164	11	296	55	526
令和2年度 計	1,308	44	4,136	751	6,239
<参考>令和元年度 計	1,431	41	4,157	894	6,523

○児童虐待防止法に関する対応件数

	安全確認	出頭要求	立入調査	再出頭要求	臨検・搜索	援助要請	保護者指導勧告	その他
令和2年度	6,239	2	7	0	0	8	0	63
<参考>令和元年度	6,523	0	0	0	0	2	0	59

○虐待相談の対応状況

児童福祉施設入所	乳児院	児童養護施設	児童心理治療施設	児童自立支援施設	障害児関係施設	小計
	15	23	4	3	6	51

児童福祉施設入所以外	里親委託	面接指導	児童福祉司指導	福祉事務所送致・通知	その他	合計
	21	6,151	10	4	2	6,239

(3) 児童虐待ホットラインの状況(令和2年4月1日～令和3年3月31日)

○相談種別

令和2年度の状況

	児童虐待相談・通告	養護相談	その他の相談	合計
令和2年度	1,773	86	2,058	3,917
<参考>令和元年度	1,635	68	2,437	4,140

(4) 被虐待児の一時保護関係

○一時保護所の入所状況

	H27	H28	H29	H30	R1(H31)	R2
入所実人員	808	995	1,015	1,061	953	766
被虐待児(再掲)	341 (42.2%)	452 (45.4%)	453 (44.6%)	516 (48.6%)	451 (47.3%)	344 (44.9%)

○一時保護委託

	H27	H28	H29	H30	R1(H31)	R2
入所実人員	429	634	674	738	648	509
被虐待児(再掲)	174 (40.6%)	265 (41.8%)	272 (40.4%)	302 (40.9%)	259 (40.0%)	174 (34.2%)

(5) 虐待からの家族回復支援事業

[目的]虐待にいたった親と虐待を受けた子どもの再統合を目指し、保護者が虐待の事実と真摯に向き合い、子どもと安全な生活を営めるように、保護者と子どもの態様に応じた家族に対する治療・支援・指導を行うことを目的とする。

○親・子のカウンセリング事業

・グループカウンセリング(実績数)

グループ名	実施場所	H27		H28		H29		H30		R1(H31)		R2	
		実人員	延人員	実人員	延人員	実人員	延人員	実人員	延人員	実人員	延人員	実人員	延人員
SEP, SET(平成27年度～スペースA(27年度まで)	こども相談センター	10	64	20	93	17	93	19	88	23	91	17	75

・個人カウンセリング(実績数)

	H27		H28		H29		H30		R1(H31)		R2	
	実人員	延人員	実人員	延人員	実人員	延人員	実人員	延人員	実人員	延人員	実人員	延人員
合計	65	510	84	614	96	527	80	553	65	480	71	440

○MY TREEペアレンツ・プログラム

虐待を行っている親の回復支援プログラム。グループの力動を活用し、暴力を用いない子どもへのかかわりを獲得する。全15回のプログラムから成り立っている。

令和2年度 5名 が参加 (うち 5名 プログラム終了)

2 区保健福祉センター

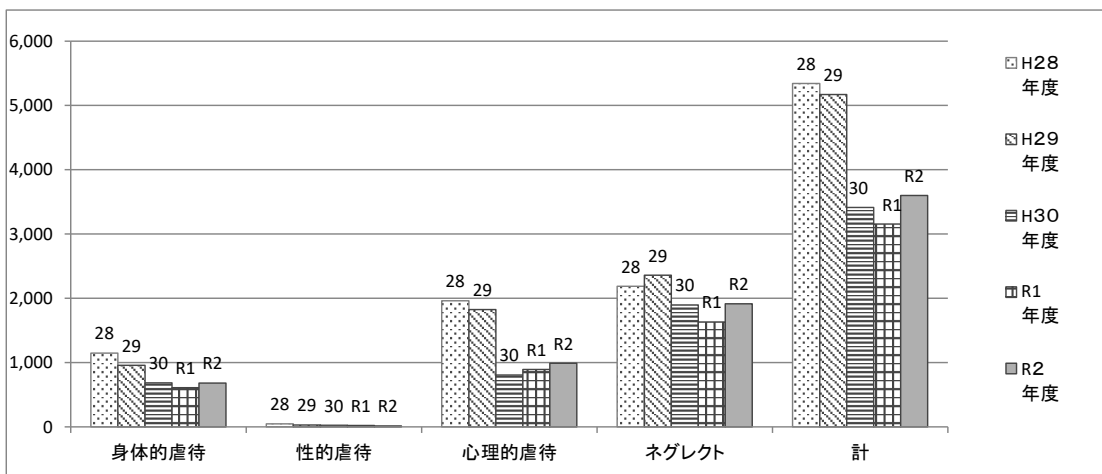
24区保健福祉センター 計	3,601	令和2年度の状況	参考(R1) 3,154
---------------	-------	----------	--------------

○虐待相談の経路

	都道府県・指定都市・中核市				市町村			児童福祉施設・指定医療機関			認定こども園	警察等
	児童相談所	福祉事務所	保健センター	その他	福祉事務所	保健センター	その他	保育所	児童福祉施設	指定医療機関		
身体的虐待	60	205	30	3	25	18	6	92	10	1	1	0
性的虐待	5	0	0	0	1	0	0	0	0	0	0	0
心理的虐待	73	318	71	18	62	16	11	67	8	1	2	0
ネグレクト	57	888	215	15	72	29	10	157	14	0	1	0
計	195	1,411	316	36	160	63	27	316	32	2	4	0
(参考)R元年度	175	921	440	48	206	43	14	296	36	0	2	11

(下表に続く)

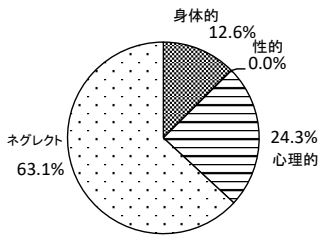
	保健所及び医療機関		学校等			里親	(通告の仲介含む) 児童委員	家族・親戚	近隣・知人	児童本人	その他	計	(参考)				
	保健所	医療機関	幼稚園	学校	教育委員会								R1	H30	H29	H28	H27
身体的虐待	1	25	6	69	0	0	0	86	12	3	30	683	609	686	959	1,149	1,070
性的虐待	0	1	0	3	0	0	0	1	0	0	2	13	21	25	28	47	34
心理的虐待	2	15	6	78	0	0	3	142	23	3	71	990	893	807	1,824	1,960	1,412
ネグレクト	2	27	14	180	0	0	0	114	22	2	96	1,915	1,631	1,897	2,359	2,186	2,285
計	5	68	26	330	0	0	3	343	57	8	199	3,601	3,154	3,415	5,170	5,342	4,801
(参考)R元年度	17	48	13	353	1	0	4	326	116	10	74	3,154					



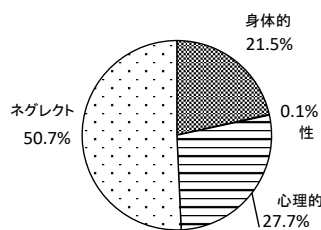
○被虐待児の年齢・相談種別

	24区保健福祉センター計					(参考)				
	身体的虐待	性的虐待	心理的虐待	保護の怠慢・拒否 (ネグレクト)	計	R1	H30	H29	H28	H27
0～3才未満	124	0	239	622	985	728	837	1,102	1,242	1,136
(割合)	12.6%	0.0%	24.3%	63.1%						
3～学齢前児童	208	1	268	491	968	876	879	1,370	1,483	1,031
(割合)	21.5%	0.1%	27.7%	50.7%						
小学生	245	3	309	484	1,041	1,024	1,142	1,689	1,748	1,676
(割合)	23.5%	0.3%	29.7%	46.5%						
中学生	83	7	118	208	416	372	431	740	634	629
(割合)	20.0%	1.7%	28.4%	50.0%						
高校生・その他	23	2	56	110	191	154	126	269	235	329
(割合)	12.0%	1.0%	29.3%	57.6%						
計	683	13	990	1,915	3,601	3,154	3,415	5,170	5,342	4,801
(参考)R元年度	609	21	893	1,631	3,154					

0～3才未満

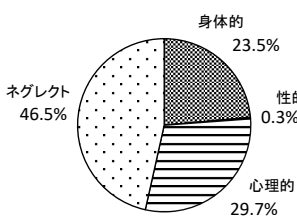


3才～学齢前児童

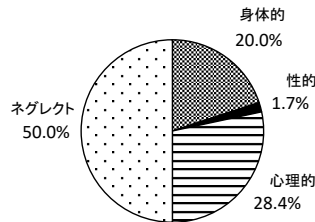


身体的虐待
性的虐待
心理的虐待
ネグレクト

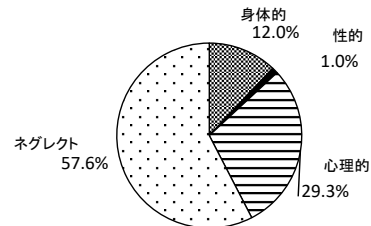
小学生



中学生



高校生・その他



○虐待相談の主な虐待者

	実父	実父以外の父親	実母	実母以外の母親	その他	計
身体的虐待	238	41	364	4	36	683
性的虐待	5	4	1	0	3	13
心理的虐待	376	53	533	8	20	990
ネグレクト	257	32	1,580	16	30	1,915
計	876	130	2,478	28	89	3,601
(参考)R元年度	759	162	2,078	27	128	3,154

○児童虐待防止法に関する対応件数

	安全確認件数	送致件数	出頭要求等通知件数	計
計	3,598	17	0	3,615
(参考)R元年度	3,083	41	0	3,124