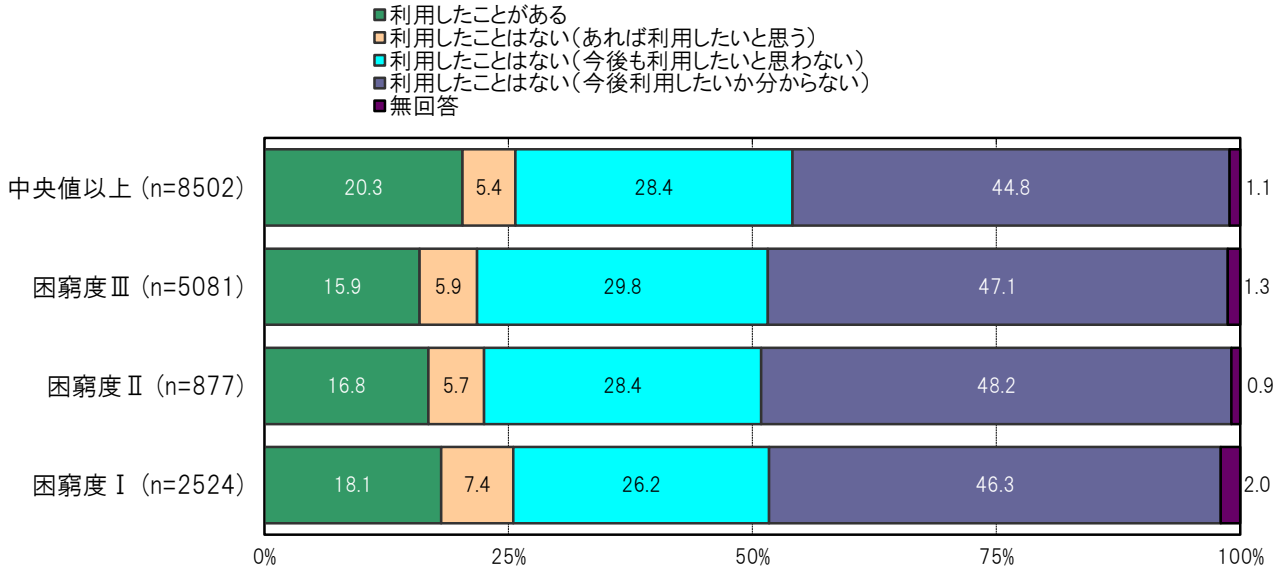


A-368. 困窮度別にみた各種施設等の利用状況／学童保育など [子ども 問28(1)①]

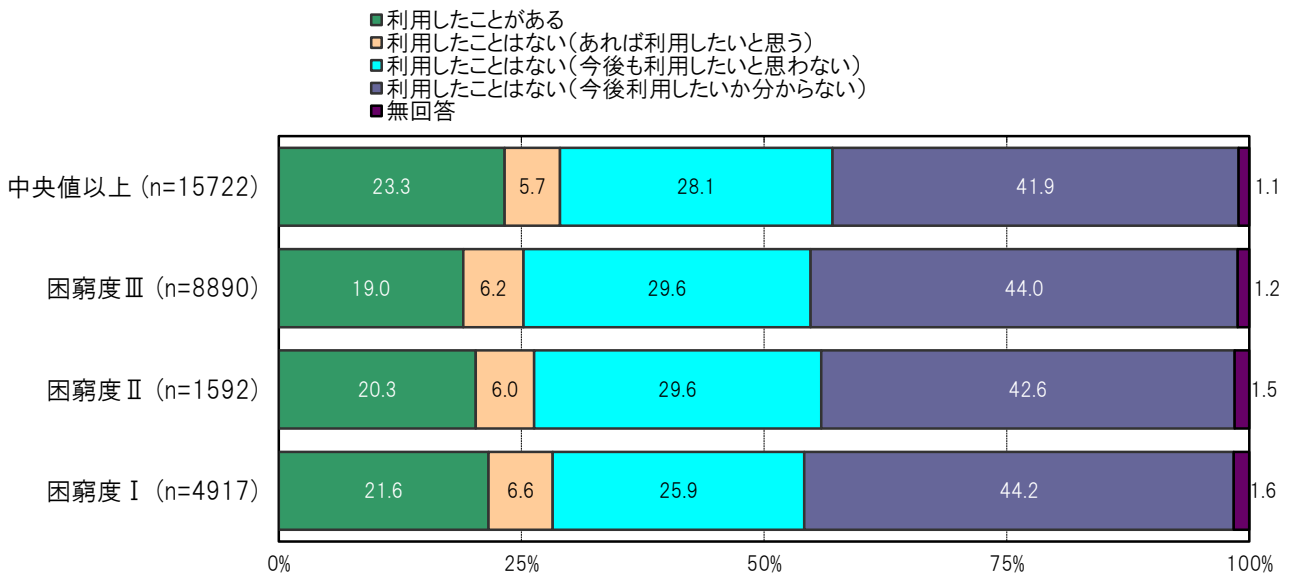
大阪市24区の困窮度Ⅰ群においては、「利用したことがある」18.1%、「利用したことはない(あれば利用したいと思う)」7.4%、「利用したことはない(今後も利用したいと思わない)」26.2%、「利用したことはない(今後利用したいか分からない)」46.3%となっている。

大阪市24区の中央値以上群においては、「利用したことがある」20.3%、「利用したことはない(あれば利用したいと思う)」5.4%、「利用したことはない(今後も利用したいと思わない)」28.4%、「利用したことはない(今後利用したいか分からない)」44.8%となっている。

〔大阪市24区／困窮度別〕



〔大阪府／困窮度別〕

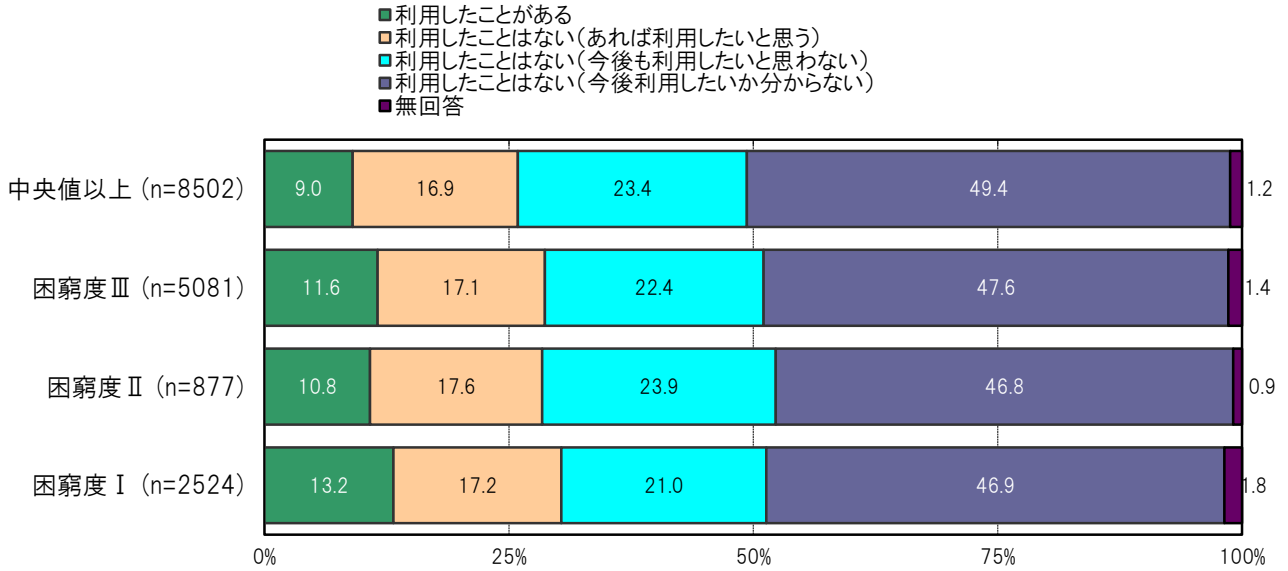


A-369. 困窮度別にみた各種施設等の利用状況／子ども食堂など [子ども 問28(1)②]

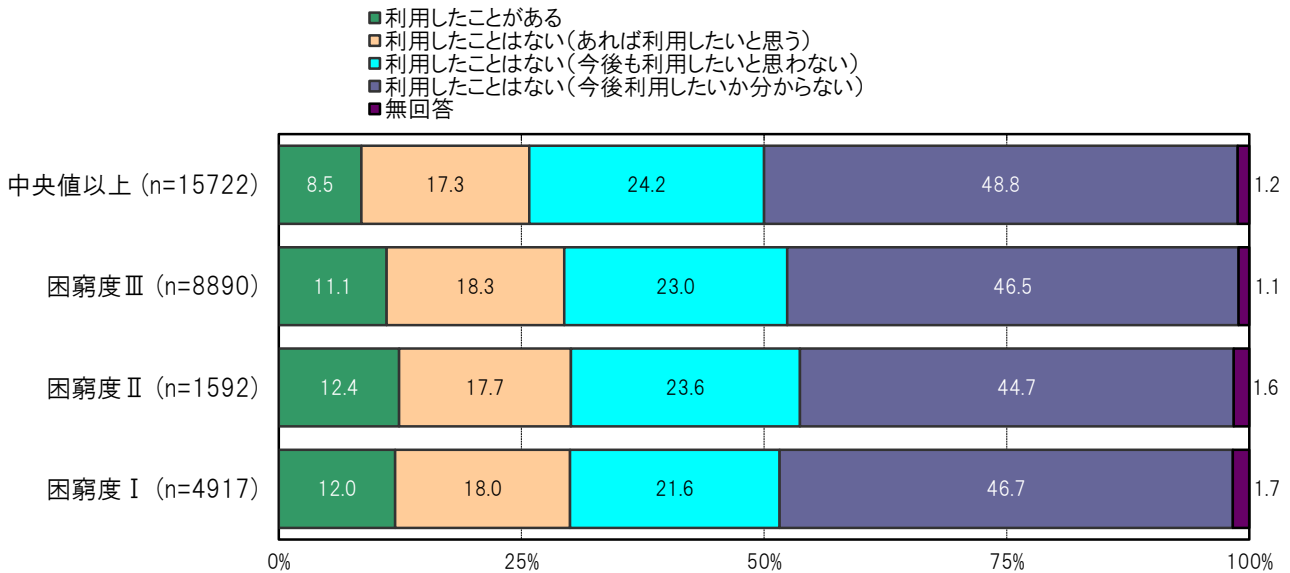
大阪市24区の困窮度Ⅰ群においては、「利用したことがある」13.2%、「利用したことはない(あれば利用したいと思う)」17.2%、「利用したことはない(今後も利用したいと思わない)」21.0%、「利用したことはない(今後利用したいか分からない)」46.9%となっている。

大阪市24区の中央値以上群においては、「利用したことがある」9.0%、「利用したことはない(あれば利用したいと思う)」16.9%、「利用したことはない(今後も利用したいと思わない)」23.4%、「利用したことはない(今後利用したいか分からない)」49.4%となっている。

〔大阪市24区／困窮度別〕



〔大阪府／困窮度別〕

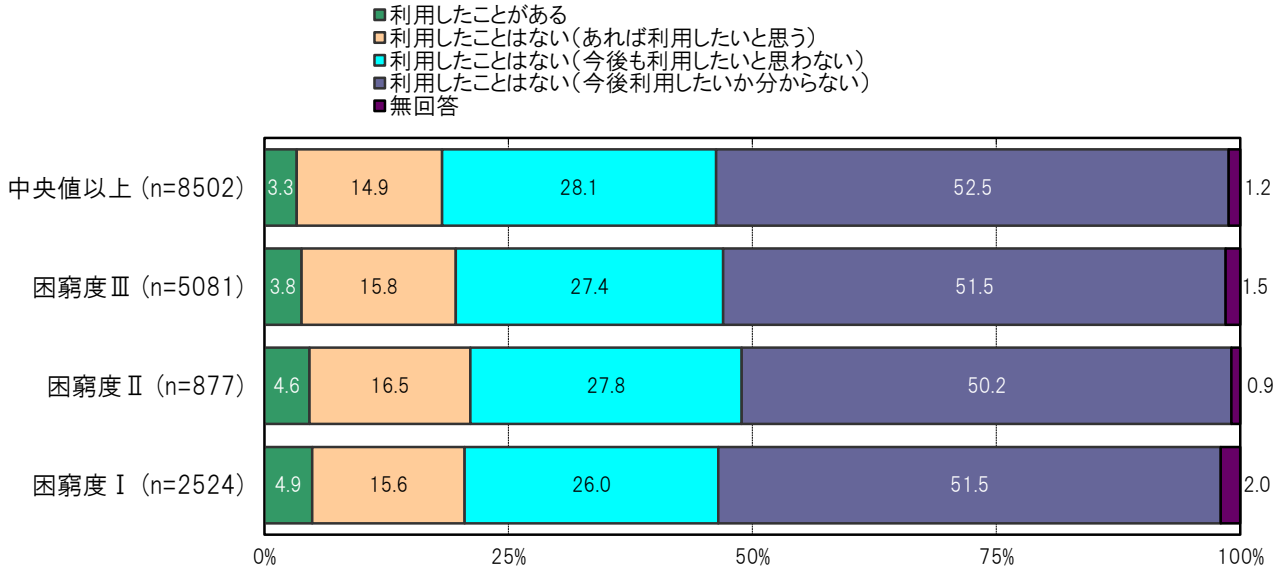


A-370. 困窮度別にみた各種施設等の利用状況／学習支援など [子ども 問28(1)③]

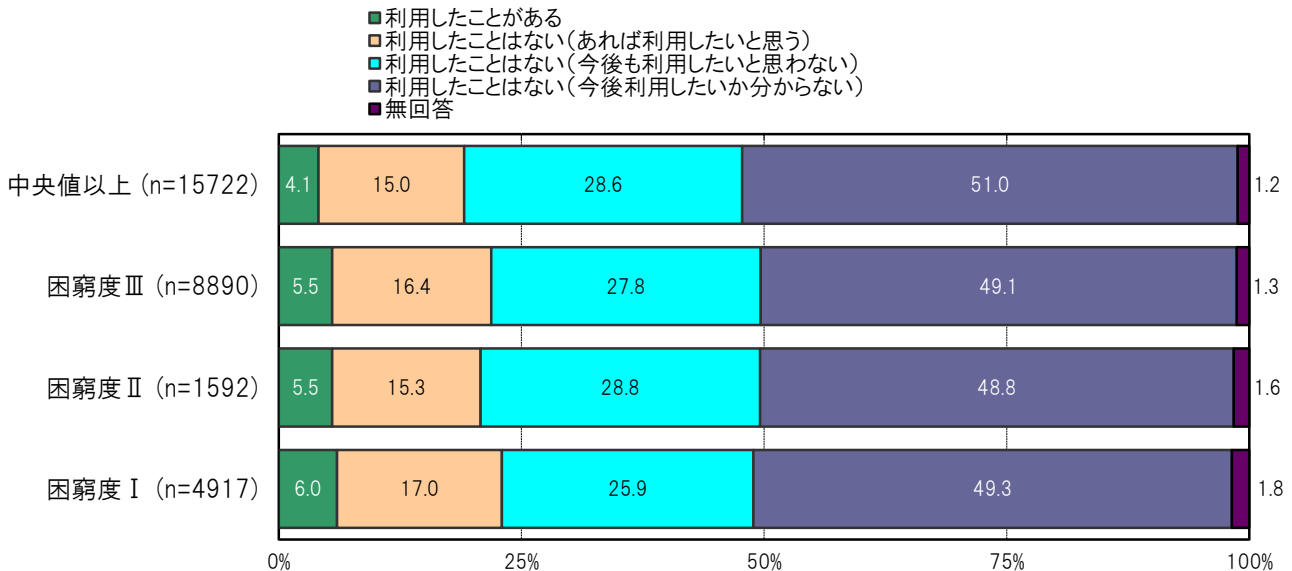
大阪市24区の困窮度Ⅰ群においては、「利用したことがある」4.9%、「利用したことはない(あれば利用したいと思う)」15.6%、「利用したことはない(今後も利用したいと思わない)」26.0%、「利用したことはない(今後利用したいか分からない)」51.5%となっている。

大阪市24区の中央値以上群においては、「利用したことがある」3.3%、「利用したことはない(あれば利用したいと思う)」14.9%、「利用したことはない(今後も利用したいと思わない)」28.1%、「利用したことはない(今後利用したいか分からない)」52.5%となっている。

〔大阪市24区／困窮度別〕



〔大阪府／困窮度別〕

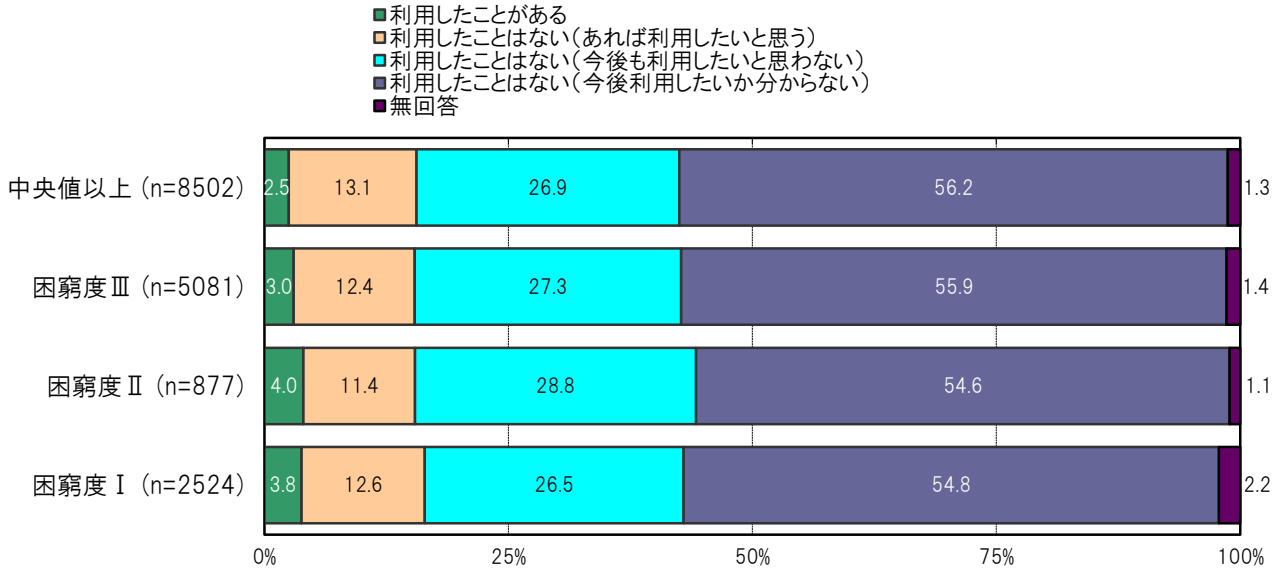


A-371. 困窮度別にみた各種施設等の利用状況／何でも相談できる場所〔子ども 問28(1)④〕

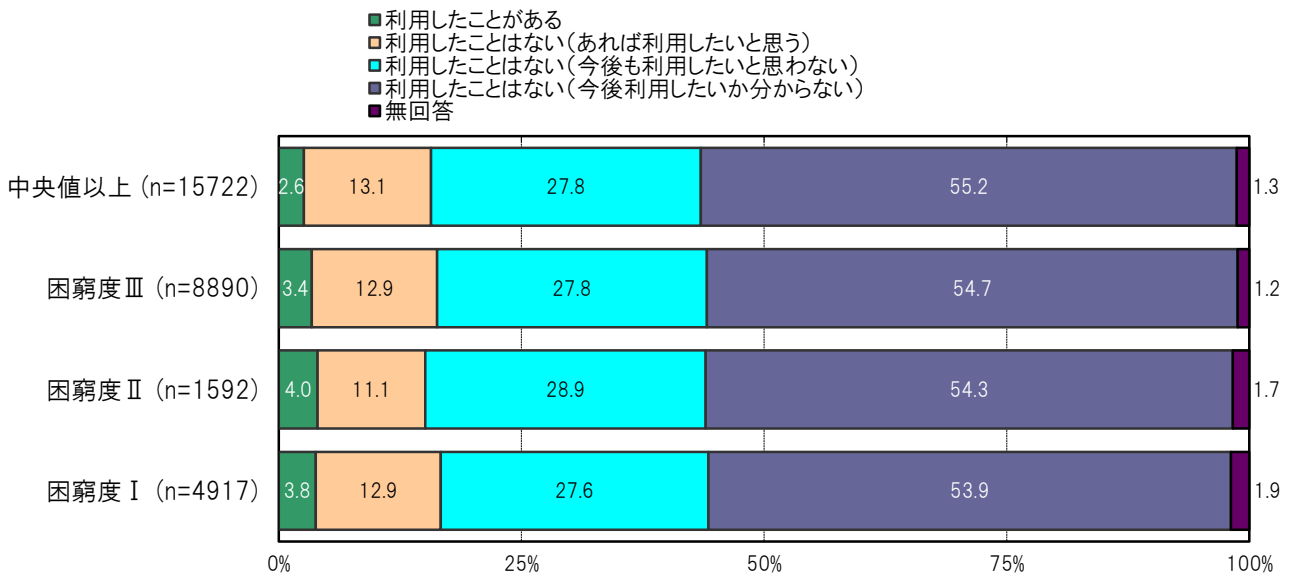
大阪市24区の困窮度Ⅰ群においては、「利用したことがある」3.8%、「利用したことはない(あれば利用したいと思う)」12.6%、「利用したことはない(今後も利用したいと思わない)」26.5%、「利用したことはない(今後利用したいか分からない)」54.8%となっている。

大阪市24区の中央値以上群においては、「利用したことがある」2.5%、「利用したことはない(あれば利用したいと思う)」13.1%、「利用したことはない(今後も利用したいと思わない)」26.9%、「利用したことはない(今後利用したいか分からない)」56.2%となっている。

〔大阪市24区／困窮度別〕



〔大阪府／困窮度別〕

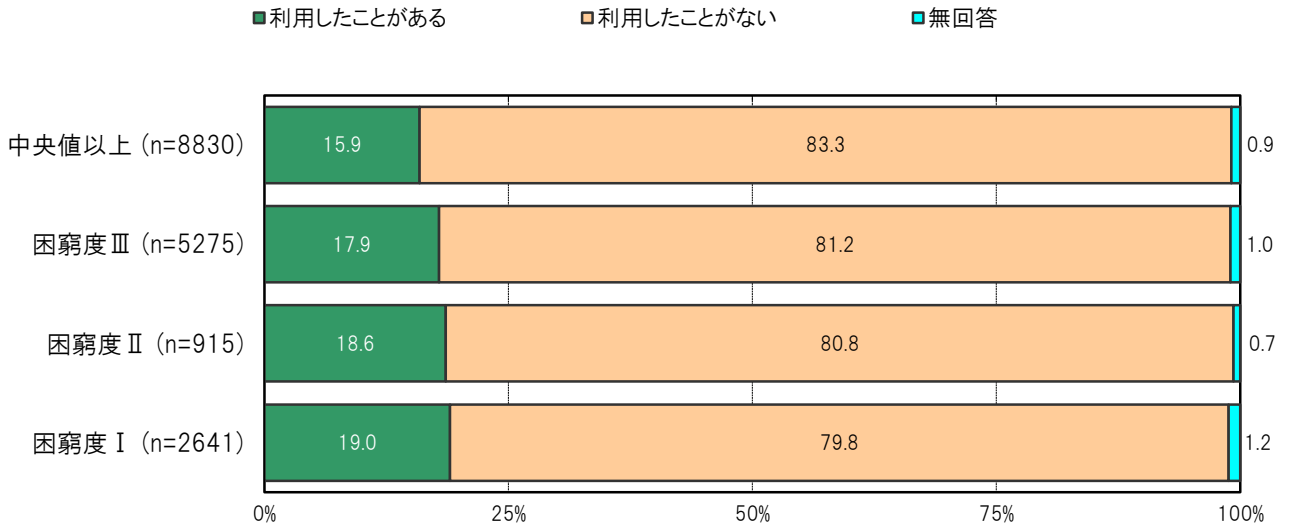


A-372. 困窮度別にみた「こどもの居場所」の利用状況 【保護者 問17（1）】

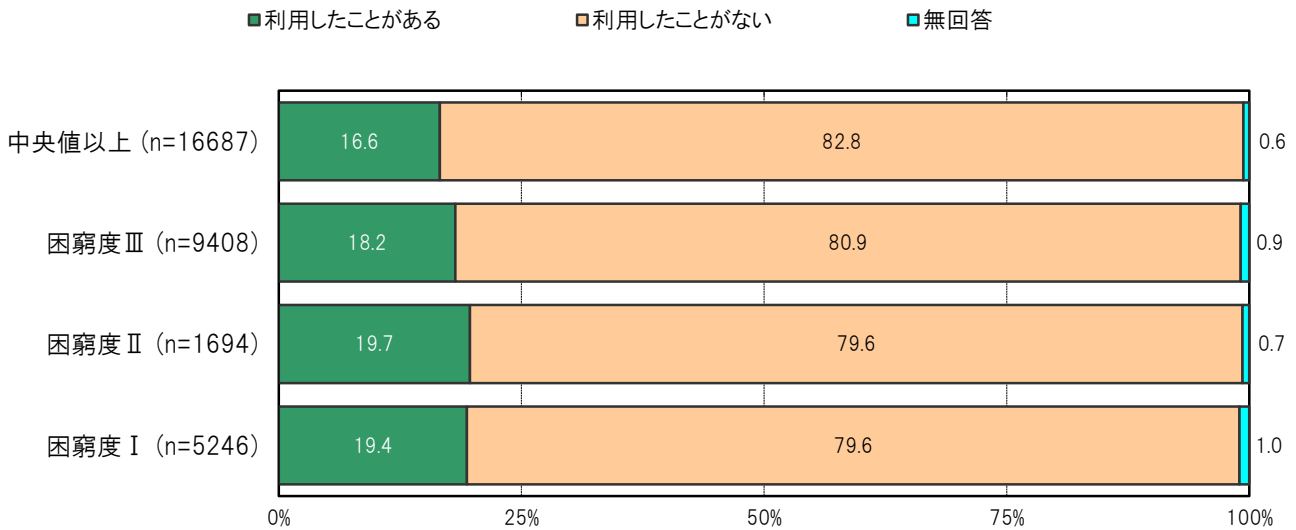
大阪市24区の困窮度Ⅰ群においては、「利用したことがある」19.0%、「利用したことがない」79.8%となっている。

大阪市24区の中央値以上群においては、「利用したことがある」15.9%、「利用したことがない」83.3%となっている。

〔大阪市24区／困窮度別〕



〔大阪府／困窮度別〕



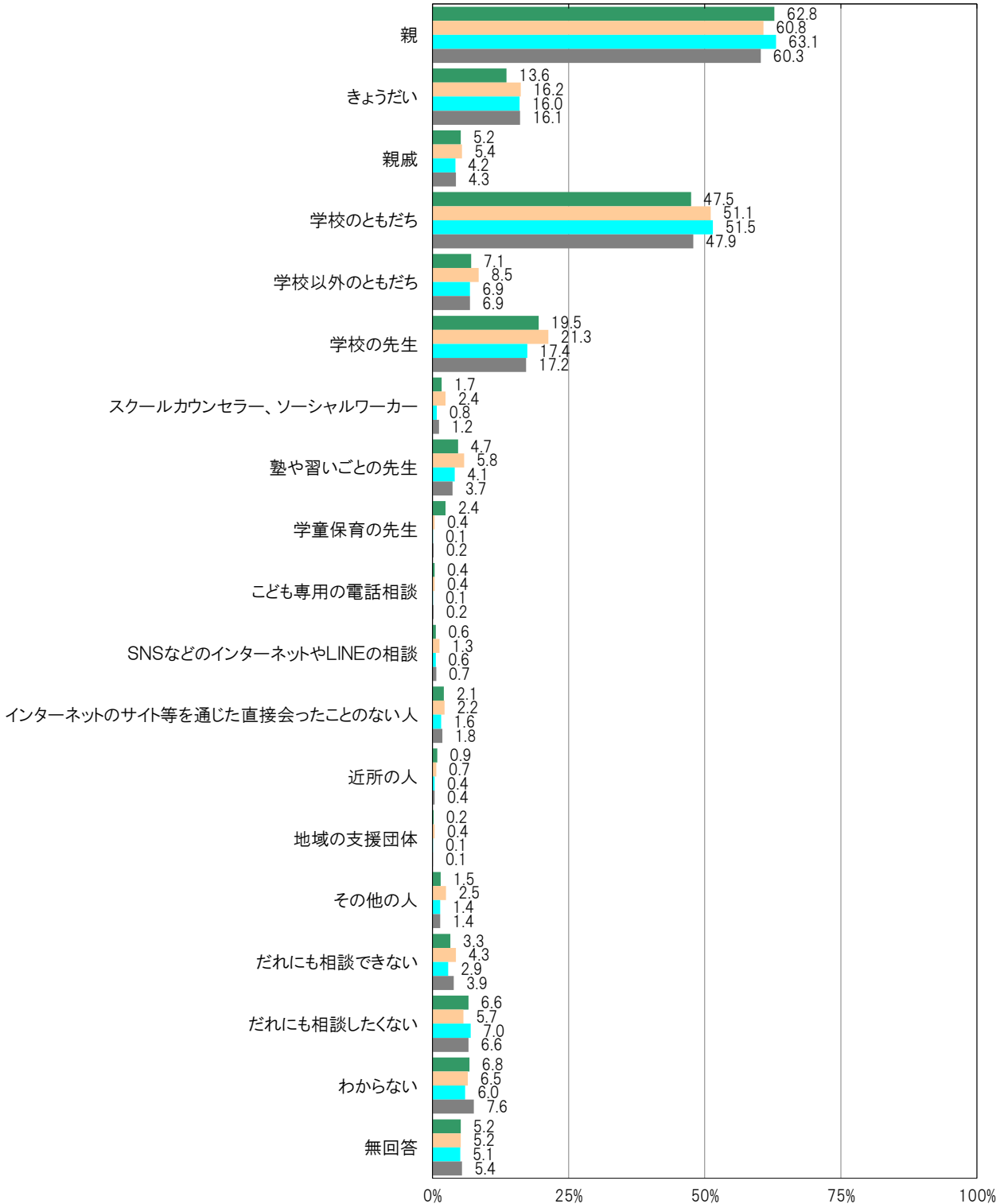
A-373. 学童保育などの利用状況別にみた嫌なことや悩みごとがある時の相談相手 [子ども 問21]

大阪市24区の学童保育などの利用状況／利用したことはない(今後も利用したいと思わない)群においては、「親」63.1%、「学校のともだち」51.5%、「学校の先生」17.4%の順に高くなっている。

大阪市24区の学童保育などの利用状況／利用したことはない(今後利用したいか分からない)群においては、「親」60.3%、「学校のともだち」47.9%、「学校の先生」17.2%の順に高くなっている。

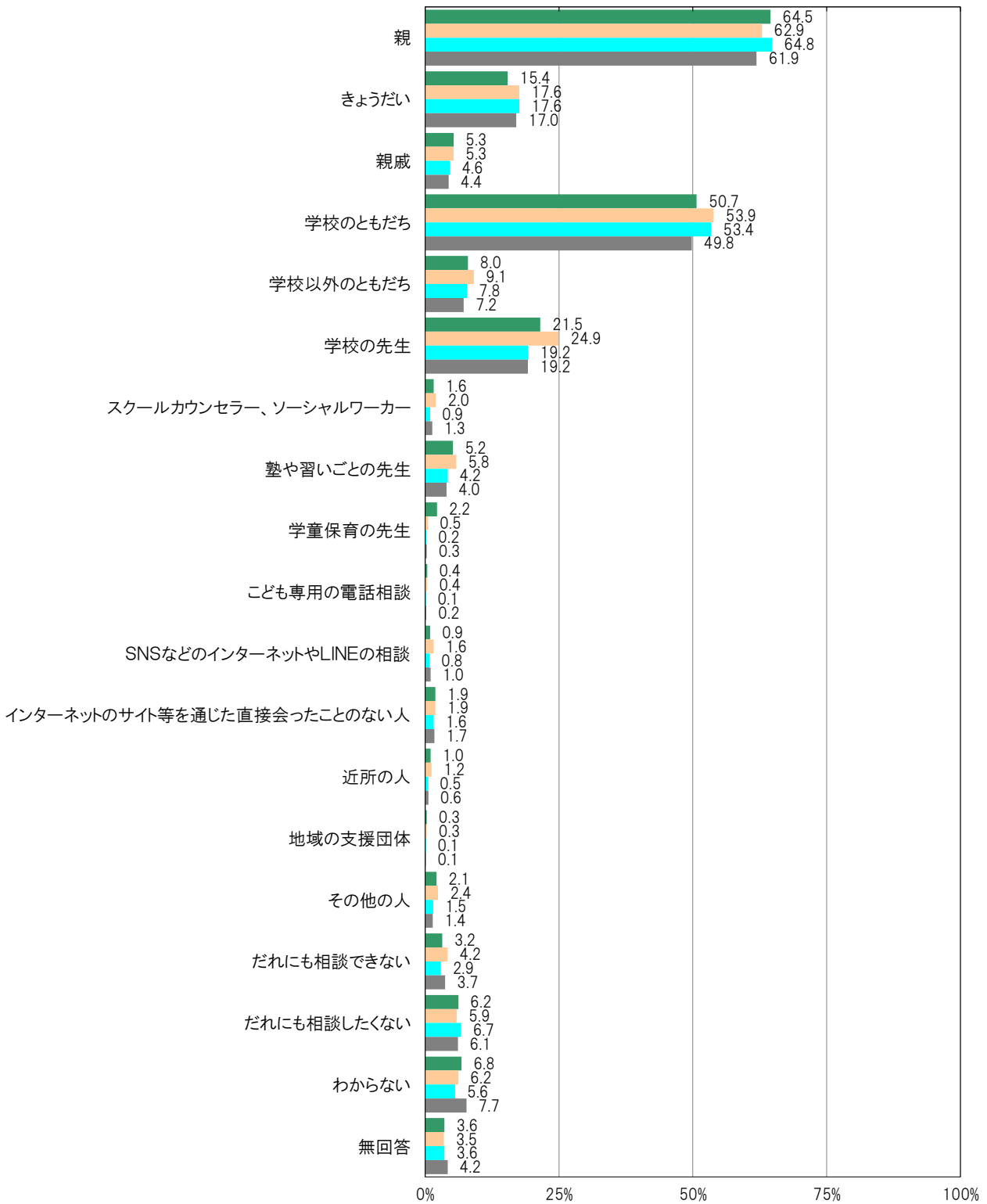
[大阪市24区／学童保育などの利用状況別]

- 利用したことがある
- 利用したことはない(あれば利用したいと思う)
- 利用したことはない(今後も利用したいと思わない)
- 利用したことはない(今後利用したいか分からない)



〔大阪府／学童保育などの利用状況別〕

- 利用したことがある
- 利用したことはない(あれば利用したいと思う)
- 利用したことはない(今後も利用したいと思わない)
- 利用したことはない(今後利用したいかわからない)



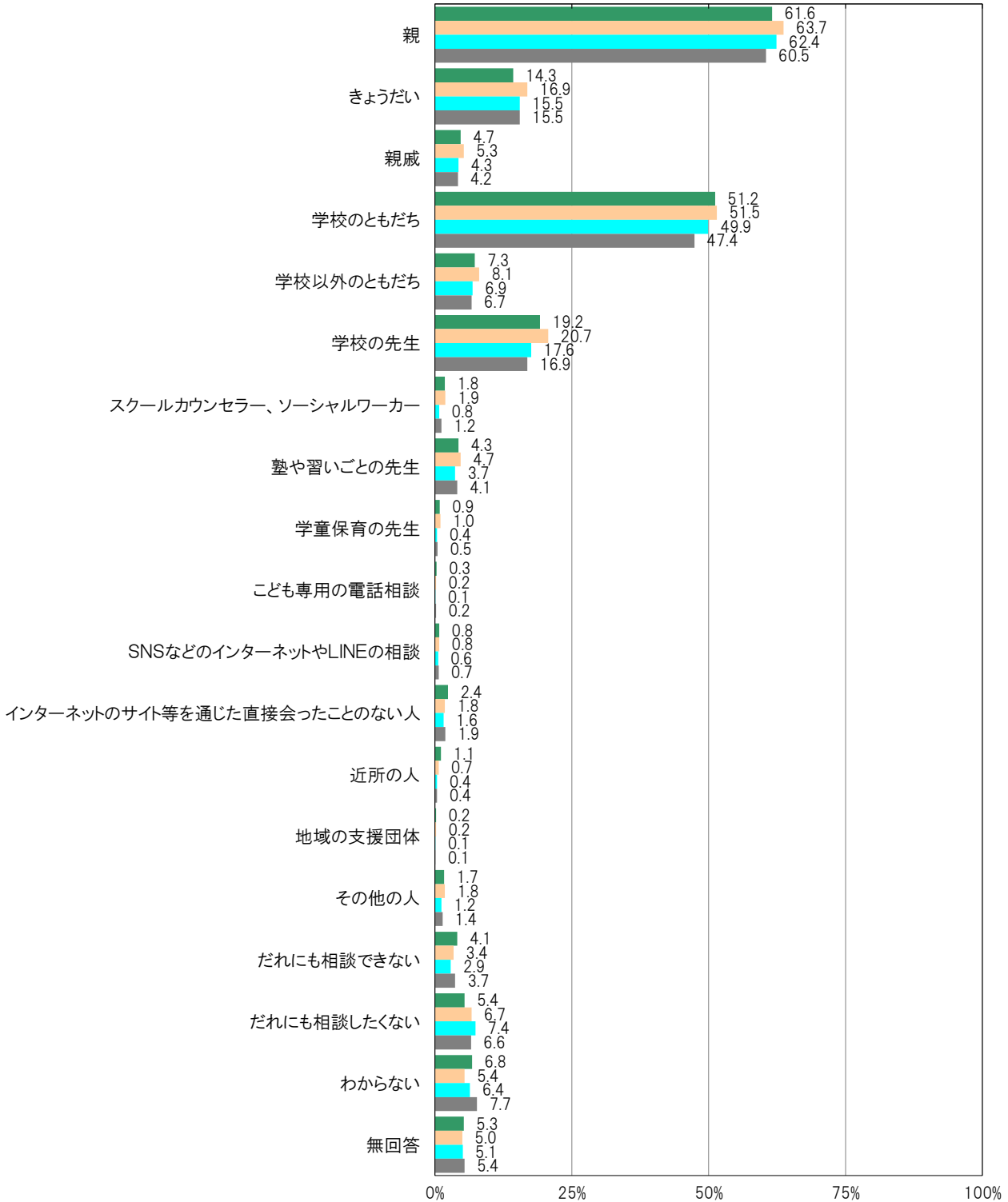
A-374. こども食堂などの利用状況別にみた嫌なことや悩みごとがある時の相談相手 [子ども 問21]

大阪市24区のこども食堂などの利用状況／利用したことはない(今後も利用したいと思わない)群においては、「親」62.4%、「学校のともだち」49.9%、「学校の先生」17.6%の順に高くなっている。

大阪市24区のこども食堂などの利用状況／利用したことはない(今後利用したいか分からない)群においては、「親」60.5%、「学校のともだち」47.4%、「学校の先生」16.9%の順に高くなっている。

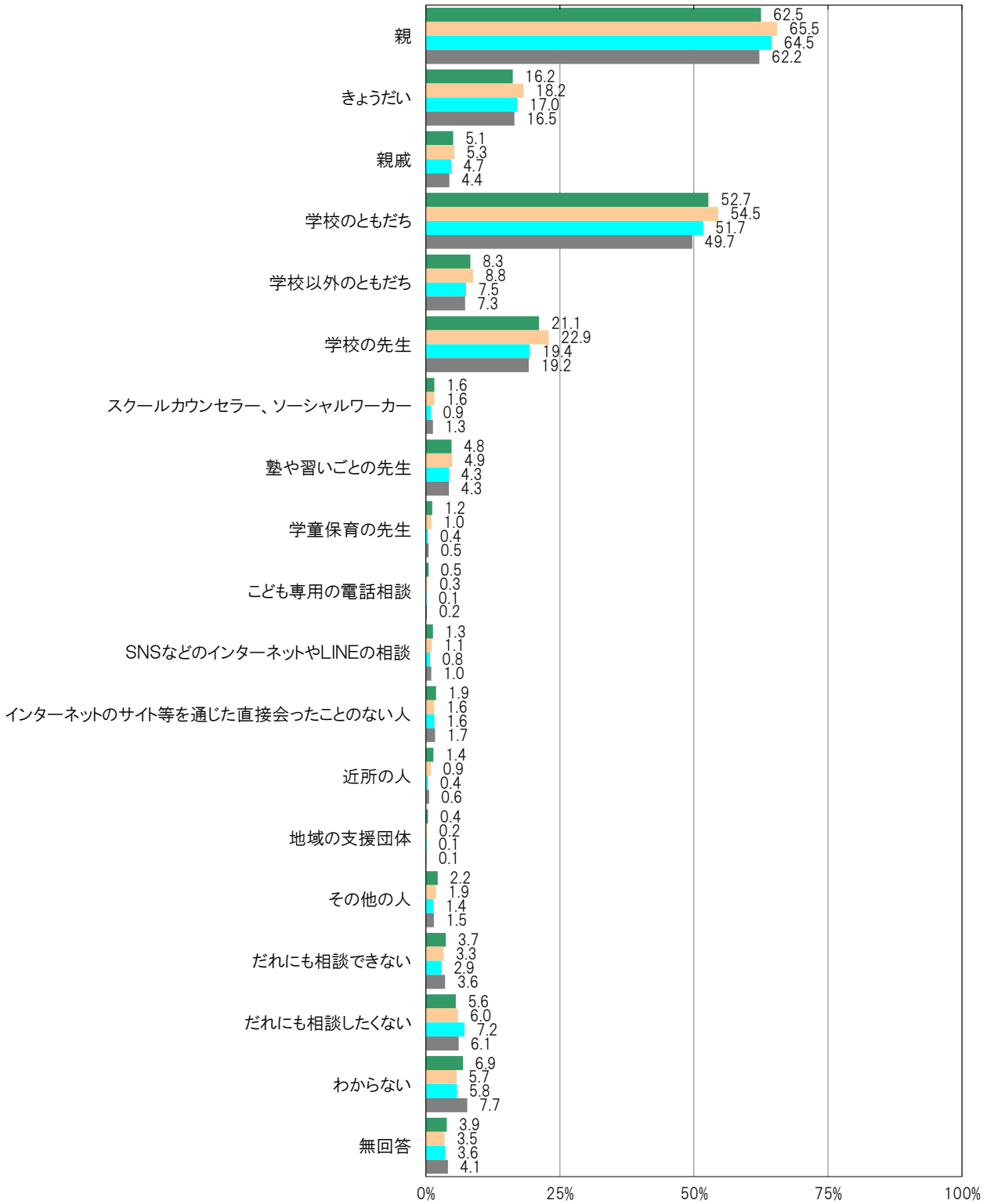
〔大阪市24区／こども食堂などの利用状況別〕

- 利用したことがある
- 利用したことはない(あれば利用したいと思う)
- 利用したことはない(今後も利用したいと思わない)
- 利用したことはない(今後利用したいか分からない)



〔大阪府／こども食堂などの利用状況別〕

- 利用したことがある
- 利用したことはない(あれば利用したいと思う)
- 利用したことはない(今後も利用したいと思わない)
- 利用したことはない(今後利用したいか分からない)



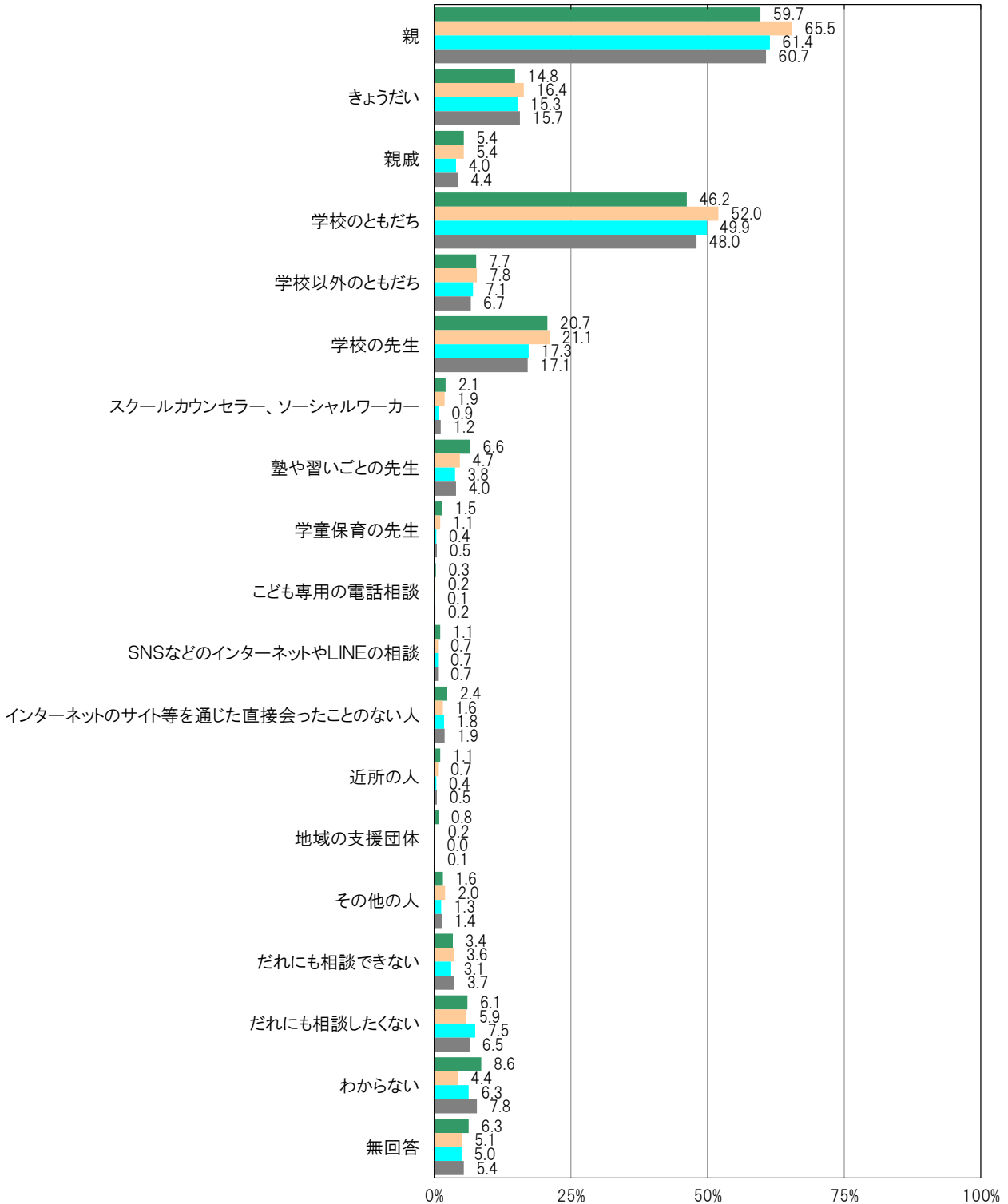
A-375. 学習支援などの利用状況別にみた嫌なことや悩みごとがある時の相談相手 【子ども 問21】

大阪市24区の学習支援などの利用状況／利用したことはない(今後も利用したいと思わない)群においては、「親」61.4%、「学校のともだち」49.9%、「学校の先生」17.3%の順に高くなっている。

大阪市24区の学習支援などの利用状況／利用したことはない(今後利用したいか分からない)群においては、「親」60.7%、「学校のともだち」48.0%、「学校の先生」17.1%の順に高くなっている。

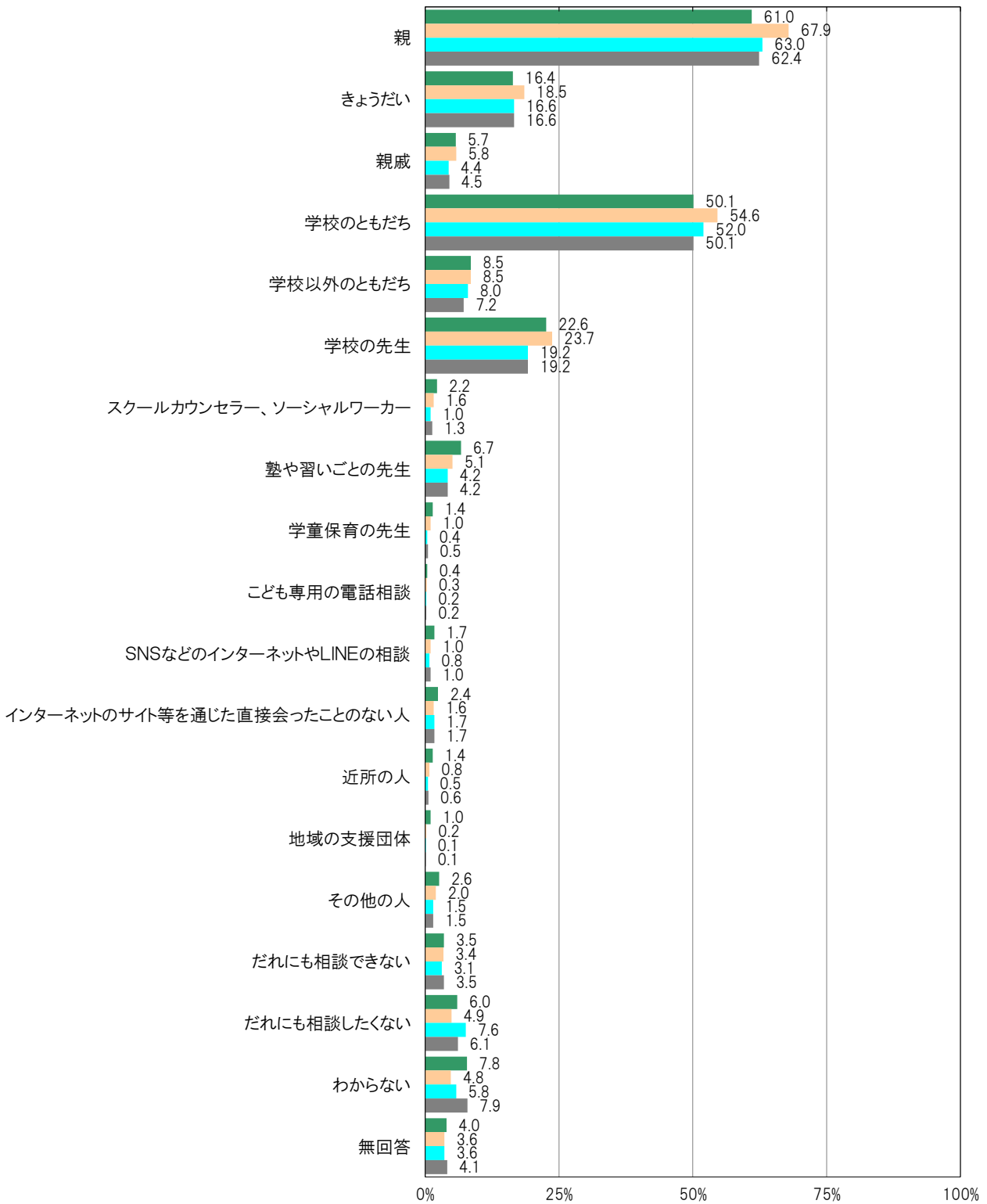
【大阪市24区／学習支援などの利用状況別】

- 利用したことがある
- 利用したことはない(あれば利用したいと思う)
- 利用したことはない(今後も利用したいと思わない)
- 利用したことはない(今後利用したいか分からない)



〔大阪府／学習支援などの利用状況別〕

- 利用したことがある
- 利用したことはない(あれば利用したいと思う)
- 利用したことはない(今後も利用したいと思わない)
- 利用したことはない(今後利用したいか分からない)



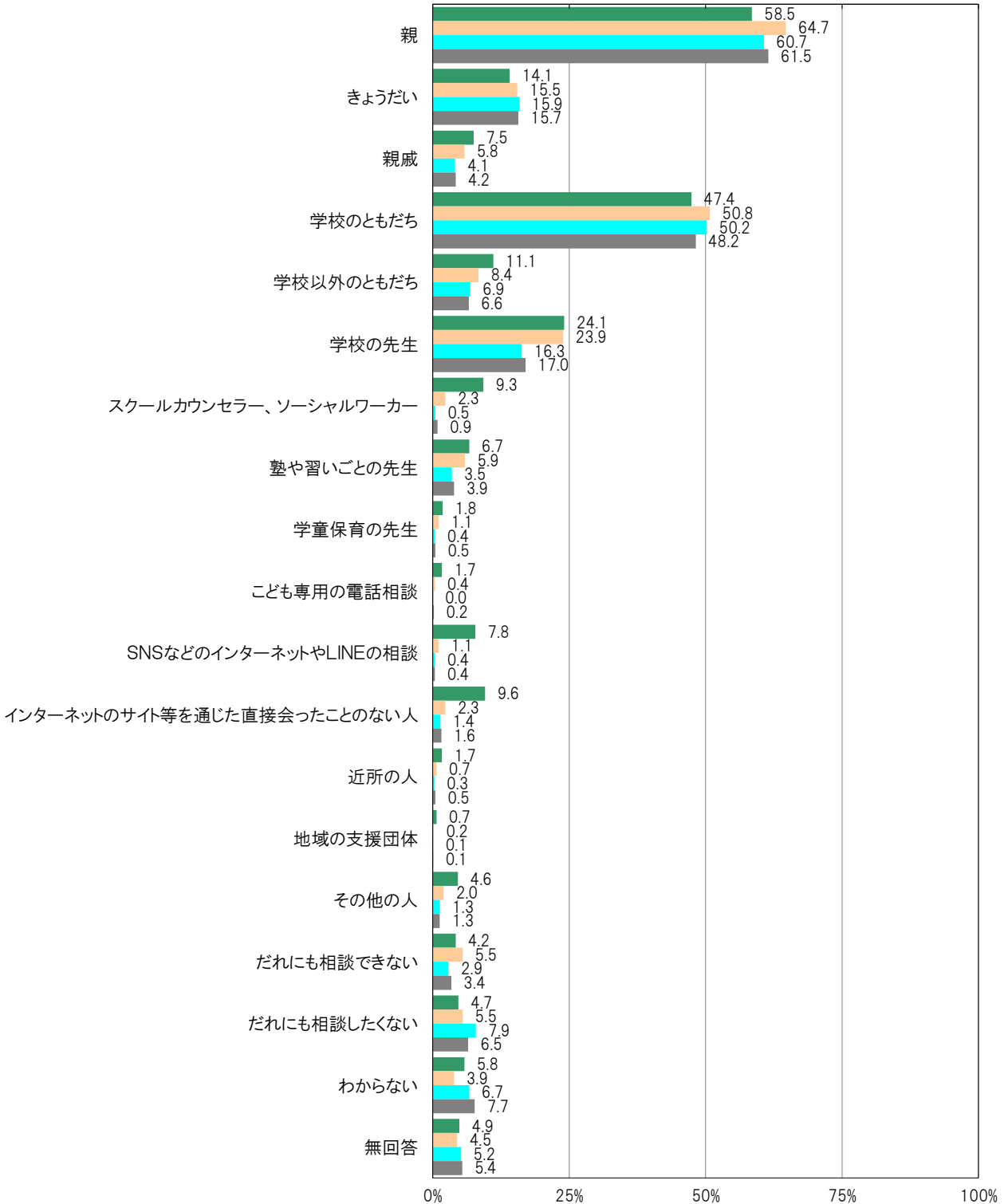
A-376. 何でも相談できる場所の利用状況別にみた嫌なことや悩みごとがある時の相談相手 [子ども 問21]

大阪市24区の何でも相談できる場所の利用状況／利用したことはない(今後も利用したいと思わない)群においては、「親」60.7%、「学校のともだち」50.2%、「学校の先生」16.3%の順に高くなっている。

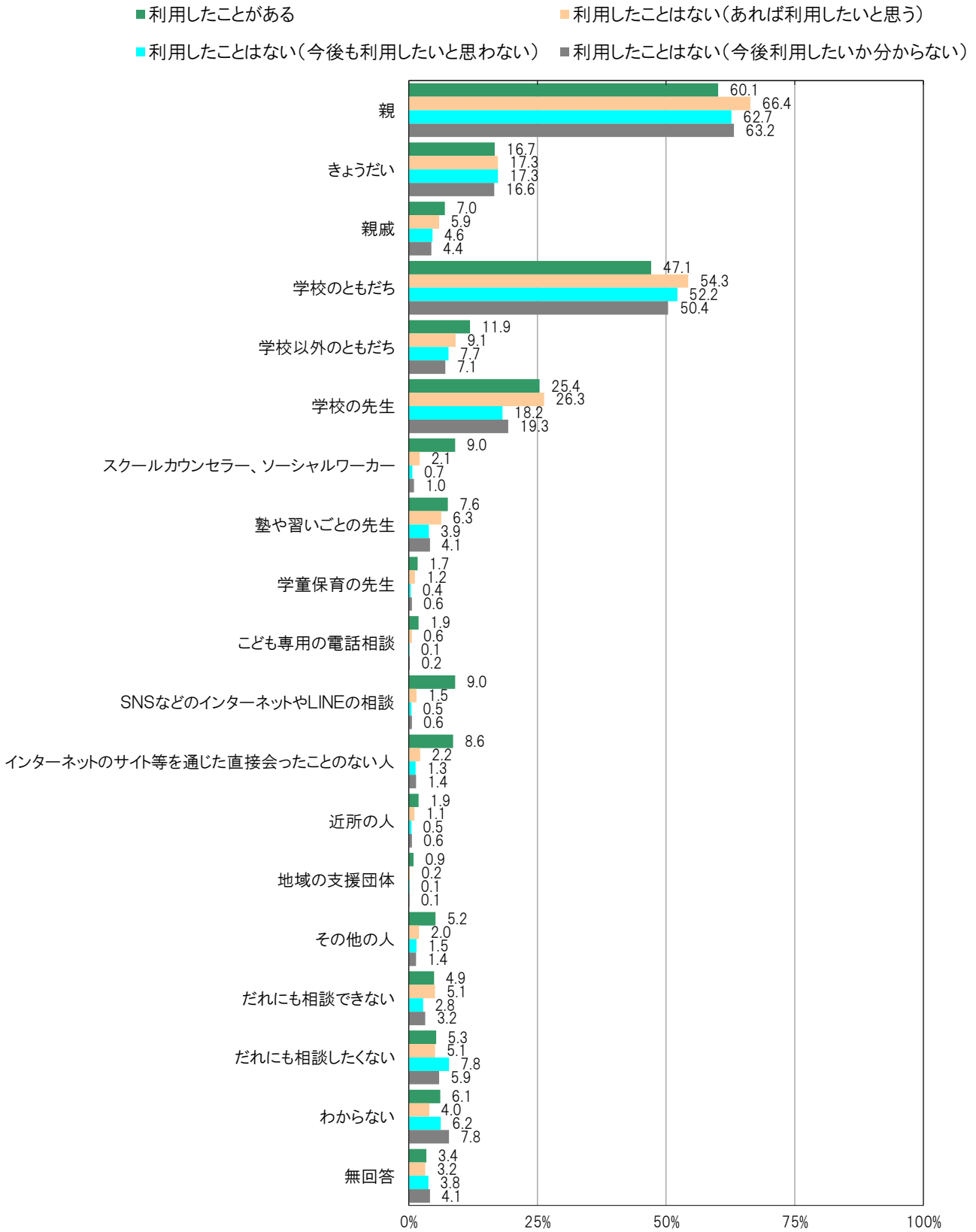
大阪市24区の何でも相談できる場所の利用状況／利用したことはない(今後利用したいか分からない)群においては、「親」61.5%、「学校のともだち」48.2%、「学校の先生」17.0%の順に高くなっている。

〔大阪市24区／何でも相談できる場所の利用状況別〕

- 利用したことがある
- 利用したことはない(あれば利用したいと思う)
- 利用したことはない(今後も利用したいと思わない)
- 利用したことはない(今後利用したいか分からない)



〔大阪府／何でも相談できる場所の利用状況別〕

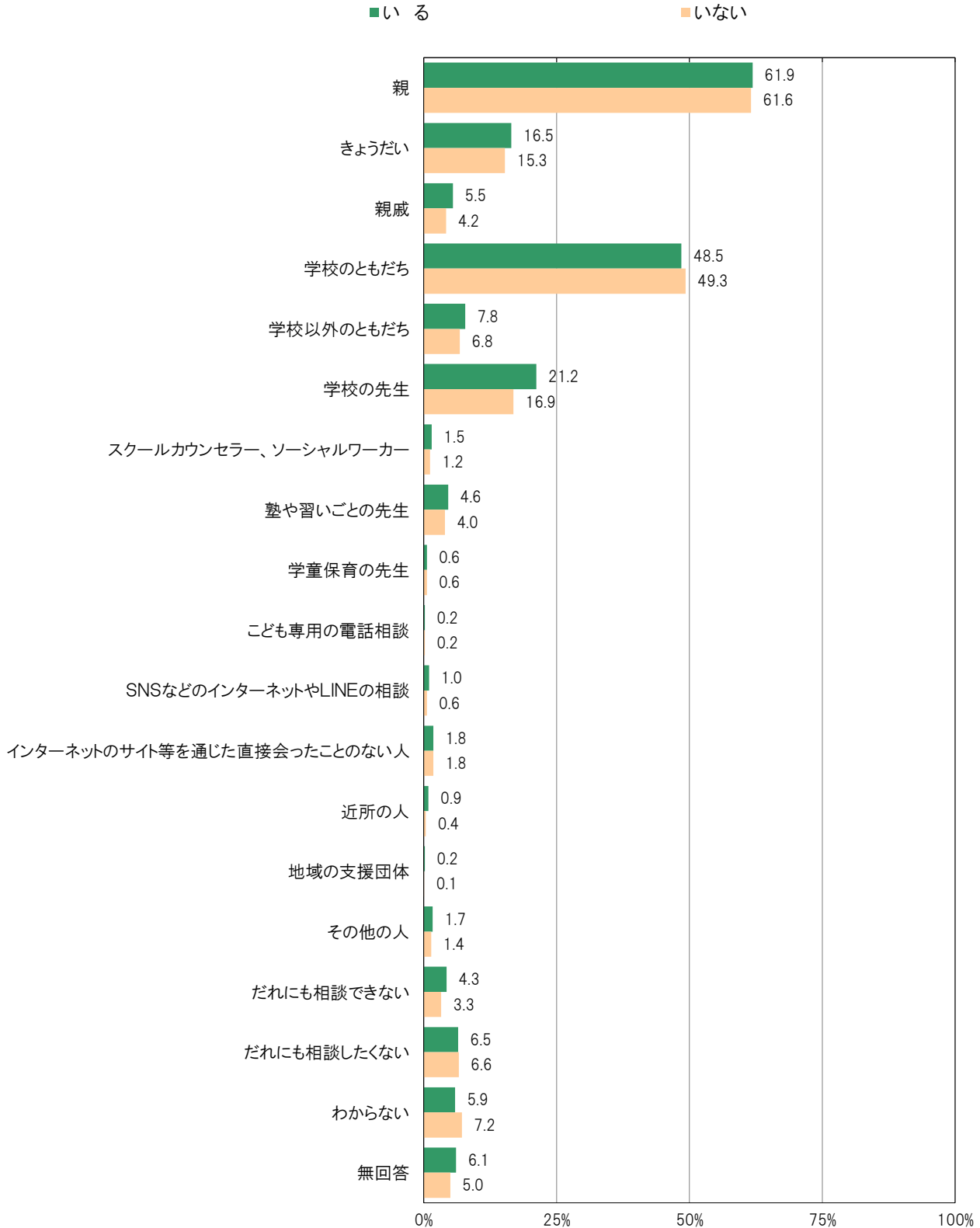


A-377. 世話をしている人の有無別にみた嫌なことや悩みごとがある時の相談相手 【子ども 問21】

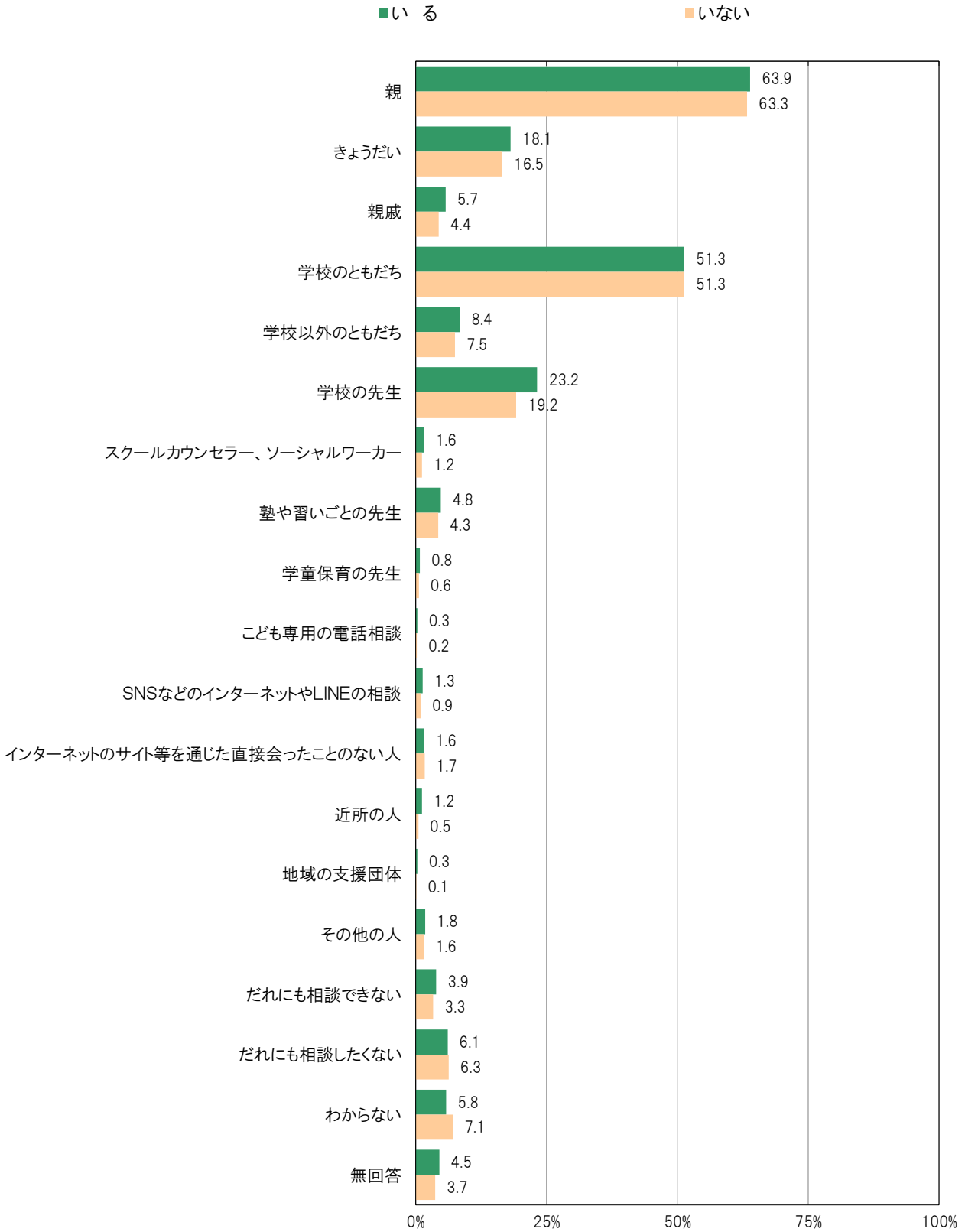
大阪市24区のあなたが世話をしている人の有無／いる群においては、「親」61.9%、「学校のともだち」48.5%、「学校の先生」21.2%の順に高くなっている。

大阪市24区のあなたが世話をしている人の有無／いない群においては、「親」61.6%、「学校のともだち」49.3%、「学校の先生」16.9%の順に高くなっている。

〔大阪市24区／あなたが世話をしている人の有無別〕



〔大阪府／あなたが世話をしている人の有無別〕

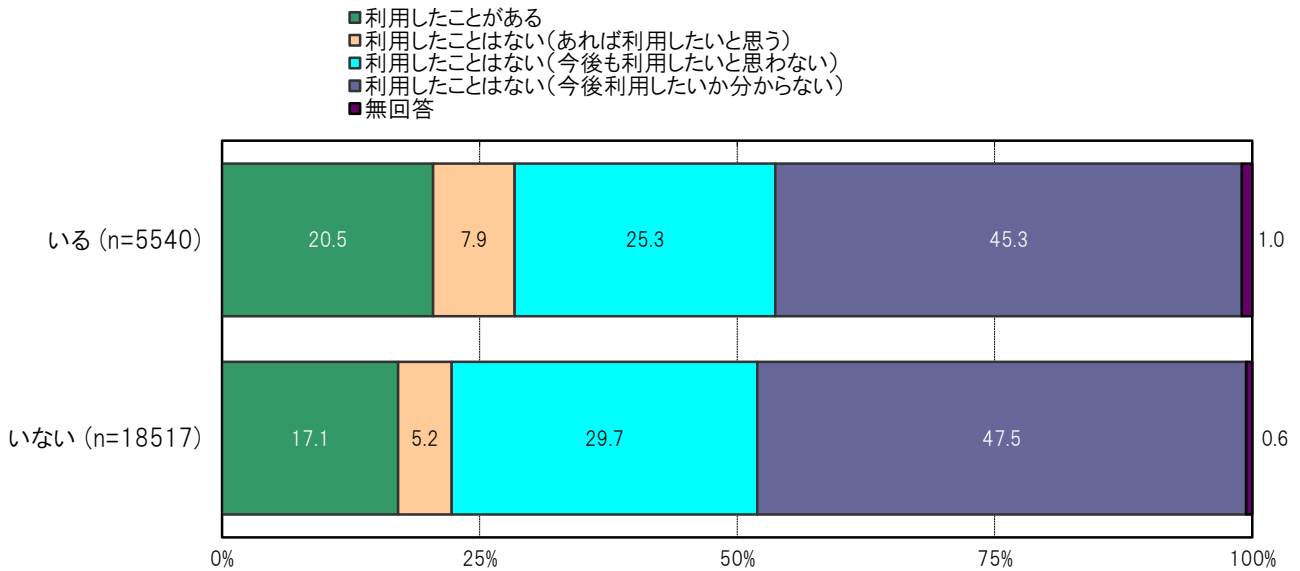


A-378. 世話をしている人の有無別にみた各種施設等の利用状況／学童保育など 【子ども 問28(1)①】

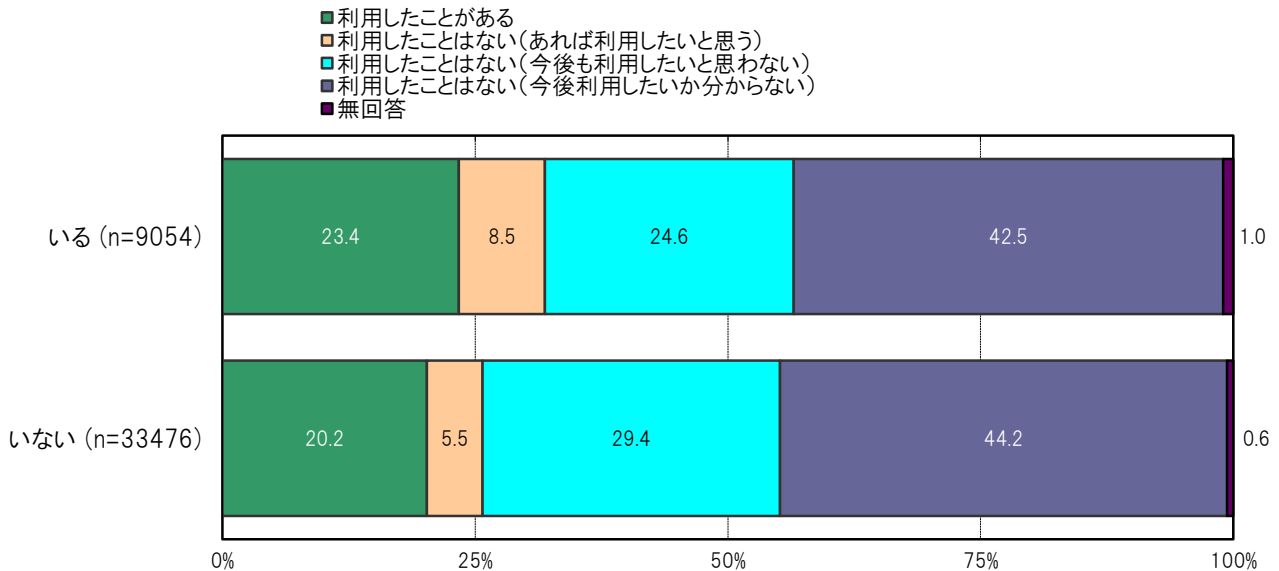
大阪市24区のあなたが世話をしている人の有無／いる群においては、「利用したことがある」20.5%、「利用したことはない(あれば利用したいと思う)」7.9%、「利用したことはない(今後も利用したいと思わない)」25.3%、「利用したことはない(今後利用したいか分からない)」45.3%となっている。

大阪市24区のあなたが世話をしている人の有無／いない群においては、「利用したことがある」17.1%、「利用したことはない(あれば利用したいと思う)」5.2%、「利用したことはない(今後も利用したいと思わない)」29.7%、「利用したことはない(今後利用したいか分からない)」47.5%となっている。

【大阪市24区／あなたが世話をしている人の有無別】



【大阪府／あなたが世話をしている人の有無別】

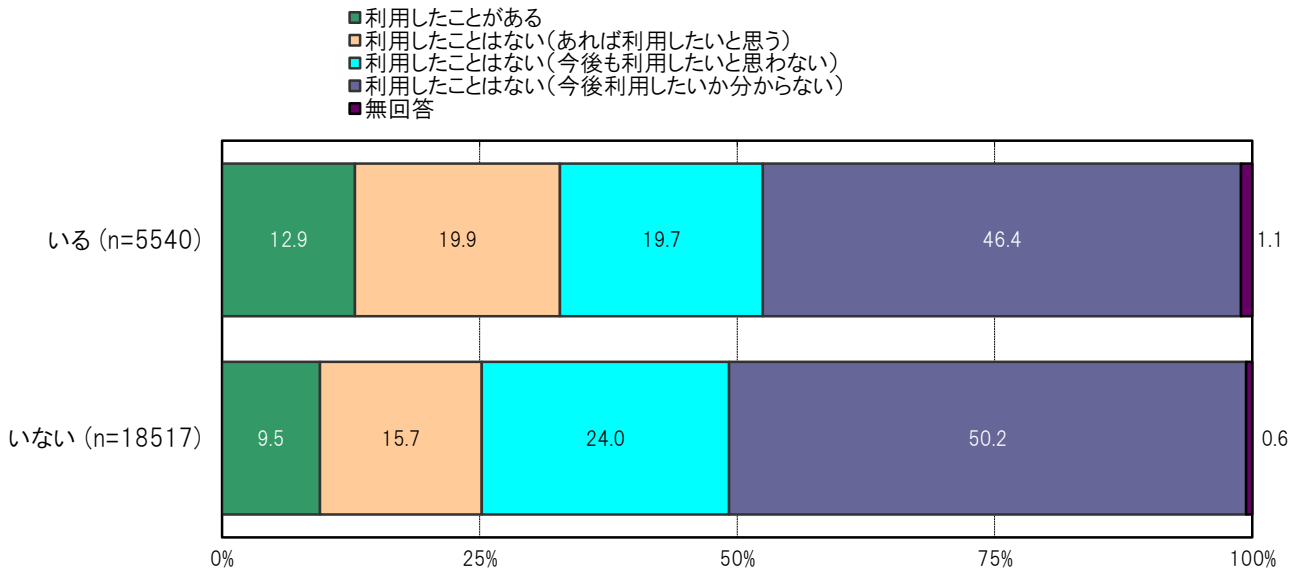


A-379. 世話をしている人の有無別にみた各種施設等の利用状況／子ども食堂など [子ども 問28(1)②]

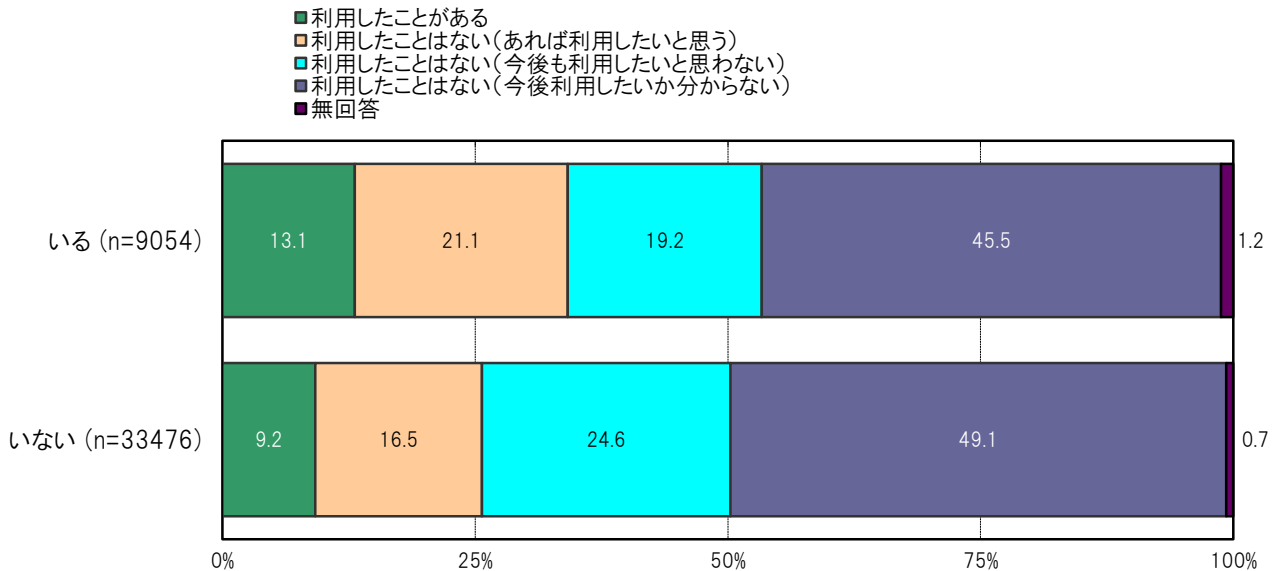
大阪市24区のあなたが世話をしている人の有無／いる群においては、「利用したことがある」12.9%、「利用したことはない(あれば利用したいと思う)」19.9%、「利用したことはない(今後も利用したいと思わない)」19.7%、「利用したことはない(今後利用したいか分からない)」46.4%となっている。

大阪市24区のあなたが世話をしている人の有無／いない群においては、「利用したことがある」9.5%、「利用したことはない(あれば利用したいと思う)」15.7%、「利用したことはない(今後も利用したいと思わない)」24.0%、「利用したことはない(今後利用したいか分からない)」50.2%となっている。

〔大阪市24区／あなたが世話をしている人の有無別〕



〔大阪府／あなたが世話をしている人の有無別〕

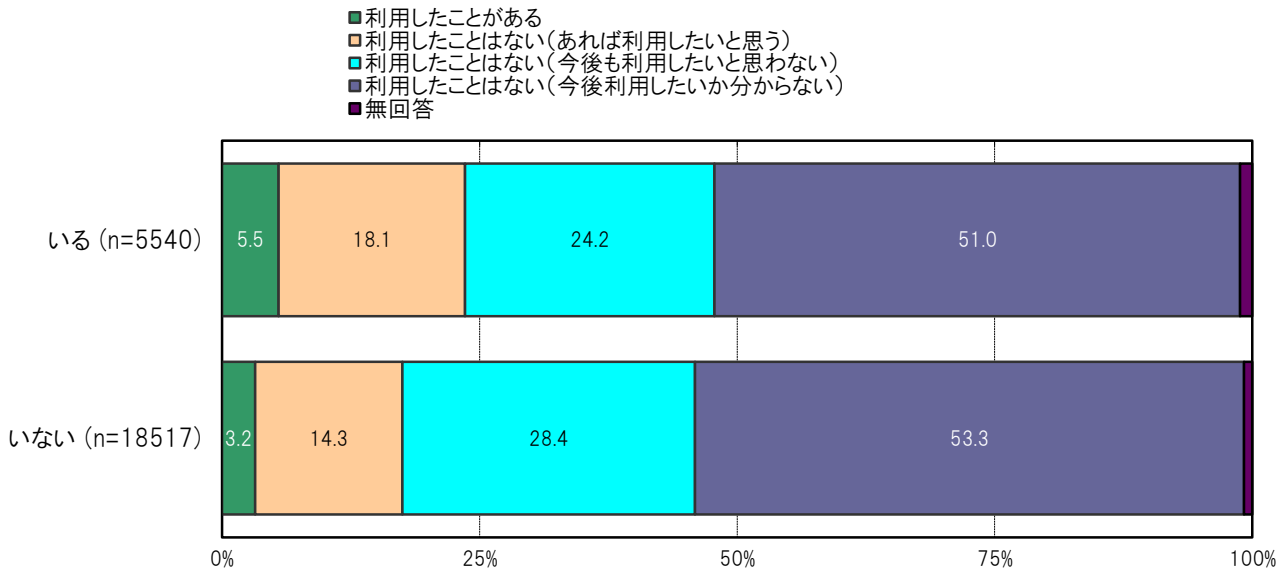


A-380. 世話をしている人の有無別にみた各種施設等の利用状況／学習支援など 【子ども 問28(1)③】

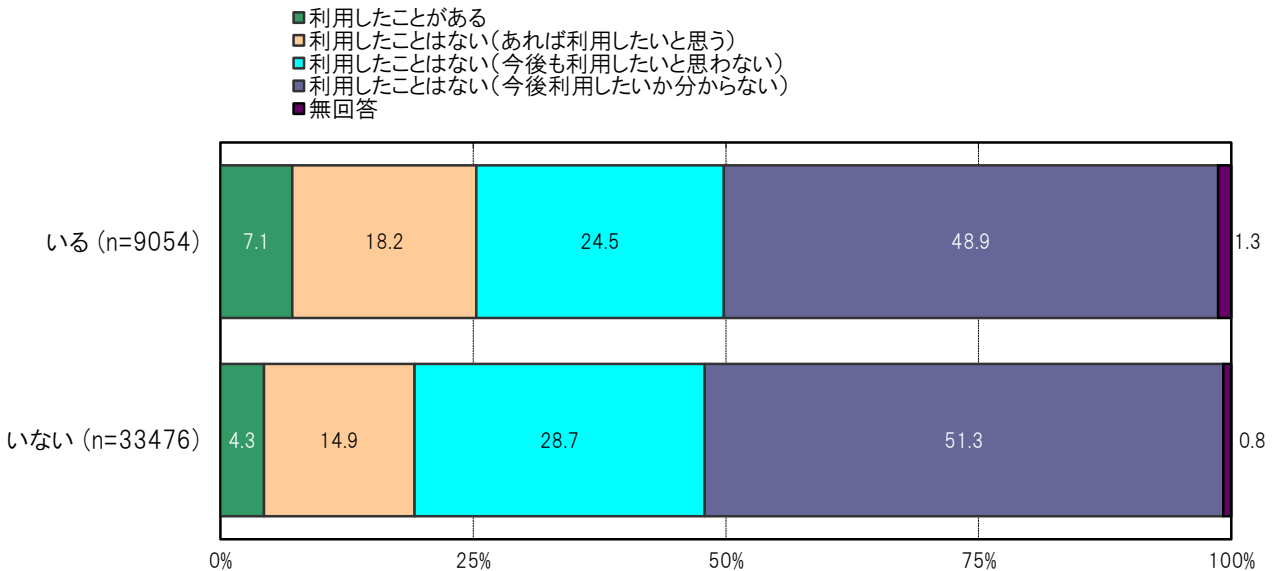
大阪市24区のあなたが世話をしている人の有無／いる群においては、「利用したことがある」5.5%、「利用したことはない(あれば利用したいと思う)」18.1%、「利用したことはない(今後も利用したいと思わない)」24.2%、「利用したことはない(今後利用したいか分からない)」51.0%となっている。

大阪市24区のあなたが世話をしている人の有無／いない群においては、「利用したことがある」3.2%、「利用したことはない(あれば利用したいと思う)」14.3%、「利用したことはない(今後も利用したいと思わない)」28.4%、「利用したことはない(今後利用したいか分からない)」53.3%となっている。

〔大阪市24区／あなたが世話をしている人の有無別〕



〔大阪府／あなたが世話をしている人の有無別〕

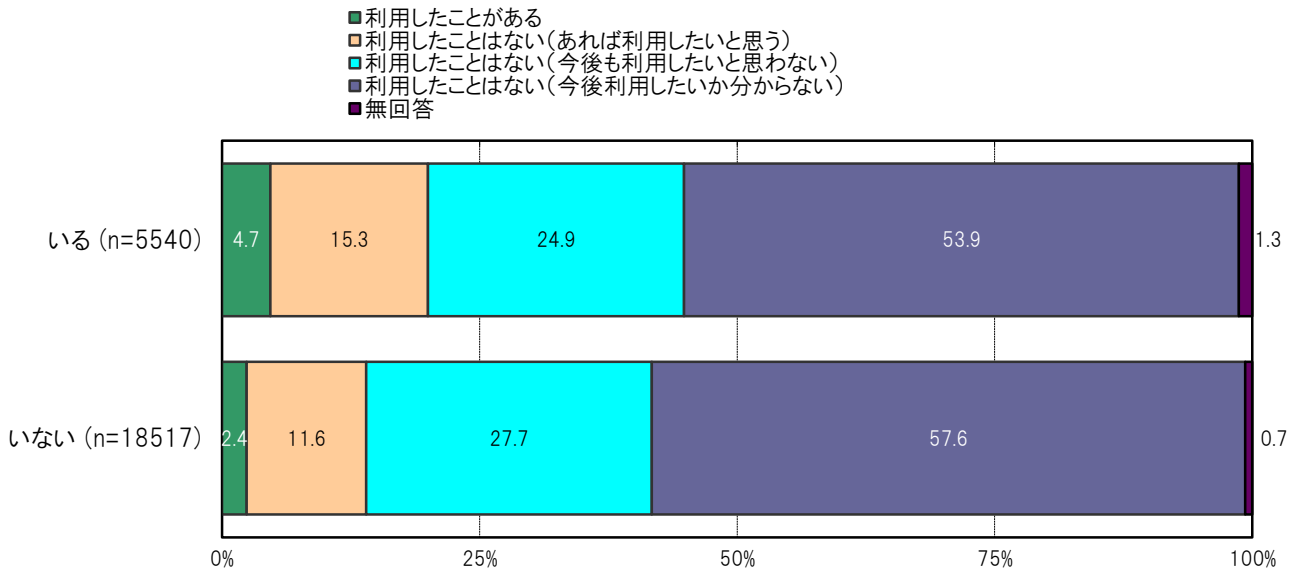


A-381. 世話をしている人の有無別にみた各種施設等の利用状況／何でも相談できる場所 [子ども 問28(1)④]

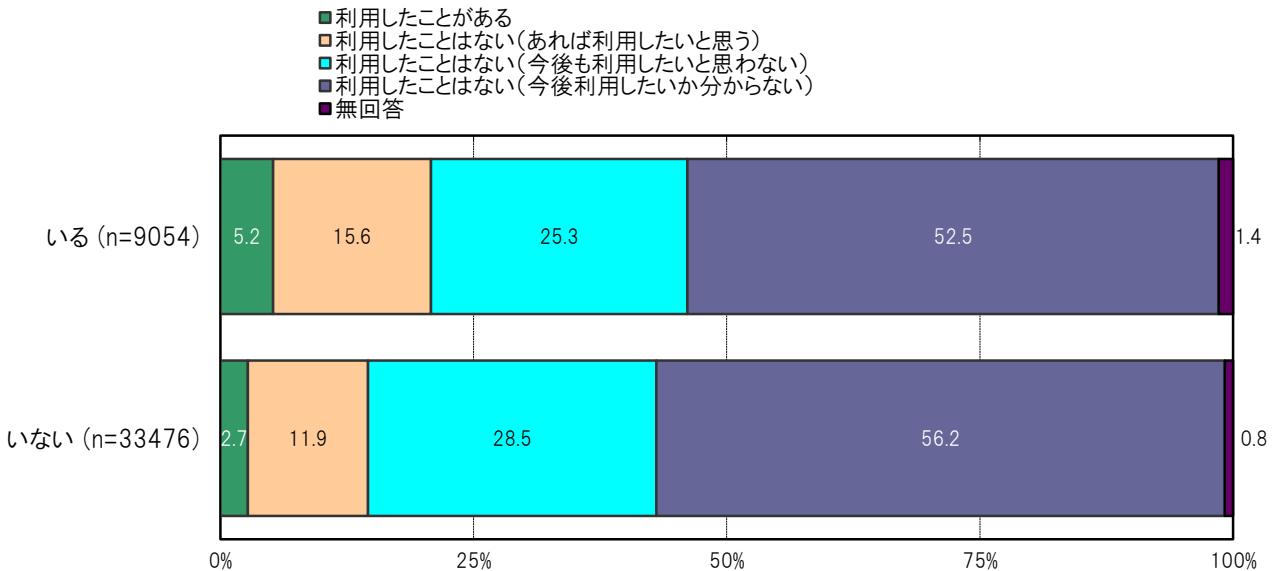
大阪市24区のあなたが世話をしている人の有無／いる群においては、「利用したことがある」4.7%、「利用したことはない(あれば利用したいと思う)」15.3%、「利用したことはない(今後も利用したいと思わない)」24.9%、「利用したことはない(今後利用したいか分からない)」53.9%となっている。

大阪市24区のあなたが世話をしている人の有無／いない群においては、「利用したことがある」2.4%、「利用したことはない(あれば利用したいと思う)」11.6%、「利用したことはない(今後も利用したいと思わない)」27.7%、「利用したことはない(今後利用したいか分からない)」57.6%となっている。

〔大阪市24区／あなたが世話をしている人の有無別〕



〔大阪府／あなたが世話をしている人の有無別〕

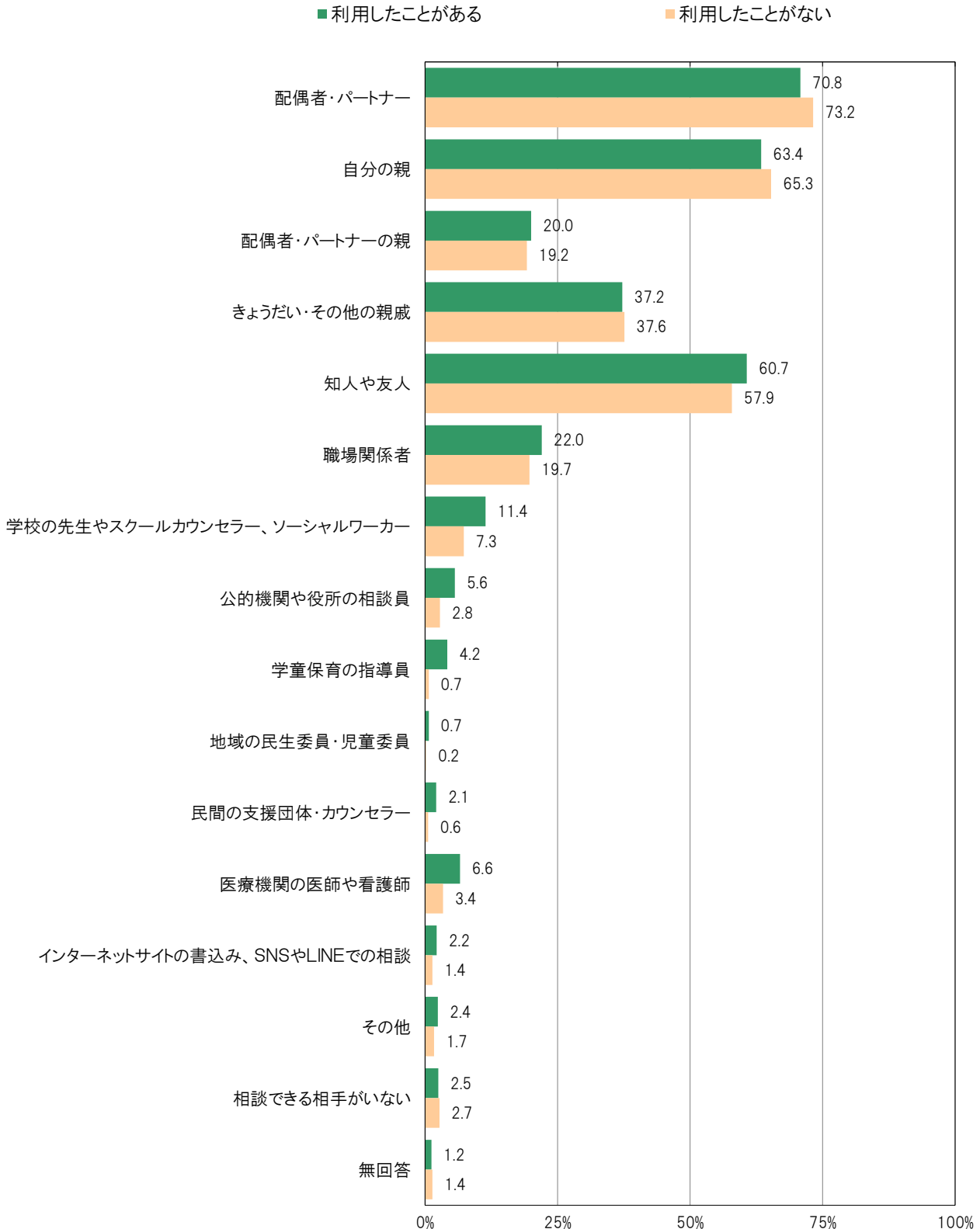


A-382. 「こどもの居場所」の利用状況別にみた困った時や悩み事の相談相手・相談先 [保護者 問20]

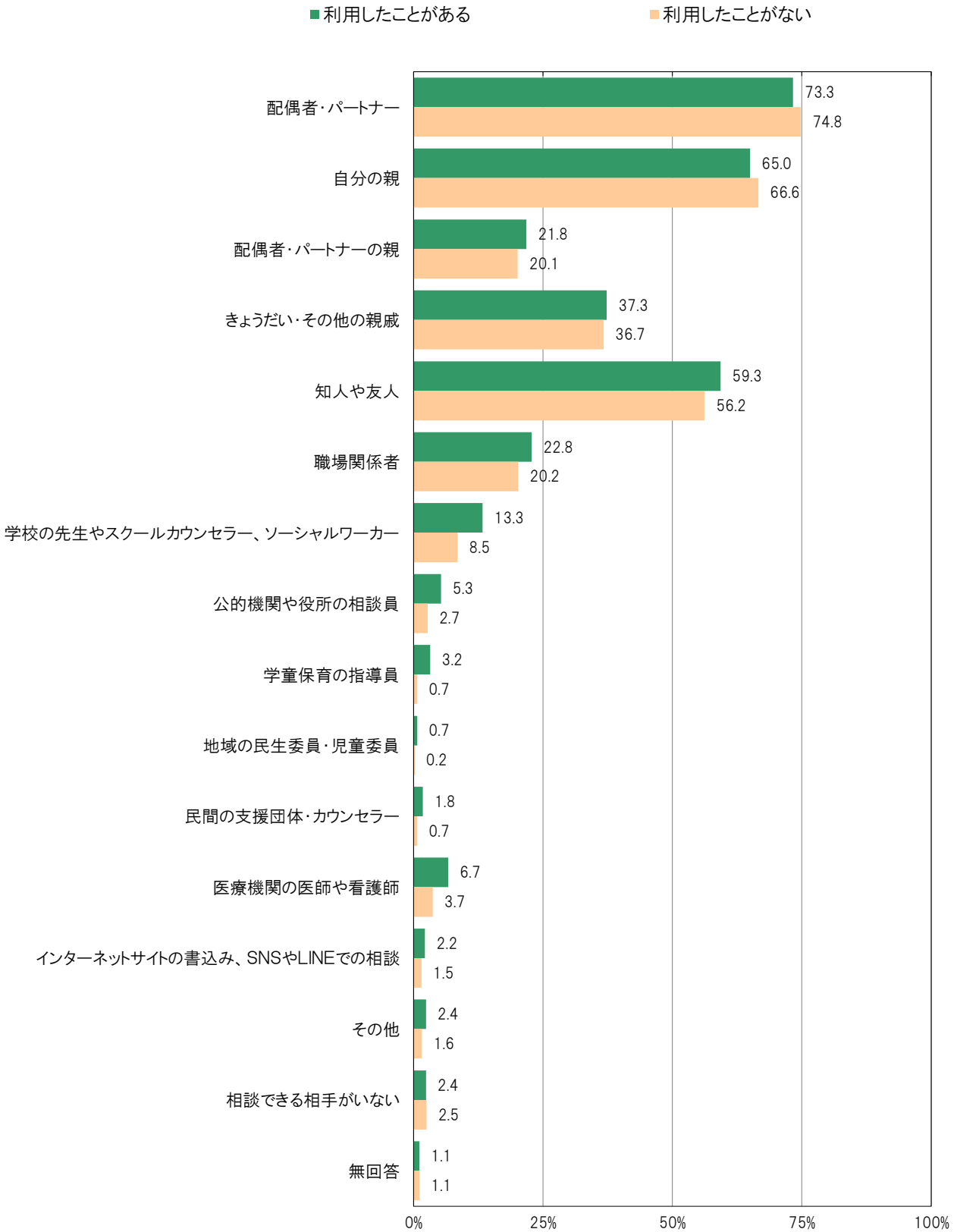
大阪市24区の「こどもの居場所」の利用状況／利用したことがある群においては、「配偶者・パートナー」70.8%、「自分の親」63.4%、「知人や友人」60.7%の順に高くなっている。

大阪市24区の「こどもの居場所」の利用状況／利用したことがない群においては、「配偶者・パートナー」73.2%、「自分の親」65.3%、「知人や友人」57.9%の順に高くなっている。

[大阪市24区／「こどもの居場所」の利用状況別]



〔大阪府／「こどもの居場所」の利用状況別〕

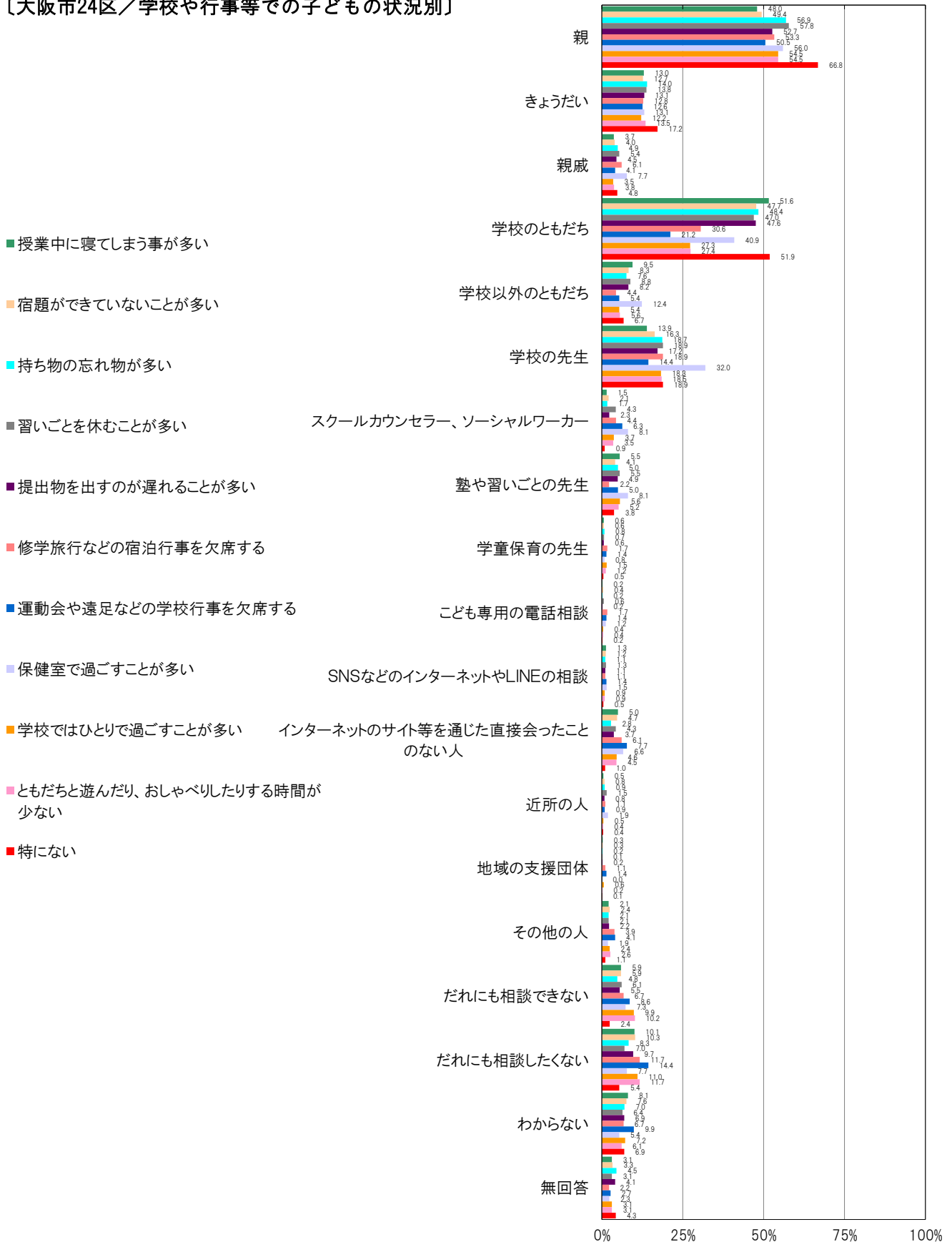


A-383. 学校や行事等での子どもの状況別にみた嫌なことや悩みごとがある時の相談相手 [子ども 問21]

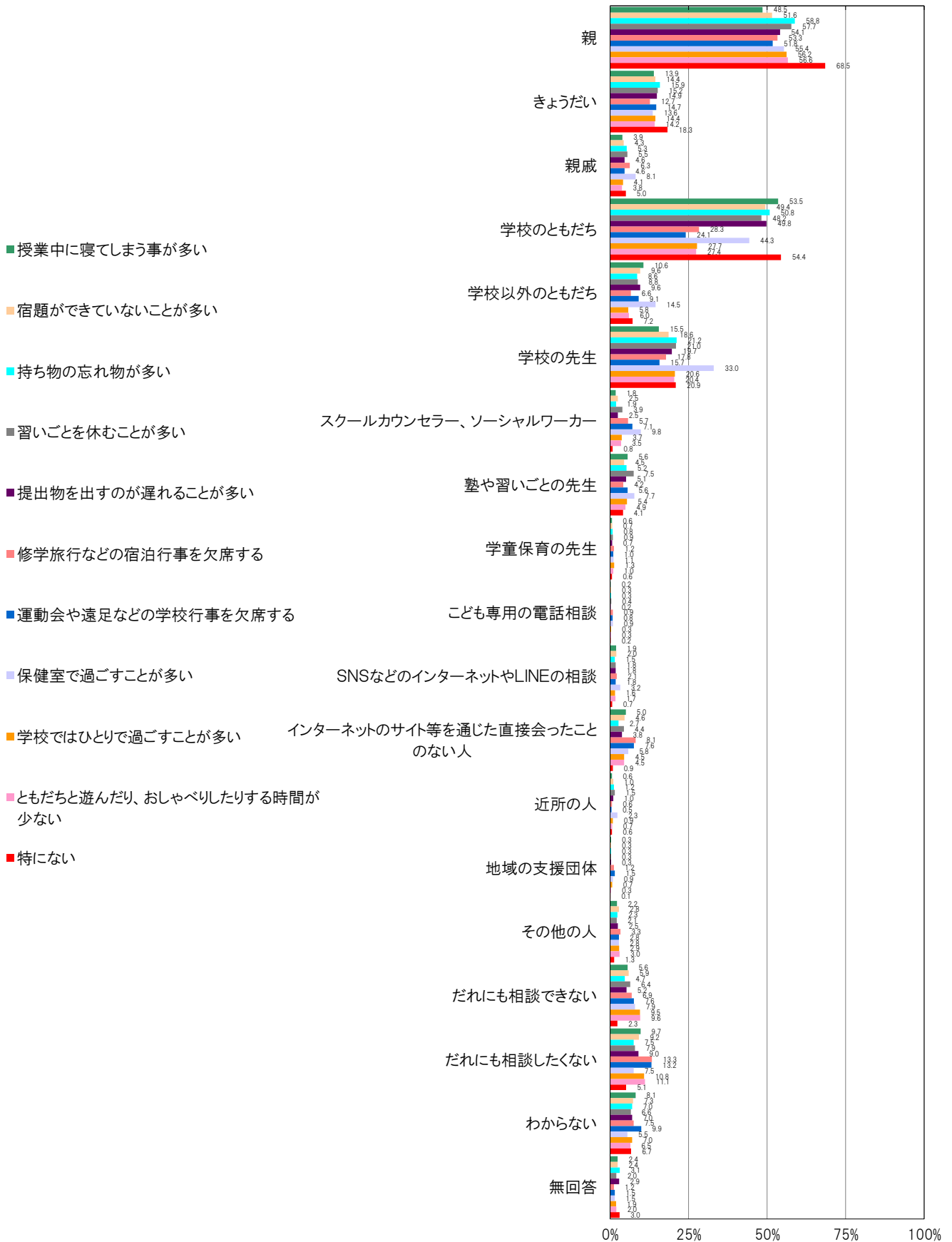
大阪市24区の学校や行事等での子どもの状況／特にない群においては、「親」66.8%、「学校のともだち」51.9%、「学校の先生」18.9%の順に高くなっている。

大阪市24区の学校や行事等での子どもの状況／持ち物の忘れ物が多い群においては、「親」56.9%、「学校のともだち」48.4%、「学校の先生」18.7%の順に高くなっている。

[大阪市24区／学校や行事等での子どもの状況別]



〔大阪府／学校や行事等での子どもの状況別〕

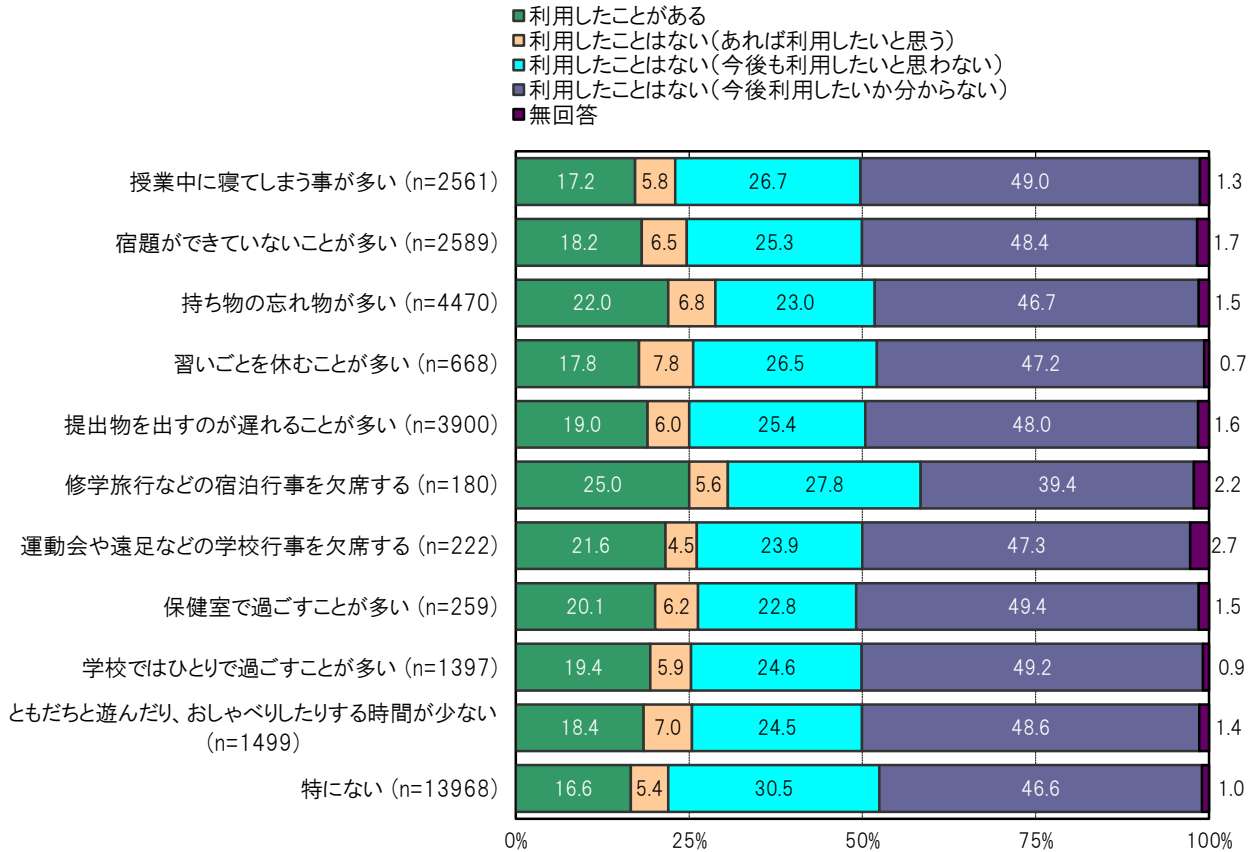


A-384. 学校や行事等での子どもの状況別にみた各種施設等の利用状況／学童保育など [子ども 問28 (1) ①]

大阪市24区の学校や行事等での子どもの状況／特にない群においては、「利用したことがある」16.6%、「利用したことはない(あれば利用したいと思う)」5.4%、「利用したことはない(今後も利用したいと思わない)」30.5%、「利用したことはない(今後利用したいか分からない)」46.6%となっている。

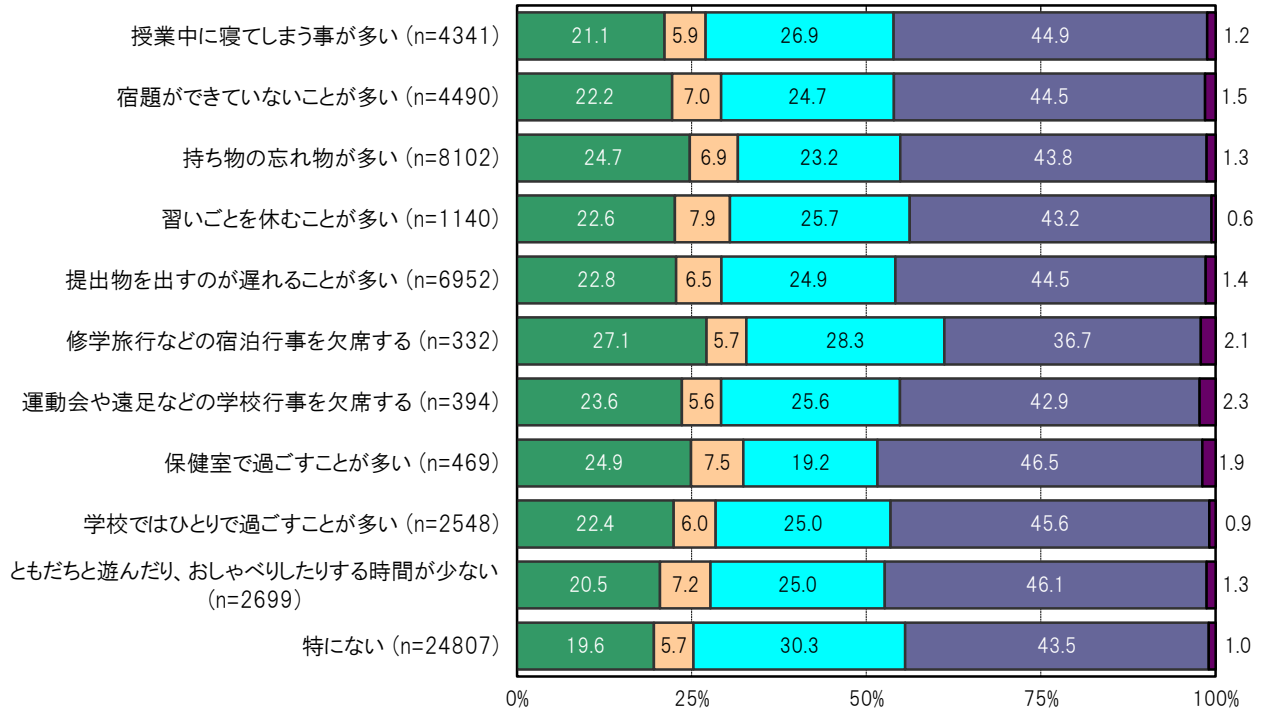
大阪市24区の学校や行事等での子どもの状況／持ち物の忘れ物が多い群においては、「利用したことがある」22.0%、「利用したことはない(あれば利用したいと思う)」6.8%、「利用したことはない(今後も利用したいと思わない)」23.0%、「利用したことはない(今後利用したいか分からない)」46.7%となっている。

〔大阪市24区／学校や行事等での子どもの状況別〕



〔大阪府／学校や行事等での子どもの状況別〕

- 利用したことがある
- 利用したことはない(あれば利用したいと思う)
- 利用したことはない(今後も利用したいと思わない)
- 利用したことはない(今後利用したいか分からない)
- 無回答

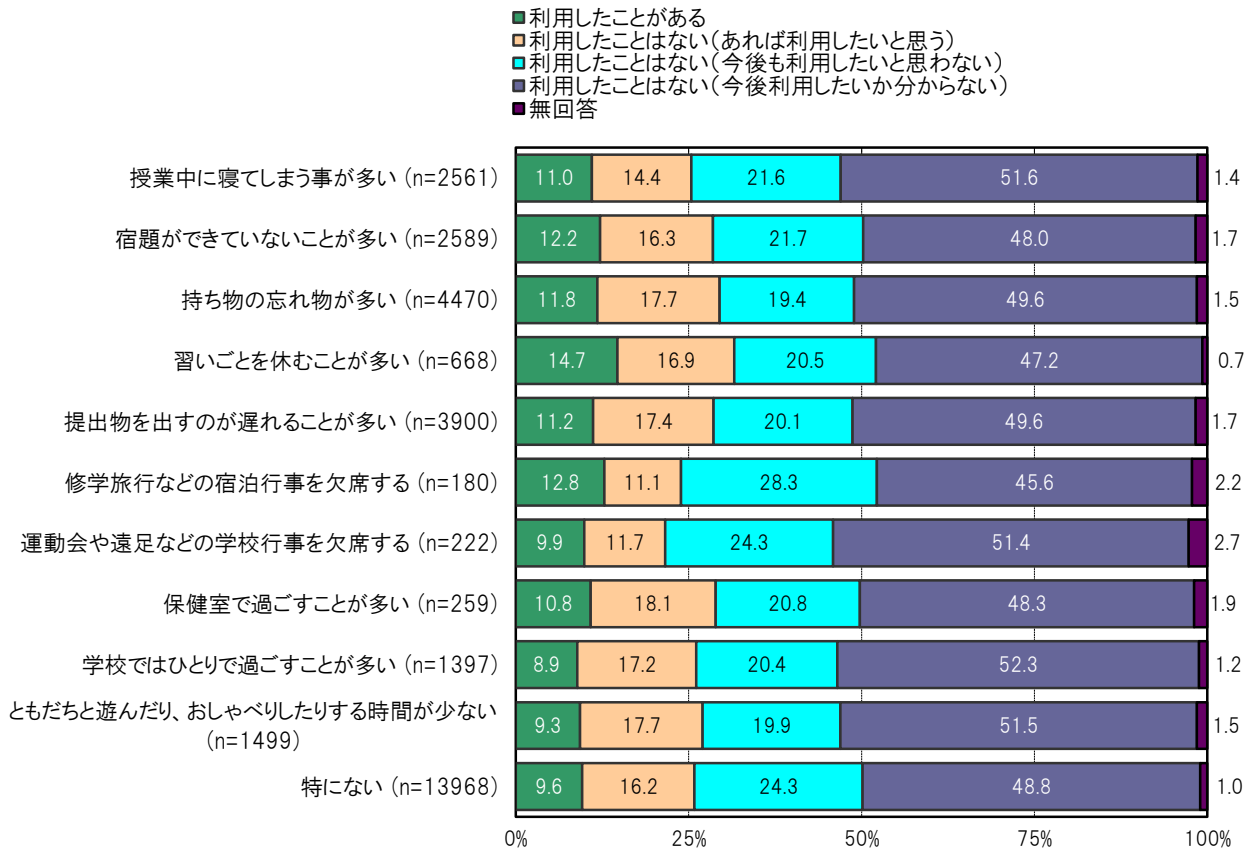


A-385. 学校や行事等での子どもの状況別にみた各種施設等の利用状況／こども食堂など [子ども 問28(1)②]

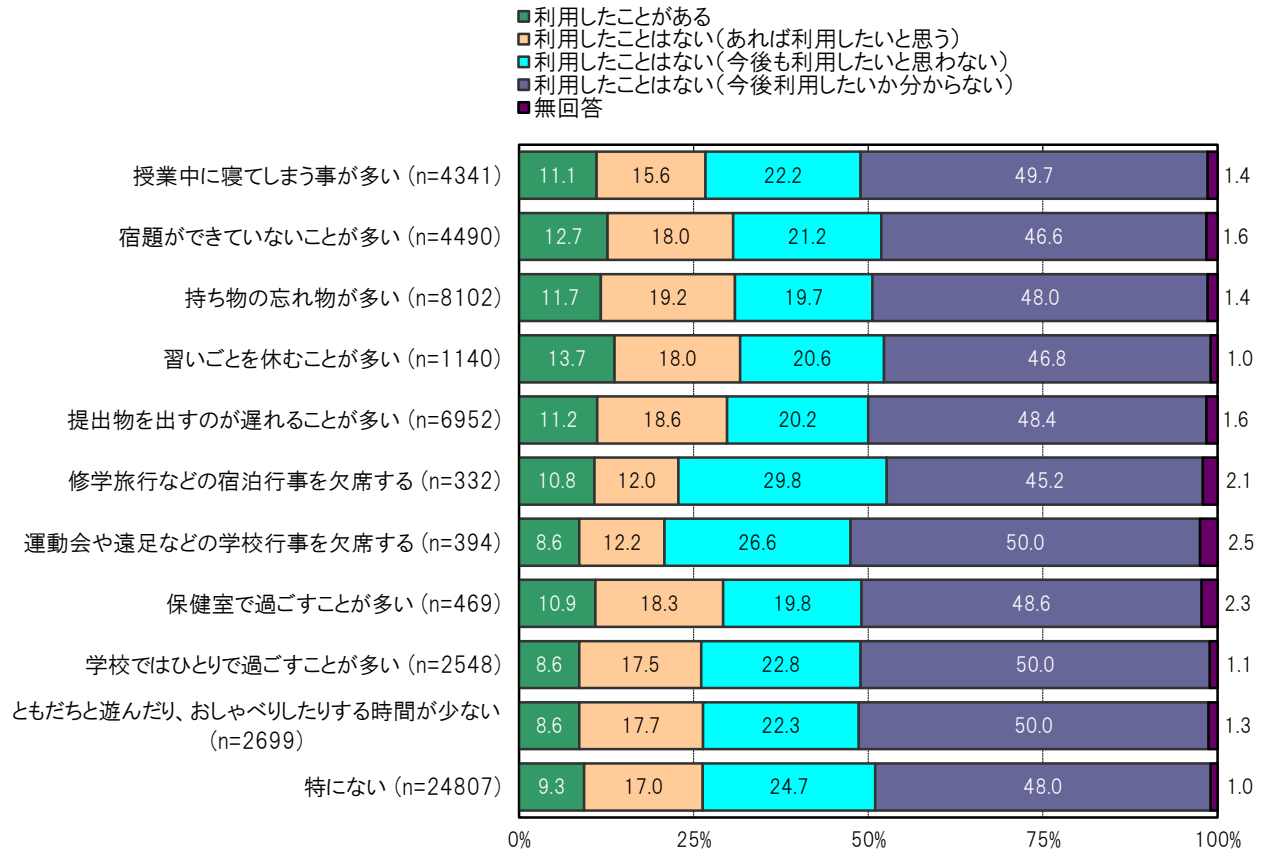
大阪市24区の学校や行事等での子どもの状況／特になし群においては、「利用したことがある」9.6%、「利用したことはない(あれば利用したいと思う)」16.2%、「利用したことはない(今後も利用したいと思わない)」24.3%、「利用したことはない(今後利用したいか分からない)」48.8%となっている。

大阪市24区の学校や行事等での子どもの状況／持ち物の忘れ物が多い群においては、「利用したことがある」11.8%、「利用したことはない(あれば利用したいと思う)」17.7%、「利用したことはない(今後も利用したいと思わない)」19.4%、「利用したことはない(今後利用したいか分からない)」49.6%となっている。

〔大阪市24区／学校や行事等での子どもの状況別〕



〔大阪府／学校や行事等での子どもの状況別〕

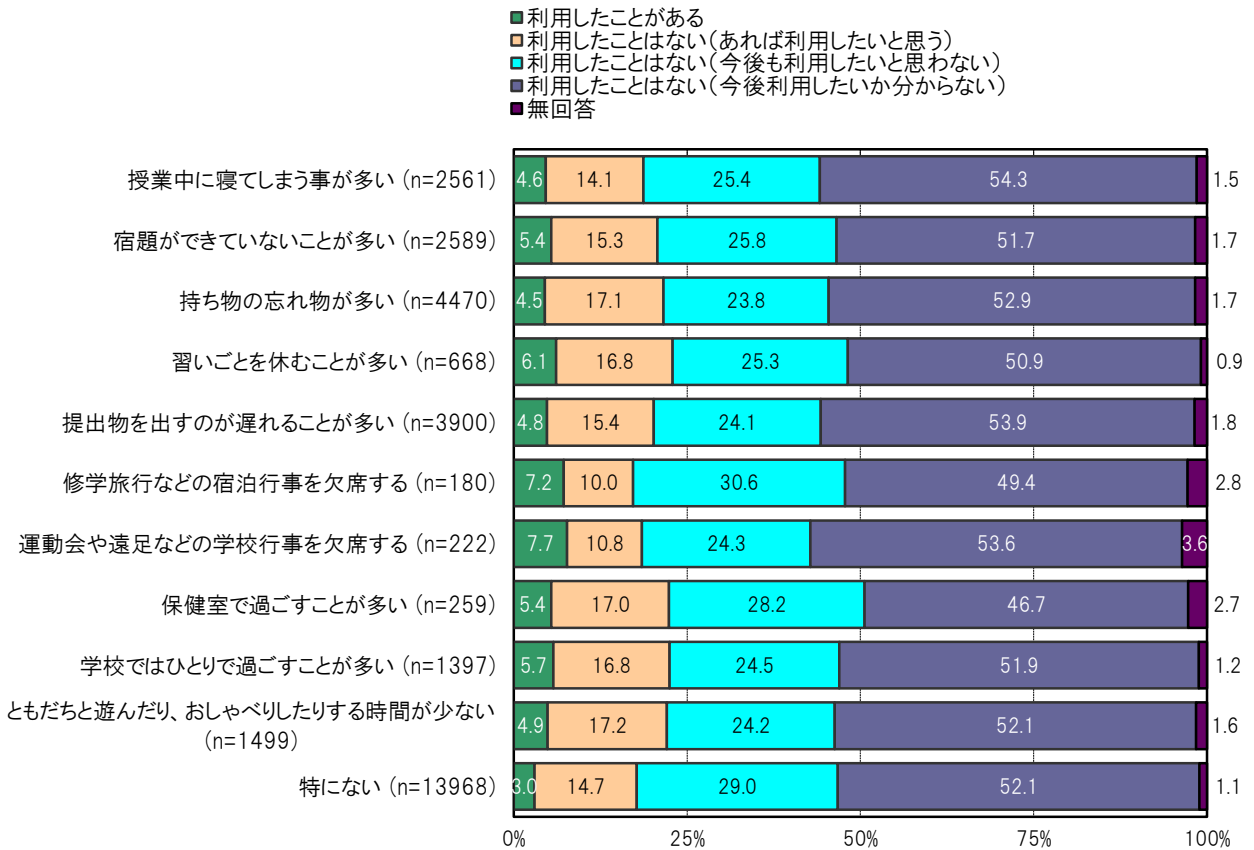


A-386. 学校や行事等での子どもの状況別にみた各種施設等の利用状況／学習支援など [子ども 問28 (1) ③]

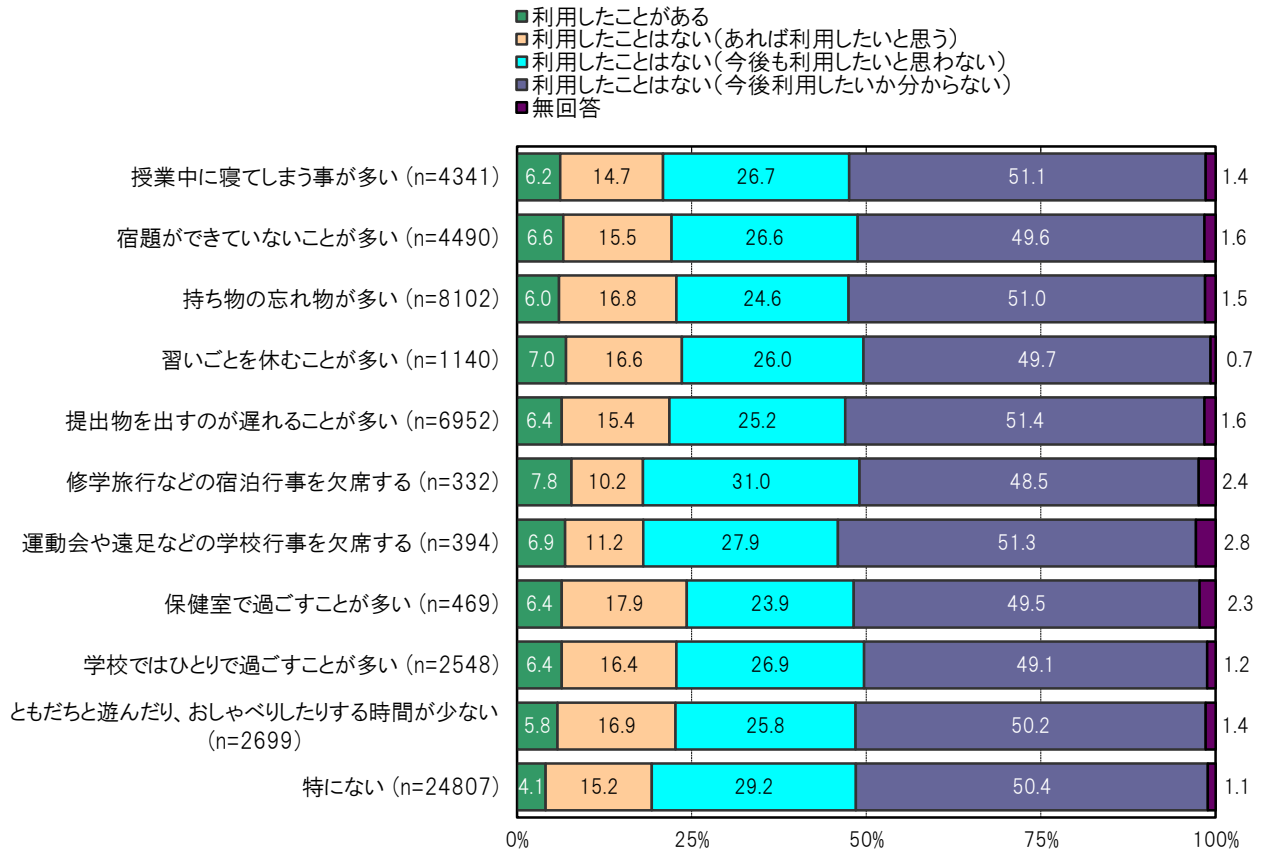
大阪市24区の学校や行事等での子どもの状況／特にない群においては、「利用したことがある」3.0%、「利用したことはない(あれば利用したいと思う)」14.7%、「利用したことはない(今後も利用したいと思わない)」29.0%、「利用したことはない(今後利用したいか分からない)」52.1%となっている。

大阪市24区の学校や行事等での子どもの状況／持ち物の忘れ物が多い群においては、「利用したことがある」4.5%、「利用したことはない(あれば利用したいと思う)」17.1%、「利用したことはない(今後も利用したいと思わない)」23.8%、「利用したことはない(今後利用したいか分からない)」52.9%となっている。

〔大阪市24区／学校や行事等での子どもの状況別〕



〔大阪府／学校や行事等での子どもの状況別〕

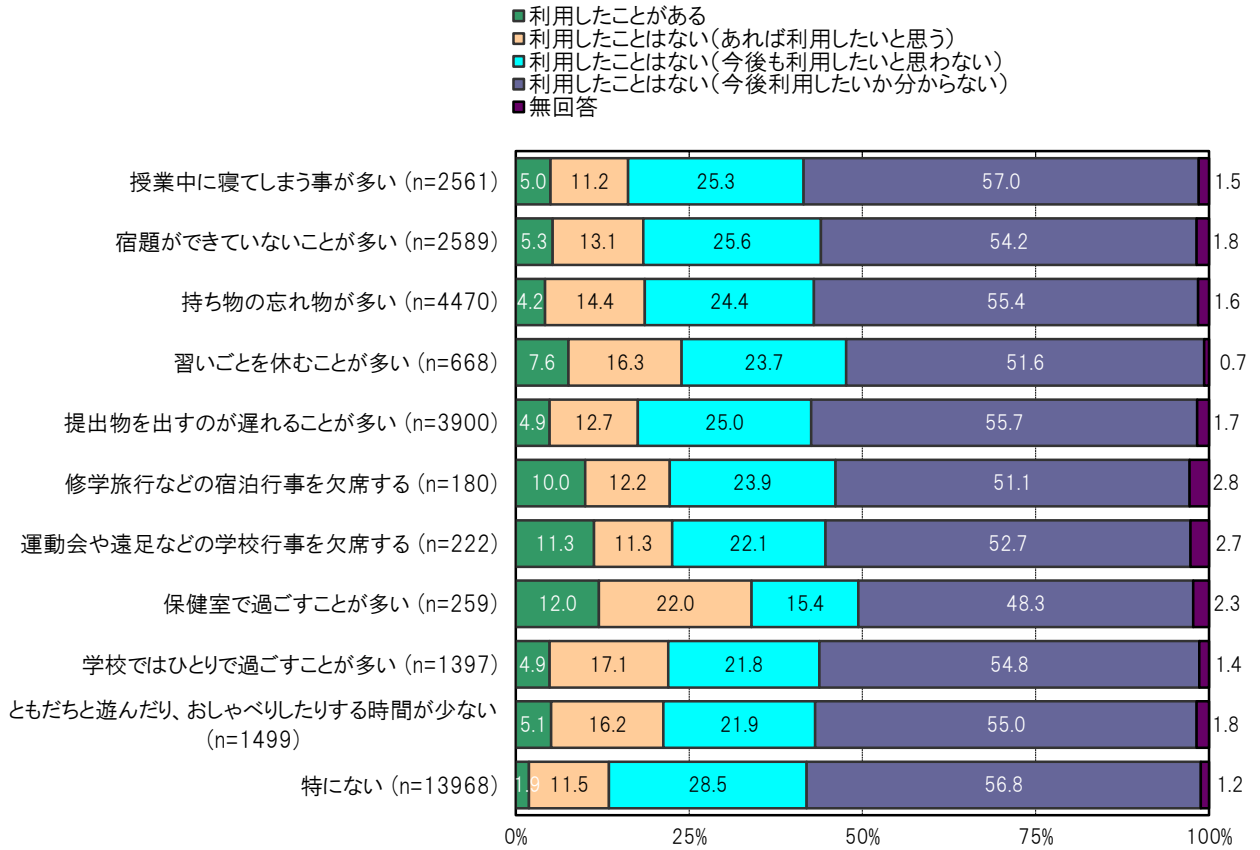


A-387. 学校や行事等での子どもの状況別にみた各種施設等の利用状況／何でも相談できる場所 [子ども 問28(1)④]

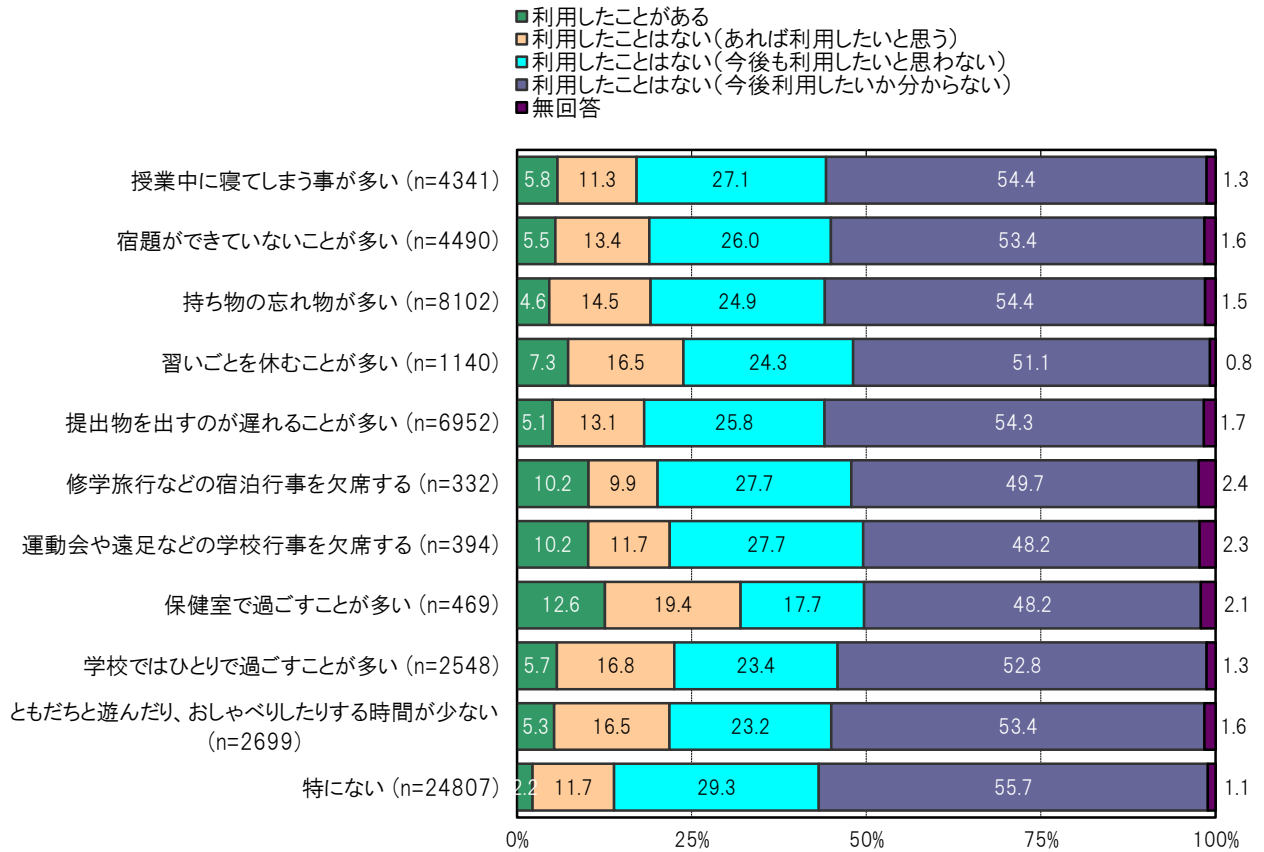
大阪市24区の学校や行事等での子どもの状況／特にない群においては、「利用したことがある」1.9%、「利用したことはない(あれば利用したいと思う)」11.5%、「利用したことはない(今後も利用したいと思わない)」28.5%、「利用したことはない(今後利用したいか分からない)」56.8%となっている。

大阪市24区の学校や行事等での子どもの状況／持ち物の忘れ物が多い群においては、「利用したことがある」4.2%、「利用したことはない(あれば利用したいと思う)」14.4%、「利用したことはない(今後も利用したいと思わない)」24.4%、「利用したことはない(今後利用したいか分からない)」55.4%となっている。

〔大阪市24区／学校や行事等での子どもの状況別〕



〔大阪府／学校や行事等での子どもの状況別〕

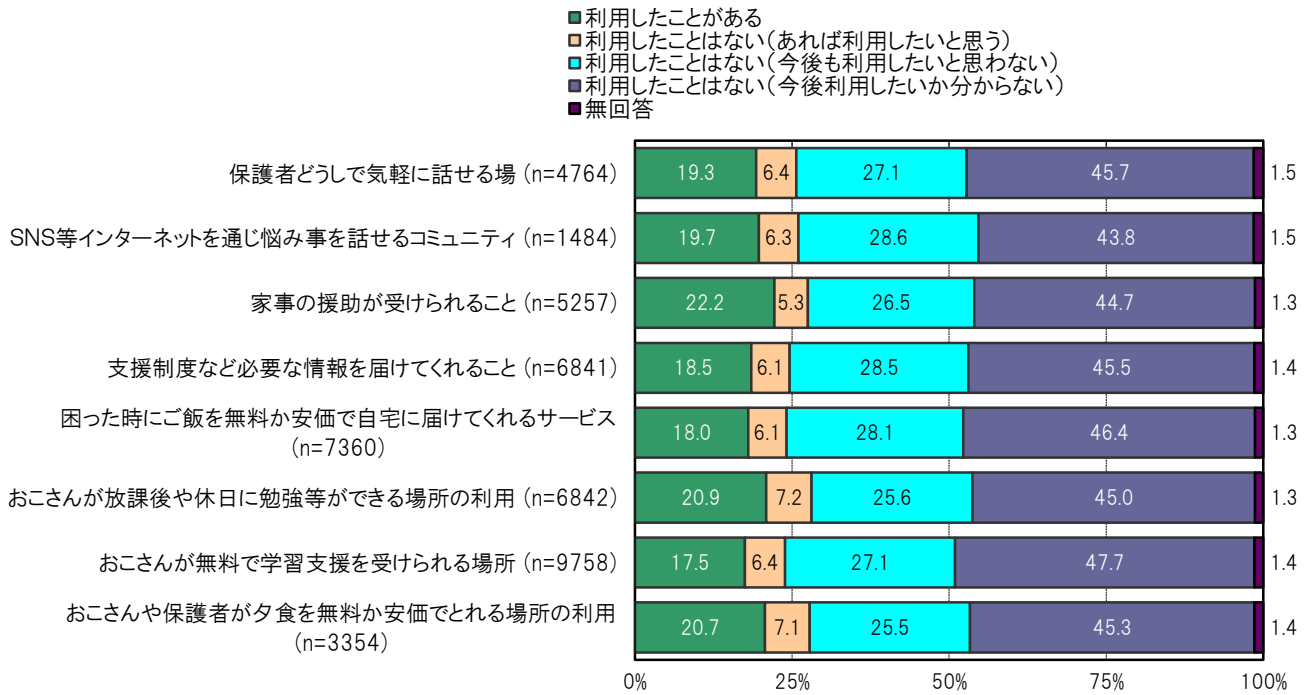


A-388. 身近にあると良いと思うもの別にみた各種施設等の利用状況／学童保育など 【子ども 問28(1)①】

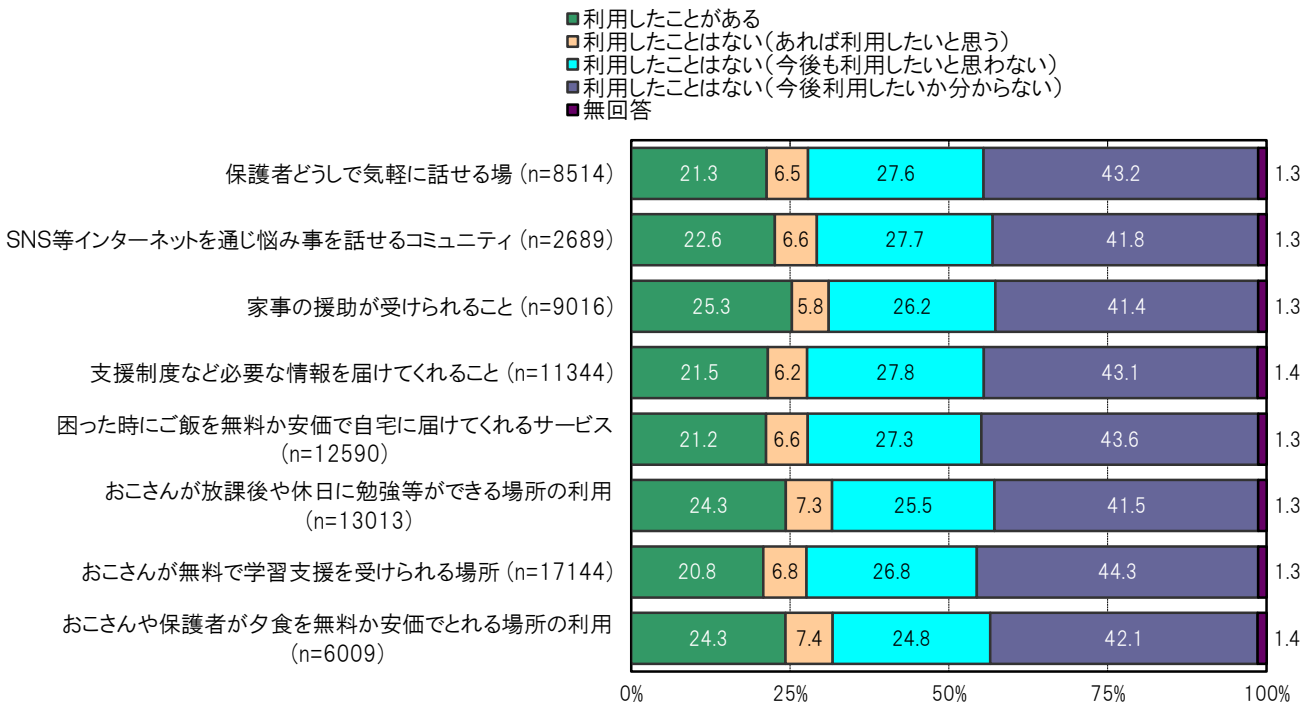
大阪市24区の身近にあると良いと思うもの／おこさんが無料で学習支援を受けられる場所群においては、「利用したことがある」17.5%、「利用したことはない(あれば利用したいと思う)」6.4%、「利用したことはない(今後も利用したいと思わない)」27.1%、「利用したことはない(今後利用したいか分からない)」47.7%となっている。

大阪市24区の身近にあると良いと思うもの／困った時にご飯を無料か安価で自宅に届けてくれるサービス群においては、「利用したことがある」18.0%、「利用したことはない(あれば利用したいと思う)」6.1%、「利用したことはない(今後も利用したいと思わない)」28.1%、「利用したことはない(今後利用したいか分からない)」46.4%となっている。

【大阪市24区／身近にあると良いと思うもの別】



【大阪府／身近にあると良いと思うもの別】

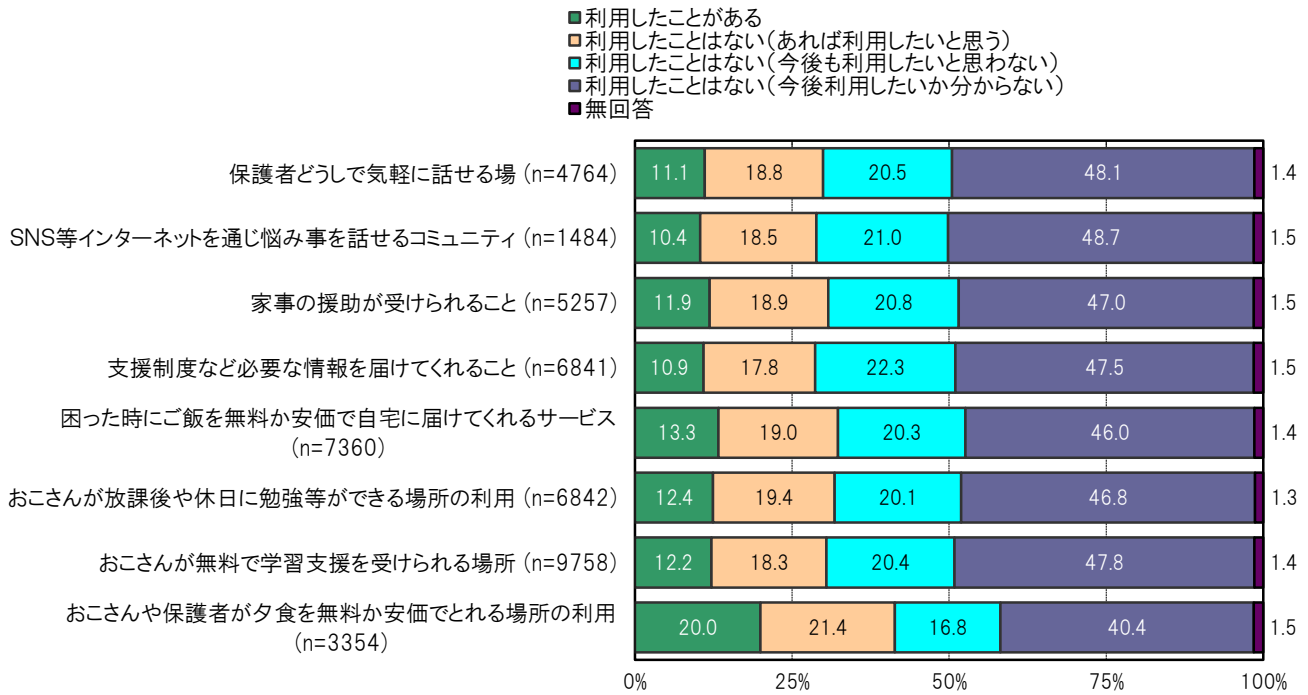


A-389. 身近にあると良いと思うもの別にみた各種施設等の利用状況／子ども食堂など [子ども 問28 (1) ②]

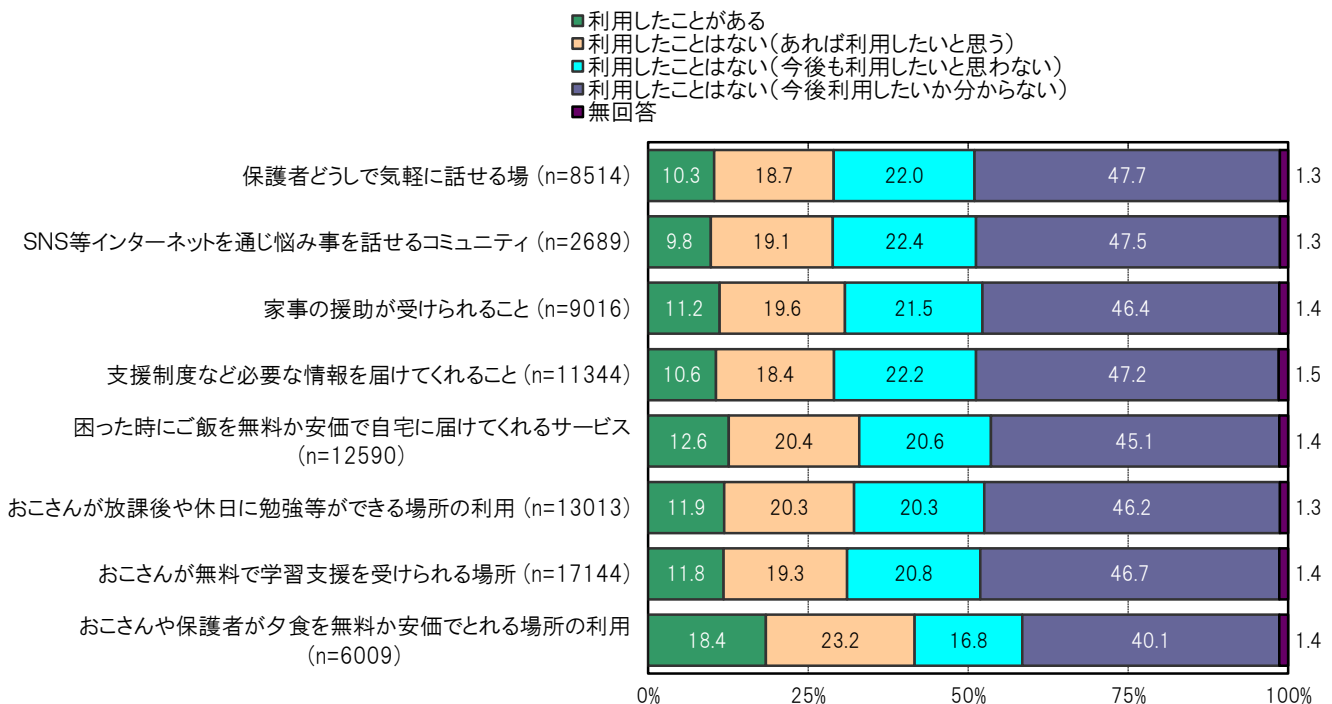
大阪市24区の身近にあると良いと思うもの／おこさんが無料で学習支援を受けられる場所群においては、「利用したことがある」12.2%、「利用したことはない(あれば利用したいと思う)」18.3%、「利用したことはない(今後も利用したいと思わない)」20.4%、「利用したことはない(今後利用したいか分からない)」47.8%となっている。

大阪市24区の身近にあると良いと思うもの／困った時にご飯を無料か安価で自宅に届けてくれるサービス群においては、「利用したことがある」13.3%、「利用したことはない(あれば利用したいと思う)」19.0%、「利用したことはない(今後も利用したいと思わない)」20.3%、「利用したことはない(今後利用したいか分からない)」46.0%となっている。

〔大阪市24区／身近にあると良いと思うもの別〕



〔大阪府／身近にあると良いと思うもの別〕



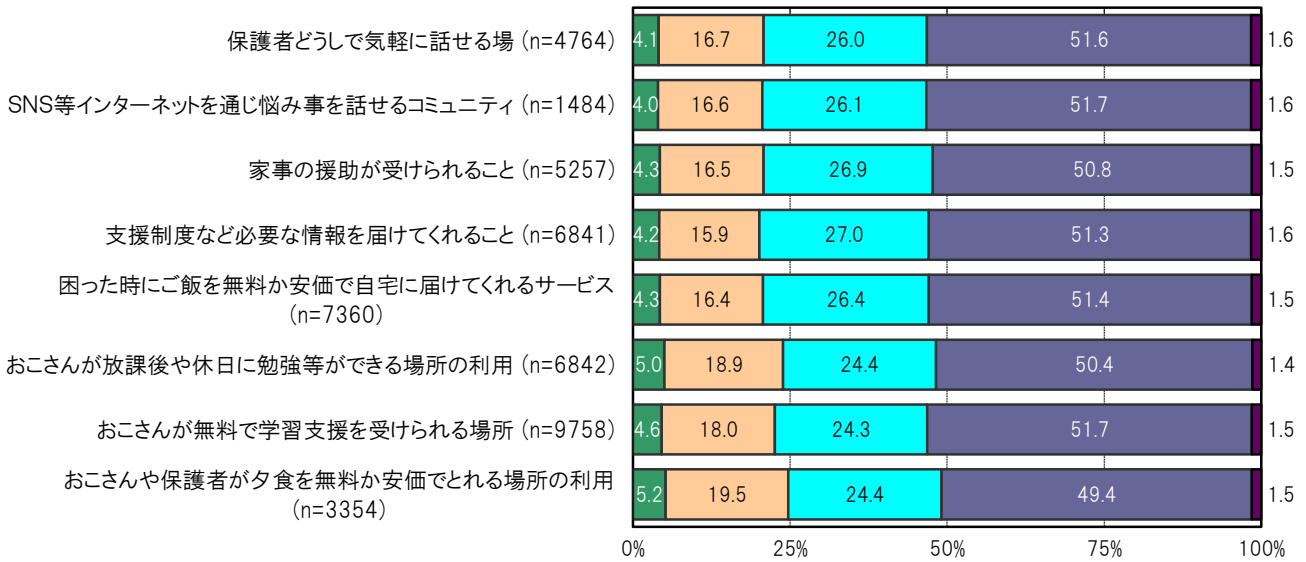
A-390. 身近にあると良いと思うもの別にみた各種施設等の利用状況／学習支援など 【子ども 問28(1)③】

大阪市24区の身近にあると良いと思うもの／おこさんが無料で学習支援を受けられる場所群においては、「利用したことがある」4.6%、「利用したことはない(あれば利用したいと思う)」18.0%、「利用したことはない(今後も利用したいと思わない)」24.3%、「利用したことはない(今後利用したいか分からない)」51.7%となっている。

大阪市24区の身近にあると良いと思うもの／困った時にご飯を無料か安価で自宅に届けてくれるサービス群においては、「利用したことがある」4.3%、「利用したことはない(あれば利用したいと思う)」16.4%、「利用したことはない(今後も利用したいと思わない)」26.4%、「利用したことはない(今後利用したいか分からない)」51.4%となっている。

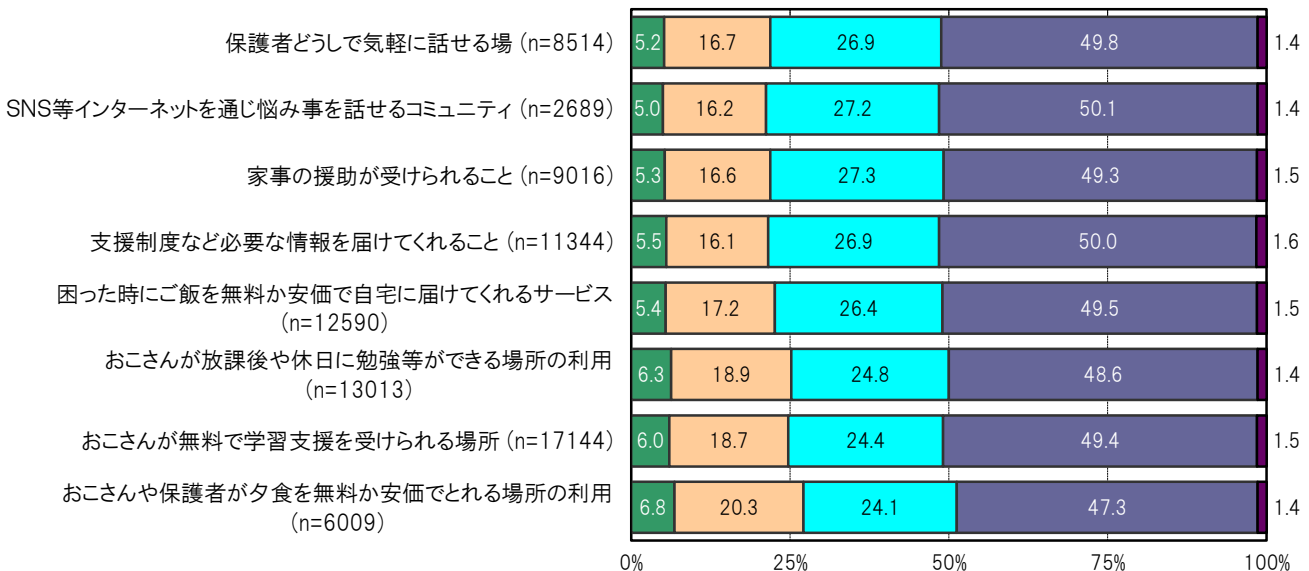
【大阪市24区／身近にあると良いと思うもの別】

- 利用したことがある
- 利用したことはない(あれば利用したいと思う)
- 利用したことはない(今後も利用したいと思わない)
- 利用したことはない(今後利用したいか分からない)
- 無回答



【大阪府／身近にあると良いと思うもの別】

- 利用したことがある
- 利用したことはない(あれば利用したいと思う)
- 利用したことはない(今後も利用したいと思わない)
- 利用したことはない(今後利用したいか分からない)
- 無回答

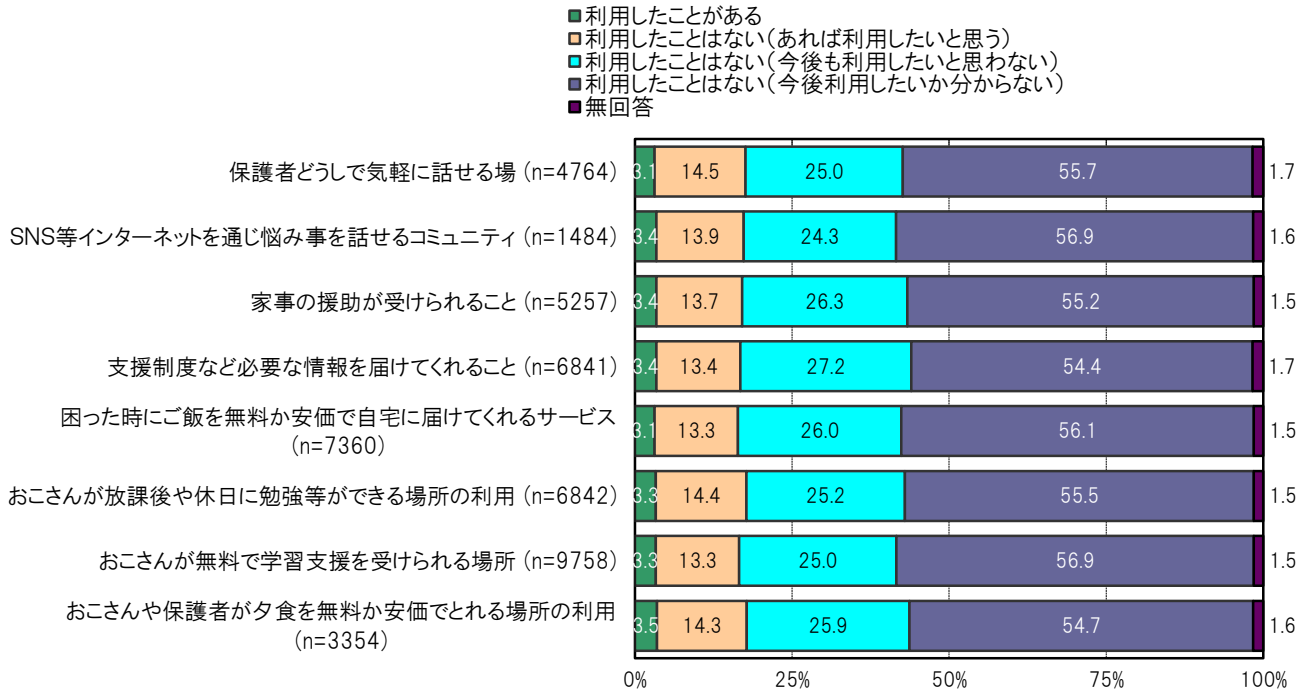


A-391. 身近にあると良いと思うもの別にみた各種施設等の利用状況／
何でも相談できる場所 [子ども 問28(1)④]

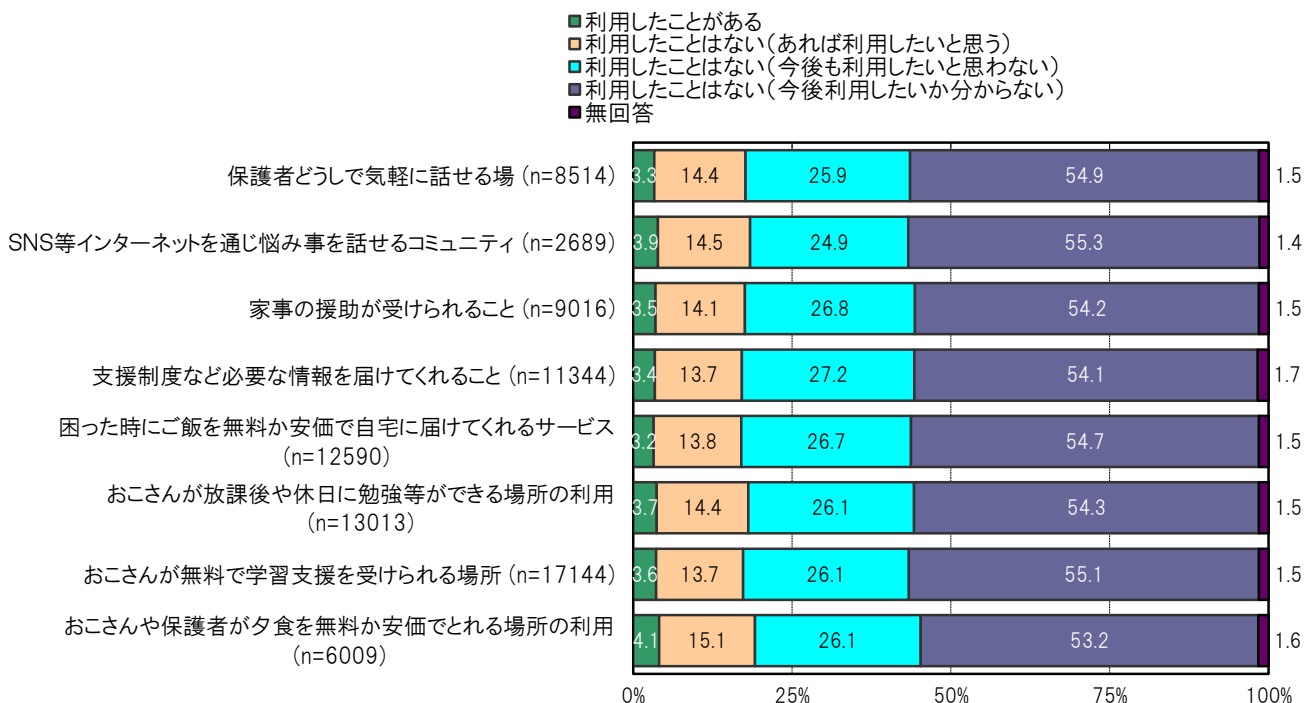
大阪市24区の身近にあると良いと思うもの／おこさんが無料で学習支援を受けられる場所群においては、「利用したことがある」3.3%、「利用したことはない(あれば利用したいと思う)」13.3%、「利用したことはない(今後も利用したいと思わない)」25.0%、「利用したことはない(今後利用したいか分からない)」56.9%となっている。

大阪市24区の身近にあると良いと思うもの／困った時にご飯を無料か安価で自宅に届けてくれるサービス群においては、「利用したことがある」3.1%、「利用したことはない(あれば利用したいと思う)」13.3%、「利用したことはない(今後も利用したいと思わない)」26.0%、「利用したことはない(今後利用したいか分からない)」56.1%となっている。

〔大阪市24区／身近にあると良いと思うもの別〕



〔大阪府／身近にあると良いと思うもの別〕

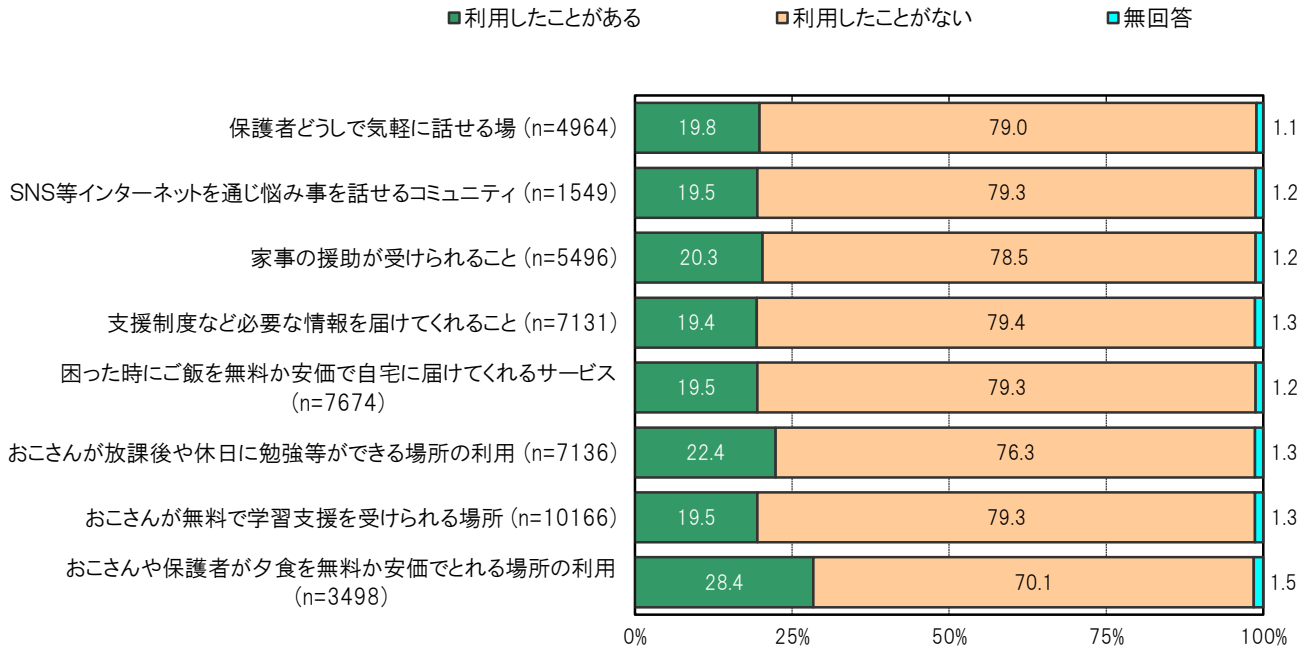


A-392. 身近にあると思うもの別にみた「こどもの居場所」の利用状況 【保護者 問17(1)】

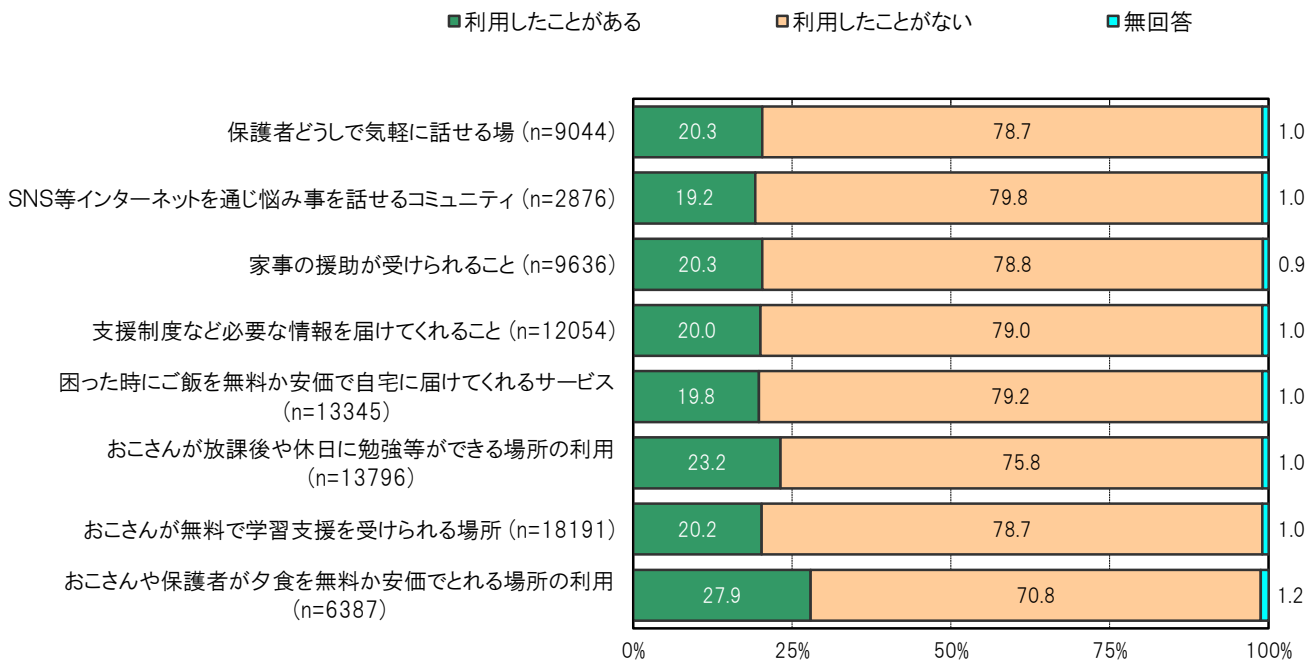
大阪市24区の身近にあると思うもの／おこさんが無料で学習支援を受けられる場所群においては、「利用したことがある」19.5%、「利用したことがない」79.3%となっている。

大阪市24区の身近にあると思うもの／困った時にご飯を無料か安価で自宅に届けてくれるサービス群においては、「利用したことがある」19.5%、「利用したことがない」79.3%となっている。

【大阪市24区／身近にあると思うもの別】



【大阪府／身近にあると思うもの別】

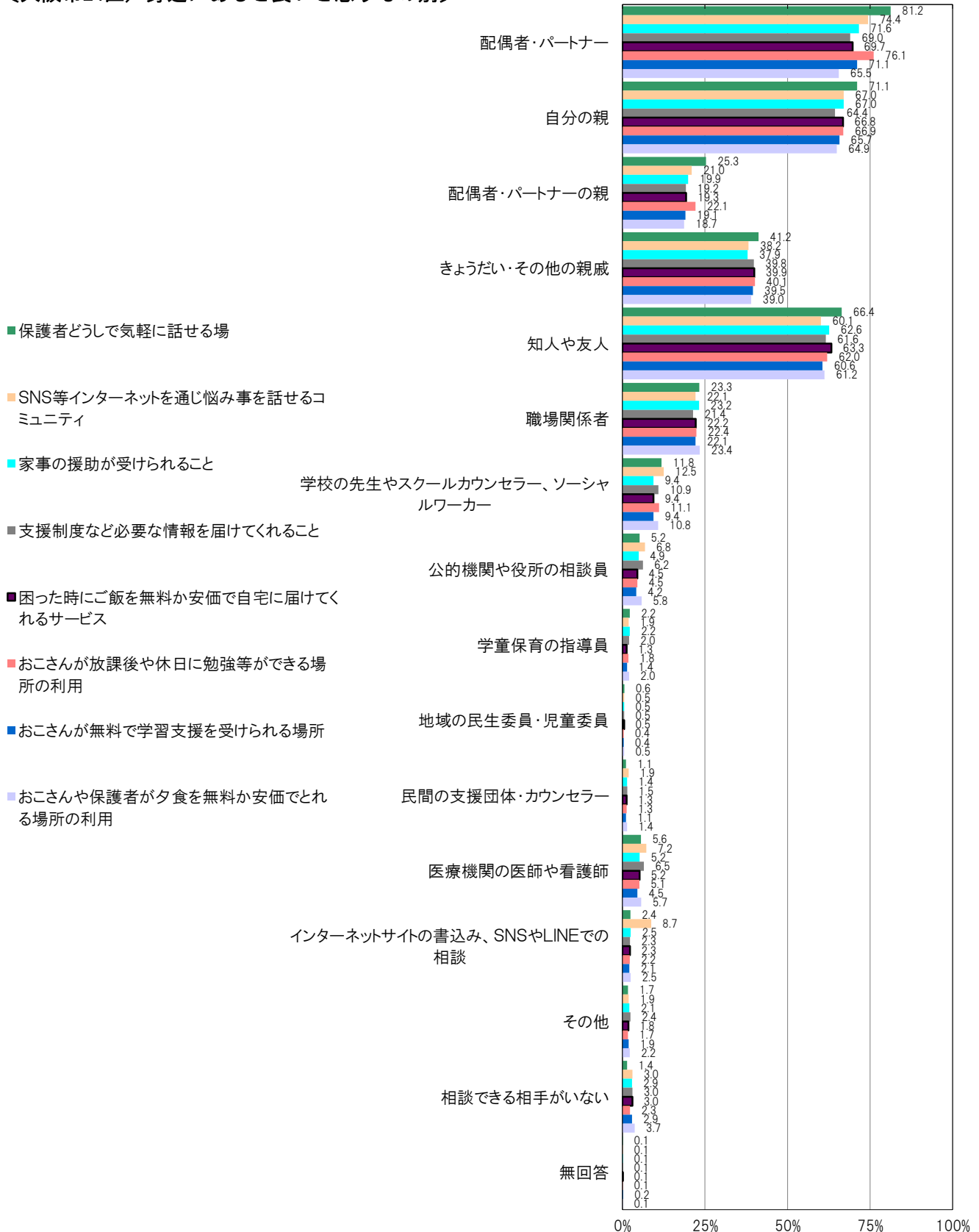


A-393. 身近にあると良いと思うもの別にみた困った時や悩み事の相談相手・相談先〔保護者 問20〕

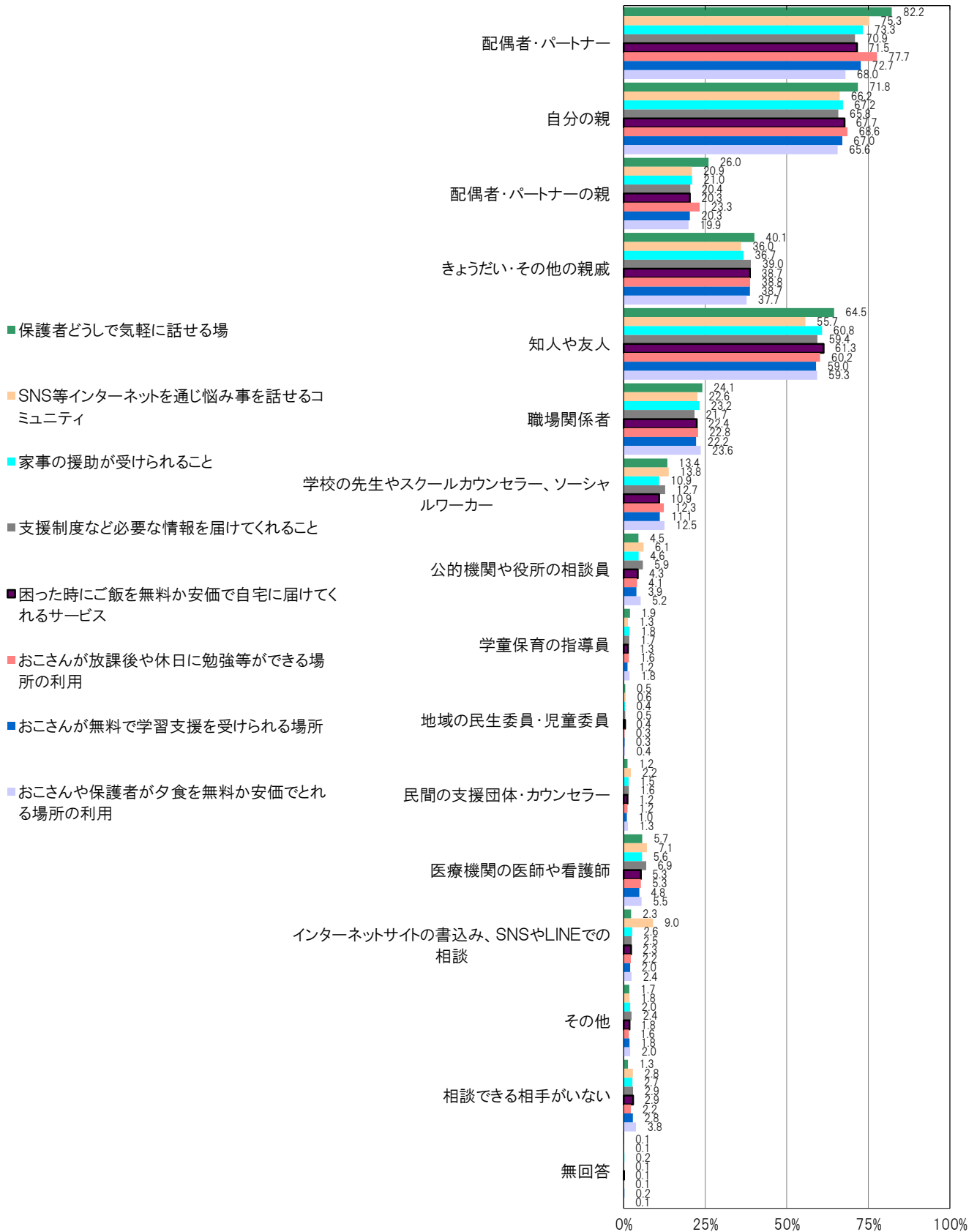
大阪市24区の身近にあると良いと思うもの／おこさんが無料で学習支援を受けられる場所群においては、「配偶者・パートナー」71.1%、「自分の親」65.7%、「知人や友人」60.6%の順に高くなっている。

大阪市24区の身近にあると良いと思うもの／困った時にご飯を無料か安価で自宅に届けてくれるサービス群においては、「配偶者・パートナー」69.7%、「自分の親」66.8%、「知人や友人」63.3%の順に高くなっている。

〔大阪市24区／身近にあると良いと思うもの別〕



〔大阪府／身近にあると良いと思うもの別〕



〔対人関係に関する考察〕

中央値以上群と困窮度Ⅰ群間で差が大きい項目に着目した分析結果を以下にまとめる。子どもが放課後に過ごす場所では、中央値以上群は困窮度Ⅰ群と比べ、「塾」(36.1%対22.6%)と「習い事」(38.5%対24.9%)の利用率が約14ポイント高くなっている。子どもが放課後に一緒に過ごしている人物では、中央値以上群は困窮度Ⅰ群と比べ、「家族等の人以外の大人」(26.2%対15.7%)と一緒に過ごす割合が約10ポイント高くなっている。これらは「生活での楽しいこと」および「悩んでいること」と関連している。中央値以上群は困窮度Ⅰ群と比べ、「ともだちと一緒に過ごしているとき」(83.6%対79.6%)、「学校生活やクラブ活動・部活動に参加しているとき」(57.0%対51.0%)、「塾や習いごとで過ごしているとき」(28.5%対19.7%)を「楽しいこと」として多くあげている。一方、困窮度Ⅰ群は中央値以上群と比べ、「学校や勉強のこと」(22.8%対18.7%)、「自分のこと」(19.7%対16.3%)を「悩んでいること」として多くあげている。また、困窮度別に子どもの自己効力感をみると、中央値以上群は困窮度Ⅰ群よりも高くなっている(平均値8.61対8.12)。また、放課後ひとりであることがない群は、そうである群よりも自己効力感が高くなっている(平均値8.6対7.9)。これらの結果から、経済状況によって、子どもの教育的な活動へのアクセス、家族以外の社会的交流や人間関係を築く機会が制限されるだけでなく、子どもの自己効力感にも影響を及ぼす可能性があることが示唆された。

困窮度別に子どもの世話をしている人の有無をみると、困窮度Ⅰ群は中央値以上群と比べ、誰かの世話をしている割合が高くなっている(26.5%対20.3%)。また、子どもの世話をしている人の有無別に相談相手を見ると、世話をしている子どもはそうでない子どもと比べて、「学校の先生」(21.2%対16.9%)に相談する割合が高く、「平日の夜や休日を過ごすことができる場所」(20.5%対17.1%)、「昼食や夕食、お弁当を無料か安い料金で食べることができる場所」(12.9%対9.5%)、「勉強を無料か安い料金でみてくれる場所」(5.5%対3.2%)、「何でも相談できる場所」(4.7%対2.4%)といった居場所を利用している割合が高くなっている。これらの結果から、経済的困難な家庭では、子どもが家族の世話を担っているケースが多く、家族の世話をしている子どもにとって、周りの支えが重要であり、社会的支援を必要としていることが示唆された。

一方、困窮度別に保護者の相談相手は、中央値以上群は困窮度Ⅰと比べ、「配偶者・パートナー」(84.5%対41.6%)と相談する割合が40ポイント以上も高くなっている。また、世帯構成別に保護者の相談相手は、父子・母子世帯はふたり親世帯と比べ、「相談できる相手がいない」割合(6.6%・6.0%対1.9%)は約4ポイント高くなっている。これらの結果は、経済状況や世帯構成によって保護者の相談相手が異なり、とくに困難な経済状況にある世帯や特定の世帯構成の保護者が支えや相談相手の不足を経験していることが示された。

また、子どもの居場所の利用有無別に保護者の相談相手・相談先をみると、子どもが居場所を利用している家庭は、そうでない家庭と比べて、「職場関係者」(22.0%対19.7%)、「学校の先生やスクールカウンセラー、スクールソーシャルワーカー」(11.4%対7.3%)、「公的機関や役所の相談員」(5.6%対2.8%)、「学童保育の指導員」(4.2%対0.7%)、「医療機関の医師や看護師」(6.6%対3.4%)に相談する割合が高くなっている。これらの結果から、子どもの居場所が様々な専門家や機関との連携を可能にしており、総合的なサポート体制として機能していると考えられる。