

令和5年度
大阪市子どもの生活に関する実態調査

Ⅱ 調査結果

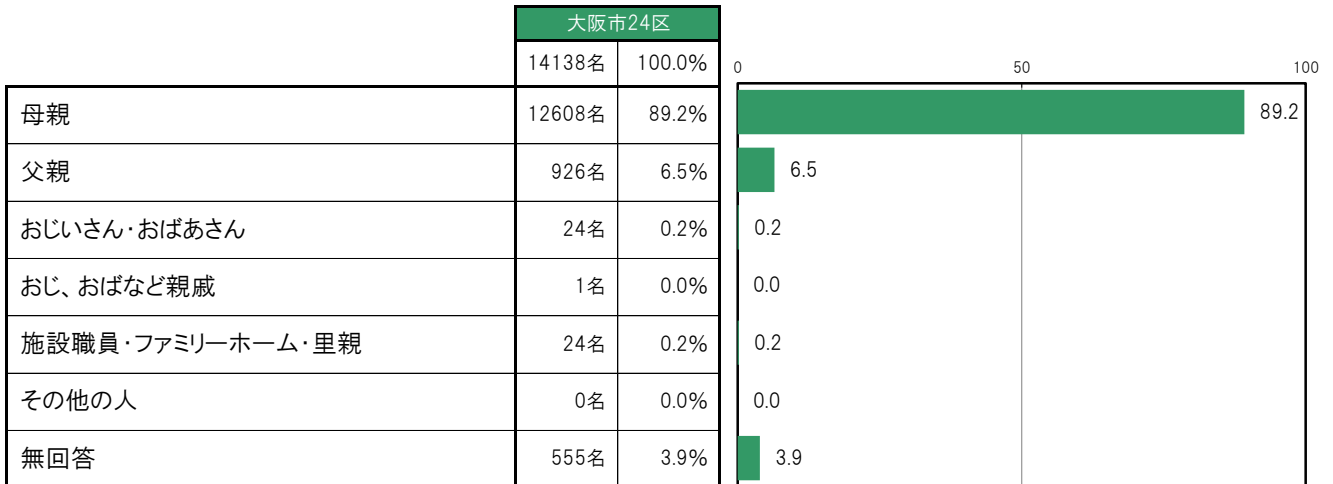
B 5歳児保護者調査報告書

B. 5歳児保護者調査報告書

1. 回答者の属性

B-1. 回答者の属性 [問1]

大阪市24区では、「母親」12608名 89.2%、「父親」926名 6.5%、「おじいさん・おばあさん」24名 0.2%、「おじ、おばなど親戚」1名 0.0%、「施設職員・ファミリーホーム・里親」24名 0.2%、「その他の人」0名 0.0%となっている。

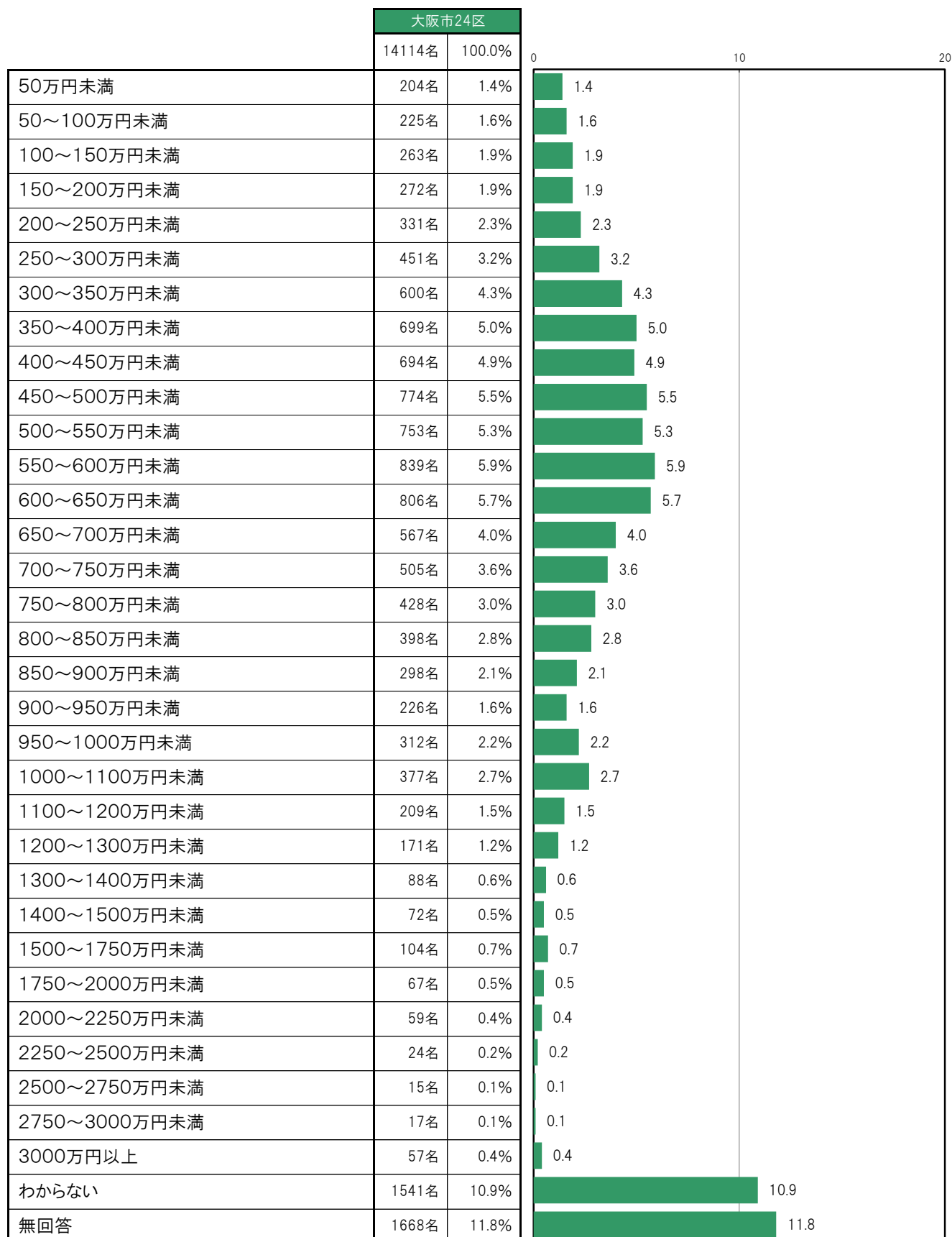


2. 単純集計

(1) 所得

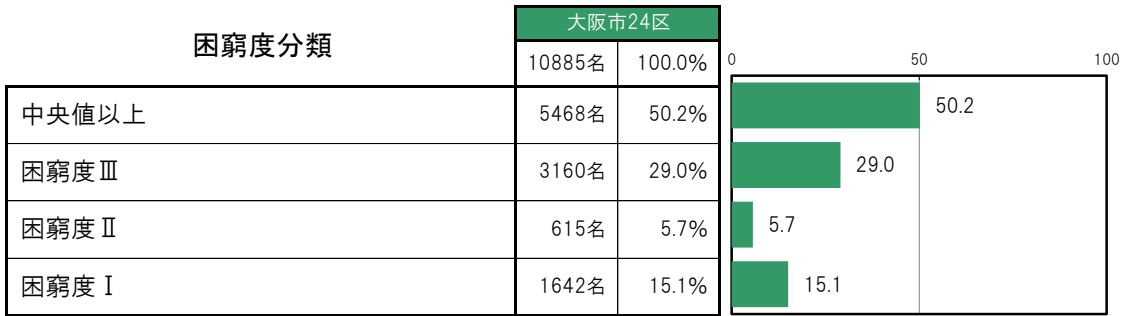
B-2. 2022年の世帯収入合計額（手取り額） [問23]

大阪市24区では、「550～600万円未満」839名 5.9%、「600～650万円未満」806名 5.7%、「450～500万円未満」774名 5.5%、「500～550万円未満」753名 5.3%、「350～400万円未満」699名 5.0%の順に高くなっている。



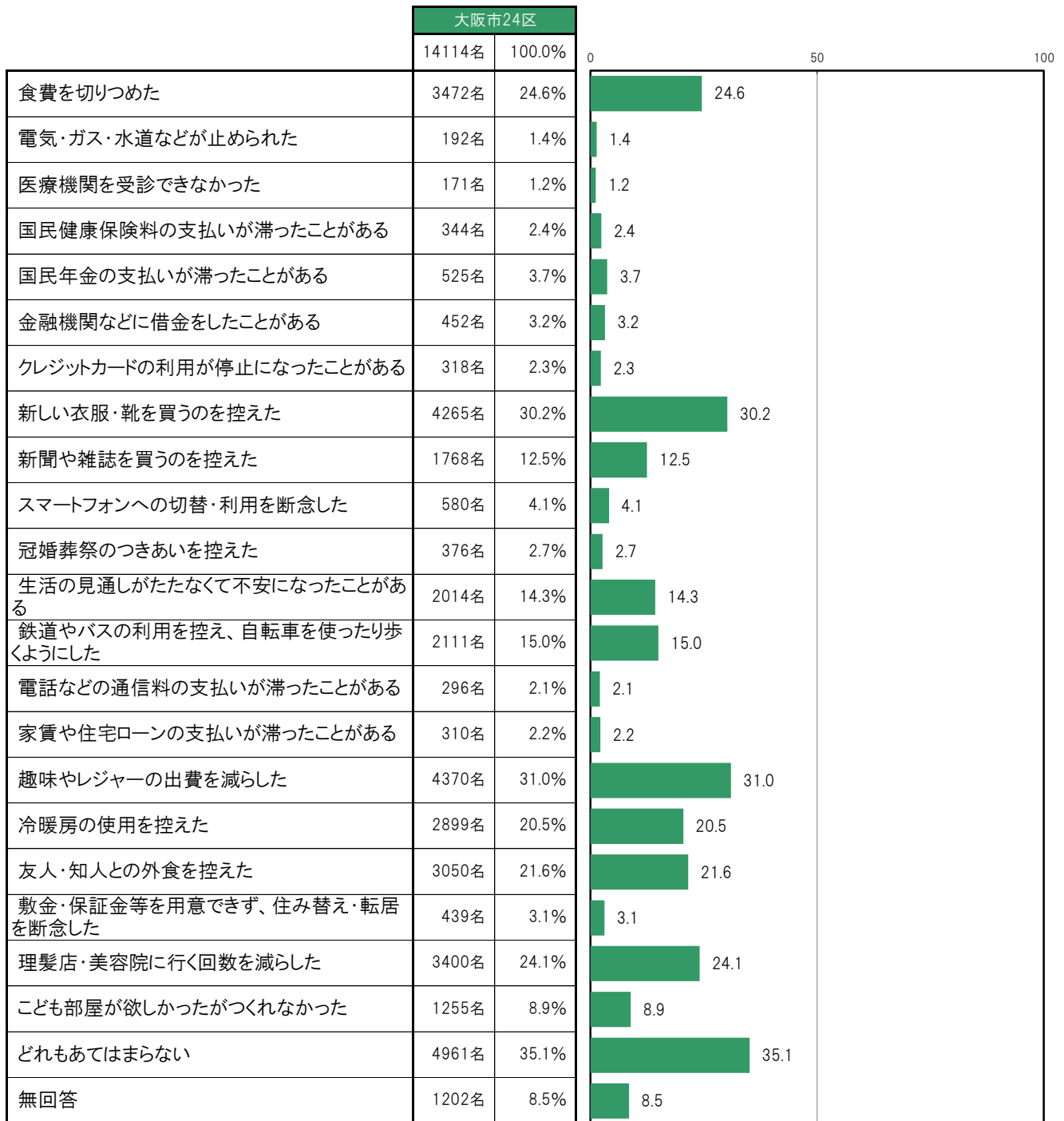
B-3. 等価可処分所得に基づく困窮度の分布 [困窮度]

大阪市24区では、「中央値以上」5468名 50.2%、「困窮度Ⅲ」3160名 29.0%、「困窮度Ⅱ」615名 5.7%、「困窮度Ⅰ」1642名 15.1%となっている。



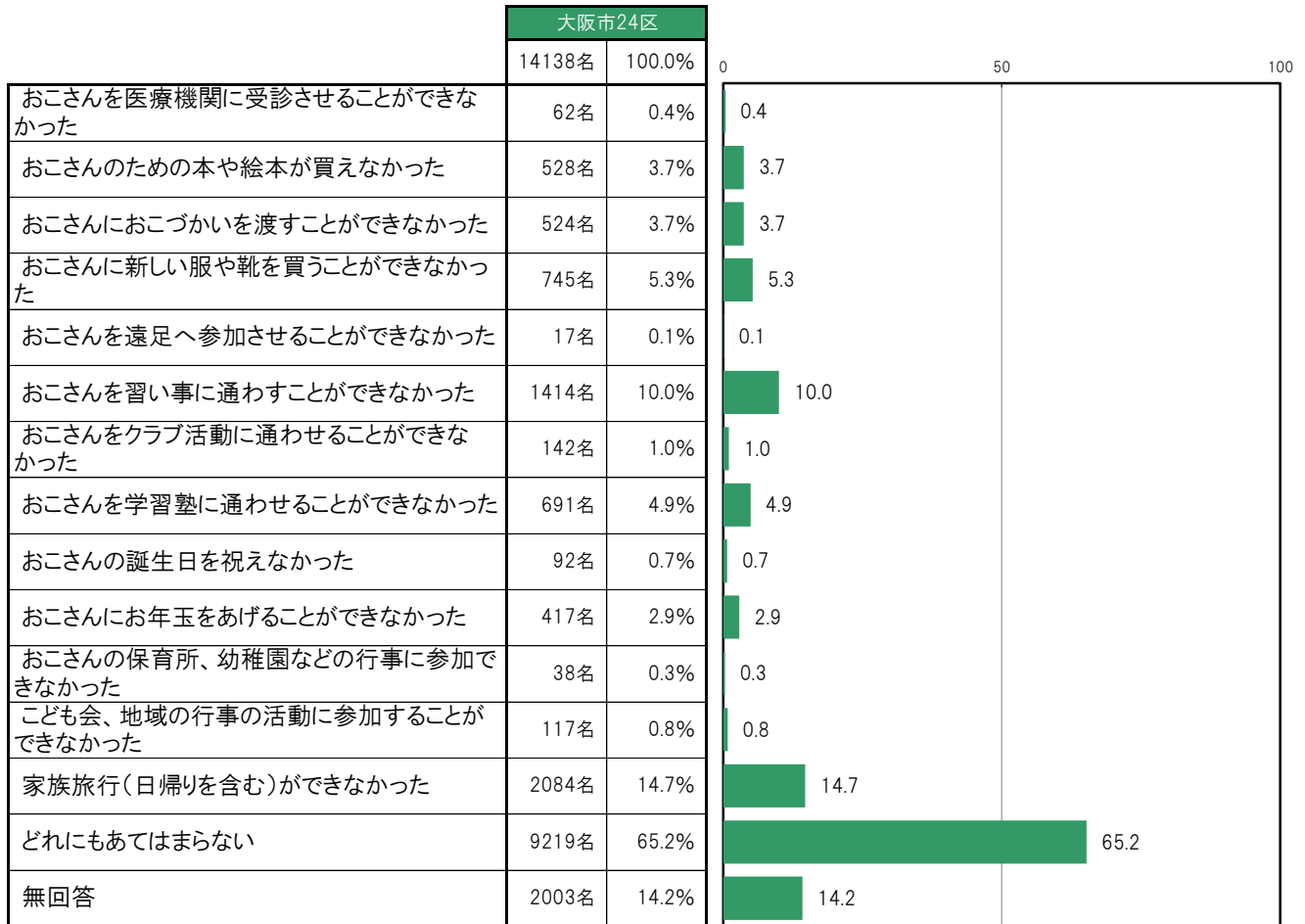
B-4. 経済的な理由で経験したこと／世帯関連 [問9]

大阪市24区では、「どれもあてはまらない」4961名 35.1%、「趣味やレジャーの出費を減らした」4370名 31.0%、「新しい衣服・靴を買うのを控えた」4265名 30.2%、「食費を切りつめた」3472名 24.6%、「理髪店・美容院に行く回数を減らした」3400名 24.1%の順に高くなっている。



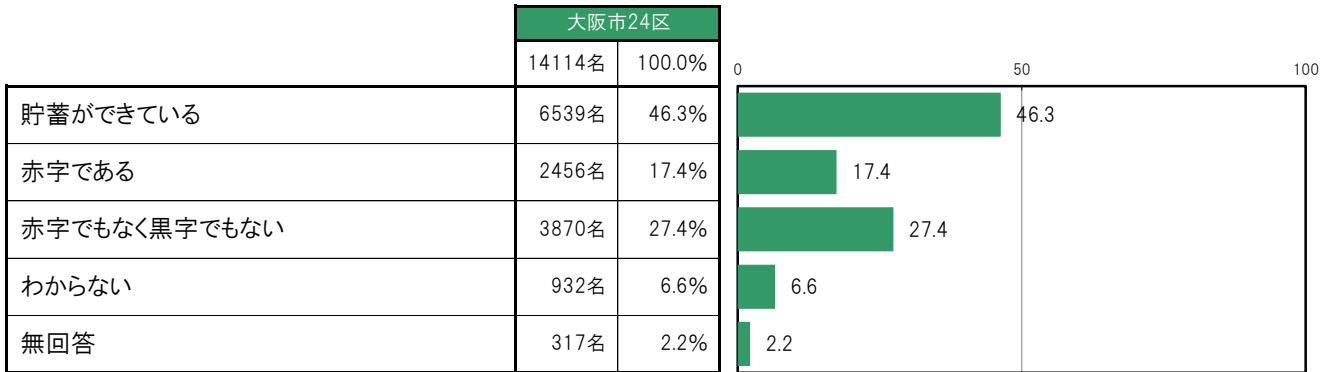
B-5. 経済的な理由で経験したこと／子ども関連 [問13]

大阪市24区では、「どれにもあてはまらない」9219名 65.2%、「家族旅行(日帰りを含む)ができなかった」2084名 14.7%、「おこさんを習い事に通わすことができなかった」1414名 10.0%、「おこさんに新しい服や靴を買うことができなかった」745名 5.3%、「おこさんを学習塾に通わせることができなかった」691名 4.9%の順に高くなっている。



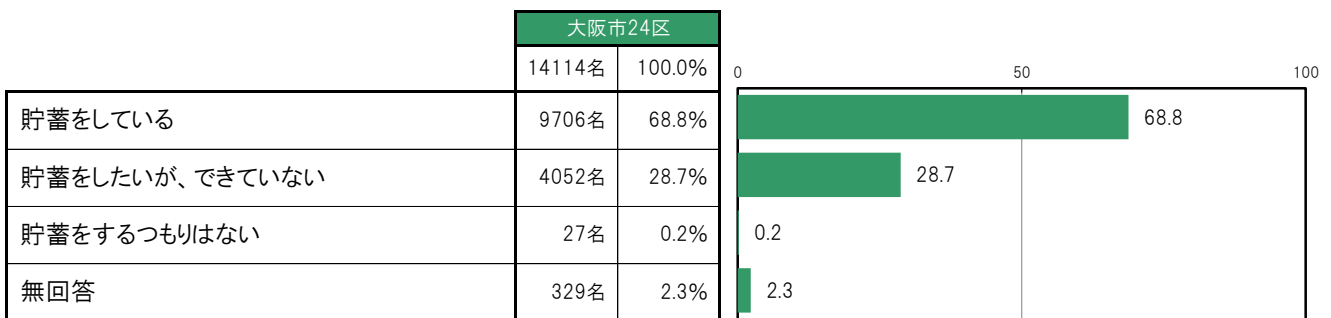
B-6. 2022年の家計状況 [問8(1)]

大阪市24区では、「貯蓄ができています」6539名 46.3%、「赤字である」2456名 17.4%、「赤字でもなく黒字でもない」3870名 27.4%、「わからない」932名 6.6%となっている。



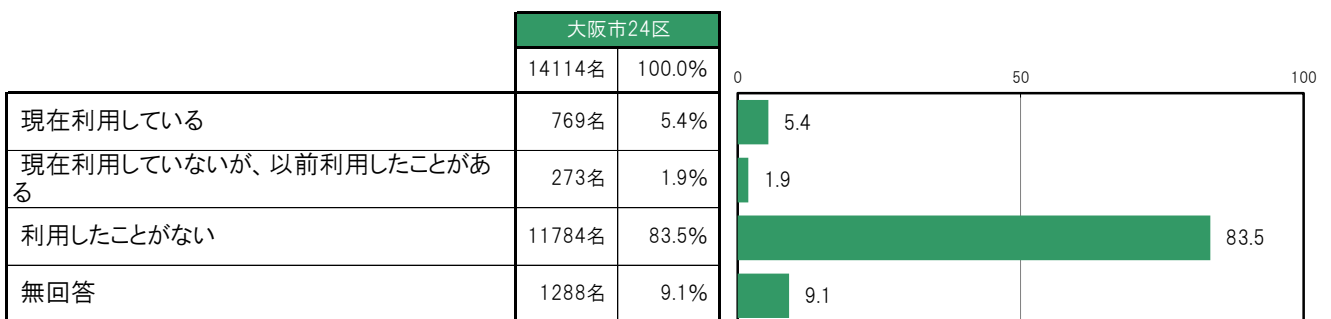
B-7. 子どものための貯蓄状況 [問8(2)]

大阪市24区では、「貯蓄をしている」9706名 68.8%、「貯蓄をしたいが、できていない」4052名 28.7%、「貯蓄をするつもりはない」27名 0.2%となっている。



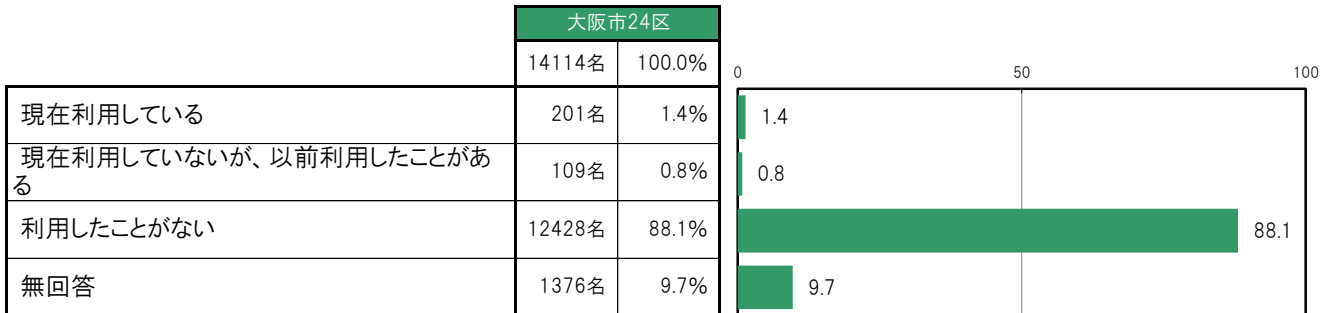
B-8. 支援制度の利用状況／就学援助 [問22-a]

大阪市24区では、「現在利用している」769名 5.4%、「現在利用していないが、以前利用したことがある」273名 1.9%、「利用したことがない」11784名 83.5%となっている。



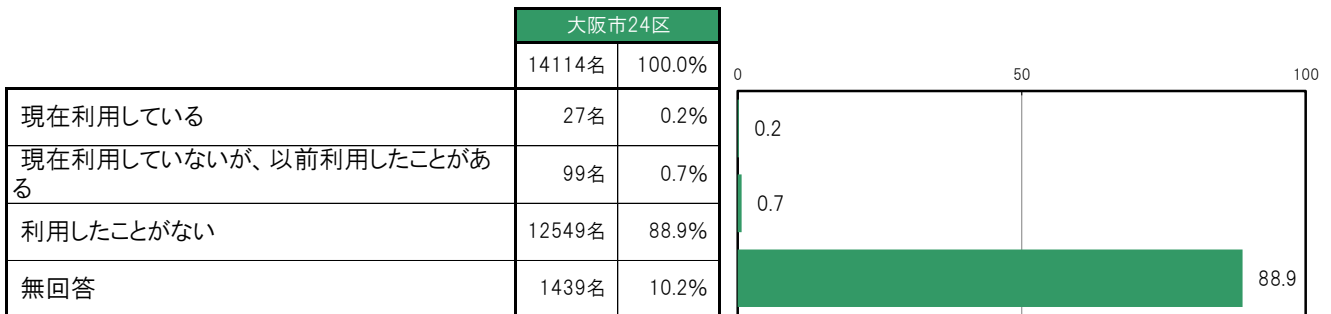
B-9. 支援制度の利用状況／生活保護 [問22-b]

大阪市24区では、「現在利用している」201名 1.4%、「現在利用していないが、以前利用したことがある」109名 0.8%、「利用したことがない」12428名 88.1%となっている。



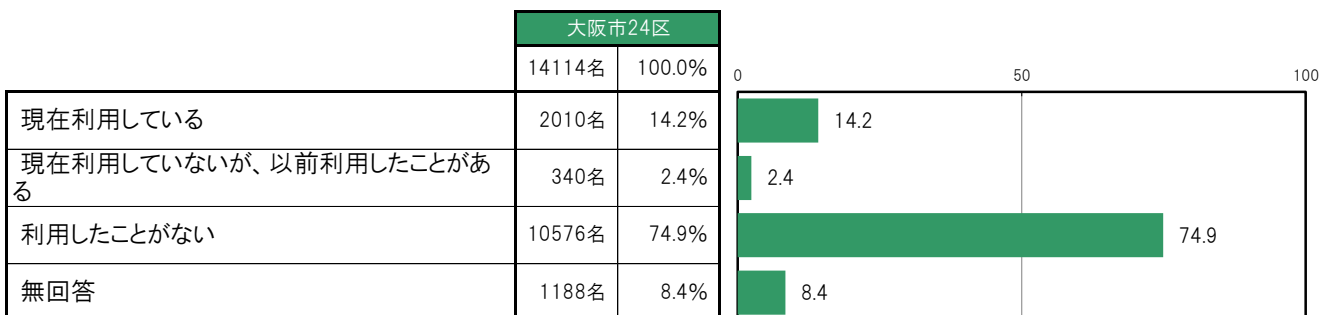
B-10. 支援制度の利用状況／生活困窮者の自立支援相談窓口 [問22-c]

大阪市24区では、「現在利用している」27名 0.2%、「現在利用していないが、以前利用したことがある」99名 0.7%、「利用したことがない」12549名 88.9%となっている。



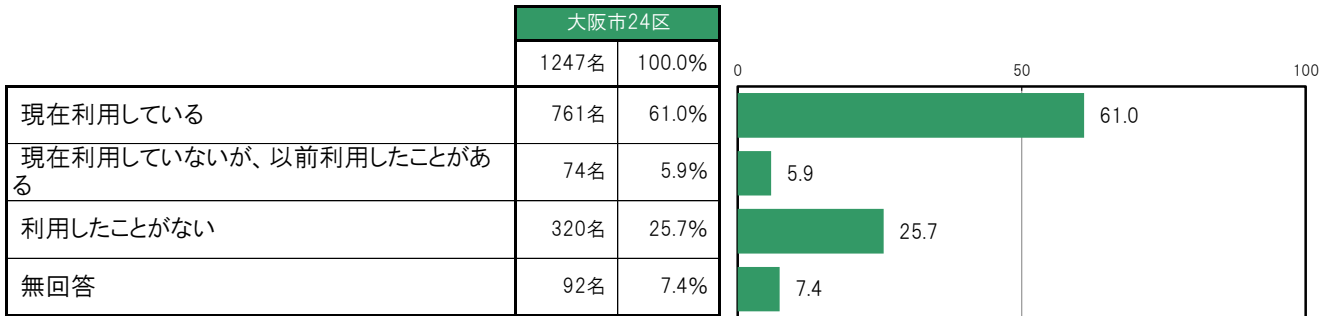
B-11. 支援制度の利用状況／児童扶養手当 [問22-d]

大阪市24区では、「現在利用している」2010名 14.2%、「現在利用していないが、以前利用したことがある」340名 2.4%、「利用したことがない」10576名 74.9%となっている。



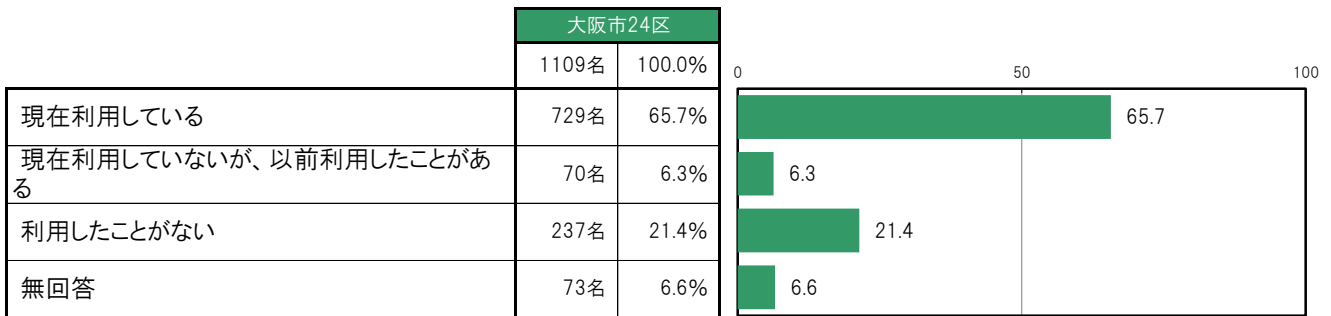
B-12. 支援制度の利用状況／児童扶養手当（ひとり親世帯） [問22-d]

大阪市24区では、「現在利用している」761名 61.0%、「現在利用していないが、以前利用したことがある」74名 5.9%、「利用したことがない」320名 25.7%となっている。



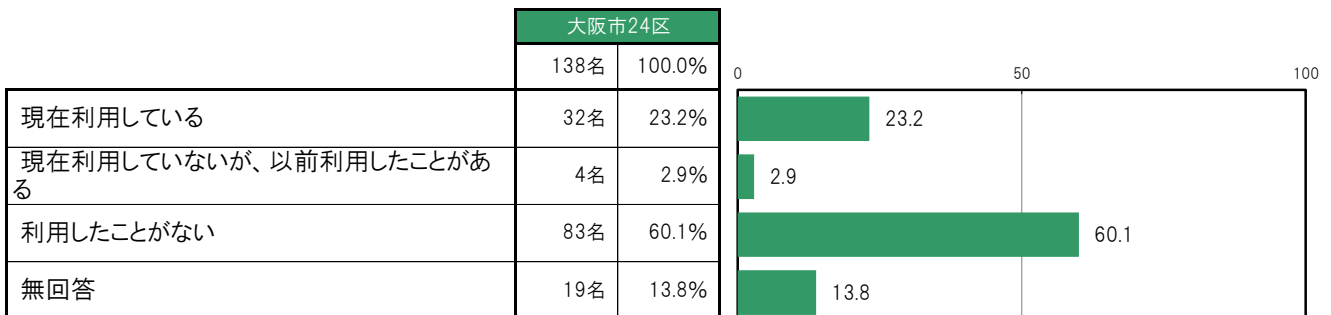
B-13. 支援制度の利用状況／児童扶養手当（母子世帯） [問22-d]

大阪市24区では、「現在利用している」729名 65.7%、「現在利用していないが、以前利用したことがある」70名 6.3%、「利用したことがない」237名 21.4%となっている。



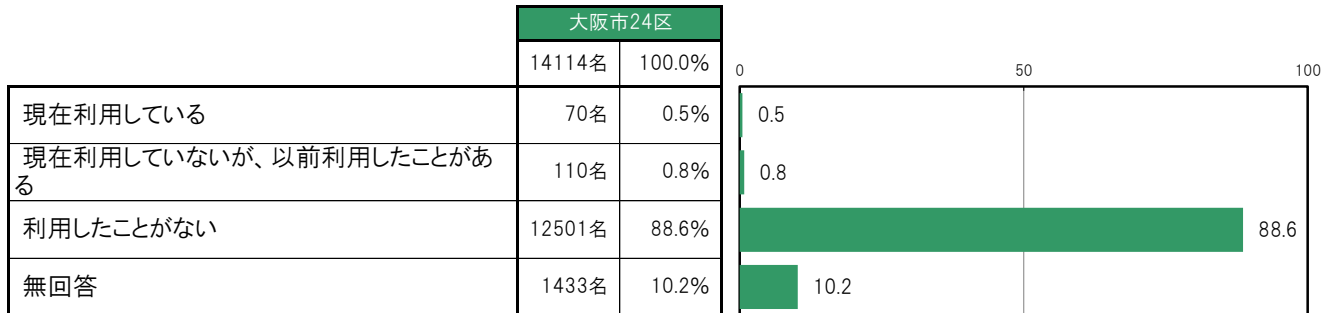
B-14. 支援制度の利用状況／児童扶養手当（父子世帯） [問22-d]

大阪市24区では、「現在利用している」32名 23.2%、「現在利用していないが、以前利用したことがある」4名 2.9%、「利用したことがない」83名 60.1%となっている。



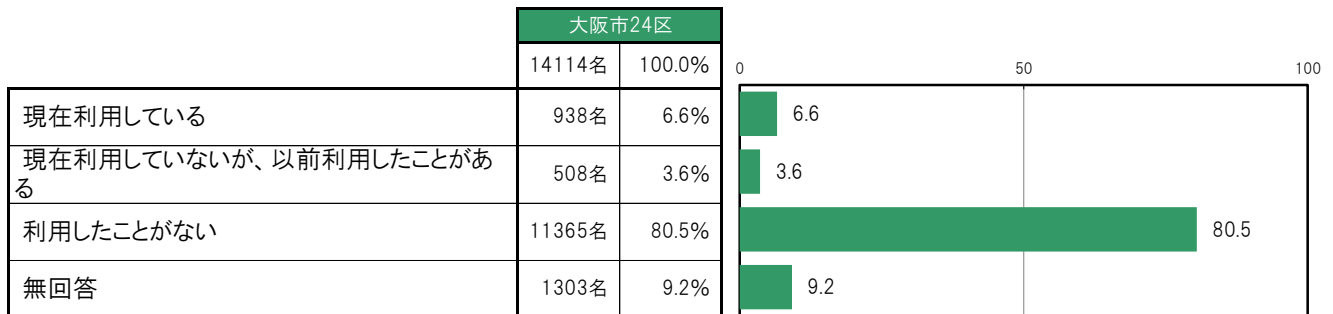
B-15. 支援制度の利用状況／ひとり親家庭等就業・自立支援センター [問22-e]

大阪市24区では、「現在利用している」70名 0.5%、「現在利用していないが、以前利用したことがある」110名 0.8%、「利用したことがない」12501名 88.6%となっている。



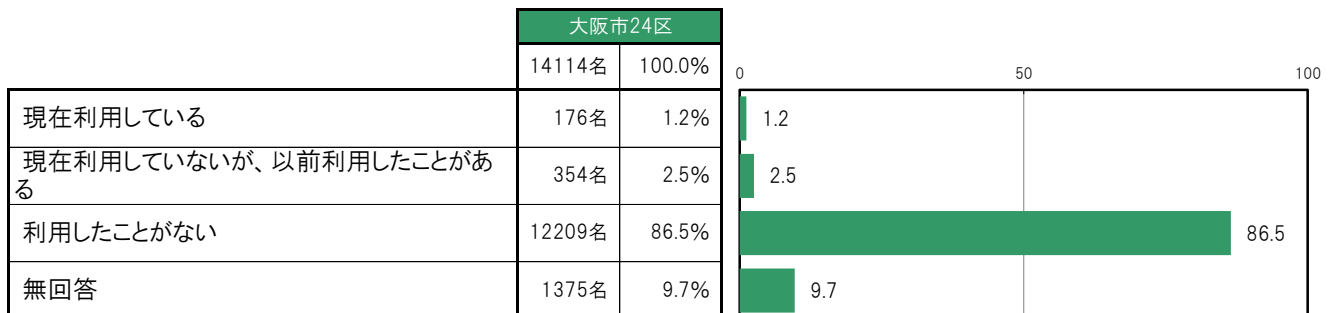
B-16. 支援制度の利用状況／低所得世帯への世帯生活支援特別給付金 [問22-f]

大阪市24区では、「現在利用している」938名 6.6%、「現在利用していないが、以前利用したことがある」508名 3.6%、「利用したことがない」11365名 80.5%となっている。



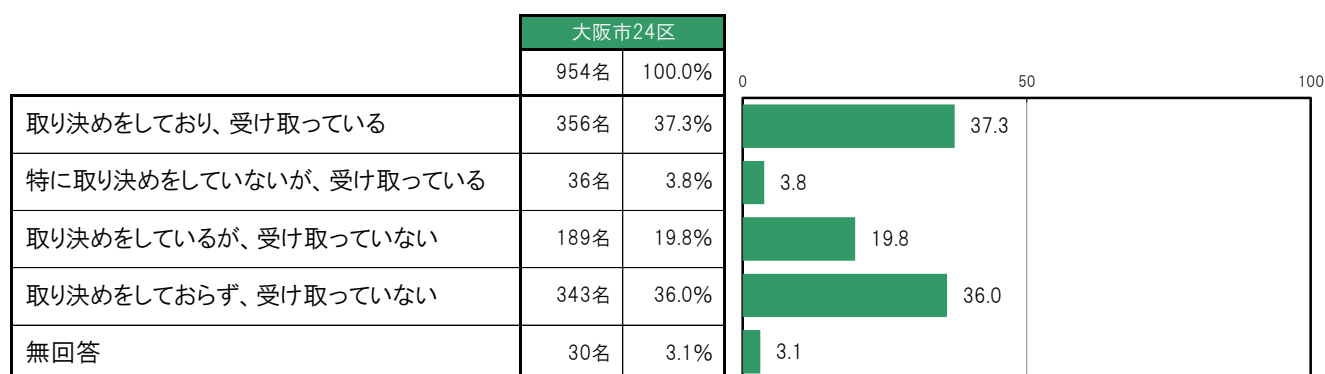
B-17. 支援制度の利用状況／新型コロナウイルス感染症に伴う生活福祉資金 [問22-g]

大阪市24区では、「現在利用している」176名 1.2%、「現在利用していないが、以前利用したことがある」354名 2.5%、「利用したことがない」12209名 86.5%となっている。



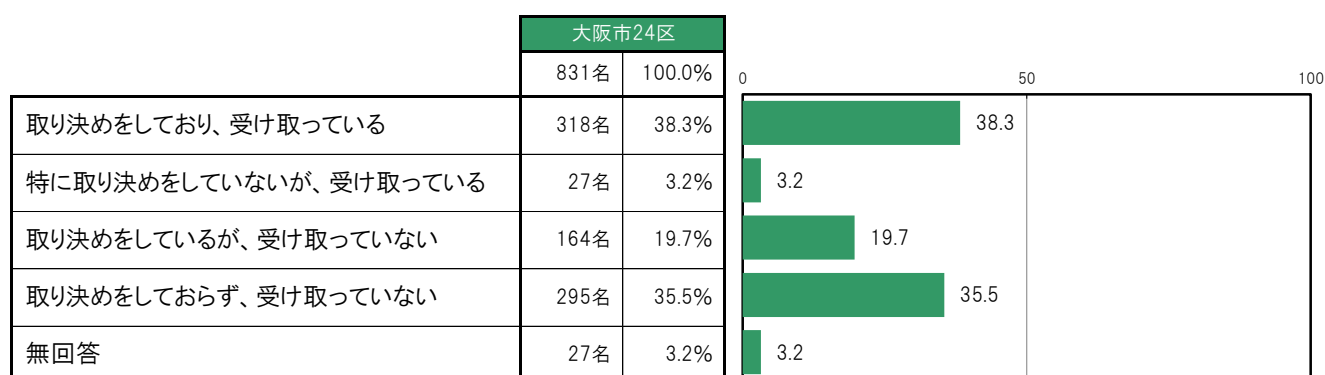
B-18. 離婚相手との養育費の状況 〔問5〕

大阪市24区では、「取り決めをしており、受け取っている」356名 37.3%、「特に取り決めをしていないが、受け取っている」36名 3.8%、「取り決めをしているが、受け取っていない」189名 19.8%、「取り決めをしておらず、受け取っていない」343名 36.0%となっている。



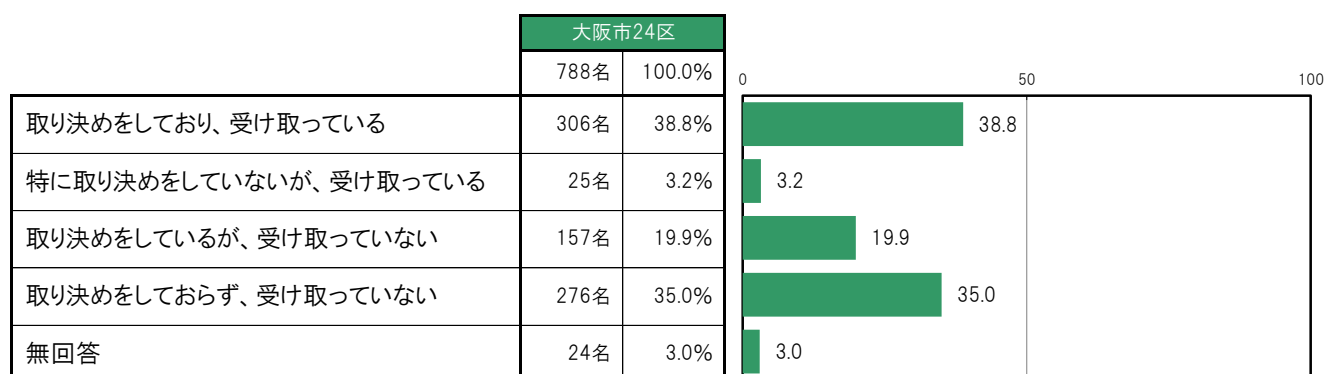
B-19. 離婚相手との養育費の状況（ひとり親世帯） 〔問5〕

大阪市24区では、「取り決めをしており、受け取っている」318名 38.3%、「特に取り決めをしていないが、受け取っている」27名 3.2%、「取り決めをしているが、受け取っていない」164名 19.7%、「取り決めをしておらず、受け取っていない」295名 35.5%となっている。



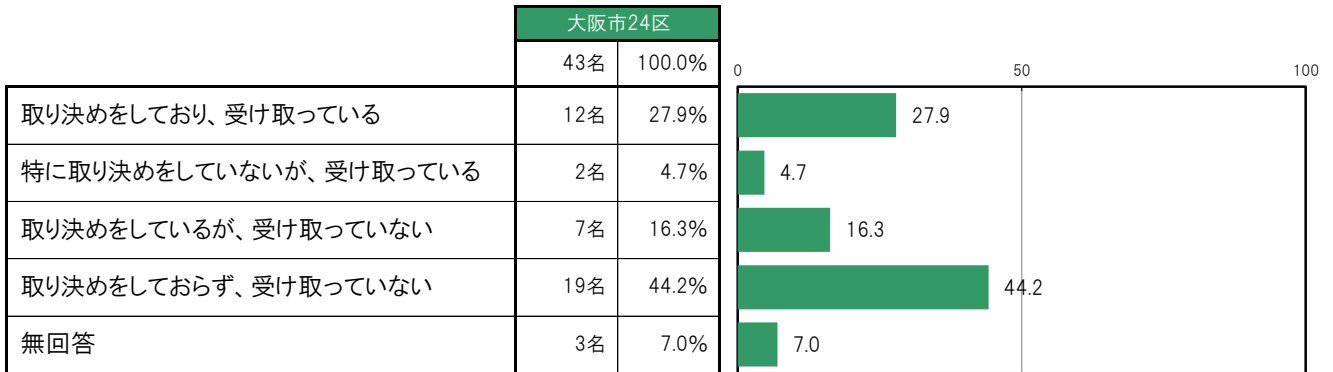
B-20. 離婚相手との養育費の状況（母子世帯） 〔問5〕

大阪市24区では、「取り決めをしており、受け取っている」306名 38.8%、「特に取り決めをしていないが、受け取っている」25名 3.2%、「取り決めをしているが、受け取っていない」157名 19.9%、「取り決めをしておらず、受け取っていない」276名 35.0%となっている。



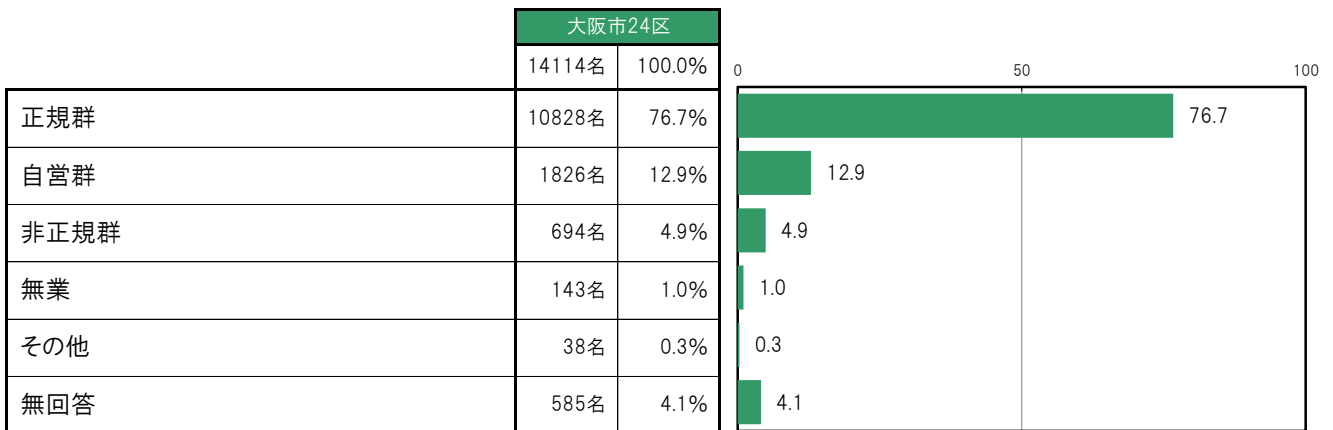
B-21. 離婚相手との養育費の状況（父子世帯） 〔問5〕

大阪市24区では、「取り決めをしており、受け取っている」12名 27.9%、「特に取り決めをしていないが、受け取っている」2名 4.7%、「取り決めをしているが、受け取っていない」7名 16.3%、「取り決めをしておらず、受け取っていない」19名 44.2%となっている。



B-22. 就労状況別人数 〔就労状況〕

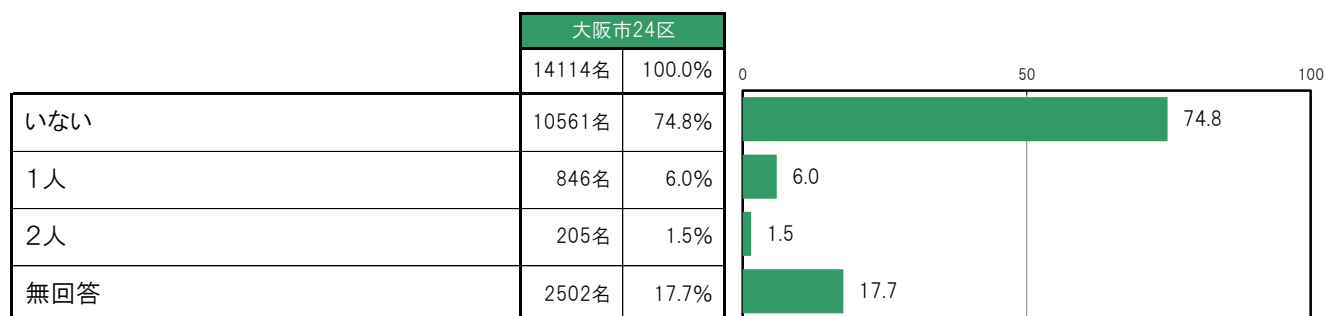
大阪市24区では、「正規群」10828名 76.7%、「自営群」1826名 12.9%、「非正規群」694名 4.9%、「無業」143名 1.0%、「その他」38名 0.3%となっている。



(2) 生活環境

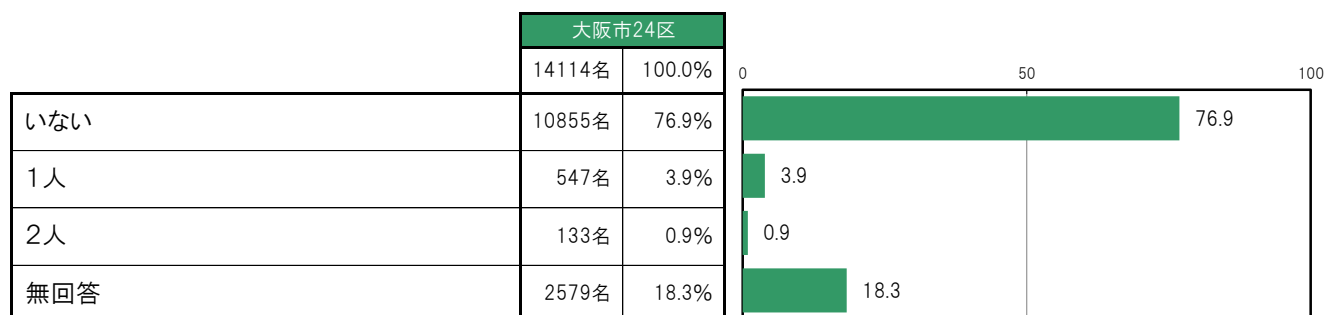
B-23. 世帯構成人数 ①祖母 [問3①]

大阪市24区では、「いない」10561名 74.8%、「1人」846名 6.0%、「2人」205名 1.5%となっている。



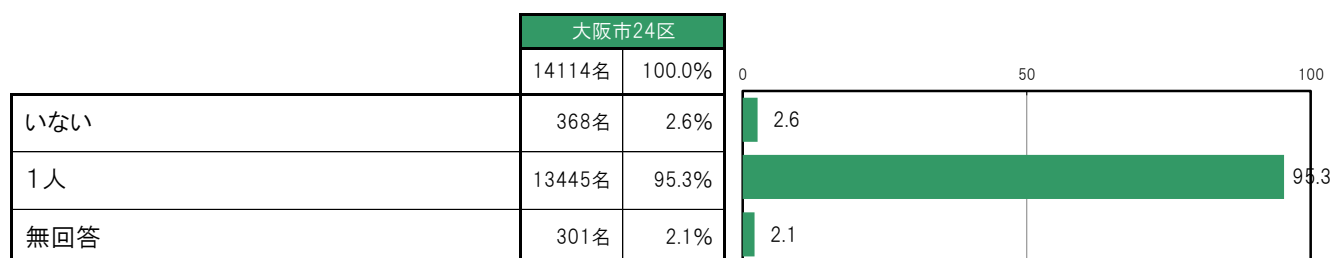
B-24. 世帯構成人数 ②祖父 [問3②]

大阪市24区では、「いない」10855名 76.9%、「1人」547名 3.9%、「2人」133名 0.9%となっている。



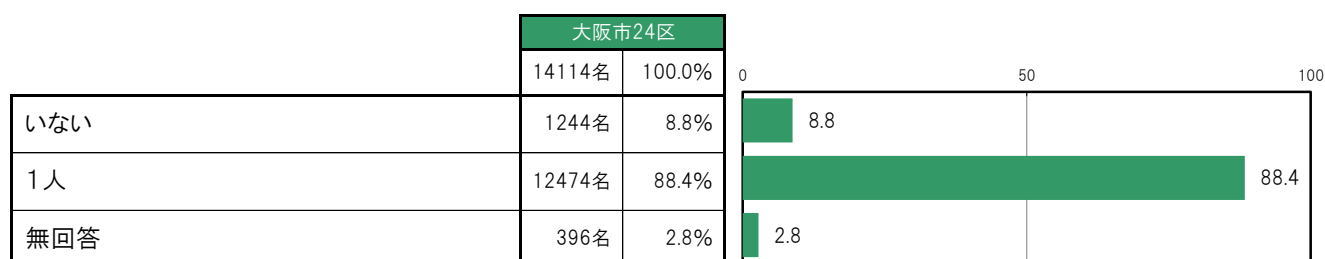
B-25. 世帯構成人数 ③母親 [問3③]

大阪市24区では、「いない」368名 2.6%、「1人」13445名 95.3%となっている。



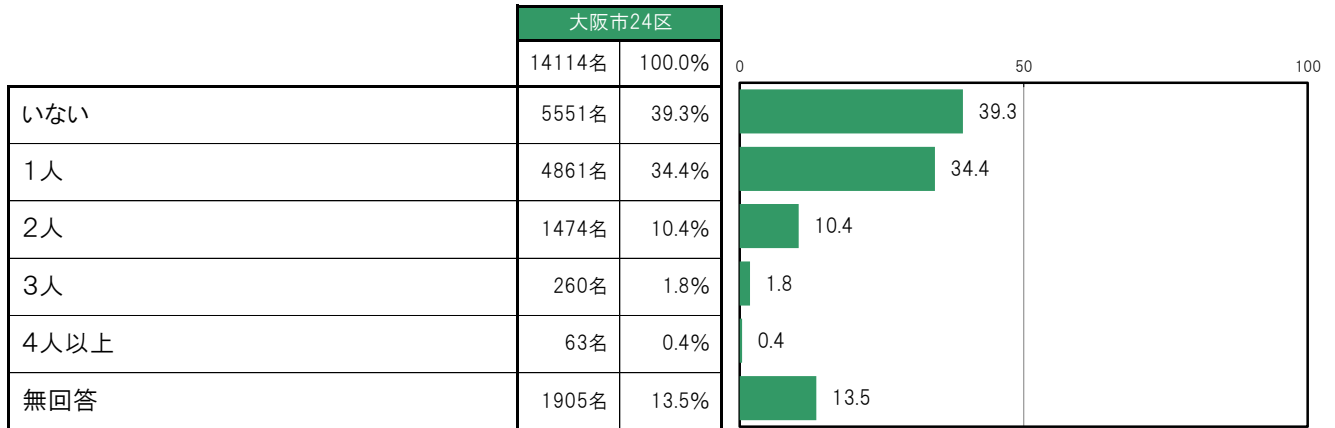
B-26. 世帯構成人数 ④父親 [問3④]

大阪市24区では、「いない」1244名 8.8%、「1人」12474名 88.4%となっている。



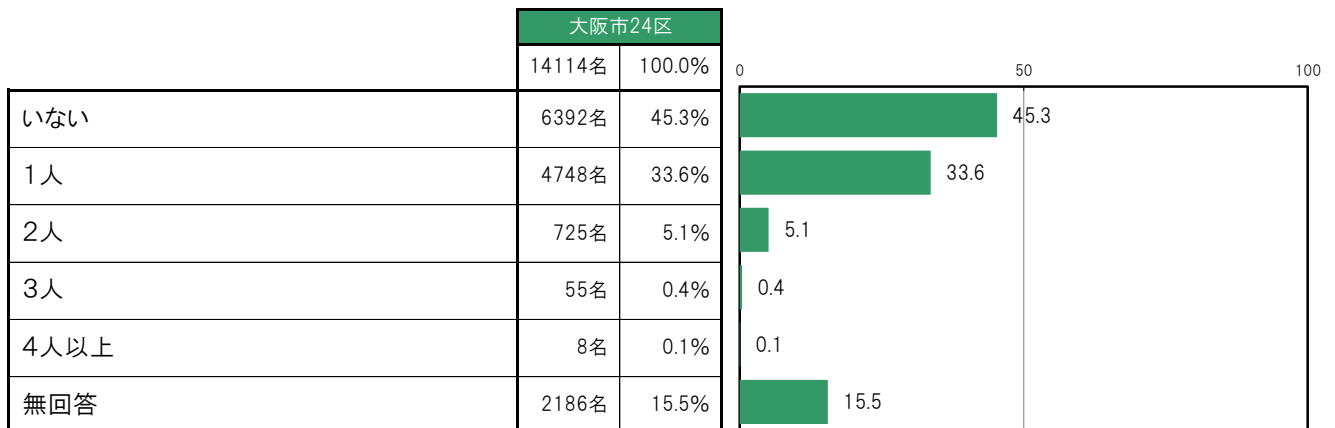
B-27. 世帯構成人数 ⑤姉・兄 [問3⑤]

大阪市24区では、「いない」5551名 39.3%、「1人」4861名 34.4%、「2人」1474名 10.4%、「3人」260名 1.8%、「4人以上」63名 0.4%となっている。



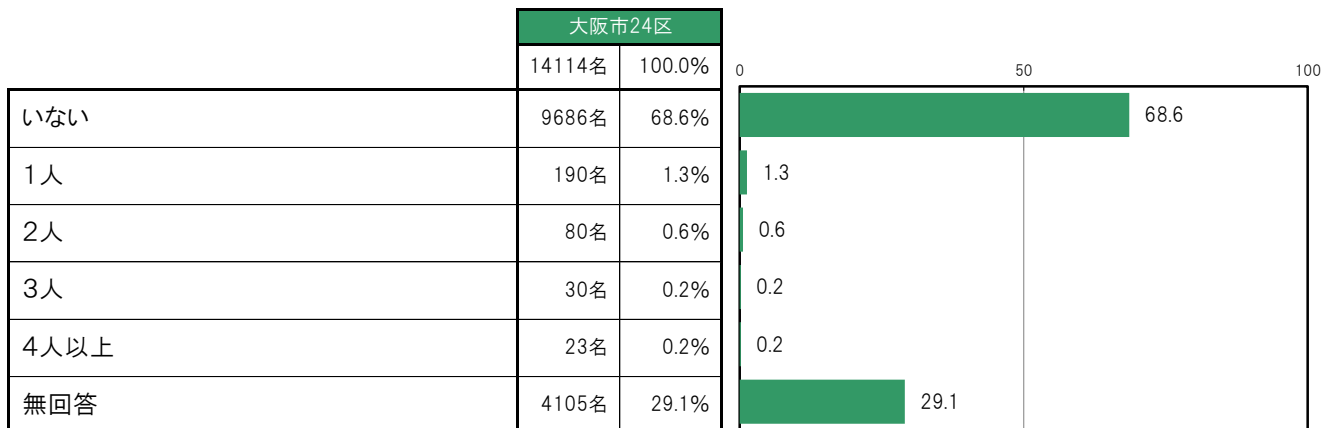
B-28. 世帯構成人数 ⑥妹・弟 [問3⑥]

大阪市24区では、「いない」6392名 45.3%、「1人」4748名 33.6%、「2人」725名 5.1%、「3人」55名 0.4%、「4人以上」8名 0.1%となっている。



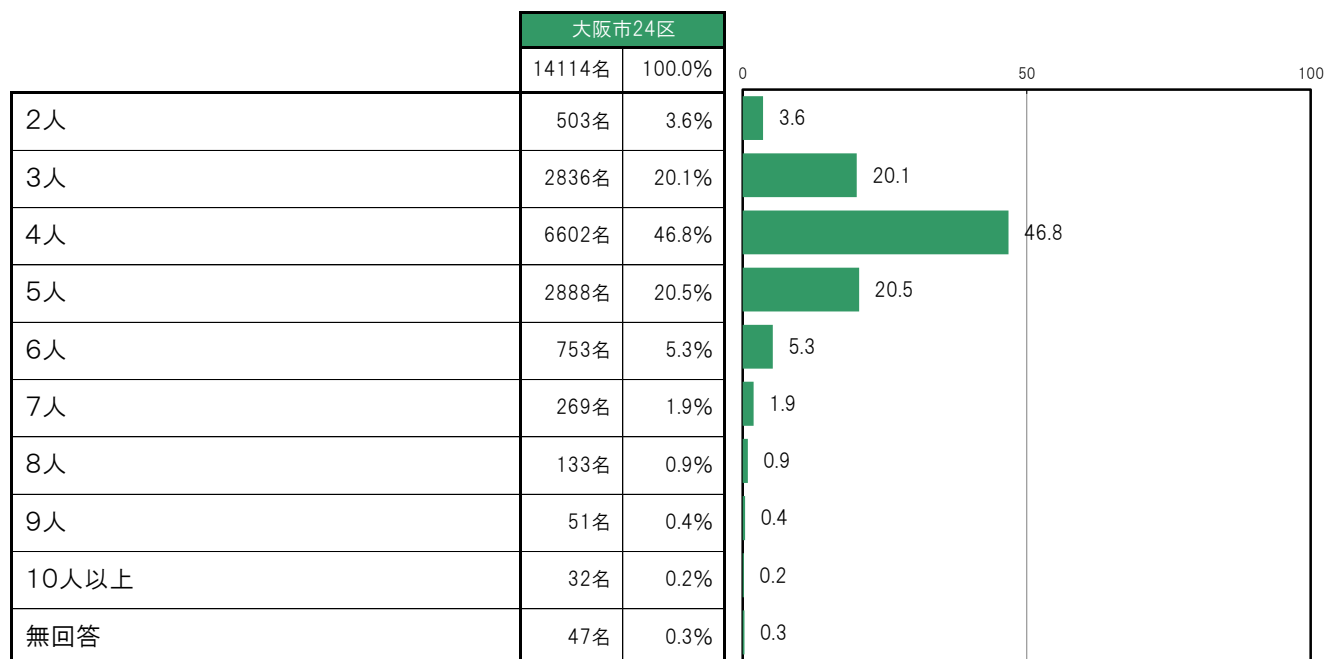
B-29. 世帯構成人数 ⑦その他 [問3⑦]

大阪市24区では、「いない」9686名 68.6%、「1人」190名 1.3%、「2人」80名 0.6%、「3人」30名 0.2%、「4人以上」23名 0.2%となっている。



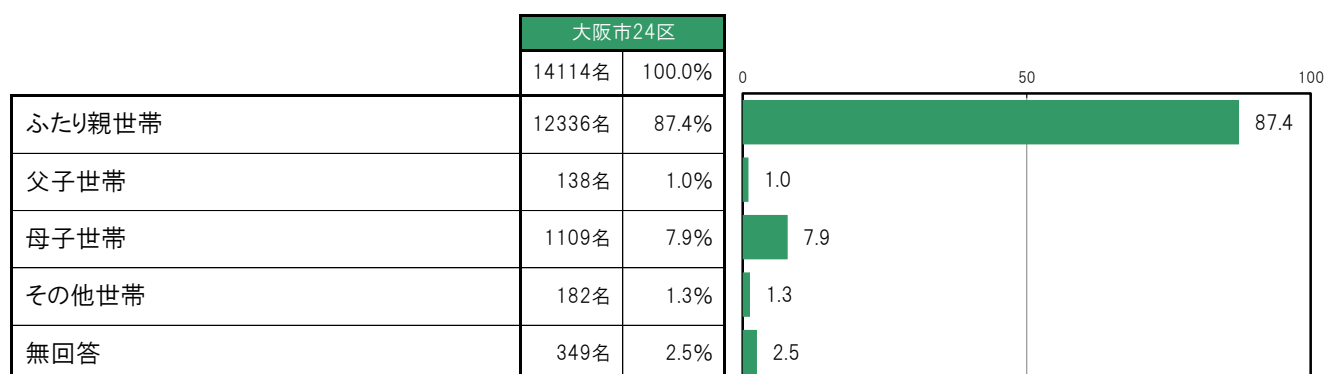
B-30. 世帯構成人数 ⑧合計 [問3⑧]

大阪市24区では、「2人」503名 3.6%、「3人」2836名 20.1%、「4人」6602名 46.8%、「5人」2888名 20.5%、「6人」753名 5.3%、「7人」269名 1.9%、「8人」133名 0.9%、「9人」51名 0.4%、「10人以上」32名 0.2%となっている。



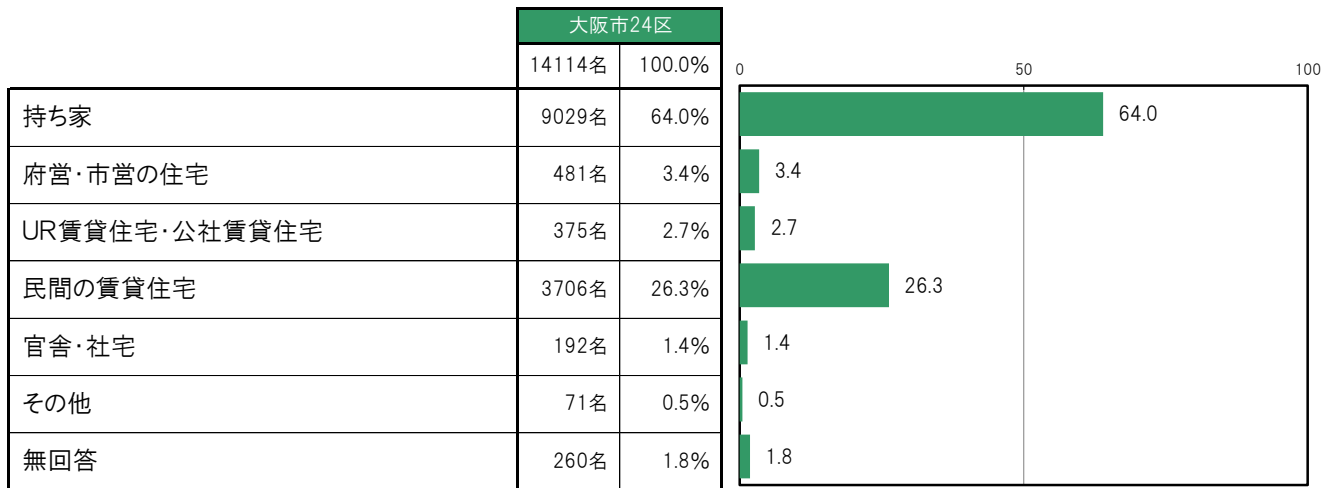
B-31. 世帯構成 [世帯構成]

大阪市24区では、「ふたり親世帯」12336名 87.4%、「父子世帯」138名 1.0%、「母子世帯」1109名 7.9%、「その他世帯」182名 1.3%となっている。



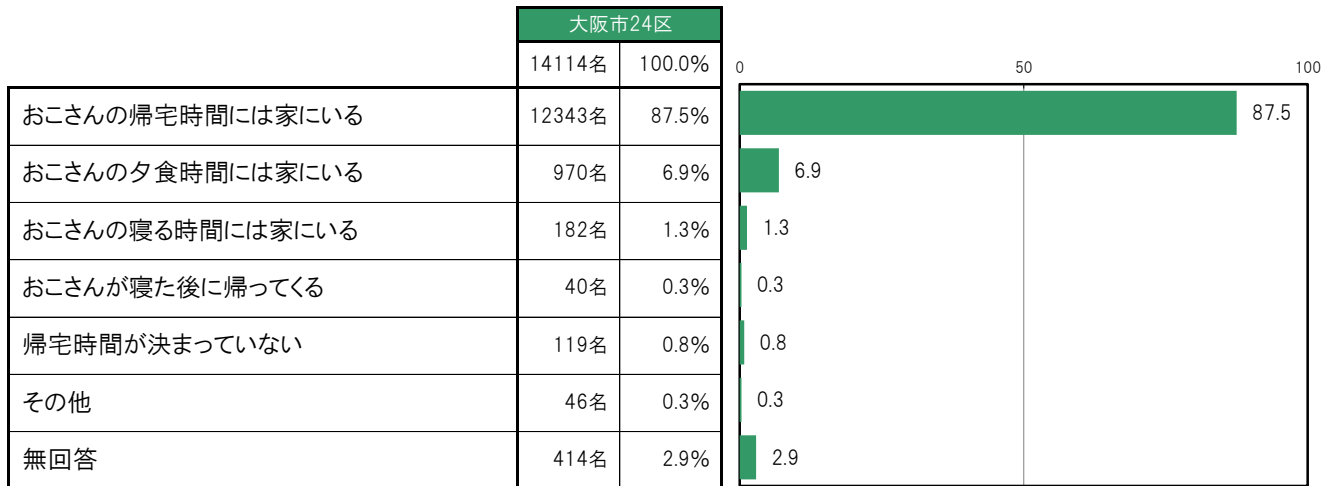
B-32. 住居の種類 〔問6〕

大阪市24区では、「持ち家」9029名 64.0%、「府営・市営の住宅」481名 3.4%、「UR賃貸住宅・公社賃貸住宅」375名 2.7%、「民間の賃貸住宅」3706名 26.3%、「官舎・社宅」192名 1.4%、「その他」71名 0.5%となっている。



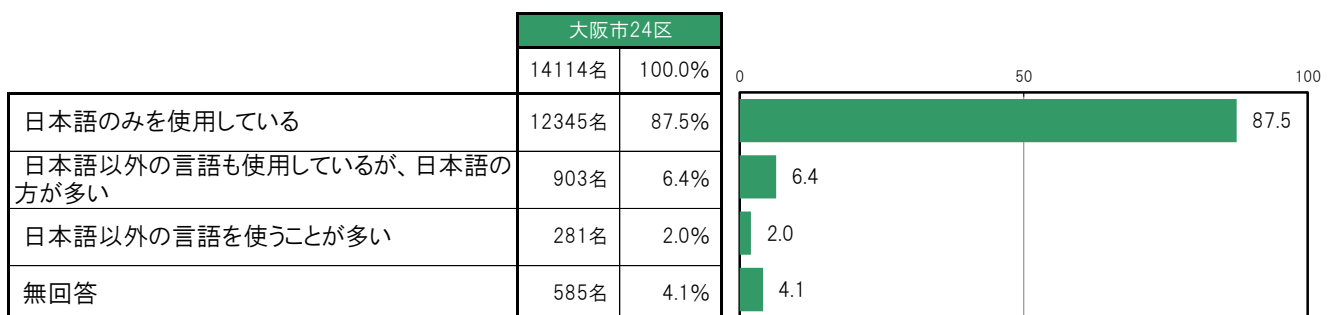
B-33. 保護者の在宅時間 〔問12〕

大阪市24区では、「おこさんの帰宅時には家にいる」12343名 87.5%、「おこさんの夕食時には家にいる」970名 6.9%、「おこさんの寝る時には家にいる」182名 1.3%、「おこさんが寝た後に帰ってくる」40名 0.3%、「帰宅時間が決まっていない」119名 0.8%、「その他」46名 0.3%となっている。



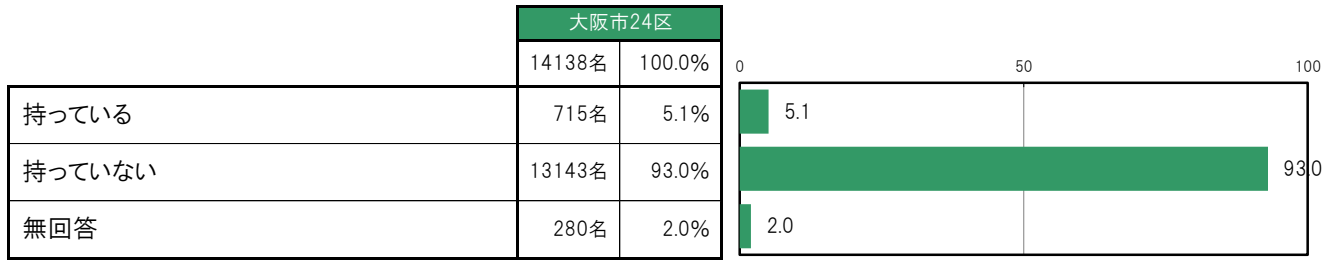
B-34. 家庭での外国語の使用状況 〔問2〕

大阪市24区では、「日本語のみを使用している」12345名 87.5%、「日本語以外の言語も使用しているが、日本語の方が多い」903名 6.4%、「日本語以外の言語を使うことが多い」281名 2.0%となっている。



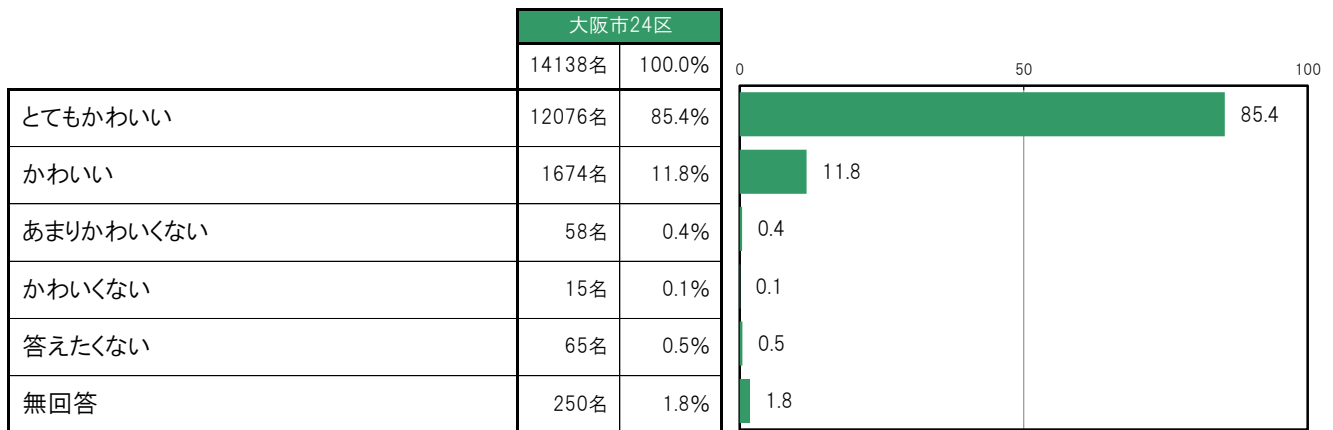
B-35. 各種障害手帳の有無 [問36]

大阪市24区では、「持っている」715名 5.1%、「持っていない」13143名 93.0%となっている。



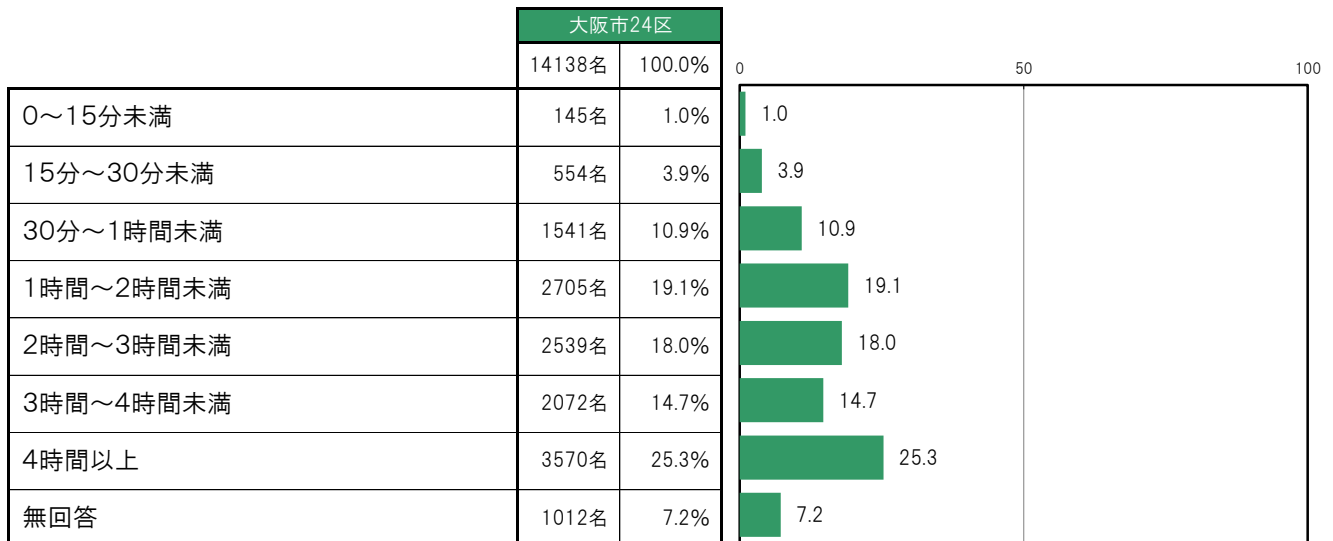
B-36. 子どもをかわいいと思うか [問38]

大阪市24区では、「とてもかわいい」12076名 85.4%、「かわいい」1674名 11.8%、「あまりかわいくない」58名 0.4%、「かわいくない」15名 0.1%、「答えたくない」65名 0.5%となっている。



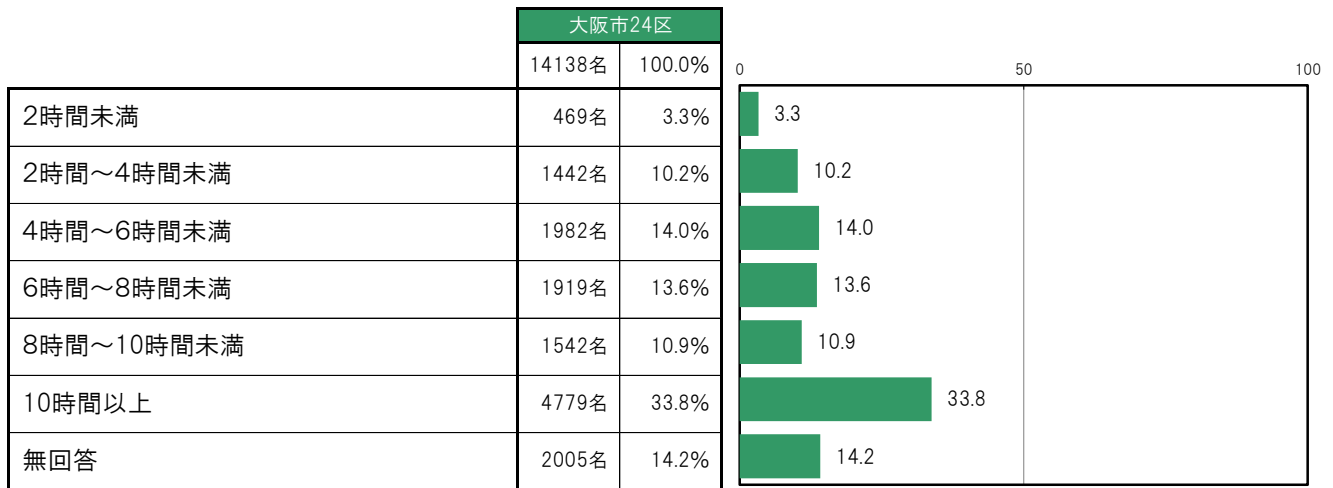
B-37. 子どもと過ごす時間／平日 [問14(2)]

大阪市24区では、「0～15分未満」145名 1.0%、「15分～30分未満」554名 3.9%、「30分～1時間未満」1541名 10.9%、「1時間～2時間未満」2705名 19.1%、「2時間～3時間未満」2539名 18.0%、「3時間～4時間未満」2072名 14.7%、「4時間以上」3570名 25.3%となっている。



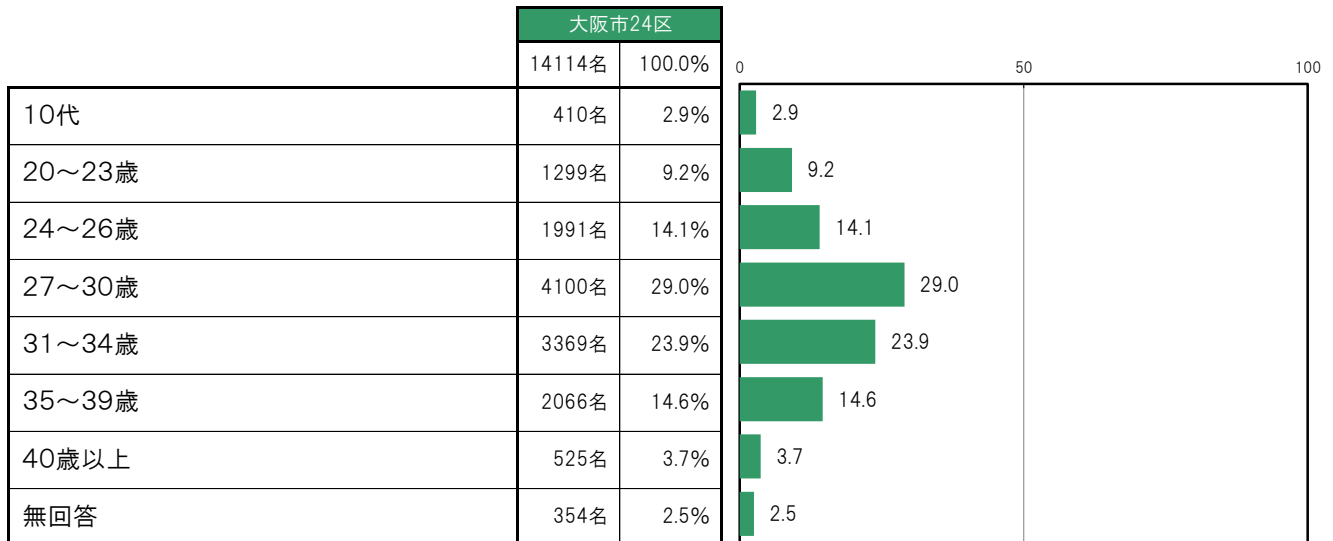
B-38. 子どもと過ごす時間／休日 [問14(2)]

大阪市24区では、「2時間未満」469名 3.3%、「2時間～4時間未満」1442名 10.2%、「4時間～6時間未満」1982名 14.0%、「6時間～8時間未満」1919名 13.6%、「8時間～10時間未満」1542名 10.9%、「10時間以上」4779名 33.8%となっている。



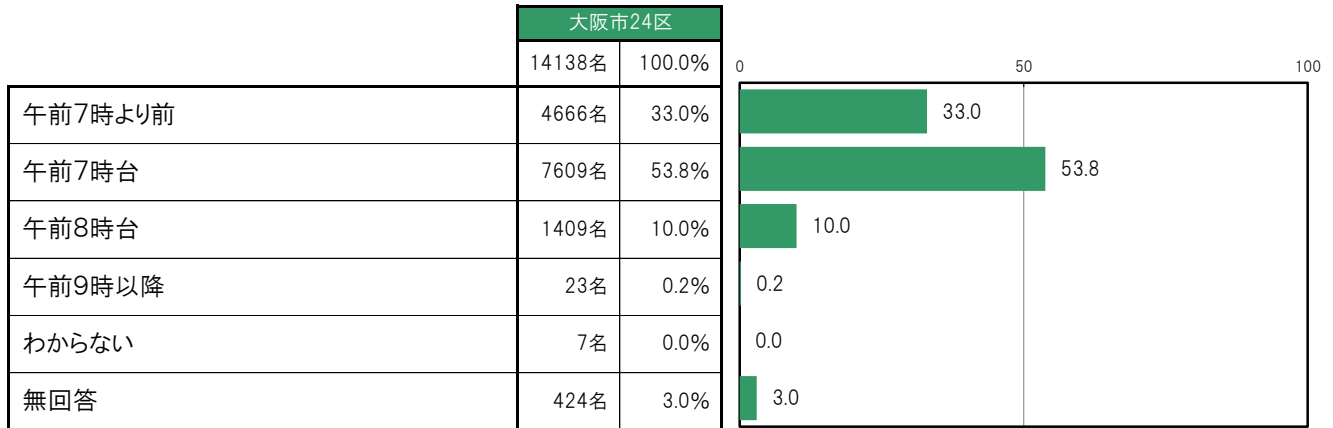
B-39. 初めて親となった年齢 [問16]

大阪市24区では、「10代」410名 2.9%、「20～23歳」1299名 9.2%、「24～26歳」1991名 14.1%、「27～30歳」4100名 29.0%、「31～34歳」3369名 23.9%、「35～39歳」2066名 14.6%、「40歳以上」525名 3.7%となっている。



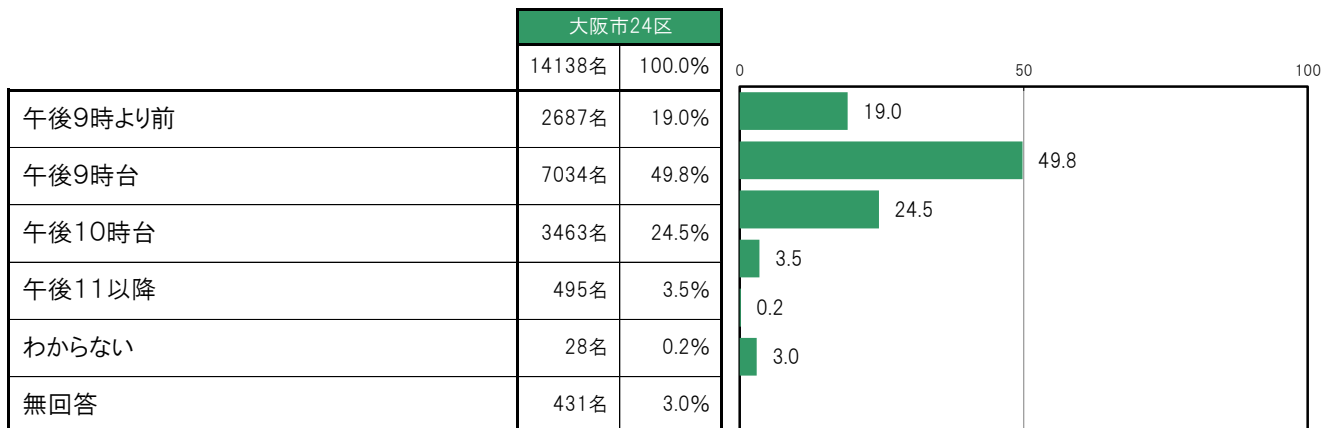
B-40. 子どもの普段の起床時間 [問24]

大阪市24区では、「午前7時より前」4666名 33.0%、「午前7時台」7609名 53.8%、「午前8時台」1409名 10.0%、「午前9時以降」23名 0.2%、「わからない」7名 0.0%となっている。



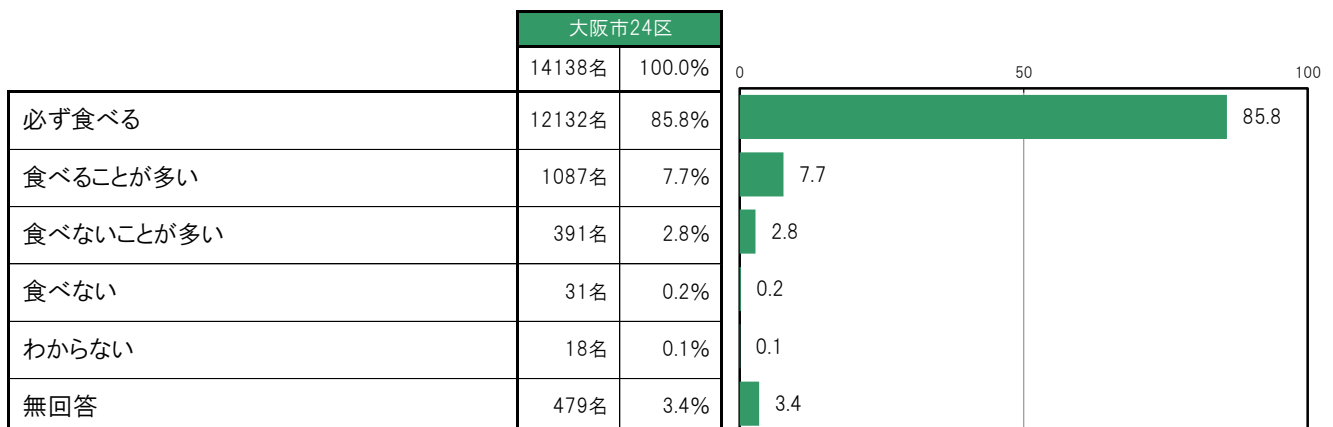
B-41. 子どもの普段の就寝時間 [問25]

大阪市24区では、「午後9時より前」2687名 19.0%、「午後9時台」7034名 49.8%、「午後10時台」3463名 24.5%、「午後11以降」495名 3.5%、「わからない」28名 0.2%となっている。



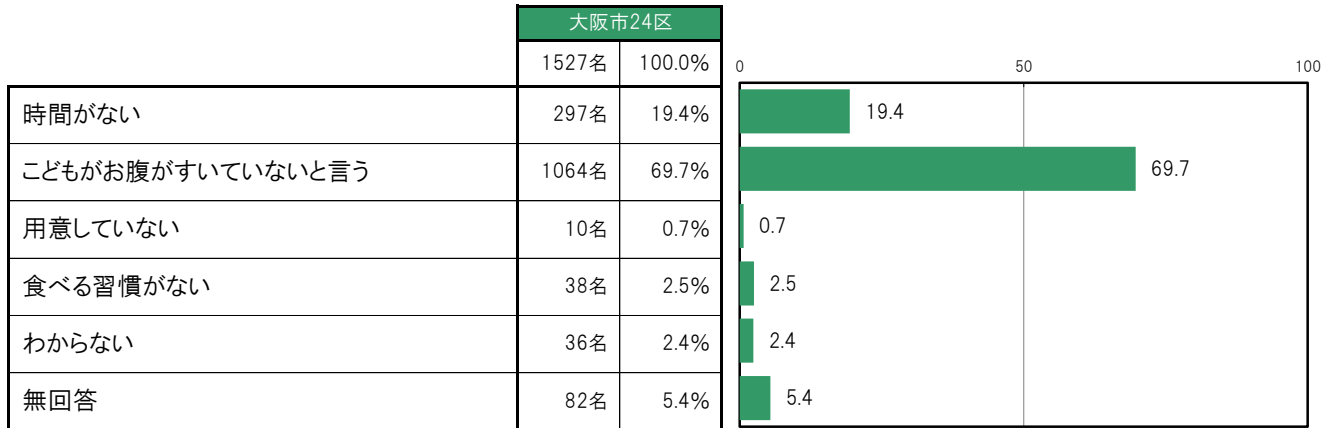
B-42. 毎日の子どもの朝ご飯 [問26]

大阪市24区では、「必ず食べる」12132名 85.8%、「食べることが多い」1087名 7.7%、「食べないことが多い」391名 2.8%、「食べない」31名 0.2%、「わからない」18名 0.1%となっている。



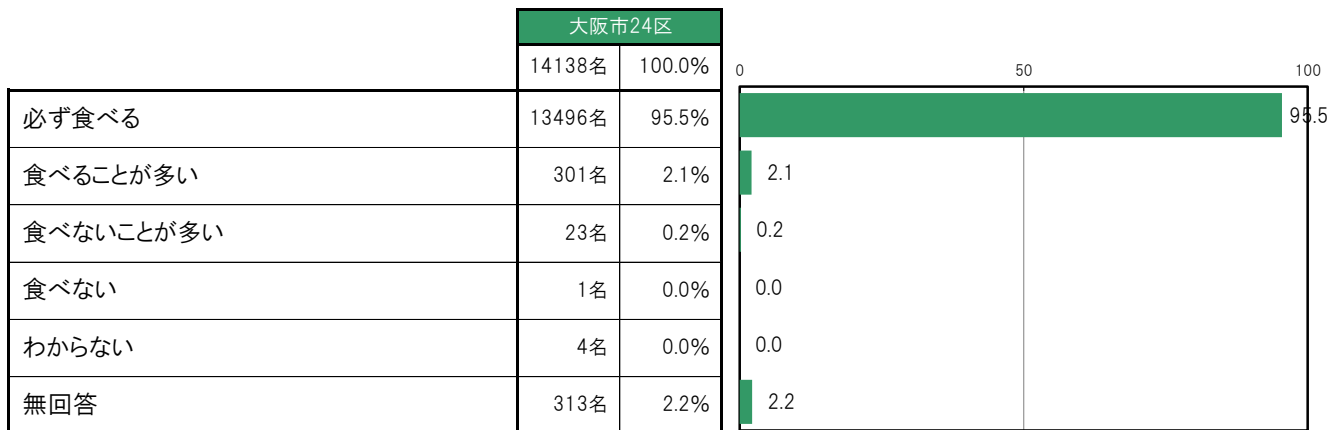
B-43. 子どもが朝ご飯を食べていない理由 [問27]

大阪市24区では、「時間がない」297名 19.4%、「子どもがお腹がすいていないと言う」1064名 69.7%、「用意していない」10名 0.7%、「食べる習慣がない」38名 2.5%、「わからない」36名 2.4%となっている。



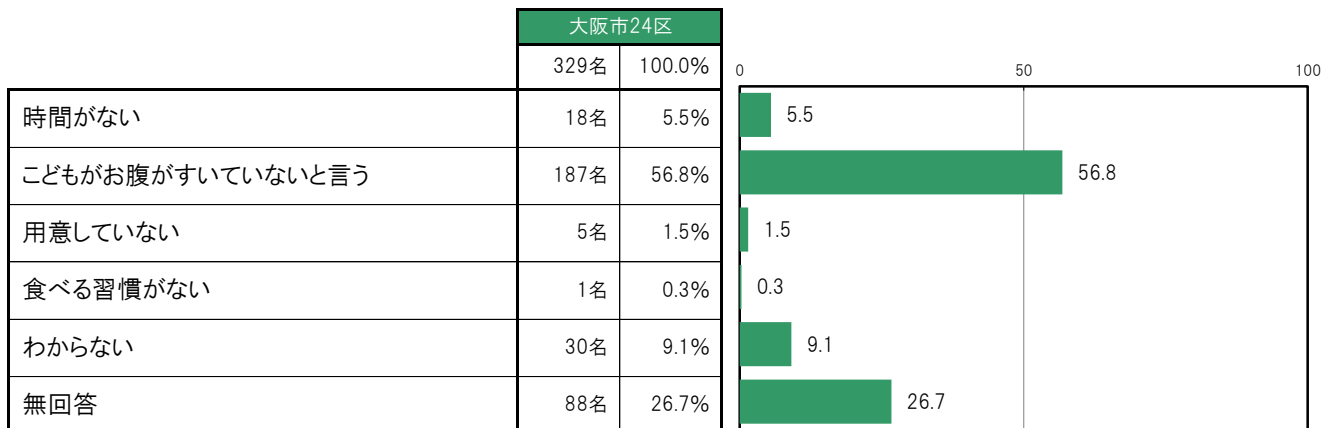
B-44. 毎日の子どもの夜ご飯 [問29]

大阪市24区では、「必ず食べる」13496名 95.5%、「食べることが多い」301名 2.1%、「食べないことが多い」23名 0.2%、「食べない」1名 0.0%、「わからない」4名 0.0%となっている。



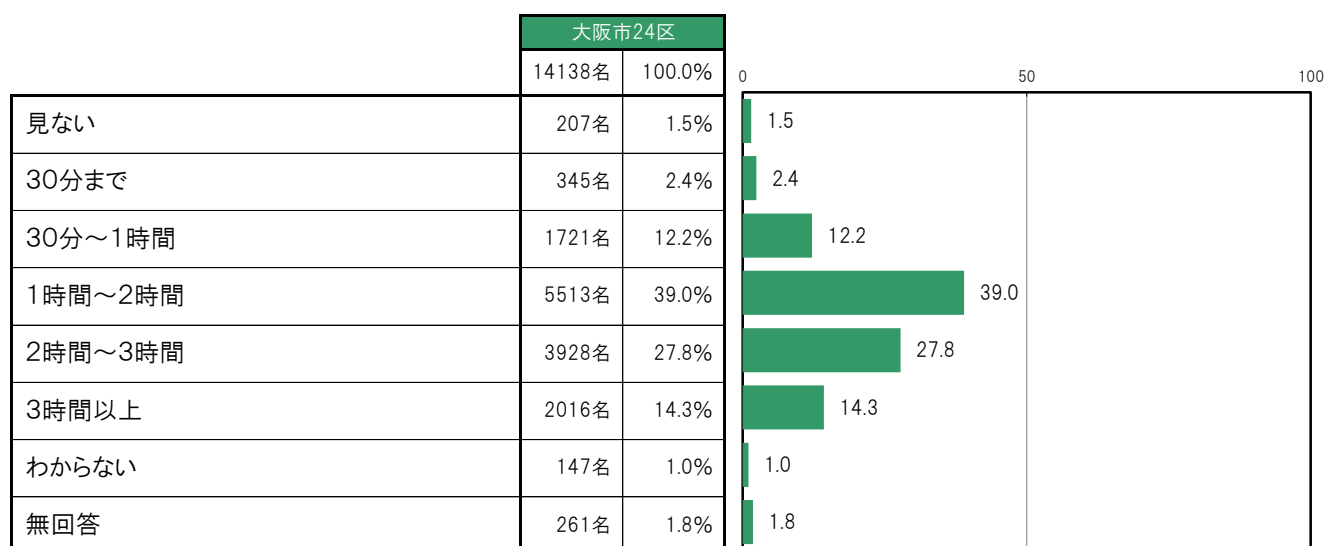
B-45. 子どもが夜ご飯を食べていない理由 [問30]

大阪市24区では、「時間がない」18名 5.5%、「子どもがお腹がすいていないと言う」187名 56.8%、「用意していない」5名 1.5%、「食べる習慣がない」1名 0.3%、「わからない」30名 9.1%となっている。



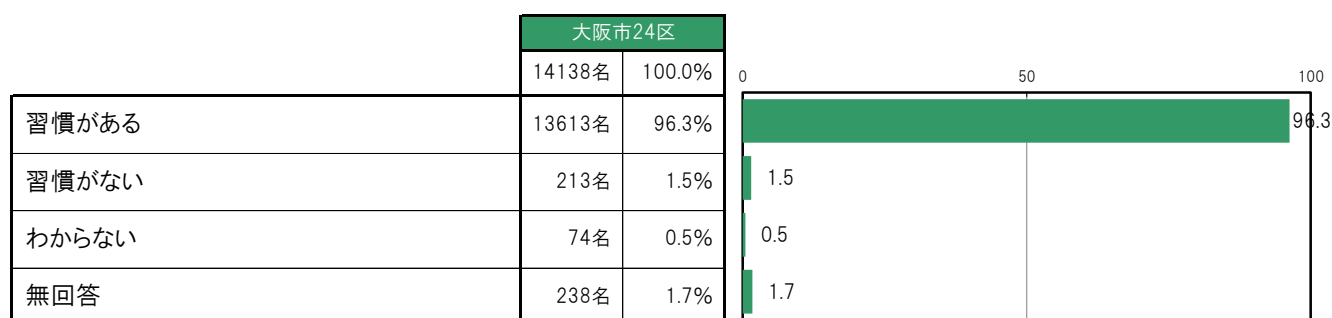
B-46. 子どもがテレビやDVDなどを見ている時間 [問32]

大阪市24区では、「見ない」207名 1.5%、「30分まで」345名 2.4%、「30分～1時間」1721名 12.2%、「1時間～2時間」5513名 39.0%、「2時間～3時間」3928名 27.8%、「3時間以上」2016名 14.3%、「わからない」147名 1.0%となっている。



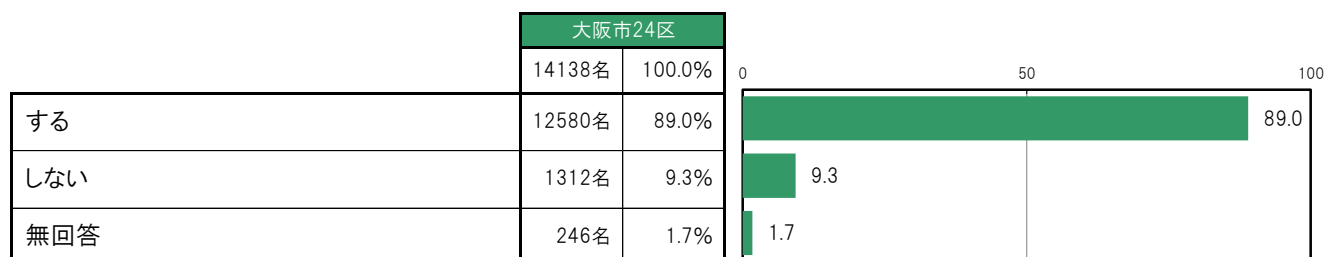
B-47. 子どもの歯磨きの習慣 [問33]

大阪市24区では、「習慣がある」13613名 96.3%、「習慣がない」213名 1.5%、「わからない」74名 0.5%となっている。



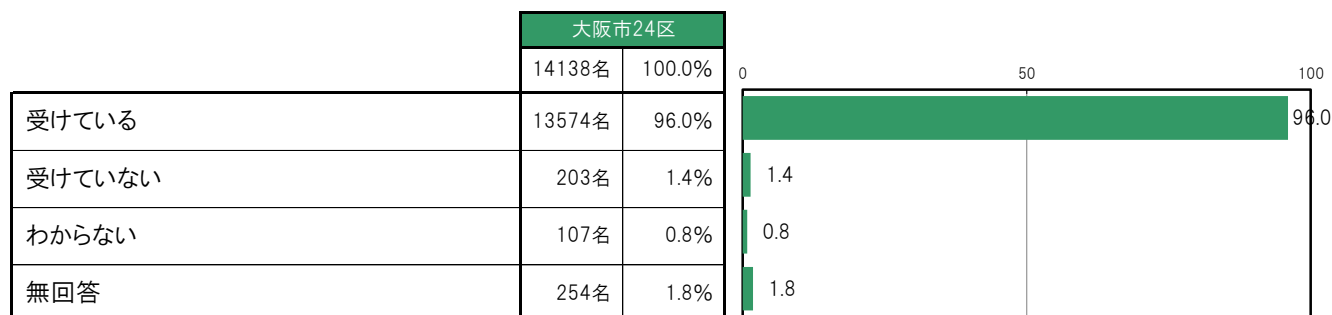
B-48. 保護者による歯磨きの仕上げ磨き [問34]

大阪市24区では、「する」12580名 89.0%、「しない」1312名 9.3%となっている。



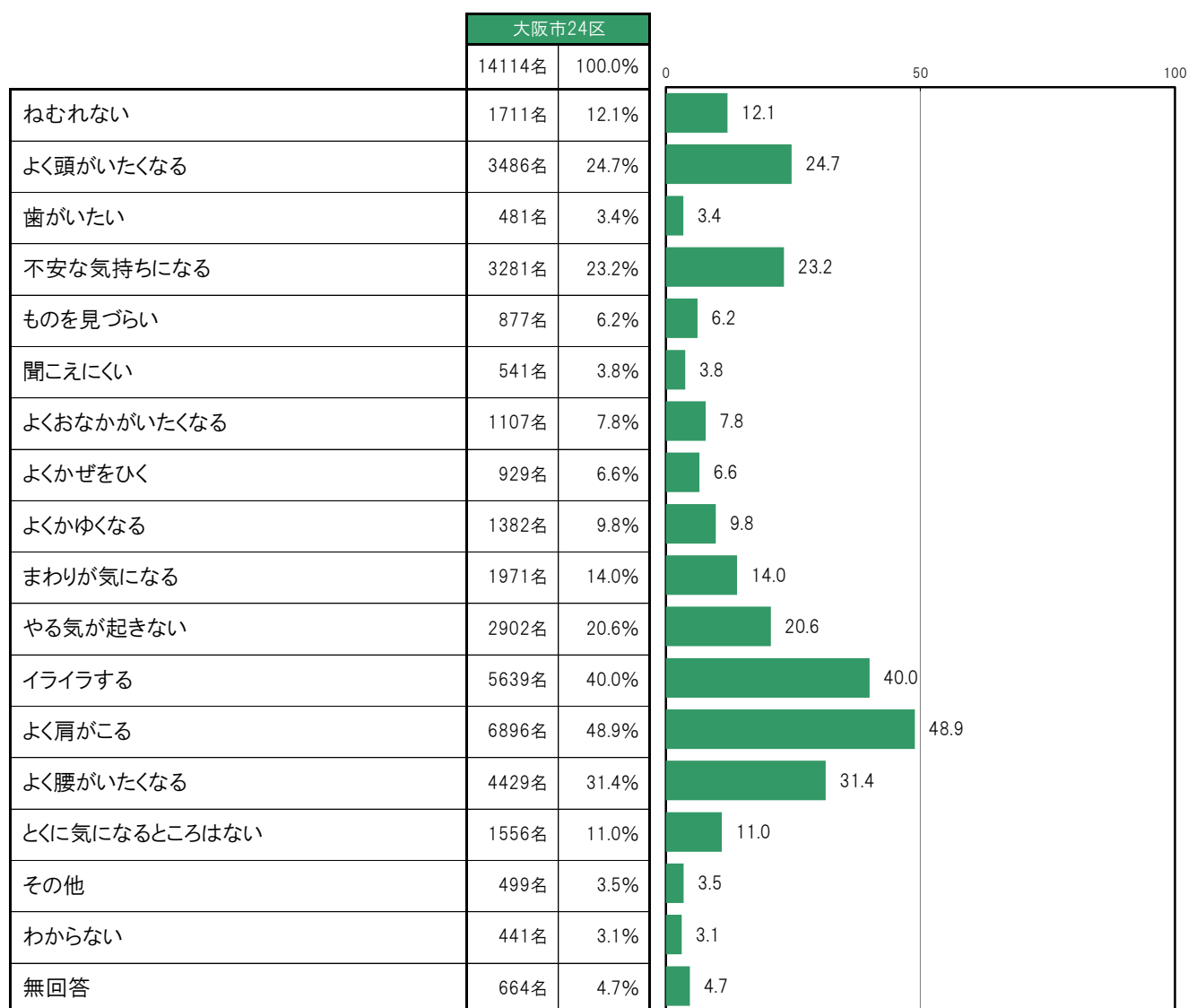
B-49. 子どものMRワクチン1期の接種 [問35]

大阪市24区では、「受けている」13574名 96.0%、「受けていない」203名 1.4%、「わからない」107名 0.8%となっている。



B-50. 自分の体や気持ちについて気になること [問21]

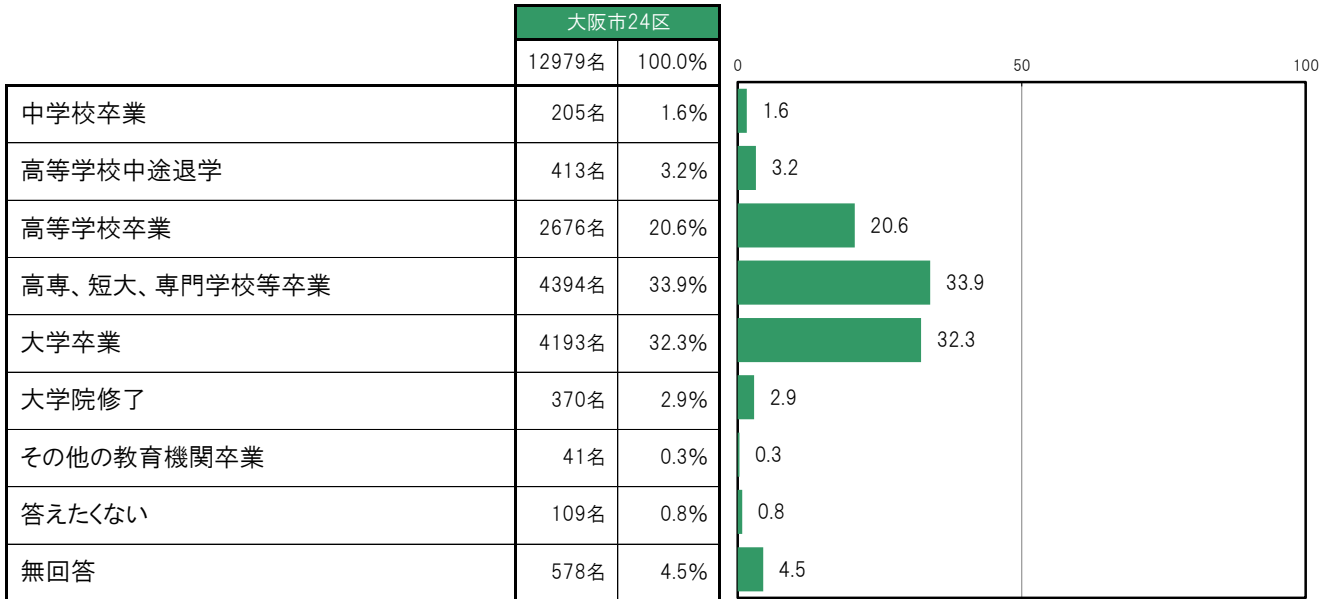
大阪市24区では、「よく肩がこる」6896名 48.9%、「イライラする」5639名 40.0%、「よく腰がいたくなる」4429名 31.4%、「よく頭がいたくなる」3486名 24.7%、「不安な気持ちになる」3281名 23.2%の順に高くなっている。



(3) 教育環境

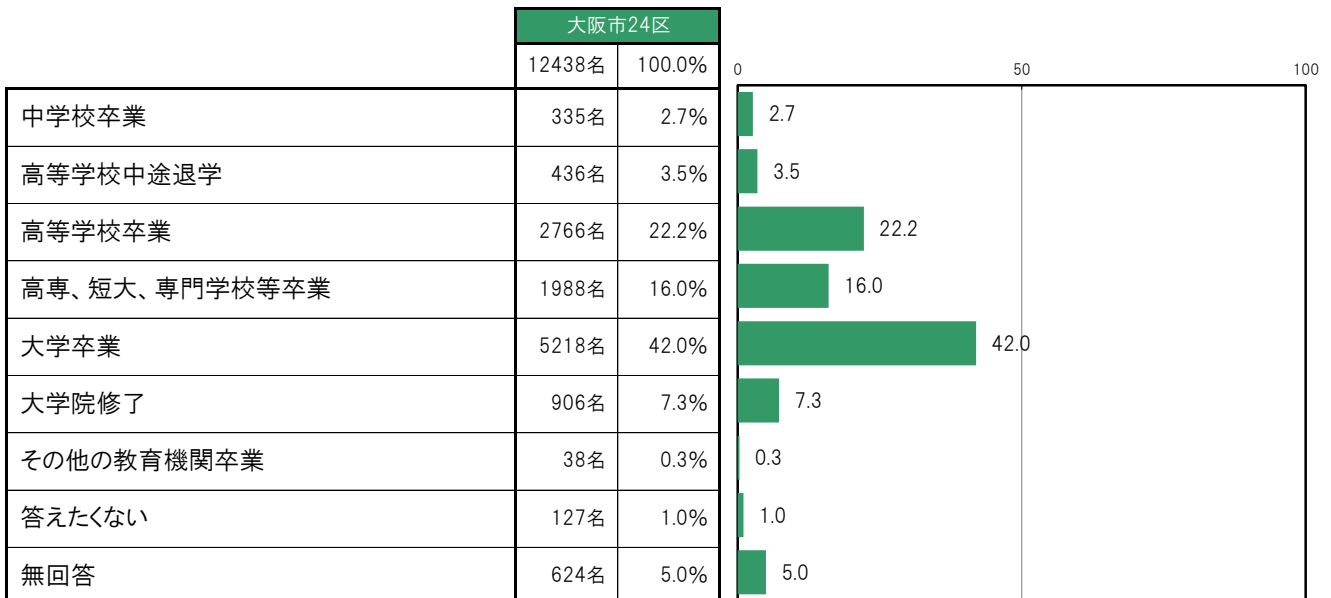
B-51. 母親の最終学歴 [問10]

大阪市24区では、「中学校卒業」205名 1.6%、「高等学校中途退学」413名 3.2%、「高等学校卒業」2676名 20.6%、「高専、短大、専門学校等卒業」4394名 33.9%、「大学卒業」4193名 32.3%、「大学院修了」370名 2.9%、「その他の教育機関卒業」41名 0.3%、「答えたくない」109名 0.8%となっている。



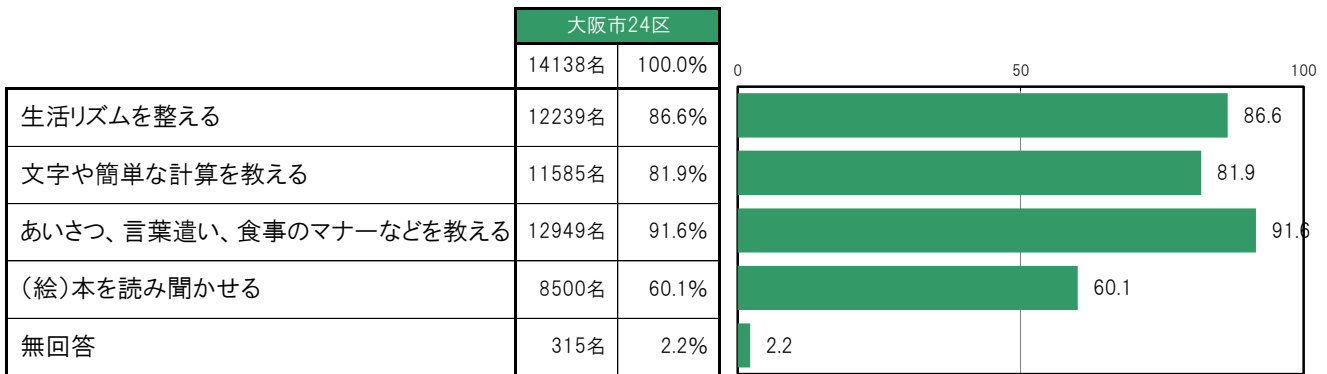
B-52. 父親の最終学歴 [問10]

大阪市24区では、「中学校卒業」335名 2.7%、「高等学校中途退学」436名 3.5%、「高等学校卒業」2766名 22.2%、「高専、短大、専門学校等卒業」1988名 16.0%、「大学卒業」5218名 42.0%、「大学院修了」906名 7.3%、「その他の教育機関卒業」38名 0.3%、「答えたくない」127名 1.0%となっている。



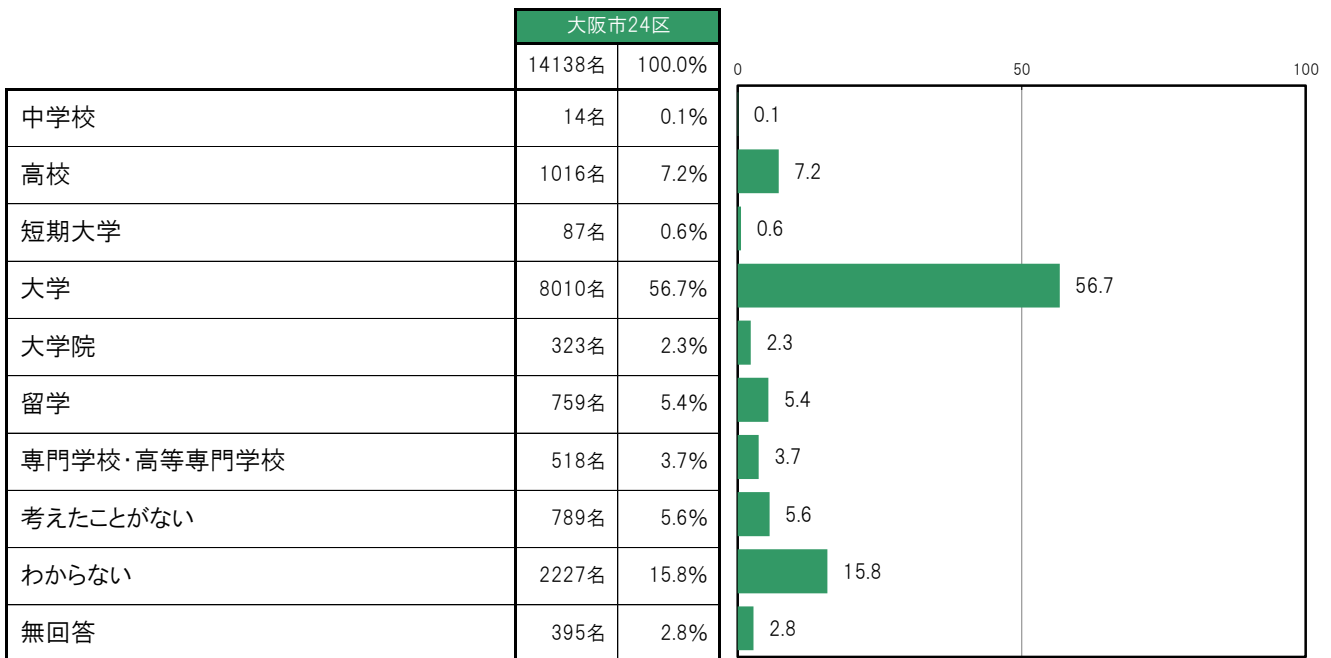
B-53. 家庭での子どものしつけ 〔問37〕

大阪市24区では、「生活リズムを整える」12239名 86.6%、「文字や簡単な計算を教える」11585名 81.9%、「あいさつ、言葉遣い、食事のマナーなどを教える」12949名 91.6%、「(絵)本を読み聞かせる」8500名 60.1%となっている。



B-54. 子どもの進学についてどこまでを希望するか 〔問15〕

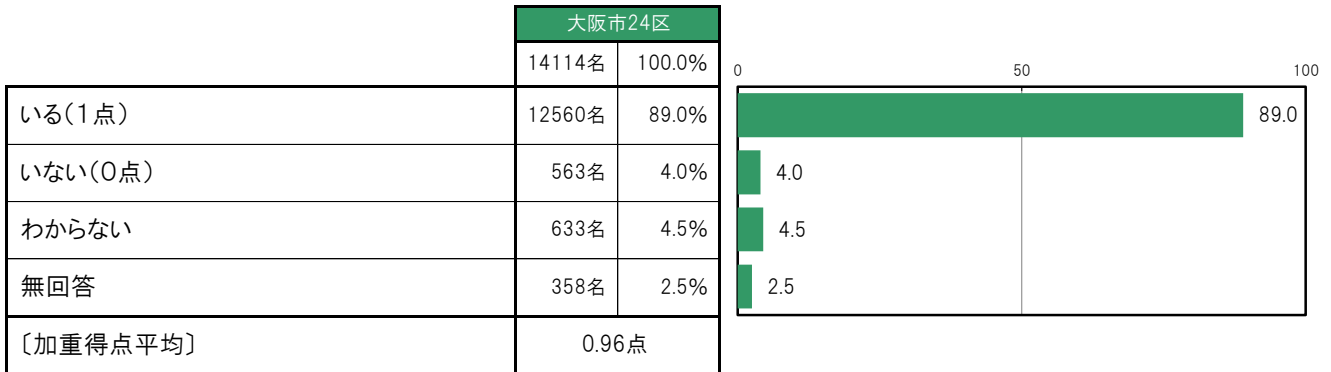
大阪市24区では、「中学校」14名 0.1%、「高校」1016名 7.2%、「短期大学」87名 0.6%、「大学」8010名 56.7%、「大学院」323名 2.3%、「留学」759名 5.4%、「専門学校・高等専門学校」518名 3.7%、「考えたことがない」789名 5.6%、「わからない」2227名 15.8%となっている。



(4) 社会環境

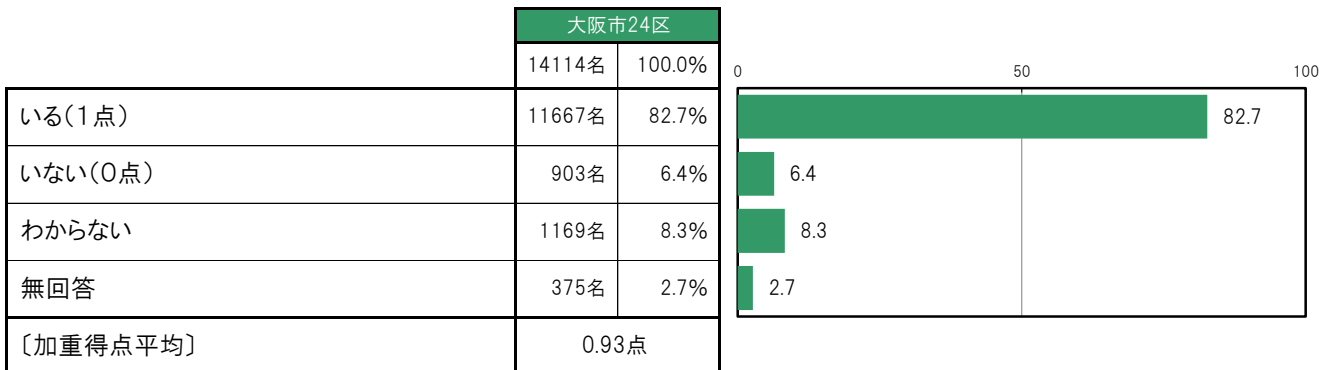
B-55. 心配ごとや悩みごとを親身になって聞いてくれる人はいますか [問17①]

大阪市24区では、「いる(1点)」12560名 89.0%、「いない(0点)」563名 4.0%、「わからない」633名 4.5%、〔加重得点平均〕は0.96点となっている。



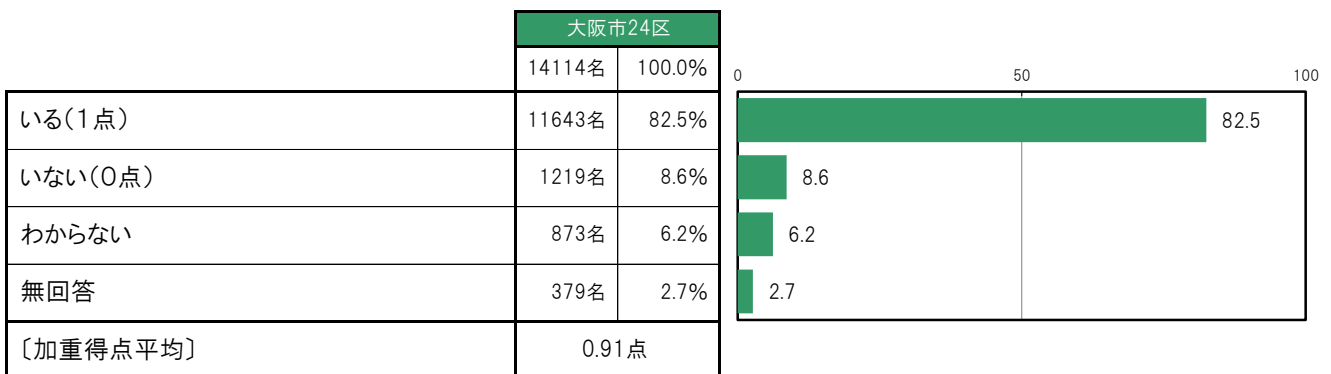
B-56. 気持ちを察して思いやってくれる人はいますか [問17②]

大阪市24区では、「いる(1点)」11667名 82.7%、「いない(0点)」903名 6.4%、「わからない」1169名 8.3%、〔加重得点平均〕は0.93点となっている。



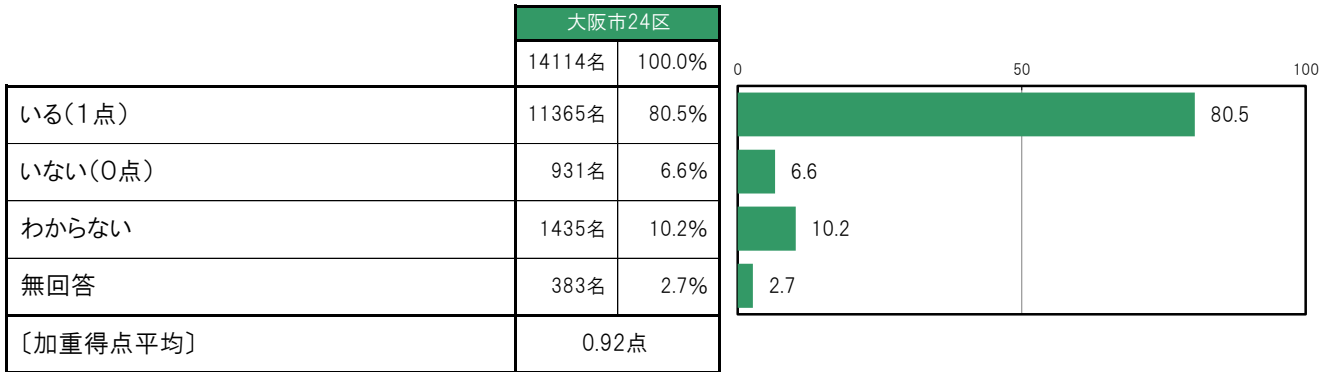
B-57. 趣味や関心事を話して気分転換させてくれる人はいますか [問17③]

大阪市24区では、「いる(1点)」11643名 82.5%、「いない(0点)」1219名 8.6%、「わからない」873名 6.2%、〔加重得点平均〕は0.91点となっている。



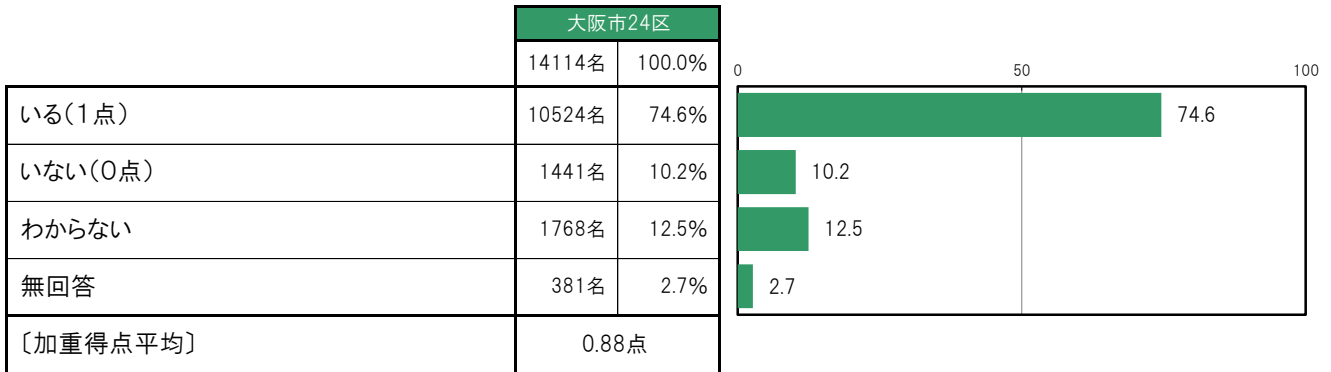
B-58. 子どもとの関わりについて適切な助言をくれる人はいますか 【問17④】

大阪市24区では、「いる(1点)」11365名 80.5%、「いない(0点)」931名 6.6%、「わからない」1435名 10.2%、〔加重得点平均〕は0.92点となっている。



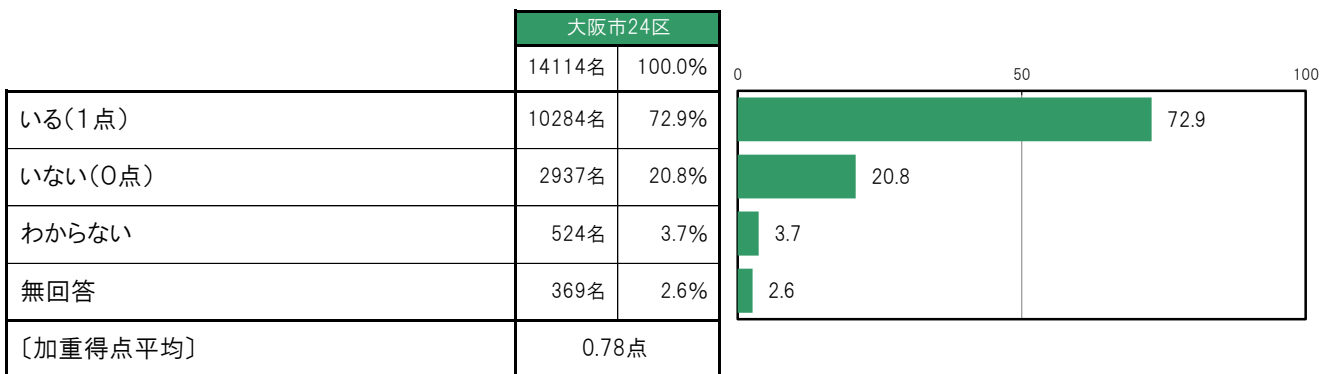
B-59. 子どもの学びや遊びを豊かにする情報をくれる人はいますか 【問17⑤】

大阪市24区では、「いる(1点)」10524名 74.6%、「いない(0点)」1441名 10.2%、「わからない」1768名 12.5%、〔加重得点平均〕は0.88点となっている。



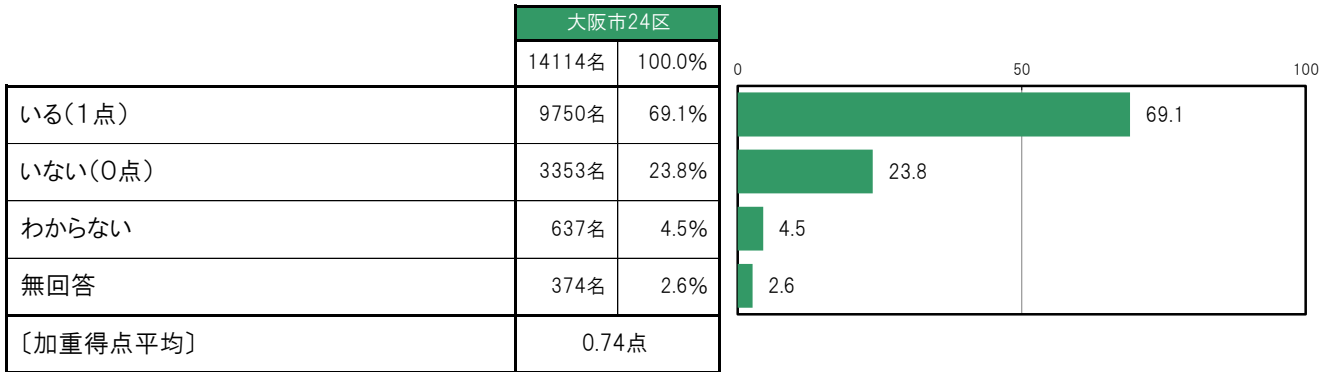
B-60. 子どもの体調が悪いとき、医療機関に連れて行ってくれる人はいますか 【問17⑥】

大阪市24区では、「いる(1点)」10284名 72.9%、「いない(0点)」2937名 20.8%、「わからない」524名 3.7%、〔加重得点平均〕は0.78点となっている。



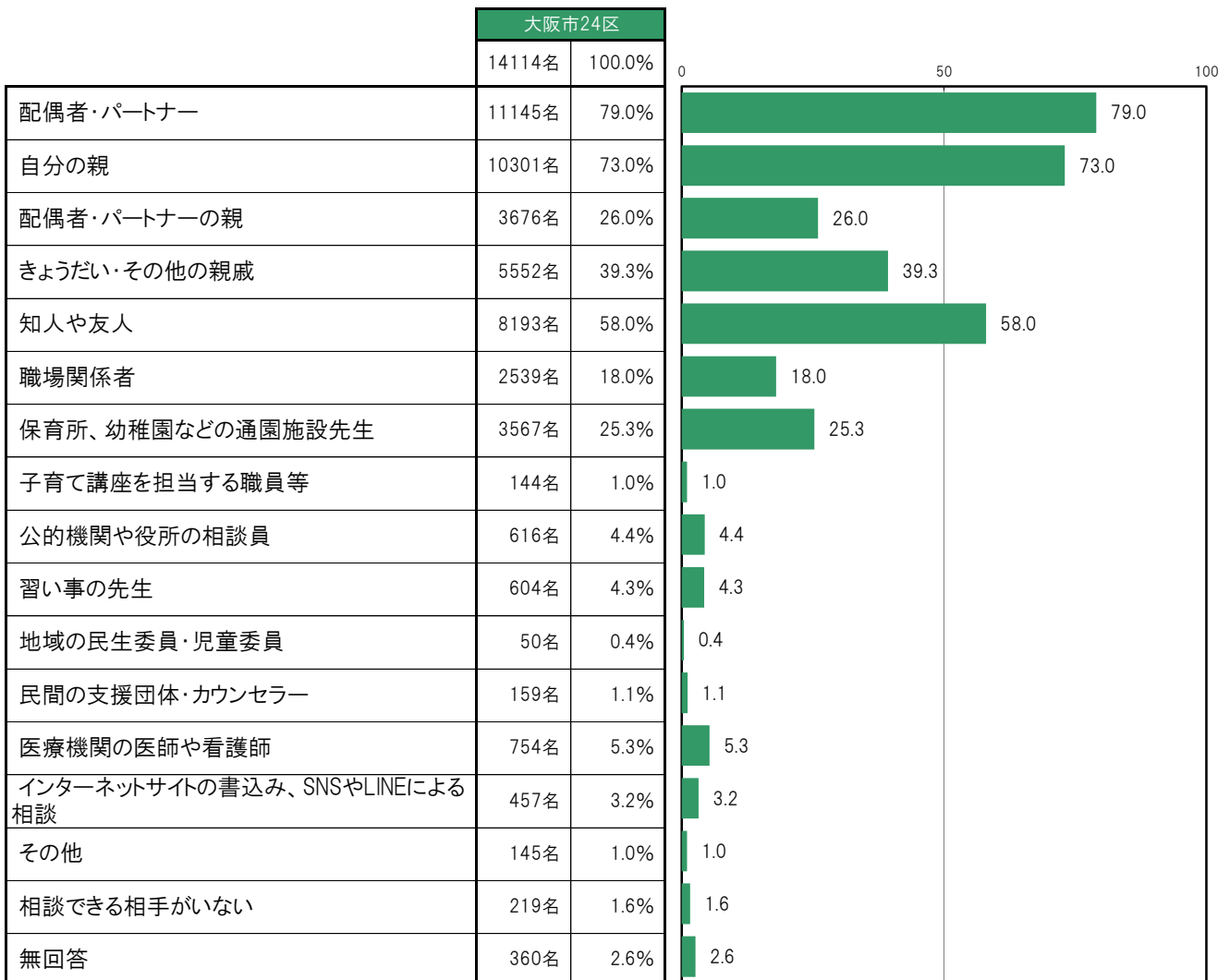
B-61. 留守を頼める人はいますか [問17⑦]

大阪市24区では、「いる(1点)」9750名 69.1%、「いない(0点)」3353名 23.8%、「わからない」637名 4.5%、〔加重得点平均〕は0.74点となっている。



B-62. 困ったときや悩み事の相談相手や相談先 [問18]

大阪市24区では、「配偶者・パートナー」11145名 79.0%、「自分の親」10301名 73.0%、「知人や友人」8193名 58.0%、「きょうだい・その他の親戚」5552名 39.3%、「配偶者・パートナーの親」3676名 26.0%の順に高くなっている。



3. クロス集計および分析結果

以下のグラフは、大阪市24区全体の傾向について、主に困窮度別に示している。

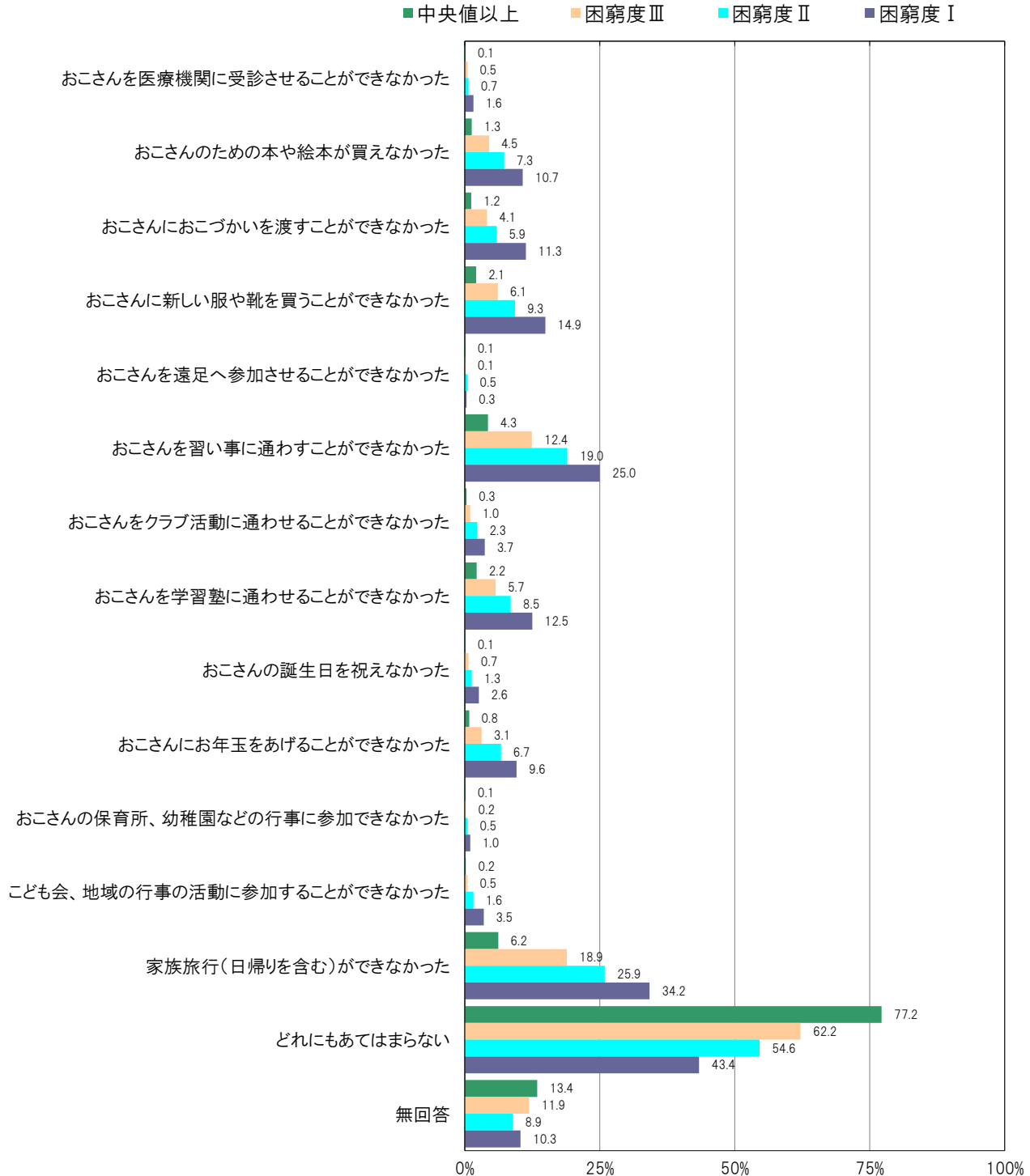
3-1. 経済状況

B-63. 困窮度別にみた経済的な理由で経験した事（子ども関連） [問13]

大阪市24区の困窮度Ⅰ群においては、「どれもあてはまらない」43.4%、「家族旅行(日帰りを含む)ができなかった」34.2%、「おこさんを習い事に通わすことができなかった」25.0%の順に高くなっている。

大阪市24区の中央値以上群においては、「どれもあてはまらない」77.2%、「家族旅行(日帰りを含む)ができなかった」6.2%、「おこさんを習い事に通わすことができなかった」4.3%の順に高くなっている。

〔大阪市24区／困窮度別〕

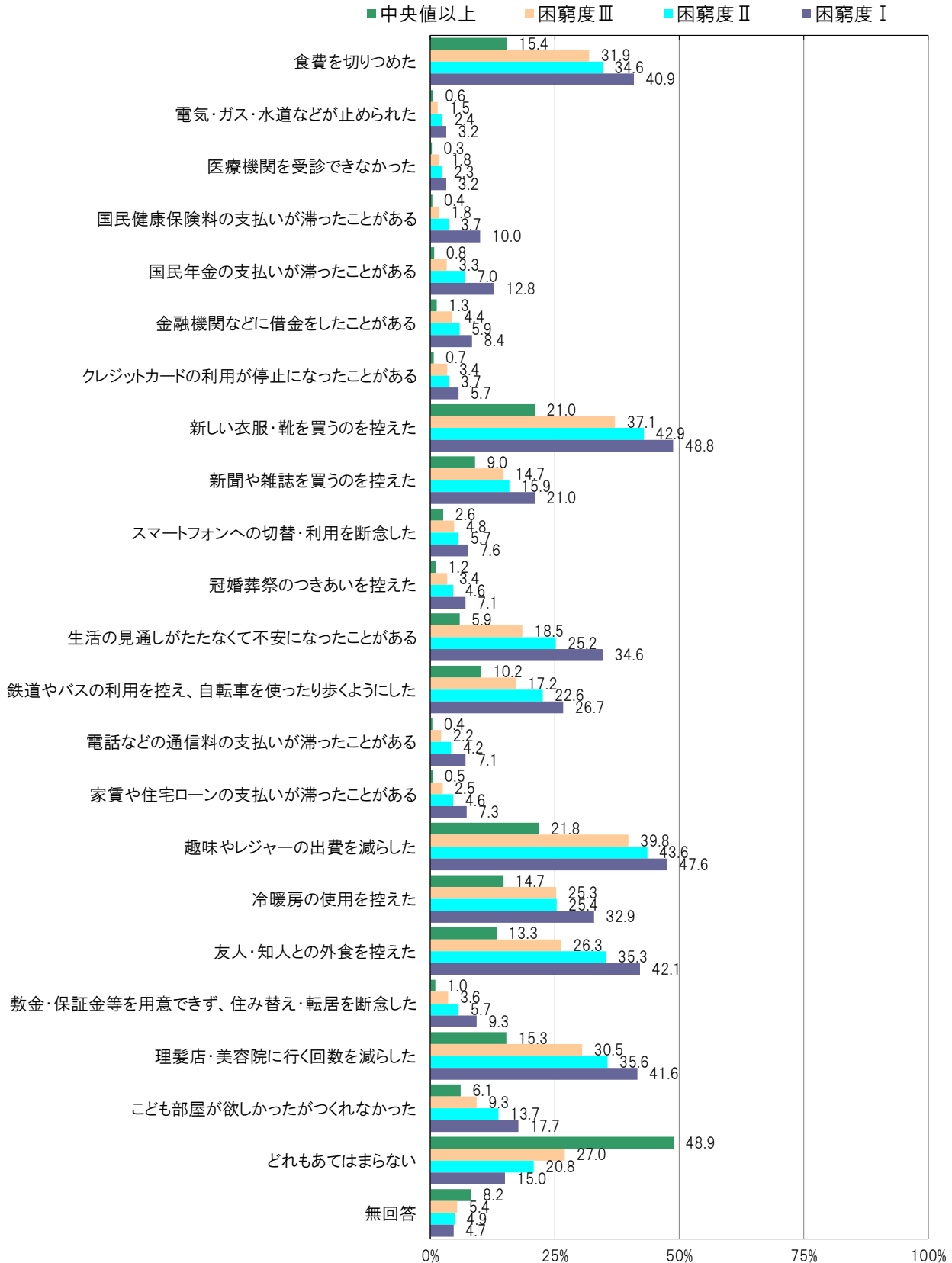


B-64. 困窮度別にみた経済的な理由で経験したこと（世帯関連） 【問9】

大阪市24区の困窮度Ⅰ群においては、「新しい衣服・靴を買うのを控えた」48.8%、「趣味やレジャーの出費を減らした」47.6%、「友人・知人との外食を控えた」42.1%の順に高くなっている。

大阪市24区の中央値以上群においては、「どれもあてはまらない」48.9%、「趣味やレジャーの出費を減らした」21.8%、「新しい衣服・靴を買うのを控えた」21.0%の順に高くなっている。

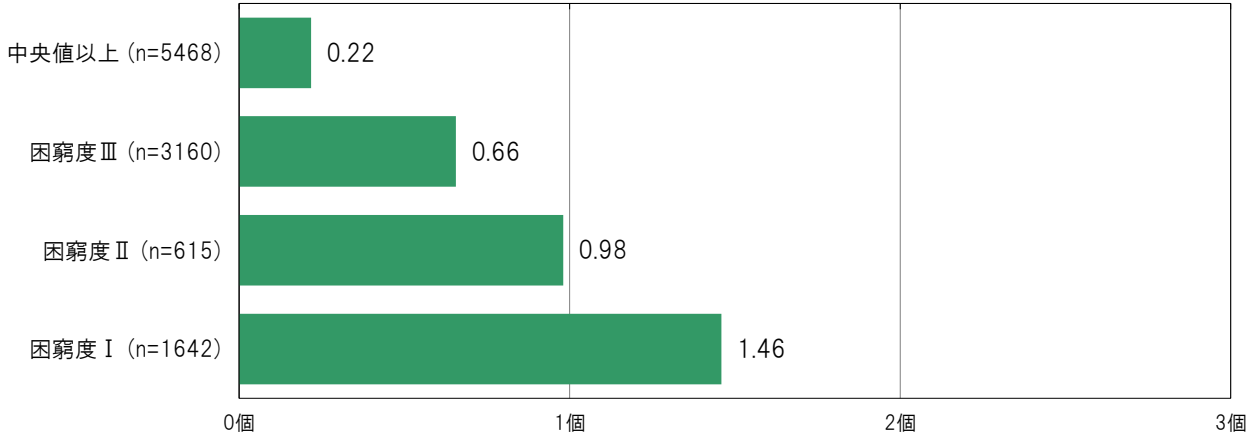
〔大阪市24区／困窮度別〕



B-65. 困窮度別にみた経済的な理由で経験した事（子ども関連）／該当数 [問13]

大阪市24区の困窮度別の該当数平均は、「中央値以上」0.22個、「困窮度Ⅲ」0.66個、「困窮度Ⅱ」0.98個、「困窮度Ⅰ」1.46個となっている。

〔大阪市24区／困窮度別〕

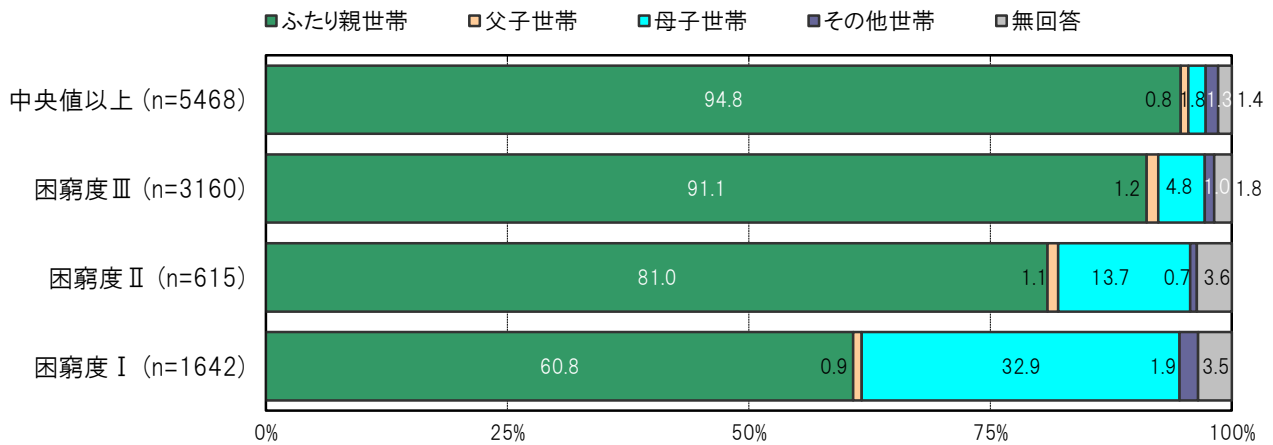


B-66. 困窮度別にみた世帯構成 [世帯構成]

大阪市24区の困窮度Ⅰ群においては、「ふたり親世帯」60.8%、「父子世帯」0.9%、「母子世帯」32.9%、「その他世帯」1.9%となっている。

大阪市24区の中央値以上群においては、「ふたり親世帯」94.8%、「父子世帯」0.8%、「母子世帯」1.8%、「その他世帯」1.3%となっている。

〔大阪市24区／困窮度別〕

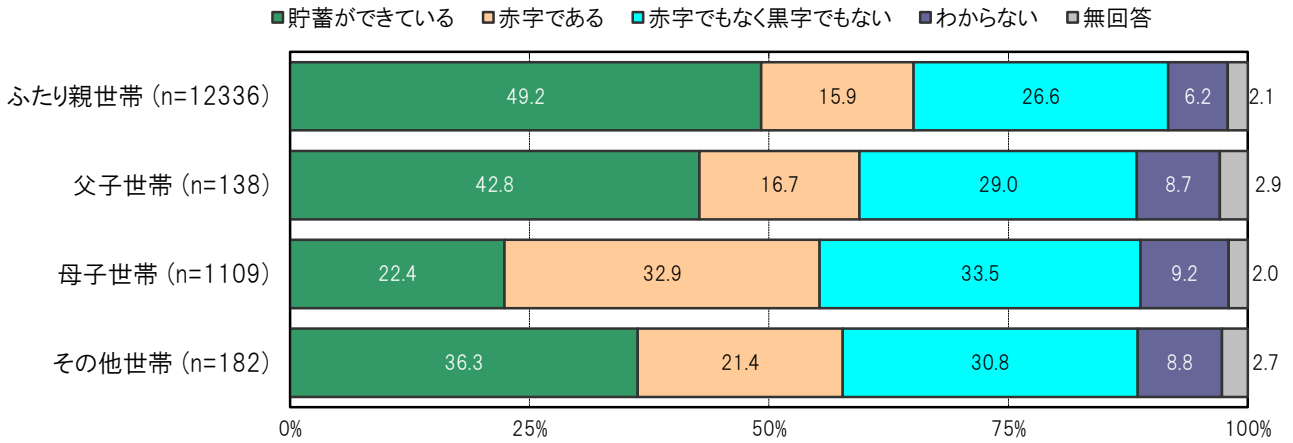


B-67. 世帯構成別にみた2022年の家計状況 [問8(1)]

大阪市24区の世帯構成／その他世帯群においては、「貯蓄ができています」36.3%、「赤字である」21.4%、「赤字でもなく黒字でもない」30.8%、「わからない」8.8%となっている。

大阪市24区の世帯構成／ふたり親世帯群においては、「貯蓄ができています」49.2%、「赤字である」15.9%、「赤字でもなく黒字でもない」26.6%、「わからない」6.2%となっている。

[大阪市24区／世帯構成別]

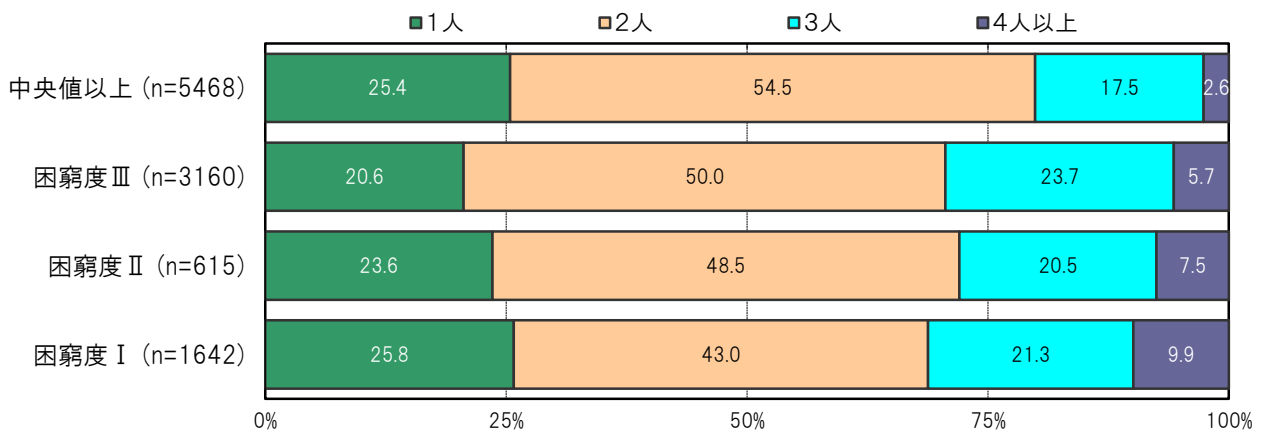


B-68. 困窮度別にみた子どもの人数 [問3]

大阪市24区の困窮度Ⅰ群においては、「1人」25.8%、「2人」43.0%、「3人」21.3%、「4人以上」9.9%となっている。

大阪市24区の中央値以上群においては、「1人」25.4%、「2人」54.5%、「3人」17.5%、「4人以上」2.6%となっている。

[大阪市24区／困窮度別]

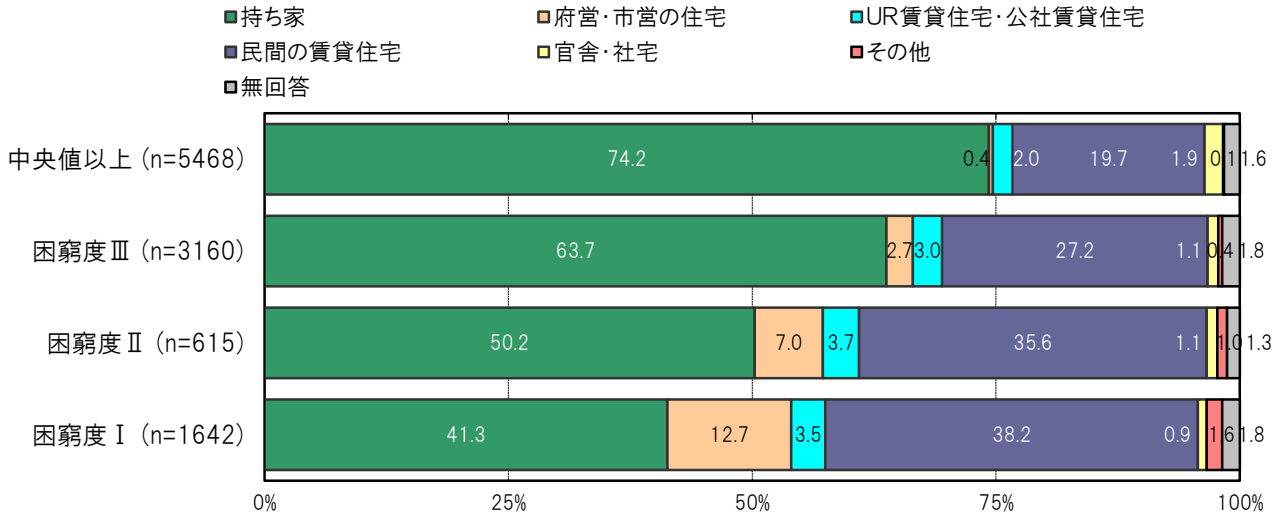


B-69. 困窮度別にみた住居の種類 [問6]

大阪市24区の困窮度Ⅰ群においては、「持ち家」41.3%、「府営・市営の住宅」12.7%、「UR賃貸住宅・公社賃貸住宅」3.5%、「民間の賃貸住宅」38.2%、「官舎・社宅」0.9%、「その他」1.6%となっている。

大阪市24区の中央値以上群においては、「持ち家」74.2%、「府営・市営の住宅」0.4%、「UR賃貸住宅・公社賃貸住宅」2.0%、「民間の賃貸住宅」19.7%、「官舎・社宅」1.9%、「その他」0.1%となっている。

〔大阪市24区／困窮度別〕

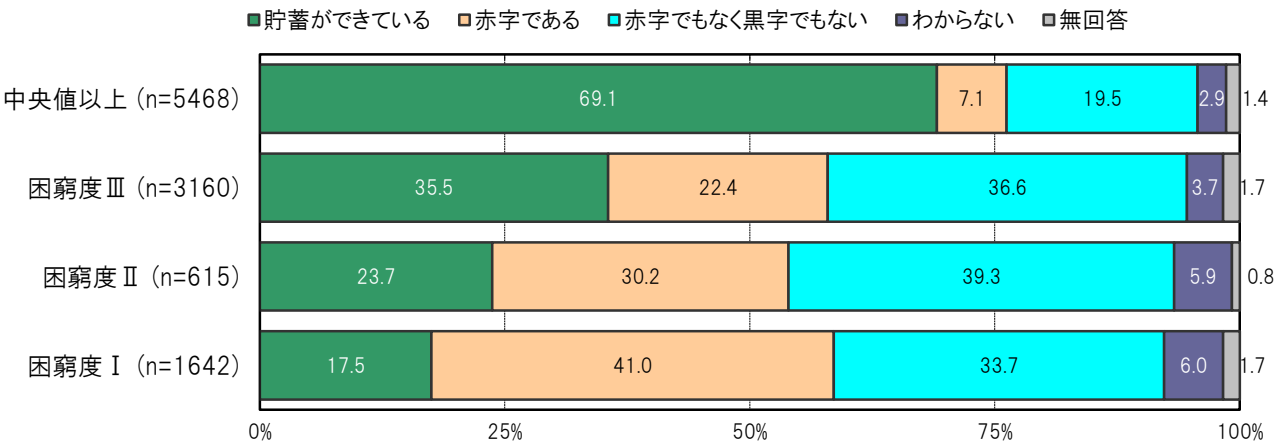


B-70. 困窮度別にみた2022年の家計状況 [問8(1)]

大阪市24区の困窮度Ⅰ群においては、「貯蓄ができている」17.5%、「赤字である」41.0%、「赤字でもなく黒字でもない」33.7%、「わからない」6.0%となっている。

大阪市24区の中央値以上群においては、「貯蓄ができている」69.1%、「赤字である」7.1%、「赤字でもなく黒字でもない」19.5%、「わからない」2.9%となっている。

〔大阪市24区／困窮度別〕

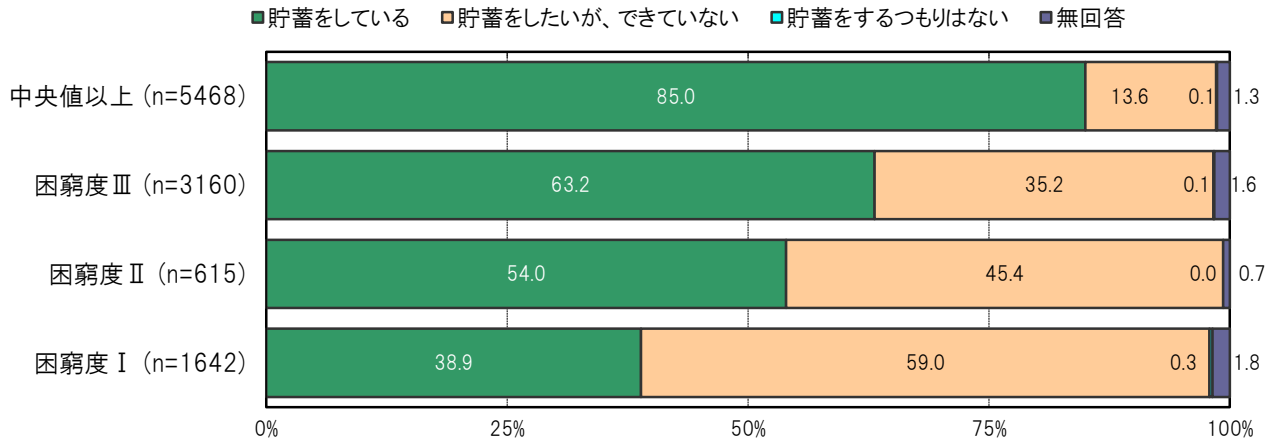


B-71. 困窮度別にみた子どものための貯蓄状況 [問8(2)]

大阪市24区の困窮度Ⅰ群においては、「貯蓄をしている」38.9%、「貯蓄をしたいが、できていない」59.0%、「貯蓄をするつもりはない」0.3%となっている。

大阪市24区の中央値以上群においては、「貯蓄をしている」85.0%、「貯蓄をしたいが、できていない」13.6%、「貯蓄をするつもりはない」0.1%となっている。

〔大阪市24区／困窮度別〕



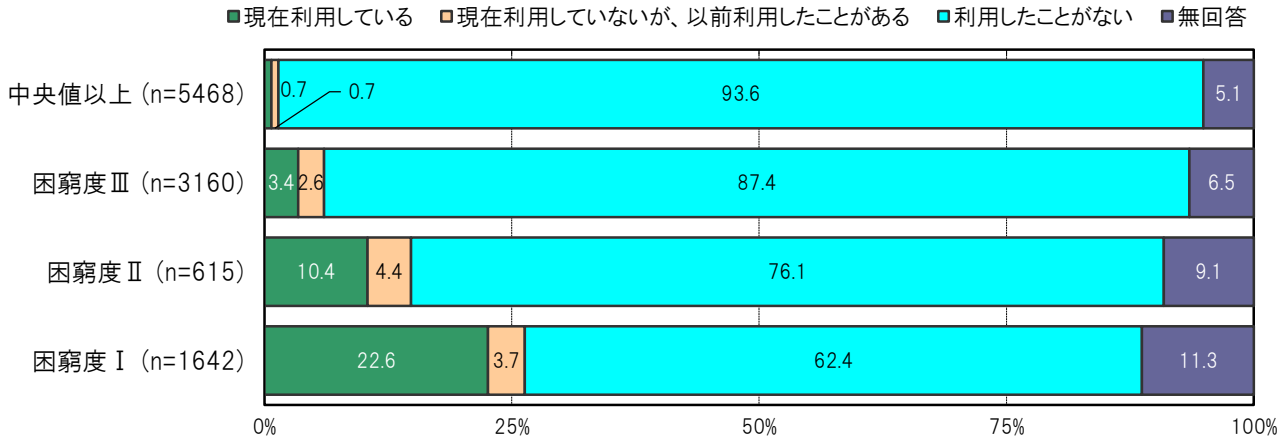
3-2. 家庭状況（制度等）

B-72. 困窮度別にみた支援制度の利用状況／就学援助 [問22a]

大阪市24区の困窮度Ⅰ群においては、「現在利用している」22.6%、「現在利用していないが、以前利用したことがある」3.7%、「利用したことがない」62.4%となっている。

大阪市24区の中央値以上群においては、「現在利用している」0.7%、「現在利用していないが、以前利用したことがある」0.7%、「利用したことがない」93.6%となっている。

〔大阪市24区／困窮度別〕

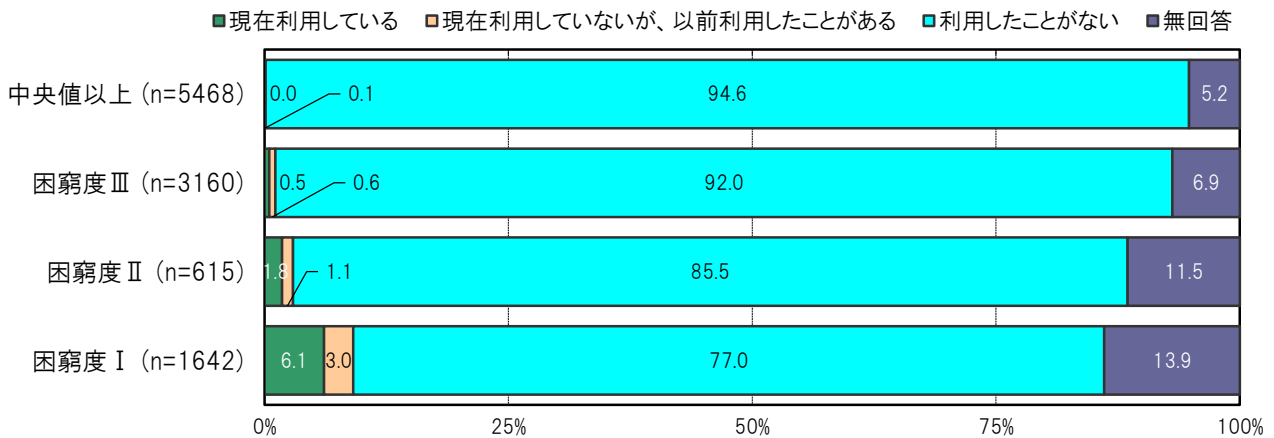


B-73. 困窮度別にみた支援制度の利用状況／生活保護 [問22b]

大阪市24区の困窮度Ⅰ群においては、「現在利用している」6.1%、「現在利用していないが、以前利用したことがある」3.0%、「利用したことがない」77.0%となっている。

大阪市24区の中央値以上群においては、「現在利用している」0.0%、「現在利用していないが、以前利用したことがある」0.1%、「利用したことがない」94.6%となっている。

〔大阪市24区／困窮度別〕

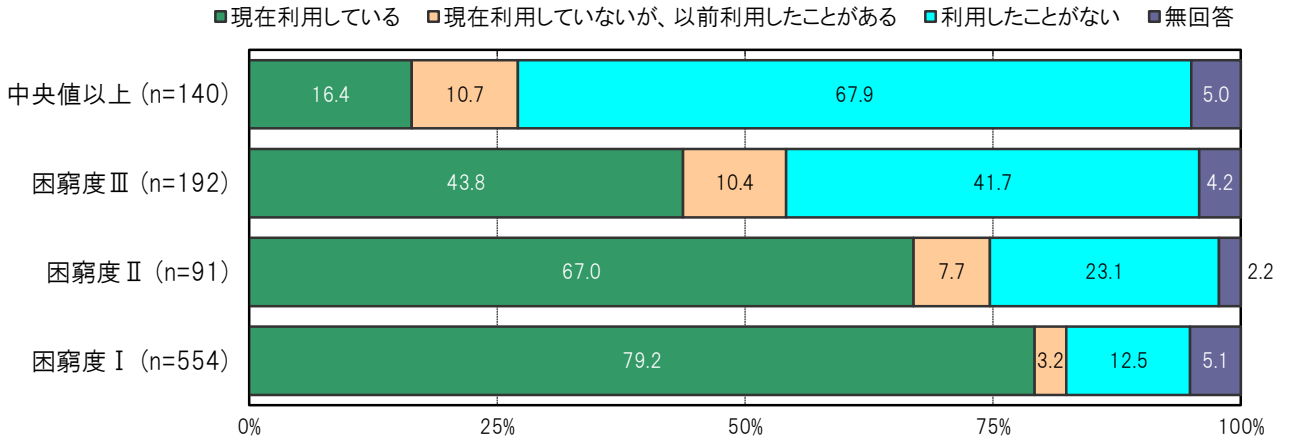


B-74. 困窮度別にみた支援制度の利用状況／児童扶養手当 [問22d]

大阪市24区の困窮度Ⅰ群においては、「現在利用している」79.2%、「現在利用していないが、以前利用したことがある」3.2%、「利用したことがない」12.5%となっている。

大阪市24区の中央値以上群においては、「現在利用している」16.4%、「現在利用していないが、以前利用したことがある」10.7%、「利用したことがない」67.9%となっている。

〔大阪市24区／困窮度別〕

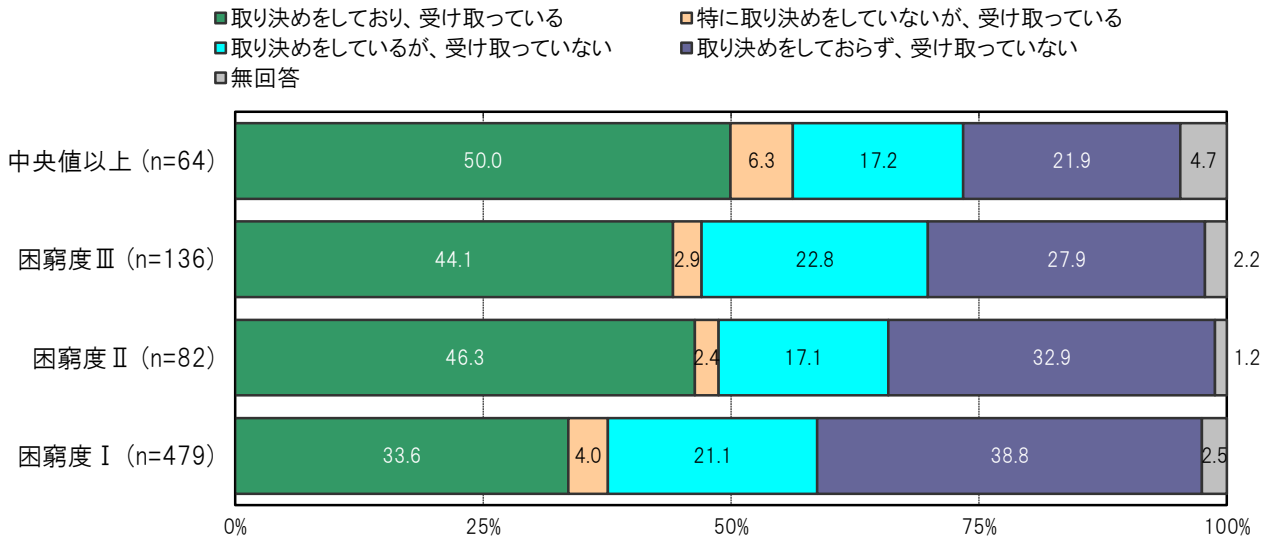


B-75. 困窮度別にみた離婚相手との養育費の状況 [問5]

大阪市24区の困窮度Ⅰ群においては、「取り決めをしており、受け取っている」33.6%、「特に取り決めをしていないが、受け取っている」4.0%、「取り決めをしているが、受け取っていない」21.1%、「取り決めをしておらず、受け取っていない」38.8%となっている。

大阪市24区の中央値以上群においては、「取り決めをしており、受け取っている」50.0%、「特に取り決めをしていないが、受け取っている」6.3%、「取り決めをしているが、受け取っていない」17.2%、「取り決めをしておらず、受け取っていない」21.9%となっている。

〔大阪市24区／困窮度別〕

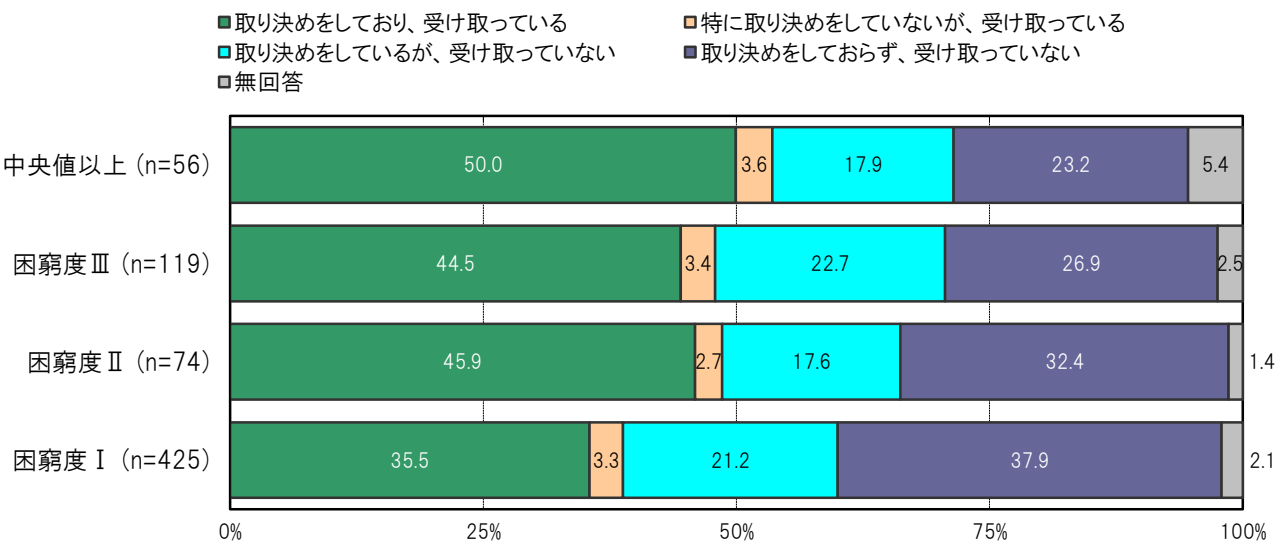


B-76. 困窮度別にみた離婚相手との養育費の状況／ひとり親世帯 [問5]

大阪市24区の困窮度Ⅰ群においては、「取り決めをしており、受け取っている」35.5%、「特に取り決めをしていないが、受け取っている」3.3%、「取り決めをしているが、受け取っていない」21.2%、「取り決めをしておらず、受け取っていない」37.9%となっている。

大阪市24区の中央値以上群においては、「取り決めをしており、受け取っている」50.0%、「特に取り決めをしていないが、受け取っている」3.6%、「取り決めをしているが、受け取っていない」17.9%、「取り決めをしておらず、受け取っていない」23.2%となっている。

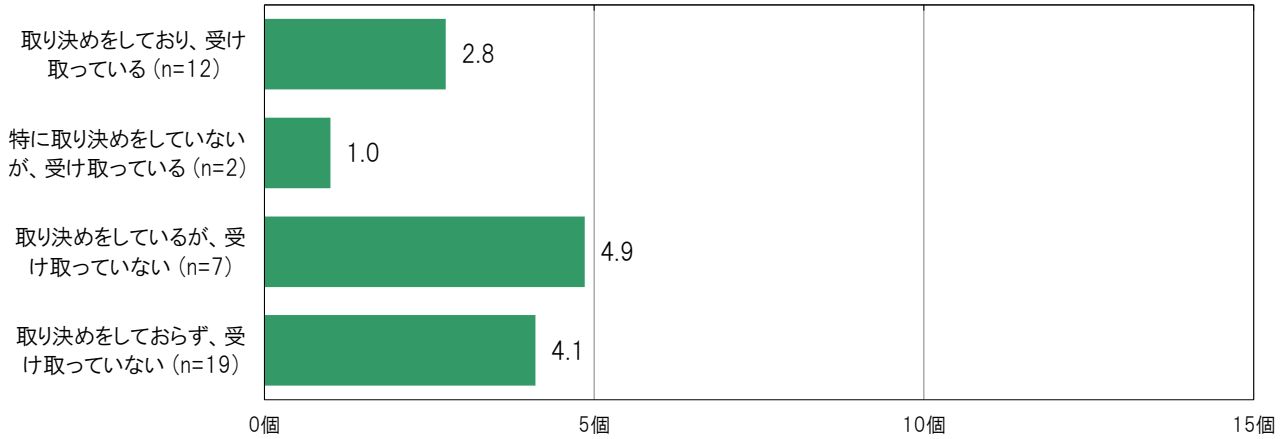
〔大阪市24区／困窮度別〕



B-77. 離婚相手との養育費の状況別にみた経済的な理由で経験したこと（世帯関連）の該当数／父子世帯 【問9】

大阪市24区の離婚相手との養育費の状況別の該当数平均は、「取り決めをしており、受け取っている」2.8個、「特に取り決めをしていないが、受け取っている」1.0個、「取り決めをしているが、受け取っていない」4.9個、「取り決めをしておらず、受け取っていない」4.1個となっている。

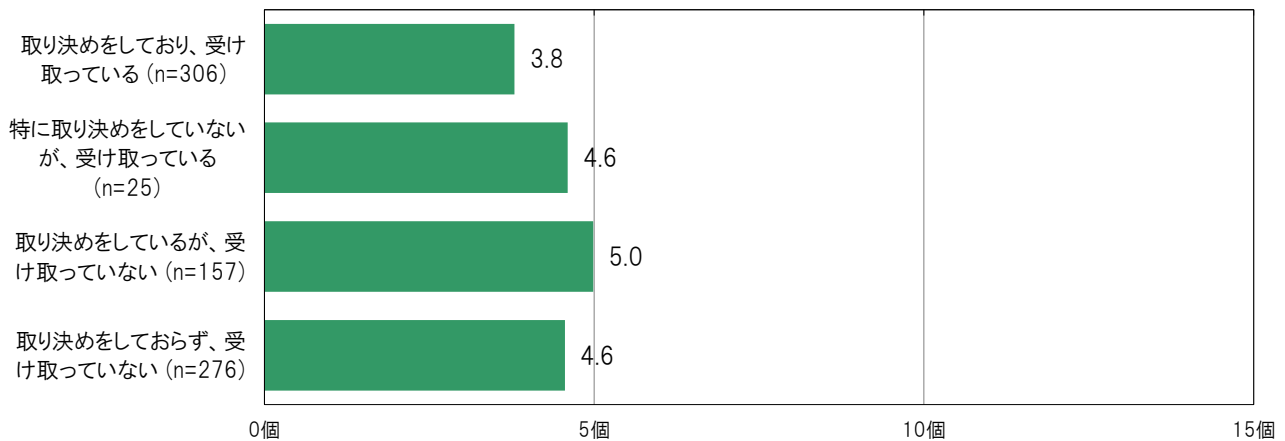
〔大阪市24区／離婚相手との養育費の状況別〕



B-78. 離婚相手との養育費の状況別にみた経済的な理由で経験したこと（世帯関連）の該当数／母子世帯 【問9】

大阪市24区の離婚相手との養育費の状況別の該当数平均は、「取り決めをしており、受け取っている」3.8個、「特に取り決めをしていないが、受け取っている」4.6個、「取り決めをしているが、受け取っていない」5.0個、「取り決めをしておらず、受け取っていない」4.6個となっている。

〔大阪市24区／離婚相手との養育費の状況別〕

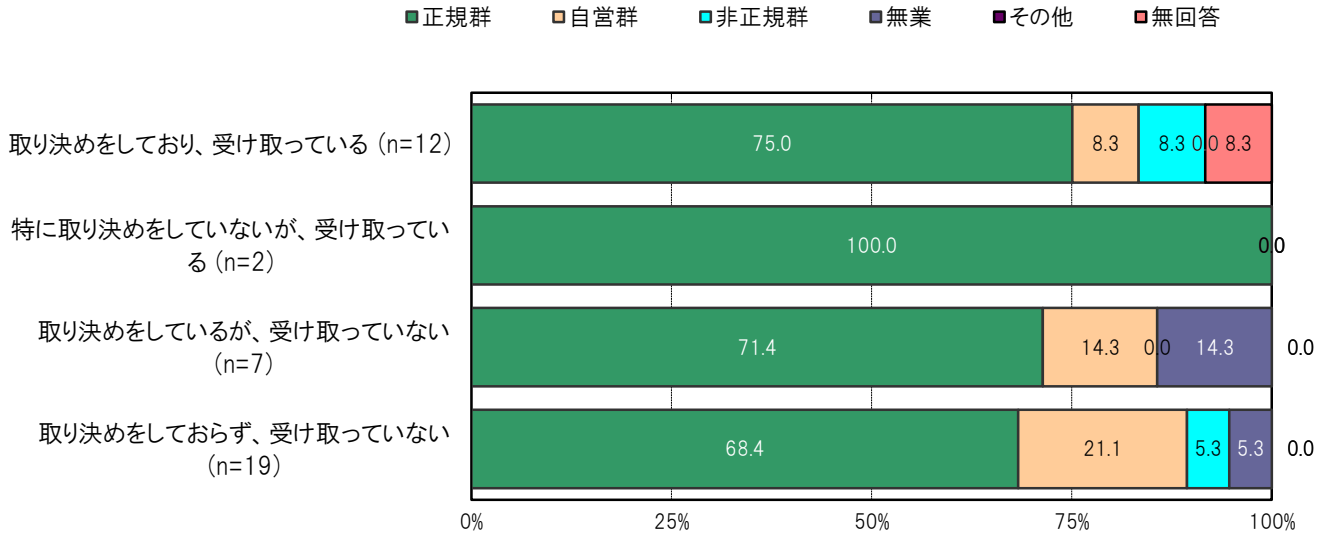


B-79. 離婚相手との養育費の状況別にみた就労状況／父子世帯 [就労状況]

大阪市24区の取り決めをしておらず、受け取っていない群においては、「正規群」68.4%、「自営群」21.1%、「非正規群」5.3%、「無業」5.3%、「その他」0.0%となっている。

大阪市24区の取り決めをしており、受け取っている群においては、「正規群」75.0%、「自営群」8.3%、「非正規群」8.3%、「無業」0.0%、「その他」0.0%となっている。

[大阪市24区／離婚相手との養育費の状況別]

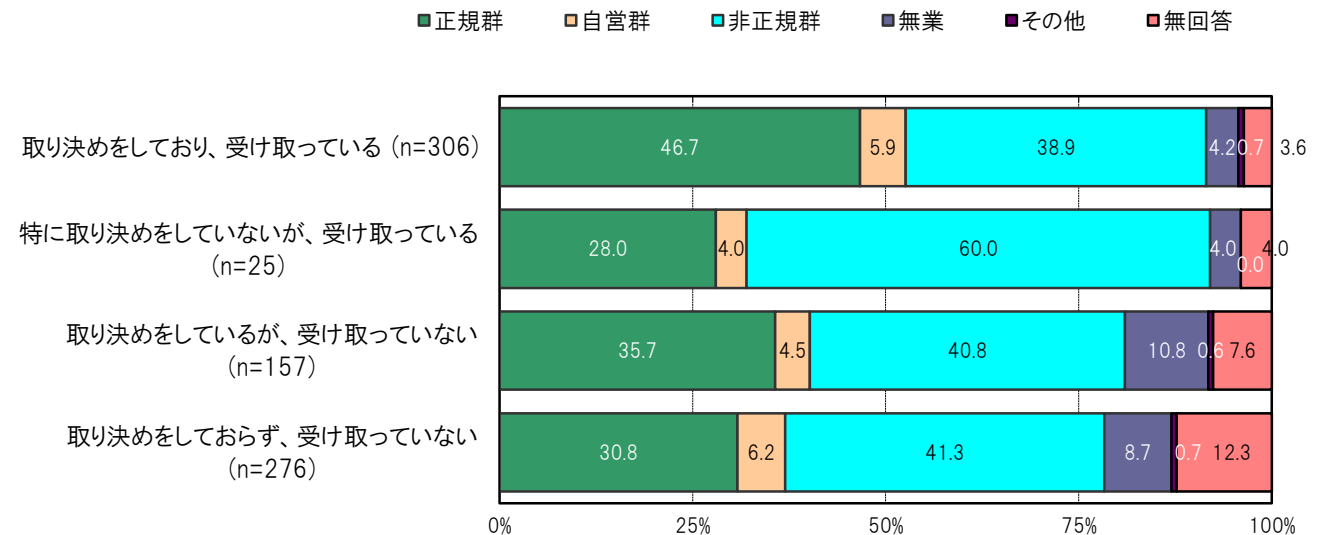


B-80. 離婚相手との養育費の状況別にみた就労状況／母子世帯 [就労状況]

大阪市24区の取り決めをしており、受け取っている群においては、「正規群」46.7%、「自営群」6.2%、「非正規群」41.3%、「無業」8.7%、「その他」0.7%となっている。

大阪市24区の取り決めをしておらず、受け取っていない群においては、「正規群」30.8%、「自営群」5.9%、「非正規群」38.9%、「無業」4.2%、「その他」0.7%となっている。

[大阪市24区／離婚相手との養育費の状況別]



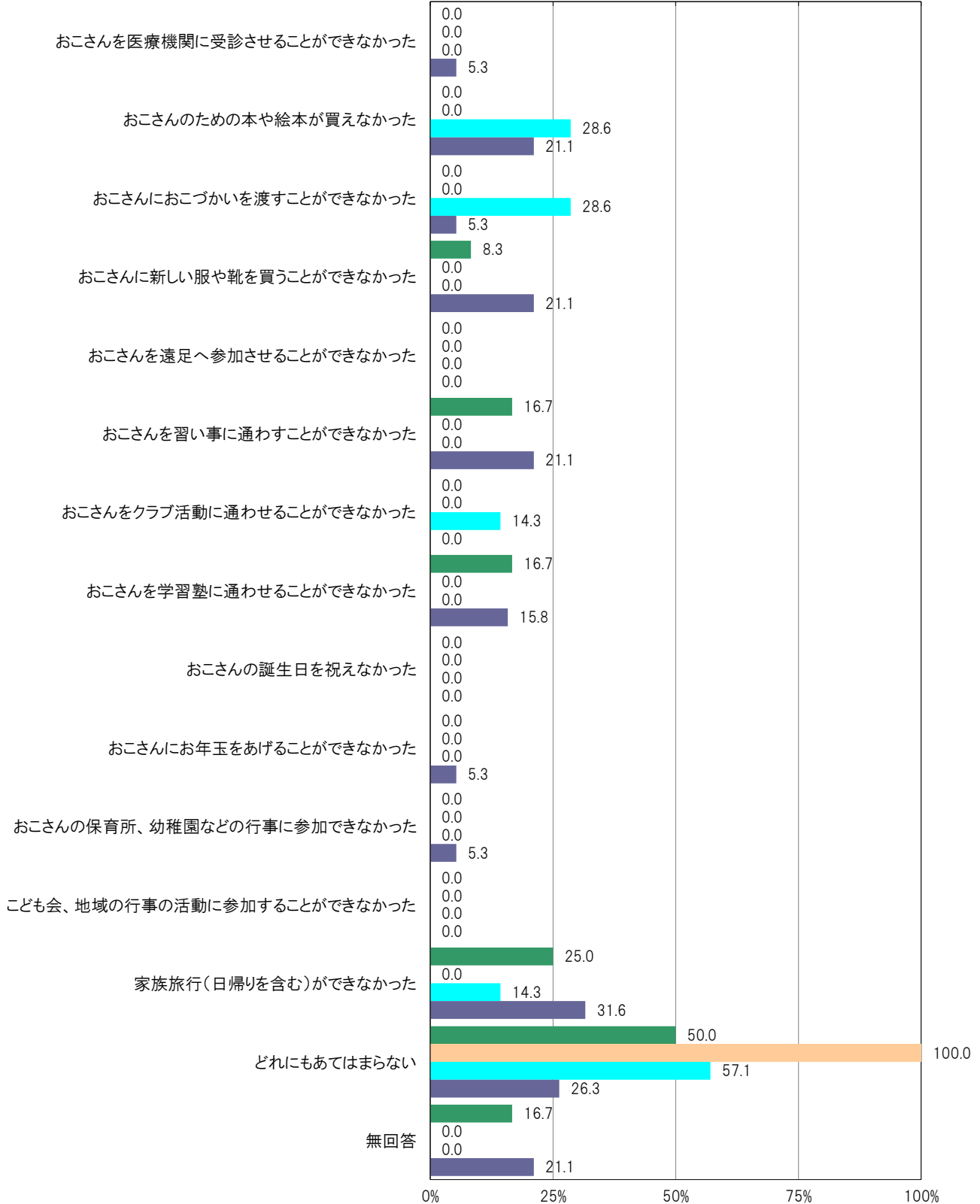
B-81. 離婚相手との養育費の状況別にみた子どもについて経済的な理由で経験したこと／父子世帯 [問13]

大阪市24区の取り決めをしており、受け取っている群においては、「どれもあてはまらない」50.0%、「家族旅行(日帰りを含む)ができなかった」25.0%、「おこさんを習い事に通わすことができなかった」16.7%の順に高くなっている。

大阪市24区の取り決めをしておらず、受け取っていない群においては、「家族旅行(日帰りを含む)ができなかった」31.6%、「どれもあてはまらない」26.3%、「おこさんのための本や絵本が買えなかった」21.1%の順に高くなっている。

〔大阪市24区／離婚相手との養育費の状況別〕

- 取り決めをしており、受け取っている
- 取り決めをしているが、受け取っていない
- 特に取り決めをしていないが、受け取っている
- 取り決めをしておらず、受け取っていない



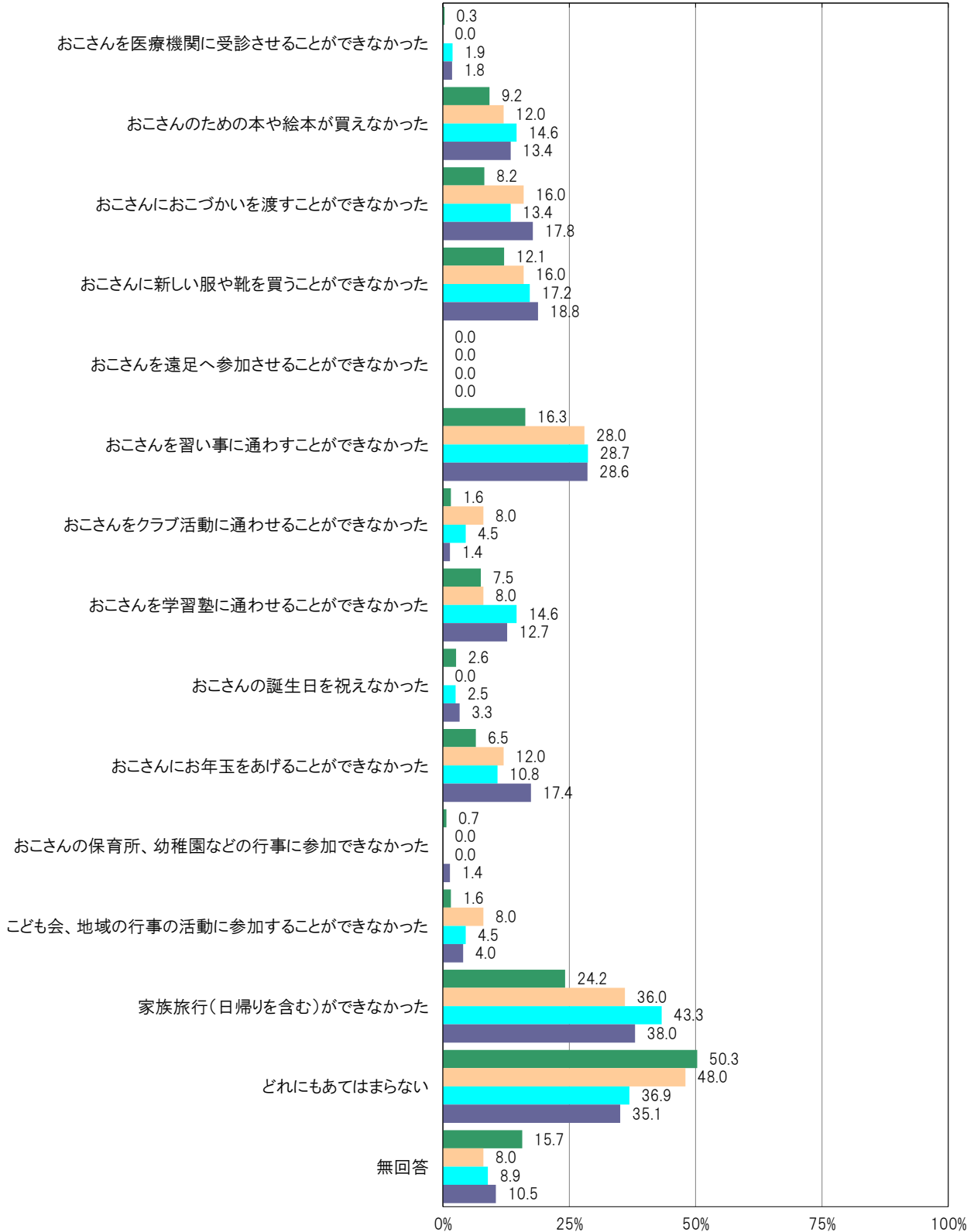
B-82. 離婚相手との養育費の状況別にみた子どもについて経済的な理由で経験したこと／母子世帯 [問13]

大阪市24区の取り決めをしており、受け取っている群においては、「どれにもあてはまらない」50.3%、「家族旅行(日帰りを含む)ができなかった」24.2%、「おこさんを習い事に通わすことができなかった」16.3%の順に高くなっている。

大阪市24区の取り決めをしておらず、受け取っていない群においては、「家族旅行(日帰りを含む)ができなかった」38.0%、「どれにもあてはまらない」35.1%、「おこさんを習い事に通わすことができなかった」28.6%の順に高くなっている。

〔大阪市24区／離婚相手との養育費の状況別〕

- 取り決めをしており、受け取っている
- 取り決めをしていないが、受け取っている
- 取り決めをしているが、受け取っていない
- 取り決めをしておらず、受け取っていない



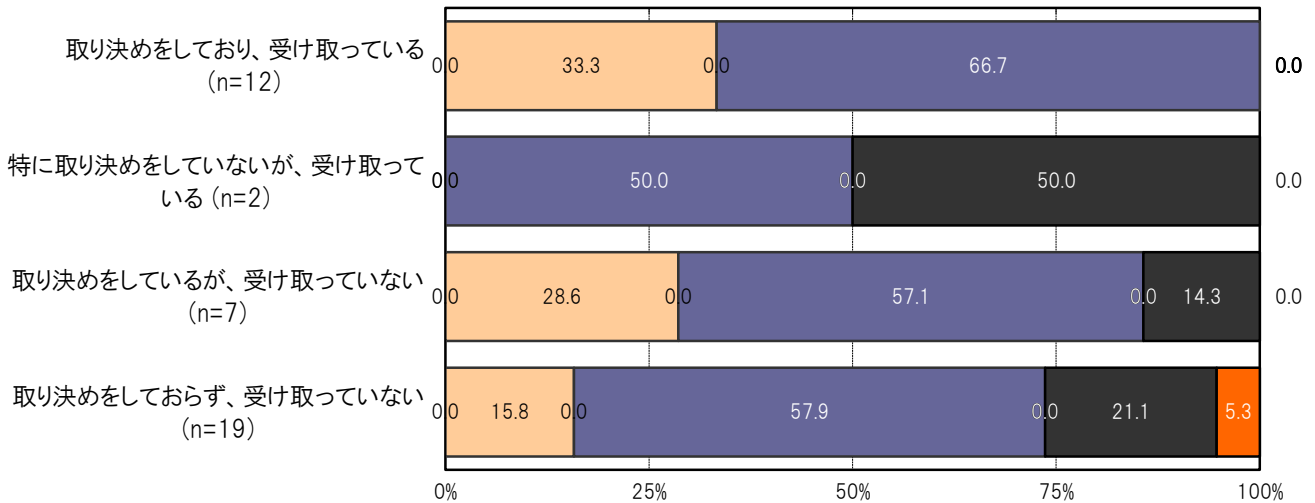
B-83. 離婚相手との養育費の状況別にみた将来どこまでの進学を希望するか／父子世帯 [問15]

大阪市24区の離婚相手との養育費の状況／取り決めをしており、受け取っている群においては、「中学校」0.0%、「高校」33.3%、「短期大学」0.0%、「大学」66.7%、「大学院」0.0%、「留学」0.0%、「専門学校・高等専門学校」0.0%、「考えたことがない」0.0%、「わからない」0.0%となっている。

大阪市24区の離婚相手との養育費の状況／取り決めをしておらず、受け取っていない群においては、「中学校」0.0%、「高校」15.8%、「短期大学」0.0%、「大学」57.9%、「大学院」0.0%、「留学」0.0%、「専門学校・高等専門学校」0.0%、「考えたことがない」0.0%、「わからない」21.1%となっている。

〔大阪市24区／離婚相手との養育費の状況別〕

- 中学校
- 高校
- 短期大学
- 大学
- 大学院
- 留学
- 専門学校・高等専門学校
- 考えたことがない
- わからない
- 無回答



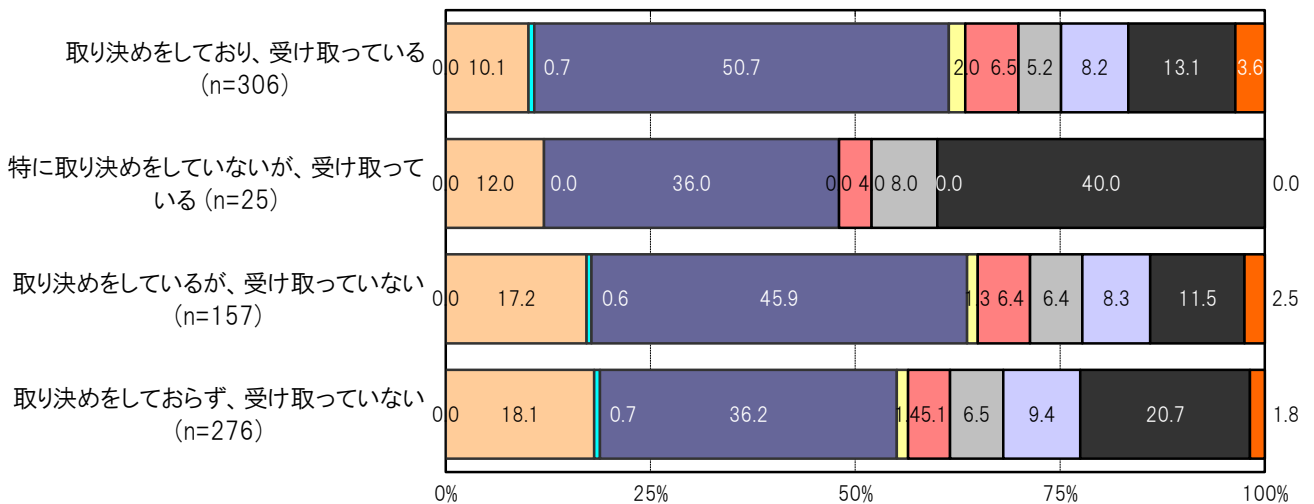
B-84. 離婚相手との養育費の状況別にみた将来どこまでの進学を希望するか／母子世帯 [問15]

大阪市24区の離婚相手との養育費の状況／取り決めをしており、受け取っている群においては、「中学校」0.0%、「高校」10.1%、「短期大学」0.7%、「大学」50.7%、「大学院」2.0%、「留学」6.5%、「専門学校・高等専門学校」5.2%、「考えたことがない」8.2%、「わからない」13.1%となっている。

大阪市24区の離婚相手との養育費の状況／取り決めをしておらず、受け取っていない群においては、「中学校」0.0%、「高校」18.1%、「短期大学」0.7%、「大学」36.2%、「大学院」1.4%、「留学」5.1%、「専門学校・高等専門学校」6.5%、「考えたことがない」9.4%、「わからない」20.7%となっている。

〔大阪市24区／離婚相手との養育費の状況別〕

- 中学校
- 高校
- 短期大学
- 大学
- 大学院
- 留学
- 専門学校・高等専門学校
- 考えたことがない
- わからない
- 無回答



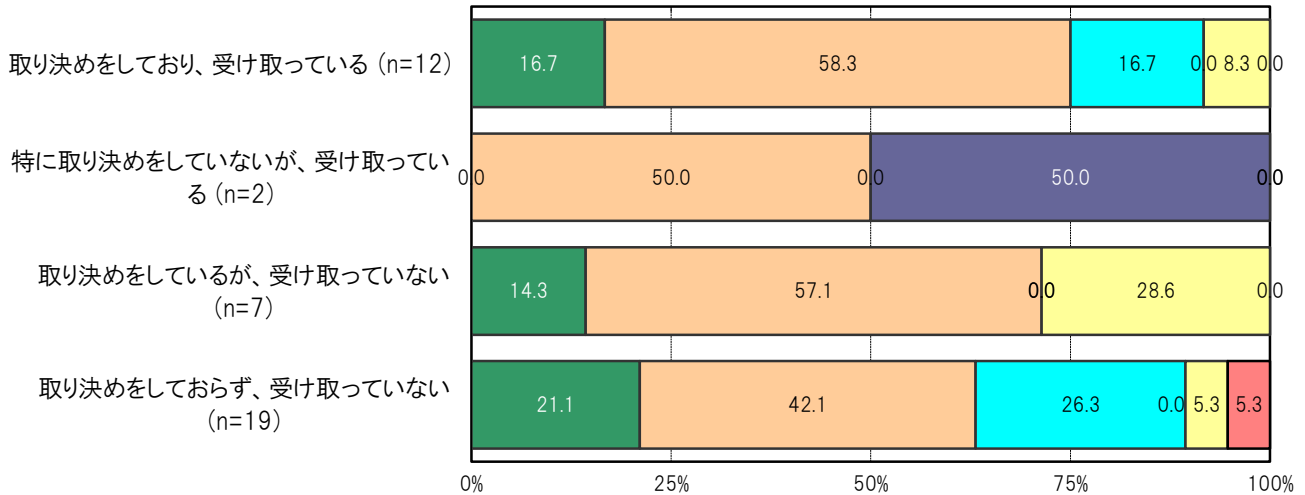
B-85. 離婚相手との養育費の状況別にみた生活を楽しんでいるか／父子世帯 【問20（1）】

大阪市24区の離婚相手との養育費の状況／取り決めをしており、受け取っている群においては、「とても楽しんでいる」16.7%、「楽しんでいる」58.3%、「あまり楽しんでいない」16.7%、「楽しんでいない」0.0%、「わからない」8.3%となっている。

大阪市24区の離婚相手との養育費の状況／取り決めをしておらず、受け取っていない群においては、「とても楽しんでいる」21.1%、「楽しんでいる」42.1%、「あまり楽しんでいない」26.3%、「楽しんでいない」0.0%、「わからない」5.3%となっている。

〔大阪市24区／離婚相手との養育費の状況別〕

■とても楽しんでいる ■楽しんでいる ■あまり楽しんでいない ■楽しんでいない ■わからない ■無回答



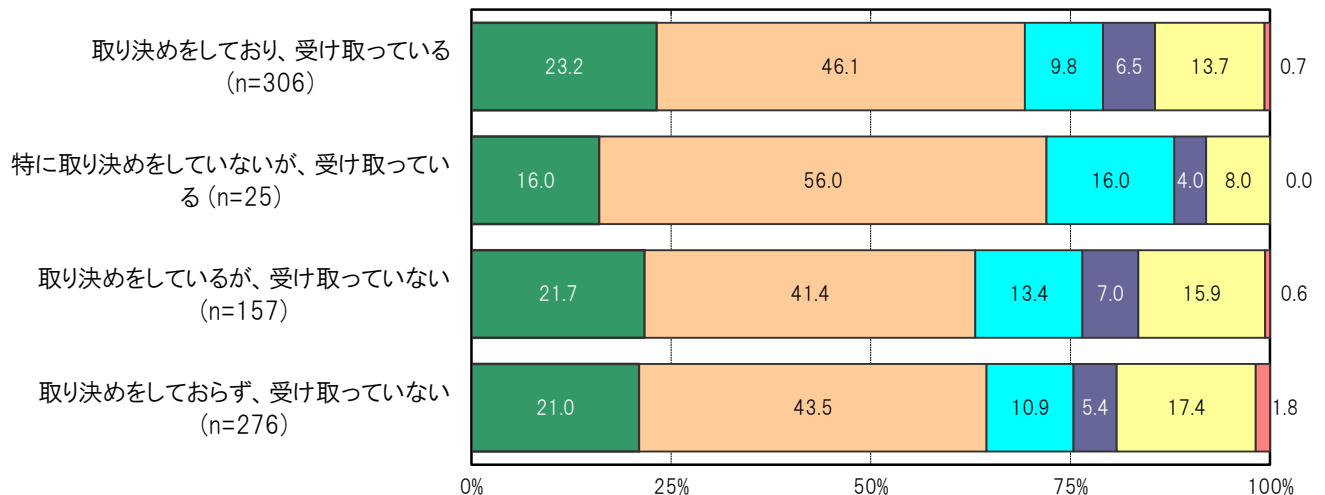
B-86. 離婚相手との養育費の状況別にみた生活を楽しんでいるか／母子世帯 【問20（1）】

大阪市24区の離婚相手との養育費の状況／取り決めをしており、受け取っている群においては、「とても楽しんでいる」23.2%、「楽しんでいる」46.1%、「あまり楽しんでいない」9.8%、「楽しんでいない」6.5%、「わからない」13.7%となっている。

大阪市24区の離婚相手との養育費の状況／取り決めをしておらず、受け取っていない群においては、「とても楽しんでいる」21.0%、「楽しんでいる」43.5%、「あまり楽しんでいない」10.9%、「楽しんでいない」5.4%、「わからない」17.4%となっている。

〔大阪市24区／離婚相手との養育費の状況別〕

■とても楽しんでいる ■楽しんでいる ■あまり楽しんでいない ■楽しんでいない ■わからない ■無回答



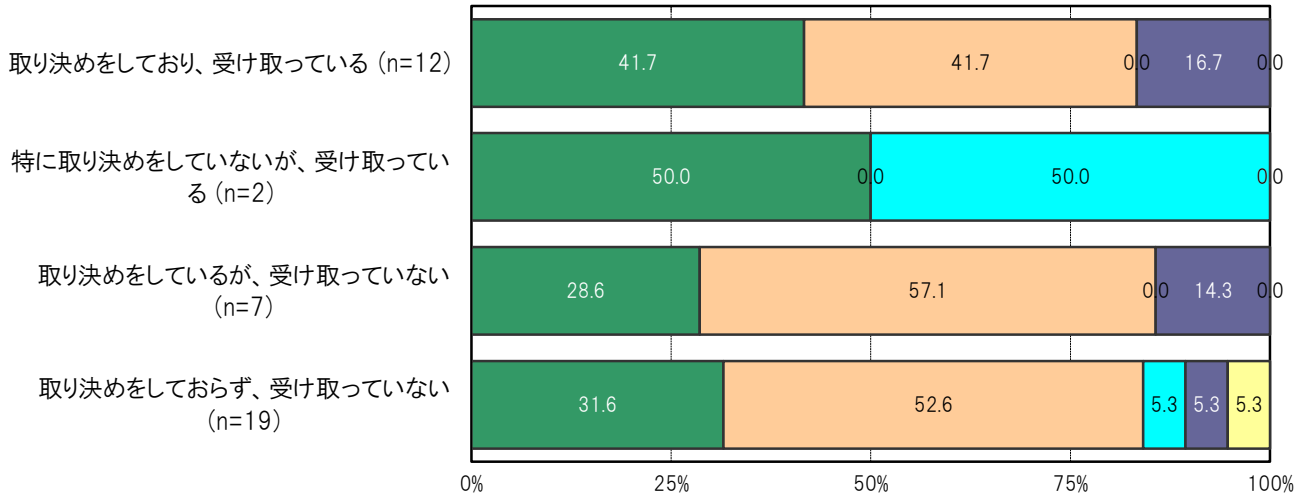
B-87. 離婚相手との養育費の状況別にみた将来に対する希望／父子世帯 [問20(2)]

大阪市24区の離婚相手との養育費の状況／取り決めをしており、受け取っている群においては、「希望が持てる」41.7%、「希望が持てるときもあれば、持てないときもある」41.7%、「希望が持てない」0.0%、「わからない」16.7%となっている。

大阪市24区の離婚相手との養育費の状況／取り決めをしておらず、受け取っていない群においては、「希望が持てる」31.6%、「希望が持てるときもあれば、持てないときもある」52.6%、「希望が持てない」5.3%、「わからない」5.3%となっている。

〔大阪市24区／離婚相手との養育費の状況別〕

■希望が持てる ■希望が持てるときもあれば、持てないときもある ■希望が持てない ■わからない ■無回答



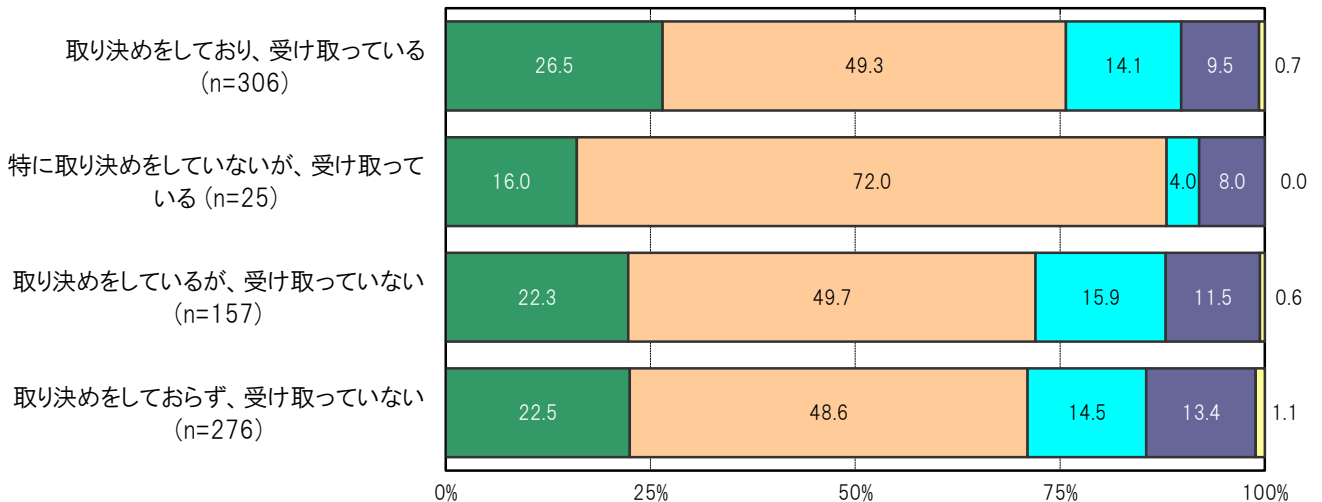
B-88. 離婚相手との養育費の状況別にみた将来に対する希望／母子世帯 [問20(2)]

大阪市24区の離婚相手との養育費の状況／取り決めをしており、受け取っている群においては、「希望が持てる」26.5%、「希望が持てるときもあれば、持てないときもある」49.3%、「希望が持てない」14.1%、「わからない」9.5%となっている。

大阪市24区の離婚相手との養育費の状況／取り決めをしておらず、受け取っていない群においては、「希望が持てる」22.5%、「希望が持てるときもあれば、持てないときもある」48.6%、「希望が持てない」14.5%、「わからない」13.4%となっている。

〔大阪市24区／離婚相手との養育費の状況別〕

■希望が持てる ■希望が持てるときもあれば、持てないときもある ■希望が持てない ■わからない ■無回答

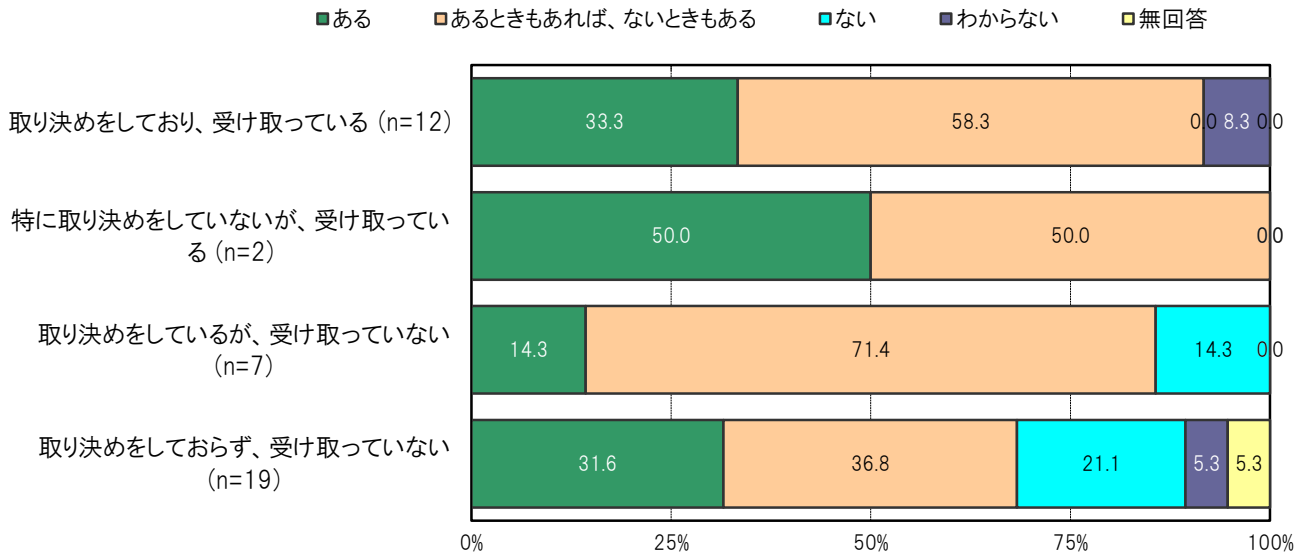


B-89. 離婚相手との養育費の状況別にみたストレスを発散できるもの／父子世帯 [問20(3)]

大阪市24区の離婚相手との養育費の状況／取り決めをしており、受け取っている群においては、「ある」33.3%、「あるときもあれば、ないときもある」58.3%、「ない」0.0%、「わからない」8.3%となっている。

大阪市24区の離婚相手との養育費の状況／取り決めをしておらず、受け取っていない群においては、「ある」31.6%、「あるときもあれば、ないときもある」36.8%、「ない」21.1%、「わからない」5.3%となっている。

〔大阪市24区／離婚相手との養育費の状況別〕

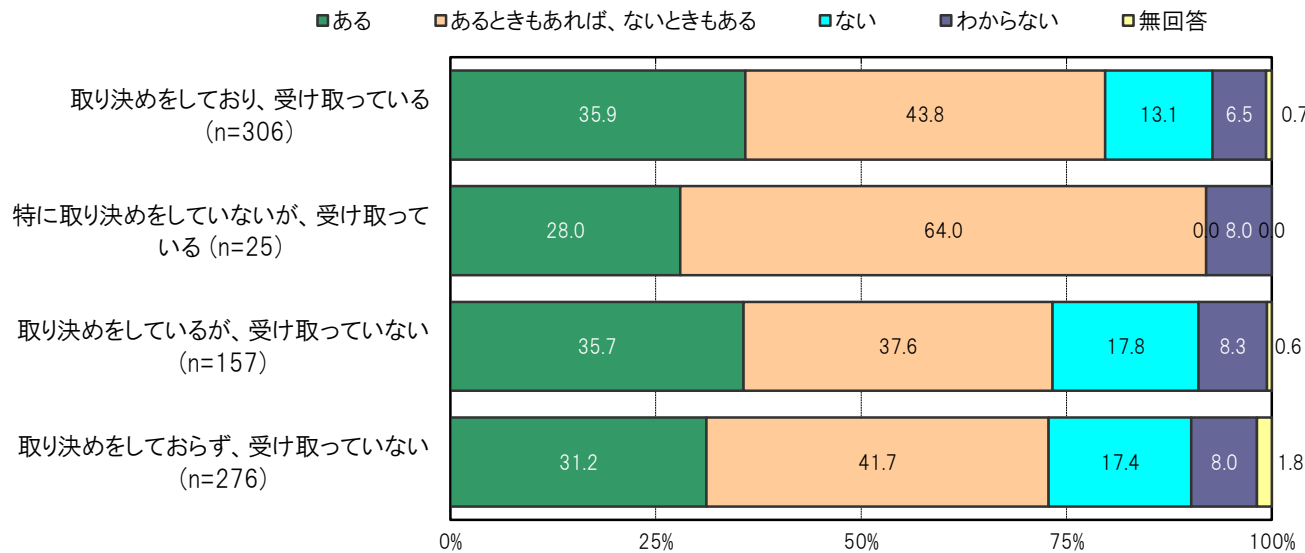


B-90. 離婚相手との養育費の状況別にみたストレスを発散できるもの／母子世帯 [問20(3)]

大阪市24区の離婚相手との養育費の状況／取り決めをしており、受け取っている群においては、「ある」35.9%、「あるときもあれば、ないときもある」43.8%、「ない」13.1%、「わからない」6.5%となっている。

大阪市24区の離婚相手との養育費の状況／取り決めをしておらず、受け取っていない群においては、「ある」31.2%、「あるときもあれば、ないときもある」41.7%、「ない」17.4%、「わからない」8.0%となっている。

〔大阪市24区／離婚相手との養育費の状況別〕



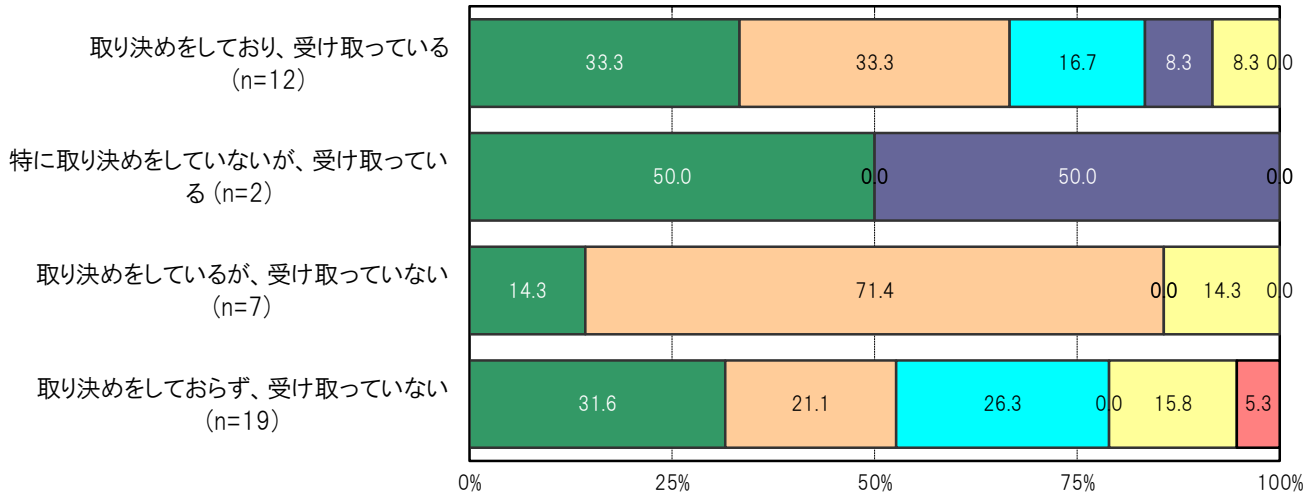
B-91. 離婚相手との養育費の状況別にみた自分が幸せと思うか／父子世帯 【問20（4）】

大阪市24区の離婚相手との養育費の状況／取り決めをしており、受け取っている群においては、「とても幸せだと思う」33.3%、「幸せだと思う」33.3%、「あまり幸せだと思わない」16.7%、「幸せだと思わない」8.3%、「わからない」8.3%となっている。

大阪市24区の離婚相手との養育費の状況／取り決めをしておらず、受け取っていない群においては、「とても幸せだと思う」31.6%、「幸せだと思う」21.1%、「あまり幸せだと思わない」26.3%、「幸せだと思わない」0.0%、「わからない」15.8%となっている。

〔大阪市24区／離婚相手との養育費の状況別〕

■とても幸せだと思う ■幸せだと思う ■あまり幸せだと思わない ■幸せだと思わない ■わからない ■無回答



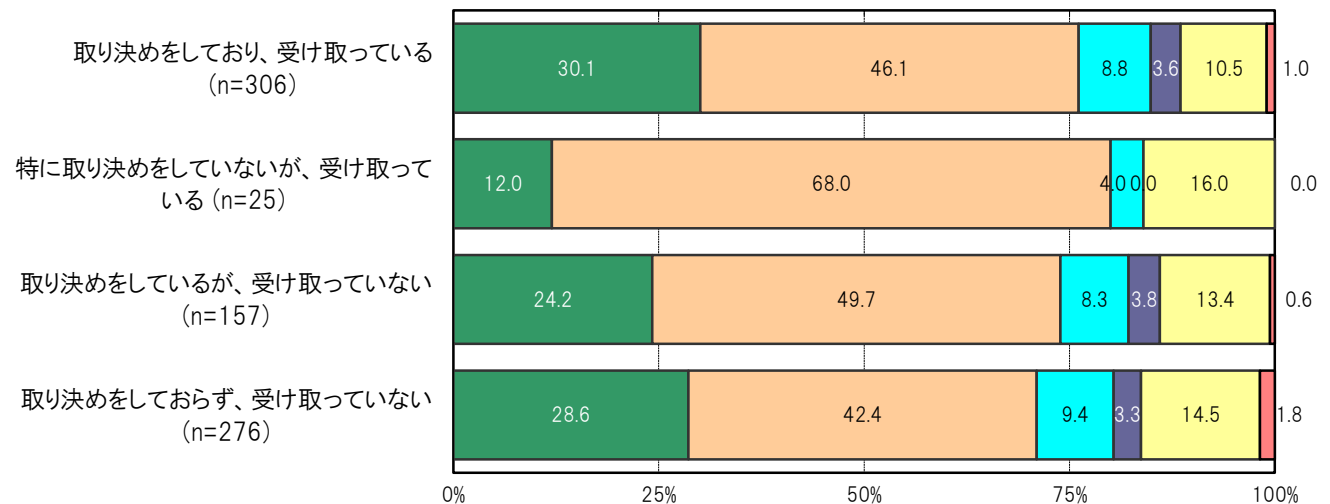
B-92. 離婚相手との養育費の状況別にみた自分が幸せと思うか／母子世帯 【問20（4）】

大阪市24区の離婚相手との養育費の状況／取り決めをしており、受け取っている群においては、「とても幸せだと思う」30.1%、「幸せだと思う」46.1%、「あまり幸せだと思わない」8.8%、「幸せだと思わない」3.6%、「わからない」10.5%となっている。

大阪市24区の離婚相手との養育費の状況／取り決めをしておらず、受け取っていない群においては、「とても幸せだと思う」28.6%、「幸せだと思う」42.4%、「あまり幸せだと思わない」9.4%、「幸せだと思わない」3.3%、「わからない」14.5%となっている。

〔大阪市24区／離婚相手との養育費の状況別〕

■とても幸せだと思う ■幸せだと思う ■あまり幸せだと思わない ■幸せだと思わない ■わからない ■無回答

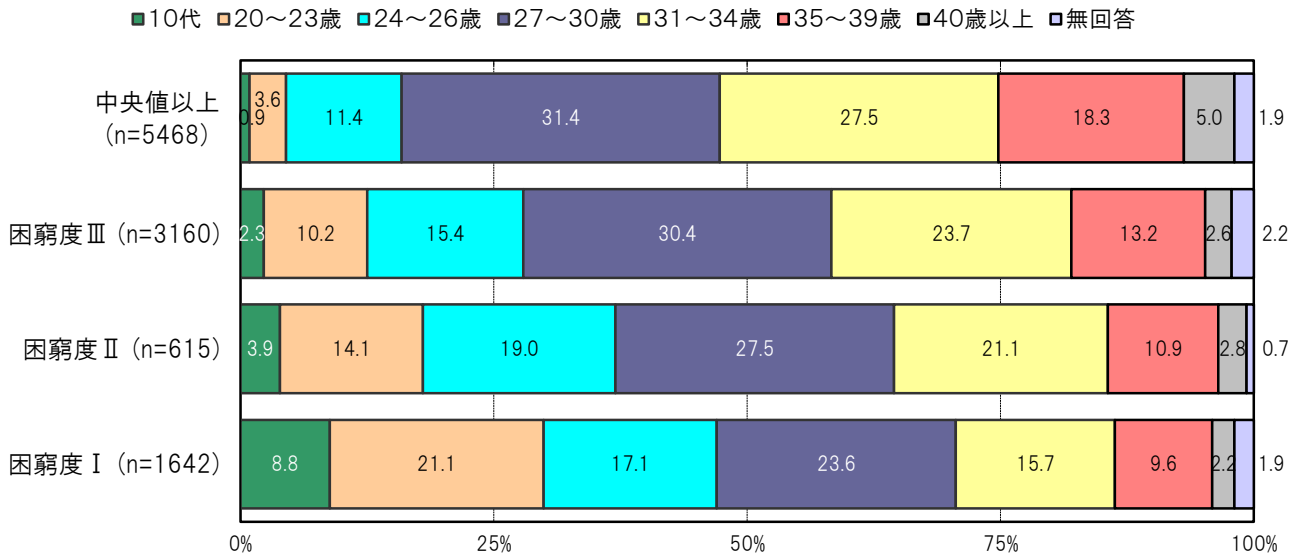


B-93. 困窮度別にみた初めて親となった年齢 [問16]

大阪市24区の困窮度Ⅰ群においては、「10代」8.8%、「20～23歳」21.1%、「24～26歳」17.1%、「27～30歳」23.6%、「31～34歳」15.7%、「35～39歳」9.6%、「40歳以上」2.2%となっている。

大阪市24区の中央値以上群においては、「10代」0.9%、「20～23歳」3.6%、「24～26歳」11.4%、「27～30歳」31.4%、「31～34歳」27.5%、「35～39歳」18.3%、「40歳以上」5.0%となっている。

〔大阪市24区／困窮度別〕

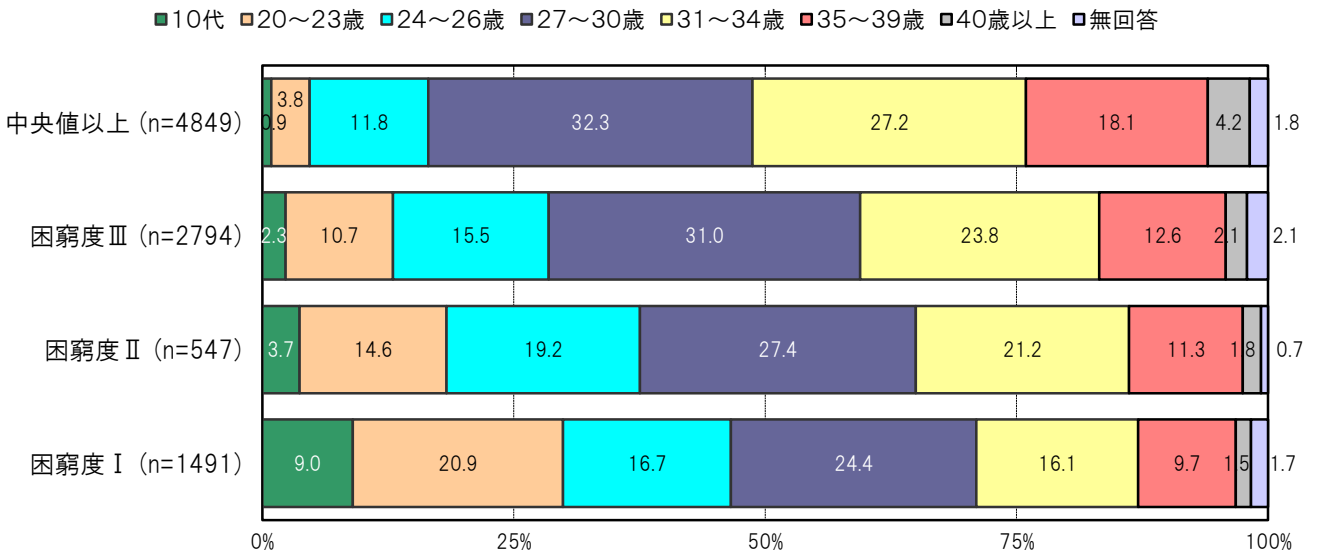


B-94. 困窮度別にみた初めて親となった年齢 [問16] (母親のみ)

大阪市24区の困窮度Ⅰ群においては、「10代」9.0%、「20～23歳」20.9%、「24～26歳」16.7%、「27～30歳」24.4%、「31～34歳」16.1%、「35～39歳」9.7%、「40歳以上」1.5%となっている。

大阪市24区の中央値以上群においては、「10代」0.9%、「20～23歳」3.8%、「24～26歳」11.8%、「27～30歳」32.3%、「31～34歳」27.2%、「35～39歳」18.1%、「40歳以上」4.2%となっている。

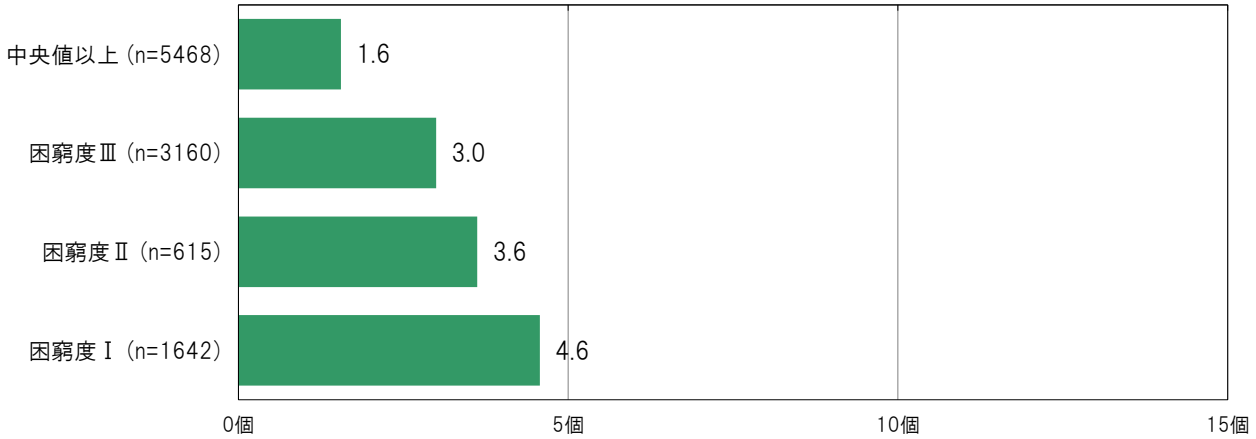
〔大阪市24区／困窮度別〕



B-95. 困窮度別にみた経済的な理由で経験したこと（世帯関連）の該当数 [問9]

大阪市24区の困窮度別の該当数平均は、「中央値以上」1.6個、「困窮度Ⅲ」3.0個、「困窮度Ⅱ」3.6個、「困窮度Ⅰ」4.6個となっている。

〔大阪市24区／困窮度別〕



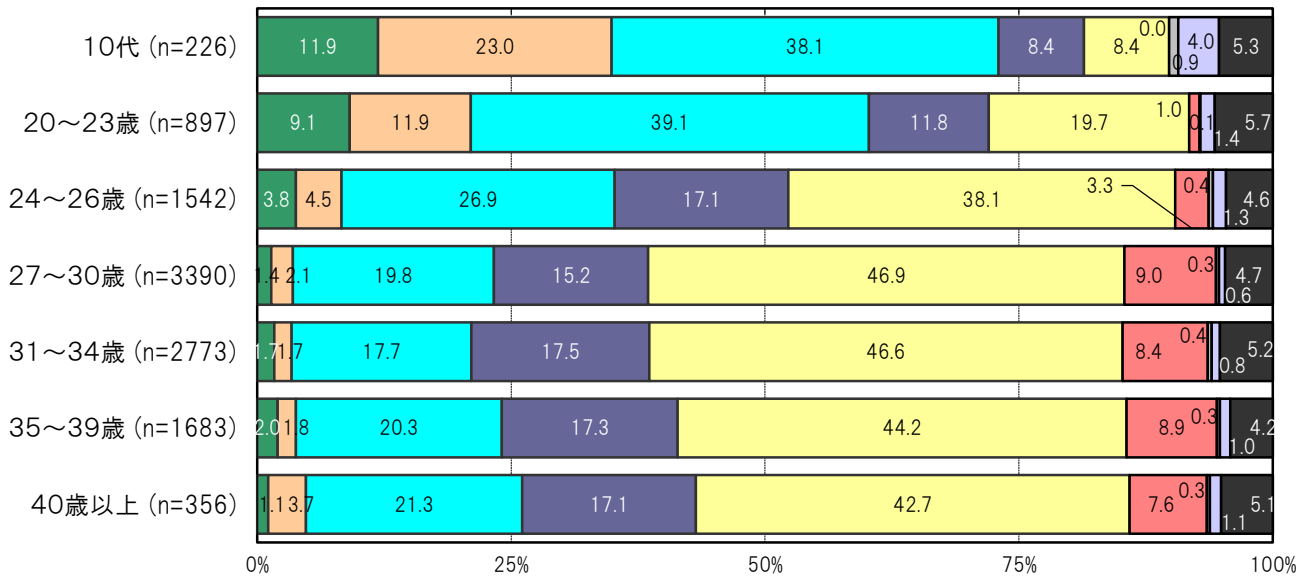
B-96. 初めて親となった年齢別にみた父親の最終学歴 [問10] (回答者母親限定)

大阪市24区の親になった年齢／27～30歳群においては、「中学校卒業」1.4%、「高等学校中途退学」2.1%、「高等学校卒業」19.8%、「高専、短大、専門学校等卒業」15.2%、「大学卒業」46.9%、「大学院修了」9.0%、「その他の教育機関卒業」0.3%、「答えたくない」0.6%となっている。

大阪市24区の親になった年齢／31～34歳群においては、「中学校卒業」1.7%、「高等学校中途退学」1.7%、「高等学校卒業」17.7%、「高専、短大、専門学校等卒業」17.5%、「大学卒業」46.6%、「大学院修了」8.4%、「その他の教育機関卒業」0.4%、「答えたくない」0.8%となっている。

〔大阪市24区／初めて親となった年齢別〕

- 中学校卒業
- 高等学校中途退学
- 高等学校卒業
- 高専、短大、専門学校等卒業
- 大学卒業
- 大学院修了
- その他の教育機関卒業
- 答えたくない
- 無回答



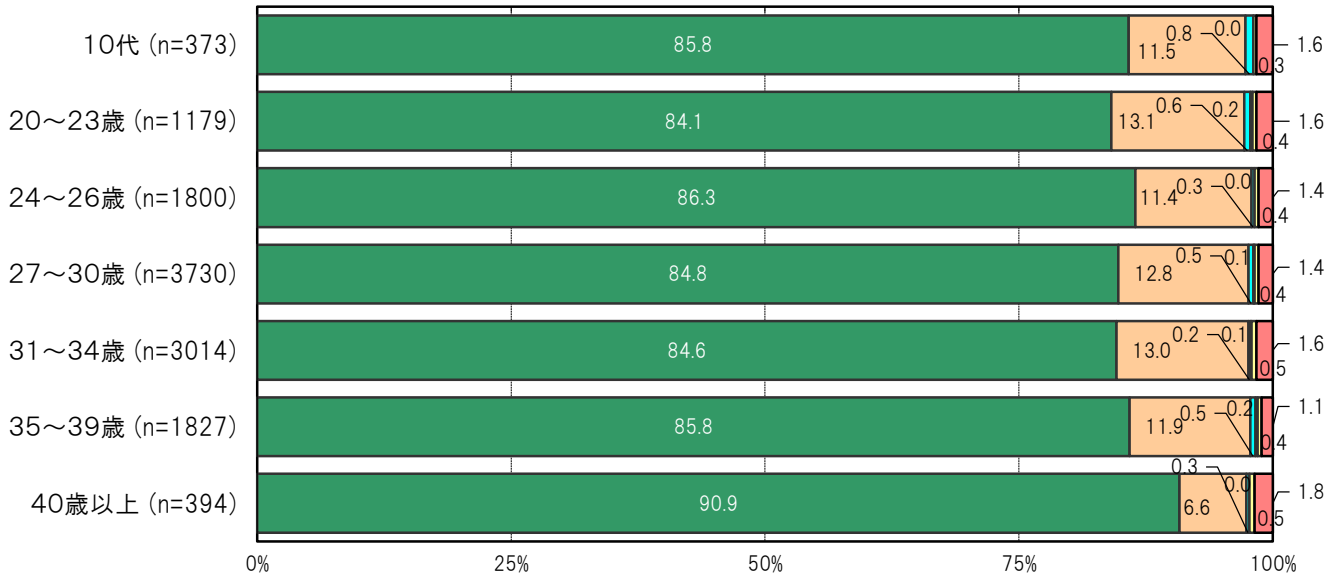
B-97. 初めて親となった年齢別にみた子どもをかわいいと思うか [問38] (回答者母親限定)

大阪市24区の親になった年齢/27～30歳群においては、「とてもかわいい」84.8%、「かわいい」12.8%、「あまりかわいくない」0.5%、「かわいくない」0.1%、「答えたくない」0.4%となっている。

大阪市24区の親になった年齢/31～34歳群においては、「とてもかわいい」84.6%、「かわいい」13.0%、「あまりかわいくない」0.2%、「かわいくない」0.1%、「答えたくない」0.5%となっている。

〔大阪市24区/初めて親となった年齢別〕

■とてもかわいい ■かわいい ■あまりかわいくない ■かわいくない ■答えたくない ■無回答

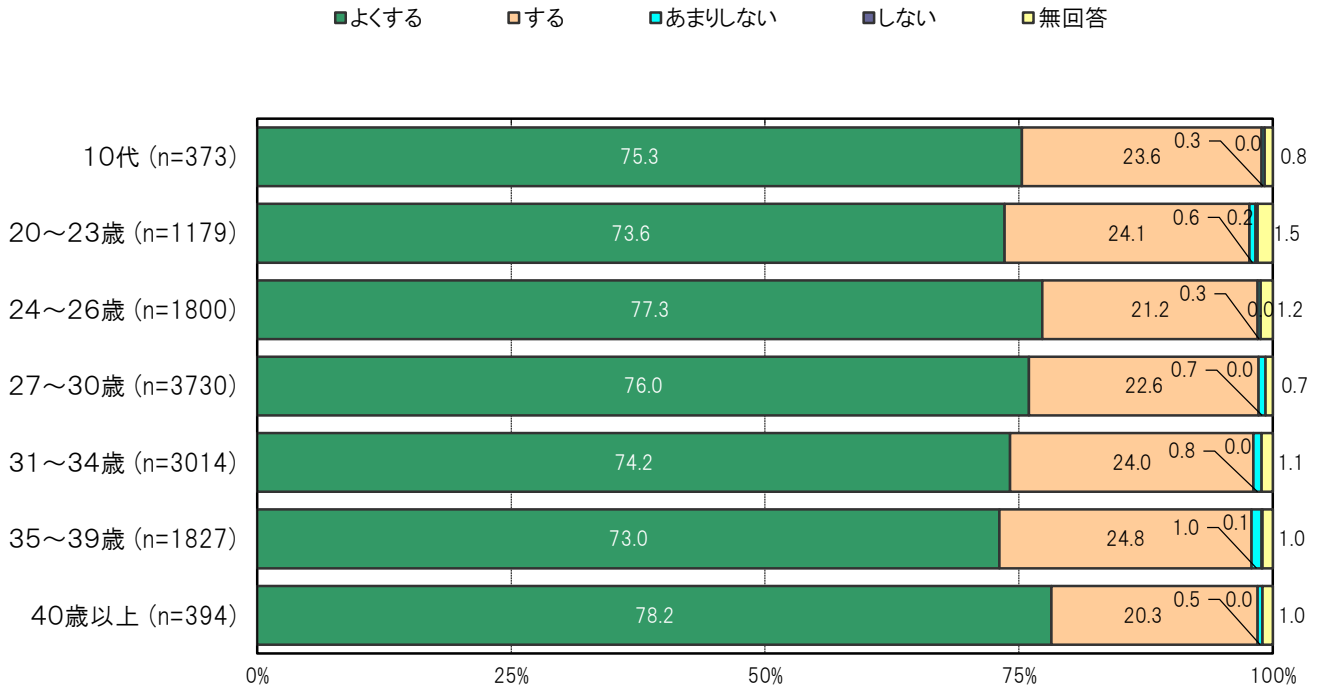


B-98. 初めて親となった年齢別にみた子どもとよく会話をするか 【問14(1)】 (回答者母親限定)

大阪市24区の親になった年齢／27～30歳群においては、「よくする」76.0%、「する」22.6%、「あまりしない」0.7%、「しない」0.0%となっている。

大阪市24区の親になった年齢／31～34歳群においては、「よくする」74.2%、「する」24.0%、「あまりしない」0.8%、「しない」0.0%となっている。

〔大阪市24区／初めて親となった年齢別〕



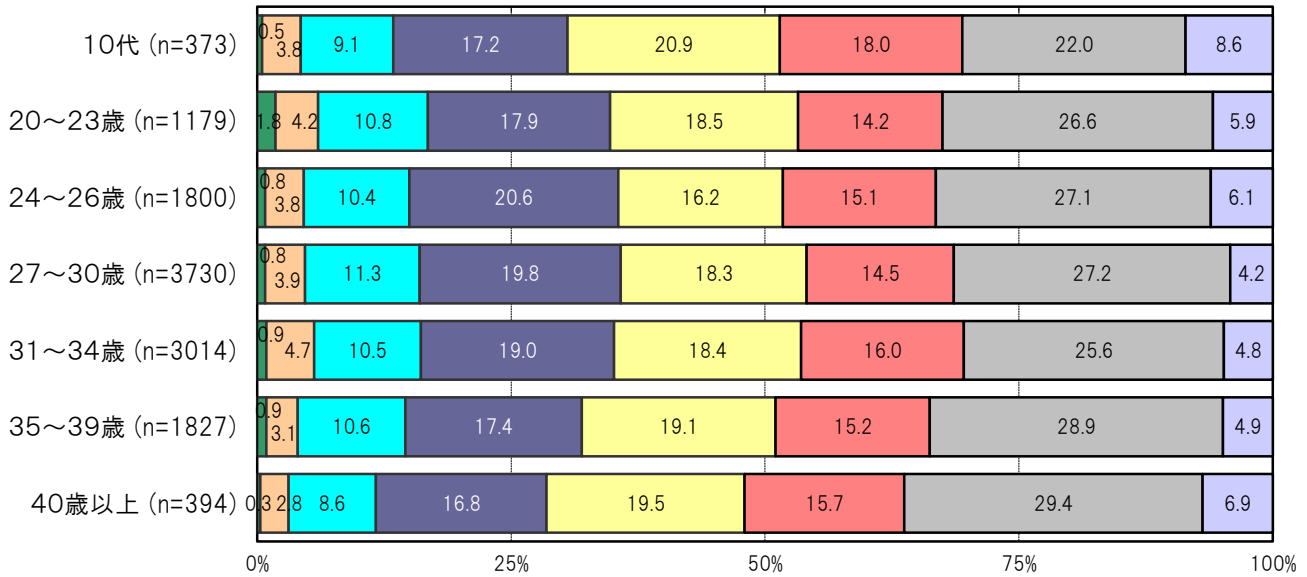
B-99. 初めて親となった年齢別にみた平日に子どもと過ごす時間 [問14(2)] (回答者母親限定)

大阪市24区の親になった年齢/27～30歳群においては、「0～15分未満」0.8%、「15～30分未満」3.9%、「30分～1時間未満」11.3%、「1～2時間未満」19.8%、「2～3時間未満」18.3%、「3～4時間未満」14.5%、「4時間以上」27.2%となっている。

大阪市24区の親になった年齢/31～34歳群においては、「0～15分未満」0.9%、「15～30分未満」4.7%、「30分～1時間未満」10.5%、「1～2時間未満」19.0%、「2～3時間未満」18.4%、「3～4時間未満」16.0%、「4時間以上」25.6%となっている。

〔大阪市24区/初めて親となった年齢別〕

- 0～15分未満
- 15～30分未満
- 30分～1時間未満
- 1～2時間未満
- 2～3時間未満
- 3～4時間未満
- 4時間以上
- 無回答

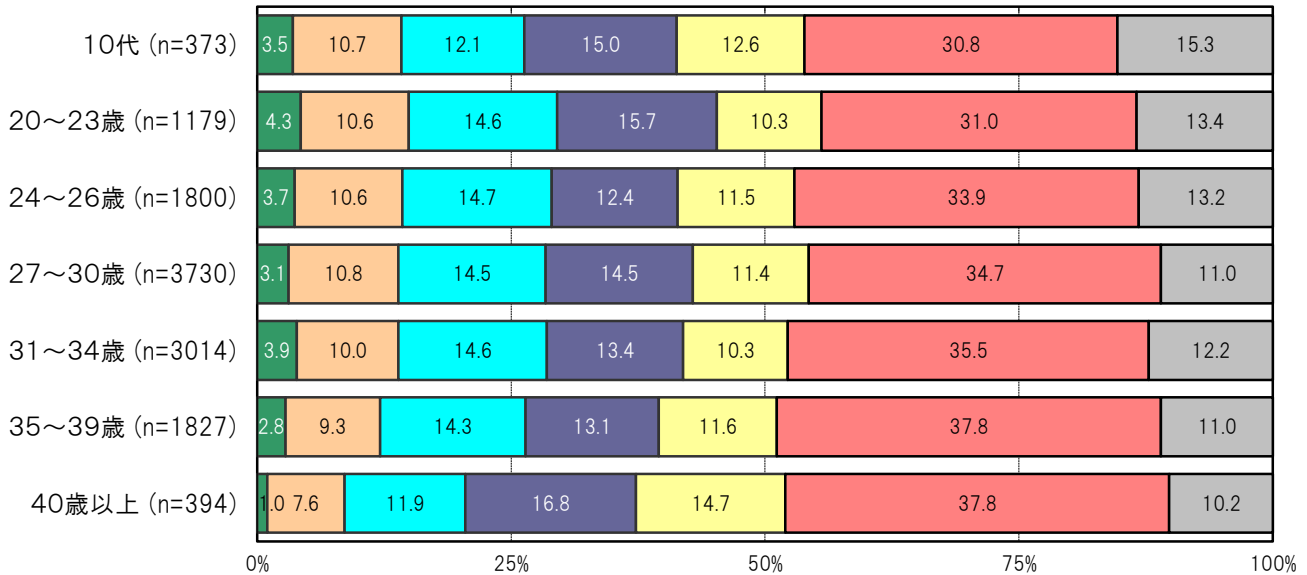
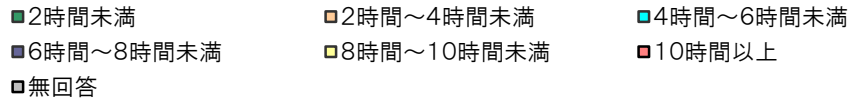


B-100. 初めて親となった年齢別にみた休日に子どもと過ごす時間 【問14(2)】 (回答者母親限定)

大阪市24区の親になった年齢/27～30歳群においては、「2時間未満」3.1%、「2時間～4時間未満」10.8%、「4時間～6時間未満」14.5%、「6時間～8時間未満」14.5%、「8時間～10時間未満」11.4%、「10時間以上」34.7%となっている。

大阪市24区の親になった年齢/31～34歳群においては、「2時間未満」3.9%、「2時間～4時間未満」10.0%、「4時間～6時間未満」14.6%、「6時間～8時間未満」13.4%、「8時間～10時間未満」10.3%、「10時間以上」35.5%となっている。

〔大阪市24区/初めて親となった年齢別〕

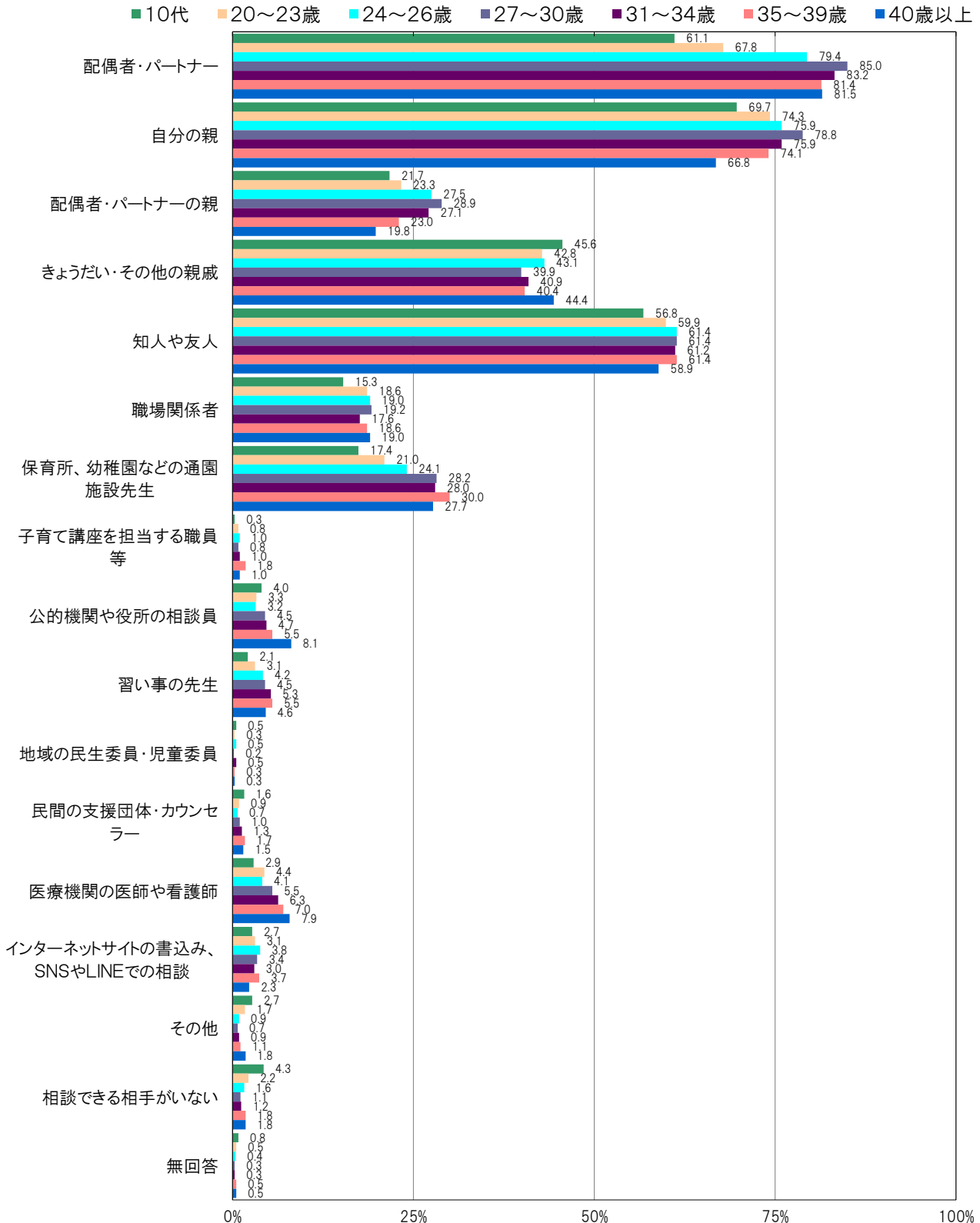


B-101. 初めて親となった年齢別にみた困った時や悩み事の相談相手・相談先 [問18] (回答者母親限定)

大阪市24区の親になった年齢/27～30歳群においては、「配偶者・パートナー」85.0%、「自分の親」78.8%、「知人や友人」61.4%の順に高くなっている。

大阪市24区の親になった年齢/31～34歳群においては、「配偶者・パートナー」83.2%、「自分の親」75.9%、「知人や友人」61.2%の順に高くなっている。

[大阪市24区/初めて親となった年齢別]



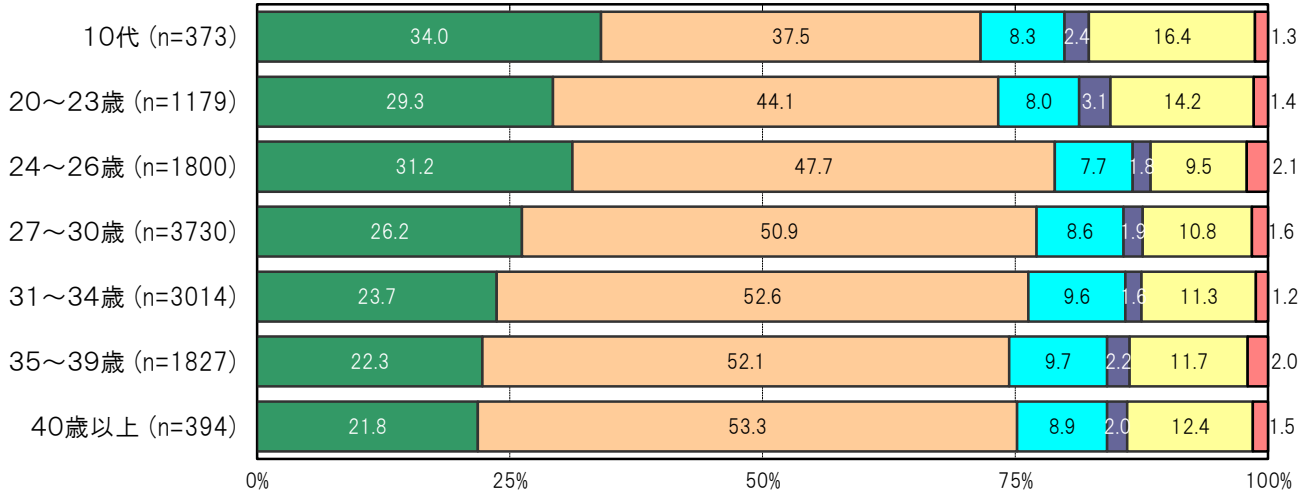
B-102. 初めて親となった年齢別にみた生活を楽しんでいるか [問20(1)] (回答者母親限定)

大阪市24区の親になった年齢／27～30歳群においては、「とても楽しんでいる」26.2%、「楽しんでいる」50.9%、「あまり楽しんでいる」8.6%、「楽しんでいない」1.9%、「わからない」10.8%となっている。

大阪市24区の親になった年齢／31～34歳群においては、「とても楽しんでいる」23.7%、「楽しんでいる」52.6%、「あまり楽しんでいる」9.6%、「楽しんでいない」1.6%、「わからない」11.3%となっている。

〔大阪市24区／初めて親となった年齢別〕

■とても楽しんでいる ■楽しんでいる ■あまり楽しんでいる ■楽しんでいない ■わからない ■無回答



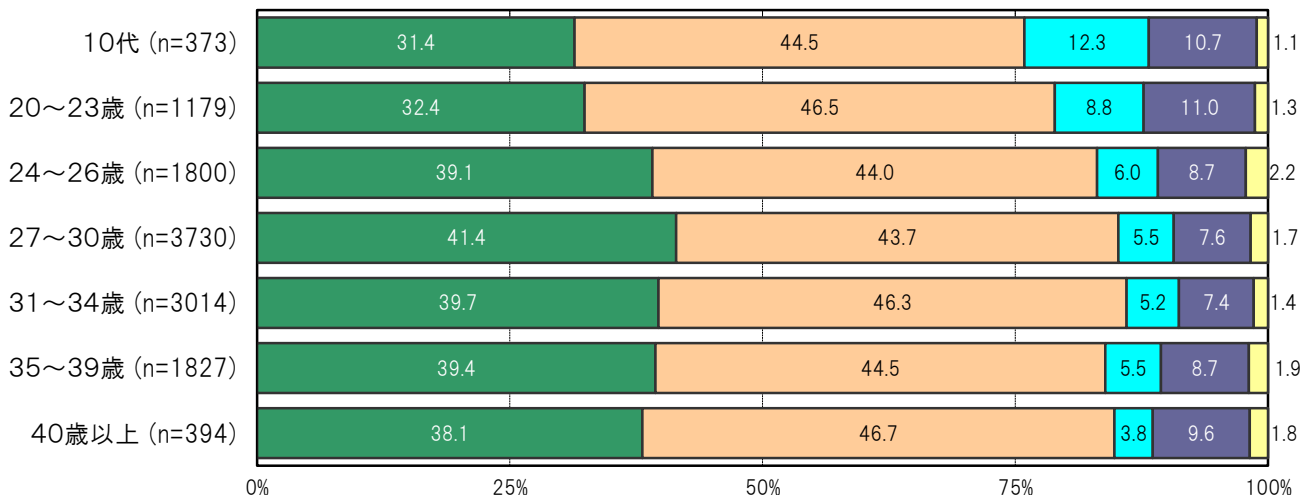
B-103. 初めて親となった年齢別にみた将来に対する希望 [問20(2)] (回答者母親限定)

大阪市24区の親になった年齢／27～30歳群においては、「希望が持てる」41.4%、「希望が持てるときもあれば、持てないときもある」43.7%、「希望が持てない」5.5%、「わからない」7.6%となっている。

大阪市24区の親になった年齢／31～34歳群においては、「希望が持てる」39.7%、「希望が持てるときもあれば、持てないときもある」46.3%、「希望が持てない」5.2%、「わからない」7.4%となっている。

〔大阪市24区／初めて親となった年齢別〕

■希望が持てる ■希望が持てるときもあれば、持てないときもある ■希望が持てない ■わからない ■無回答

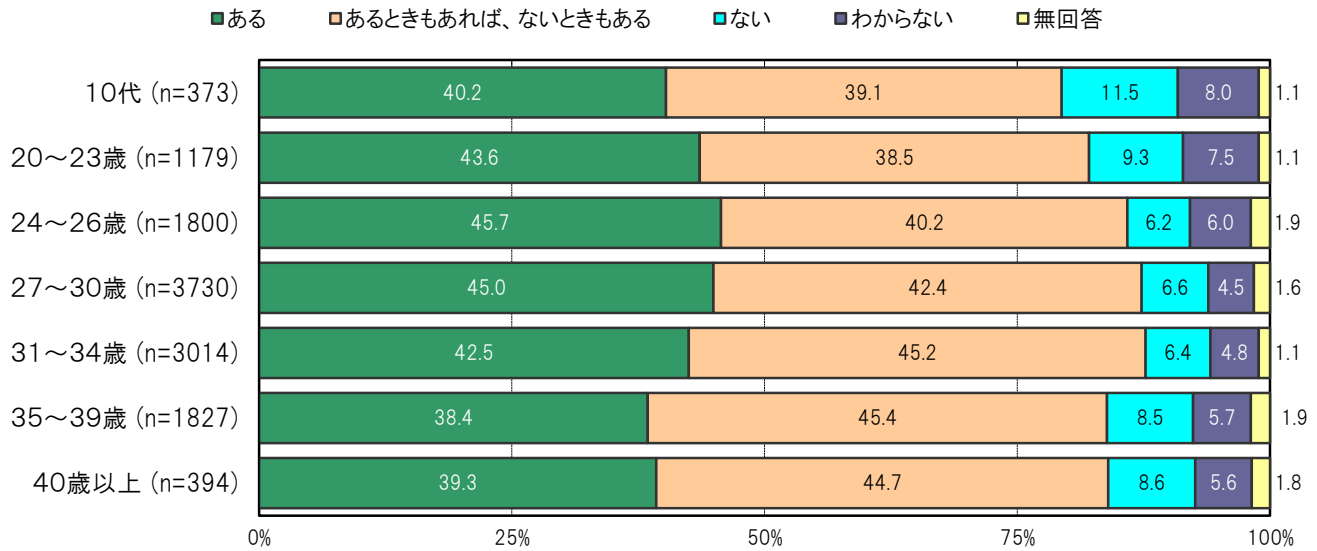


B-104. 初めて親となった年齢別にみたストレスを発散できるもの [問20(3)] (回答者母親限定)

大阪市24区の親になった年齢/27～30歳群においては、「ある」45.0%、「あるときもあれば、ないときもある」42.4%、「ない」6.6%、「わからない」4.5%となっている。

大阪市24区の親になった年齢/31～34歳群においては、「ある」42.5%、「あるときもあれば、ないときもある」45.2%、「ない」6.4%、「わからない」4.8%となっている。

〔大阪市24区/初めて親となった年齢別〕



B-105. 初めて親となった年齢別にみた自分が幸せと思うか [問20(4)] (回答者母親限定)

大阪市24区の親になった年齢/27～30歳群においては、「とても幸せだと思う」40.9%、「幸せだと思う」47.3%、「あまり幸せだと思わない」2.9%、「幸せだと思わない」0.8%、「わからない」6.5%となっている。

大阪市24区の親になった年齢/31～34歳群においては、「とても幸せだと思う」39.0%、「幸せだと思う」47.8%、「あまり幸せだと思わない」3.5%、「幸せだと思わない」1.0%、「わからない」7.7%となっている。

〔大阪市24区/初めて親となった年齢別〕

