

A-15. 支援制度の利用状況／就学援助 [保護者 問24-a]

大阪市24区〔保護者全体〕では、「現在利用している」3659名 14.9%、「現在利用していないが以前利用したことがある」1432名 5.8%、「利用したことがない」16889名 68.7%となっている。

大阪市24区〔小学生保護者〕では、「現在利用している」1674名 12.7%、「現在利用していないが以前利用したことがある」619名 4.7%、「利用したことがない」9497名 72.3%となっている。

大阪市24区〔中学生保護者〕では、「現在利用している」1985名 17.4%、「現在利用していないが以前利用したことがある」813名 7.1%、「利用したことがない」7392名 64.6%となっている。

〔保護者全体〕

	大阪市24区		大阪府		0	50	100
	24576名	100.0%	43300名	100.0%			
現在利用している	3659名	14.9%	5869名	13.6%			
現在利用していないが以前利用したことがある	1432名	5.8%	2503名	5.8%			
利用したことがない	16889名	68.7%	31557名	72.9%			
無回答	2596名	10.6%	3371名	7.8%			

〔小学生保護者〕

	大阪市24区		大阪府		0	50	100
	13141名	100.0%	22786名	100.0%			
現在利用している	1674名	12.7%	2714名	11.9%			
現在利用していないが以前利用したことがある	619名	4.7%	1110名	4.9%			
利用したことがない	9497名	72.3%	17198名	75.5%			
無回答	1351名	10.3%	1764名	7.7%			

〔中学生保護者〕

	大阪市24区		大阪府		0	50	100
	11435名	100.0%	19365名	100.0%			
現在利用している	1985名	17.4%	3020名	15.6%			
現在利用していないが以前利用したことがある	813名	7.1%	1308名	6.8%			
利用したことがない	7392名	64.6%	13453名	69.5%			
無回答	1245名	10.9%	1584名	8.2%			

A-15. 支援制度の利用状況／就学援助 ※2016年調査結果

大阪市24区〔保護者全体〕では、「現在利用している」5579名 20.0%、「現在利用していないが以前利用したことがある」2382名 8.5%、「利用したことがない」12599名 45.1%となっている。

大阪市24区〔小学生保護者〕では、「現在利用している」2537名 17.5%、「現在利用していないが以前利用したことがある」1122名 7.7%、「利用したことがない」7004名 48.2%となっている。

大阪市24区〔中学生保護者〕では、「現在利用している」3032名 22.7%、「現在利用していないが以前利用したことがある」1257名 9.4%、「利用したことがない」5585名 41.8%となっている。

〔 保護者全体 〕

	大阪市24区		大阪府		0	50	100
	人数	割合	人数	割合			
現在利用している	5579名	20.0%	8792名	17.7%	20.0	17.7	
現在利用していないが以前利用したことがある	2382名	8.5%	3669名	7.4%	8.5	7.4	
利用したことがない	12599名	45.1%	24429名	49.1%	45.1	49.1	
無回答	7360名	26.4%	12813名	25.8%	26.4	25.8	

〔 小学生保護者 〕

	大阪市24区		大阪府		0	50	100
	人数	割合	人数	割合			
現在利用している	2537名	17.5%	4154名	15.8%	17.5	15.8	
現在利用していないが以前利用したことがある	1122名	7.7%	1724名	6.5%	7.7	6.5	
利用したことがない	7004名	48.2%	13686名	52.0%	48.2	52.0	
無回答	3868名	26.6%	6778名	25.7%	26.6	25.7	

〔 中学生保護者 〕

	大阪市24区		大阪府		0	50	100
	人数	割合	人数	割合			
現在利用している	3032名	22.7%	4628名	19.8%	22.7	19.8	
現在利用していないが以前利用したことがある	1257名	9.4%	1942名	8.3%	9.4	8.3	
利用したことがない	5585名	41.8%	10733名	46.0%	41.8	46.0	
無回答	3477名	26.0%	6020名	25.8%	26.0	25.8	

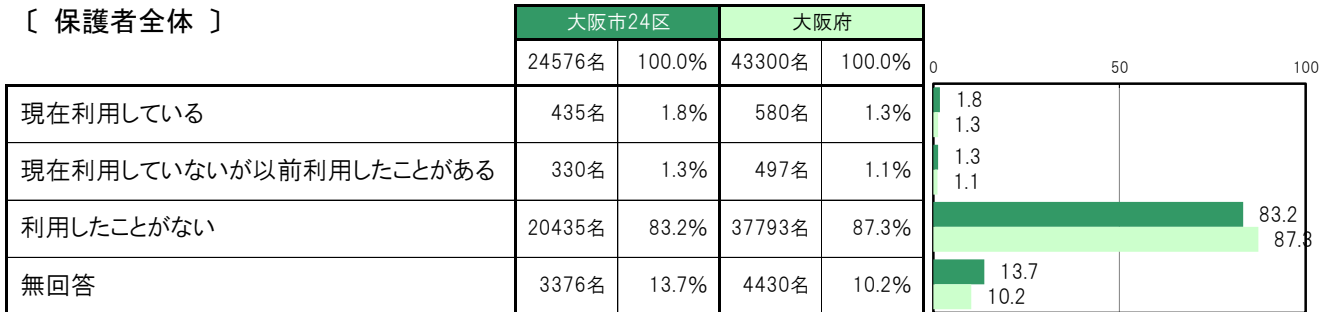
A-16. 支援制度の利用状況／生活保護 〔保護者 問24-b〕

大阪市24区〔保護者全体〕では、「現在利用している」435名 1.8%、「現在利用していないが以前利用したことがある」330名 1.3%、「利用したことがない」20435名 83.2%となっている。

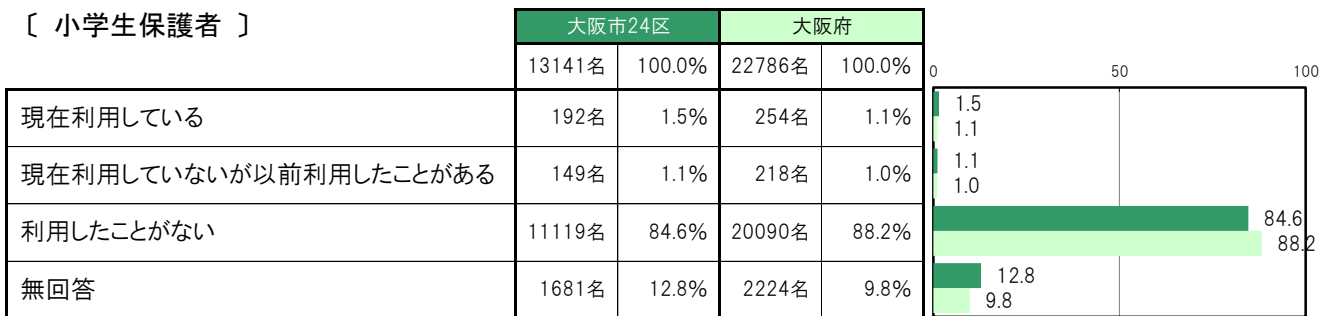
大阪市24区〔小学生保護者〕では、「現在利用している」192名 1.5%、「現在利用していないが以前利用したことがある」149名 1.1%、「利用したことがない」11119名 84.6%となっている。

大阪市24区〔中学生保護者〕では、「現在利用している」243名 2.1%、「現在利用していないが以前利用したことがある」181名 1.6%、「利用したことがない」9316名 81.5%となっている。

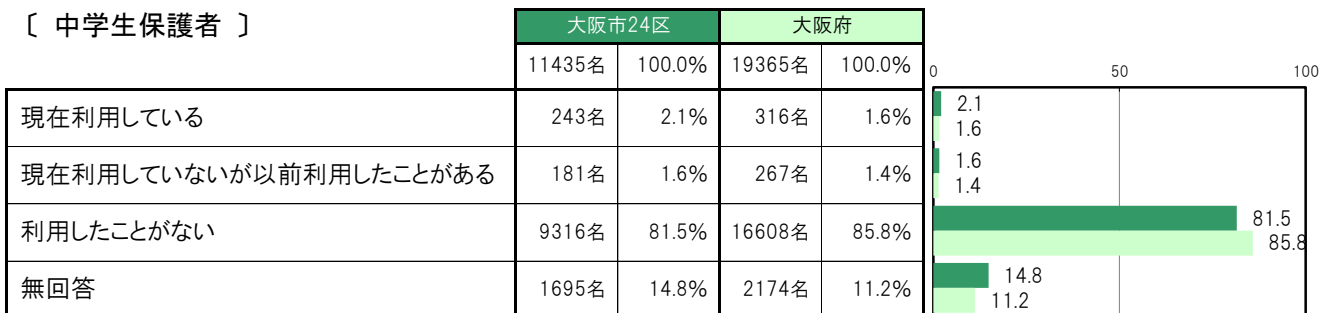
〔保護者全体〕



〔小学生保護者〕



〔中学生保護者〕



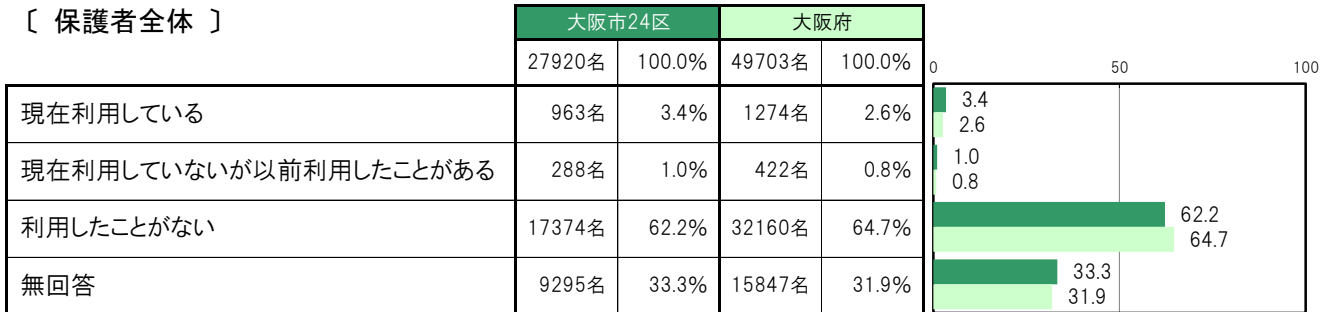
A-16. 支援制度の利用状況／生活保護 ※2016年調査結果

大阪市24区〔保護者全体〕では、「現在利用している」963名 3.4%、「現在利用していないが以前利用したことがある」288名 1.0%、「利用したことがない」17374名 62.2%となっている。

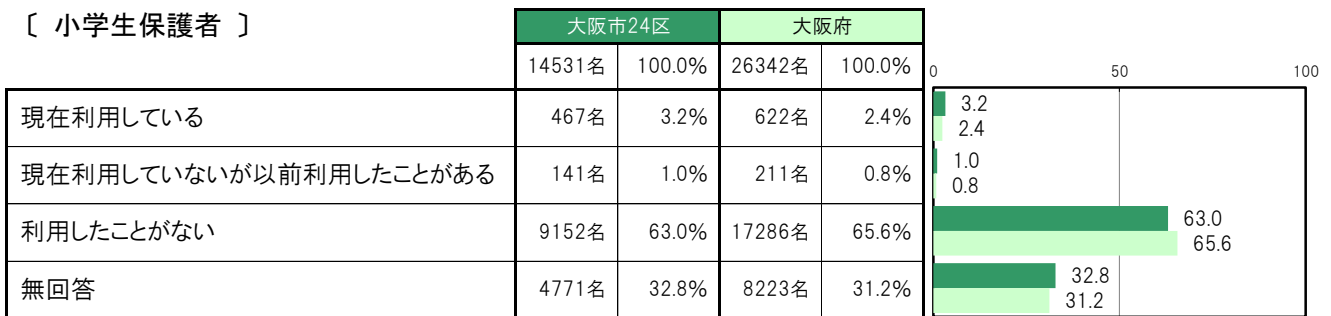
大阪市24区〔小学生保護者〕では、「現在利用している」467名 3.2%、「現在利用していないが以前利用したことがある」141名 1.0%、「利用したことがない」9152名 63.0%となっている。

大阪市24区〔中学生保護者〕では、「現在利用している」494名 3.7%、「現在利用していないが以前利用したことがある」147名 1.1%、「利用したことがない」8203名 61.4%となっている。

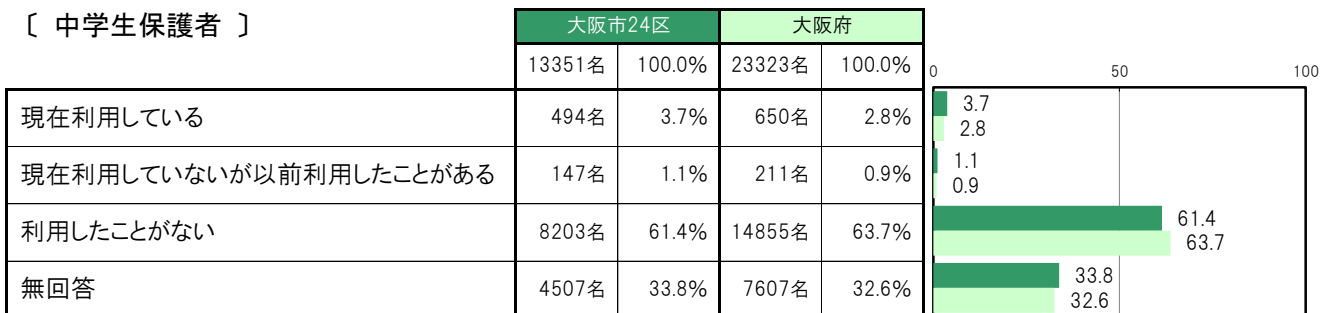
〔 保護者全体 〕



〔 小学生保護者 〕



〔 中学生保護者 〕



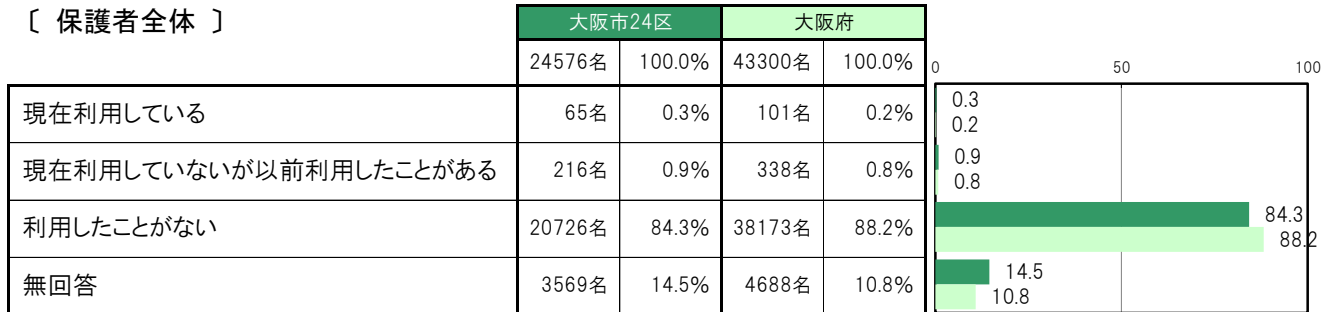
A-17. 支援制度の利用状況／生活困窮者の自立支援相談窓口 [保護者 問24-c]

大阪市24区〔保護者全体〕では、「現在利用している」65名 0.3%、「現在利用していないが以前利用したことがある」216名 0.9%、「利用したことがない」20726名 84.3%となっている。

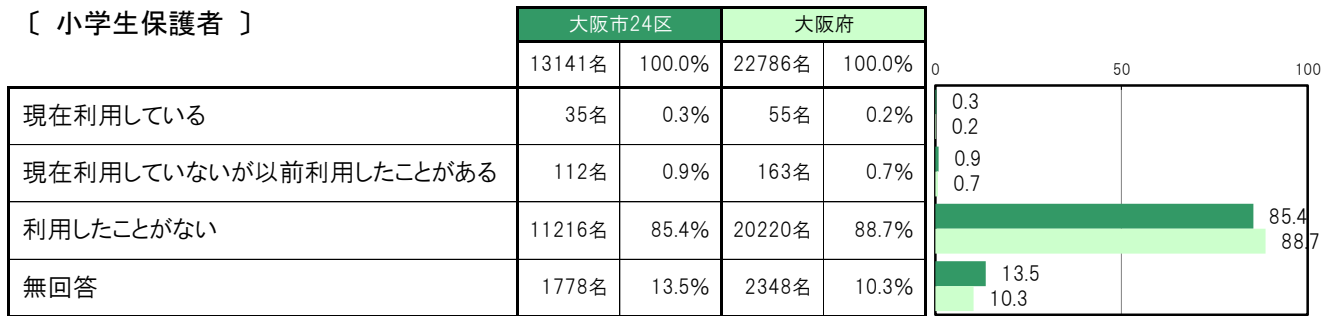
大阪市24区〔小学生保護者〕では、「現在利用している」35名 0.3%、「現在利用していないが以前利用したことがある」112名 0.9%、「利用したことがない」11216名 85.4%となっている。

大阪市24区〔中学生保護者〕では、「現在利用している」30名 0.3%、「現在利用していないが以前利用したことがある」104名 0.9%、「利用したことがない」9510名 83.2%となっている。

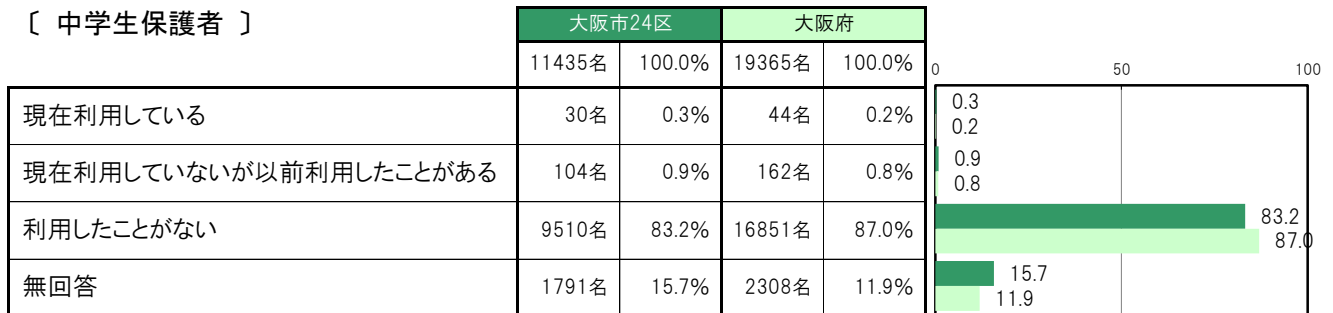
〔保護者全体〕



〔小学生保護者〕



〔中学生保護者〕



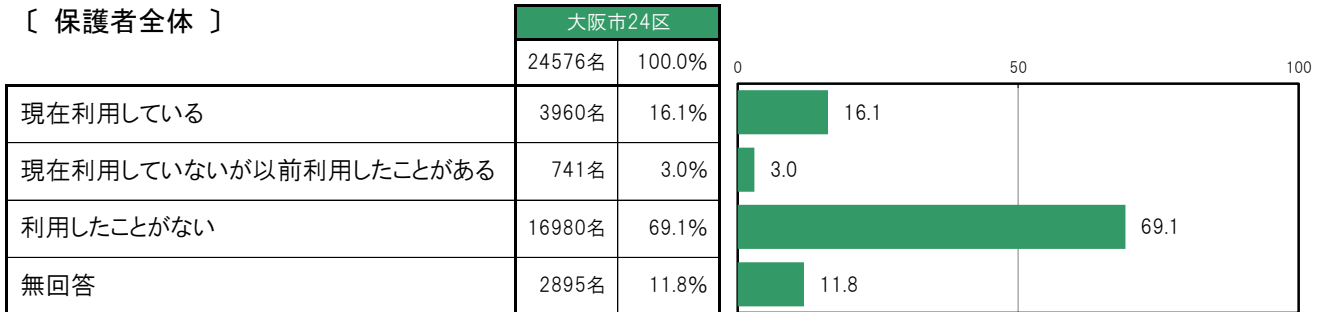
A-18. 支援制度の利用状況／児童扶養手当 [保護者 問24-d] ※大阪市独自の集計項目

大阪市24区〔保護者全体〕では、「現在利用している」3960名 16.1%、「現在利用していないが以前利用したことがある」741名 3.0%、「利用したことがない」16980名 69.1%となっている。

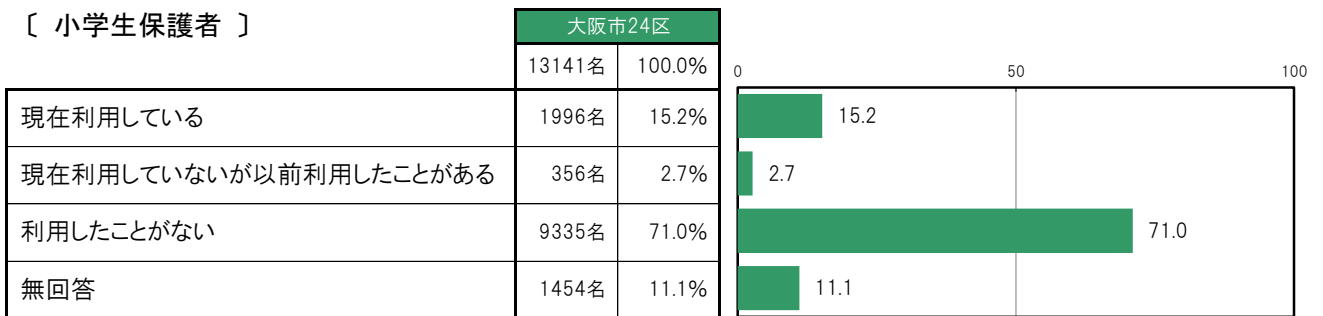
大阪市24区〔小学生保護者〕では、「現在利用している」1996名 15.2%、「現在利用していないが以前利用したことがある」356名 2.7%、「利用したことがない」9335名 71.0%となっている。

大阪市24区〔中学生保護者〕では、「現在利用している」1964名 17.2%、「現在利用していないが以前利用したことがある」385名 3.4%、「利用したことがない」7645名 66.9%となっている。

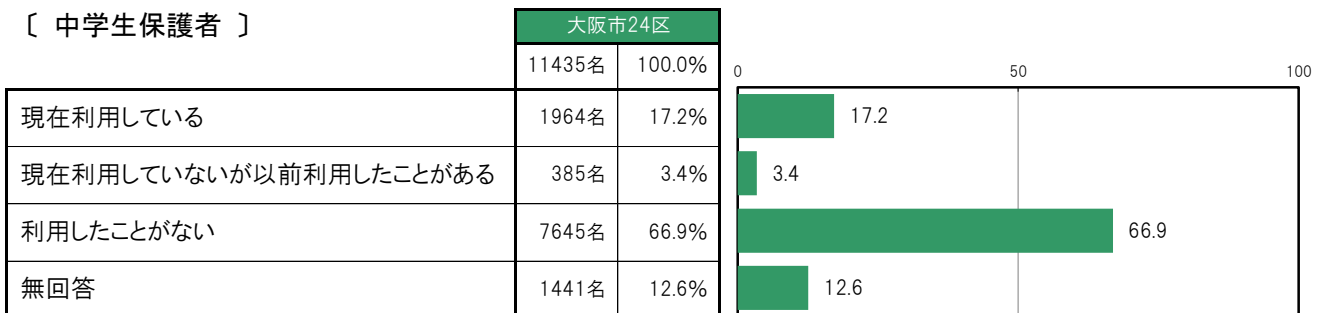
〔 保護者全体 〕



〔 小学生保護者 〕



〔 中学生保護者 〕



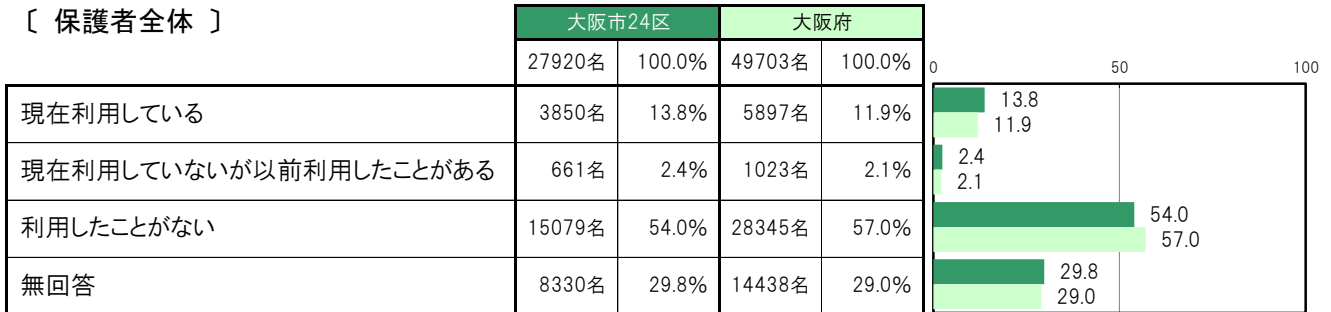
A-18. 支援制度の利用状況／児童扶養手当 ※2016年調査結果

大阪市24区〔保護者全体〕では、「現在利用している」3850名 13.8%、「現在利用していないが以前利用したことがある」661名 2.4%、「利用したことがない」15079名 54.0%となっている。

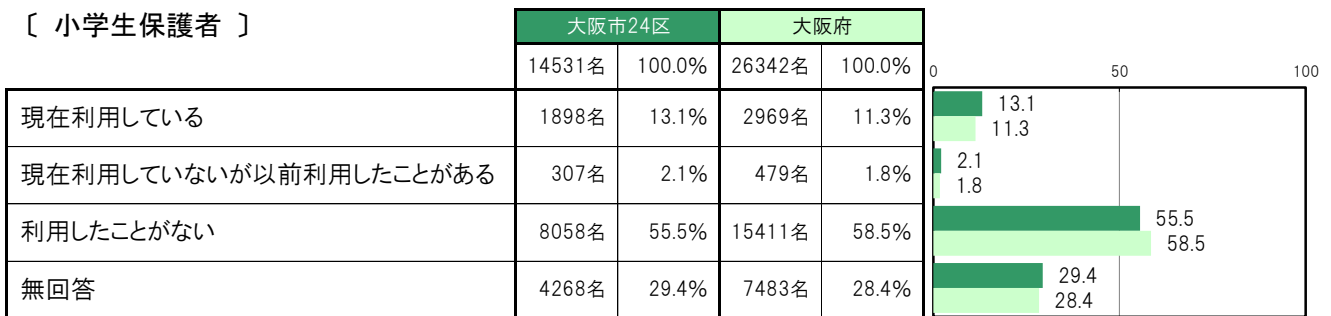
大阪市24区〔小学生保護者〕では、「現在利用している」1898名 13.1%、「現在利用していないが以前利用したことがある」307名 2.1%、「利用したことがない」8058名 55.5%となっている。

大阪市24区〔中学生保護者〕では、「現在利用している」1942名 14.5%、「現在利用していないが以前利用したことがある」354名 2.7%、「利用したことがない」7009名 52.5%となっている。

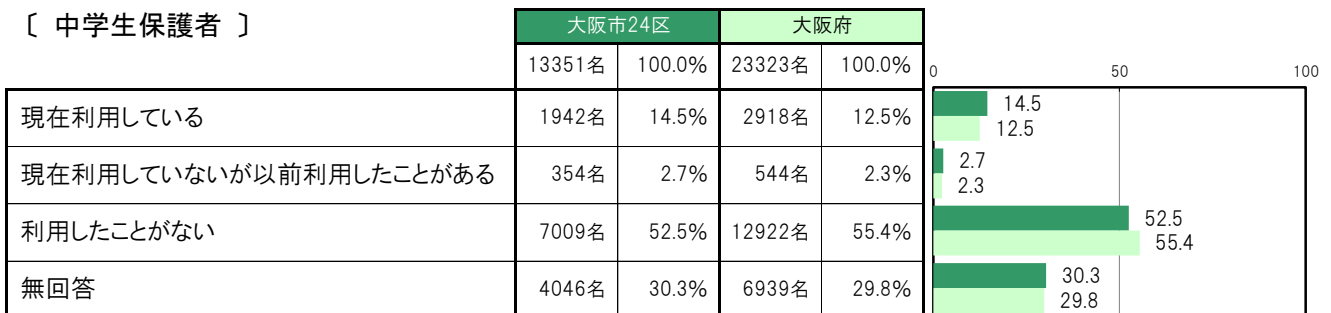
〔 保護者全体 〕



〔 小学生保護者 〕



〔 中学生保護者 〕



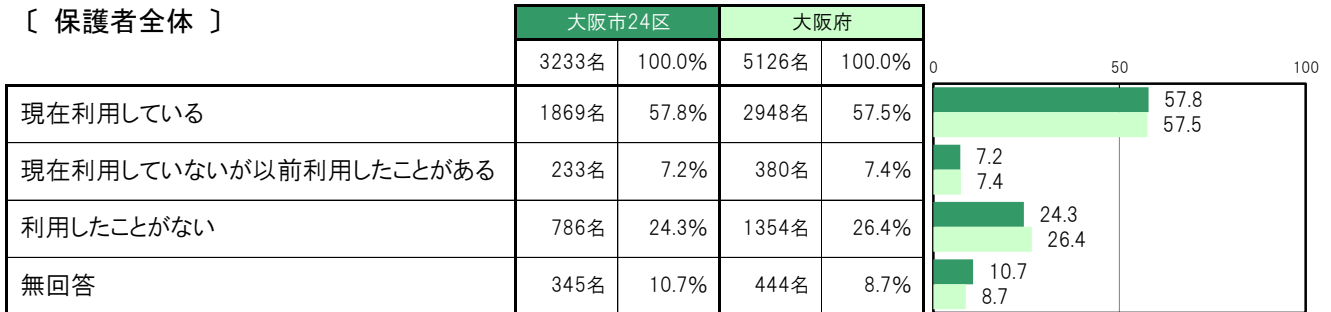
A-19. 支援制度の利用状況／児童扶養手当（ひとり親世帯） [保護者 問24-d]

大阪市24区〔保護者全体〕では、「現在利用している」1869名 57.8%、「現在利用していないが以前利用したことがある」233名 7.2%、「利用したことがない」786名 24.3%となっている。

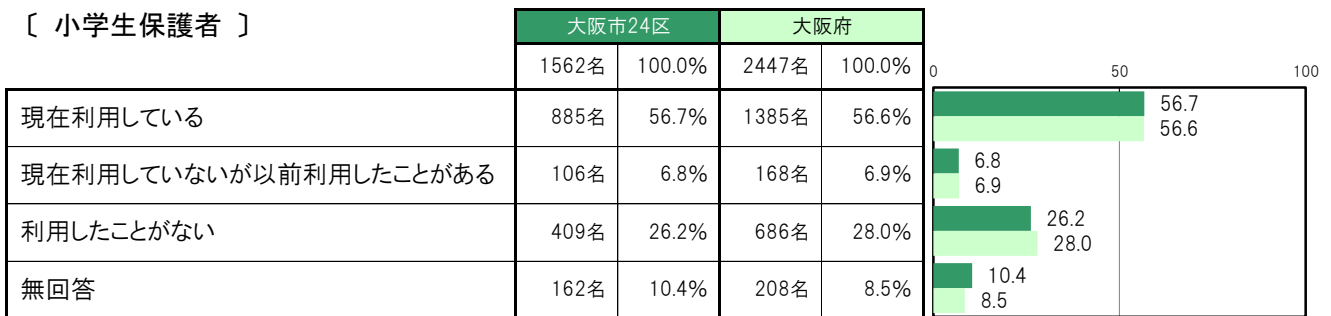
大阪市24区〔小学生保護者〕では、「現在利用している」885名 56.7%、「現在利用していないが以前利用したことがある」106名 6.8%、「利用したことがない」409名 26.2%となっている。

大阪市24区〔中学生保護者〕では、「現在利用している」984名 58.9%、「現在利用していないが以前利用したことがある」127名 7.6%、「利用したことがない」377名 22.6%となっている。

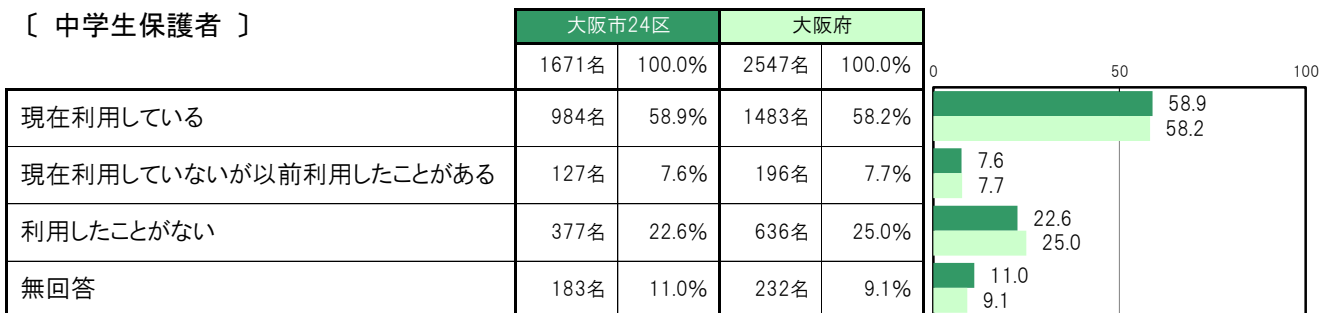
〔保護者全体〕



〔小学生保護者〕



〔中学生保護者〕





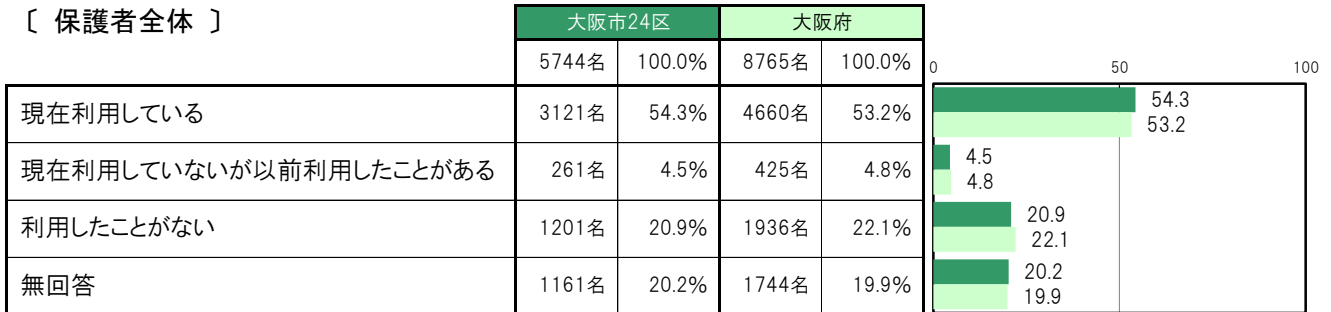
A-19. 支援制度の利用状況／児童扶養手当（ひとり親世帯） ※2016年調査結果

大阪市24区〔保護者全体〕では、「現在利用している」3121名 54.3%、「現在利用していないが以前利用したことがある」261名 4.5%、「利用したことがない」1201名 20.9%となっている。

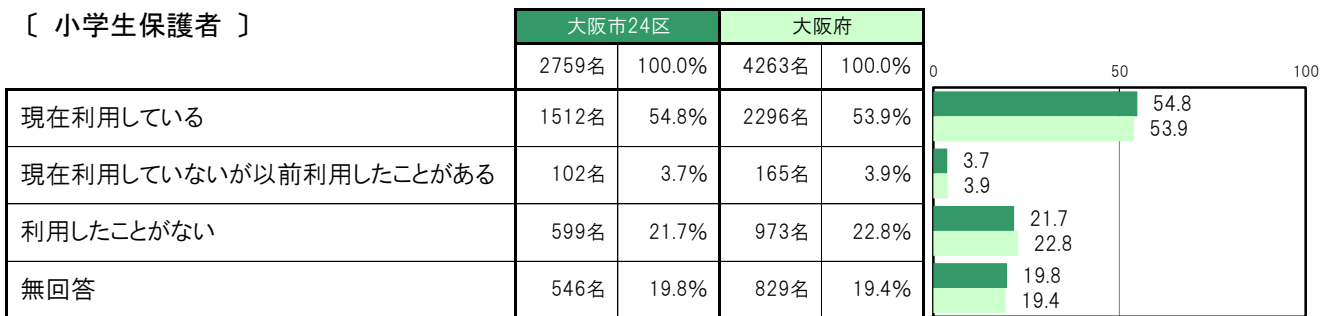
大阪市24区〔小学生保護者〕では、「現在利用している」1512名 54.8%、「現在利用していないが以前利用したことがある」102名 3.7%、「利用したことがない」599名 21.7%となっている。

大阪市24区〔中学生保護者〕では、「現在利用している」1607名 53.9%、「現在利用していないが以前利用したことがある」159名 5.3%、「利用したことがない」602名 20.2%となっている。

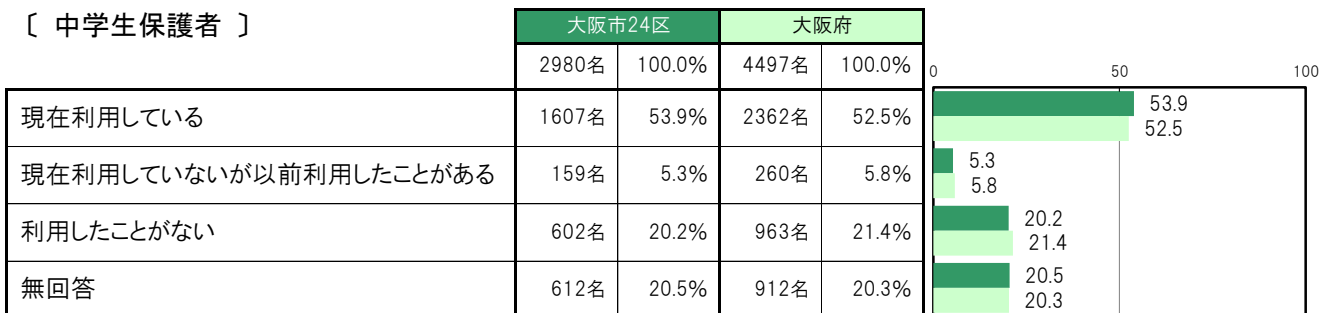
〔 保護者全体 〕



〔 小学生保護者 〕



〔 中学生保護者 〕



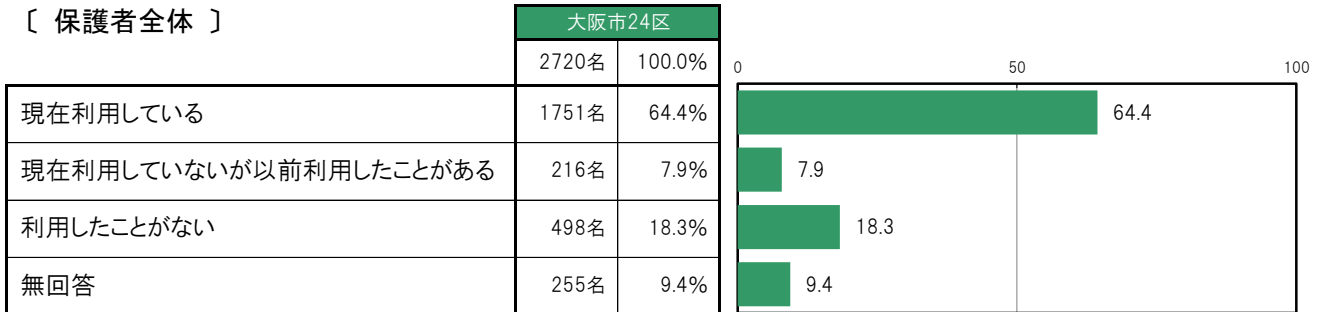
A-20. 支援制度の利用状況／児童扶養手当（母子世帯） [保護者 問24-d] ※大阪市独自の集計項目

大阪市24区〔保護者全体〕では、「現在利用している」1751名 64.4%、「現在利用していないが以前利用したことがある」216名 7.9%、「利用したことがない」498名 18.3%となっている。

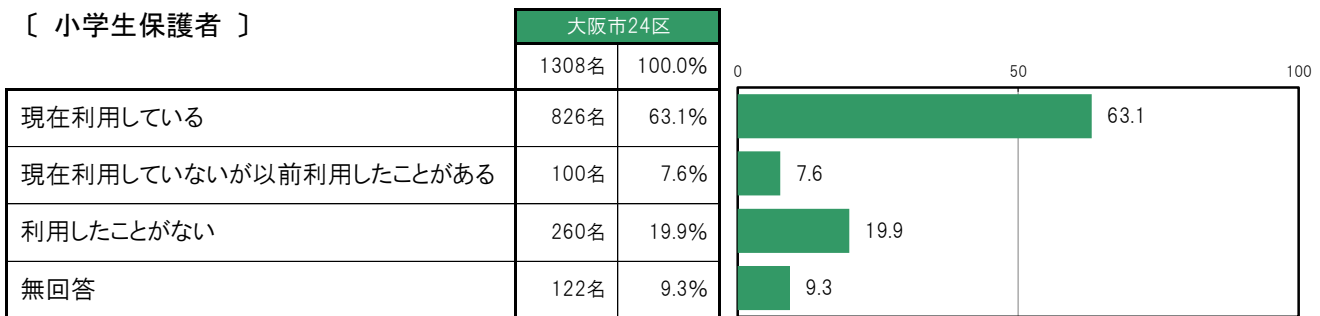
大阪市24区〔小学生保護者〕では、「現在利用している」826名 63.1%、「現在利用していないが以前利用したことがある」100名 7.6%、「利用したことがない」260名 19.9%となっている。

大阪市24区〔中学生保護者〕では、「現在利用している」925名 65.5%、「現在利用していないが以前利用したことがある」116名 8.2%、「利用したことがない」238名 16.9%となっている。

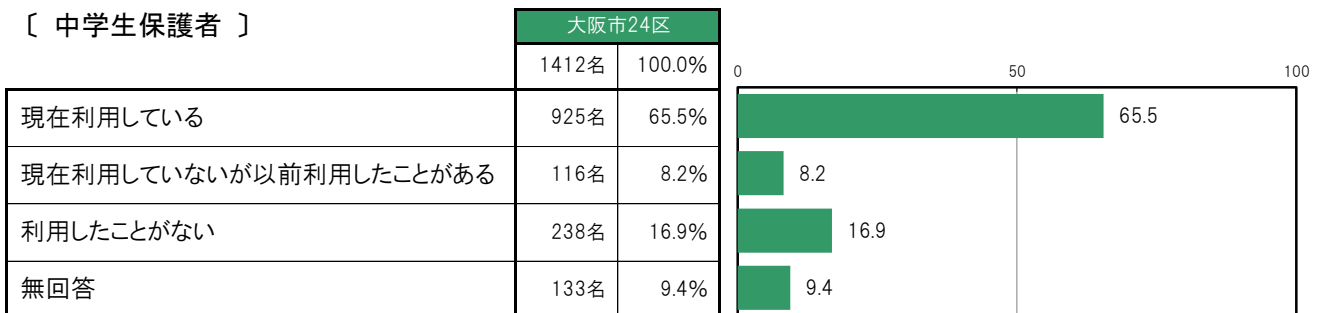
〔 保護者全体 〕



〔 小学生保護者 〕



〔 中学生保護者 〕



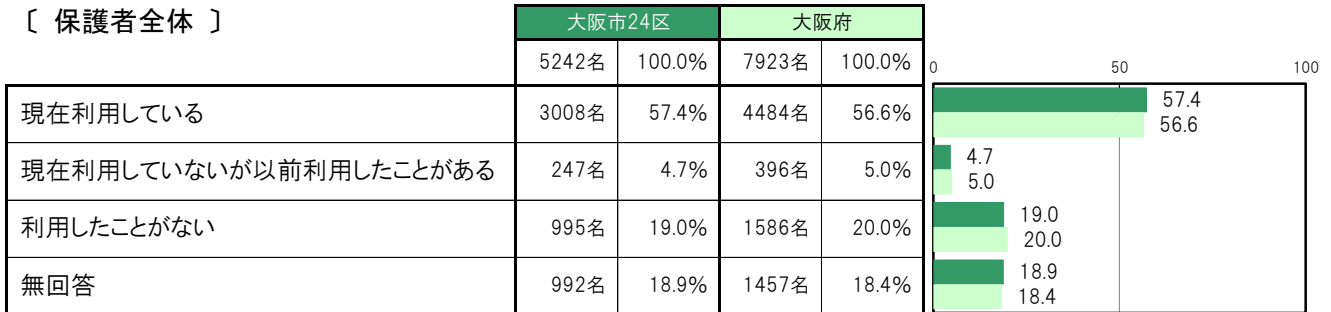
A-20. 支援制度の利用状況／児童扶養手当（母子世帯） ※2016年調査結果

大阪市24区〔保護者全体〕では、「現在利用している」3008名 57.4%、「現在利用していないが以前利用したことがある」247名 4.7%、「利用したことがない」995名 19.0%となっている。

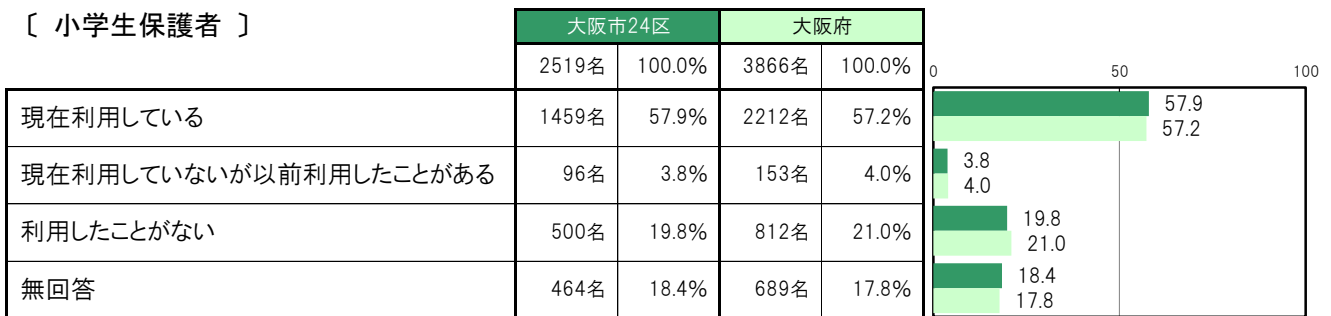
大阪市24区〔小学生保護者〕では、「現在利用している」1459名 57.9%、「現在利用していないが以前利用したことがある」96名 3.8%、「利用したことがない」500名 19.8%となっている。

大阪市24区〔中学生保護者〕では、「現在利用している」1547名 56.9%、「現在利用していないが以前利用したことがある」151名 5.6%、「利用したことがない」495名 18.2%となっている。

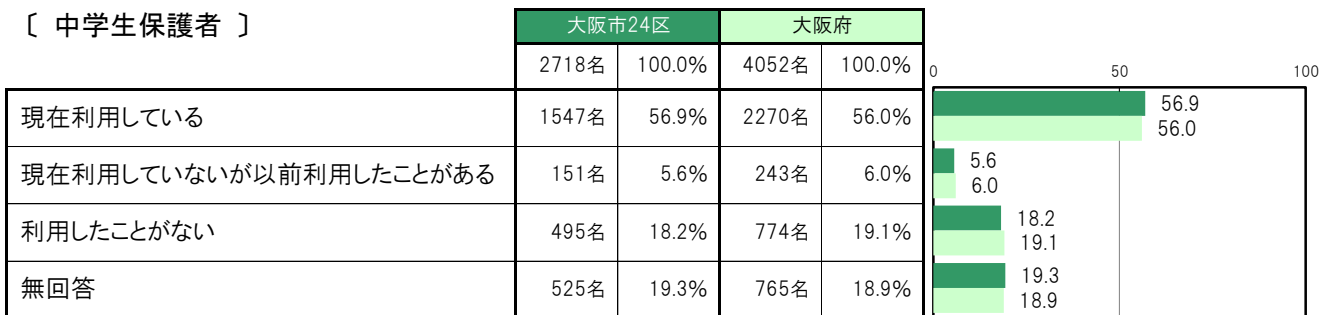
〔 保護者全体 〕



〔 小学生保護者 〕



〔 中学生保護者 〕



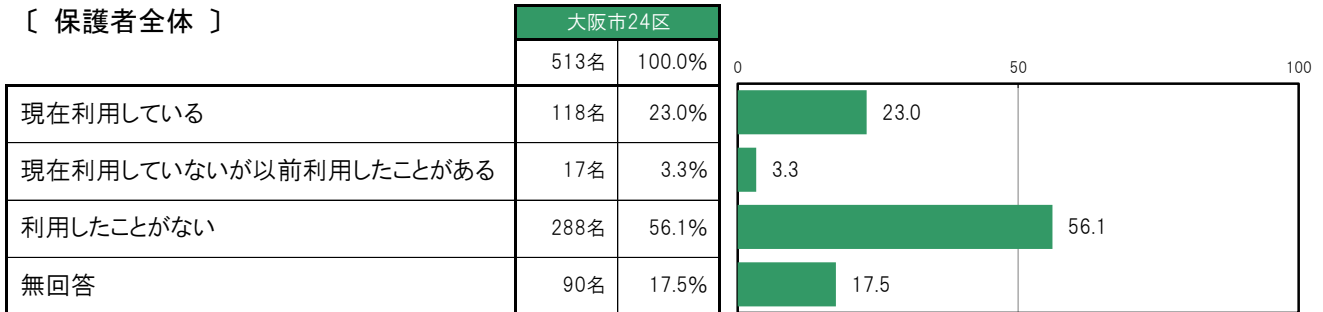
A-21. 支援制度の利用状況／児童扶養手当（父子世帯） [保護者 問24-d] ※大阪市独自の集計項目

大阪市24区〔保護者全体〕では、「現在利用している」118名 23.0%、「現在利用していないが以前利用したことがある」17名 3.3%、「利用したことがない」288名 56.1%となっている。

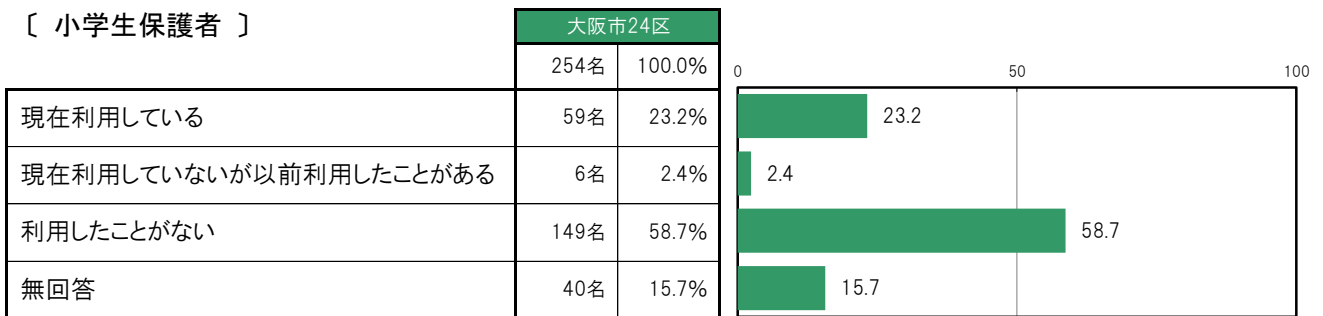
大阪市24区〔小学生保護者〕では、「現在利用している」59名 23.2%、「現在利用していないが以前利用したことがある」6名 2.4%、「利用したことがない」149名 58.7%となっている。

大阪市24区〔中学生保護者〕では、「現在利用している」59名 22.8%、「現在利用していないが以前利用したことがある」11名 4.2%、「利用したことがない」139名 53.7%となっている。

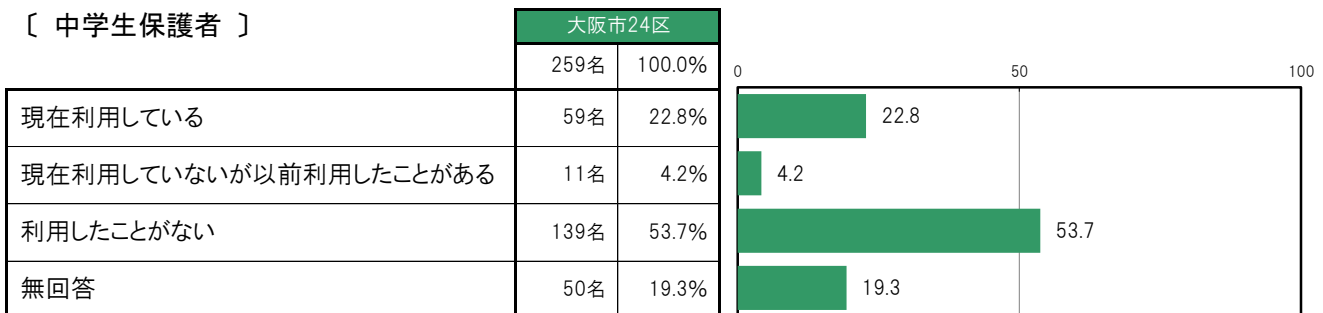
〔保護者全体〕



〔小学生保護者〕



〔中学生保護者〕



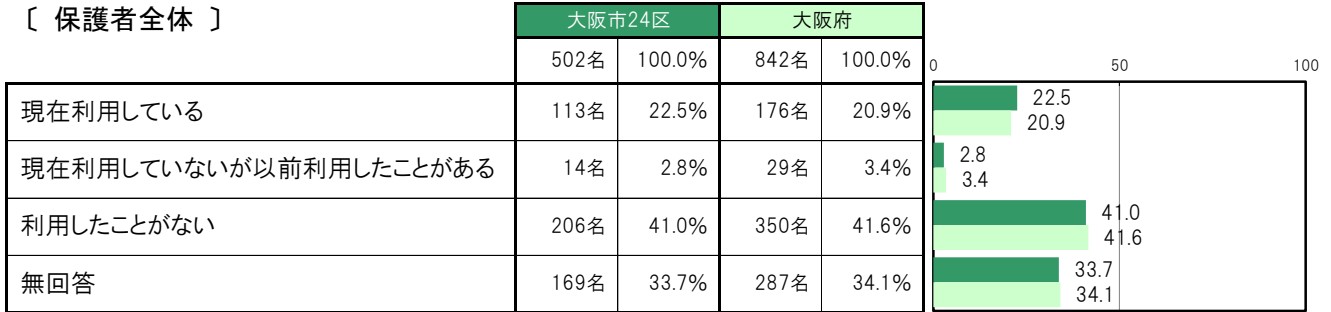
A-21. 支援制度の利用状況／児童扶養手当（父子世帯） ※2016年調査結果

大阪市24区〔保護者全体〕では、「現在利用している」113名 22.5%、「現在利用していないが以前利用したことがある」14名 2.8%、「利用したことがない」206名 41.0%となっている。

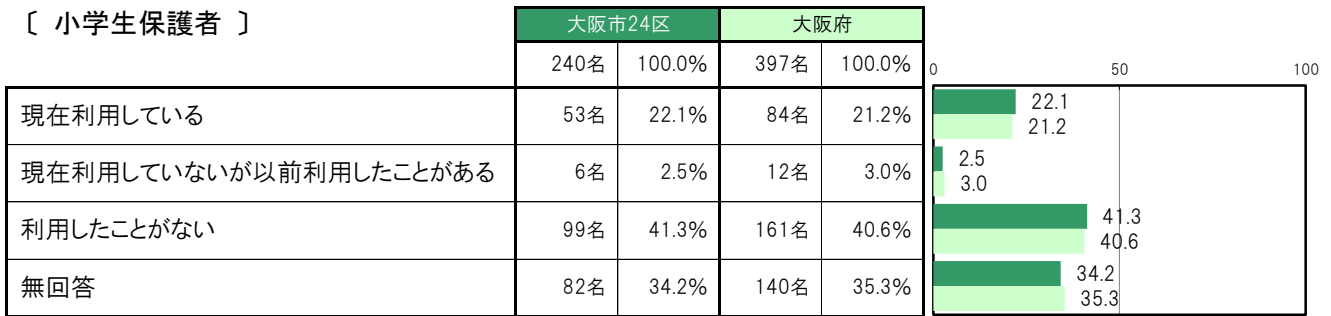
大阪市24区〔小学生保護者〕では、「現在利用している」53名 22.1%、「現在利用していないが以前利用したことがある」6名 2.5%、「利用したことがない」99名 41.3%となっている。

大阪市24区〔中学生保護者〕では、「現在利用している」60名 22.9%、「現在利用していないが以前利用したことがある」8名 3.1%、「利用したことがない」107名 40.8%となっている。

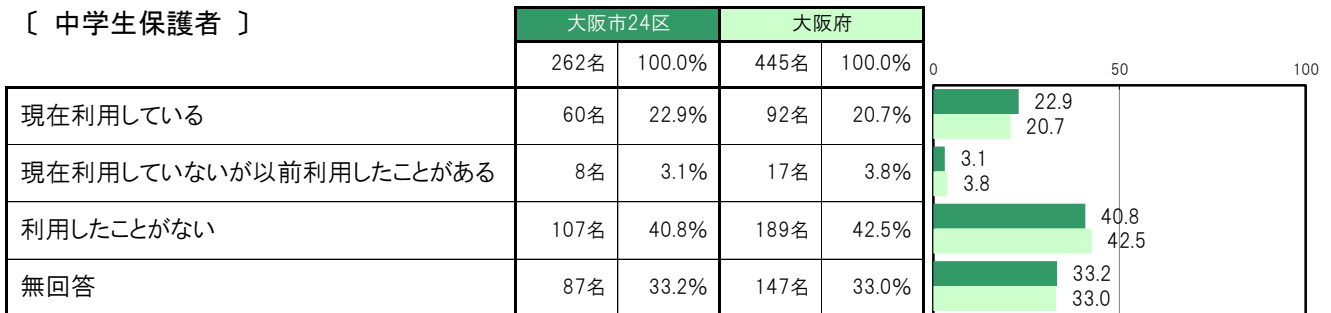
〔 保護者全体 〕



〔 小学生保護者 〕



〔 中学生保護者 〕



A-22. 支援制度の利用状況／ひとり親家庭等就業・自立支援センター 〔保護者 問24-e〕

大阪市24区〔保護者全体〕では、「現在利用している」151名 0.6%、「現在利用していないが以前利用したことがある」323名 1.3%、「利用したことがない」20564名 83.7%となっている。

大阪市24区〔小学生保護者〕では、「現在利用している」78名 0.6%、「現在利用していないが以前利用したことがある」162名 1.2%、「利用したことがない」11142名 84.8%となっている。

大阪市24区〔中学生保護者〕では、「現在利用している」73名 0.6%、「現在利用していないが以前利用したことがある」161名 1.4%、「利用したことがない」9422名 82.4%となっている。

〔保護者全体〕

	大阪市24区		大阪府	
	24576名	100.0%	43300名	100.0%
現在利用している	151名	0.6%	200名	0.5%
現在利用していないが以前利用したことがある	323名	1.3%	496名	1.1%
利用したことがない	20564名	83.7%	37904名	87.5%
無回答	3538名	14.4%	4700名	10.9%

〔小学生保護者〕

	大阪市24区		大阪府	
	13141名	100.0%	22786名	100.0%
現在利用している	78名	0.6%	100名	0.4%
現在利用していないが以前利用したことがある	162名	1.2%	236名	1.0%
利用したことがない	11142名	84.8%	20103名	88.2%
無回答	1759名	13.4%	2347名	10.3%

〔中学生保護者〕

	大阪市24区		大阪府	
	11435名	100.0%	19365名	100.0%
現在利用している	73名	0.6%	98名	0.5%
現在利用していないが以前利用したことがある	161名	1.4%	246名	1.3%
利用したことがない	9422名	82.4%	16713名	86.3%
無回答	1779名	15.6%	2308名	11.9%

A-23. 支援制度の利用状況／子育て世帯生活支援特別給付金 [保護者 問24-f]

大阪市24区〔保護者全体〕では、「現在利用している」2044名 8.3%、「現在利用していないが以前利用したことがある」772名 3.1%、「利用したことがない」18502名 75.3%となっている。

大阪市24区〔小学生保護者〕では、「現在利用している」999名 7.6%、「現在利用していないが以前利用したことがある」415名 3.2%、「利用したことがない」10107名 76.9%となっている。

大阪市24区〔中学生保護者〕では、「現在利用している」1045名 9.1%、「現在利用していないが以前利用したことがある」357名 3.1%、「利用したことがない」8395名 73.4%となっている。

〔保護者全体〕

	大阪市24区		大阪府		0	50	100
	名	割合	名	割合			
現在利用している	2044名	8.3%	3205名	7.4%	8.3	7.4	
現在利用していないが以前利用したことがある	772名	3.1%	1293名	3.0%	3.1	3.0	
利用したことがない	18502名	75.3%	34472名	79.6%	75.3	79.6	
無回答	3258名	13.3%	4330名	10.0%	13.3	10.0	

〔小学生保護者〕

	大阪市24区		大阪府		0	50	100
	名	割合	名	割合			
現在利用している	999名	7.6%	1562名	6.9%	7.6	6.9	
現在利用していないが以前利用したことがある	415名	3.2%	672名	2.9%	3.2	2.9	
利用したことがない	10107名	76.9%	18390名	80.7%	76.9	80.7	
無回答	1620名	12.3%	2162名	9.5%	12.3	9.5	

〔中学生保護者〕

	大阪市24区		大阪府		0	50	100
	名	割合	名	割合			
現在利用している	1045名	9.1%	1557名	8.0%	9.1	8.0	
現在利用していないが以前利用したことがある	357名	3.1%	588名	3.0%	3.1	3.0	
利用したことがない	8395名	73.4%	15094名	77.9%	73.4	77.9	
無回答	1638名	14.3%	2126名	11.0%	14.3	11.0	

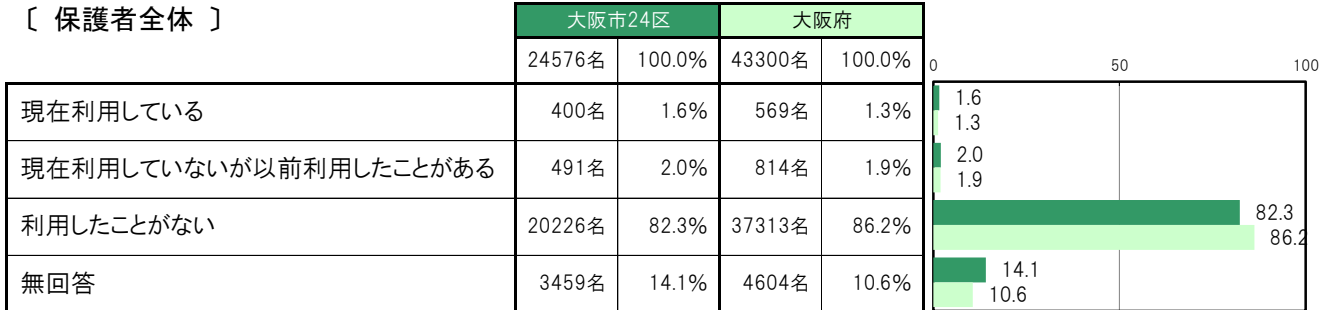
A-24. 支援制度の利用状況／新型コロナウイルス感染症に伴う生活福祉資金（貸付金） 【保護者 問24-g】

大阪市24区〔保護者全体〕では、「現在利用している」400名 1.6%、「現在利用していないが以前利用したことがある」491名 2.0%、「利用したことがない」20226名 82.3%となっている。

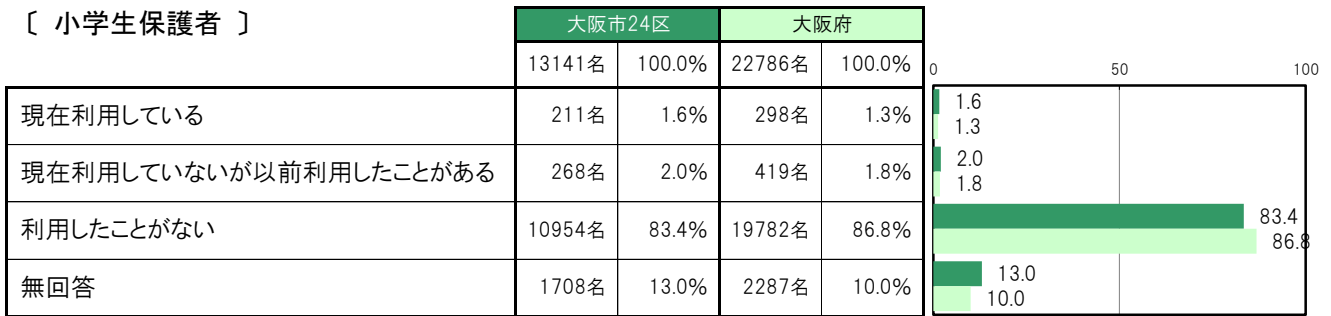
大阪市24区〔小学生保護者〕では、「現在利用している」211名 1.6%、「現在利用していないが以前利用したことがある」268名 2.0%、「利用したことがない」10954名 83.4%となっている。

大阪市24区〔中学生保護者〕では、「現在利用している」189名 1.7%、「現在利用していないが以前利用したことがある」223名 2.0%、「利用したことがない」9272名 81.1%となっている。

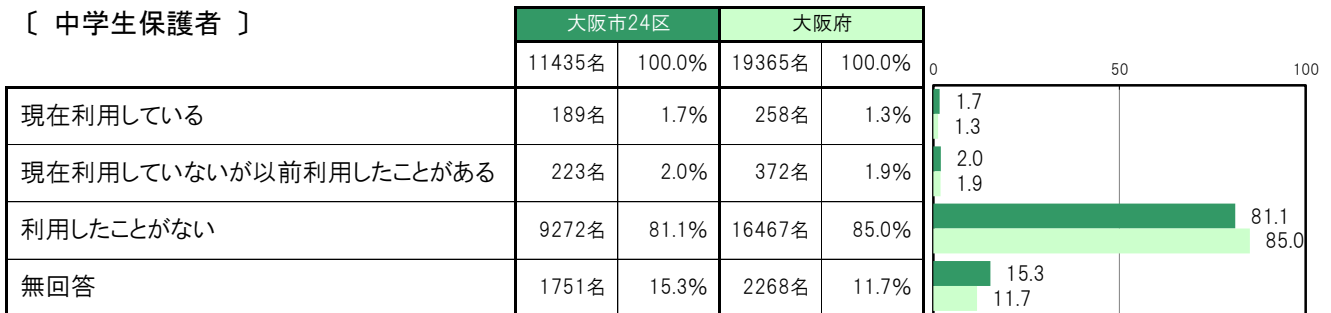
〔保護者全体〕



〔小学生保護者〕



〔中学生保護者〕





A-25. 就労状況別人数 [保護者 就労状況]

大阪市24区〔保護者全体〕では、「正規群」18093名 73.6%、「自営群」3417名 13.9%、「非正規群」1893名 7.7%となっている。

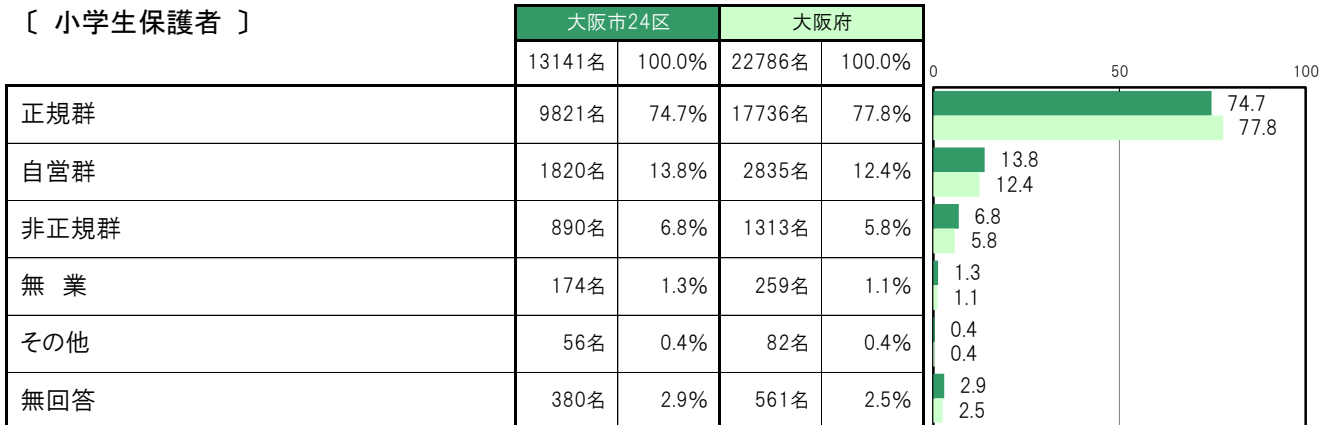
大阪市24区〔小学生保護者〕では、「正規群」9821名 74.7%、「自営群」1820名 13.8%、「非正規群」890名 6.8%となっている。

大阪市24区〔中学生保護者〕では、「正規群」8272名 72.3%、「自営群」1597名 14.0%、「非正規群」1003名 8.8%となっている。

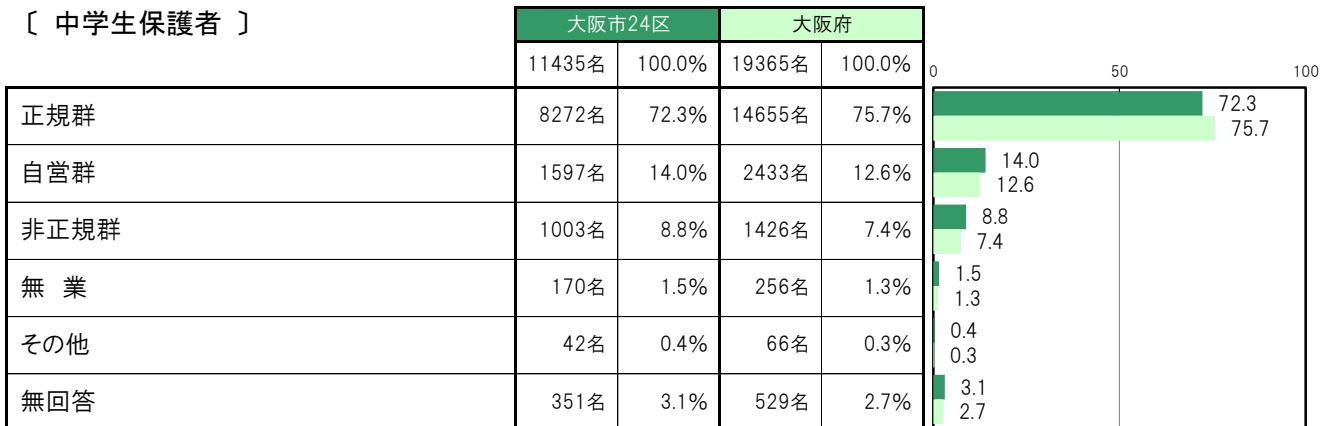
[ 保護者全体 ]



[ 小学生保護者 ]



[ 中学生保護者 ]



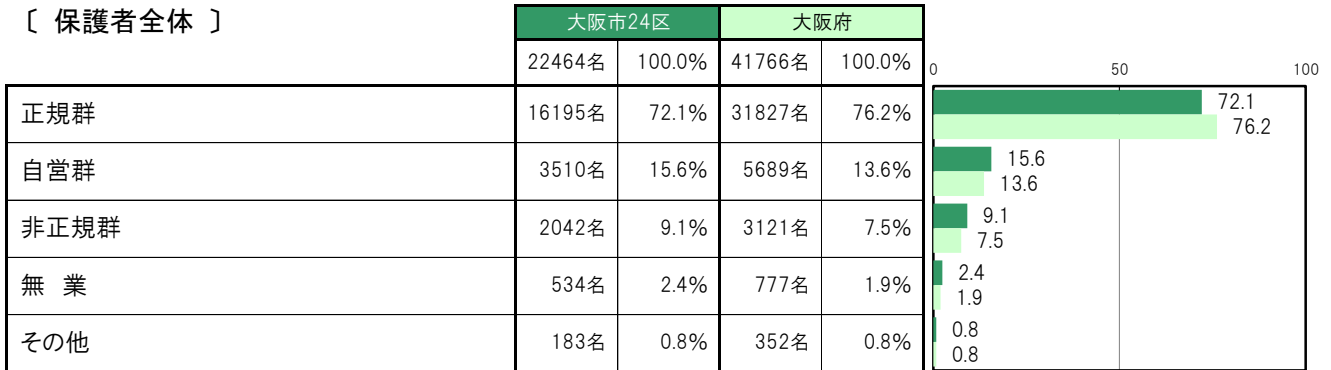
A-25. 就労状況別人数 ※2016年調査結果

大阪市24区〔保護者全体〕では、「正規群」16195名 72.1%、「自営群」3510名 15.6%、「非正規群」2042名 9.1%となっている。

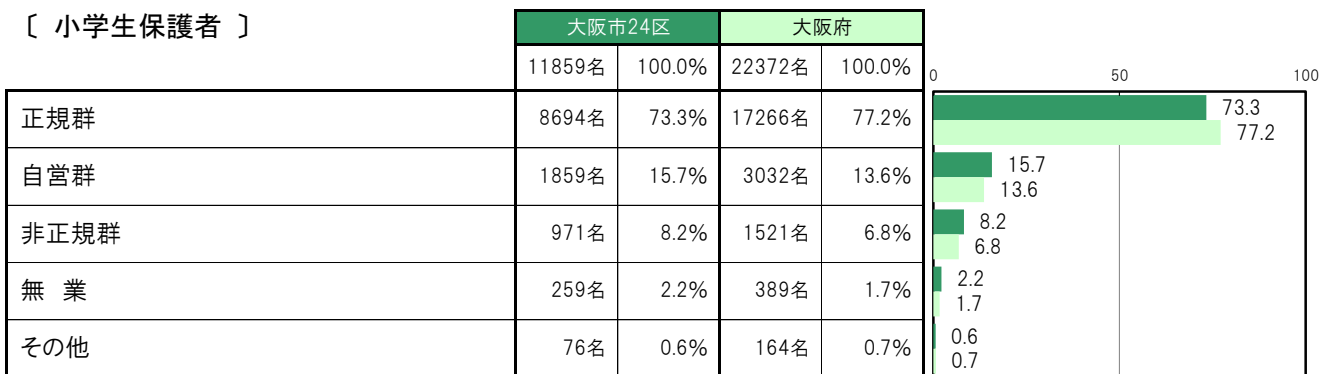
大阪市24区〔小学生保護者〕では、「正規群」8694名 73.3%、「自営群」1859名 15.7%、「非正規群」971名 8.2%となっている。

大阪市24区〔中学生保護者〕では、「正規群」7482名 70.7%、「自営群」1648名 15.6%、「非正規群」1066名 10.1%となっている。

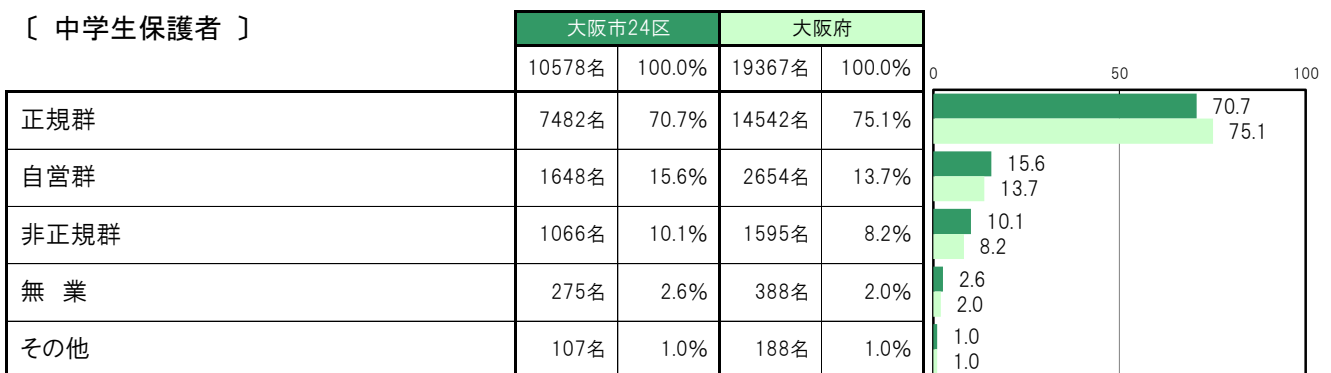
〔保護者全体〕



〔小学生保護者〕



〔中学生保護者〕



〔保護者 問10〕 より、就労状況の分類

大阪市における就労状況別の人数	24576名	100.0%
正規群	18093名	73.6%
自営群	3417名	13.9%
非正規群	1893名	7.7%
無業	344名	1.4%
その他	98名	0.4%
無回答	731名	3.0%

なお、分類方法は以下の通り。

父母あるいは主たる生計者に正規が含まれれば「正規群」〔問10選択肢1〕、  
 上記以外で、父母あるいは主たる生計者に自営が含まれれば「自営群」〔問10選択肢4〕、  
 上記以外で、父母あるいは主たる生計者に非正規が含まれれば「非正規群」〔問10選択肢2、3〕、  
 上記以外で、誰も働いていなければ「無業」〔問10選択肢6、7〕、  
 上記以外が「その他」となる。

ここでの無業とは、

「ふだん仕事をしていない者、すなわち、ふだん全く仕事をしていない者及び臨時的にしか仕事をしていない者」を指す。（就業構造基本調査による）

クロス集計で「就労状況」を用いる時は、上記区分による。

(2) 生活環境

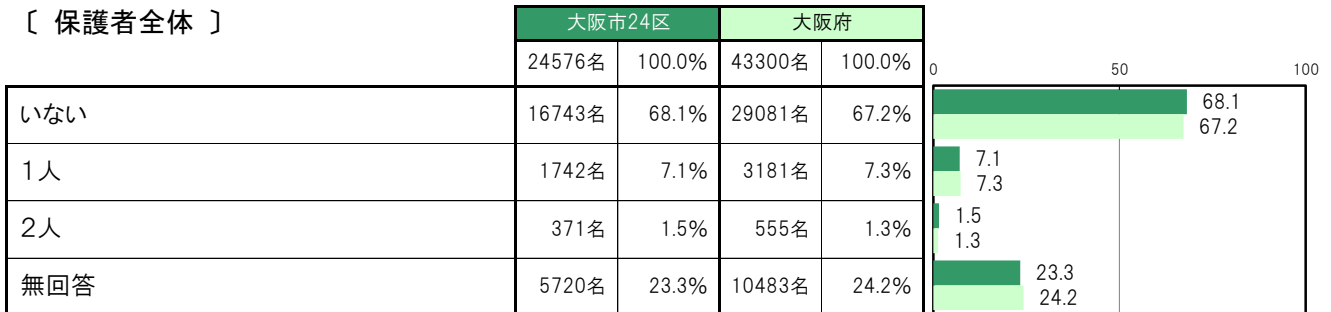
A-26. 世帯構成人数 ①祖母 [保護者 問2①]

大阪市24区〔保護者全体〕では、「いない」16743名 68.1%、「1人」1742名 7.1%、「2人」371名 1.5%となっている。

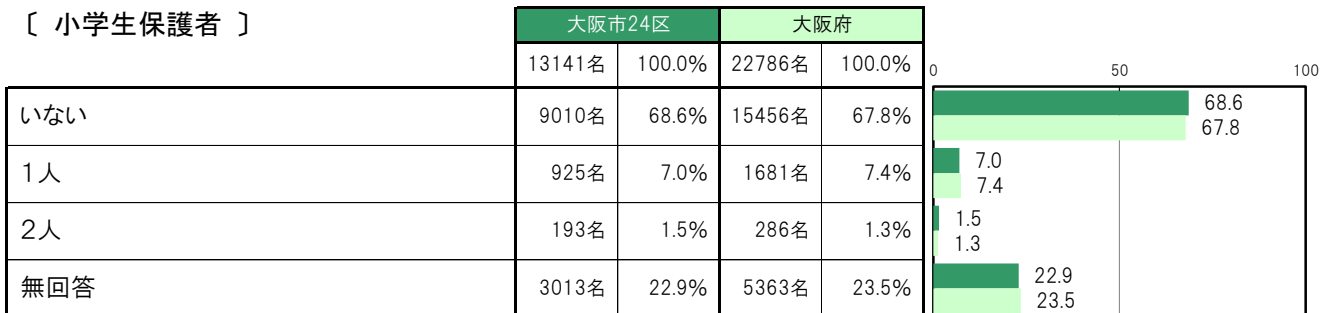
大阪市24区〔小学生保護者〕では、「いない」9010名 68.6%、「1人」925名 7.0%、「2人」193名 1.5%となっている。

大阪市24区〔中学生保護者〕では、「いない」7733名 67.6%、「1人」817名 7.1%、「2人」178名 1.6%となっている。

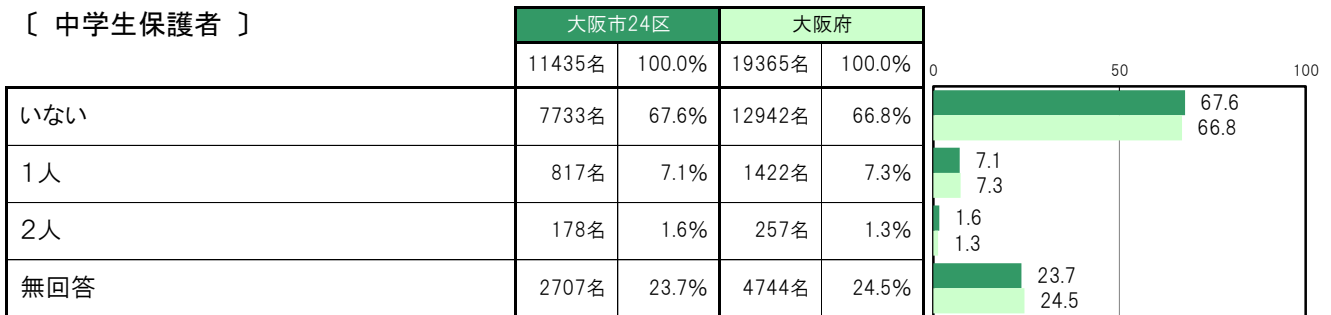
〔保護者全体〕



〔小学生保護者〕



〔中学生保護者〕



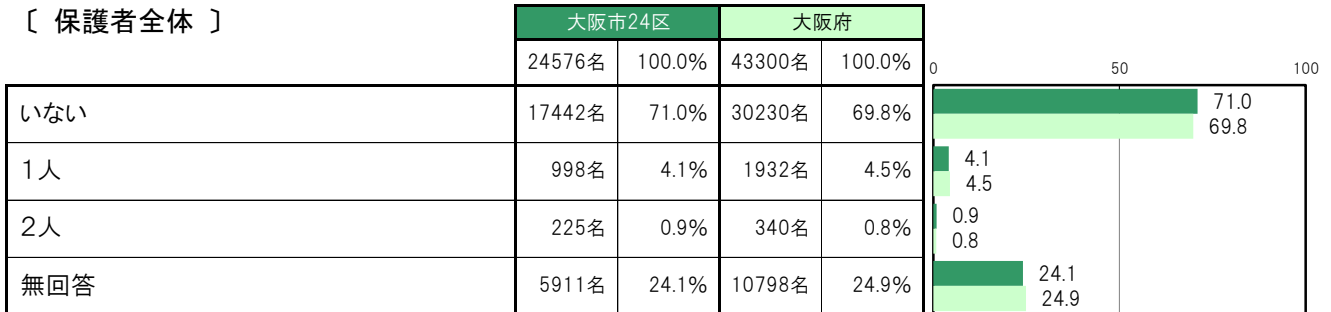
A-27. 世帯構成人数 ②祖父 【保護者 問2②】

大阪市24区〔保護者全体〕では、「いない」17442名 71.0%、「1人」998名 4.1%、「2人」225名 0.9%となっている。

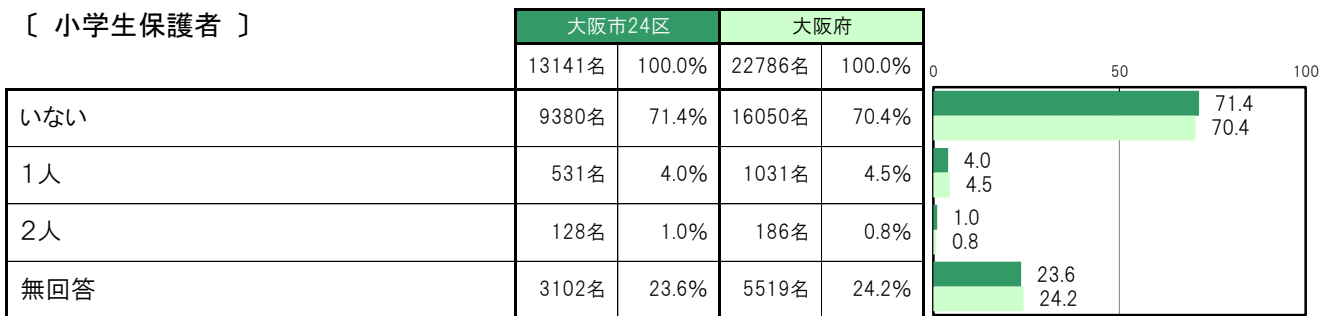
大阪市24区〔小学生保護者〕では、「いない」9380名 71.4%、「1人」531名 4.0%、「2人」128名 1.0%となっている。

大阪市24区〔中学生保護者〕では、「いない」8062名 70.5%、「1人」467名 4.1%、「2人」97名 0.8%となっている。

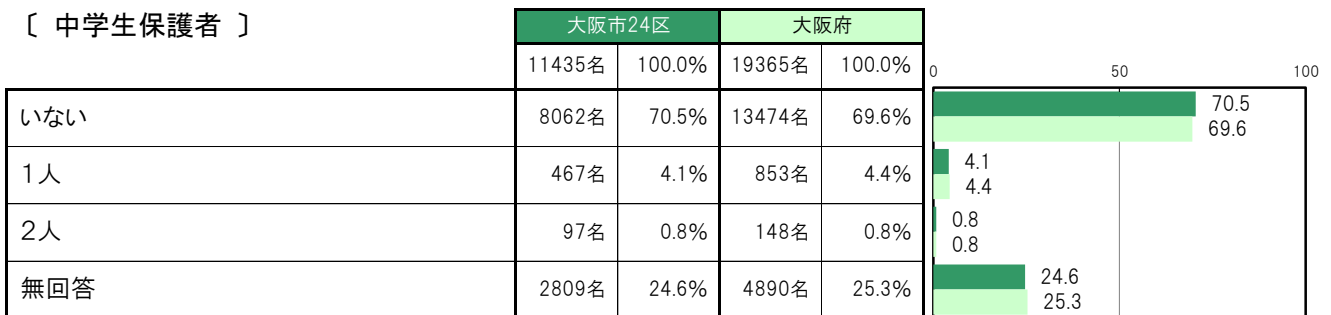
〔保護者全体〕



〔小学生保護者〕



〔中学生保護者〕



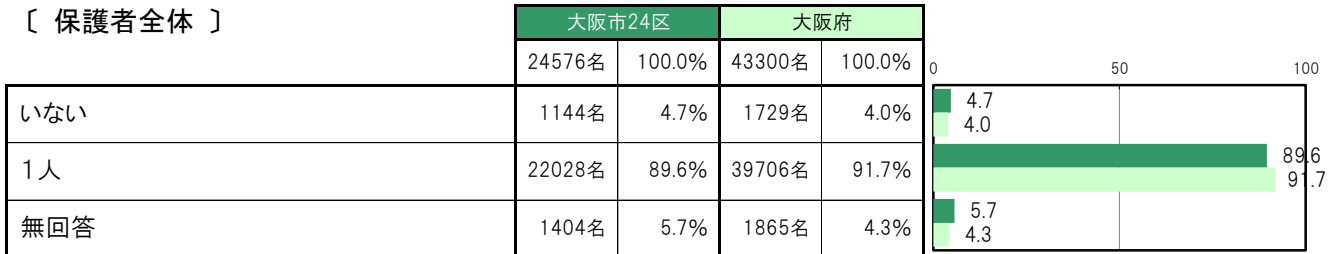
A-28. 世帯構成人数 ③母親 〔保護者 問2③〕

大阪市24区〔保護者全体〕では、「いない」1144名 4.7%、「1人」22028名 89.6%となっている。

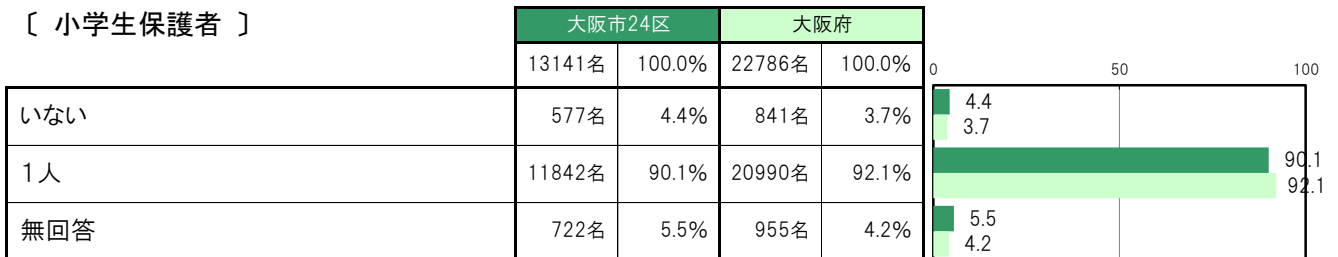
大阪市24区〔小学生保護者〕では、「いない」577名 4.4%、「1人」11842名 90.1%となっている。

大阪市24区〔中学生保護者〕では、「いない」567名 5.0%、「1人」10186名 89.1%となっている。

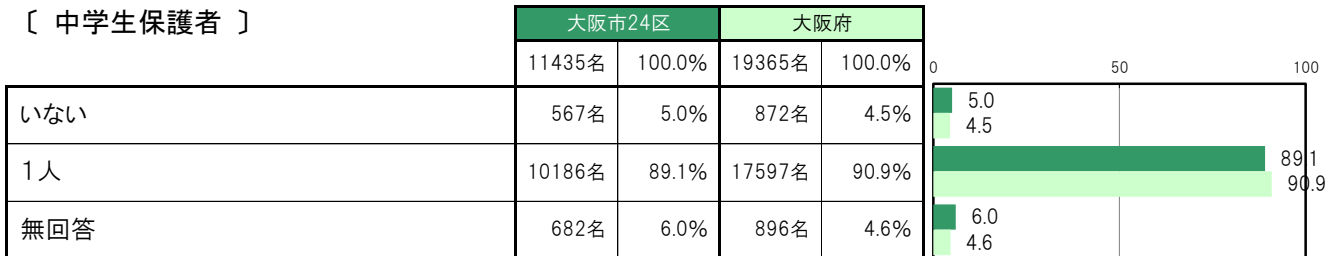
〔保護者全体〕



〔小学生保護者〕



〔中学生保護者〕



A-29. 世帯構成人数 ④父親 〔保護者 問2④〕

大阪市24区〔保護者全体〕では、「いない」3176名 12.9%、「1人」19821名 80.7%となっている。

大阪市24区〔小学生保護者〕では、「いない」1552名 11.8%、「1人」10788名 82.1%となっている。

大阪市24区〔中学生保護者〕では、「いない」1624名 14.2%、「1人」9033名 79.0%となっている。

〔保護者全体〕



〔小学生保護者〕



〔中学生保護者〕



A-30. 世帯構成人数 ⑤姉・兄 〔保護者 問2⑤〕

大阪市24区〔保護者全体〕では、「いない」9139名 37.2%、「1人」8161名 33.2%、「2人」2265名 9.2%、「3人」348名 1.4%、「4人以上」78名 0.3%となっている。

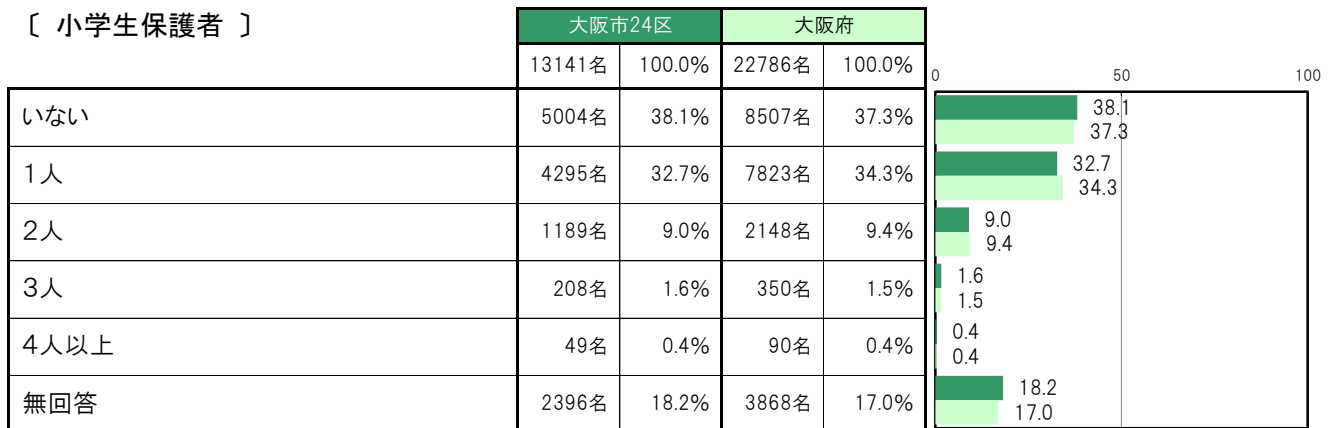
大阪市24区〔小学生保護者〕では、「いない」5004名 38.1%、「1人」4295名 32.7%、「2人」1189名 9.0%、「3人」208名 1.6%、「4人以上」49名 0.4%となっている。

大阪市24区〔中学生保護者〕では、「いない」4135名 36.2%、「1人」3866名 33.8%、「2人」1076名 9.4%、「3人」140名 1.2%、「4人以上」29名 0.3%となっている。

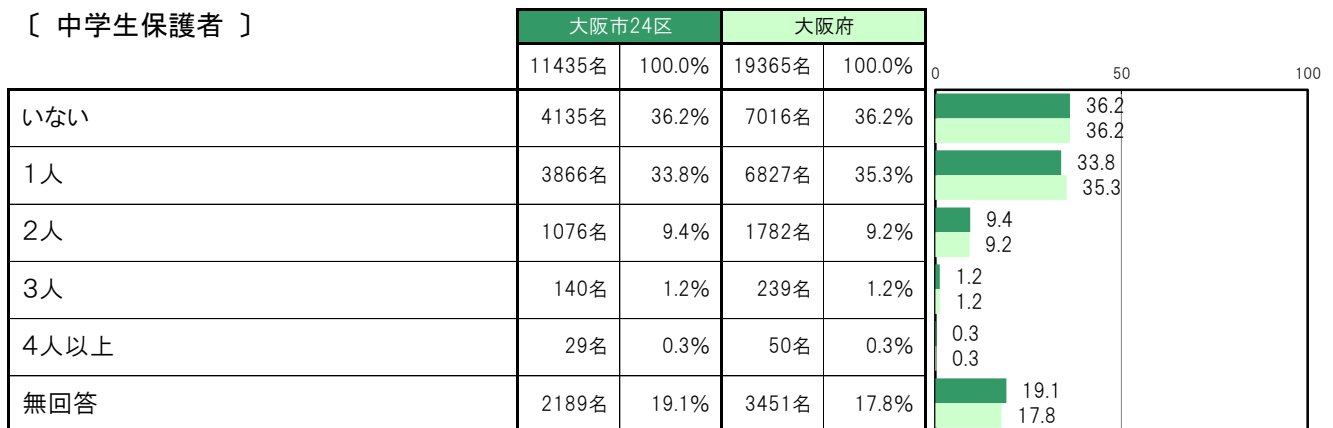
〔保護者全体〕



〔小学生保護者〕



〔中学生保護者〕





A-31. 世帯構成人数 ⑥妹・弟 〔保護者 問2⑥〕

大阪市24区〔保護者全体〕では、「いない」9088名 37.0%、「1人」8204名 33.4%、「2人」2274名 9.3%、「3人」389名 1.6%、「4人以上」87名 0.4%となっている。

大阪市24区〔小学生保護者〕では、「いない」4893名 37.2%、「1人」4394名 33.4%、「2人」1168名 8.9%、「3人」185名 1.4%、「4人以上」43名 0.3%となっている。

大阪市24区〔中学生保護者〕では、「いない」4195名 36.7%、「1人」3810名 33.3%、「2人」1106名 9.7%、「3人」204名 1.8%、「4人以上」44名 0.4%となっている。

〔保護者全体〕

	大阪市24区		大阪府		0	50	100
	人数	割合	人数	割合			
いない	9088名	37.0%	15898名	36.7%	37.0	36.7	
1人	8204名	33.4%	14782名	34.1%	33.4	34.1	
2人	2274名	9.3%	4028名	9.3%	9.3	9.3	
3人	389名	1.6%	655名	1.5%	1.6	1.5	
4人以上	87名	0.4%	139名	0.3%	0.4	0.3	
無回答	4534名	18.4%	7798名	18.0%	18.4	18.0	

〔小学生保護者〕

	大阪市24区		大阪府		0	50	100
	人数	割合	人数	割合			
いない	4893名	37.2%	8462名	37.1%	37.2	37.1	
1人	4394名	33.4%	7772名	34.1%	33.4	34.1	
2人	1168名	8.9%	2067名	9.1%	8.9	9.1	
3人	185名	1.4%	314名	1.4%	1.4	1.4	
4人以上	43名	0.3%	64名	0.3%	0.3	0.3	
無回答	2458名	18.7%	4107名	18.0%	18.7	18.0	

〔中学生保護者〕

	大阪市24区		大阪府		0	50	100
	人数	割合	人数	割合			
いない	4195名	36.7%	7085名	36.6%	36.7	36.6	
1人	3810名	33.3%	6586名	34.0%	33.3	34.0	
2人	1106名	9.7%	1846名	9.5%	9.7	9.5	
3人	204名	1.8%	320名	1.7%	1.8	1.7	
4人以上	44名	0.4%	66名	0.3%	0.4	0.3	
無回答	2076名	18.2%	3462名	17.9%	18.2	17.9	

A-32. 世帯構成人数 ⑦その他 [保護者 問2⑦]

大阪市24区〔保護者全体〕では、「いない」14842名 60.4%、「1人」380名 1.5%、「2人」173名 0.7%、「3人」97名 0.4%、「4人以上」55名 0.2%となっている。

大阪市24区〔小学生保護者〕では、「いない」7995名 60.8%、「1人」210名 1.6%、「2人」92名 0.7%、「3人」52名 0.4%、「4人以上」34名 0.3%となっている。

大阪市24区〔中学生保護者〕では、「いない」6847名 59.9%、「1人」170名 1.5%、「2人」81名 0.7%、「3人」45名 0.4%、「4人以上」21名 0.2%となっている。

〔保護者全体〕

	大阪市24区		大阪府		0	50	100
	人数	割合	人数	割合			
いない	14842名	60.4%	25890名	59.8%	60.4 59.8		
1人	380名	1.5%	628名	1.5%	1.5 1.5		
2人	173名	0.7%	261名	0.6%	0.7 0.6		
3人	97名	0.4%	133名	0.3%	0.4 0.3		
4人以上	55名	0.2%	98名	0.2%	0.2 0.2		
無回答	9029名	36.7%	16290名	37.6%	36.7 37.6		

〔小学生保護者〕

	大阪市24区		大阪府		0	50	100
	人数	割合	人数	割合			
いない	7995名	60.8%	13780名	60.5%	60.8 60.5		
1人	210名	1.6%	347名	1.5%	1.6 1.5		
2人	92名	0.7%	139名	0.6%	0.7 0.6		
3人	52名	0.4%	73名	0.3%	0.4 0.3		
4人以上	34名	0.3%	59名	0.3%	0.3 0.3		
無回答	4758名	36.2%	8388名	36.8%	36.2 36.8		

〔中学生保護者〕

	大阪市24区		大阪府		0	50	100
	人数	割合	人数	割合			
いない	6847名	59.9%	11529名	59.5%	59.9 59.5		
1人	170名	1.5%	275名	1.4%	1.5 1.4		
2人	81名	0.7%	119名	0.6%	0.7 0.6		
3人	45名	0.4%	55名	0.3%	0.4 0.3		
4人以上	21名	0.2%	36名	0.2%	0.2 0.2		
無回答	4271名	37.4%	7351名	38.0%	37.4 38.0		

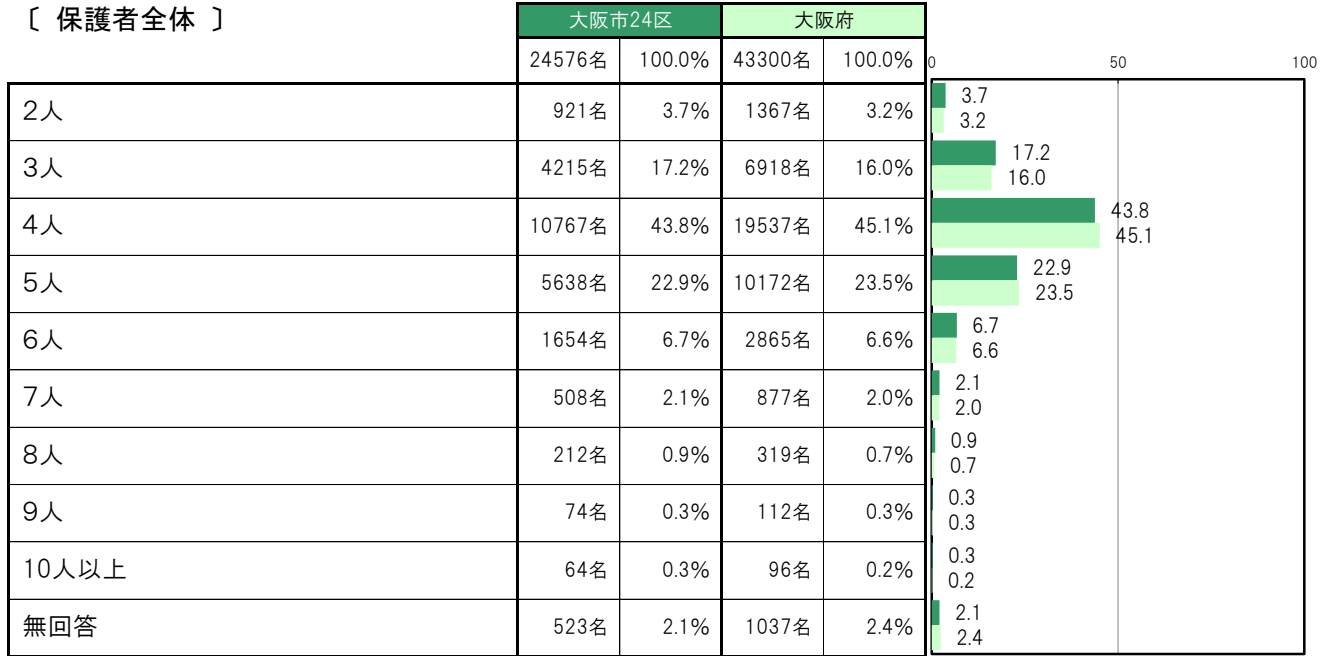
A-33. 世帯構成人数 ⑧合計 【保護者 問2⑧】

大阪市24区〔保護者全体〕では、「4人」10767名 43.8%、「5人」5638名 22.9%、「3人」4215名 17.2%の順に高くなっている。

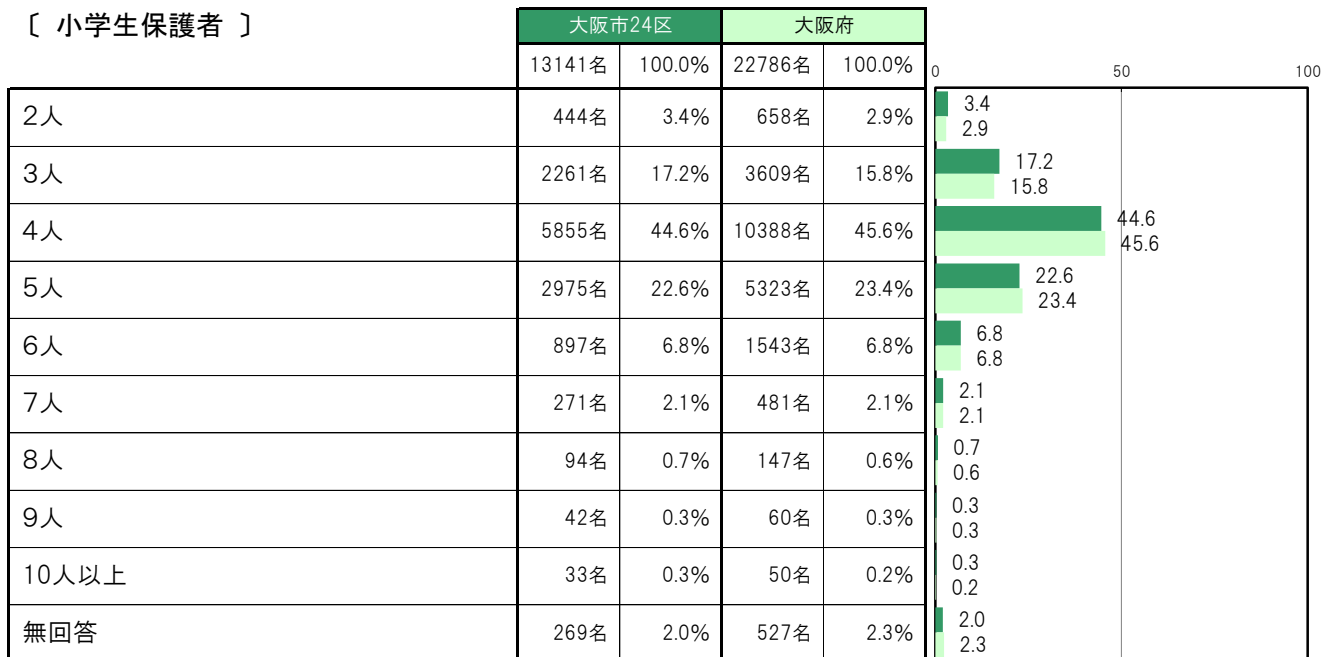
大阪市24区〔小学生保護者〕では、「4人」5855名 44.6%、「5人」2975名 22.6%、「3人」2261名 17.2%の順に高くなっている。

大阪市24区〔中学生保護者〕では、「4人」4912名 43.0%、「5人」2663名 23.3%、「3人」1954名 17.1%の順に高くなっている。

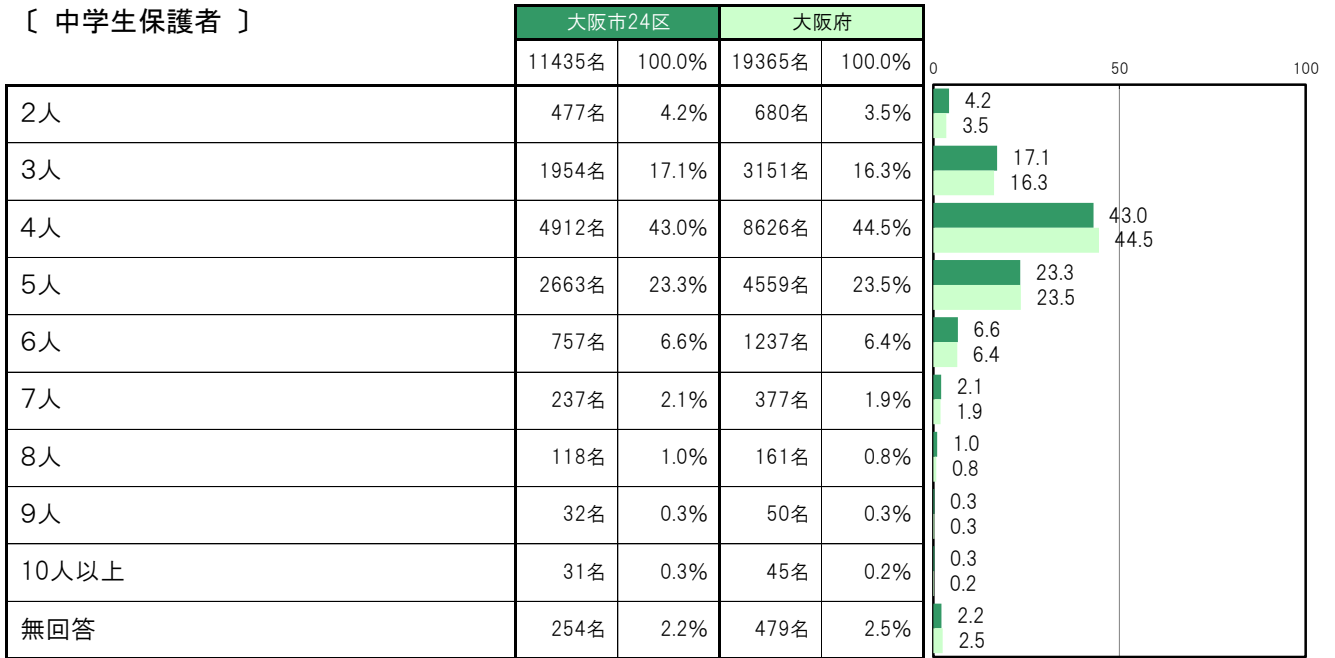
〔保護者全体〕



〔小学生保護者〕



[ 中学生保護者 ]



A-34. 生計を共にしている親の婚姻状況 [保護者 問3]

大阪市24区〔保護者全体〕では、「結婚している」20554名 83.6%、「離婚」2869名 11.7%、「死別」240名 1.0%、「未婚」269名 1.1%、「わからない」44名 0.2%、「いない」88名 0.4%となっている。

大阪市24区〔小学生保護者〕では、「結婚している」11231名 85.5%、「離婚」1332名 10.1%、「死別」98名 0.7%、「未婚」150名 1.1%、「わからない」28名 0.2%、「いない」41名 0.3%となっている。

大阪市24区〔中学生保護者〕では、「結婚している」9323名 81.5%、「離婚」1537名 13.4%、「死別」142名 1.2%、「未婚」119名 1.0%、「わからない」16名 0.1%、「いない」47名 0.4%となっている。

〔保護者全体〕



〔小学生保護者〕



〔中学生保護者〕



A-35. 住居の種類 [保護者 問5]

大阪市24区〔保護者全体〕では、「持ち家」17342名 70.6%、「府営・市営の住宅」1009名 4.1%、「UR賃貸住宅・公社賃貸住宅」466名 1.9%、「民間の賃貸住宅」4646名 18.9%、「官舎・社宅」232名 0.9%、「その他」155名 0.6%となっている。

大阪市24区〔小学生保護者〕では、「持ち家」9317名 70.9%、「府営・市営の住宅」481名 3.7%、「UR賃貸住宅・公社賃貸住宅」236名 1.8%、「民間の賃貸住宅」2519名 19.2%、「官舎・社宅」137名 1.0%、「その他」80名 0.6%となっている。

大阪市24区〔中学生保護者〕では、「持ち家」8025名 70.2%、「府営・市営の住宅」528名 4.6%、「UR賃貸住宅・公社賃貸住宅」230名 2.0%、「民間の賃貸住宅」2127名 18.6%、「官舎・社宅」95名 0.8%、「その他」75名 0.7%となっている。

〔保護者全体〕



〔小学生保護者〕



〔中学生保護者〕



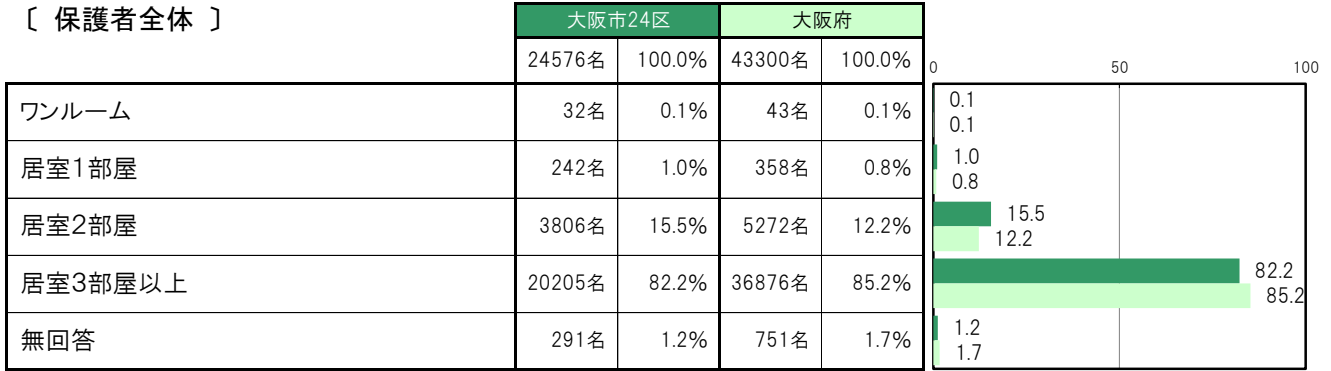
A-36. 住居の間取り [保護者 問6 (1)]

大阪市24区〔保護者全体〕では、「ワンルーム」32名 0.1%、「居室1部屋」242名 1.0%、「居室2部屋」3806名 15.5%、「居室3部屋以上」20205名 82.2%となっている。

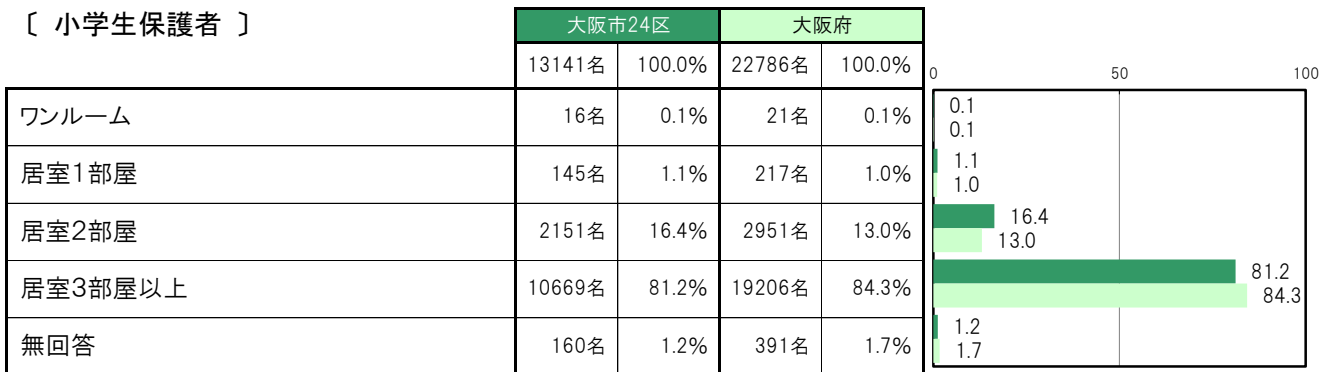
大阪市24区〔小学生保護者〕では、「ワンルーム」16名 0.1%、「居室1部屋」145名 1.1%、「居室2部屋」2151名 16.4%、「居室3部屋以上」10669名 81.2%となっている。

大阪市24区〔中学生保護者〕では、「ワンルーム」16名 0.1%、「居室1部屋」97名 0.8%、「居室2部屋」1655名 14.5%、「居室3部屋以上」9536名 83.4%となっている。

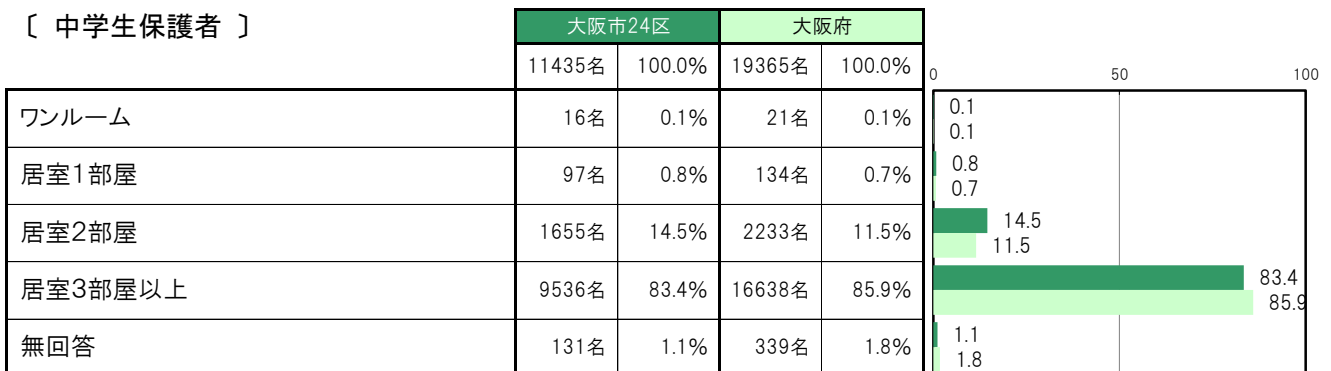
〔保護者全体〕



〔小学生保護者〕



〔中学生保護者〕



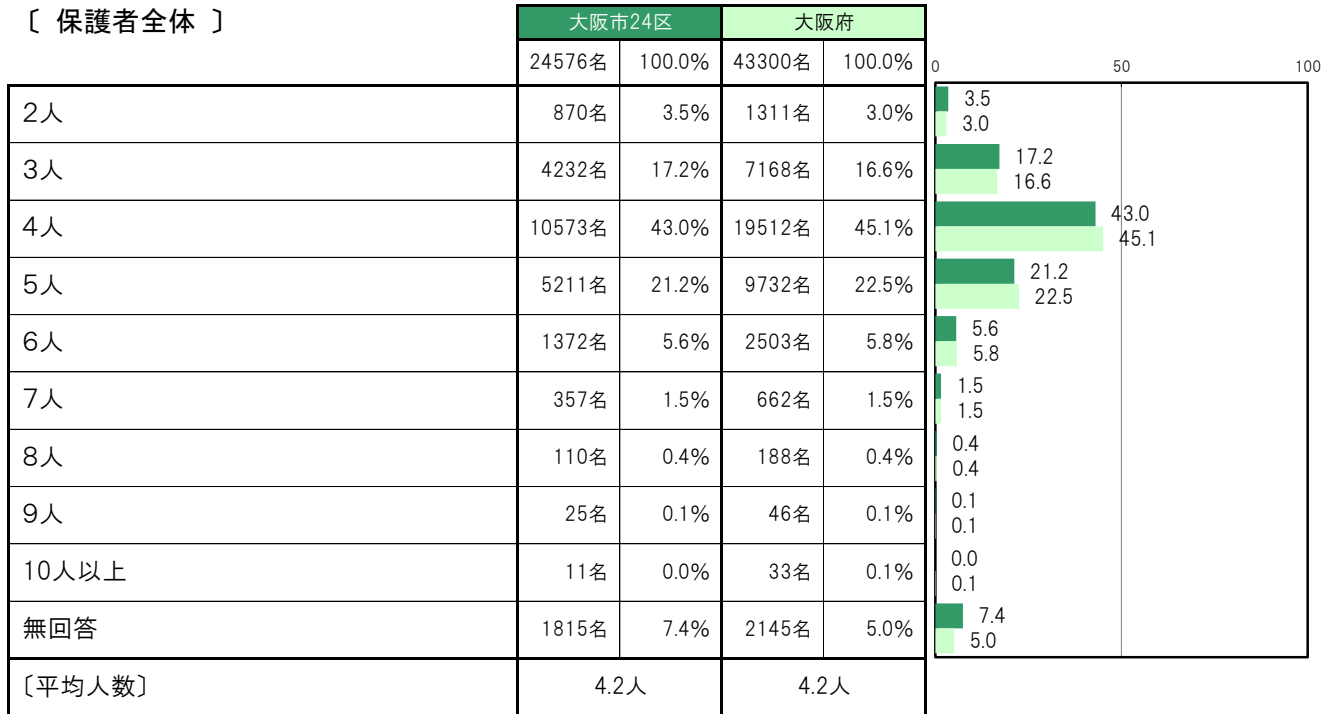
A-37. 住居の居住人数 [保護者 問6 (2)]

大阪市24区〔保護者全体〕では、「4人」10573名 43.0%、「5人」5211名 21.2%、「3人」4232名 17.2%の順に高くなっていて、〔平均人数〕は4.2人となっている。

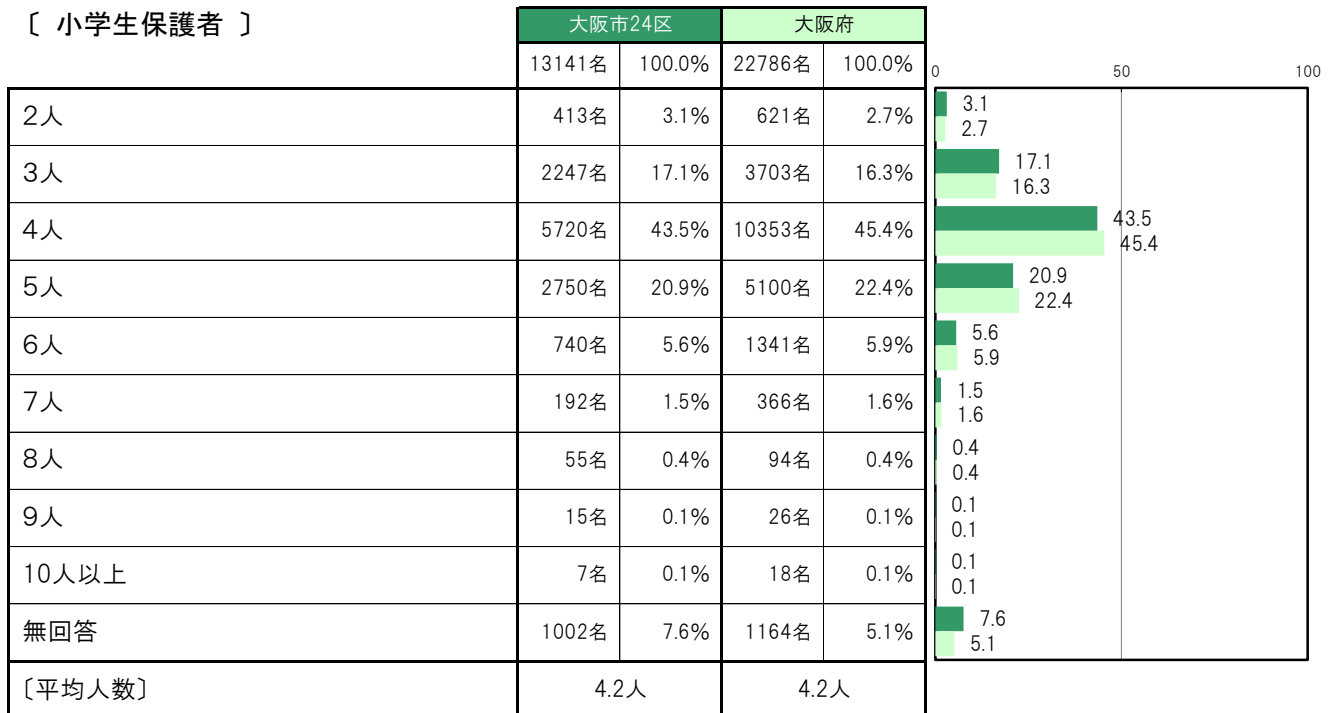
大阪市24区〔小学生保護者〕では、「4人」5720名 43.5%、「5人」2750名 20.9%、「3人」2247名 17.1%の順に高くなっていて、〔平均人数〕は4.2人となっている。

大阪市24区〔中学生保護者〕では、「4人」4853名 42.4%、「5人」2461名 21.5%、「3人」1985名 17.4%の順に高くなっていて、〔平均人数〕は4.2人となっている。

〔保護者全体〕

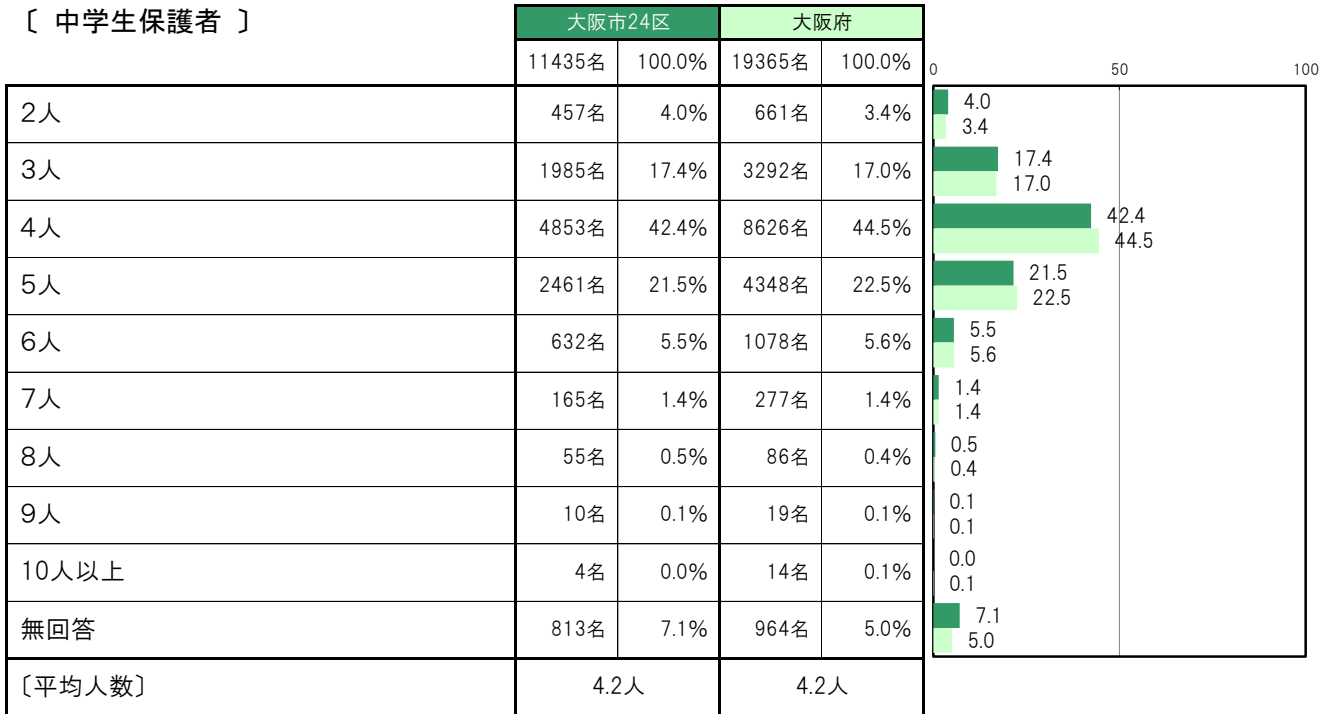


〔小学生保護者〕





[ 中学生保護者 ]



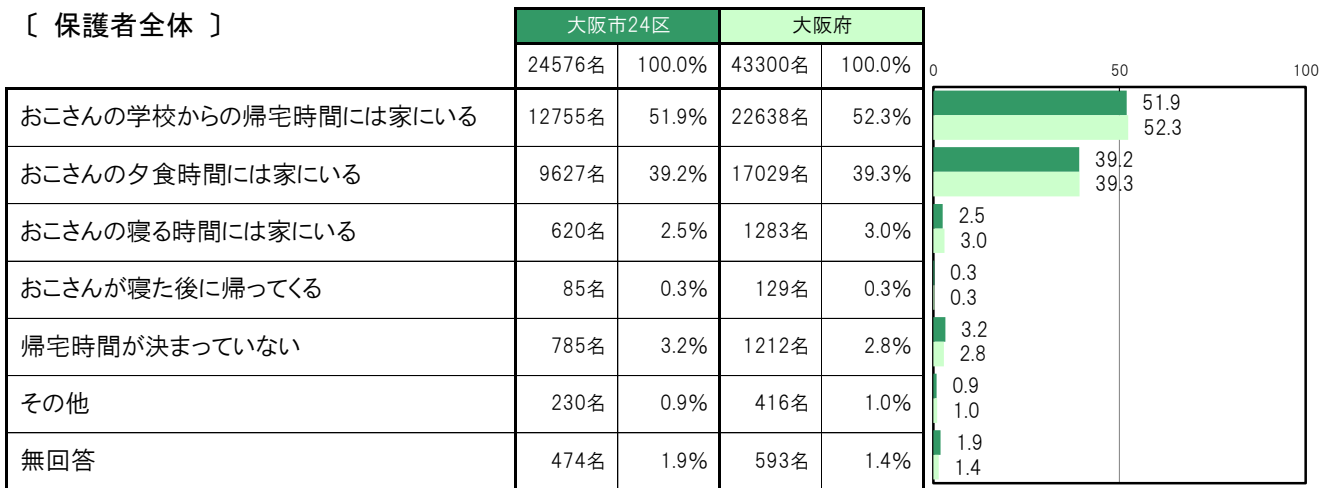
A-38. 保護者の在宅時間 [保護者 問11]

大阪市24区〔保護者全体〕では、「おこさんの学校からの帰宅時間には家にいる」12755名 51.9%、「おこさんの夕食時間には家にいる」9627名 39.2%、「おこさんの寝る時間には家にいる」620名 2.5%、「おこさんが寝た後に帰ってくる」85名 0.3%、「帰宅時間が決まっていない」785名 3.2%、「その他」230名 0.9%となっている。

大阪市24区〔小学生保護者〕では、「おこさんの学校からの帰宅時間には家にいる」7120名 54.2%、「おこさんの夕食時間には家にいる」5056名 38.5%、「おこさんの寝る時間には家にいる」225名 1.7%、「おこさんが寝た後に帰ってくる」49名 0.4%、「帰宅時間が決まっていない」318名 2.4%、「その他」132名 1.0%となっている。

大阪市24区〔中学生保護者〕では、「おこさんの学校からの帰宅時間には家にいる」5635名 49.3%、「おこさんの夕食時間には家にいる」4571名 40.0%、「おこさんの寝る時間には家にいる」395名 3.5%、「おこさんが寝た後に帰ってくる」36名 0.3%、「帰宅時間が決まっていない」467名 4.1%、「その他」98名 0.9%となっている。

〔保護者全体〕



〔小学生保護者〕



〔中学生保護者〕



A-39. 家庭での外国語の使用状況 [保護者 問12]

大阪市24区〔保護者全体〕では、「日本語のみを使用している」22942名 93.4%、「日本語以外の言語も使用しているが、日本語の方が多い」771名 3.1%、「日本語以外の言語を使うことが多い」350名 1.4%となっている。

大阪市24区〔小学生保護者〕では、「日本語のみを使用している」12185名 92.7%、「日本語以外の言語も使用しているが、日本語の方が多い」484名 3.7%、「日本語以外の言語を使うことが多い」216名 1.6%となっている。

大阪市24区〔中学生保護者〕では、「日本語のみを使用している」10757名 94.1%、「日本語以外の言語も使用しているが、日本語の方が多い」287名 2.5%、「日本語以外の言語を使うことが多い」134名 1.2%となっている。

〔保護者全体〕

	大阪市24区		大阪府		0	50	100
	人数	割合	人数	割合			
日本語のみを使用している	22942名	100.0%	43300名	100.0%	93.4	94.7	
日本語以外の言語も使用しているが、日本語の方が多い	771名	3.1%	1201名	2.8%	3.1	2.8	
日本語以外の言語を使うことが多い	350名	1.4%	476名	1.1%	1.4	1.1	
無回答	513名	2.1%	632名	1.5%	2.1	1.5	

〔小学生保護者〕

	大阪市24区		大阪府		0	50	100
	人数	割合	人数	割合			
日本語のみを使用している	12185名	92.7%	21457名	94.2%	92.7	94.2	
日本語以外の言語も使用しているが、日本語の方が多い	484名	3.7%	729名	3.2%	3.7	3.2	
日本語以外の言語を使うことが多い	216名	1.6%	280名	1.2%	1.6	1.2	
無回答	256名	1.9%	320名	1.4%	1.9	1.4	

〔中学生保護者〕

	大阪市24区		大阪府		0	50	100
	人数	割合	人数	割合			
日本語のみを使用している	10757名	94.1%	18426名	95.2%	94.1	95.2	
日本語以外の言語も使用しているが、日本語の方が多い	287名	2.5%	446名	2.3%	2.5	2.3	
日本語以外の言語を使うことが多い	134名	1.2%	188名	1.0%	1.2	1.0	
無回答	257名	2.2%	305名	1.6%	2.2	1.6	

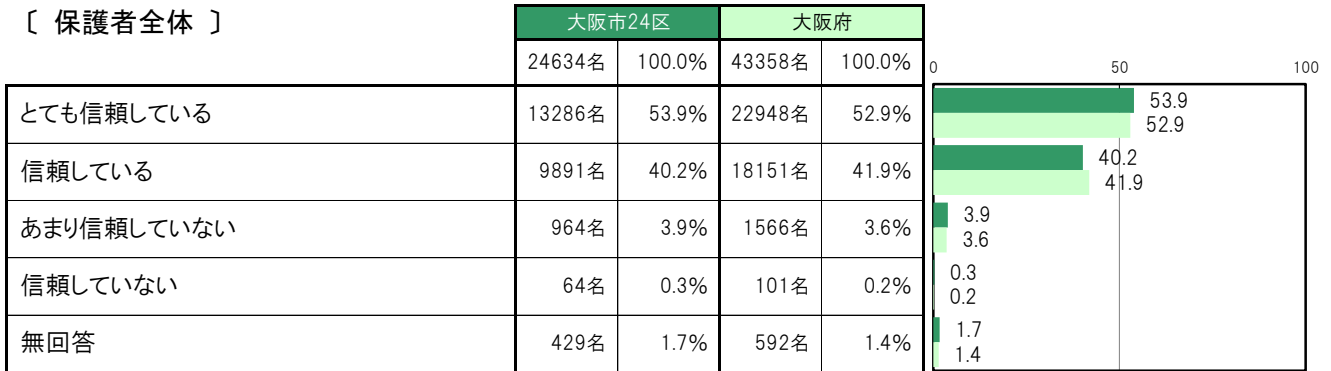
A-40. 子どもへの信頼感 [保護者 問14 (1)]

大阪市24区〔保護者全体〕では、「とても信頼している」13286名 53.9%、「信頼している」9891名 40.2%、「あまり信頼していない」964名 3.9%、「信頼していない」64名 0.3%となっている。

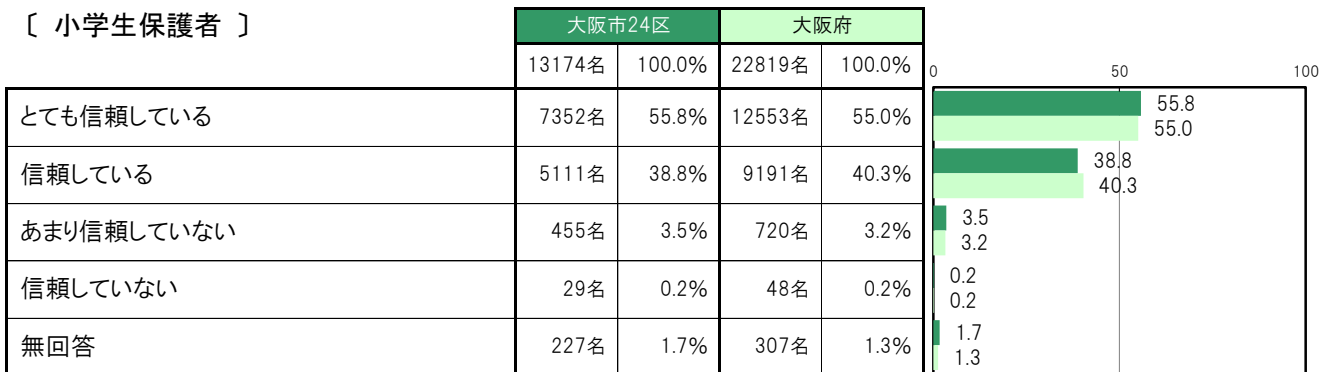
大阪市24区〔小学生保護者〕では、「とても信頼している」7352名 55.8%、「信頼している」5111名 38.8%、「あまり信頼していない」455名 3.5%、「信頼していない」29名 0.2%となっている。

大阪市24区〔中学生保護者〕では、「とても信頼している」5934名 51.8%、「信頼している」4780名 41.7%、「あまり信頼していない」509名 4.4%、「信頼していない」35名 0.3%となっている。

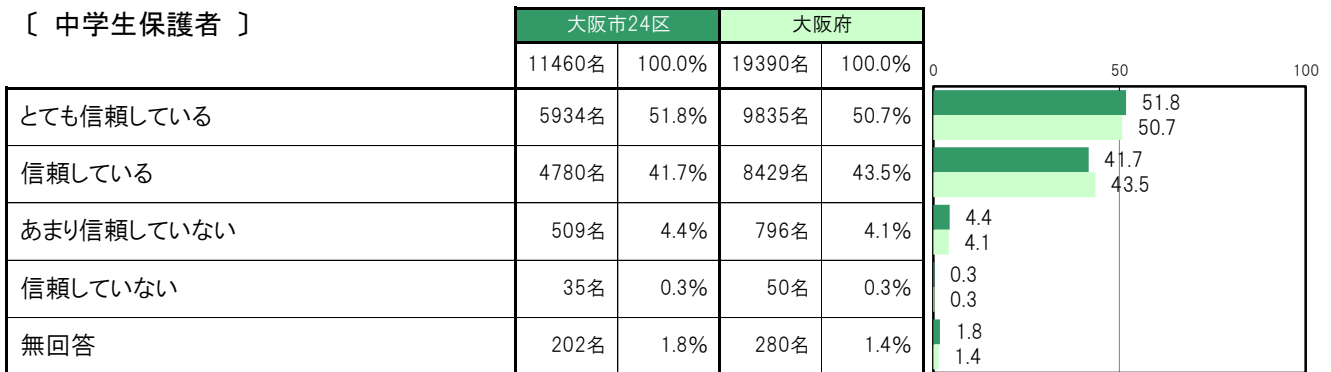
〔保護者全体〕



〔小学生保護者〕



〔中学生保護者〕



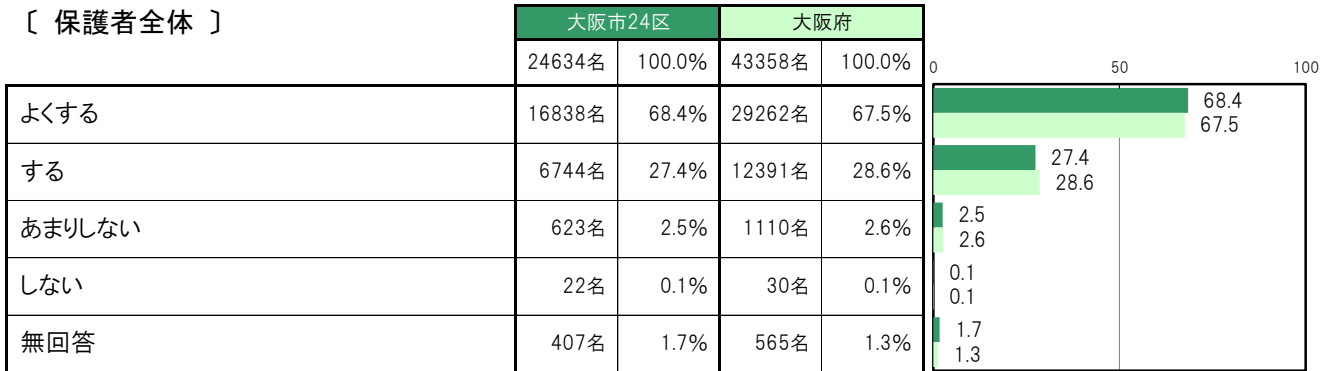
A-41. 子どもと会話をする頻度 [保護者 問14 (2)]

大阪市24区〔保護者全体〕では、「よくする」16838名 68.4%、「する」6744名 27.4%、「あまりしない」623名 2.5%、「しない」22名 0.1%となっている。

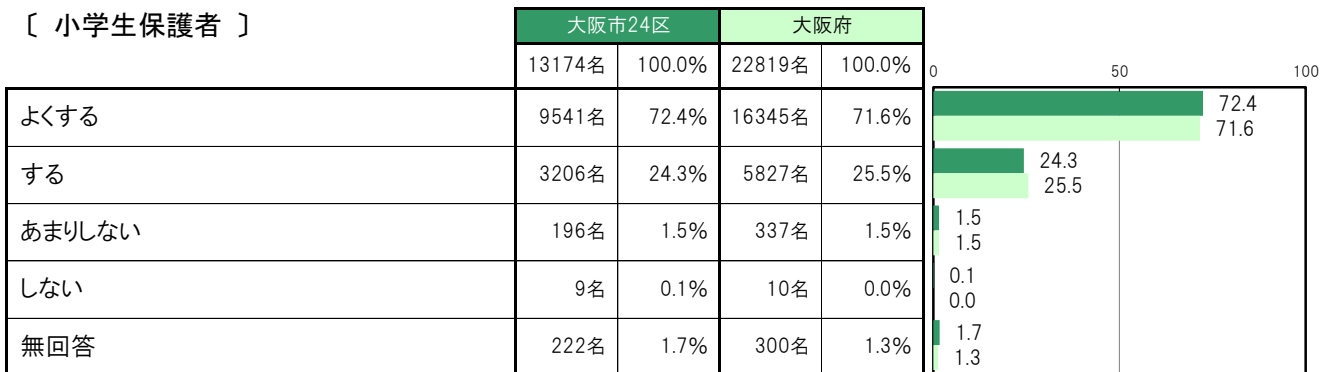
大阪市24区〔小学生保護者〕では、「よくする」9541名 72.4%、「する」3206名 24.3%、「あまりしない」196名 1.5%、「しない」9名 0.1%となっている。

大阪市24区〔中学生保護者〕では、「よくする」7297名 63.7%、「する」3538名 30.9%、「あまりしない」427名 3.7%、「しない」13名 0.1%となっている。

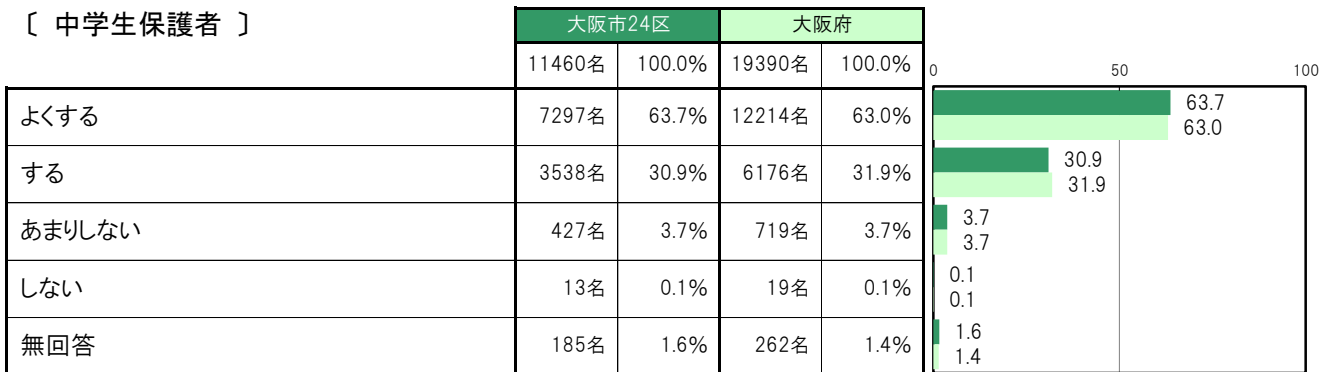
〔保護者全体〕



〔小学生保護者〕



〔中学生保護者〕



A-42. 子どもと過ごす時間／平日 [保護者 問14 (3)]

大阪市24区〔保護者全体〕では、「0～15分未満」700名 2.8%、「15分～30分未満」2182名 8.9%、「30分～1時間未満」4754名 19.3%、「1時間～2時間未満」6162名 25.0%、「2時間～3時間未満」4344名 17.6%、「3時間～4時間未満」2418名 9.8%、「4時間以上」2733名 11.1%となっている。

大阪市24区〔小学生保護者〕では、「0～15分未満」259名 2.0%、「15分～30分未満」918名 7.0%、「30分～1時間未満」2270名 17.2%、「1時間～2時間未満」3155名 23.9%、「2時間～3時間未満」2499名 19.0%、「3時間～4時間未満」1521名 11.5%、「4時間以上」1784名 13.5%となっている。

大阪市24区〔中学生保護者〕では、「0～15分未満」441名 3.8%、「15分～30分未満」1264名 11.0%、「30分～1時間未満」2484名 21.7%、「1時間～2時間未満」3007名 26.2%、「2時間～3時間未満」1845名 16.1%、「3時間～4時間未満」897名 7.8%、「4時間以上」949名 8.3%となっている。

〔保護者全体〕



〔小学生保護者〕



〔中学生保護者〕



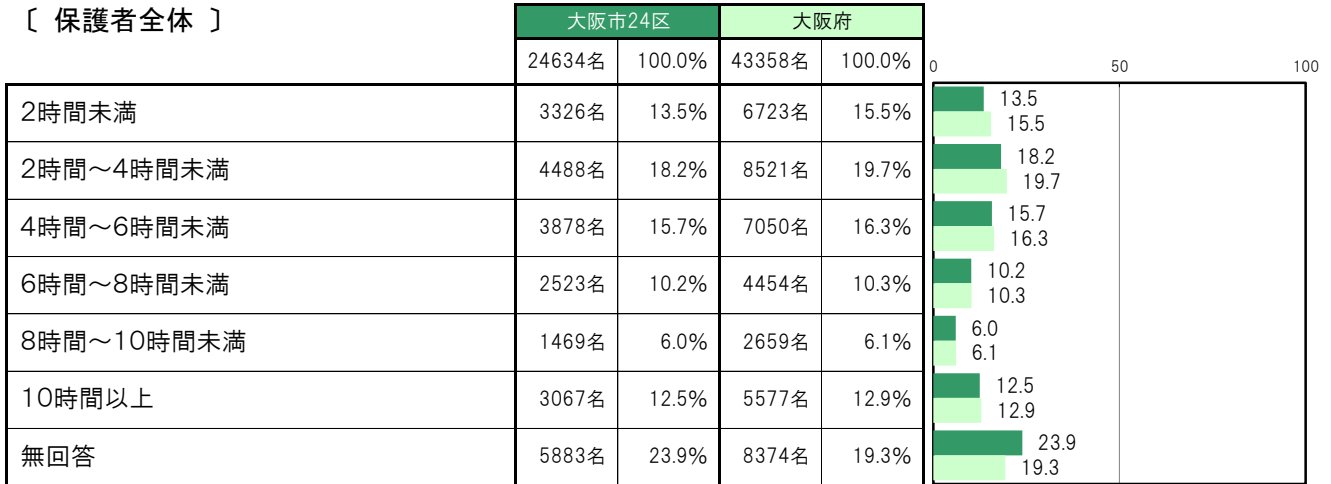
A-43. 子どもと過ごす時間／休日 [保護者 問14 (3)]

大阪市24区〔保護者全体〕では、「2時間未満」3326名 13.5%、「2時間～4時間未満」4488名 18.2%、「4時間～6時間未満」3878名 15.7%、「6時間～8時間未満」2523名 10.2%、「8時間～10時間未満」1469名 6.0%、「10時間以上」3067名 12.5%となっている。

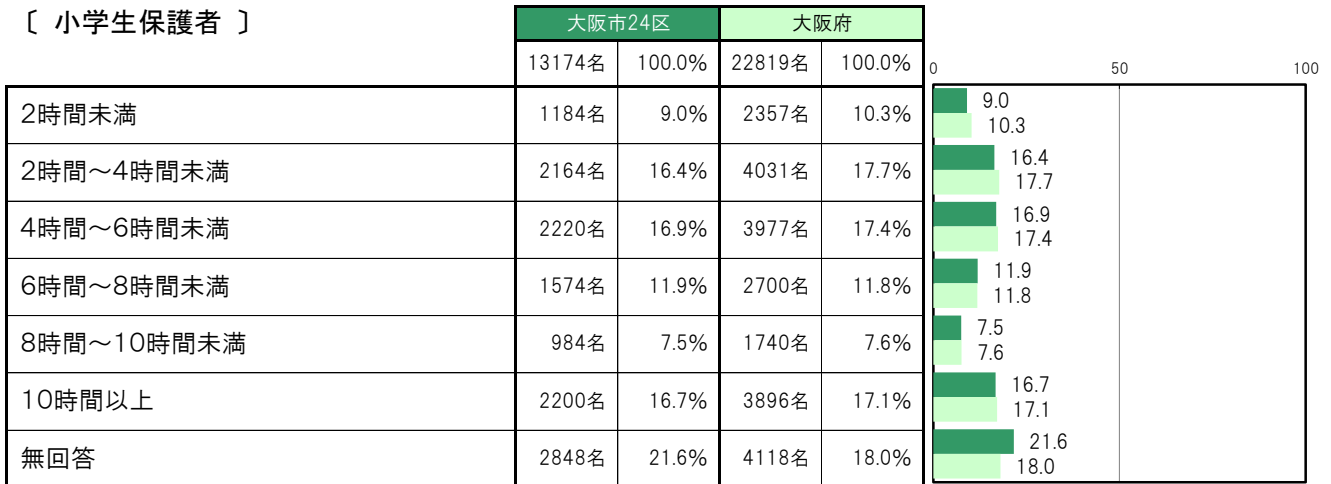
大阪市24区〔小学生保護者〕では、「2時間未満」1184名 9.0%、「2時間～4時間未満」2164名 16.4%、「4時間～6時間未満」2220名 16.9%、「6時間～8時間未満」1574名 11.9%、「8時間～10時間未満」984名 7.5%、「10時間以上」2200名 16.7%となっている。

大阪市24区〔中学生保護者〕では、「2時間未満」2142名 18.7%、「2時間～4時間未満」2324名 20.3%、「4時間～6時間未満」1658名 14.5%、「6時間～8時間未満」949名 8.3%、「8時間～10時間未満」485名 4.2%、「10時間以上」867名 7.6%となっている。

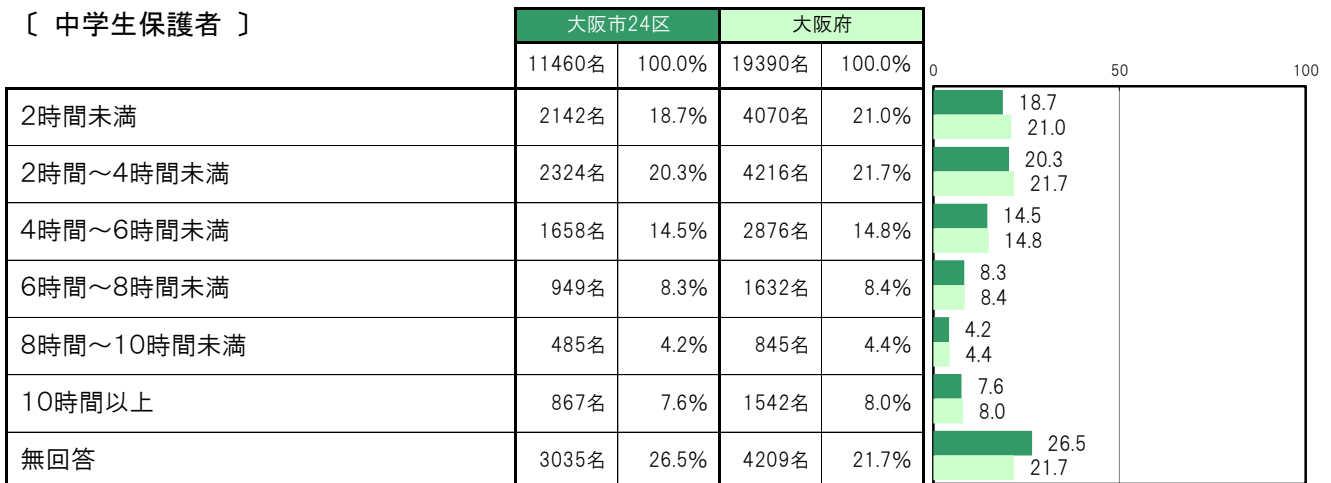
〔保護者全体〕



〔小学生保護者〕



〔中学生保護者〕



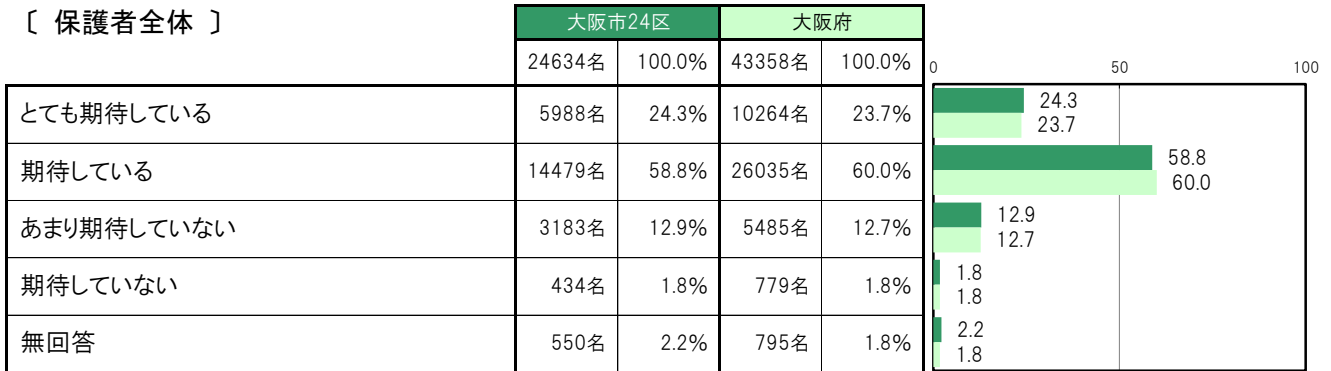
A-44. 子どもの将来への期待 [保護者 問14(4)]

大阪市24区〔保護者全体〕では、「とても期待している」5988名 24.3%、「期待している」14479名 58.8%、「あまり期待していない」3183名 12.9%、「期待していない」434名 1.8%となっている。

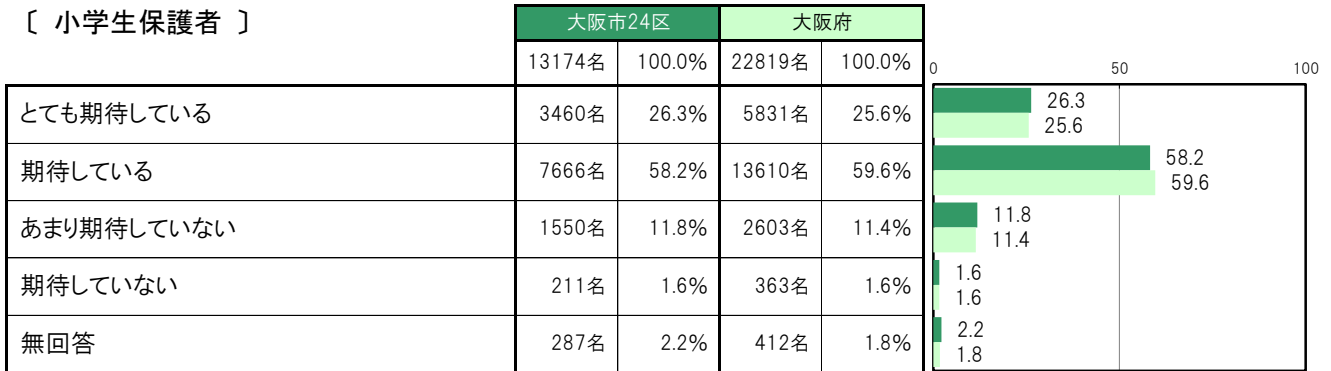
大阪市24区〔小学生保護者〕では、「とても期待している」3460名 26.3%、「期待している」7666名 58.2%、「あまり期待していない」1550名 11.8%、「期待していない」211名 1.6%となっている。

大阪市24区〔中学生保護者〕では、「とても期待している」2528名 22.1%、「期待している」6813名 59.5%、「あまり期待していない」1633名 14.2%、「期待していない」223名 1.9%となっている。

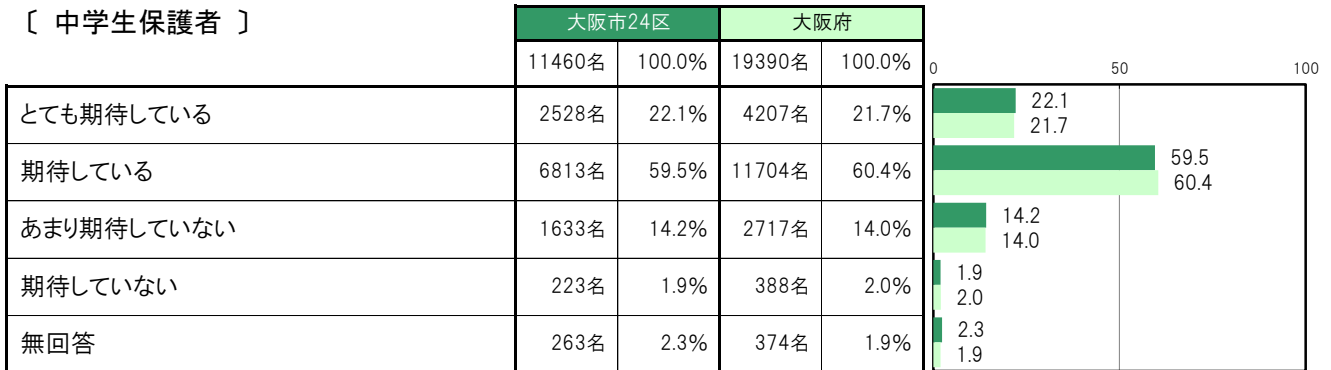
〔保護者全体〕



〔小学生保護者〕



〔中学生保護者〕





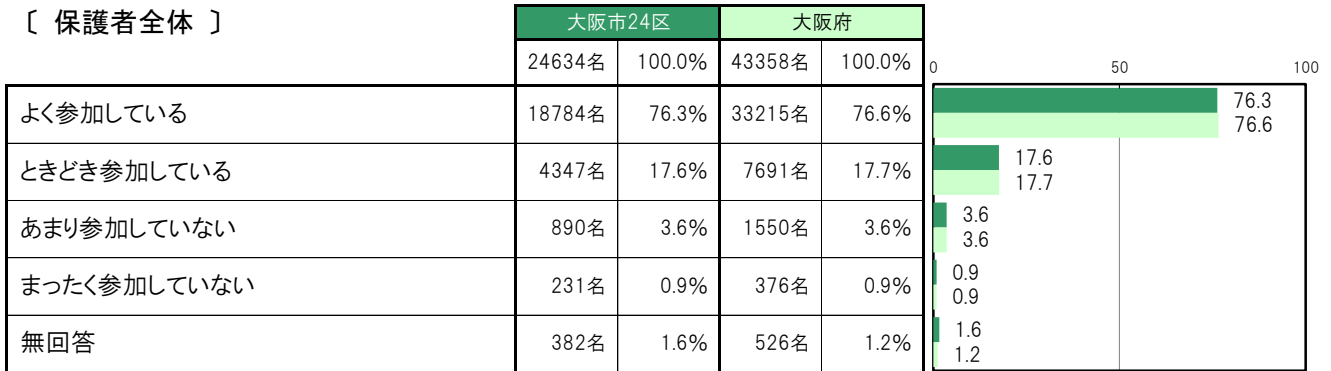
A-45. 子どもの学校行事への参加状況 【保護者 問14（5）】

大阪市24区〔保護者全体〕では、「よく参加している」18784名 76.3%、「ときどき参加している」4347名 17.6%、「あまり参加していない」890名 3.6%、「まったく参加していない」231名 0.9%となっている。

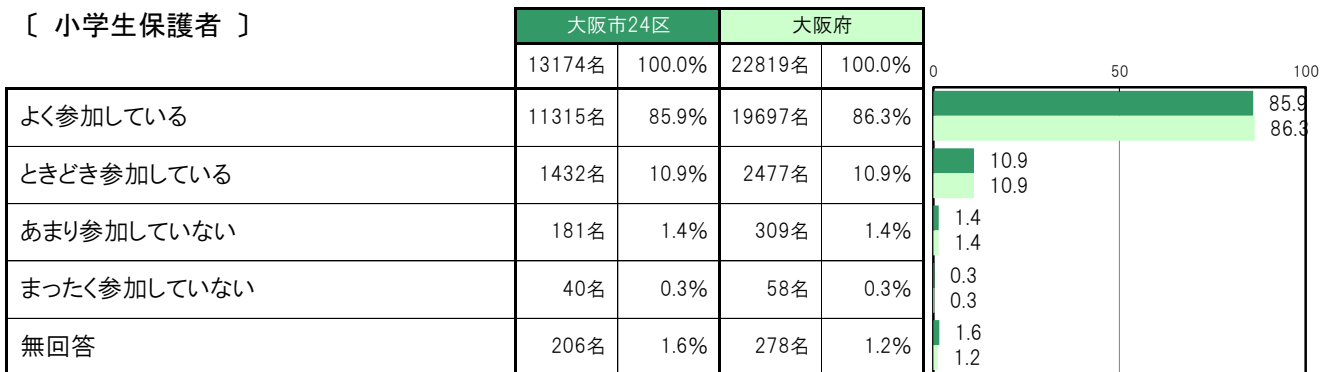
大阪市24区〔小学生保護者〕では、「よく参加している」11315名 85.9%、「ときどき参加している」1432名 10.9%、「あまり参加していない」181名 1.4%、「まったく参加していない」40名 0.3%となっている。

大阪市24区〔中学生保護者〕では、「よく参加している」7469名 65.2%、「ときどき参加している」2915名 25.4%、「あまり参加していない」709名 6.2%、「まったく参加していない」191名 1.7%となっている。

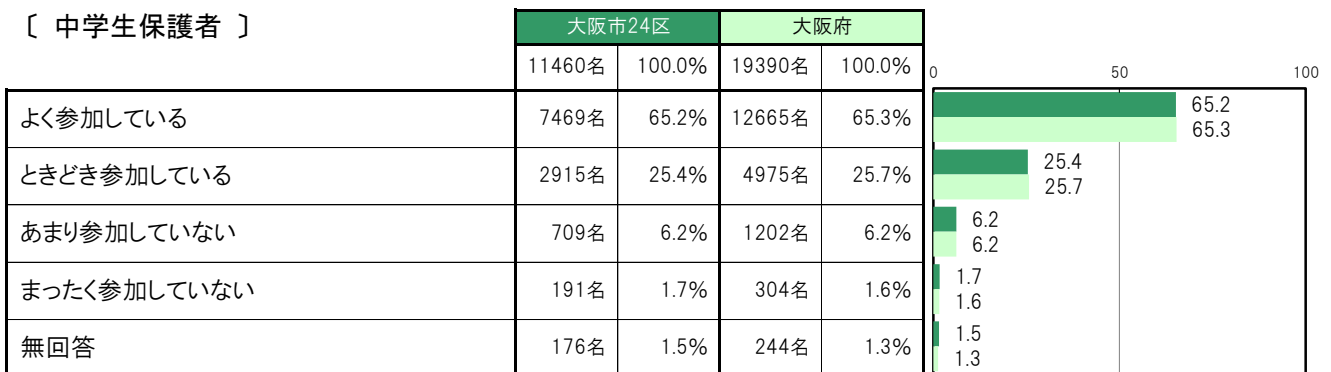
〔保護者全体〕



〔小学生保護者〕



〔中学生保護者〕



A-46. 初めて親となった年齢 [保護者 問18]

大阪市24区〔保護者全体〕では、「10代」767名 3.1%、「20～23歳」2731名 11.1%、「24～26歳」4230名 17.2%、「27～30歳」7190名 29.3%、「31～34歳」5659名 23.0%、「35～39歳」2885名 11.7%、「40歳以上」695名 2.8%となっている。

大阪市24区〔小学生保護者〕では、「10代」381名 2.9%、「20～23歳」1315名 10.0%、「24～26歳」2128名 16.2%、「27～30歳」3802名 28.9%、「31～34歳」3172名 24.1%、「35～39歳」1697名 12.9%、「40歳以上」433名 3.3%となっている。

大阪市24区〔中学生保護者〕では、「10代」386名 3.4%、「20～23歳」1416名 12.4%、「24～26歳」2102名 18.4%、「27～30歳」3388名 29.6%、「31～34歳」2487名 21.7%、「35～39歳」1188名 10.4%、「40歳以上」262名 2.3%となっている。

〔保護者全体〕



〔小学生保護者〕



〔中学生保護者〕

