

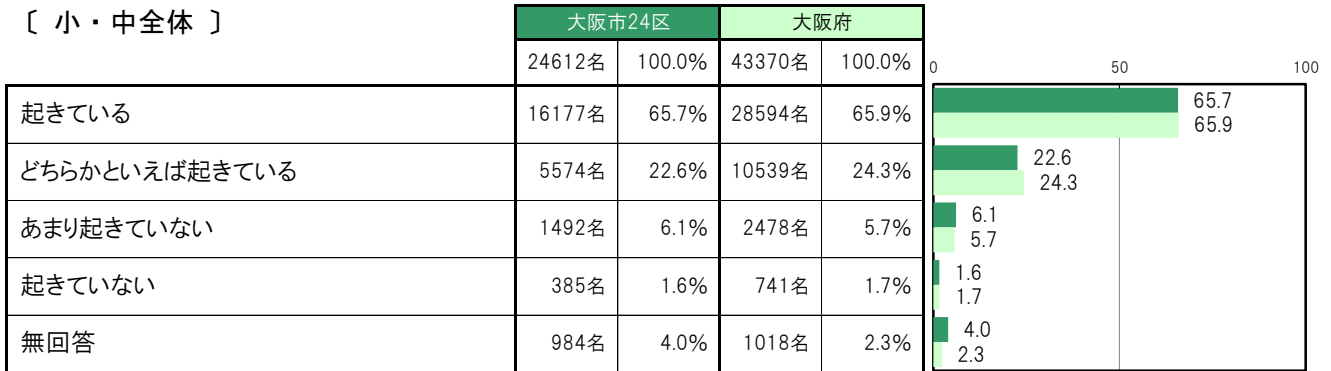
A-47. 普段の起床時間 [子ども 問2]

大阪市24区〔小・中全体〕では、「起きている」16177名 65.7%、「どちらかといえば起きている」5574名 22.6%、「あまり起きていない」1492名 6.1%、「起きていない」385名 1.6%となっている。

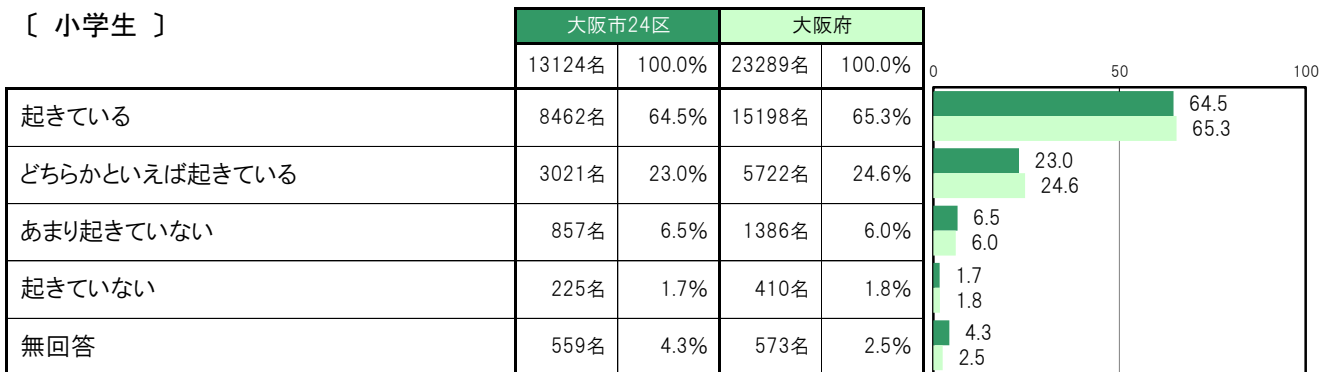
大阪市24区〔小学生〕では、「起きている」8462名 64.5%、「どちらかといえば起きている」3021名 23.0%、「あまり起きていない」857名 6.5%、「起きていない」225名 1.7%となっている。

大阪市24区〔中学生〕では、「起きている」7715名 67.2%、「どちらかといえば起きている」2553名 22.2%、「あまり起きていない」635名 5.5%、「起きていない」160名 1.4%となっている。

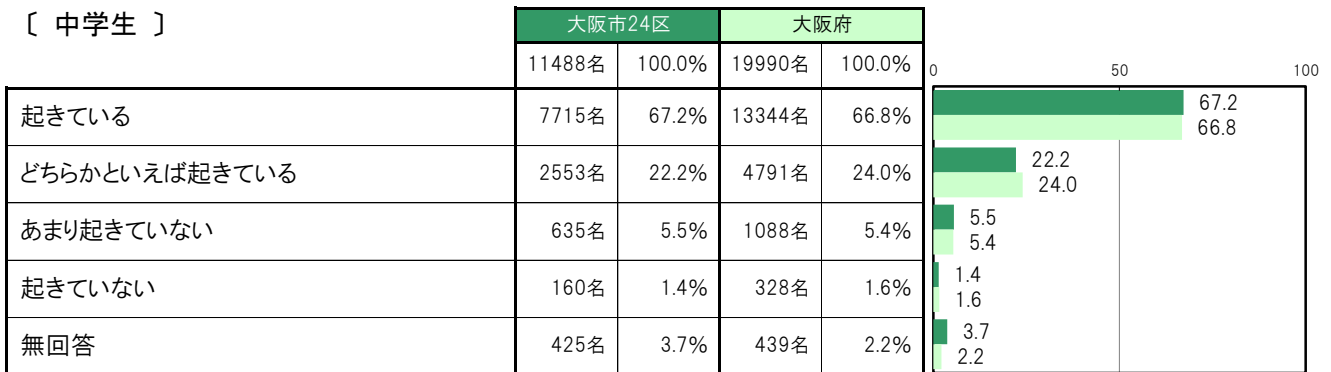
〔小・中全体〕



〔小学生〕



〔中学生〕



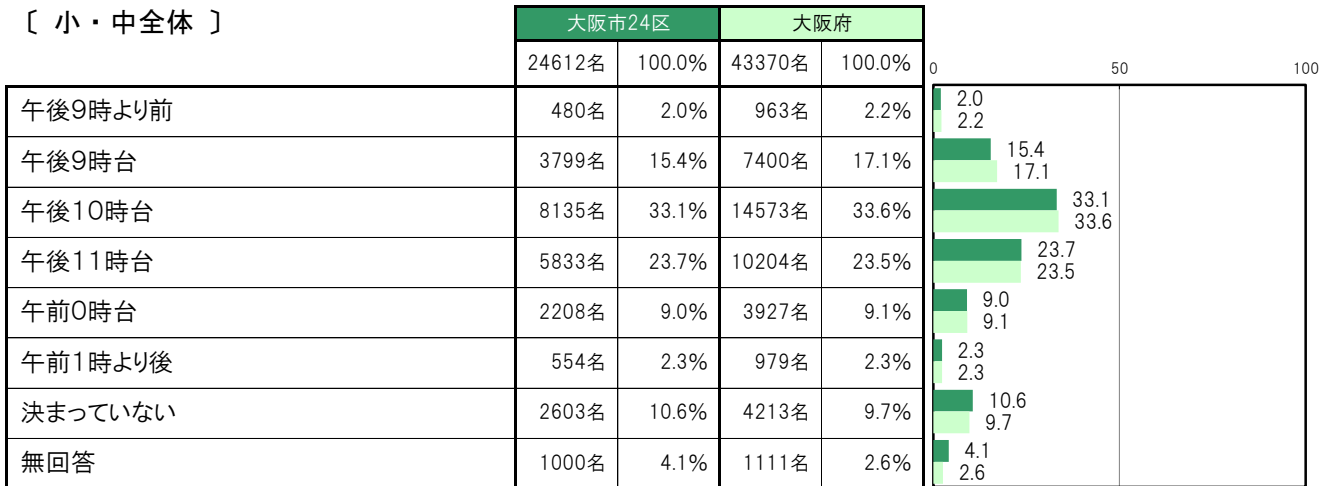
A-48. 普段の就寝時間 [子ども 問3]

大阪市24区〔小・中全体〕では、「午後9時より前」480名 2.0%、「午後9時台」3799名 15.4%、「午後10時台」8135名 33.1%、「午後11時台」5833名 23.7%、「午前0時台」2208名 9.0%、「午前1時より後」554名 2.3%、「決まっていない」2603名 10.6%となっている。

大阪市24区〔小学生〕では、「午後9時より前」419名 3.2%、「午後9時台」3346名 25.5%、「午後10時台」5608名 42.7%、「午後11時台」1858名 14.2%、「午前0時台」246名 1.9%、「午前1時より後」53名 0.4%、「決まっていない」1019名 7.8%となっている。

大阪市24区〔中学生〕では、「午後9時より前」61名 0.5%、「午後9時台」453名 3.9%、「午後10時台」2527名 22.0%、「午後11時台」3975名 34.6%、「午前0時台」1962名 17.1%、「午前1時より後」501名 4.4%、「決まっていない」1584名 13.8%となっている。

〔小・中全体〕



〔小学生〕



〔中学生〕



A-49. 朝食を食べる頻度 [子ども 問4 (1)]

大阪市24区〔小・中全体〕では、「毎日またはほとんど毎日」21017名 85.4%、「週に4～5回」1164名 4.7%、「週に2～3回」928名 3.8%、「週に1回程度」368名 1.5%、「食べない」701名 2.8%となっている。

大阪市24区〔小学生〕では、「毎日またはほとんど毎日」11740名 89.5%、「週に4～5回」459名 3.5%、「週に2～3回」361名 2.8%、「週に1回程度」124名 0.9%、「食べない」202名 1.5%となっている。

大阪市24区〔中学生〕では、「毎日またはほとんど毎日」9277名 80.8%、「週に4～5回」705名 6.1%、「週に2～3回」567名 4.9%、「週に1回程度」244名 2.1%、「食べない」499名 4.3%となっている。

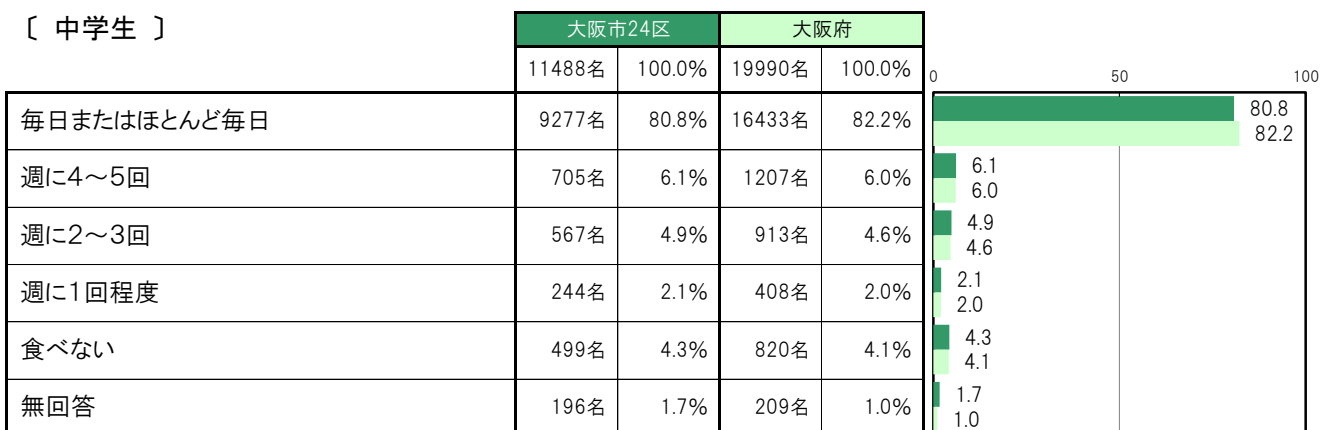
〔小・中全体〕



〔小学生〕



〔中学生〕



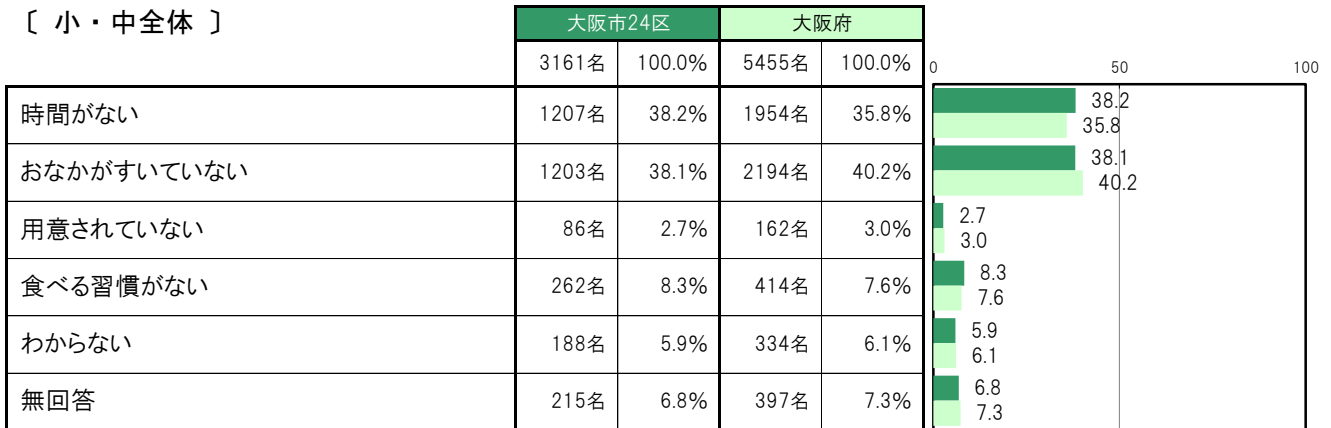
A-50. 朝食を食べない理由 [子ども 問4(2)]

大阪市24区〔小・中全体〕では、「時間がない」1207名 38.2%、「おなかがすいていない」1203名 38.1%、「用意されていない」86名 2.7%、「食べる習慣がない」262名 8.3%、「わからない」188名 5.9%となっている。

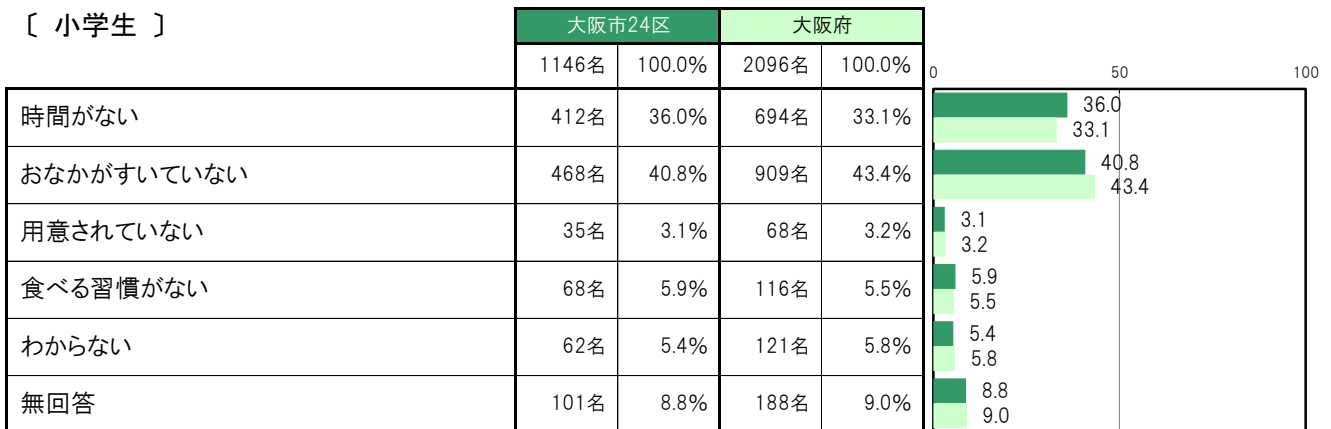
大阪市24区〔小学生〕では、「時間がない」412名 36.0%、「おなかがすいていない」468名 40.8%、「用意されていない」35名 3.1%、「食べる習慣がない」68名 5.9%、「わからない」62名 5.4%となっている。

大阪市24区〔中学生〕では、「時間がない」795名 39.5%、「おなかがすいていない」735名 36.5%、「用意されていない」51名 2.5%、「食べる習慣がない」194名 9.6%、「わからない」126名 6.3%となっている。

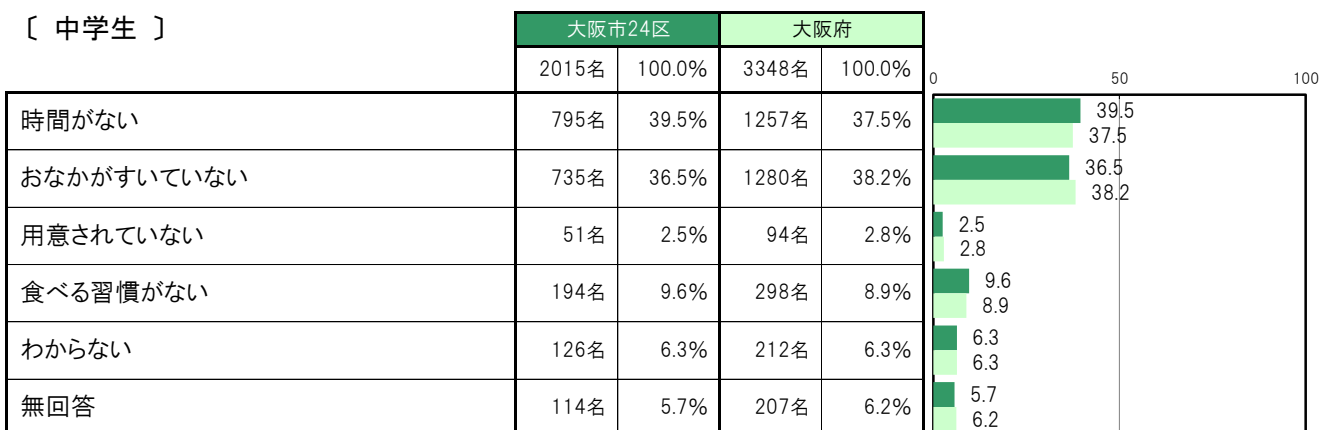
〔小・中全体〕



〔小学生〕



〔中学生〕



A-51. 夕食を食べる頻度 [子ども 問5 (1)]

大阪市24区〔小・中全体〕では、「毎日またはほとんど毎日」23873名 97.0%、「週に4～5回」177名 0.7%、「週に2～3回」64名 0.3%、「週に1回程度」20名 0.1%、「食べない」15名 0.1%となっている。

大阪市24区〔小学生〕では、「毎日またはほとんど毎日」12745名 97.1%、「週に4～5回」73名 0.6%、「週に2～3回」24名 0.2%、「週に1回程度」14名 0.1%、「食べない」6名 0.0%となっている。

大阪市24区〔中学生〕では、「毎日またはほとんど毎日」11128名 96.9%、「週に4～5回」104名 0.9%、「週に2～3回」40名 0.3%、「週に1回程度」6名 0.1%、「食べない」9名 0.1%となっている。

〔小・中全体〕

	大阪市24区		大阪府		0	50	100
	24612名	100.0%	43370名	100.0%			
毎日またはほとんど毎日	23873名	97.0%	42110名	97.1%	97.0	97.1	
週に4～5回	177名	0.7%	327名	0.8%	0.7	0.8	
週に2～3回	64名	0.3%	100名	0.2%	0.3	0.2	
週に1回程度	20名	0.1%	31名	0.1%	0.1	0.1	
食べない	15名	0.1%	32名	0.1%	0.1	0.1	
無回答	463名	1.9%	770名	1.8%	1.9	1.8	

〔小学生〕

	大阪市24区		大阪府		0	50	100
	13124名	100.0%	23289名	100.0%			
毎日またはほとんど毎日	12745名	97.1%	22637名	97.2%	97.1	97.2	
週に4～5回	73名	0.6%	132名	0.6%	0.6	0.6	
週に2～3回	24名	0.2%	39名	0.2%	0.2	0.2	
週に1回程度	14名	0.1%	23名	0.1%	0.1	0.1	
食べない	6名	0.0%	16名	0.1%	0.0	0.1	
無回答	262名	2.0%	442名	1.9%	2.0	1.9	

〔中学生〕

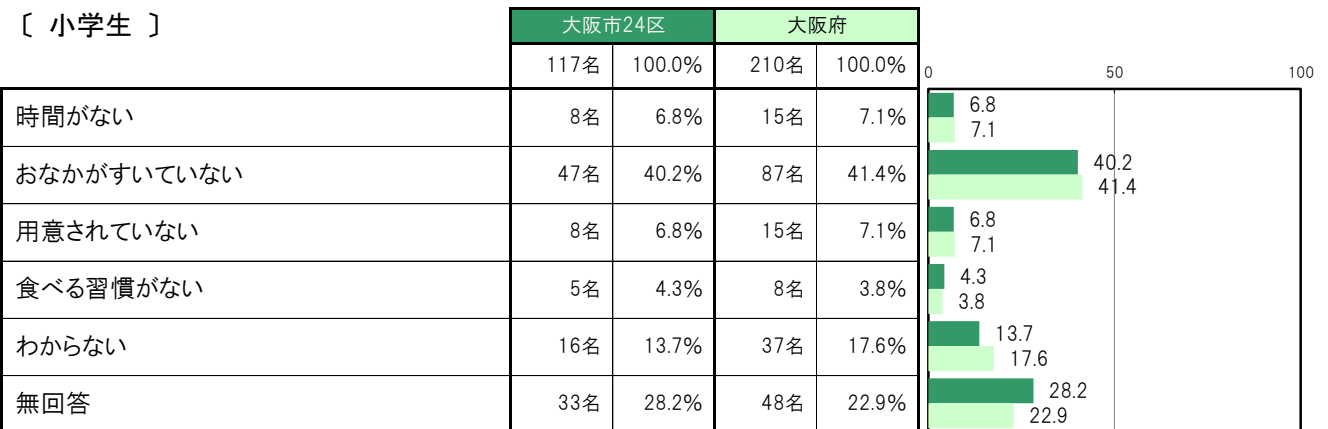
	大阪市24区		大阪府		0	50	100
	11488名	100.0%	19990名	100.0%			
毎日またはほとんど毎日	11128名	96.9%	19393名	97.0%	96.9	97.0	
週に4～5回	104名	0.9%	195名	1.0%	0.9	1.0	
週に2～3回	40名	0.3%	60名	0.3%	0.3	0.3	
週に1回程度	6名	0.1%	8名	0.0%	0.1	0.0	
食べない	9名	0.1%	16名	0.1%	0.1	0.1	
無回答	201名	1.7%	318名	1.6%	1.7	1.6	

A-52. 夕食を食べない理由 [子ども 問5(2)]

大阪市24区〔小・中全体〕では、「時間がない」30名 10.9%、「おなかがすいていない」137名 49.6%、「用意されていない」13名 4.7%、「食べる習慣がない」15名 5.4%、「わからない」28名 10.1%となっている。

大阪市24区〔小学生〕では、「時間がない」8名 6.8%、「おなかがすいていない」47名 40.2%、「用意されていない」8名 6.8%、「食べる習慣がない」5名 4.3%、「わからない」16名 13.7%となっている。

大阪市24区〔中学生〕では、「時間がない」22名 13.8%、「おなかがすいていない」90名 56.6%、「用意されていない」5名 3.1%、「食べる習慣がない」10名 6.3%、「わからない」12名 7.5%となっている。



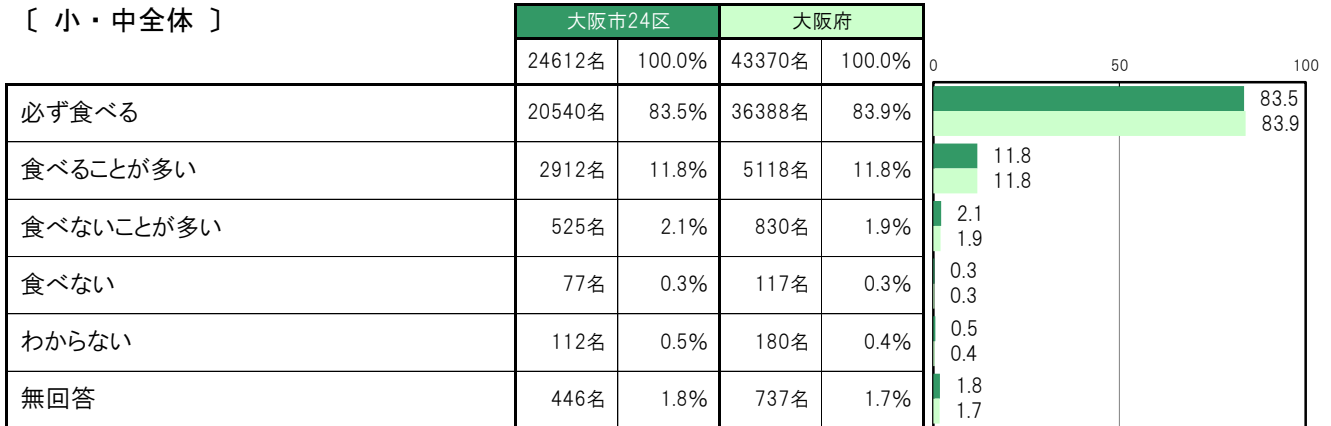
A-53. 休日に昼食を食べる頻度 [子ども 問6 (1)]

大阪市24区〔小・中全体〕では、「必ず食べる」20540名 83.5%、「食べることが多い」2912名 11.8%、「食べないことが多い」525名 2.1%、「食べない」77名 0.3%、「わからない」112名 0.5%となっている。

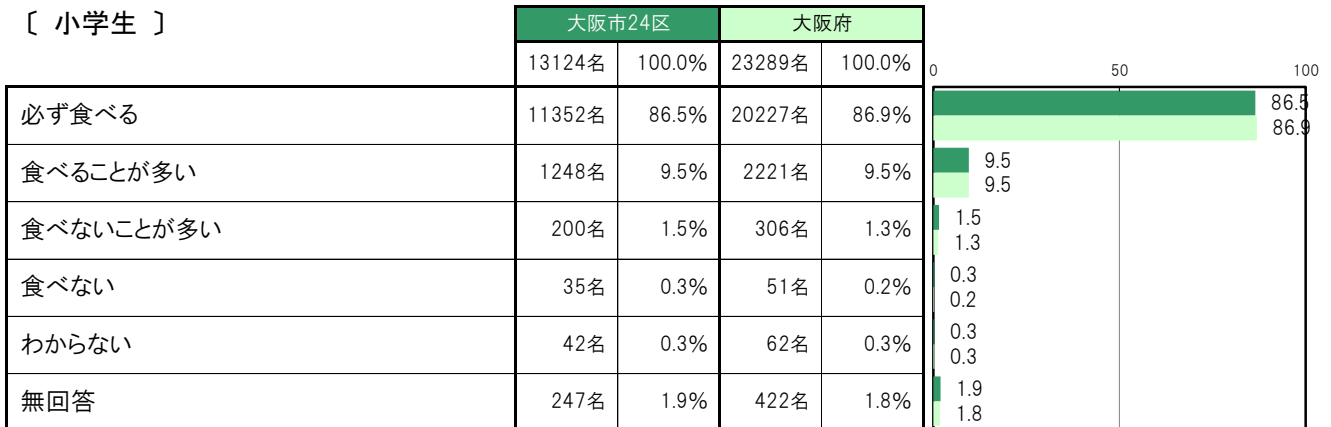
大阪市24区〔小学生〕では、「必ず食べる」11352名 86.5%、「食べることが多い」1248名 9.5%、「食べないことが多い」200名 1.5%、「食べない」35名 0.3%、「わからない」42名 0.3%となっている。

大阪市24区〔中学生〕では、「必ず食べる」9188名 80.0%、「食べることが多い」1664名 14.5%、「食べないことが多い」325名 2.8%、「食べない」42名 0.4%、「わからない」70名 0.6%となっている。

〔小・中全体〕



〔小学生〕



〔中学生〕



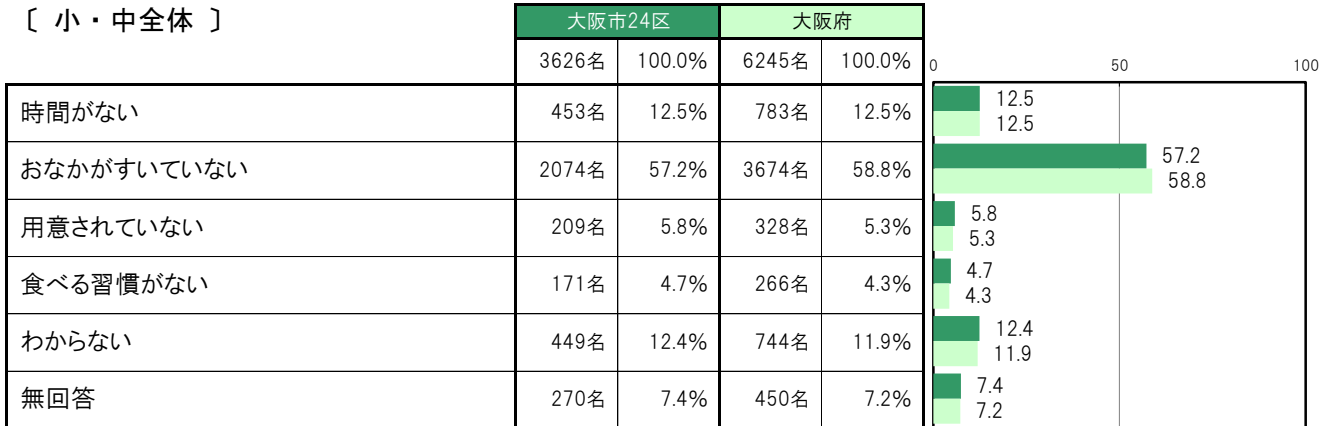
A-54. 休日に昼食を食べない理由 [子ども 問6 (2)]

大阪市24区〔小・中全体〕では、「時間がない」453名 12.5%、「おなかがすいていない」2074名 57.2%、「用意されていない」209名 5.8%、「食べる習慣がない」171名 4.7%、「わからない」449名 12.4%となっている。

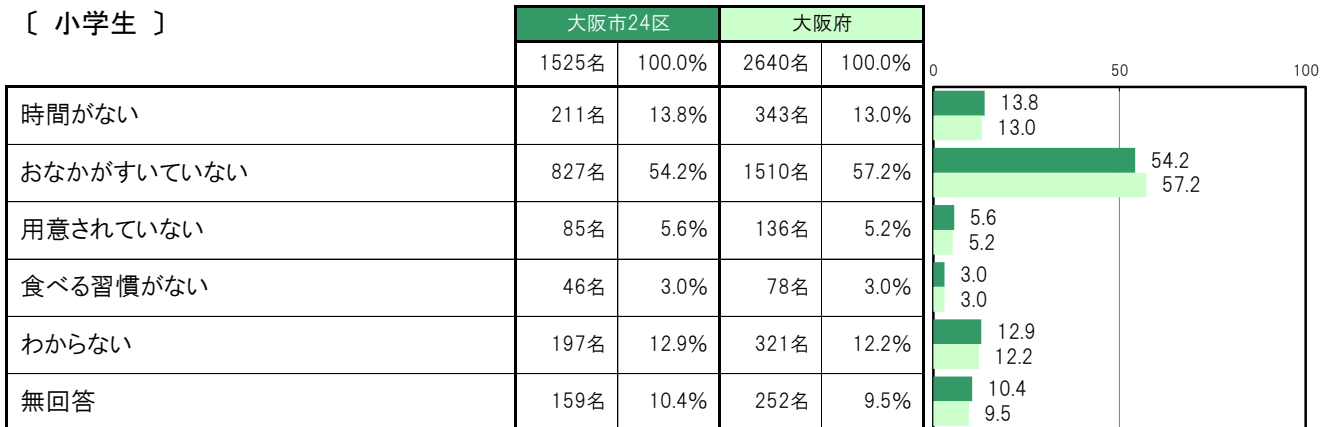
大阪市24区〔小学生〕では、「時間がない」211名 13.8%、「おなかがすいていない」827名 54.2%、「用意されていない」85名 5.6%、「食べる習慣がない」46名 3.0%、「わからない」197名 12.9%となっている。

大阪市24区〔中学生〕では、「時間がない」242名 11.5%、「おなかがすいていない」1247名 59.4%、「用意されていない」124名 5.9%、「食べる習慣がない」125名 5.9%、「わからない」252名 12.0%となっている。

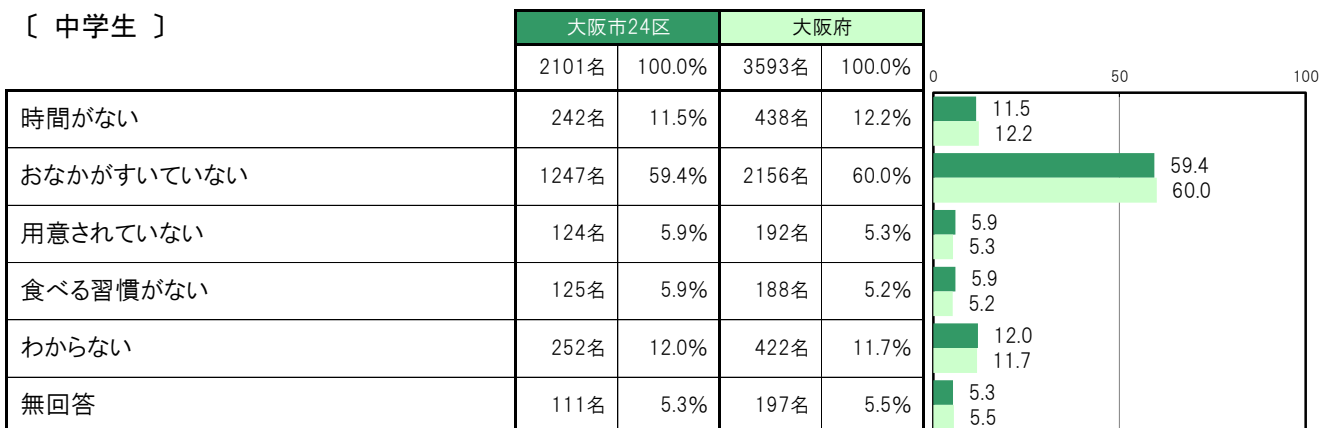
〔小・中全体〕



〔小学生〕



〔中学生〕



A-55. おこさんの通学状況 [保護者 問16]

大阪市24区〔小・中全体〕では、「ほぼ毎日通っている」22551名 91.5%、「欠席は年間30日未満である」1093名 4.4%、「欠席は年間30日以上、60日未満である」245名 1.0%、「欠席は年間60日以上、1年未満である」225名 0.9%、「欠席が1年以上続いている」62名 0.3%、「わからない」75名 0.3%となっている。

大阪市24区〔小学生〕では、「ほぼ毎日通っている」12232名 92.8%、「欠席は年間30日未満である」524名 4.0%、「欠席は年間30日以上、60日未満である」104名 0.8%、「欠席は年間60日以上、1年未満である」62名 0.5%、「欠席が1年以上続いている」21名 0.2%、「わからない」29名 0.2%となっている。

大阪市24区〔中学生〕では、「ほぼ毎日通っている」10319名 90.0%、「欠席は年間30日未満である」569名 5.0%、「欠席は年間30日以上、60日未満である」141名 1.2%、「欠席は年間60日以上、1年未満である」163名 1.4%、「欠席が1年以上続いている」41名 0.4%、「わからない」46名 0.4%となっている。

〔小・中全体〕

	大阪市24区		大阪府	
	24634名	100.0%	43358名	100.0%
ほぼ毎日通っている	22551名	91.5%	39916名	92.1%
欠席は年間30日未満である	1093名	4.4%	1900名	4.4%
欠席は年間30日以上、60日未満である	245名	1.0%	406名	0.9%
欠席は年間60日以上、1年未満である	225名	0.9%	379名	0.9%
欠席が1年以上続いている	62名	0.3%	127名	0.3%
わからない	75名	0.3%	108名	0.2%
無回答	383名	1.6%	522名	1.2%

〔小学生〕

	大阪市24区		大阪府	
	13174名	100.0%	22819名	100.0%
ほぼ毎日通っている	12232名	92.8%	21301名	93.3%
欠席は年間30日未満である	524名	4.0%	895名	3.9%
欠席は年間30日以上、60日未満である	104名	0.8%	158名	0.7%
欠席は年間60日以上、1年未満である	62名	0.5%	107名	0.5%
欠席が1年以上続いている	21名	0.2%	36名	0.2%
わからない	29名	0.2%	44名	0.2%
無回答	202名	1.5%	278名	1.2%

〔中学生〕

	大阪市24区		大阪府	
	11460名	100.0%	19390名	100.0%
ほぼ毎日通っている	10319名	90.0%	17568名	90.6%
欠席は年間30日未満である	569名	5.0%	945名	4.9%
欠席は年間30日以上、60日未満である	141名	1.2%	232名	1.2%
欠席は年間60日以上、1年未満である	163名	1.4%	257名	1.3%
欠席が1年以上続いている	41名	0.4%	86名	0.4%
わからない	46名	0.4%	62名	0.3%
無回答	181名	1.6%	240名	1.2%

A-56. 学校に遅刻する頻度 [子ども 問7]

大阪市24区〔小・中全体〕では、「毎日またはほとんど毎日」1156名 4.7%、「週に4～5回」186名 0.8%、「週に2～3回」705名 2.9%、「週に1回程度」1288名 5.2%、「遅刻はしない」19119名 77.7%となっている。

大阪市24区〔小学生〕では、「毎日またはほとんど毎日」721名 5.5%、「週に4～5回」137名 1.0%、「週に2～3回」458名 3.5%、「週に1回程度」768名 5.9%、「遅刻はしない」10077名 76.8%となっている。

大阪市24区〔中学生〕では、「毎日またはほとんど毎日」435名 3.8%、「週に4～5回」49名 0.4%、「週に2～3回」247名 2.2%、「週に1回程度」520名 4.5%、「遅刻はしない」9042名 78.7%となっている。

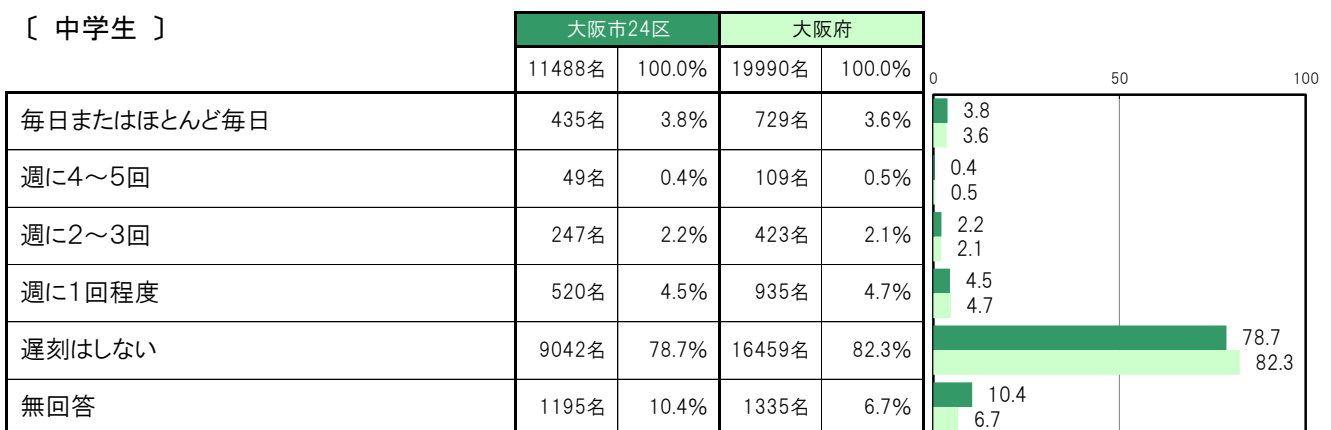
〔小・中全体〕



〔小学生〕



〔中学生〕



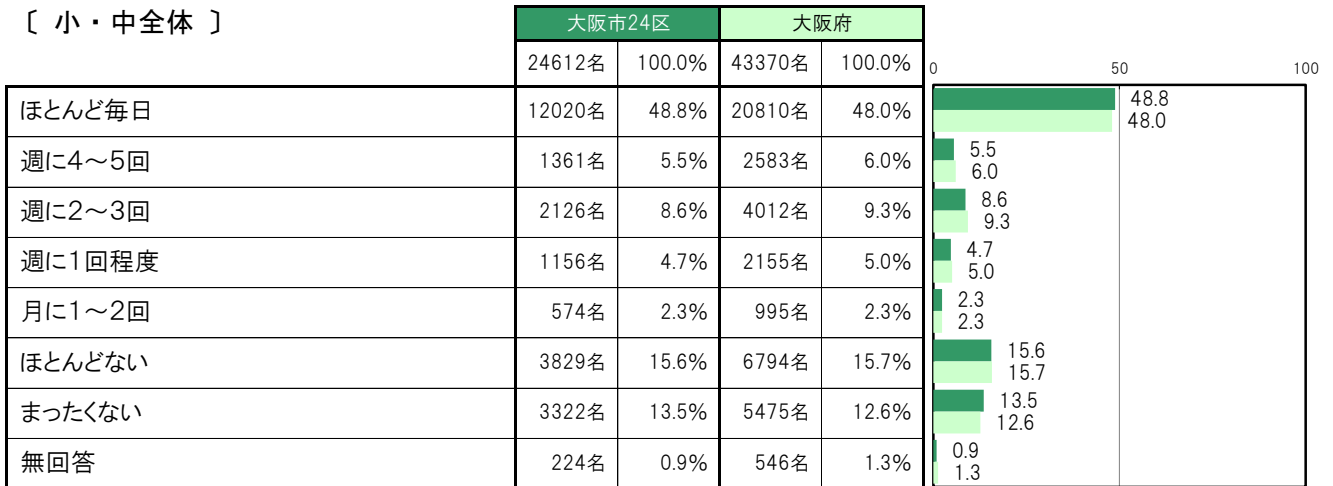
A-57. おうちの大人の人と一緒に朝食を食べる [子ども 問8①]

大阪市24区〔小・中全体〕では、「ほとんど毎日」12020名 48.8%、「週に4～5回」1361名 5.5%、「週に2～3回」2126名 8.6%、「週に1回程度」1156名 4.7%、「月に1～2回」574名 2.3%、「ほとんどない」3829名 15.6%、「まったくない」3322名 13.5%となっている。

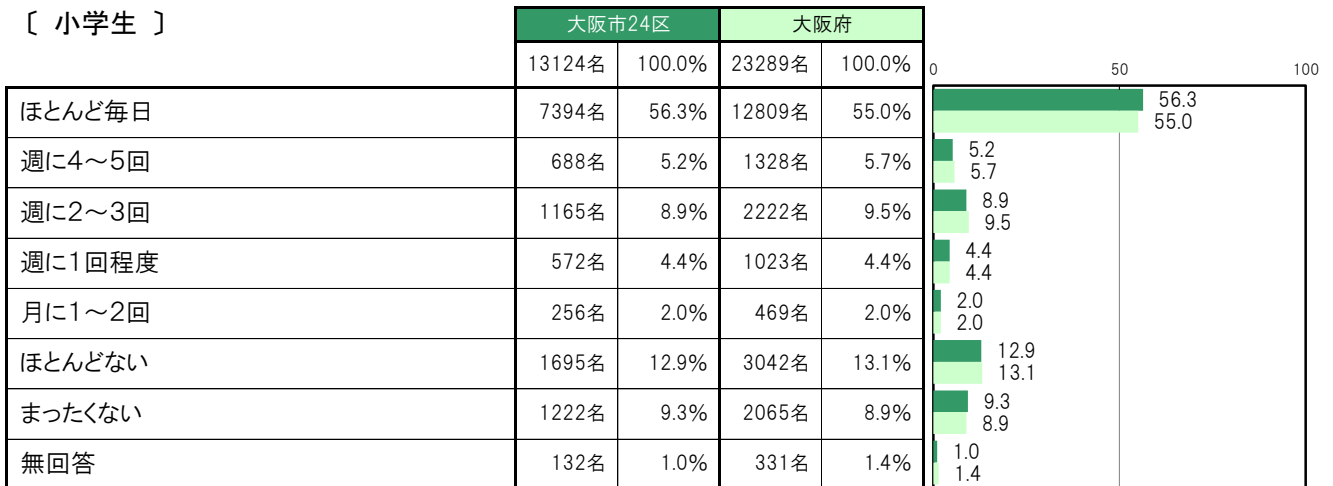
大阪市24区〔小学生〕では、「ほとんど毎日」7394名 56.3%、「週に4～5回」688名 5.2%、「週に2～3回」1165名 8.9%、「週に1回程度」572名 4.4%、「月に1～2回」256名 2.0%、「ほとんどない」1695名 12.9%、「まったくない」1222名 9.3%となっている。

大阪市24区〔中学生〕では、「ほとんど毎日」4626名 40.3%、「週に4～5回」673名 5.9%、「週に2～3回」961名 8.4%、「週に1回程度」584名 5.1%、「月に1～2回」318名 2.8%、「ほとんどない」2134名 18.6%、「まったくない」2100名 18.3%となっている。

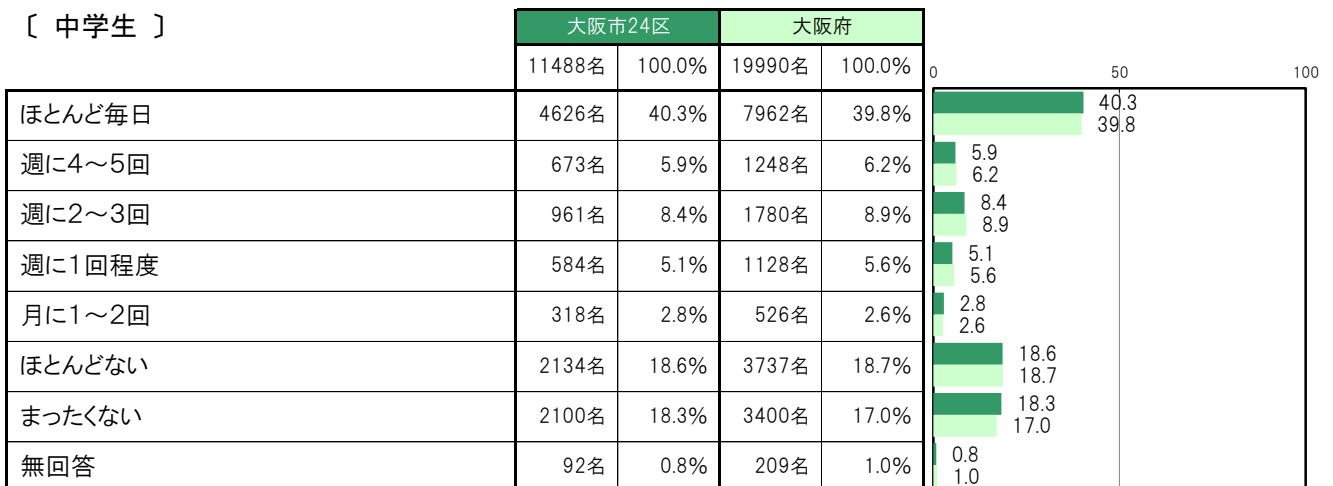
〔小・中全体〕



〔小学生〕



〔中学生〕



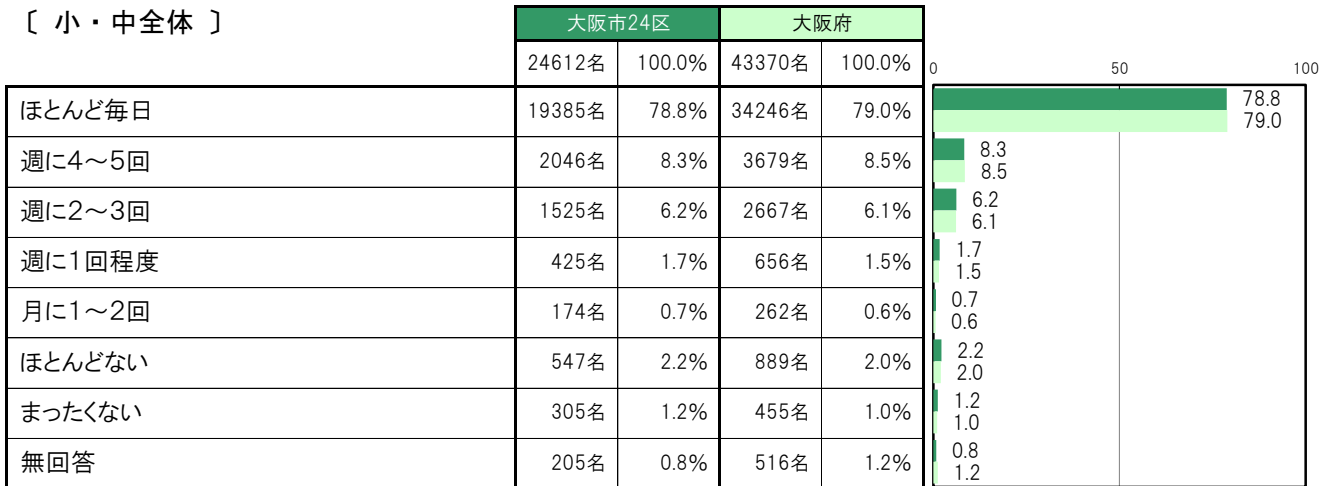
A-58. おうちの大人の人と一緒に夕食を食べる [子ども 問8②]

大阪市24区〔小・中全体〕では、「ほとんど毎日」19385名 78.8%、「週に4～5回」2046名 8.3%、「週に2～3回」1525名 6.2%、「週に1回程度」425名 1.7%、「月に1～2回」174名 0.7%、「ほとんどない」547名 2.2%、「まったくない」305名 1.2%となっている。

大阪市24区〔小学生〕では、「ほとんど毎日」11151名 85.0%、「週に4～5回」752名 5.7%、「週に2～3回」602名 4.6%、「週に1回程度」141名 1.1%、「月に1～2回」61名 0.5%、「ほとんどない」198名 1.5%、「まったくない」99名 0.8%となっている。

大阪市24区〔中学生〕では、「ほとんど毎日」8234名 71.7%、「週に4～5回」1294名 11.3%、「週に2～3回」923名 8.0%、「週に1回程度」284名 2.5%、「月に1～2回」113名 1.0%、「ほとんどない」349名 3.0%、「まったくない」206名 1.8%となっている。

〔小・中全体〕



〔小学生〕



〔中学生〕



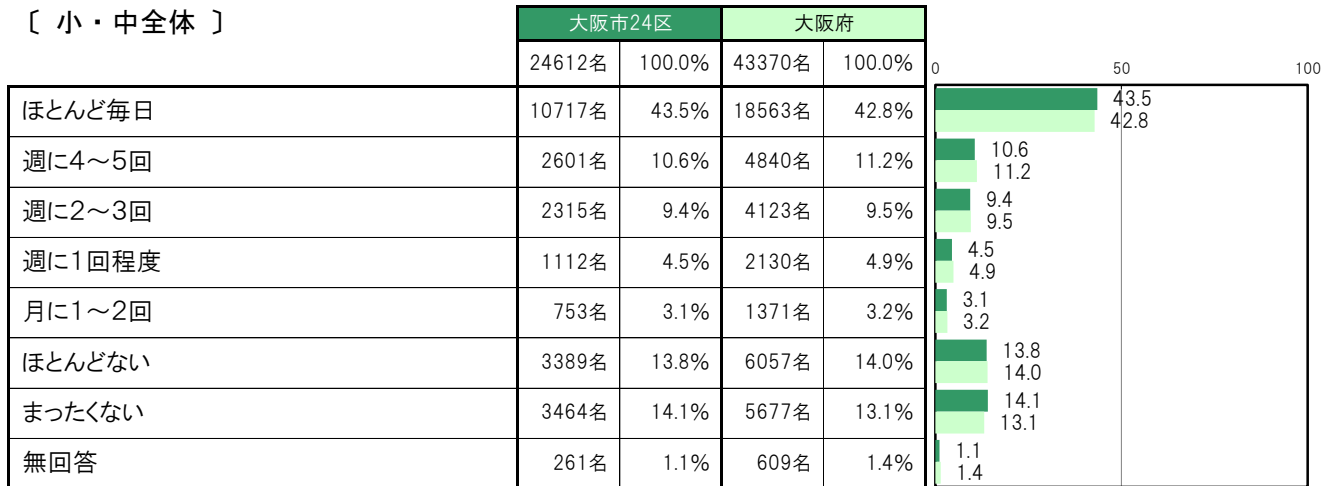
A-59. おうちの大人の人に朝、起こしてもらう [子ども 問8③]

大阪市24区〔小・中全体〕では、「ほとんど毎日」10717名 43.5%、「週に4～5回」2601名 10.6%、「週に2～3回」2315名 9.4%、「週に1回程度」1112名 4.5%、「月に1～2回」753名 3.1%、「ほとんどない」3389名 13.8%、「まったくない」3464名 14.1%となっている。

大阪市24区〔小学生〕では、「ほとんど毎日」6284名 47.9%、「週に4～5回」1365名 10.4%、「週に2～3回」1145名 8.7%、「週に1回程度」509名 3.9%、「月に1～2回」346名 2.6%、「ほとんどない」1657名 12.6%、「まったくない」1660名 12.6%となっている。

大阪市24区〔中学生〕では、「ほとんど毎日」4433名 38.6%、「週に4～5回」1236名 10.8%、「週に2～3回」1170名 10.2%、「週に1回程度」603名 5.2%、「月に1～2回」407名 3.5%、「ほとんどない」1732名 15.1%、「まったくない」1804名 15.7%となっている。

〔小・中全体〕



〔小学生〕



〔中学生〕



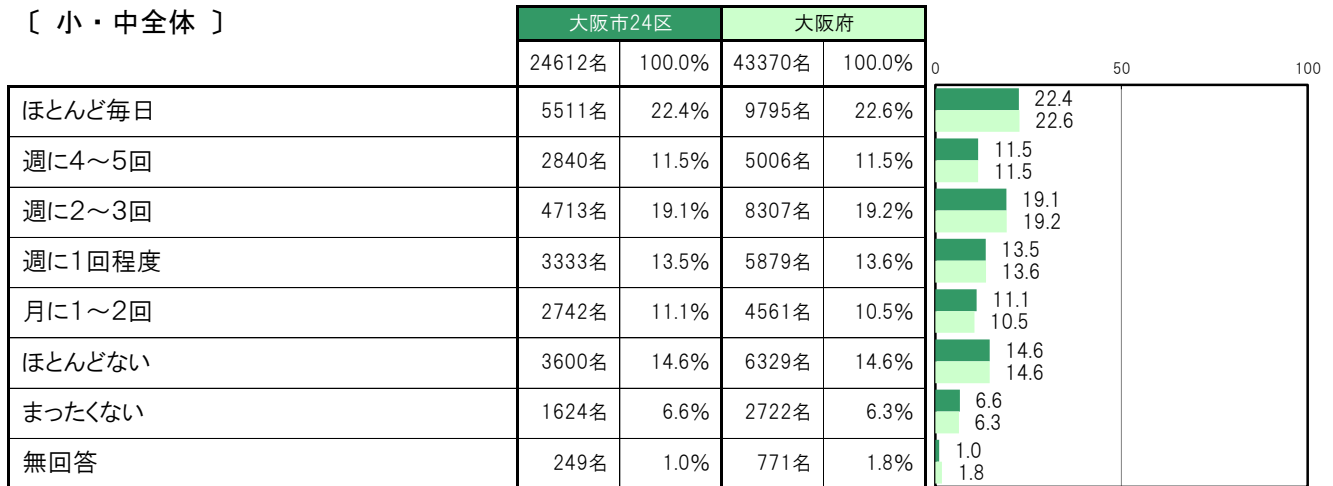
A-60. おうちの手伝いをする [子ども 問8④]

大阪市24区〔小・中全体〕では、「ほとんど毎日」5511名 22.4%、「週に4～5回」2840名 11.5%、「週に2～3回」4713名 19.1%、「週に1回程度」3333名 13.5%、「月に1～2回」2742名 11.1%、「ほとんどない」3600名 14.6%、「まったくない」1624名 6.6%となっている。

大阪市24区〔小学生〕では、「ほとんど毎日」3121名 23.8%、「週に4～5回」1576名 12.0%、「週に2～3回」2526名 19.2%、「週に1回程度」1786名 13.6%、「月に1～2回」1495名 11.4%、「ほとんどない」1727名 13.2%、「まったくない」737名 5.6%となっている。

大阪市24区〔中学生〕では、「ほとんど毎日」2390名 20.8%、「週に4～5回」1264名 11.0%、「週に2～3回」2187名 19.0%、「週に1回程度」1547名 13.5%、「月に1～2回」1247名 10.9%、「ほとんどない」1873名 16.3%、「まったくない」887名 7.7%となっている。

〔小・中全体〕



〔小学生〕



〔中学生〕



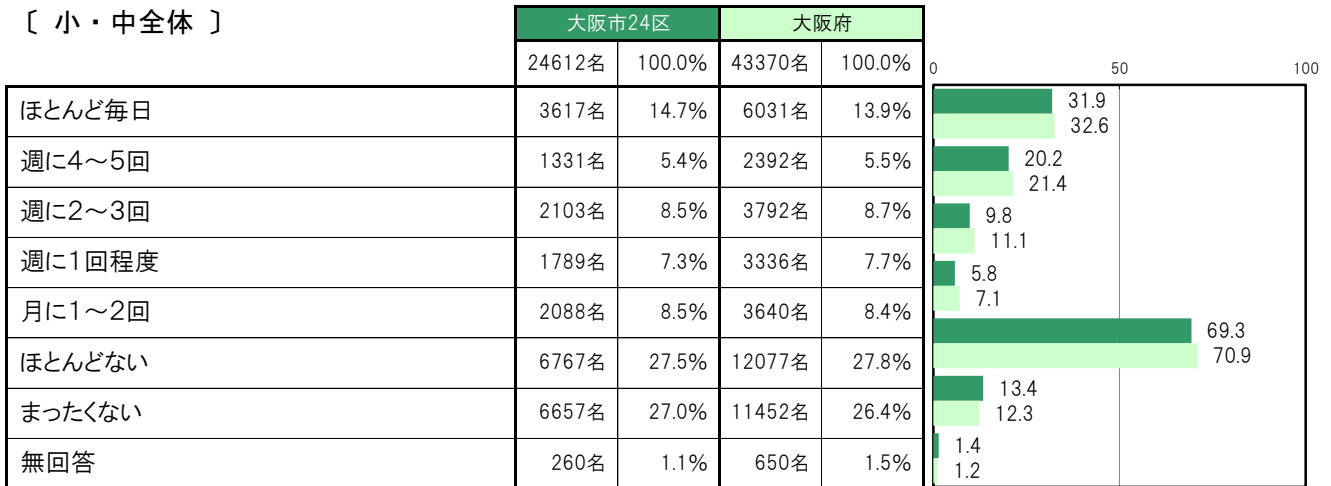
A-61. おうちの大人の人に宿題をみてもらう [子ども 問8⑤]

大阪市24区〔小・中全体〕では、「ほとんど毎日」3617名 14.7%、「週に4～5回」1331名 5.4%、「週に2～3回」2103名 8.5%、「週に1回程度」1789名 7.3%、「月に1～2回」2088名 8.5%、「ほとんどない」6767名 27.5%、「まったくない」6657名 27.0%となっている。

大阪市24区〔小学生〕では、「ほとんど毎日」3064名 23.3%、「週に4～5回」1070名 8.2%、「週に2～3回」1552名 11.8%、「週に1回程度」1158名 8.8%、「月に1～2回」1000名 7.6%、「ほとんどない」3002名 22.9%、「まったくない」2103名 16.0%となっている。

大阪市24区〔中学生〕では、「ほとんど毎日」553名 4.8%、「週に4～5回」261名 2.3%、「週に2～3回」551名 4.8%、「週に1回程度」631名 5.5%、「月に1～2回」1088名 9.5%、「ほとんどない」3765名 32.8%、「まったくない」4554名 39.6%となっている。

〔小・中全体〕



〔小学生〕



〔中学生〕



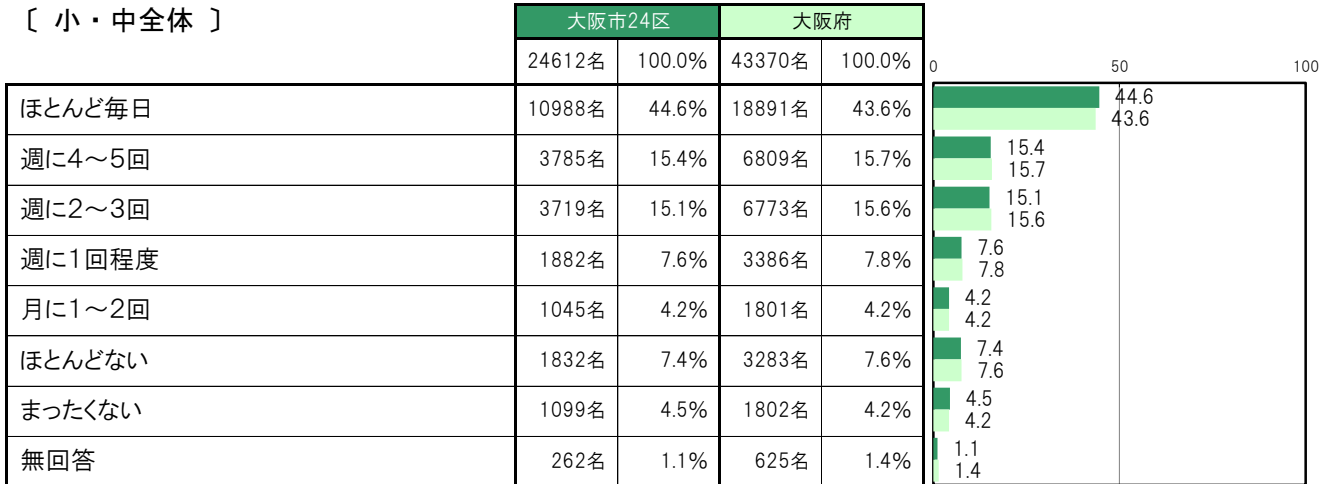
A-62. おうちの大人の人と学校での出来事を話す [子ども 問8⑥]

大阪市24区〔小・中全体〕では、「ほとんど毎日」10988名 44.6%、「週に4～5回」3785名 15.4%、「週に2～3回」3719名 15.1%、「週に1回程度」1882名 7.6%、「月に1～2回」1045名 4.2%、「ほとんどない」1832名 7.4%、「まったくない」1099名 4.5%となっている。

大阪市24区〔小学生〕では、「ほとんど毎日」6666名 50.8%、「週に4～5回」2032名 15.5%、「週に2～3回」1724名 13.1%、「週に1回程度」798名 6.1%、「月に1～2回」438名 3.3%、「ほとんどない」856名 6.5%、「まったくない」439名 3.3%となっている。

大阪市24区〔中学生〕では、「ほとんど毎日」4322名 37.6%、「週に4～5回」1753名 15.3%、「週に2～3回」1995名 17.4%、「週に1回程度」1084名 9.4%、「月に1～2回」607名 5.3%、「ほとんどない」976名 8.5%、「まったくない」660名 5.7%となっている。

〔小・中全体〕



〔小学生〕



〔中学生〕



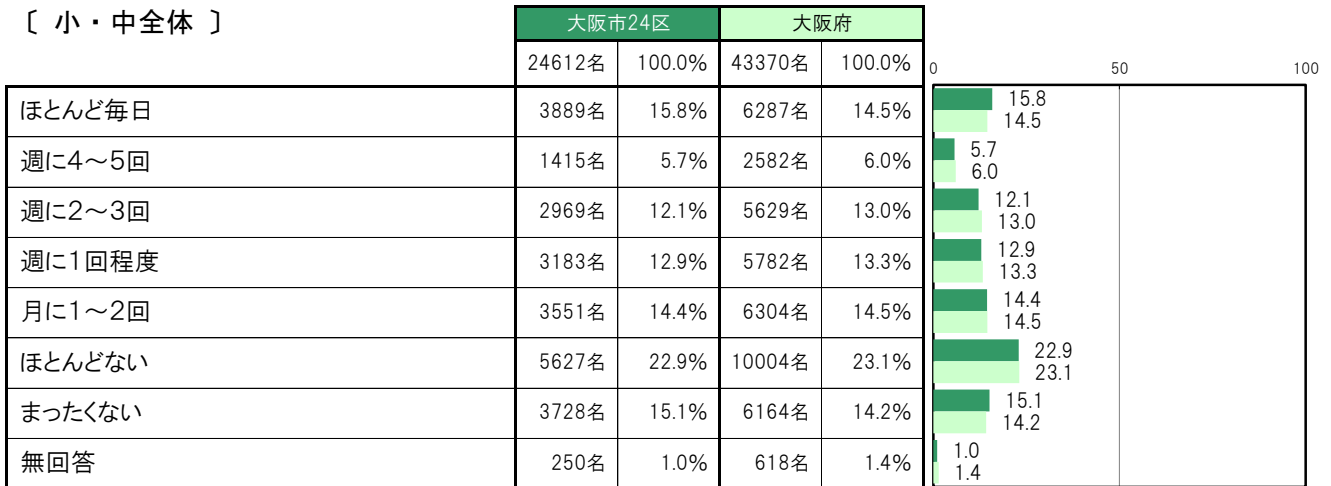
A-63. おうちの大人の人と一緒に遊ぶ、体を動かす [子ども 問8⑦]

大阪市24区〔小・中全体〕では、「ほとんど毎日」3889名 15.8%、「週に4～5回」1415名 5.7%、「週に2～3回」2969名 12.1%、「週に1回程度」3183名 12.9%、「月に1～2回」3551名 14.4%、「ほとんどない」5627名 22.9%、「まったくない」3728名 15.1%となっている。

大阪市24区〔小学生〕では、「ほとんど毎日」2736名 20.8%、「週に4～5回」1021名 7.8%、「週に2～3回」2119名 16.1%、「週に1回程度」2016名 15.4%、「月に1～2回」1758名 13.4%、「ほとんどない」2242名 17.1%、「まったくない」1067名 8.1%となっている。

大阪市24区〔中学生〕では、「ほとんど毎日」1153名 10.0%、「週に4～5回」394名 3.4%、「週に2～3回」850名 7.4%、「週に1回程度」1167名 10.2%、「月に1～2回」1793名 15.6%、「ほとんどない」3385名 29.5%、「まったくない」2661名 23.2%となっている。

〔小・中全体〕



〔小学生〕



〔中学生〕



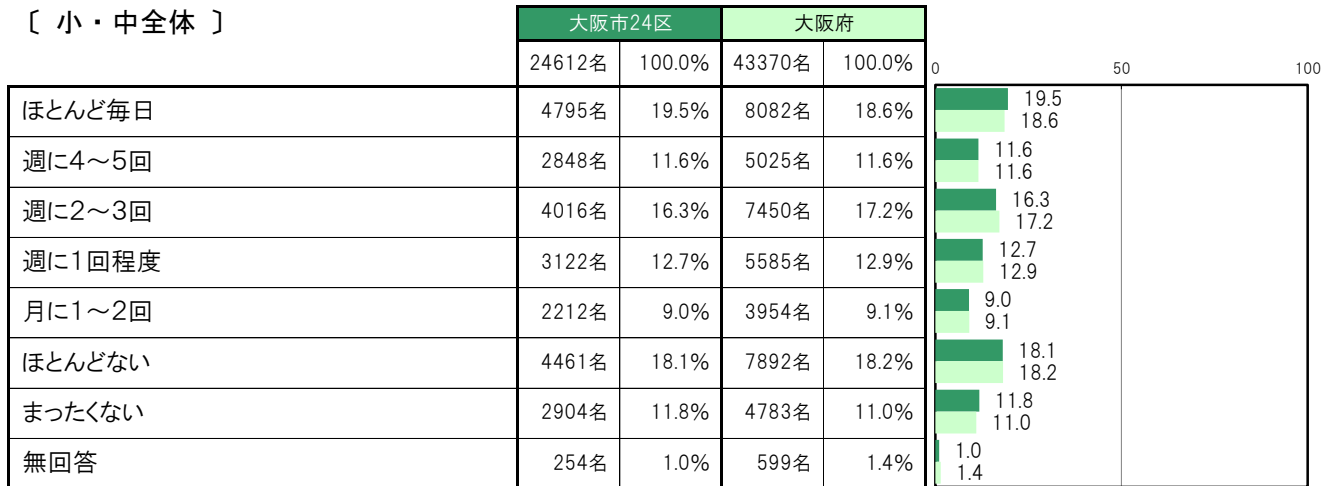
A-64. おうちの大人の人と社会の出来事について話す [子ども 問8⑧]

大阪市24区〔小・中全体〕では、「ほとんど毎日」4795名 19.5%、「週に4～5回」2848名 11.6%、「週に2～3回」4016名 16.3%、「週に1回程度」3122名 12.7%、「月に1～2回」2212名 9.0%、「ほとんどない」4461名 18.1%、「まったくない」2904名 11.8%となっている。

大阪市24区〔小学生〕では、「ほとんど毎日」2753名 21.0%、「週に4～5回」1547名 11.8%、「週に2～3回」2044名 15.6%、「週に1回程度」1591名 12.1%、「月に1～2回」1115名 8.5%、「ほとんどない」2438名 18.6%、「まったくない」1471名 11.2%となっている。

大阪市24区〔中学生〕では、「ほとんど毎日」2042名 17.8%、「週に4～5回」1301名 11.3%、「週に2～3回」1972名 17.2%、「週に1回程度」1531名 13.3%、「月に1～2回」1097名 9.5%、「ほとんどない」2023名 17.6%、「まったくない」1433名 12.5%となっている。

〔小・中全体〕



〔小学生〕



〔中学生〕



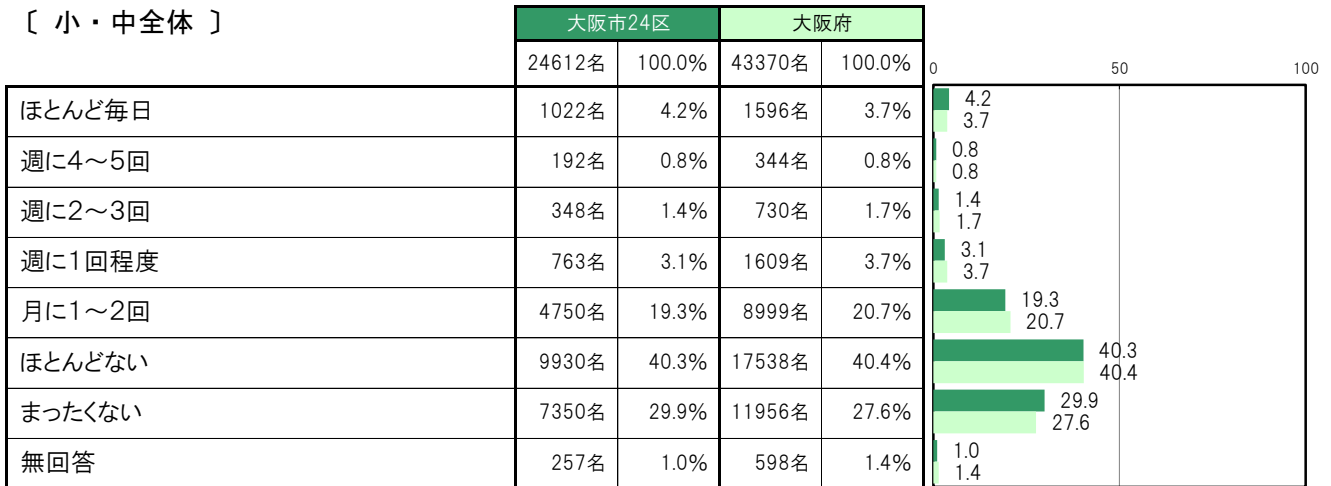
A-65. おうちの大人の人と文化活動をする [子ども 問8⑨]

大阪市24区〔小・中全体〕では、「ほとんど毎日」1022名 4.2%、「週に4～5回」192名 0.8%、「週に2～3回」348名 1.4%、「週に1回程度」763名 3.1%、「月に1～2回」4750名 19.3%、「ほとんどない」9930名 40.3%、「まったくない」7350名 29.9%となっている。

大阪市24区〔小学生〕では、「ほとんど毎日」634名 4.8%、「週に4～5回」108名 0.8%、「週に2～3回」209名 1.6%、「週に1回程度」513名 3.9%、「月に1～2回」3069名 23.4%、「ほとんどない」5430名 41.4%、「まったくない」2999名 22.9%となっている。

大阪市24区〔中学生〕では、「ほとんど毎日」388名 3.4%、「週に4～5回」84名 0.7%、「週に2～3回」139名 1.2%、「週に1回程度」250名 2.2%、「月に1～2回」1681名 14.6%、「ほとんどない」4500名 39.2%、「まったくない」4351名 37.9%となっている。

〔小・中全体〕



〔小学生〕



〔中学生〕



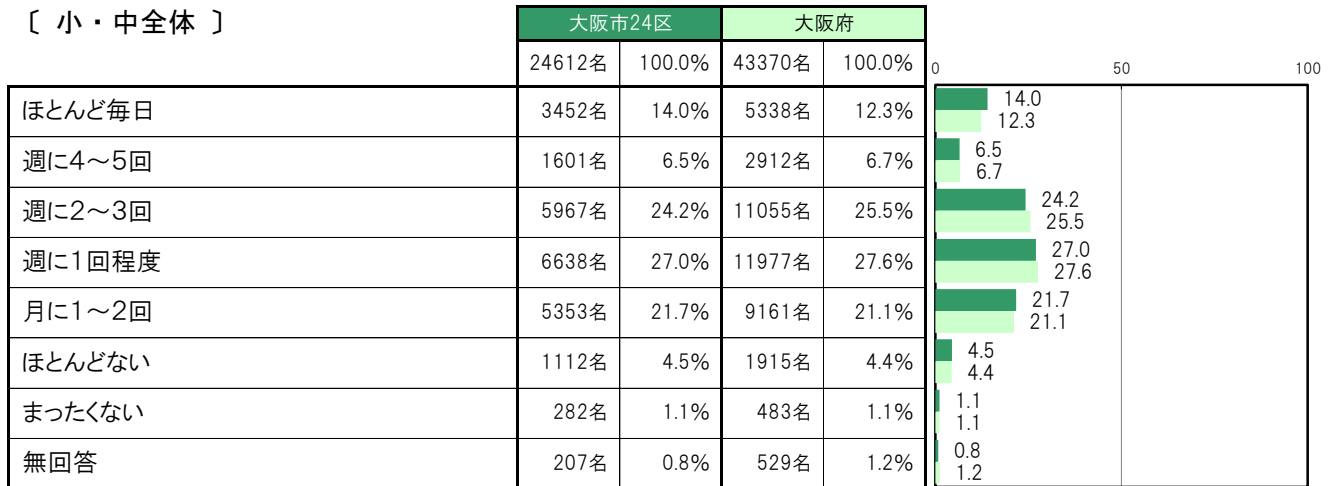
A-66. おうちの大人の人と一緒に外出する [子ども 問8⑩]

大阪市24区〔小・中全体〕では、「ほとんど毎日」3452名 14.0%、「週に4～5回」1601名 6.5%、「週に2～3回」5967名 24.2%、「週に1回程度」6638名 27.0%、「月に1～2回」5353名 21.7%、「ほとんどない」1112名 4.5%、「まったくない」282名 1.1%となっている。

大阪市24区〔小学生〕では、「ほとんど毎日」2276名 17.3%、「週に4～5回」1148名 8.7%、「週に2～3回」3908名 29.8%、「週に1回程度」3333名 25.4%、「月に1～2回」1887名 14.4%、「ほとんどない」381名 2.9%、「まったくない」70名 0.5%となっている。

大阪市24区〔中学生〕では、「ほとんど毎日」1176名 10.2%、「週に4～5回」453名 3.9%、「週に2～3回」2059名 17.9%、「週に1回程度」3305名 28.8%、「月に1～2回」3466名 30.2%、「ほとんどない」731名 6.4%、「まったくない」212名 1.8%となっている。

〔小・中全体〕



〔小学生〕



〔中学生〕



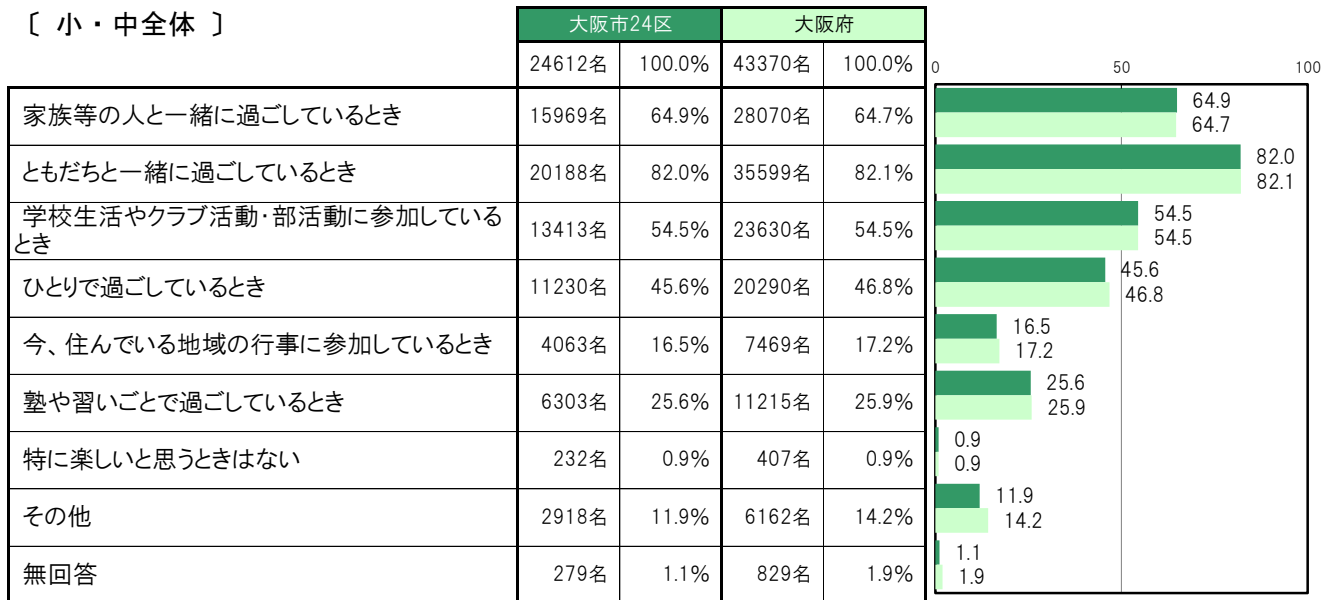
A-67. 毎日の生活で楽しいとき 【子ども 問9】

大阪市24区〔小・中全体〕では、「家族等の人と一緒に過ごしているとき」15969名 64.9%、「ともだちと一緒に過ごしているとき」20188名 82.0%、「学校生活やクラブ活動・部活動に参加しているとき」13413名 54.5%、「ひとりで過ごしているとき」11230名 45.6%、「今、住んでいる地域の行事に参加しているとき」4063名 16.5%、「塾や習いごとで過ごしているとき」6303名 25.6%、「特に楽しいと思うときはない」232名 0.9%、「その他」2918名 11.9%となっている。

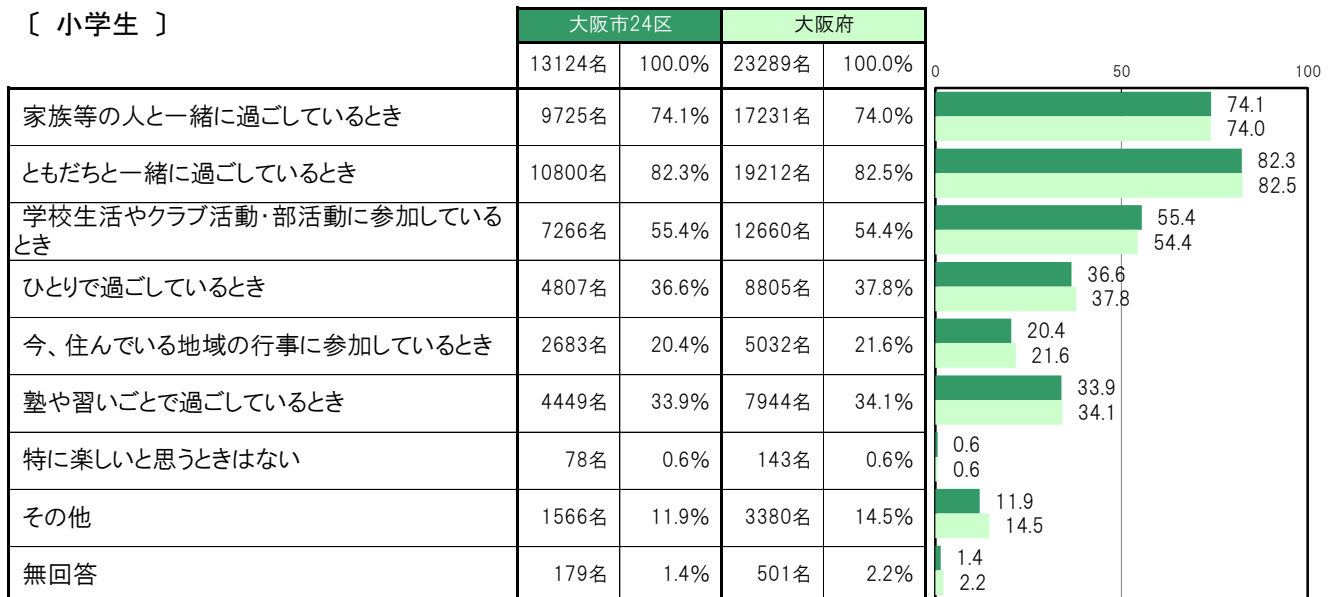
大阪市24区〔小学生〕では、「家族等の人と一緒に過ごしているとき」9725名 74.1%、「ともだちと一緒に過ごしているとき」10800名 82.3%、「学校生活やクラブ活動・部活動に参加しているとき」7266名 55.4%、「ひとりで過ごしているとき」4807名 36.6%、「今、住んでいる地域の行事に参加しているとき」2683名 20.4%、「塾や習いごとで過ごしているとき」4449名 33.9%、「特に楽しいと思うときはない」78名 0.6%、「その他」1566名 11.9%となっている。

大阪市24区〔中学生〕では、「家族等の人と一緒に過ごしているとき」6244名 54.4%、「ともだちと一緒に過ごしているとき」9388名 81.7%、「学校生活やクラブ活動・部活動に参加しているとき」6147名 53.5%、「ひとりで過ごしているとき」6423名 55.9%、「今、住んでいる地域の行事に参加しているとき」1380名 12.0%、「塾や習いごとで過ごしているとき」1854名 16.1%、「特に楽しいと思うときはない」154名 1.3%、「その他」1352名 11.8%となっている。

〔小・中全体〕



〔小学生〕



〔 中学生 〕

	大阪市24区		大阪府		0	50	100
	11488名	100.0%	19990名	100.0%			
家族等の人と一緒に過ごしているとき	6244名	54.4%	10789名	54.0%	54.4	54.0	
ともだちと一緒に過ごしているとき	9388名	81.7%	16324名	81.7%	81.7	81.7	
学校生活やクラブ活動・部活動に参加しているとき	6147名	53.5%	10924名	54.6%	53.5	54.6	
ひとりで過ごしているとき	6423名	55.9%	11451名	57.3%	55.9	57.3	
今、住んでいる地域の行事に参加しているとき	1380名	12.0%	2426名	12.1%	12.0	12.1	
塾や習いごとで過ごしているとき	1854名	16.1%	3256名	16.3%	16.1	16.3	
特に楽しいと思うときはない	154名	1.3%	264名	1.3%	1.3	1.3	
その他	1352名	11.8%	2768名	13.8%	11.8	13.8	
無回答	100名	0.9%	319名	1.6%	0.9	1.6	

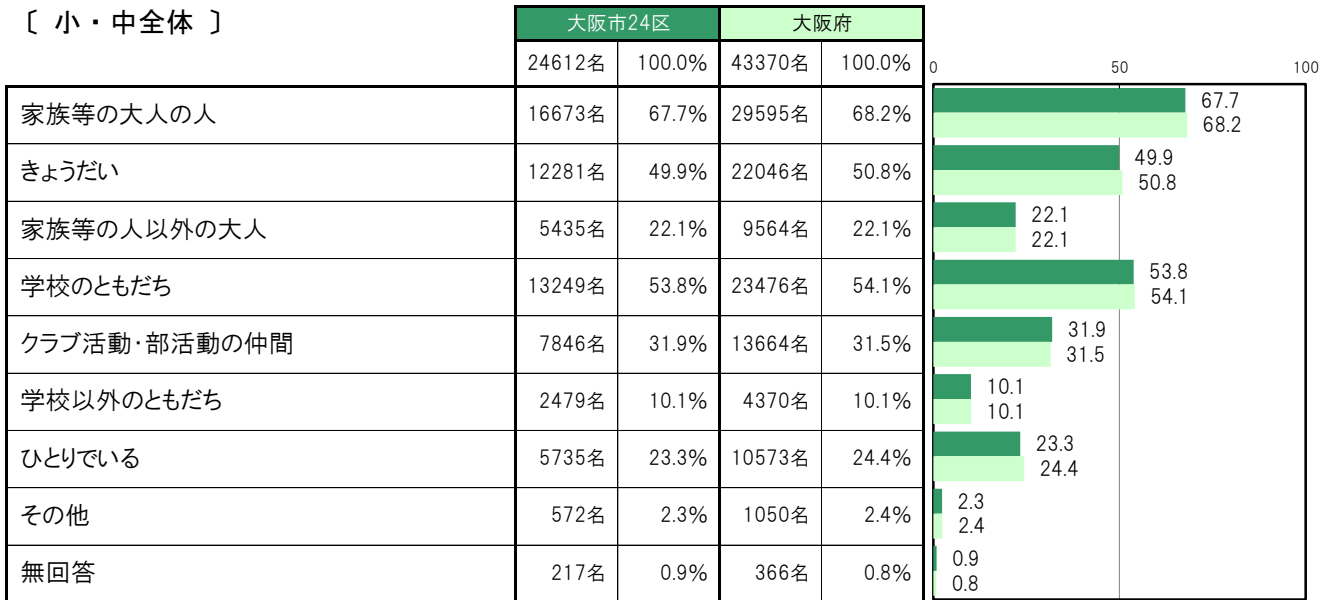
A-68. 平日の放課後に一緒に過ごす人 【子ども 問10】

大阪市24区〔小・中全体〕では、「家族等の大人の人」16673名 67.7%、「きょうだい」12281名 49.9%、「家族等の人以外の大人」5435名 22.1%、「学校のともだち」13249名 53.8%、「クラブ活動・部活動の仲間」7846名 31.9%、「学校以外のともだち」2479名 10.1%、「ひとりである」5735名 23.3%、「その他」572名 2.3%となっている。

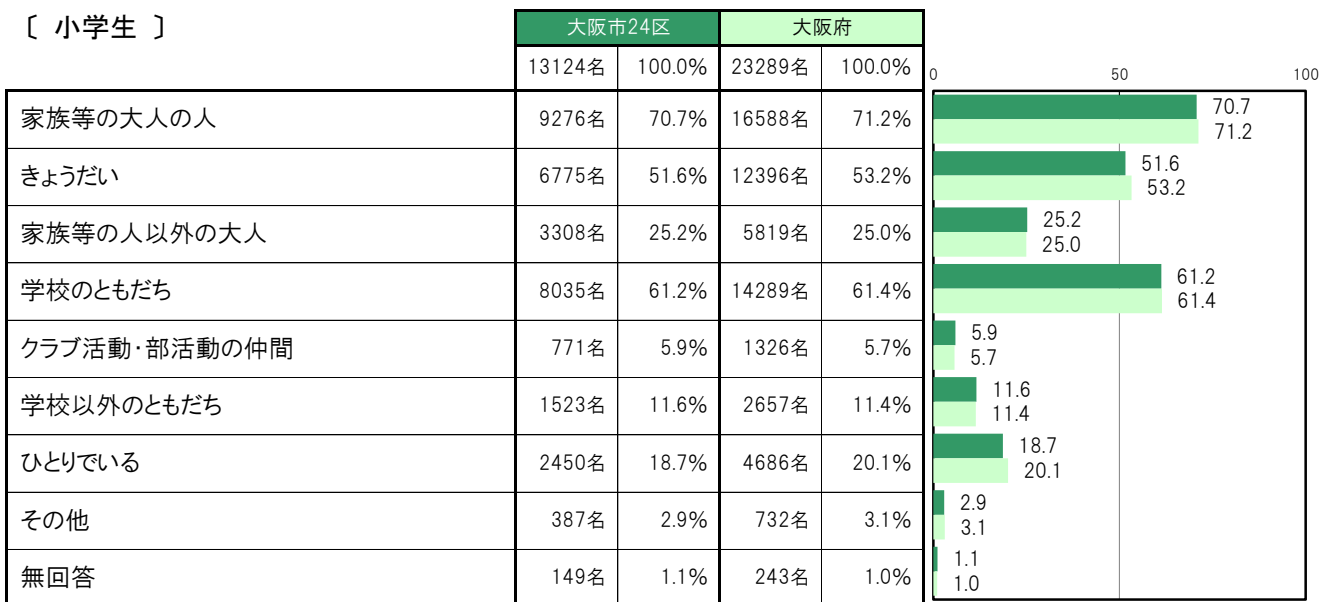
大阪市24区〔小学生〕では、「家族等の大人の人」9276名 70.7%、「きょうだい」6775名 51.6%、「家族等の人以外の大人」3308名 25.2%、「学校のともだち」8035名 61.2%、「クラブ活動・部活動の仲間」771名 5.9%、「学校以外のともだち」1523名 11.6%、「ひとりである」2450名 18.7%、「その他」387名 2.9%となっている。

大阪市24区〔中学生〕では、「家族等の大人の人」7397名 64.4%、「きょうだい」5506名 47.9%、「家族等の人以外の大人」2127名 18.5%、「学校のともだち」5214名 45.4%、「クラブ活動・部活動の仲間」7075名 61.6%、「学校以外のともだち」956名 8.3%、「ひとりである」3285名 28.6%、「その他」185名 1.6%となっている。

〔小・中全体〕



〔小学生〕



〔 中学生 〕

	大阪市24区		大阪府		0	50	100
	11488名	100.0%	19990名	100.0%			
家族等の大人の人	7397名	64.4%	12950名	64.8%	64.4	64.8	
きょうだい	5506名	47.9%	9608名	48.1%	47.9	48.1	
家族等の人以外の大人	2127名	18.5%	3729名	18.7%	18.5	18.7	
学校のともだち	5214名	45.4%	9146名	45.8%	45.4	45.8	
クラブ活動・部活動の仲間	7075名	61.6%	12308名	61.6%	61.6	61.6	
学校以外のともだち	956名	8.3%	1706名	8.5%	8.3	8.5	
ひとりである	3285名	28.6%	5874名	29.4%	28.6	29.4	
その他	185名	1.6%	316名	1.6%	1.6	1.6	
無回答	68名	0.6%	118名	0.6%	0.6	0.6	

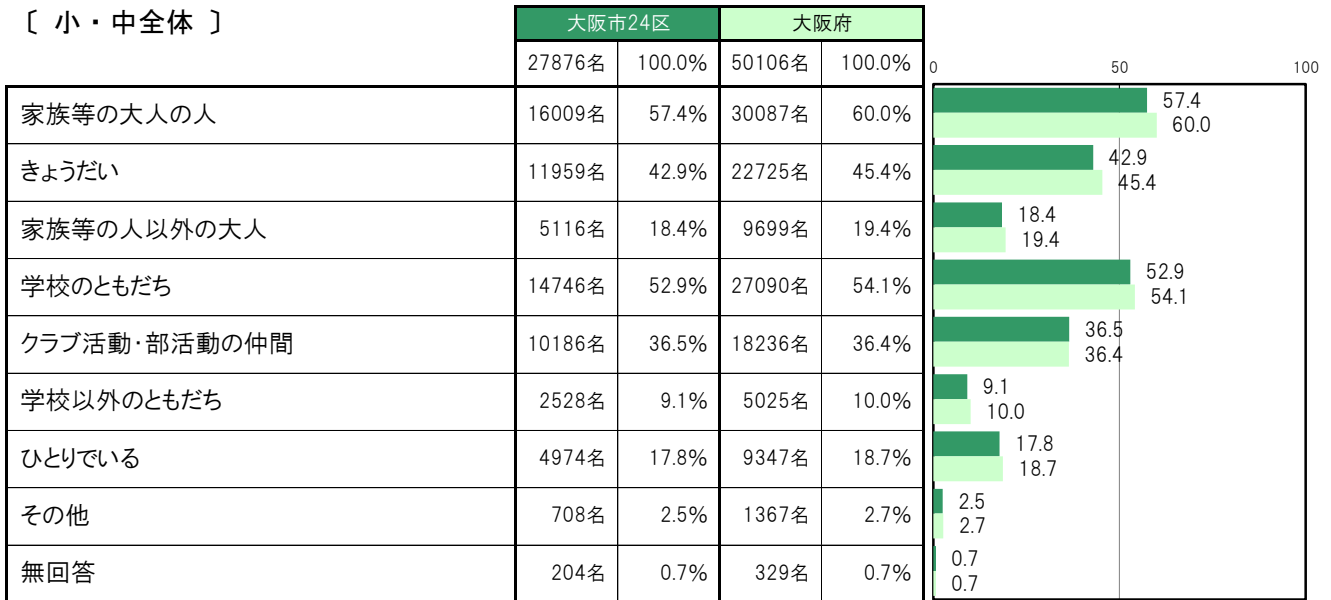
A-68. 平日の放課後に一緒に過ごす人 [子ども 問10] ※2016年調査結果

大阪市24区〔小・中全体〕では、「家族等の大人の人」16009名 57.4%、「きょうだい」11959名 42.9%、「家族等の人以外の大人」5116名 18.4%、「学校のともだち」14746名 52.9%、「クラブ活動・部活動の仲間」10186名 36.5%、「学校以外のともだち」2528名 9.1%、「ひとりである」4974名 17.8%、「その他」708名 2.5%となっている。

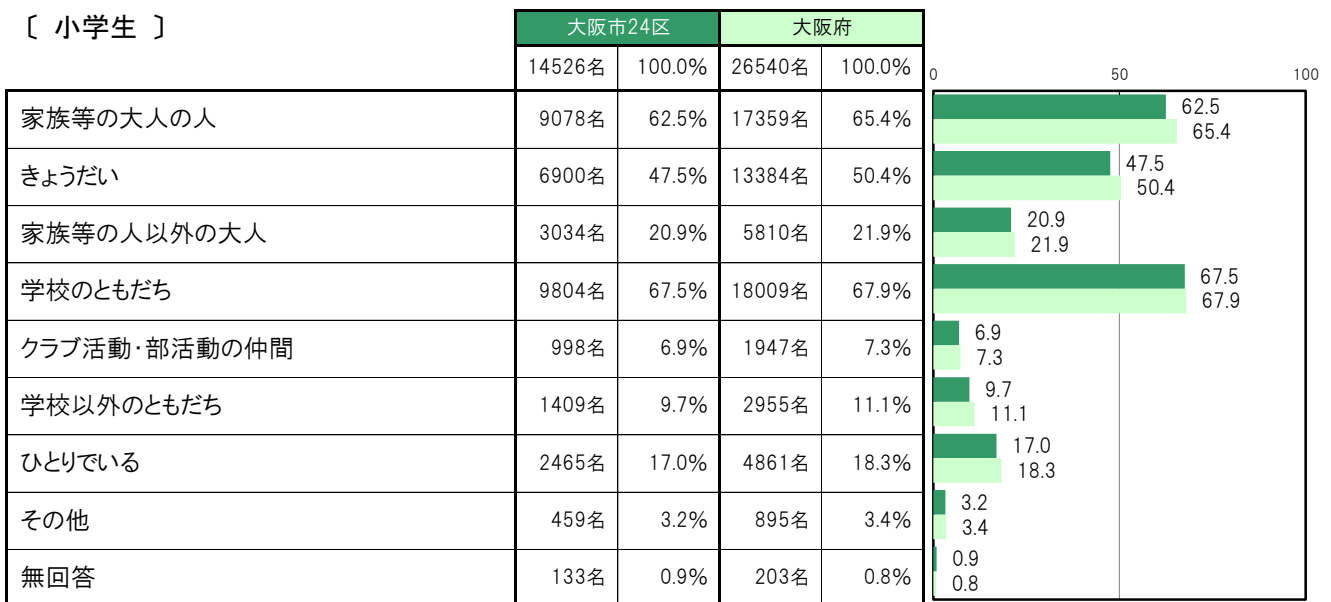
大阪市24区〔小学生〕では、「家族等の大人の人」9078名 62.5%、「きょうだい」6900名 47.5%、「家族等の人以外の大人」3034名 20.9%、「学校のともだち」9804名 67.5%、「クラブ活動・部活動の仲間」998名 6.9%、「学校以外のともだち」1409名 9.7%、「ひとりである」2465名 17.0%、「その他」459名 3.2%となっている。

大阪市24区〔中学生〕では、「家族等の大人の人」6927名 51.9%、「きょうだい」5058名 37.9%、「家族等の人以外の大人」2080名 15.6%、「学校のともだち」4942名 37.0%、「クラブ活動・部活動の仲間」9187名 68.9%、「学校以外のともだち」1118名 8.4%、「ひとりである」2508名 18.8%、「その他」247名 1.9%となっている。

〔小・中全体〕



〔小学生〕



〔 中学生 〕

	大阪市24区		大阪府		0	50	100
	人数	割合	人数	割合			
家族等の大人の人	6927名	51.9%	12724名	54.0%	51.9	54.0	
きょうだい	5058名	37.9%	9340名	39.6%	37.9	39.6	
家族等の人以外の大人	2080名	15.6%	3887名	16.5%	15.6	16.5	
学校のともだち	4942名	37.0%	9081名	38.5%	37.0	38.5	
クラブ活動・部活動の仲間	9187名	68.9%	16288名	69.1%	68.9	69.1	
学校以外のともだち	1118名	8.4%	2069名	8.8%	8.4	8.8	
ひとりである	2508名	18.8%	4485名	19.0%	18.8	19.0	
その他	247名	1.9%	470名	2.0%	1.9	2.0	
無回答	69名	0.5%	124名	0.5%	0.5	0.5	

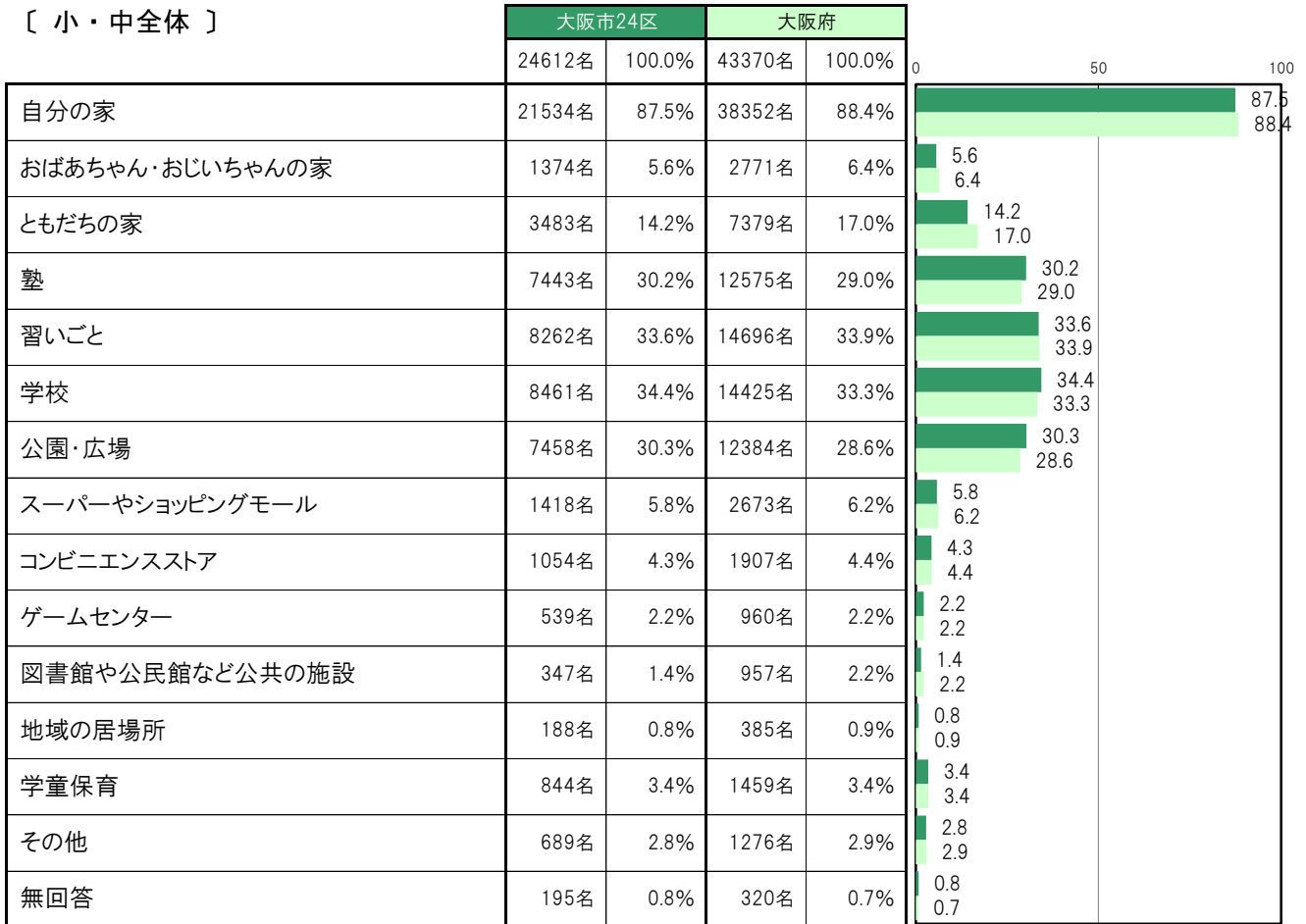
A-69. 平日の放課後を過ごす場所 [子ども 問11]

大阪市24区〔小・中全体〕では、「自分の家」21534名 87.5%、「学校」8461名 34.4%、「習いごと」8262名 33.6%、「公園・広場」7458名 30.3%、「塾」7443名 30.2%の順に高くなっている。

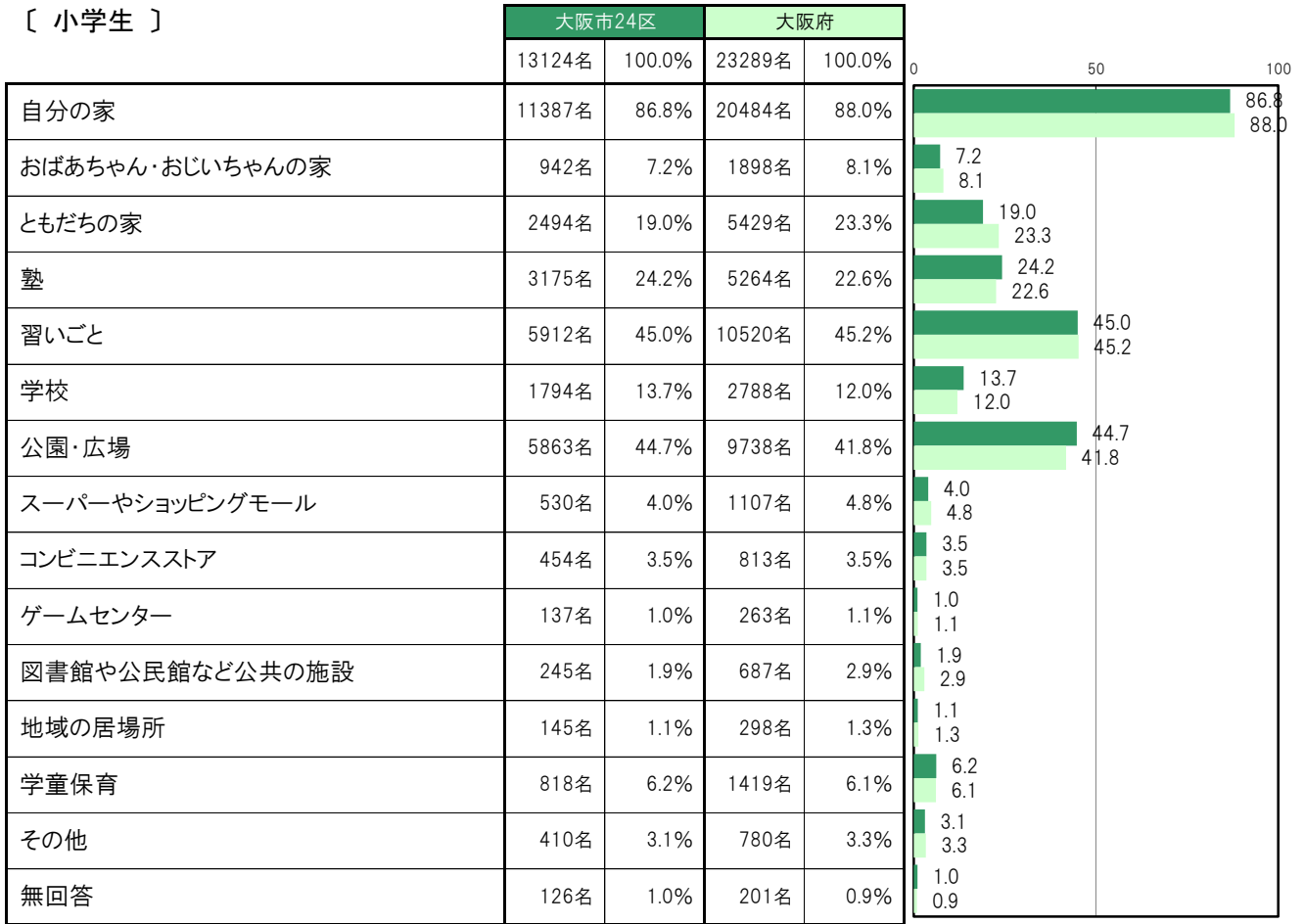
大阪市24区〔小学生〕では、「自分の家」11387名 86.8%、「習いごと」5912名 45.0%、「公園・広場」5863名 44.7%、「塾」3175名 24.2%、「ともだちの家」2494名 19.0%の順に高くなっている。

大阪市24区〔中学生〕では、「自分の家」10147名 88.3%、「学校」6667名 58.0%、「塾」4268名 37.2%、「習いごと」2350名 20.5%、「公園・広場」1595名 13.9%の順に高くなっている。

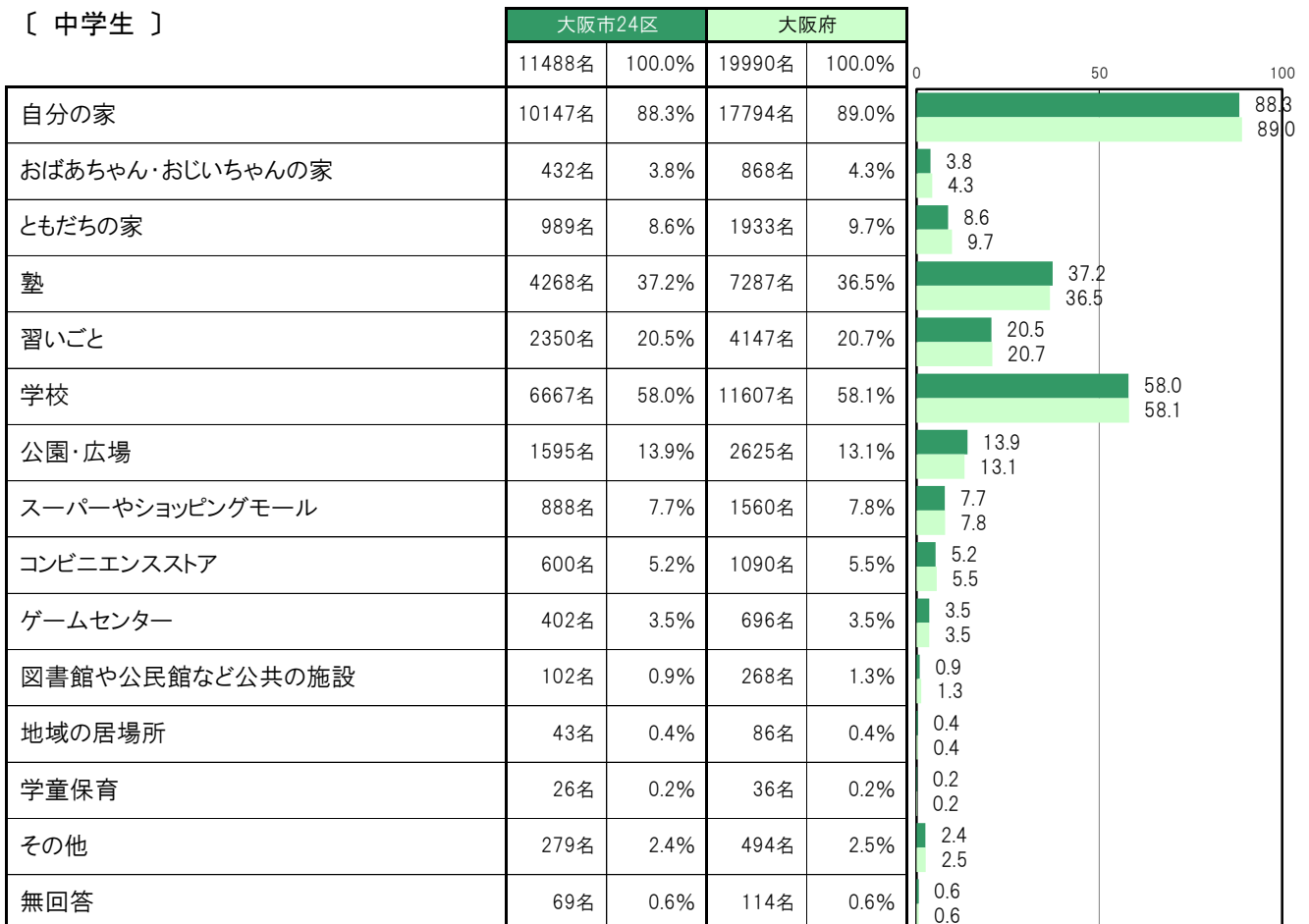
[小・中全体]



〔小学生〕



〔中学生〕



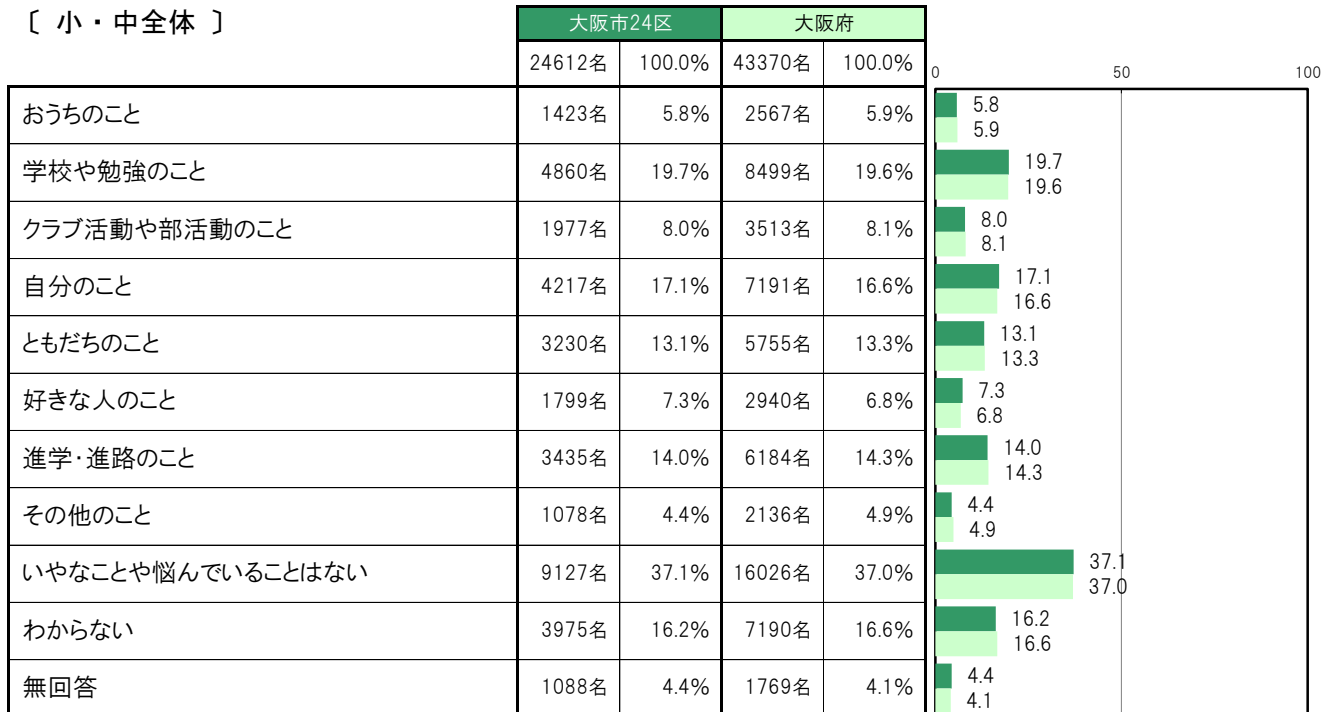
A-70. 嫌なことや悩んでいること [子ども 問20]

大阪市24区〔小・中全体〕では、「いやなことや悩んでいることはない」9127名 37.1%、「学校や勉強のこと」4860名 19.7%、「自分のこと」4217名 17.1%、「わからない」3975名 16.2%、「進学・進路のこと」3435名 14.0%の順に高くなっている。

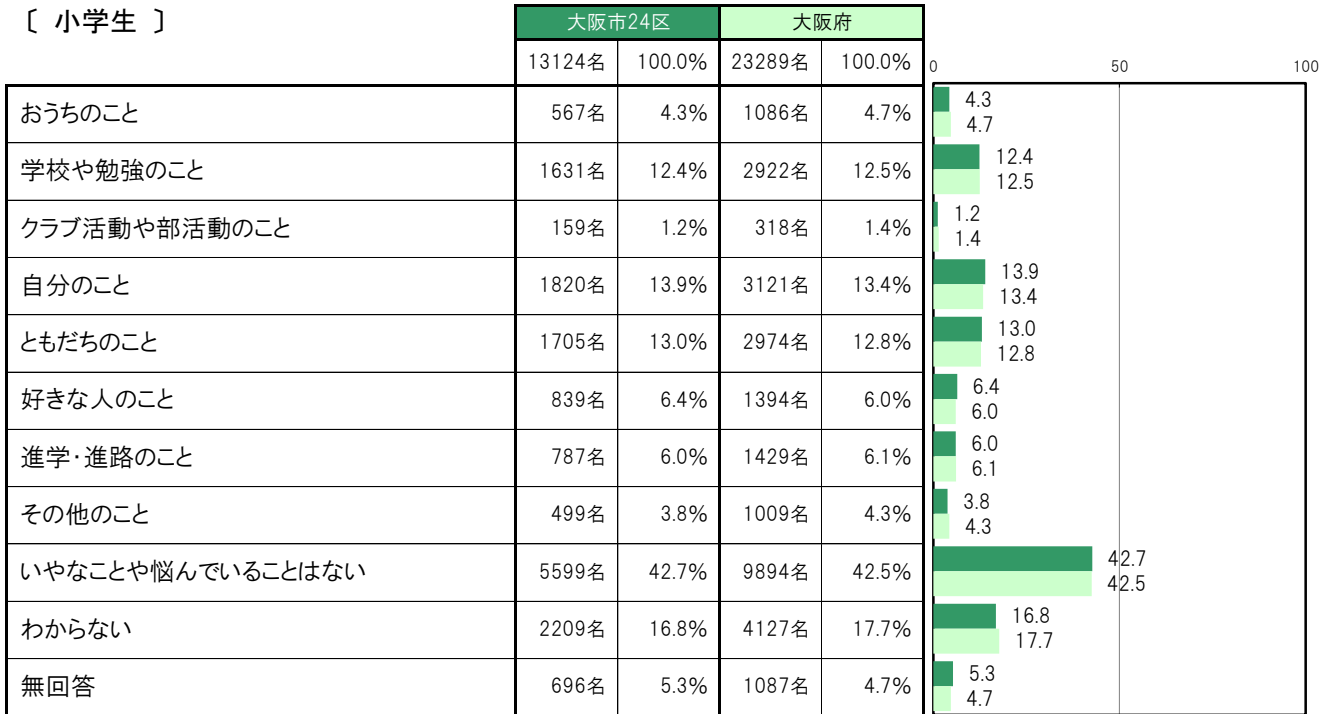
大阪市24区〔小学生〕では、「いやなことや悩んでいることはない」5599名 42.7%、「わからない」2209名 16.8%、「自分のこと」1820名 13.9%、「ともだちのこと」1705名 13.0%、「学校や勉強のこと」1631名 12.4%の順に高くなっている。

大阪市24区〔中学生〕では、「いやなことや悩んでいることはない」3528名 30.7%、「学校や勉強のこと」3229名 28.1%、「進学・進路のこと」2648名 23.1%、「自分のこと」2397名 20.9%、「クラブ活動や部活動のこと」1818名 15.8%の順に高くなっている。

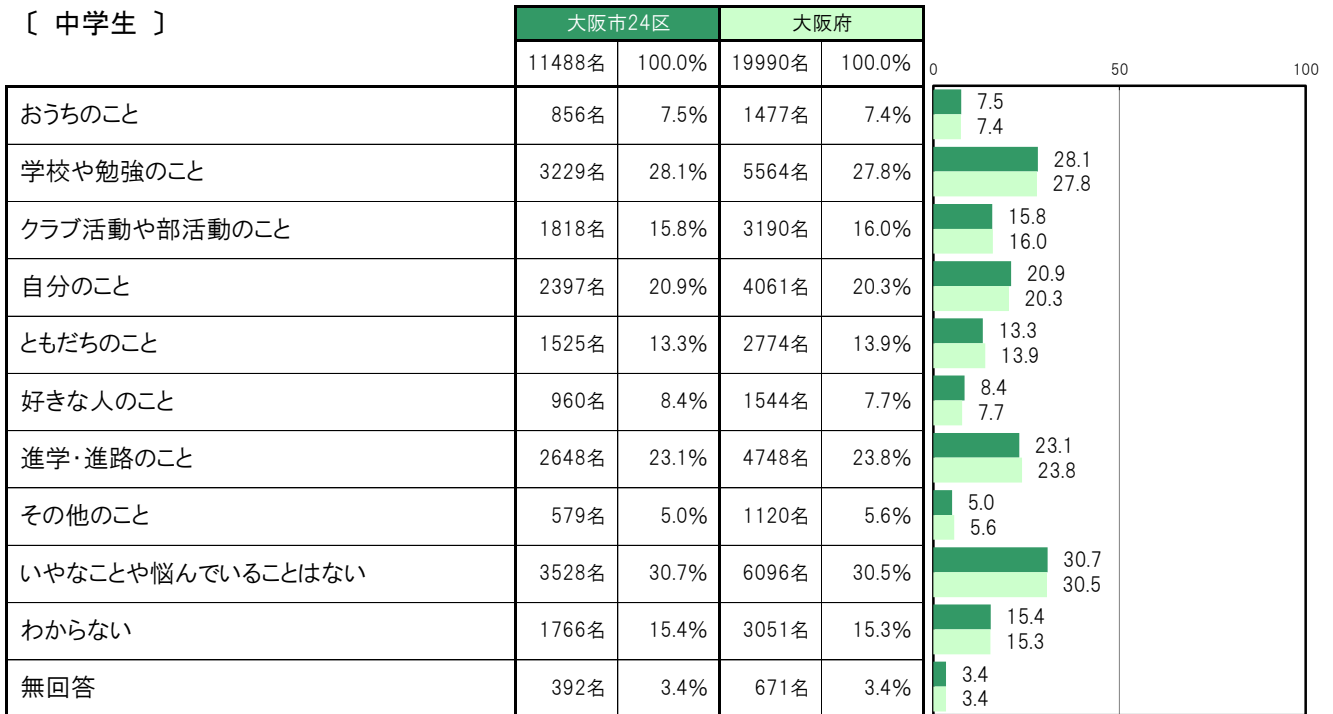
〔小・中全体〕



〔小学生〕



〔中学生〕

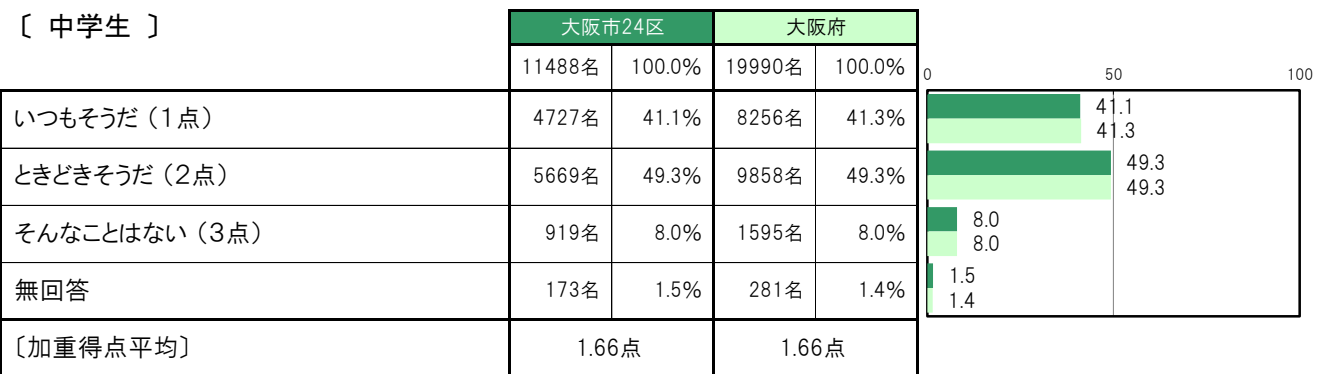
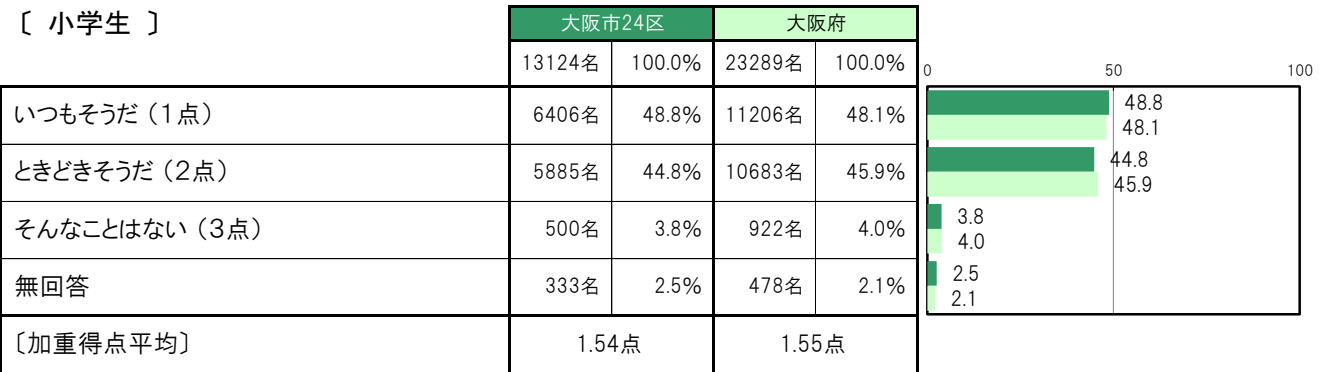
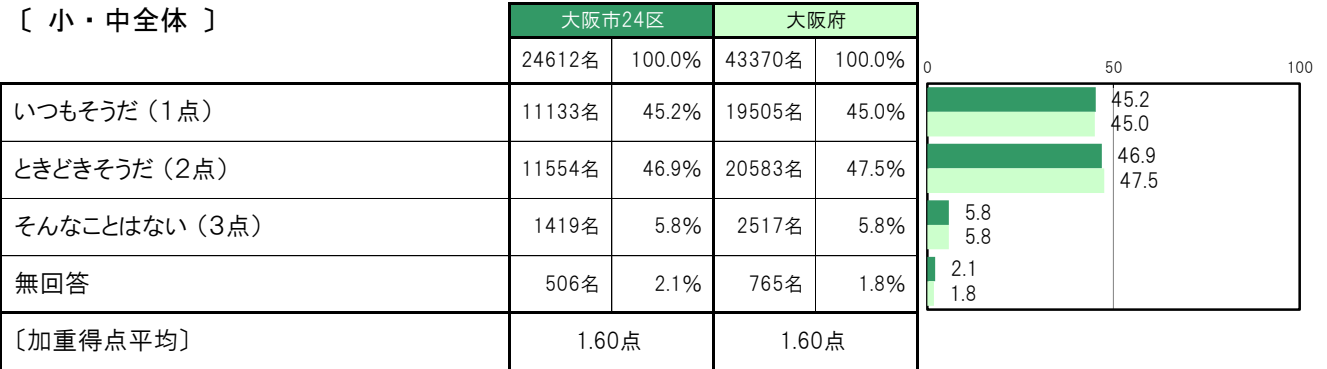


A-71-1. 楽しみにしていることがたくさんある [子ども 問22①]

大阪市24区〔小・中全体〕では、「いつもそうだ（1点）」11133名 45.2%、「ときどきそうだ（2点）」11554名 46.9%、「そんなことはない（3点）」1419名 5.8%、〔加重得点平均〕は1.60点となっている。

大阪市24区〔小学生〕では、「いつもそうだ（1点）」6406名 48.8%、「ときどきそうだ（2点）」5885名 44.8%、「そんなことはない（3点）」500名 3.8%、〔加重得点平均〕は1.54点となっている。

大阪市24区〔中学生〕では、「いつもそうだ（1点）」4727名 41.1%、「ときどきそうだ（2点）」5669名 49.3%、「そんなことはない（3点）」919名 8.0%、〔加重得点平均〕は1.66点となっている。

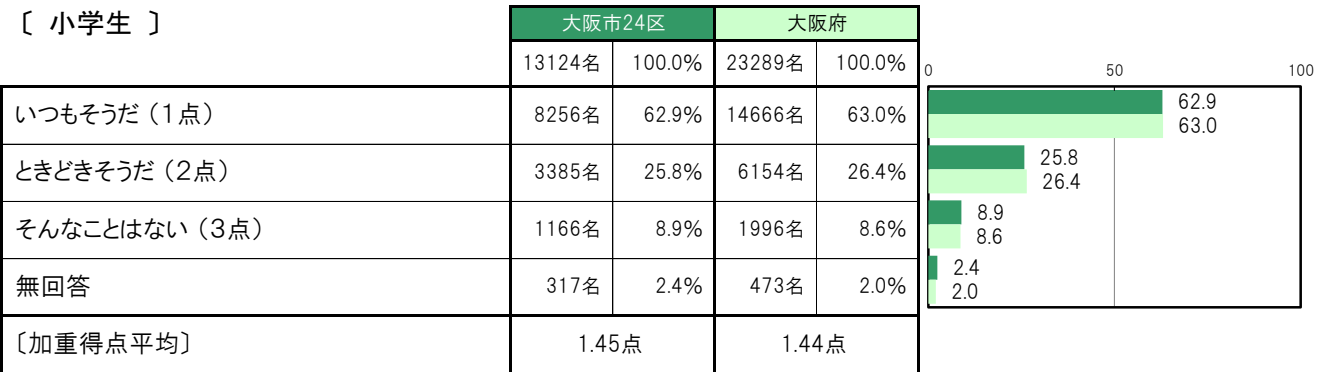
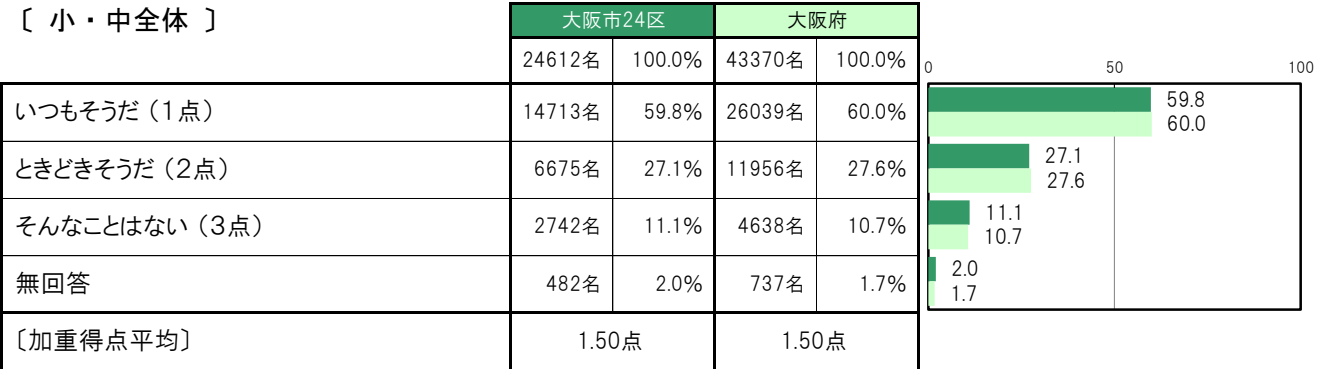


A-71-2. 遊びにでかけるのが好きだ 【子ども 問22②】

大阪市24区〔小・中全体〕では、「いつもそうだ（1点）」14713名 59.8%、「ときどきそうだ（2点）」6675名 27.1%、「そんなことはない（3点）」2742名 11.1%、〔加重得点平均〕は1.50点となっている。

大阪市24区〔小学生〕では、「いつもそうだ（1点）」8256名 62.9%、「ときどきそうだ（2点）」3385名 25.8%、「そんなことはない（3点）」1166名 8.9%、〔加重得点平均〕は1.45点となっている。

大阪市24区〔中学生〕では、「いつもそうだ（1点）」6457名 56.2%、「ときどきそうだ（2点）」3290名 28.6%、「そんなことはない（3点）」1576名 13.7%、〔加重得点平均〕は1.57点となっている。



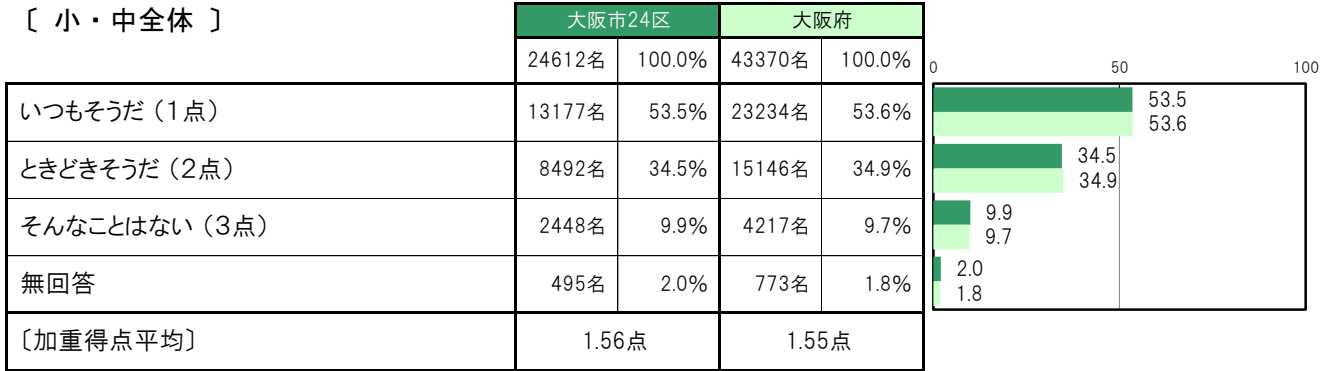
A-71-3. 元気いっぱいだ [子ども 問22③]

大阪市24区〔小・中全体〕では、「いつもそうだ（1点）」13177名 53.5%、「ときどきそうだ（2点）」8492名 34.5%、「そんなことはない（3点）」2448名 9.9%、〔加重得点平均〕は1.56点となっている。

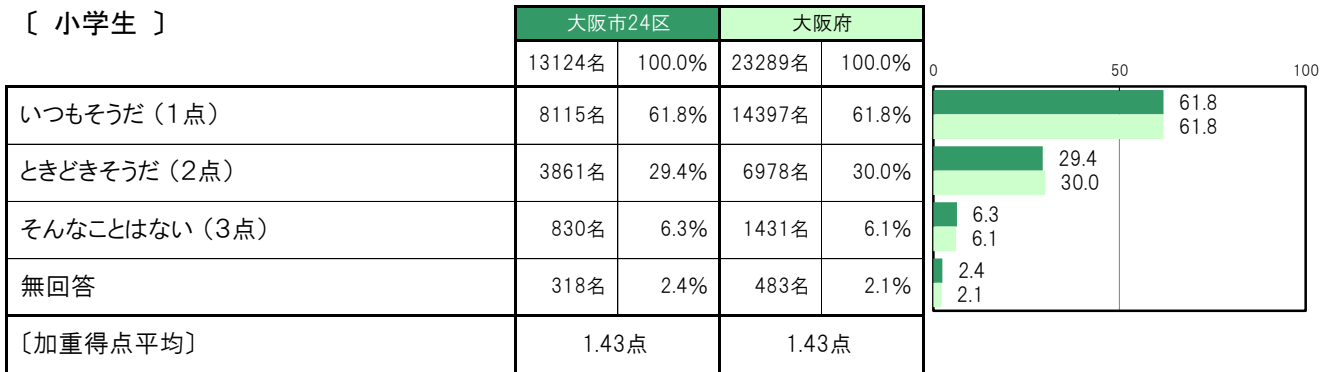
大阪市24区〔小学生〕では、「いつもそうだ（1点）」8115名 61.8%、「ときどきそうだ（2点）」3861名 29.4%、「そんなことはない（3点）」830名 6.3%、〔加重得点平均〕は1.43点となっている。

大阪市24区〔中学生〕では、「いつもそうだ（1点）」5062名 44.1%、「ときどきそうだ（2点）」4631名 40.3%、「そんなことはない（3点）」1618名 14.1%、〔加重得点平均〕は1.70点となっている。

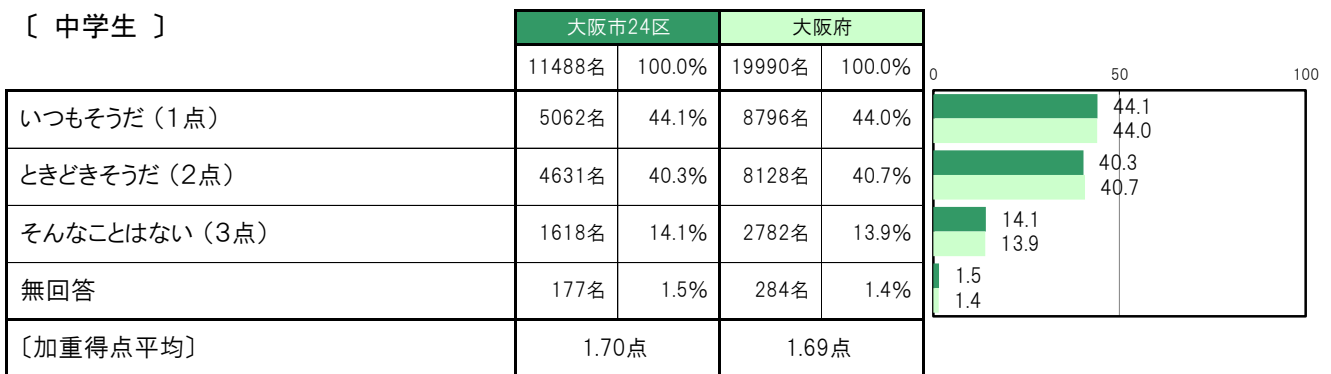
〔小・中全体〕



〔小学生〕



〔中学生〕



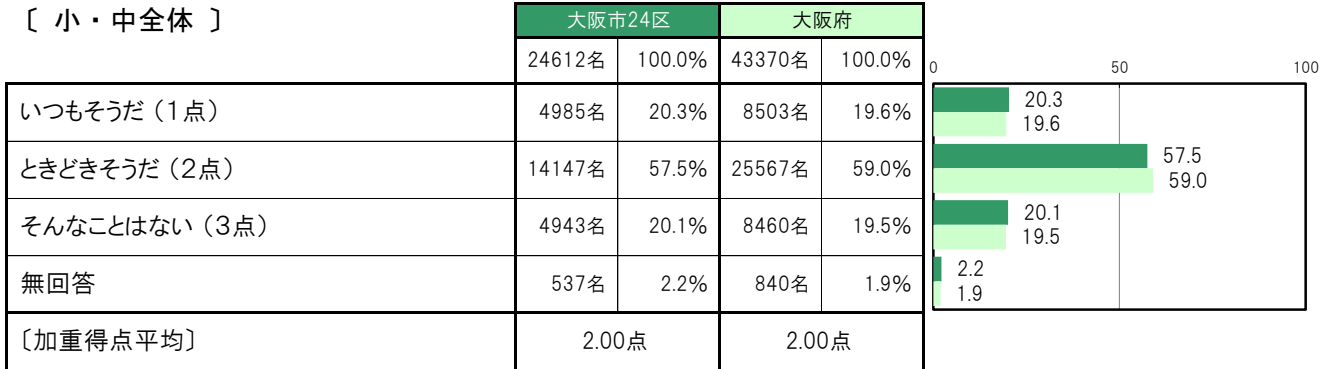
A-71-4. やらうと思ったことがうまくできる [子ども 問22④]

大阪市24区〔小・中全体〕では、「いつもそうだ（1点）」4985名 20.3%、「ときどきそうだ（2点）」14147名 57.5%、「そんなことはない（3点）」4943名 20.1%、〔加重得点平均〕は2.00点となっている。

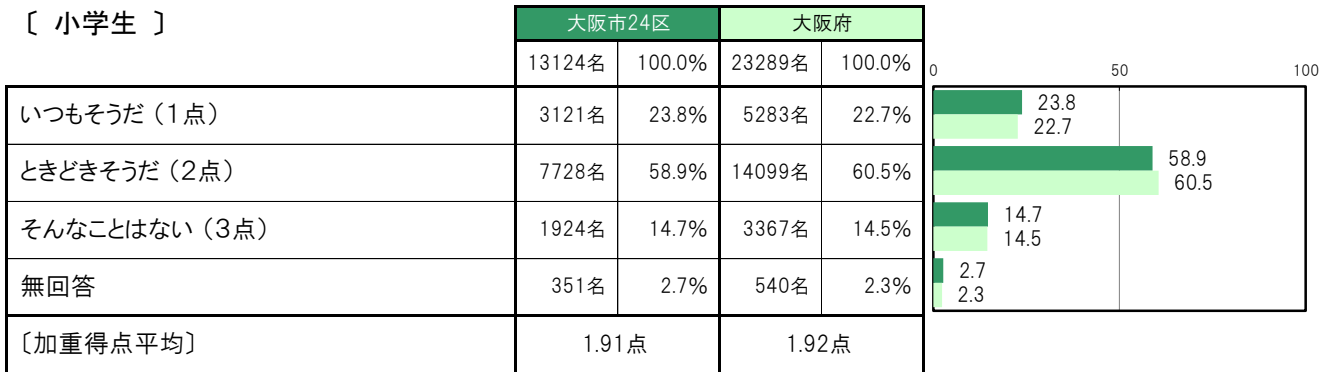
大阪市24区〔小学生〕では、「いつもそうだ（1点）」3121名 23.8%、「ときどきそうだ（2点）」7728名 58.9%、「そんなことはない（3点）」1924名 14.7%、〔加重得点平均〕は1.91点となっている。

大阪市24区〔中学生〕では、「いつもそうだ（1点）」1864名 16.2%、「ときどきそうだ（2点）」6419名 55.9%、「そんなことはない（3点）」3019名 26.3%、〔加重得点平均〕は2.10点となっている。

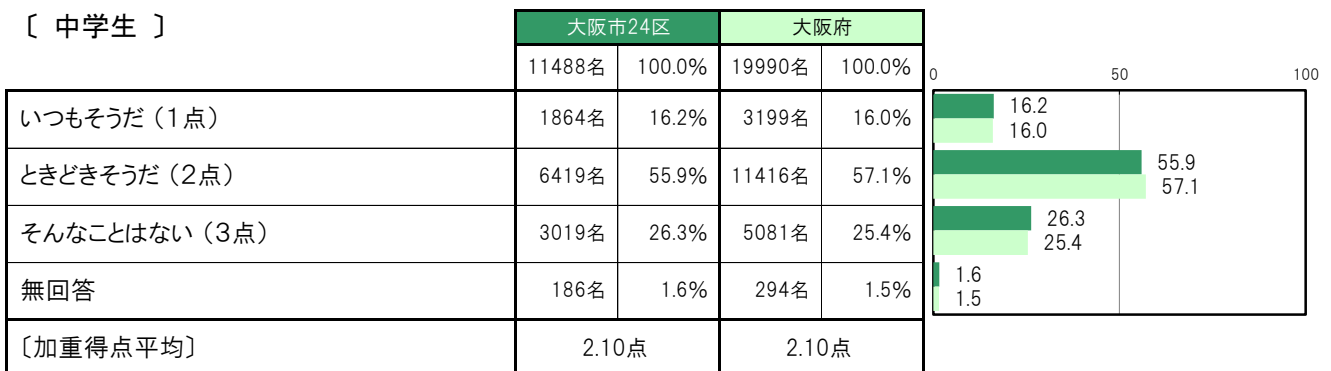
〔小・中全体〕



〔小学生〕



〔中学生〕



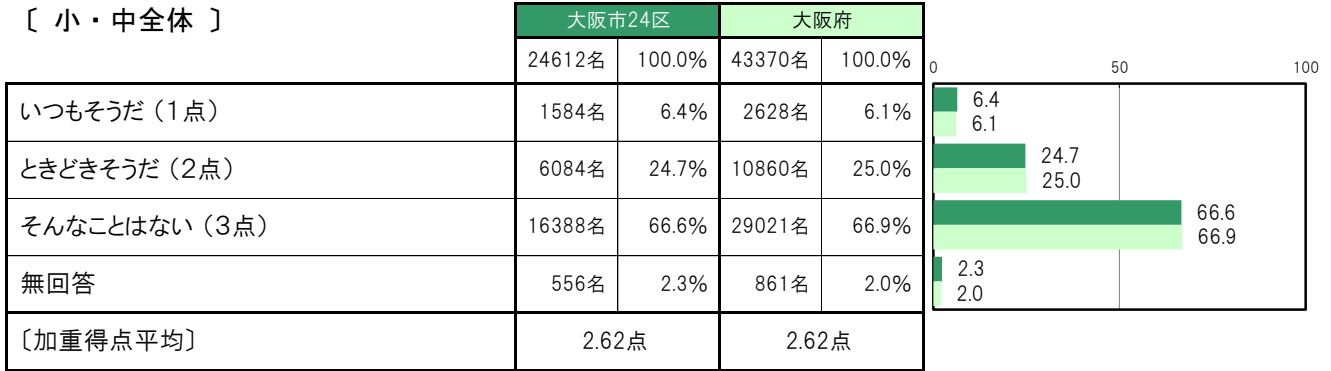
A-71-5. 一人ぼっちのような気がする [子ども 問22⑤]

大阪市24区〔小・中全体〕では、「いつもそうだ（1点）」1584名 6.4%、「ときどきそうだ（2点）」6084名 24.7%、「そんなことはない（3点）」16388名 66.6%、〔加重得点平均〕は2.62点となっている。

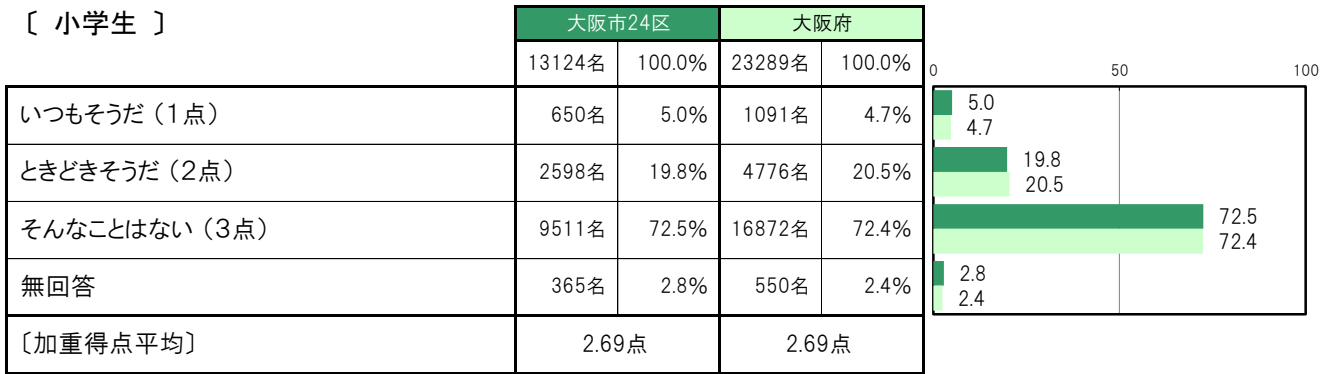
大阪市24区〔小学生〕では、「いつもそうだ（1点）」650名 5.0%、「ときどきそうだ（2点）」2598名 19.8%、「そんなことはない（3点）」9511名 72.5%、〔加重得点平均〕は2.69点となっている。

大阪市24区〔中学生〕では、「いつもそうだ（1点）」934名 8.1%、「ときどきそうだ（2点）」3486名 30.3%、「そんなことはない（3点）」6877名 59.9%、〔加重得点平均〕は2.53点となっている。

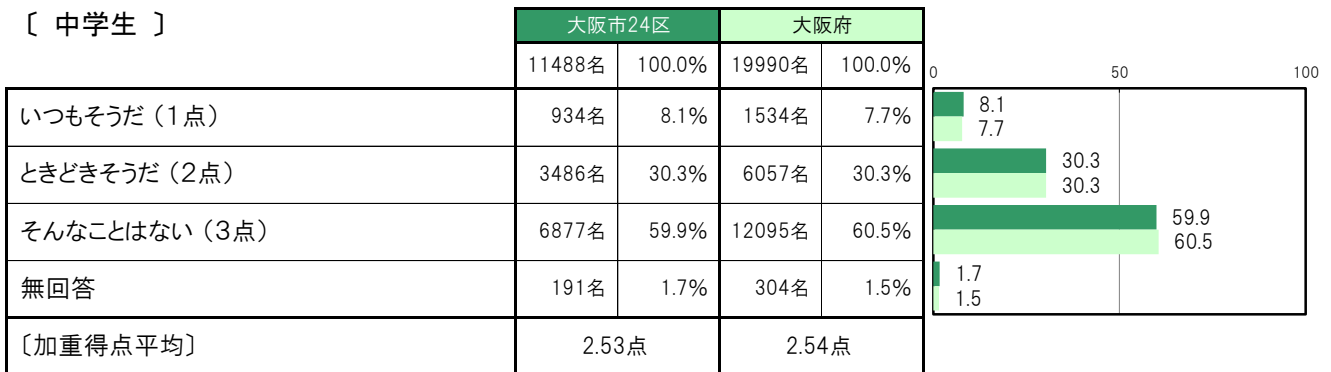
〔小・中全体〕



〔小学生〕



〔中学生〕



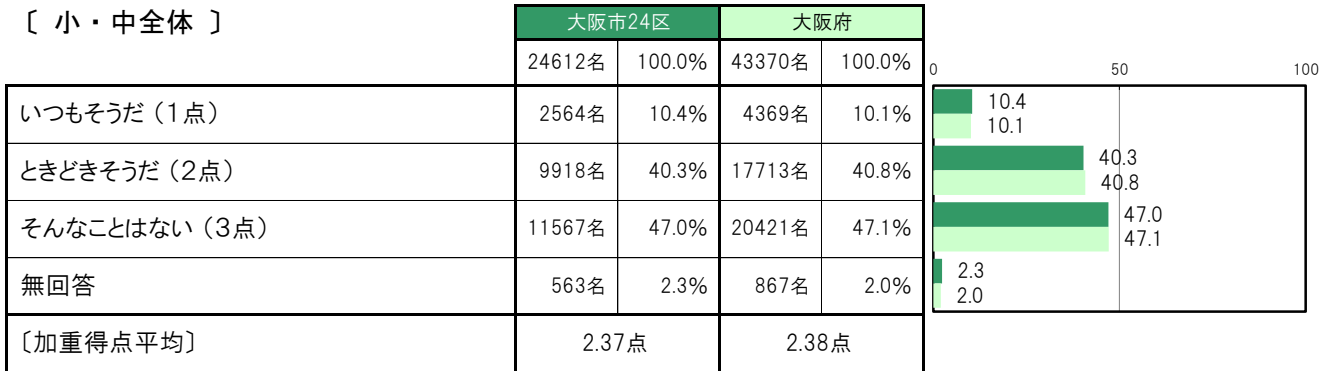
A-71-6. 不安な気持ちになる [子ども 問22⑥]

大阪市24区〔小・中全体〕では、「いつもそうだ（1点）」2564名 10.4%、「ときどきそうだ（2点）」9918名 40.3%、「そんなことはない（3点）」11567名 47.0%、〔加重得点平均〕は2.37点となっている。

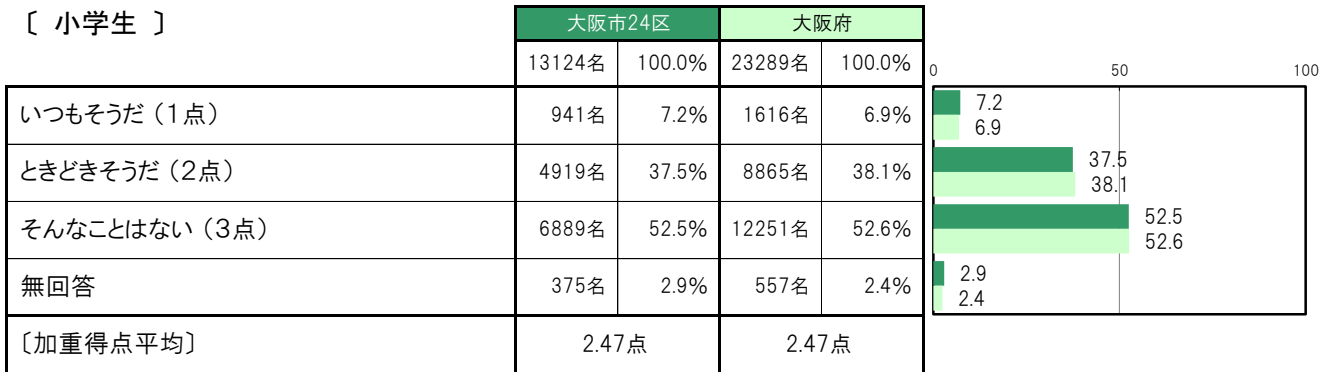
大阪市24区〔小学生〕では、「いつもそうだ（1点）」941名 7.2%、「ときどきそうだ（2点）」4919名 37.5%、「そんなことはない（3点）」6889名 52.5%、〔加重得点平均〕は2.47点となっている。

大阪市24区〔中学生〕では、「いつもそうだ（1点）」1623名 14.1%、「ときどきそうだ（2点）」4999名 43.5%、「そんなことはない（3点）」4678名 40.7%、〔加重得点平均〕は2.27点となっている。

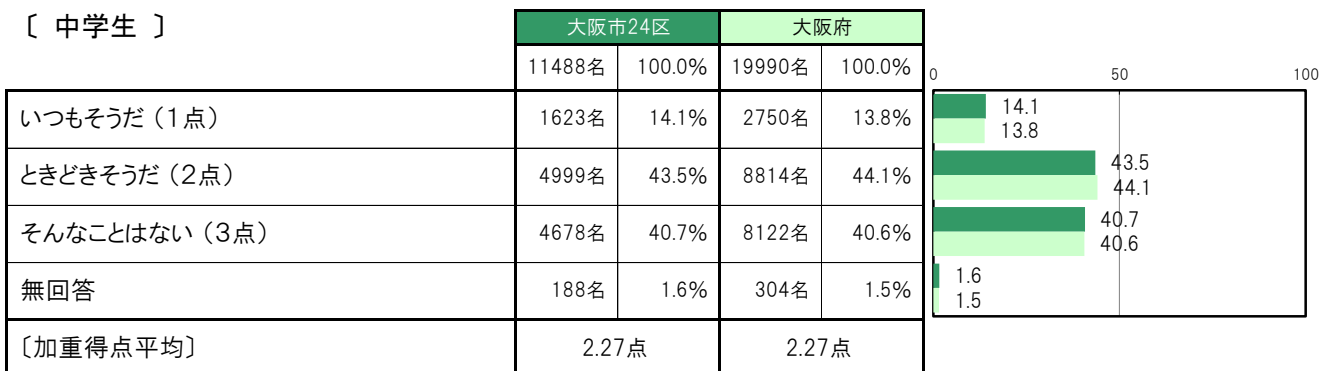
〔小・中全体〕



〔小学生〕



〔中学生〕



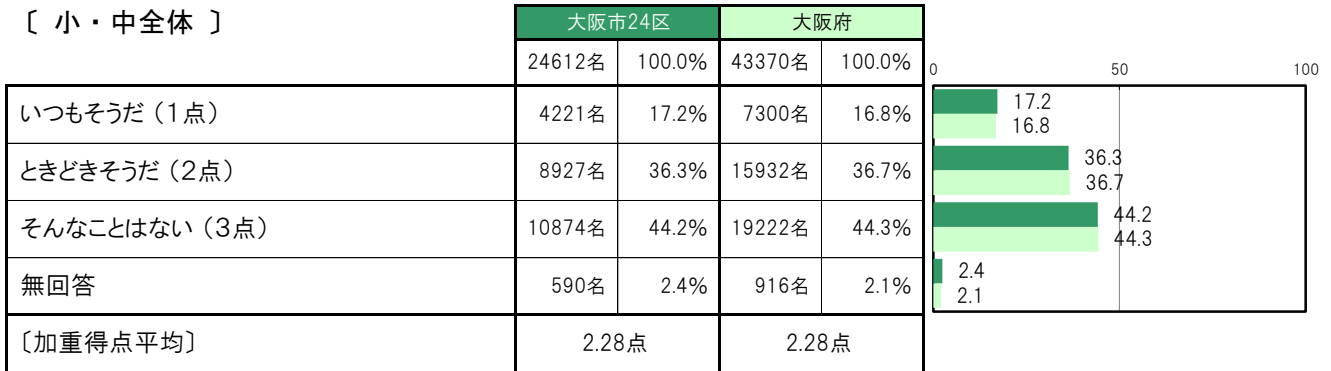
A-71-7. まわりが気になる [子ども 問22⑦]

大阪市24区〔小・中全体〕では、「いつもそうだ（1点）」4221名 17.2%、「ときどきそうだ（2点）」8927名 36.3%、「そんなことはない（3点）」10874名 44.2%、〔加重得点平均〕は2.28点となっている。

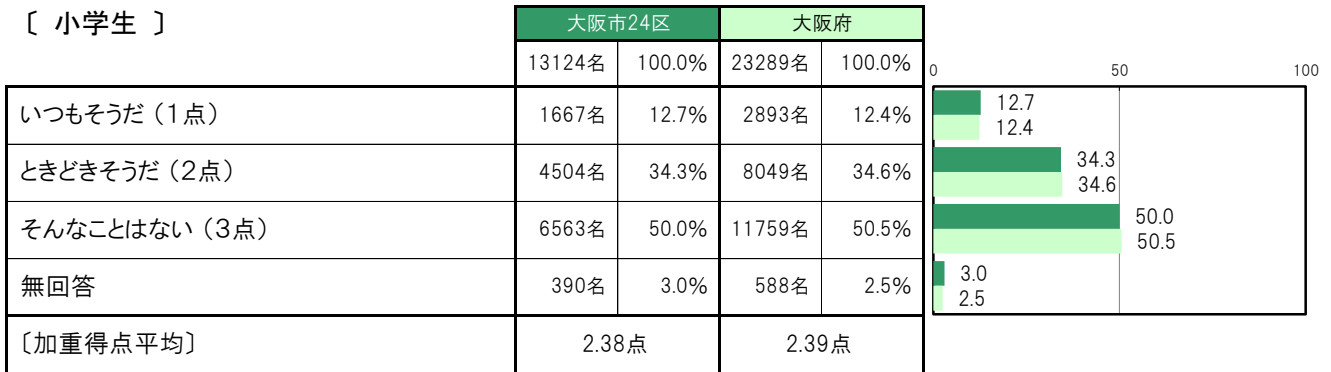
大阪市24区〔小学生〕では、「いつもそうだ（1点）」1667名 12.7%、「ときどきそうだ（2点）」4504名 34.3%、「そんなことはない（3点）」6563名 50.0%、〔加重得点平均〕は2.38点となっている。

大阪市24区〔中学生〕では、「いつもそうだ（1点）」2554名 22.2%、「ときどきそうだ（2点）」4423名 38.5%、「そんなことはない（3点）」4311名 37.5%、〔加重得点平均〕は2.16点となっている。

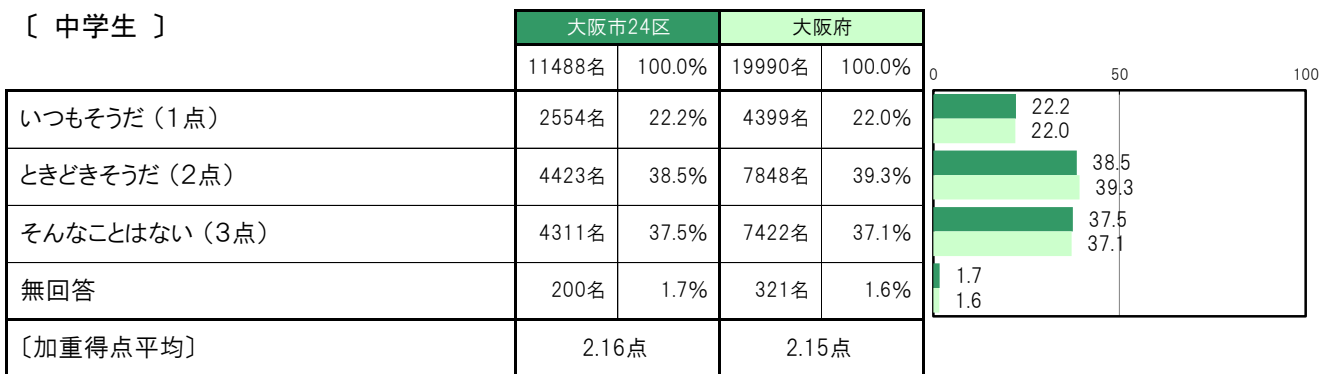
〔小・中全体〕



〔小学生〕



〔中学生〕



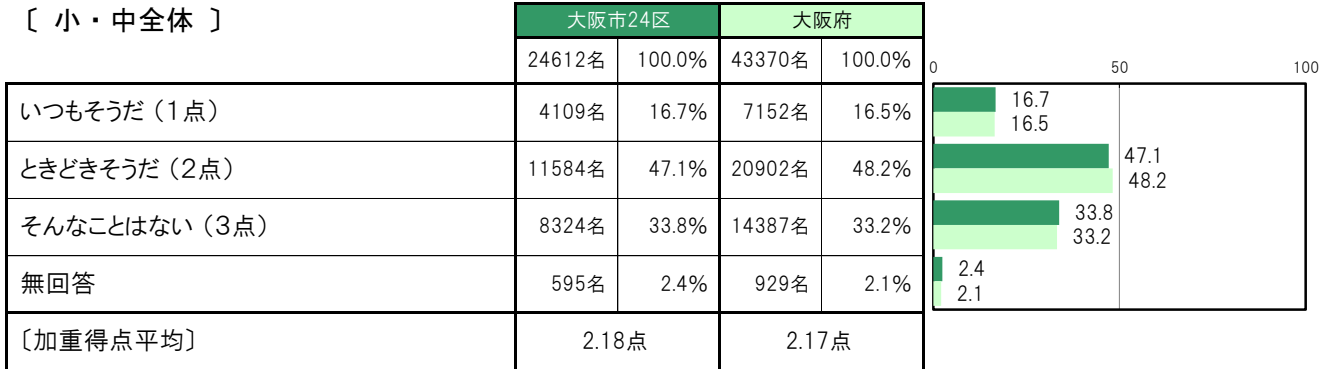
A-71-8. やる気が起きない [子ども 問22⑧]

大阪市24区〔小・中全体〕では、「いつもそうだ（1点）」4109名 16.7%、「ときどきそうだ（2点）」11584名 47.1%、「そんなことはない（3点）」8324名 33.8%、〔加重得点平均〕は2.18点となっている。

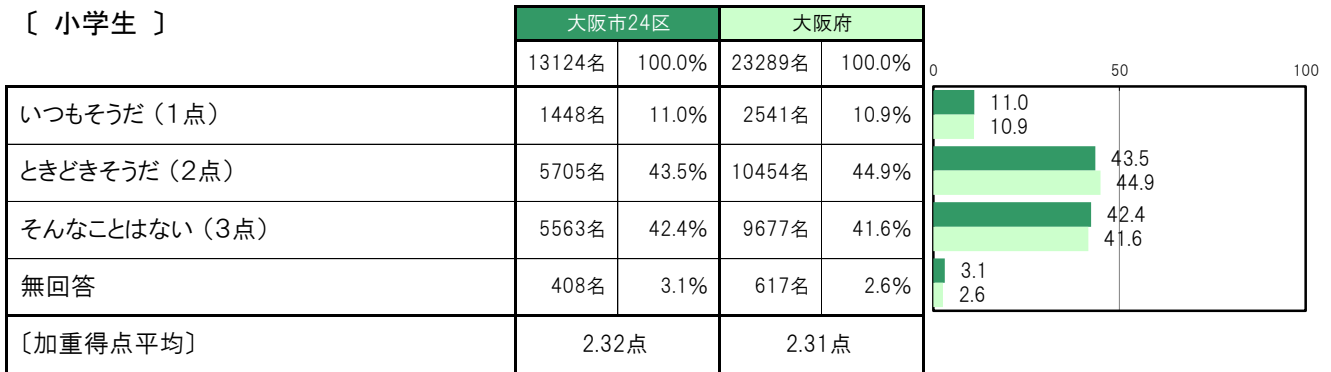
大阪市24区〔小学生〕では、「いつもそうだ（1点）」1448名 11.0%、「ときどきそうだ（2点）」5705名 43.5%、「そんなことはない（3点）」5563名 42.4%、〔加重得点平均〕は2.32点となっている。

大阪市24区〔中学生〕では、「いつもそうだ（1点）」2661名 23.2%、「ときどきそうだ（2点）」5879名 51.2%、「そんなことはない（3点）」2761名 24.0%、〔加重得点平均〕は2.01点となっている。

〔小・中全体〕



〔小学生〕



〔中学生〕



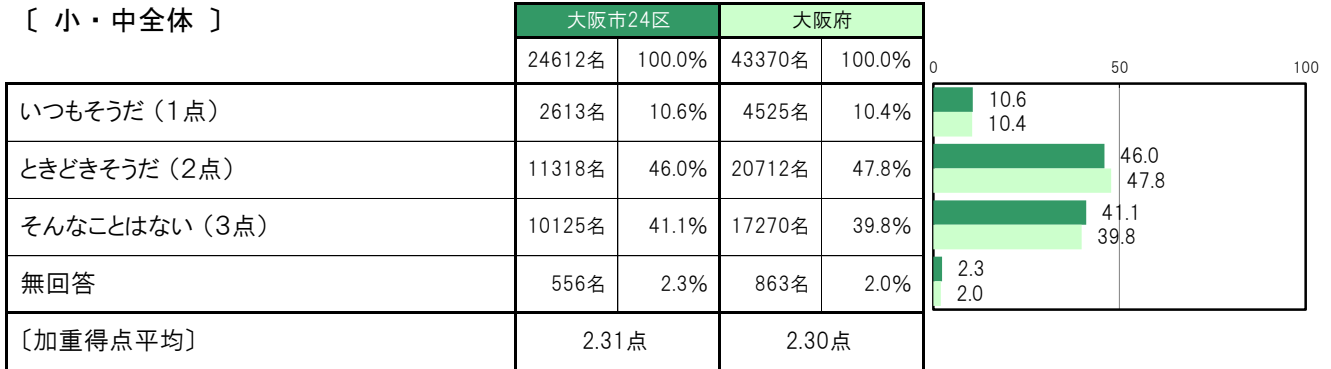
A-71-9. いろいろする [子ども 問22⑨]

大阪市24区〔小・中全体〕では、「いつもそうだ（1点）」2613名 10.6%、「ときどきそうだ（2点）」11318名 46.0%、「そんなことはない（3点）」10125名 41.1%、〔加重得点平均〕は2.31点となっている。

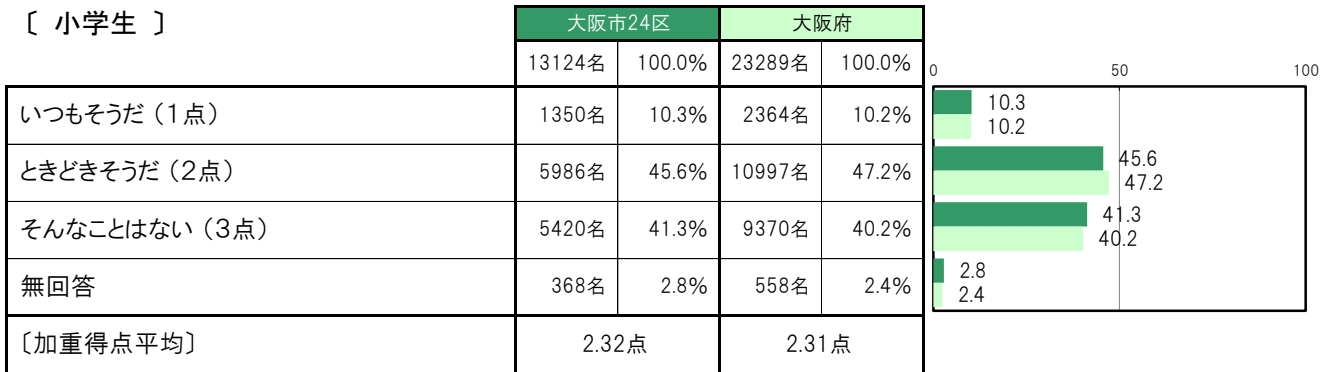
大阪市24区〔小学生〕では、「いつもそうだ（1点）」1350名 10.3%、「ときどきそうだ（2点）」5986名 45.6%、「そんなことはない（3点）」5420名 41.3%、〔加重得点平均〕は2.32点となっている。

大阪市24区〔中学生〕では、「いつもそうだ（1点）」1263名 11.0%、「ときどきそうだ（2点）」5332名 46.4%、「そんなことはない（3点）」4705名 41.0%、〔加重得点平均〕は2.30点となっている。

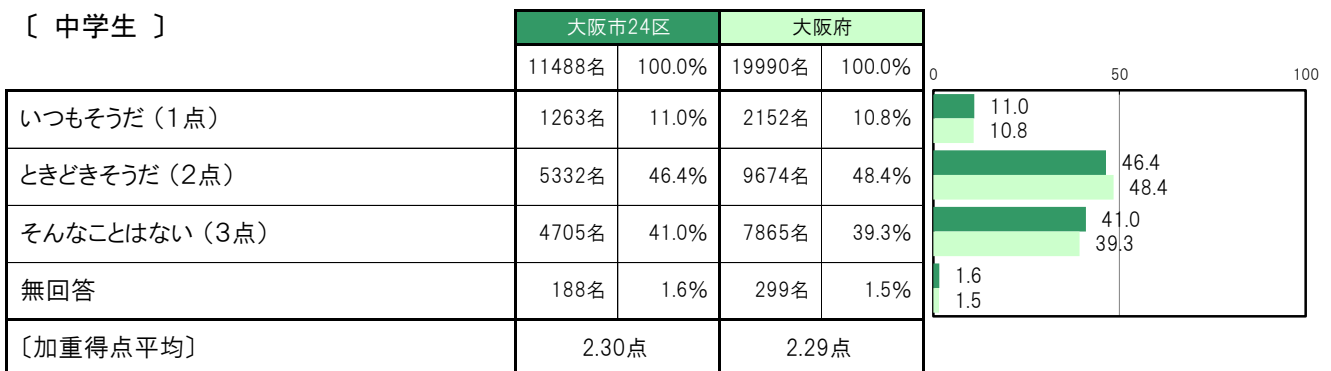
〔小・中全体〕



〔小学生〕



〔中学生〕



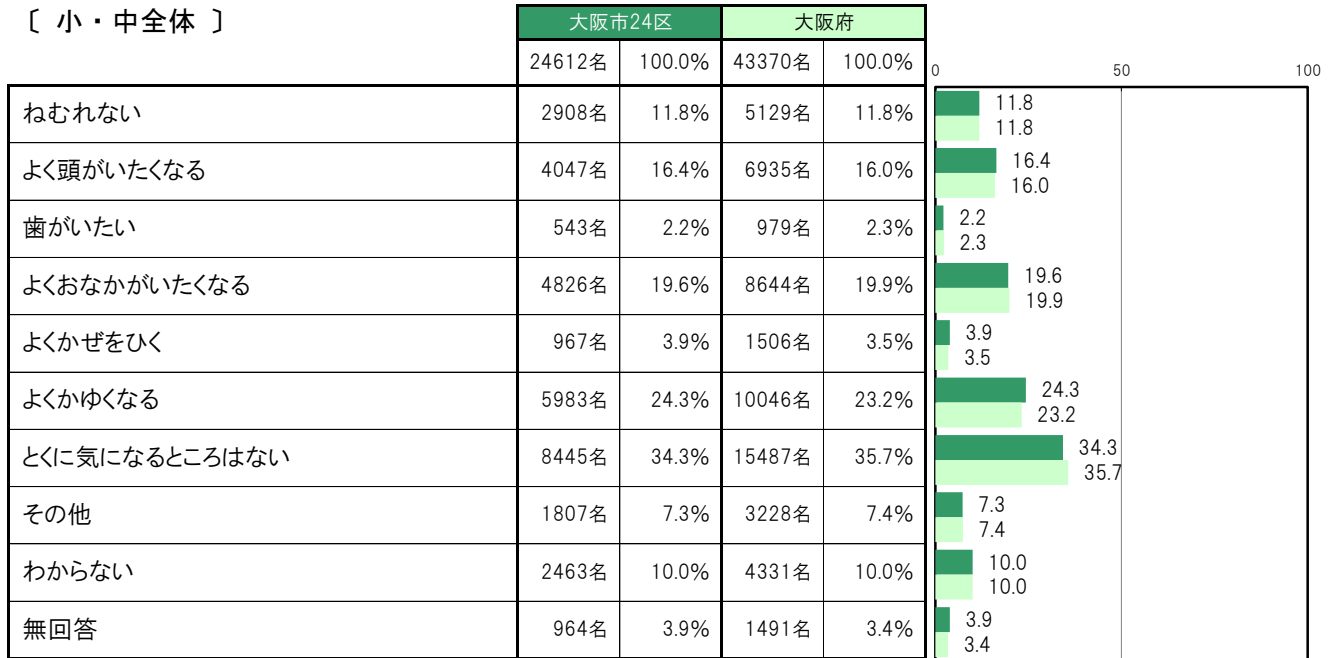
A-72. 自分の体の状態で気になること 【子ども 問23】

大阪市24区〔小・中全体〕では、「とくに気になるところはない」8445名 34.3%、「よくかゆくなる」5983名 24.3%、「よくおなかがいなくなる」4826名 19.6%、「よく頭がいなくなる」4047名 16.4%、「ねむれない」2908名 11.8%の順に高くなっている。

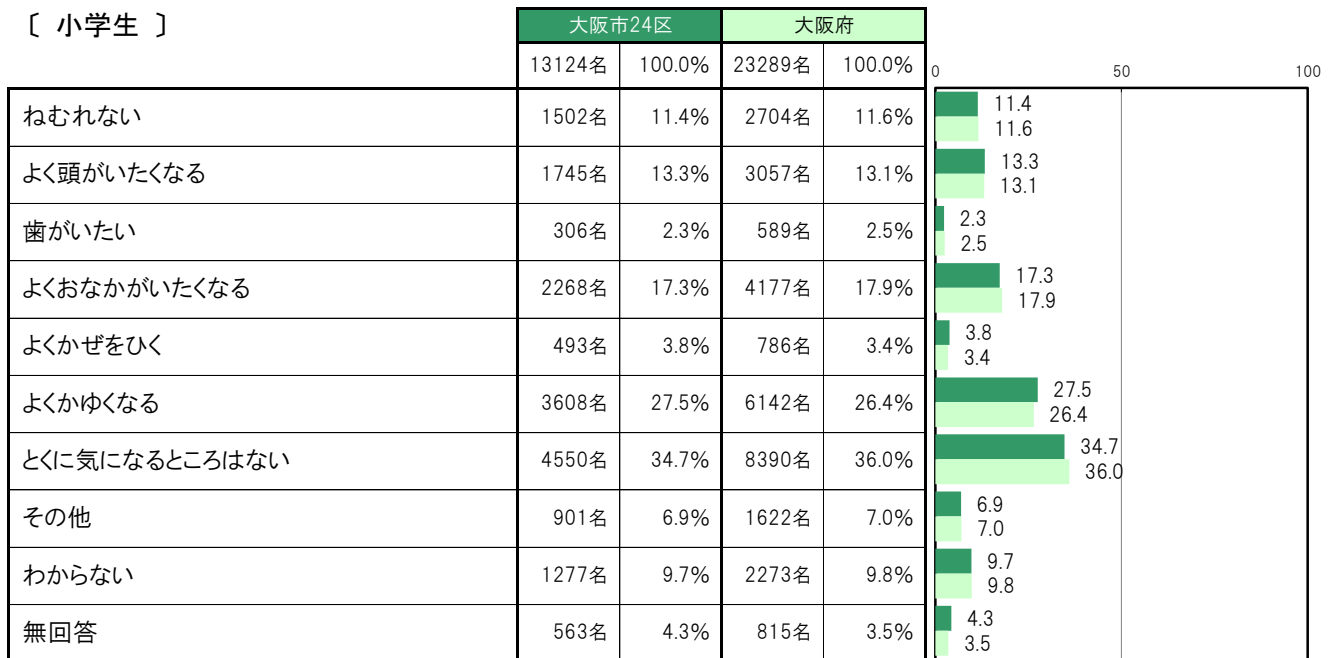
大阪市24区〔小学生〕では、「とくに気になるところはない」4550名 34.7%、「よくかゆくなる」3608名 27.5%、「よくおなかがいなくなる」2268名 17.3%、「よく頭がいなくなる」1745名 13.3%、「ねむれない」1502名 11.4%の順に高くなっている。

大阪市24区〔中学生〕では、「とくに気になるところはない」3895名 33.9%、「よくおなかがいなくなる」2558名 22.3%、「よくかゆくなる」2375名 20.7%、「よく頭がいなくなる」2302名 20.0%、「ねむれない」1406名 12.2%の順に高くなっている。

〔小・中全体〕



〔小学生〕



[中学生]

	大阪市24区		大阪府		0	50	100
	11488名	100.0%	19990名	100.0%			
ねむれない	1406名	12.2%	2415名	12.1%	12.2	12.1	
よく頭がいたくなる	2302名	20.0%	3864名	19.3%	20.0	19.3	
歯がいたい	237名	2.1%	389名	1.9%	2.1	1.9	
よくおなかがいたくなる	2558名	22.3%	4446名	22.2%	22.3	22.2	
よくかぜをひく	474名	4.1%	719名	3.6%	4.1	3.6	
よくかゆくなる	2375名	20.7%	3886名	19.4%	20.7	19.4	
とくに気になるところはない	3895名	33.9%	7072名	35.4%	33.9	35.4	
その他	906名	7.9%	1598名	8.0%	7.9	8.0	
わからない	1186名	10.3%	2047名	10.2%	10.3	10.2	
無回答	401名	3.5%	666名	3.3%	3.5	3.3	

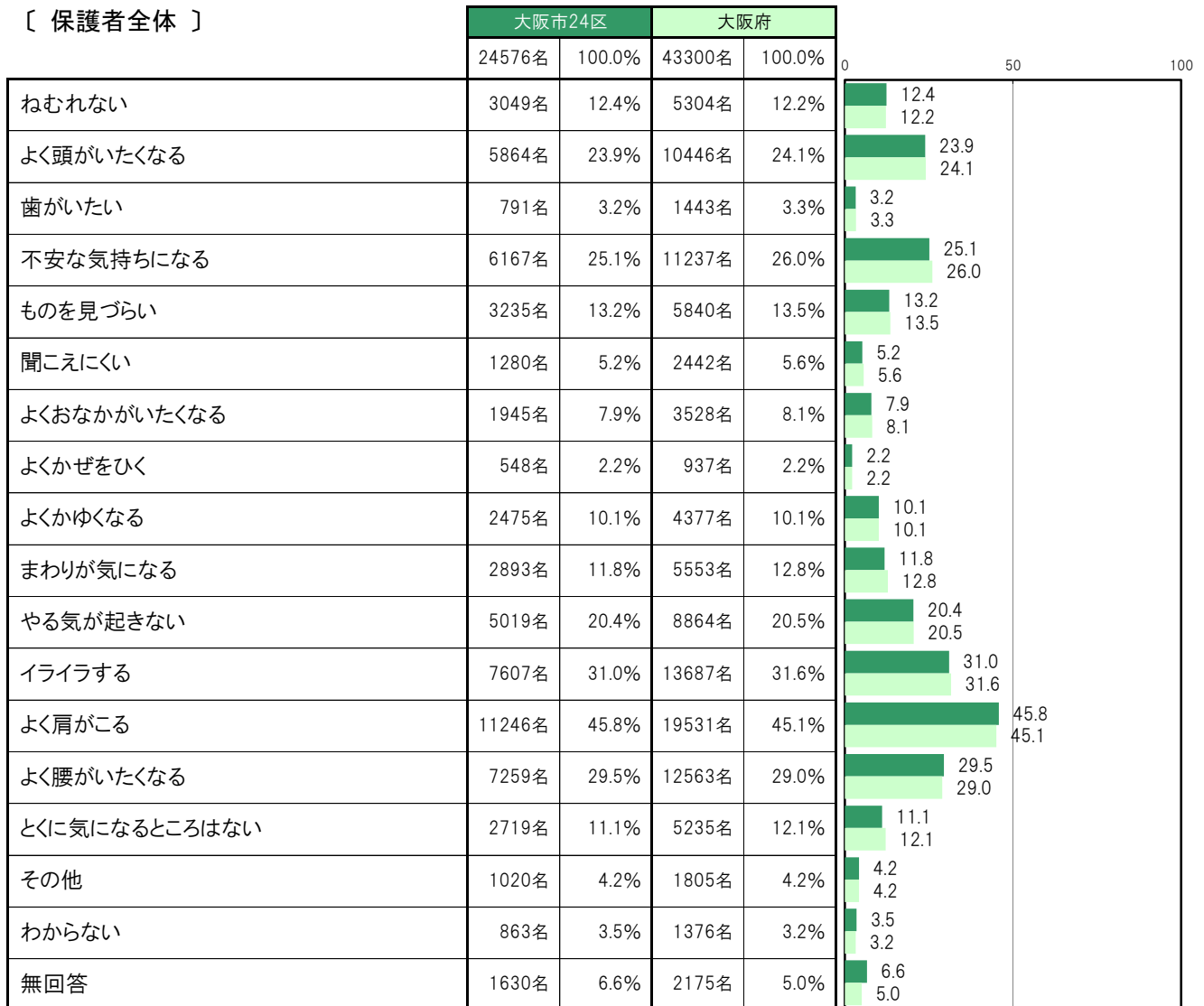
A-73. 自分の体や気持ちについて気になること [保護者 問23]

大阪市24区〔保護者全体〕では、「よく肩がこる」11246名 45.8%、「イライラする」7607名 31.0%、「よく腰がいたくなる」7259名 29.5%、「不安な気持ちになる」6167名 25.1%、「よく頭がいたくなる」5864名 23.9%の順に高くなっている。

大阪市24区〔小学生保護者〕では、「よく肩がこる」6043名 46.0%、「イライラする」4392名 33.4%、「よく腰がいたくなる」3799名 28.9%、「不安な気持ちになる」3273名 24.9%、「よく頭がいたくなる」3141名 23.9%の順に高くなっている。

大阪市24区〔中学生保護者〕では、「よく肩がこる」5203名 45.5%、「よく腰がいたくなる」3460名 30.3%、「イライラする」3215名 28.1%、「不安な気持ちになる」2894名 25.3%、「よく頭がいたくなる」2723名 23.8%の順に高くなっている。

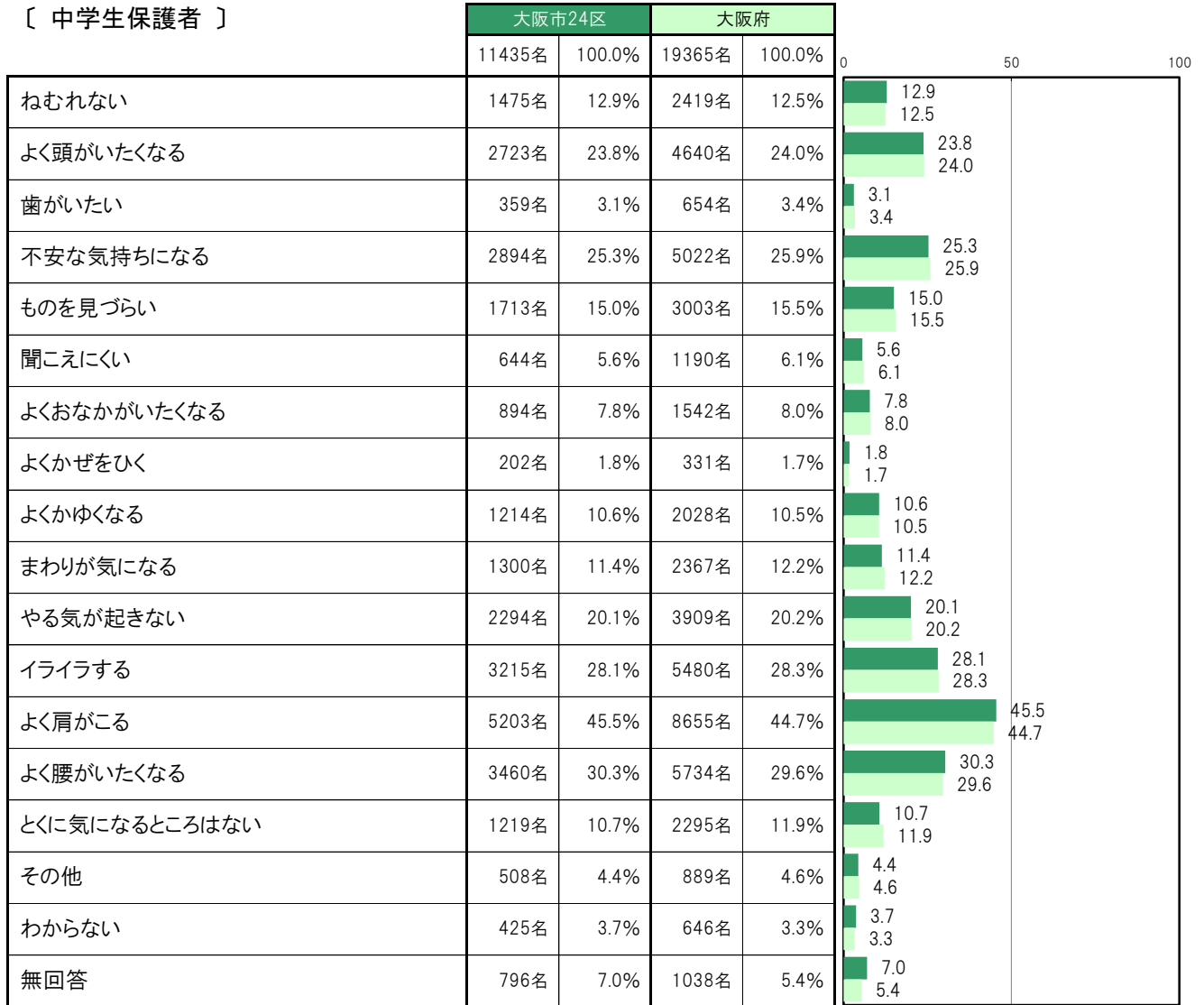
[保護者全体]



[小学生保護者]

	大阪市24区		大阪府		0	50	100
	13141名	100.0%	22786名	100.0%			
ねむれない	1574名	12.0%	2729名	12.0%	12.0	12.0	
よく頭がいたくなる	3141名	23.9%	5527名	24.3%	23.9	24.3	
歯がいたい	432名	3.3%	743名	3.3%	3.3	3.3	
不安な気持ちになる	3273名	24.9%	5889名	25.8%	24.9	25.8	
ものを見づらい	1522名	11.6%	2690名	11.8%	11.6	11.8	
聞こえにくい	636名	4.8%	1177名	5.2%	4.8	5.2	
よくおなかがいたくなる	1051名	8.0%	1881名	8.3%	8.0	8.3	
よくかぜをひく	346名	2.6%	579名	2.5%	2.6	2.5	
よくかゆくなる	1261名	9.6%	2233名	9.8%	9.6	9.8	
まわりが気になる	1593名	12.1%	3007名	13.2%	12.1	13.2	
やる気が起きない	2725名	20.7%	4720名	20.7%	20.7	20.7	
イライラする	4392名	33.4%	7824名	34.3%	33.4	34.3	
よく肩がこる	6043名	46.0%	10371名	45.5%	46.0	45.5	
よく腰がいたくなる	3799名	28.9%	6526名	28.6%	28.9	28.6	
とくに気になるところはない	1500名	11.4%	2788名	12.2%	11.4	12.2	
その他	512名	3.9%	886名	3.9%	3.9	3.9	
わからない	438名	3.3%	684名	3.0%	3.3	3.0	
無回答	834名	6.3%	1097名	4.8%	6.3	4.8	

〔 中学生保護者 〕



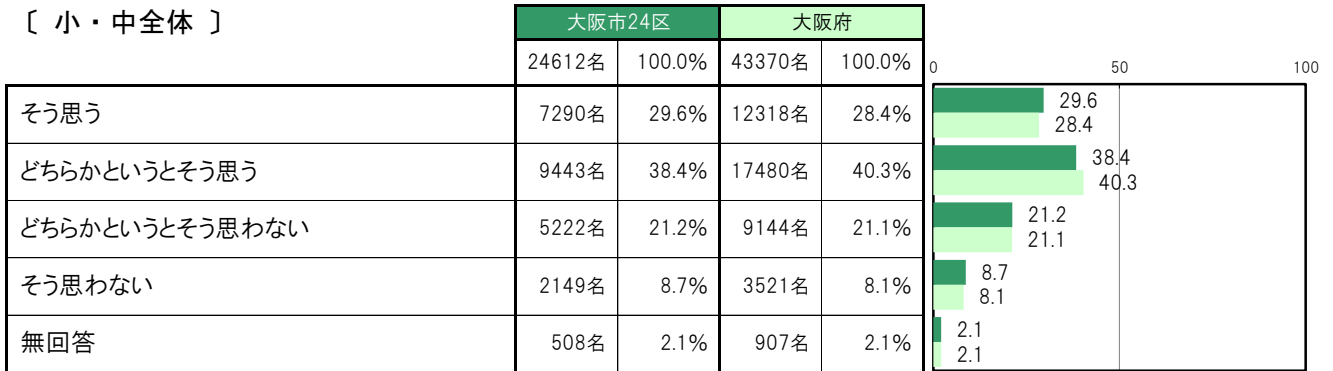
A-74. つらいことがあってもすぐに立ち直る [子ども 問25]

大阪市24区〔小・中全体〕では、「そう思う」7290名 29.6%、「どちらかというと思う」9443名 38.4%、「どちらかというと思わない」5222名 21.2%、「そう思わない」2149名 8.7%となっている。

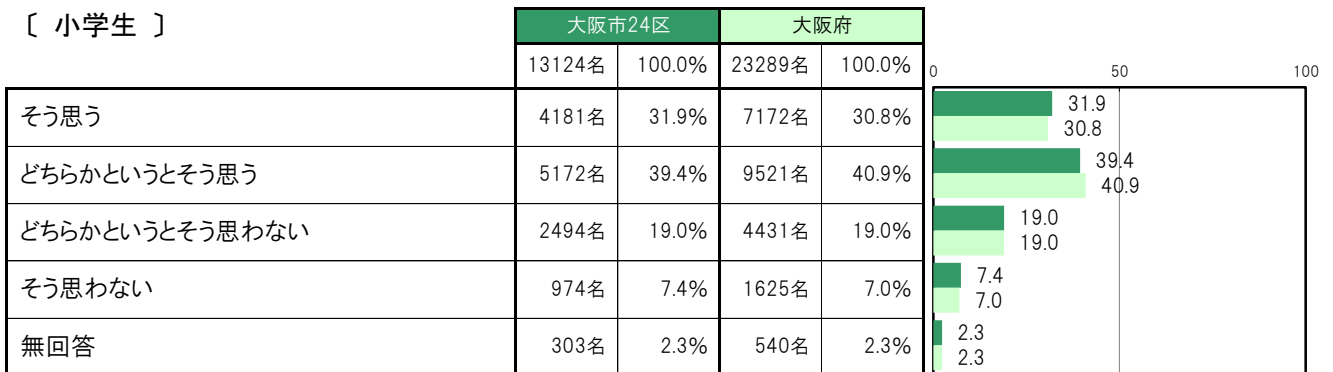
大阪市24区〔小学生〕では、「そう思う」4181名 31.9%、「どちらかというと思う」5172名 39.4%、「どちらかというと思わない」2494名 19.0%、「そう思わない」974名 7.4%となっている。

大阪市24区〔中学生〕では、「そう思う」3109名 27.1%、「どちらかというと思う」4271名 37.2%、「どちらかというと思わない」2728名 23.7%、「そう思わない」1175名 10.2%となっている。

〔小・中全体〕



〔小学生〕



〔中学生〕

