

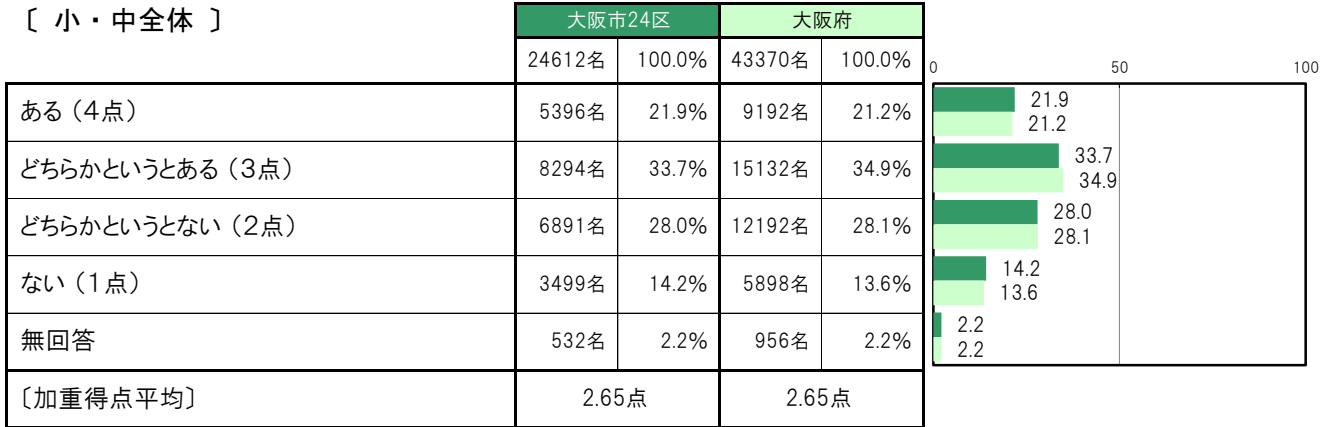
A-75. 自分に自信がある [子ども 問26 (1)]

大阪市24区〔小・中全体〕では、「ある(4点)」5396名 21.9%、「どちらかというところ(3点)」8294名 33.7%、「どちらかというところ(2点)」6891名 28.0%、「ない(1点)」3499名 14.2%、〔加重得点平均〕は2.65点となっている。

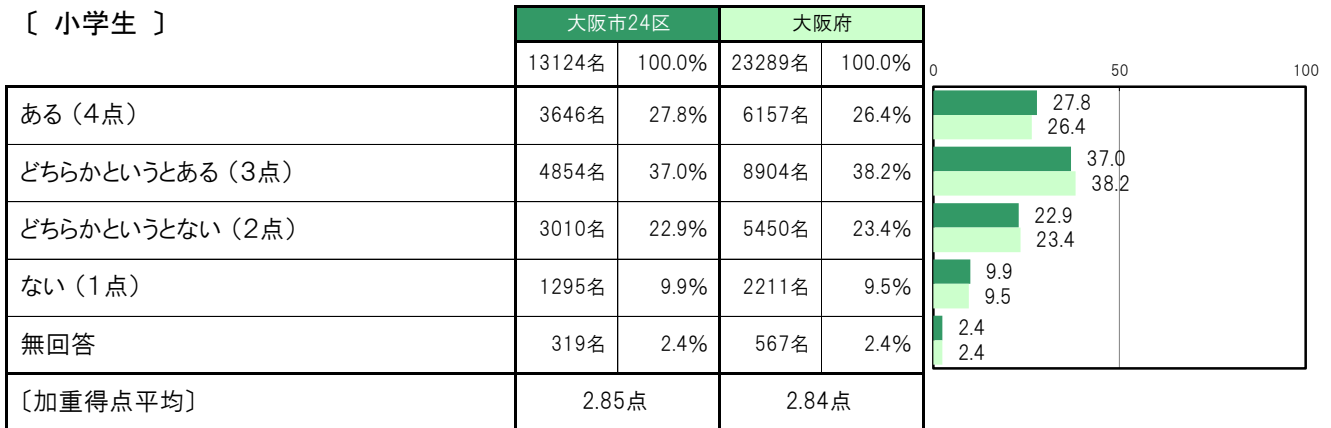
大阪市24区〔小学生〕では、「ある(4点)」3646名 27.8%、「どちらかというところ(3点)」4854名 37.0%、「どちらかというところ(2点)」3010名 22.9%、「ない(1点)」1295名 9.9%、〔加重得点平均〕は2.85点となっている。

大阪市24区〔中学生〕では、「ある(4点)」1750名 15.2%、「どちらかというところ(3点)」3440名 29.9%、「どちらかというところ(2点)」3881名 33.8%、「ない(1点)」2204名 19.2%、〔加重得点平均〕は2.42点となっている。

〔小・中全体〕



〔小学生〕



〔中学生〕



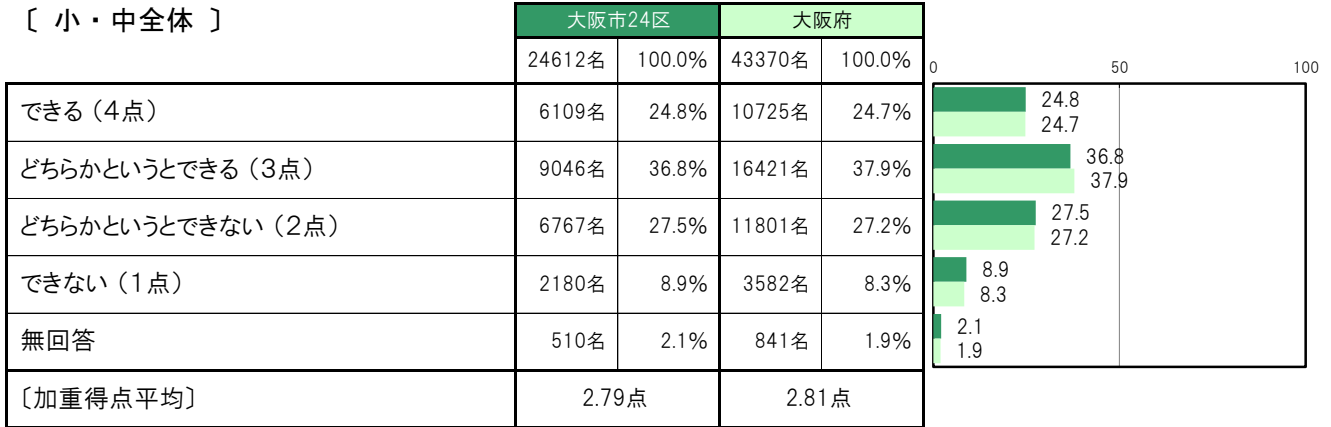
A-76. 自分の考えをはっきり相手に伝えられる [子ども 問26(2)]

大阪市24区〔小・中全体〕では、「できる(4点)」6109名 24.8%、「どちらかというところ(3点)」9046名 36.8%、「どちらかというところ(2点)」6767名 27.5%、「できない(1点)」2180名 8.9%、〔加重得点平均〕は2.79点となっている。

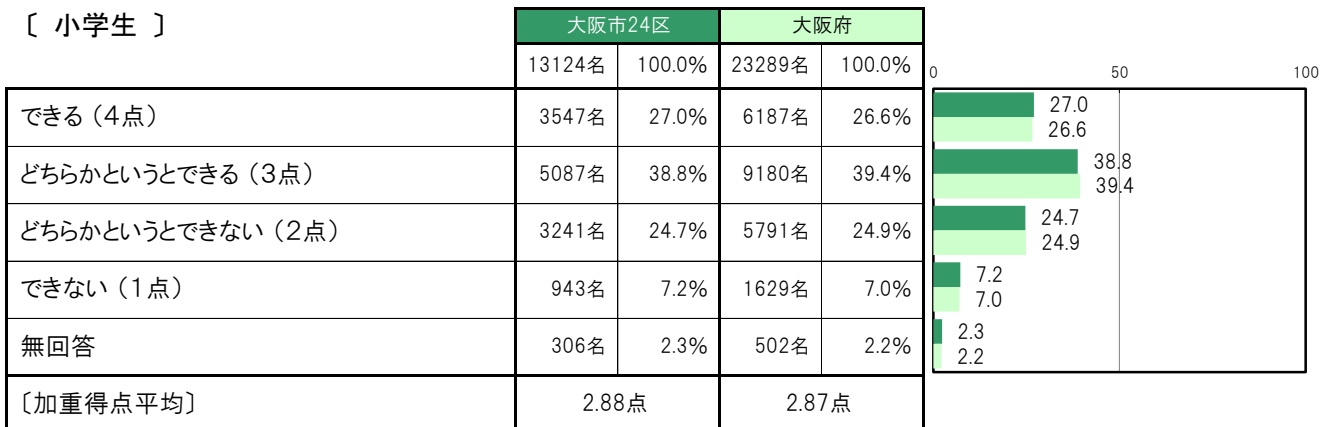
大阪市24区〔小学生〕では、「できる(4点)」3547名 27.0%、「どちらかというところ(3点)」5087名 38.8%、「どちらかというところ(2点)」3241名 24.7%、「できない(1点)」943名 7.2%、〔加重得点平均〕は2.88点となっている。

大阪市24区〔中学生〕では、「できる(4点)」2562名 22.3%、「どちらかというところ(3点)」3959名 34.5%、「どちらかというところ(2点)」3526名 30.7%、「できない(1点)」1237名 10.8%、〔加重得点平均〕は2.70点となっている。

〔小・中全体〕



〔小学生〕



〔中学生〕



A-77. 自分の将来の夢や目標を持っている [子ども 問26 (3)]

大阪市24区〔小・中全体〕では、「持っている(4点)」11630名 47.3%、「どちらかという持っている(3点)」5348名 21.7%、「どちらかという持っていない(2点)」3534名 14.4%、「持っていない(1点)」3656名 14.9%、〔加重得点平均〕は3.03点となっている。

大阪市24区〔小学生〕では、「持っている(4点)」7966名 60.7%、「どちらかという持っている(3点)」2502名 19.1%、「どちらかという持っていない(2点)」1221名 9.3%、「持っていない(1点)」1172名 8.9%、〔加重得点平均〕は3.34点となっている。

大阪市24区〔中学生〕では、「持っている(4点)」3664名 31.9%、「どちらかという持っている(3点)」2846名 24.8%、「どちらかという持っていない(2点)」2313名 20.1%、「持っていない(1点)」2484名 21.6%、〔加重得点平均〕は2.68点となっている。

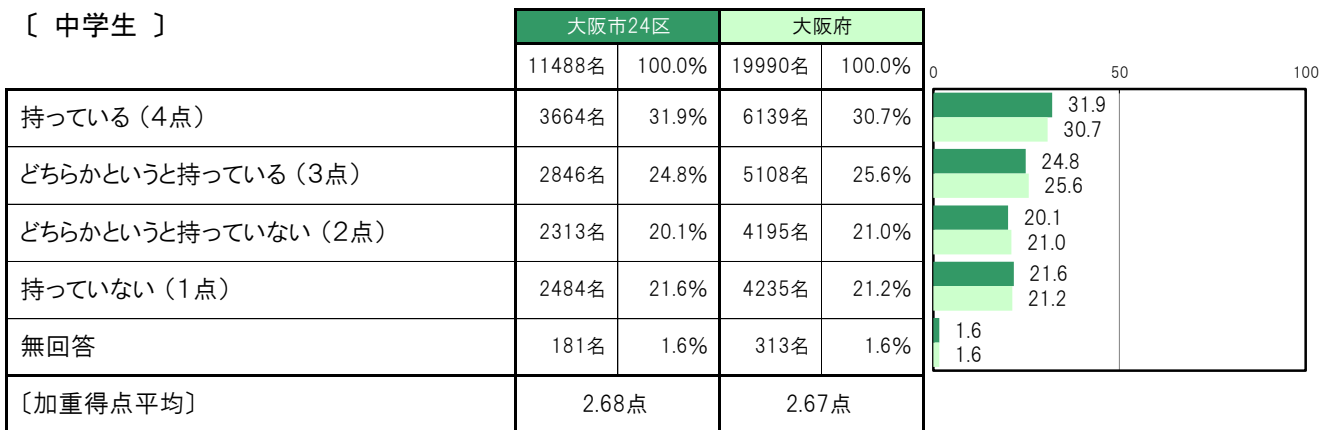
〔小・中全体〕



〔小学生〕



〔中学生〕



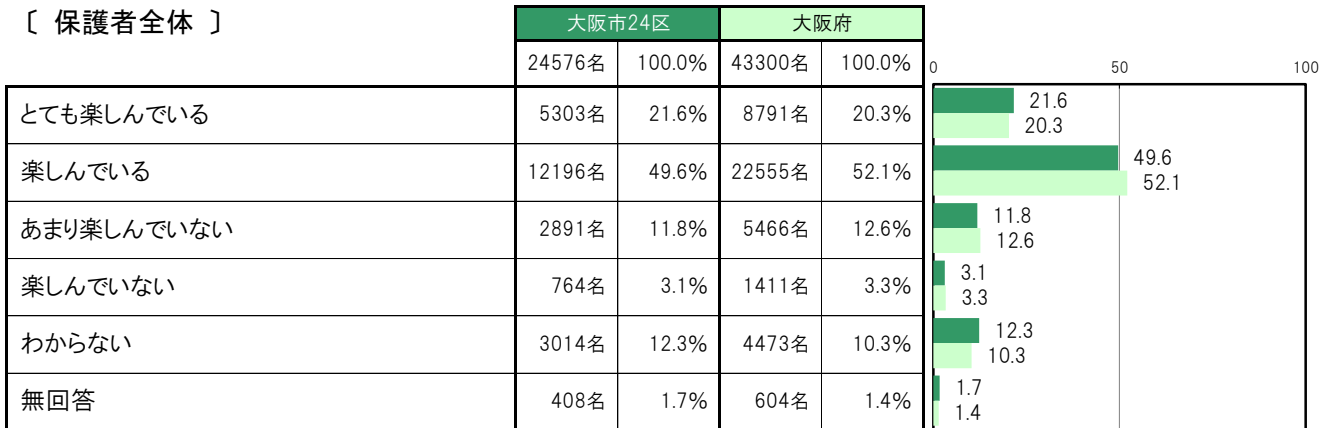
A-78. 生活を楽しんでいるか [保護者 問22(1)]

大阪市24区〔保護者全体〕では、「とても楽しんでいる」5303名 21.6%、「楽しんでいる」12196名 49.6%、「あまり楽しんでいる」2891名 11.8%、「楽しんでいない」764名 3.1%、「わからない」3014名 12.3%となっている。

大阪市24区〔小学生保護者〕では、「とても楽しんでいる」2966名 22.6%、「楽しんでいる」6556名 49.9%、「あまり楽しんでいる」1463名 11.1%、「楽しんでいない」384名 2.9%、「わからない」1569名 11.9%となっている。

大阪市24区〔中学生保護者〕では、「とても楽しんでいる」2337名 20.4%、「楽しんでいる」5640名 49.3%、「あまり楽しんでいる」1428名 12.5%、「楽しんでいない」380名 3.3%、「わからない」1445名 12.6%となっている。

〔保護者全体〕



〔小学生保護者〕



〔中学生保護者〕



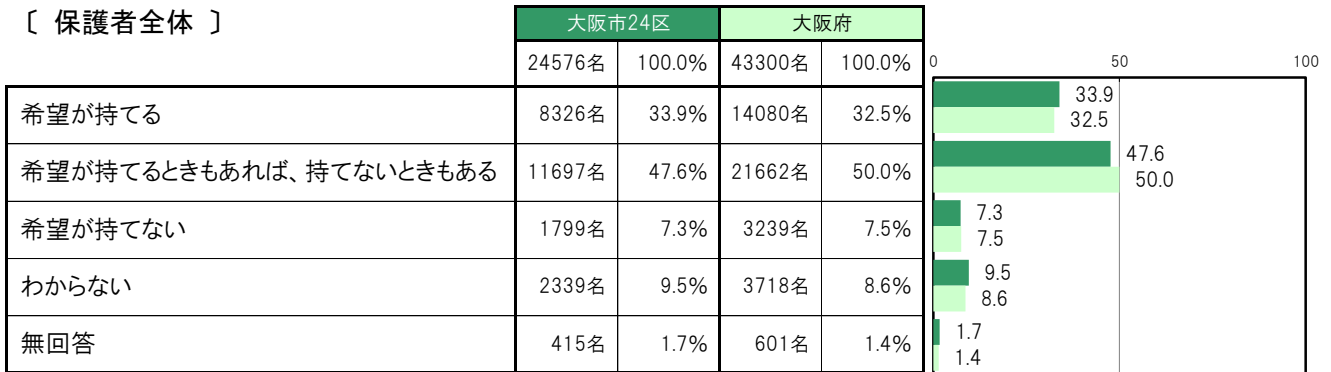
A-79. 将来に対しての希望 [保護者 問22(2)]

大阪市24区〔保護者全体〕では、「希望が持てる」8326名 33.9%、「希望が持てるときもあれば、持てないときもある」11697名 47.6%、「希望が持てない」1799名 7.3%、「わからない」2339名 9.5%となっている。

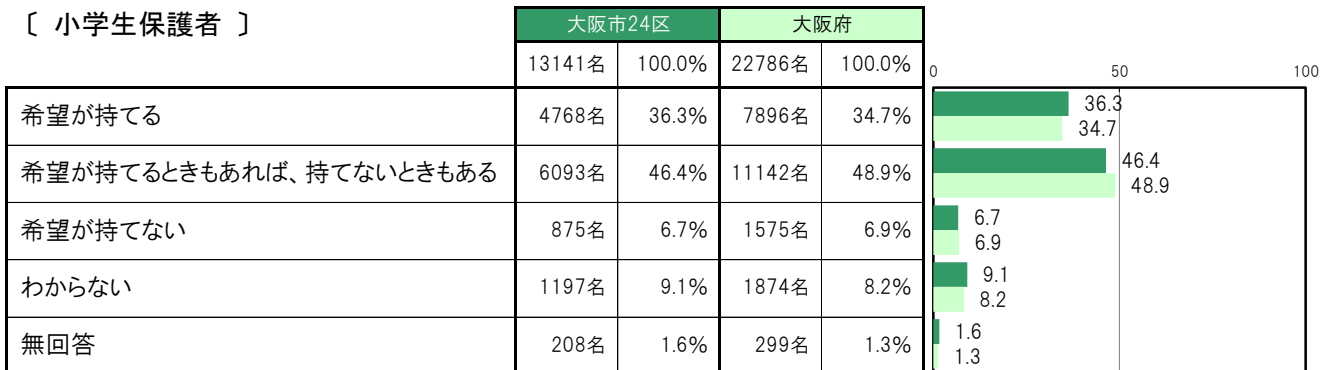
大阪市24区〔小学生保護者〕では、「希望が持てる」4768名 36.3%、「希望が持てるときもあれば、持てないときもある」6093名 46.4%、「希望が持てない」875名 6.7%、「わからない」1197名 9.1%となっている。

大阪市24区〔中学生保護者〕では、「希望が持てる」3558名 31.1%、「希望が持てるときもあれば、持てないときもある」5604名 49.0%、「希望が持てない」924名 8.1%、「わからない」1142名 10.0%となっている。

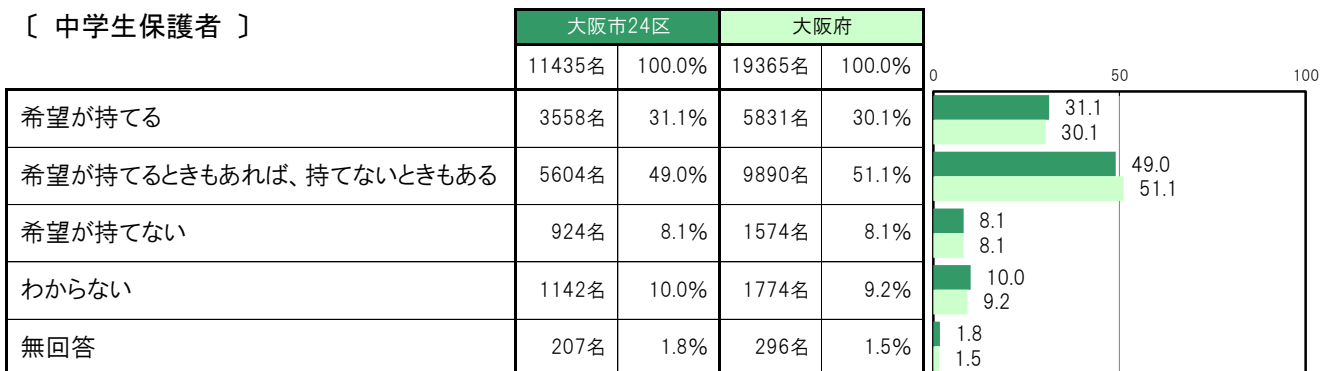
〔保護者全体〕



〔小学生保護者〕



〔中学生保護者〕



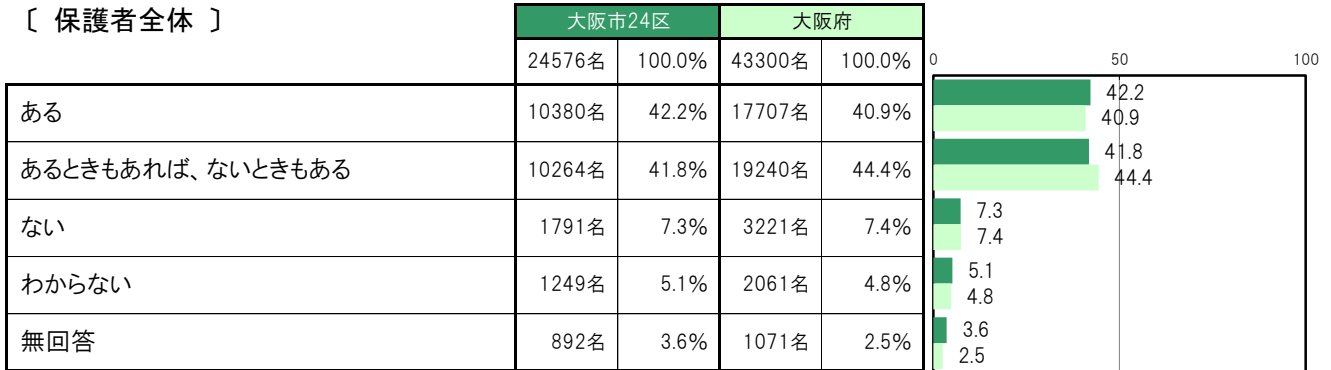
A-80. ストレスを発散できるもの [保護者 問22 (3)]

大阪市24区〔保護者全体〕では、「ある」10380名 42.2%、「あるときもあれば、ないときもある」10264名 41.8%、「ない」1791名 7.3%、「わからない」1249名 5.1%となっている。

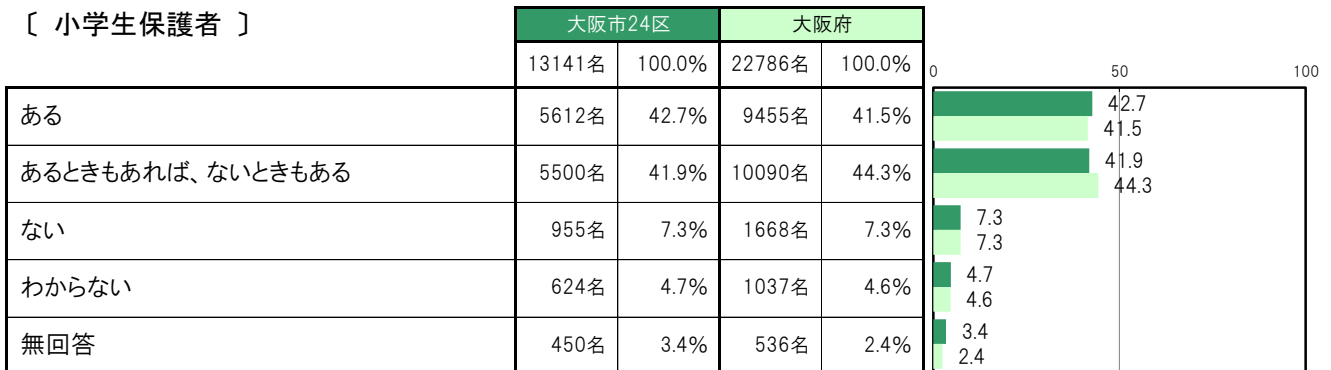
大阪市24区〔小学生保護者〕では、「ある」5612名 42.7%、「あるときもあれば、ないときもある」5500名 41.9%、「ない」955名 7.3%、「わからない」624名 4.7%となっている。

大阪市24区〔中学生保護者〕では、「ある」4768名 41.7%、「あるときもあれば、ないときもある」4764名 41.7%、「ない」836名 7.3%、「わからない」625名 5.5%となっている。

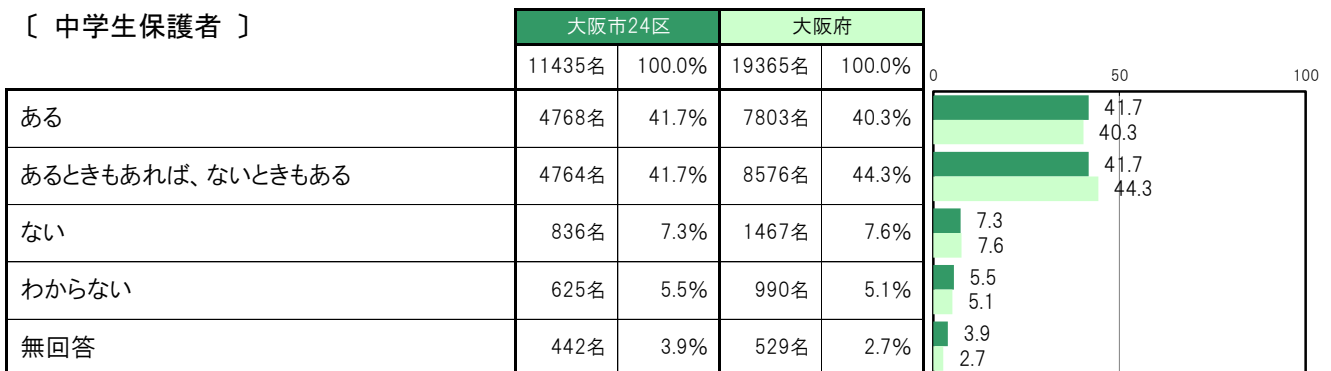
〔保護者全体〕



〔小学生保護者〕



〔中学生保護者〕

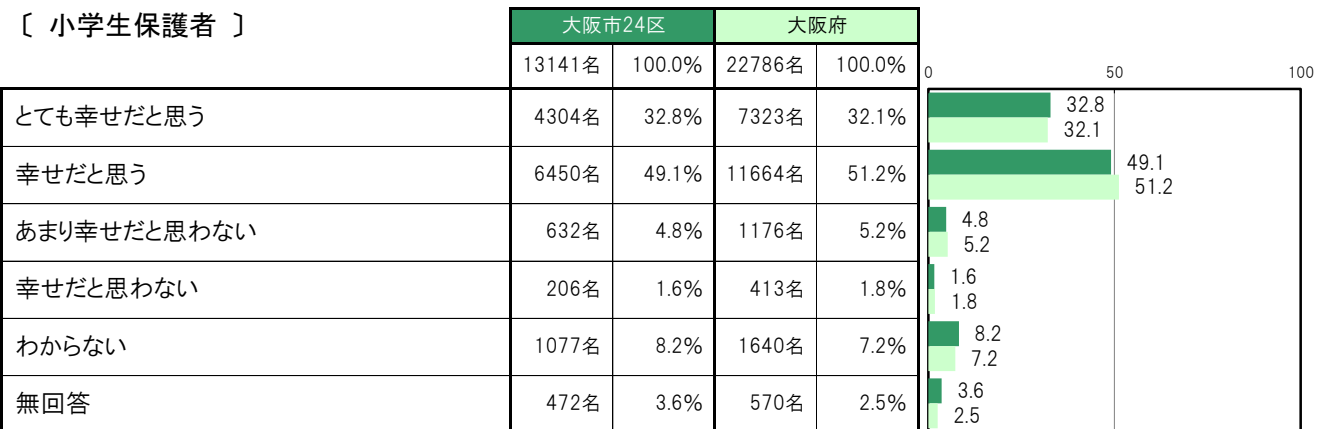


A-81. 自分が幸せと思うか [保護者 問22(4)]

大阪市24区〔保護者全体〕では、「とても幸せだと思う」7564名 30.8%、「幸せだと思う」12219名 49.7%、「あまり幸せだと思わない」1306名 5.3%、「幸せだと思わない」411名 1.7%、「わからない」2142名 8.7%となっている。

大阪市24区〔小学生保護者〕では、「とても幸せだと思う」4304名 32.8%、「幸せだと思う」6450名 49.1%、「あまり幸せだと思わない」632名 4.8%、「幸せだと思わない」206名 1.6%、「わからない」1077名 8.2%となっている。

大阪市24区〔中学生保護者〕では、「とても幸せだと思う」3260名 28.5%、「幸せだと思う」5769名 50.5%、「あまり幸せだと思わない」674名 5.9%、「幸せだと思わない」205名 1.8%、「わからない」1065名 9.3%となっている。



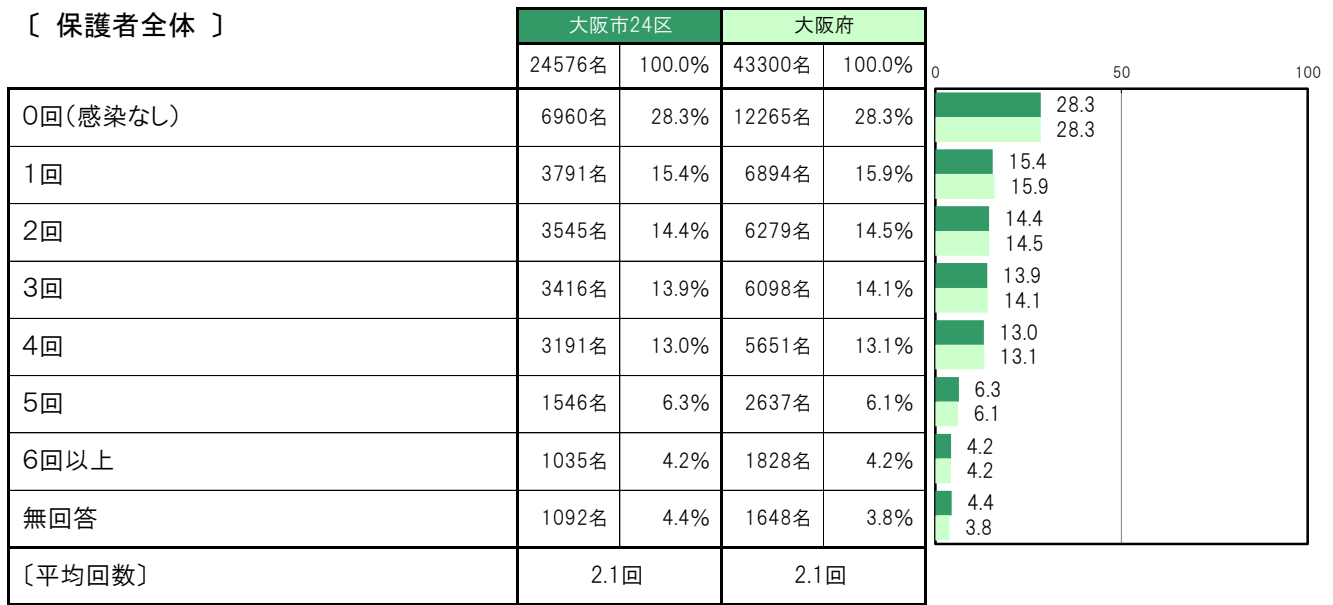
A-82. 1年間の家族の新型コロナ感染回数 [保護者 問27]

大阪市24区〔保護者全体〕では、「0回(感染なし)」6960名 28.3%、「1回」3791名 15.4%、「2回」3545名 14.4%、「3回」3416名 13.9%、「4回」3191名 13.0%、「5回」1546名 6.3%、「6回以上」1035名 4.2%、〔平均回数〕は2.1回となっている。

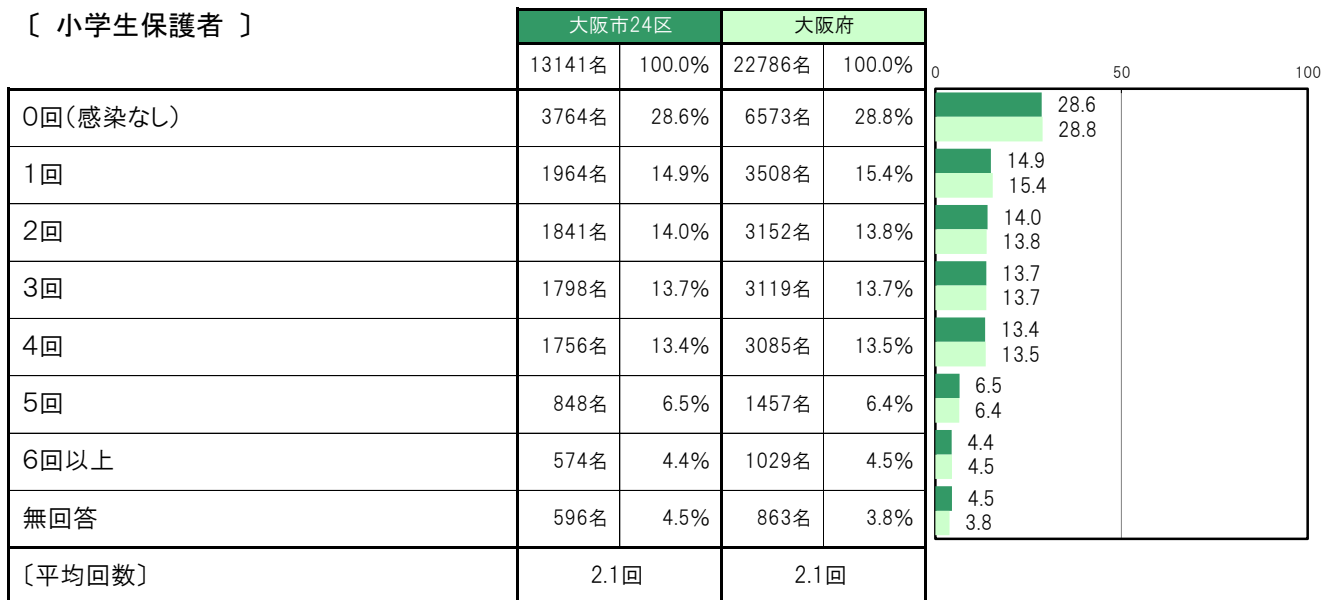
大阪市24区〔小学生保護者〕では、「0回(感染なし)」3764名 28.6%、「1回」1964名 14.9%、「2回」1841名 14.0%、「3回」1798名 13.7%、「4回」1756名 13.4%、「5回」848名 6.5%、「6回以上」574名 4.4%、〔平均回数〕は2.1回となっている。

大阪市24区〔中学生保護者〕では、「0回(感染なし)」3196名 27.9%、「1回」1827名 16.0%、「2回」1704名 14.9%、「3回」1618名 14.1%、「4回」1435名 12.5%、「5回」698名 6.1%、「6回以上」461名 4.0%、〔平均回数〕は2.1回となっている。

〔保護者全体〕



〔小学生保護者〕



〔 中学生保護者 〕

	大阪市24区		大阪府		0	50	100
	11435名	100.0%	19365名	100.0%			
0回(感染なし)	3196名	27.9%	5415名	28.0%	27.9	28.0	
1回	1827名	16.0%	3195名	16.5%	16.0	16.5	
2回	1704名	14.9%	2948名	15.2%	14.9	15.2	
3回	1618名	14.1%	2796名	14.4%	14.1	14.4	
4回	1435名	12.5%	2410名	12.4%	12.5	12.4	
5回	698名	6.1%	1107名	5.7%	6.1	5.7	
6回以上	461名	4.0%	758名	3.9%	4.0	3.9	
無回答	496名	4.3%	736名	3.8%	4.3	3.8	
〔平均回数〕	2.1回		2.0回				

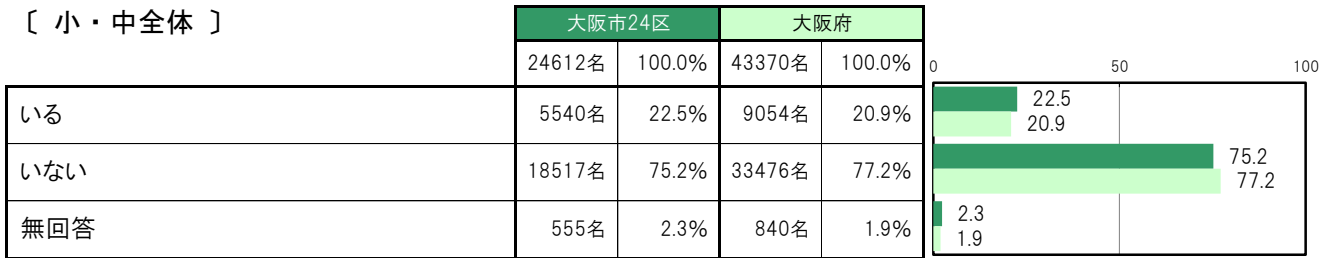
A-83. あなたが世話をしている人はいですか [子ども 問29(1)]

大阪市24区〔小・中全体〕では、「いる」5540名 22.5%、「いない」18517名 75.2%となっている。

大阪市24区〔小学生〕では、「いる」3576名 27.2%、「いない」9253名 70.5%となっている。

大阪市24区〔中学生〕では、「いる」1964名 17.1%、「いない」9264名 80.6%となっている。

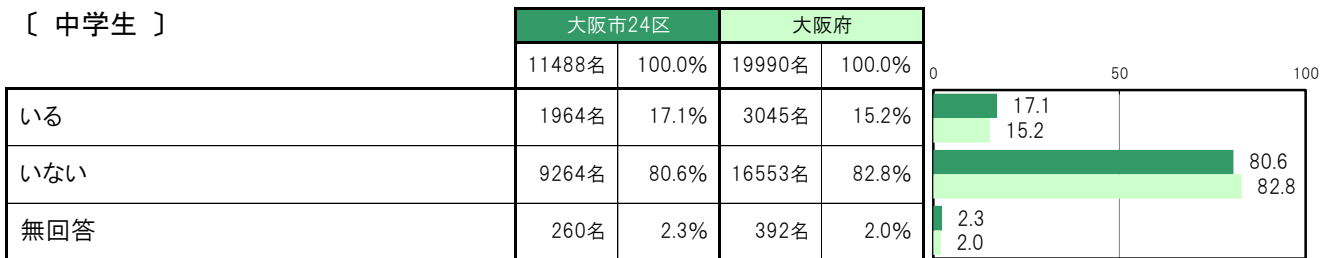
〔小・中全体〕



〔小学生〕



〔中学生〕



A-84. あなたが世話をしている人 [子ども 問29(2)]

大阪市24区〔小・中全体〕では、「お母さん」1768名 31.9%、「お父さん」1120名 20.2%、「おばあちゃん」541名 9.8%、「おじいちゃん」322名 5.8%、「きょうだい」3837名 69.3%、「その他」745名 13.4%となっている。

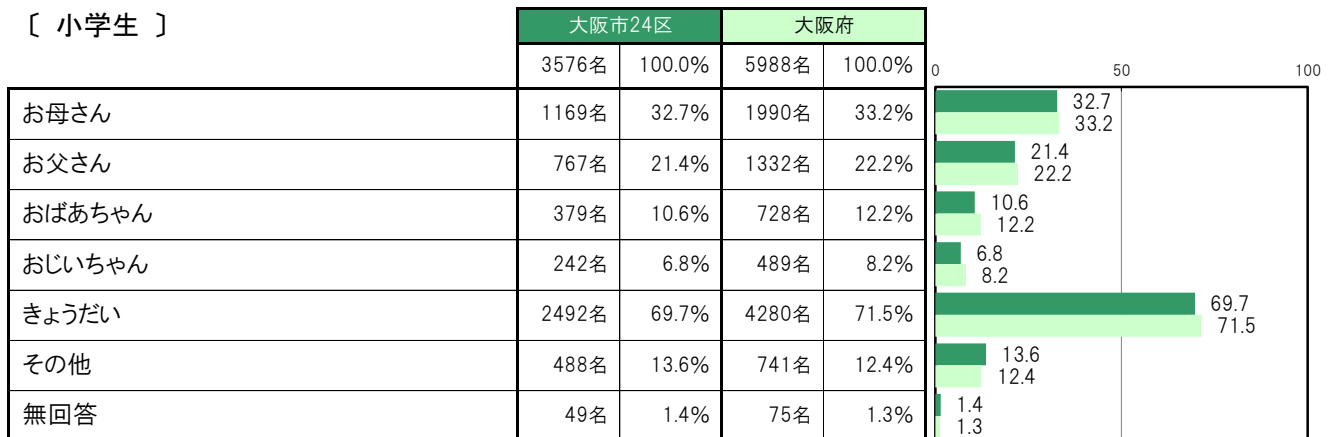
大阪市24区〔小学生〕では、「お母さん」1169名 32.7%、「お父さん」767名 21.4%、「おばあちゃん」379名 10.6%、「おじいちゃん」242名 6.8%、「きょうだい」2492名 69.7%、「その他」488名 13.6%となっている。

大阪市24区〔中学生〕では、「お母さん」599名 30.5%、「お父さん」353名 18.0%、「おばあちゃん」162名 8.2%、「おじいちゃん」80名 4.1%、「きょうだい」1345名 68.5%、「その他」257名 13.1%となっている。

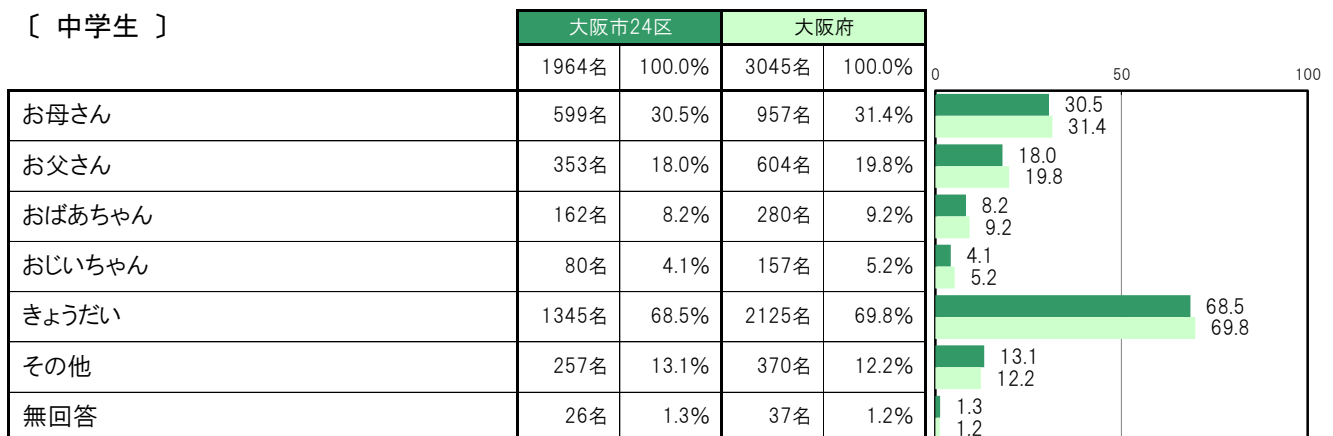
〔小・中全体〕



〔小学生〕



〔中学生〕



A-85. あなたが行っている世話の内容 【子ども 問29（3）】

大阪市24区〔小・中全体〕では、「料理や買い物、食器洗いなど」1778名 32.1%、「洗濯など」1431名 25.8%、「掃除やゴミ捨てなど」1619名 29.2%、「きょうだいの面倒を見ることや保育所のお迎えなど」2927名 52.8%、「病院へ一緒に行くことや風呂・トイレの世話、見守り、話し相手、通訳、お金の管理、薬の管理など」1271名 22.9%、「その他」1056名 19.1%となっている。

大阪市24区〔小学生〕では、「料理や買い物、食器洗いなど」1128名 31.5%、「洗濯など」889名 24.9%、「掃除やゴミ捨てなど」1035名 28.9%、「きょうだいの面倒を見ることや保育所のお迎えなど」1914名 53.5%、「病院へ一緒に行くことや風呂・トイレの世話、見守り、話し相手、通訳、お金の管理、薬の管理など」840名 23.5%、「その他」743名 20.8%となっている。

大阪市24区〔中学生〕では、「料理や買い物、食器洗いなど」650名 33.1%、「洗濯など」542名 27.6%、「掃除やゴミ捨てなど」584名 29.7%、「きょうだいの面倒を見ることや保育所のお迎えなど」1013名 51.6%、「病院へ一緒に行くことや風呂・トイレの世話、見守り、話し相手、通訳、お金の管理、薬の管理など」431名 21.9%、「その他」313名 15.9%となっている。

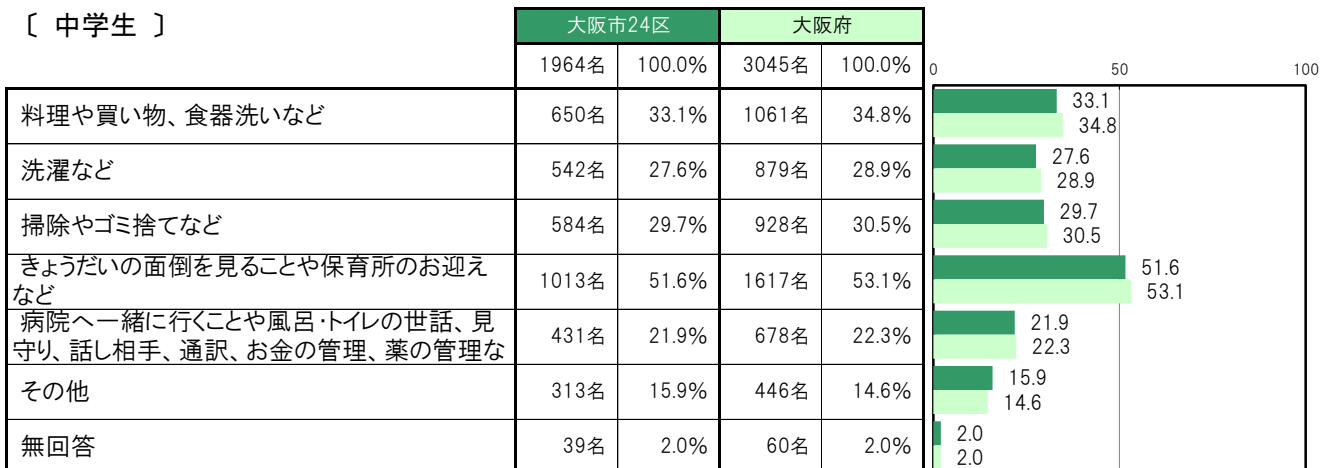
〔小・中全体〕



〔小学生〕



〔中学生〕



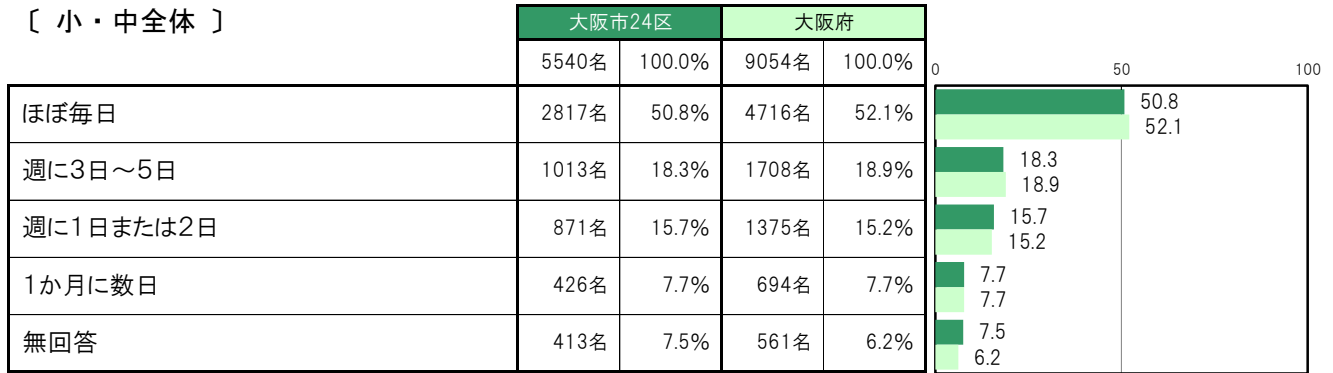
A-86. あなたが世話をやっている頻度 [子ども 問29 (5)]

大阪市24区〔小・中全体〕では、「ほぼ毎日」2817名 50.8%、「週に3日～5日」1013名 18.3%、「週に1日または2日」871名 15.7%、「1か月に数日」426名 7.7%となっている。

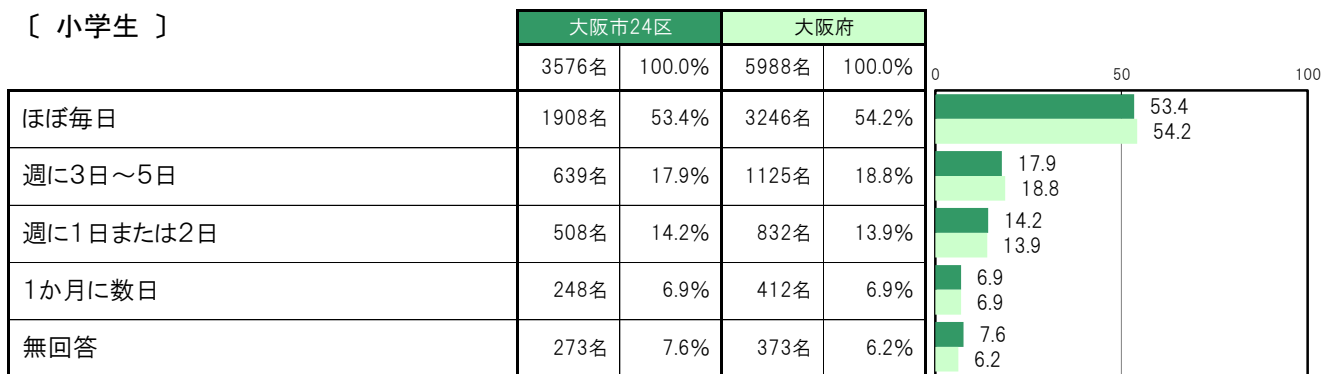
大阪市24区〔小学生〕では、「ほぼ毎日」1908名 53.4%、「週に3日～5日」639名 17.9%、「週に1日または2日」508名 14.2%、「1か月に数日」248名 6.9%となっている。

大阪市24区〔中学生〕では、「ほぼ毎日」909名 46.3%、「週に3日～5日」374名 19.0%、「週に1日または2日」363名 18.5%、「1か月に数日」178名 9.1%となっている。

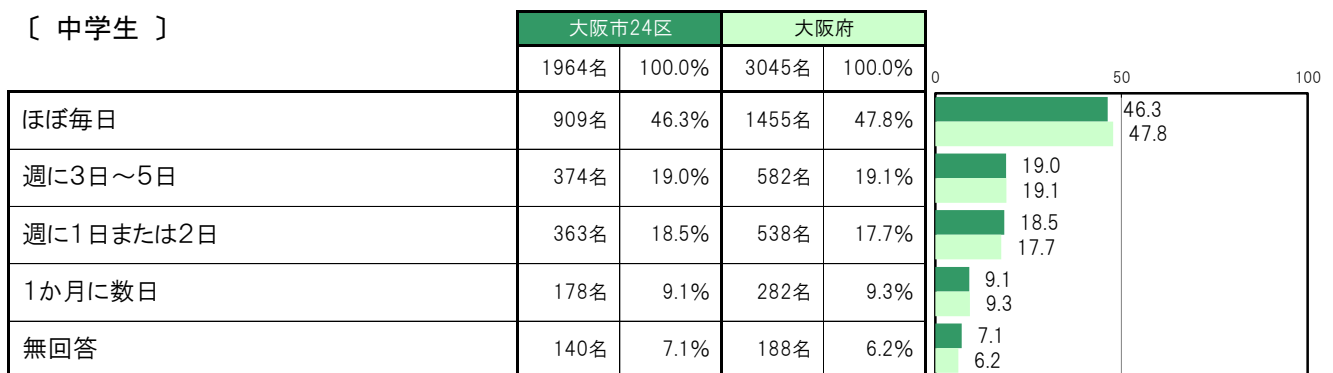
〔小・中全体〕



〔小学生〕



〔中学生〕



A-87. 学校がある日に世話をを行っている時間 [子ども 問29 (6)]

大阪市24区〔小・中全体〕では、「1時間未満」2499名 45.1%、「1時間～2時間未満」1107名 20.0%、「2時間～3時間未満」495名 8.9%、「3時間～5時間未満」467名 8.4%、「5時間～7時間未満」266名 4.8%、「7時間超」381名 6.9%となっている。

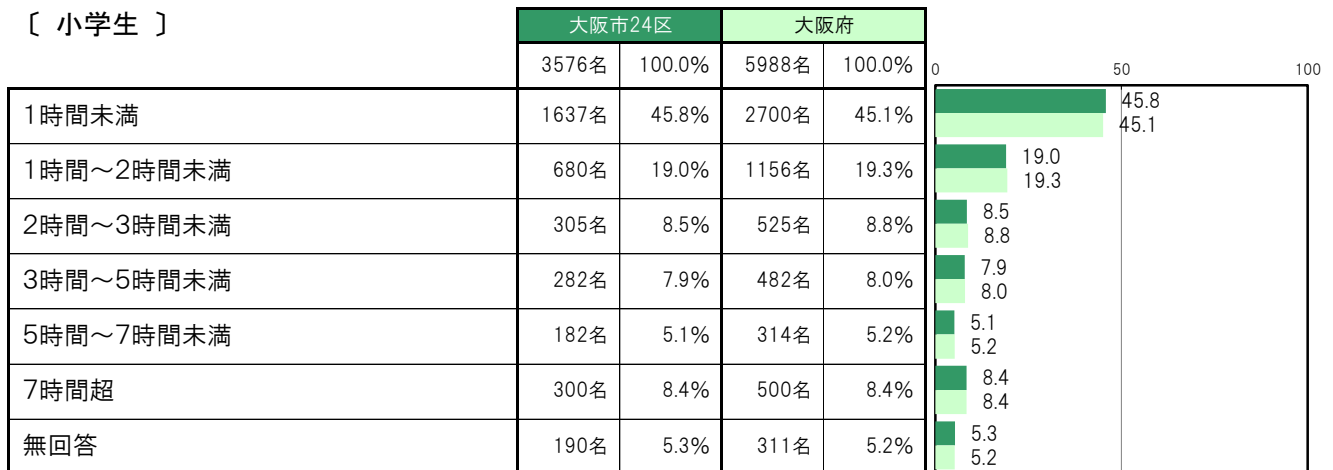
大阪市24区〔小学生〕では、「1時間未満」1637名 45.8%、「1時間～2時間未満」680名 19.0%、「2時間～3時間未満」305名 8.5%、「3時間～5時間未満」282名 7.9%、「5時間～7時間未満」182名 5.1%、「7時間超」300名 8.4%となっている。

大阪市24区〔中学生〕では、「1時間未満」862名 43.9%、「1時間～2時間未満」427名 21.7%、「2時間～3時間未満」190名 9.7%、「3時間～5時間未満」185名 9.4%、「5時間～7時間未満」84名 4.3%、「7時間超」81名 4.1%となっている。

〔小・中全体〕



〔小学生〕



〔中学生〕



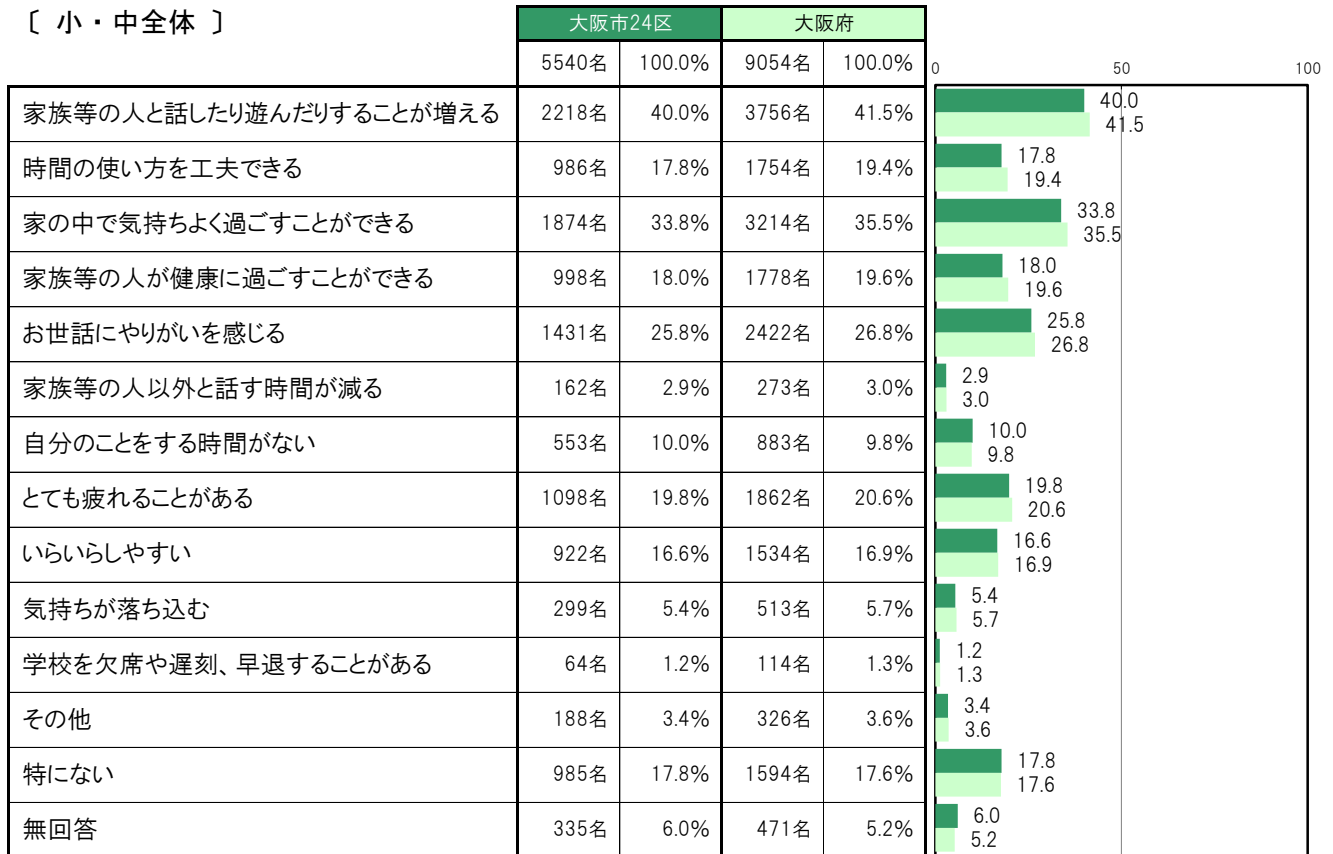
A-88. あなたが世話をを行っていることで経験していること〔子ども 問29(7)〕

大阪市24区〔小・中全体〕では、「家族等の人と話したり遊んだりすることが増える」2218名 40.0%、「家の中で気持ちよく過ごすことができる」1874名 33.8%、「お世話にやりがいを感じる」1431名 25.8%、「とても疲れることがある」1098名 19.8%、「家族等の人健康に過ごすことができる」998名 18.0%の順に高くなっている。

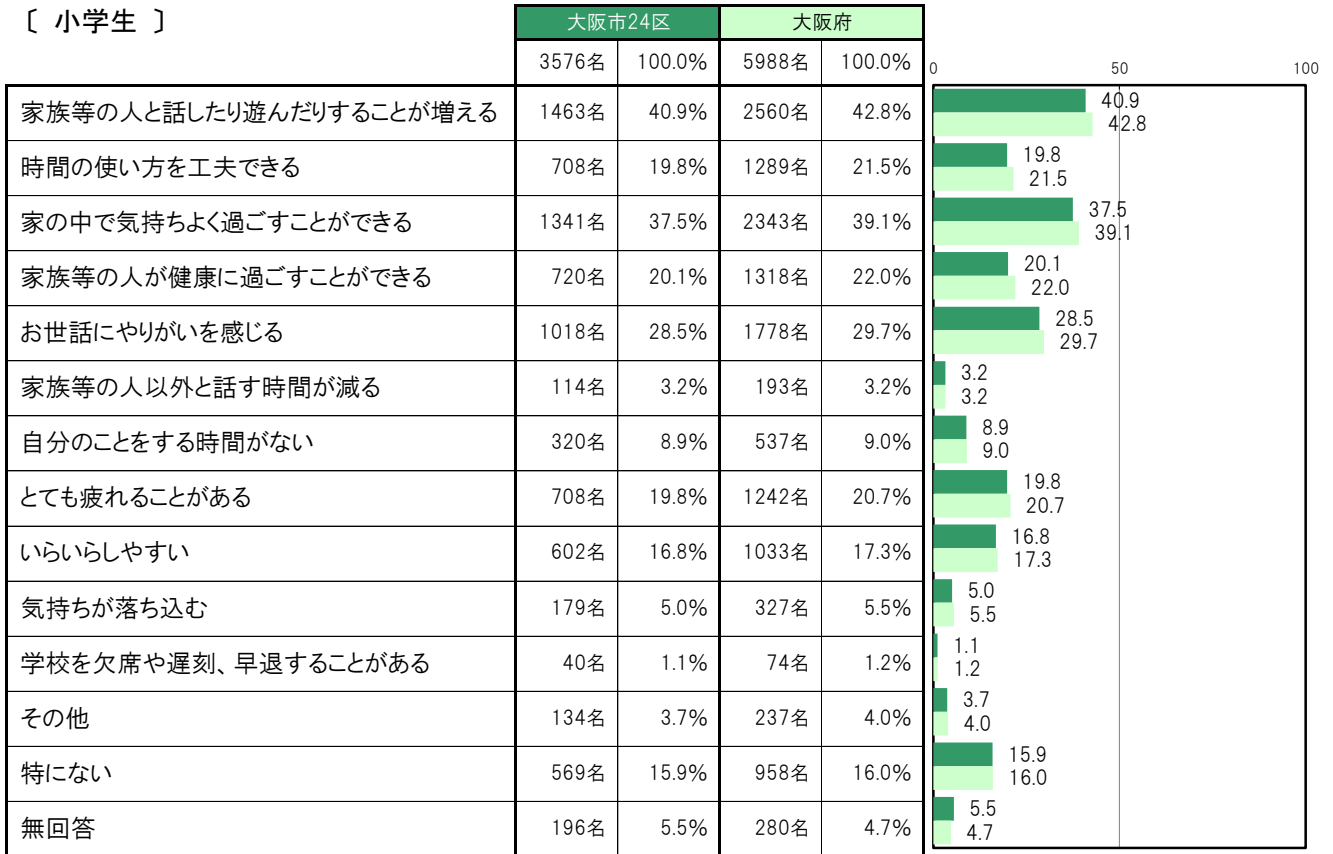
大阪市24区〔小学生〕では、「家族等の人と話したり遊んだりすることが増える」1463名 40.9%、「家の中で気持ちよく過ごすことができる」1341名 37.5%、「お世話にやりがいを感じる」1018名 28.5%、「家族等の人健康に過ごすことができる」720名 20.1%、「時間の使い方を工夫できる」708名 19.8%の順に高くなっている。

大阪市24区〔中学生〕では、「家族等の人と話したり遊んだりすることが増える」755名 38.4%、「家の中で気持ちよく過ごすことができる」533名 27.1%、「特にない」416名 21.2%、「お世話にやりがいを感じる」413名 21.0%、「とても疲れることがある」390名 19.9%の順に高くなっている。

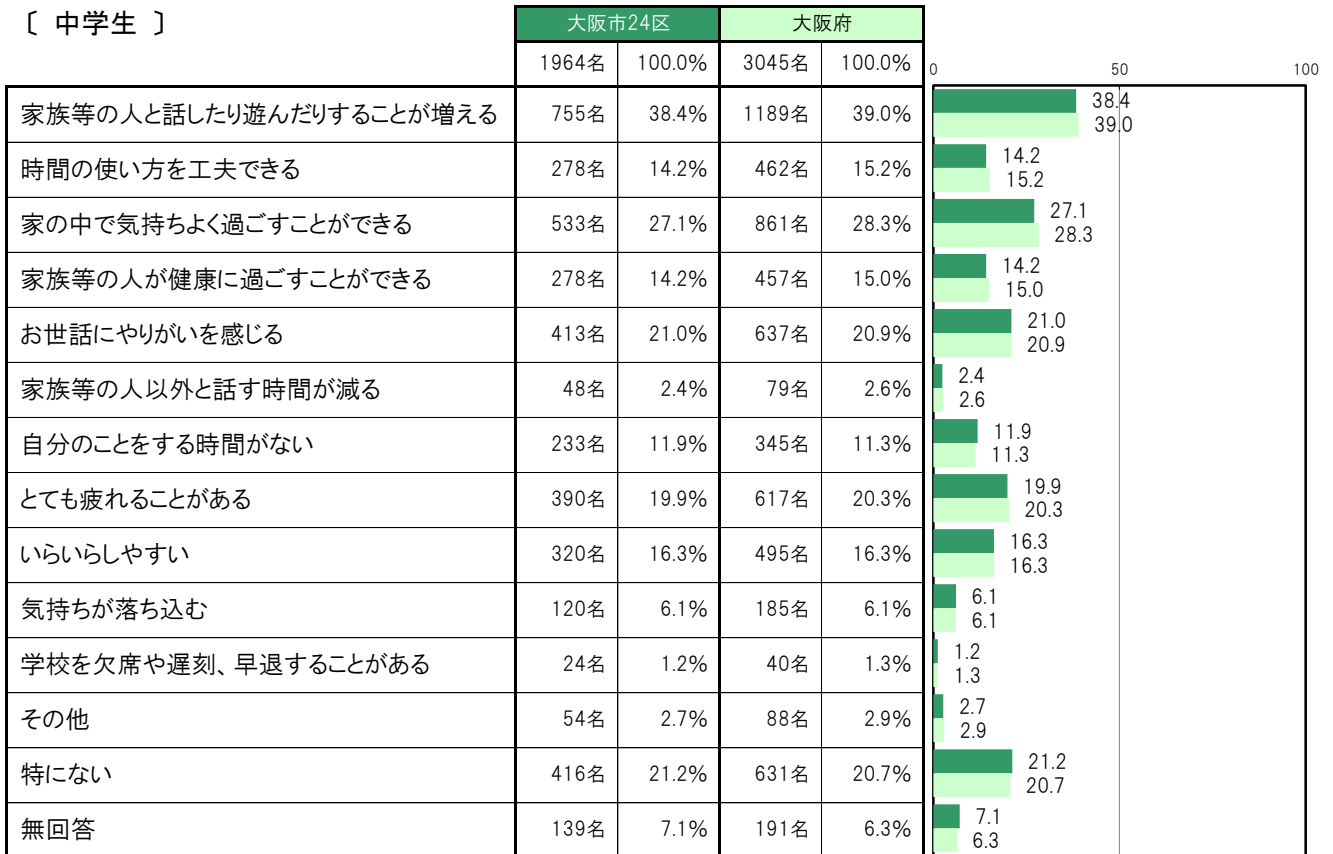
〔小・中全体〕



〔小学生〕



〔中学生〕



(3) 教育環境

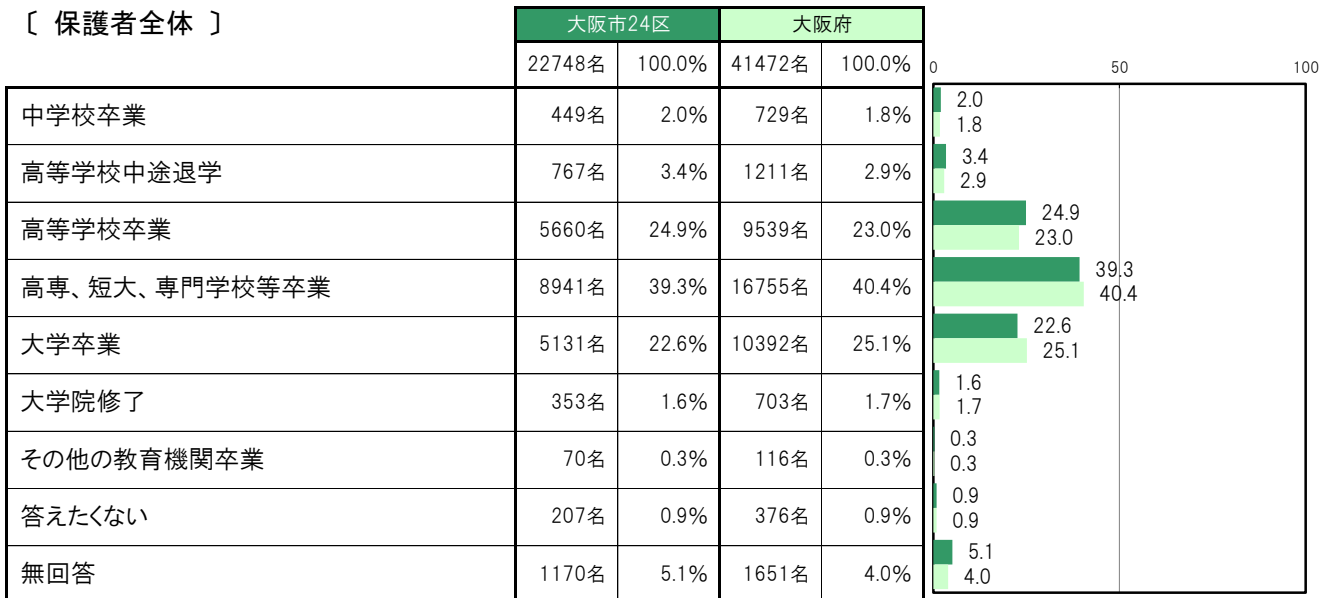
A-89. 母親の最終学歴 [保護者 問9]

大阪市24区〔保護者全体〕では、「中学校卒業」449名 2.0%、「高等学校中途退学」767名 3.4%、「高等学校卒業」5660名 24.9%、「高専、短大、専門学校等卒業」8941名 39.3%、「大学卒業」5131名 22.6%、「大学院修了」353名 1.6%、「その他の教育機関卒業」70名 0.3%、「答えたくない」207名 0.9%となっている。

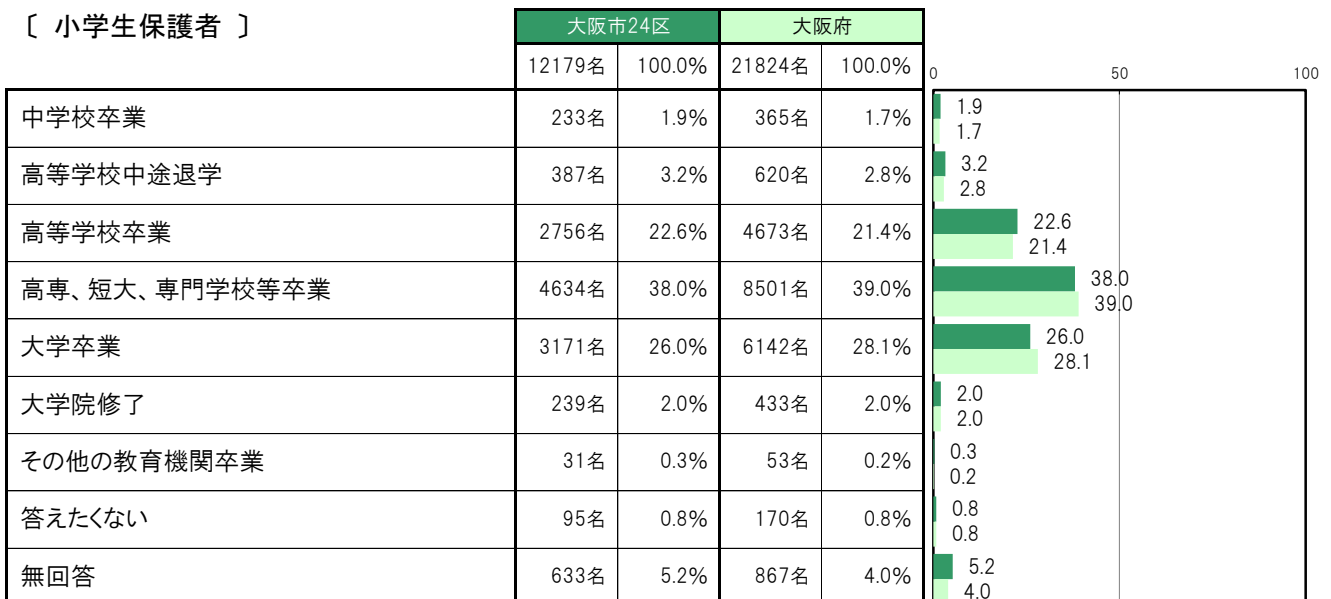
大阪市24区〔小学生保護者〕では、「中学校卒業」233名 1.9%、「高等学校中途退学」387名 3.2%、「高等学校卒業」2756名 22.6%、「高専、短大、専門学校等卒業」4634名 38.0%、「大学卒業」3171名 26.0%、「大学院修了」239名 2.0%、「その他の教育機関卒業」31名 0.3%、「答えたくない」95名 0.8%となっている。

大阪市24区〔中学生保護者〕では、「中学校卒業」216名 2.0%、「高等学校中途退学」380名 3.6%、「高等学校卒業」2904名 27.5%、「高専、短大、専門学校等卒業」4307名 40.8%、「大学卒業」1960名 18.5%、「大学院修了」114名 1.1%、「その他の教育機関卒業」39名 0.4%、「答えたくない」112名 1.1%となっている。

〔保護者全体〕



〔小学生保護者〕



[中学生保護者]

	大阪市24区		大阪府		0	50	100
	10569名	100.0%	18499名	100.0%			
中学校卒業	216名	2.0%	349名	1.9%	2.0	1.9	
高等学校中途退学	380名	3.6%	560名	3.0%	3.6	3.0	
高等学校卒業	2904名	27.5%	4623名	25.0%	27.5	25.0	
高専、短大、専門学校等卒業	4307名	40.8%	7751名	41.9%	40.8	41.9	
大学卒業	1960名	18.5%	3947名	21.3%	18.5	21.3	
大学院修了	114名	1.1%	255名	1.4%	1.1	1.4	
その他の教育機関卒業	39名	0.4%	60名	0.3%	0.4	0.3	
答えたくない	112名	1.1%	194名	1.0%	1.1	1.0	
無回答	537名	5.1%	760名	4.1%	5.1	4.1	

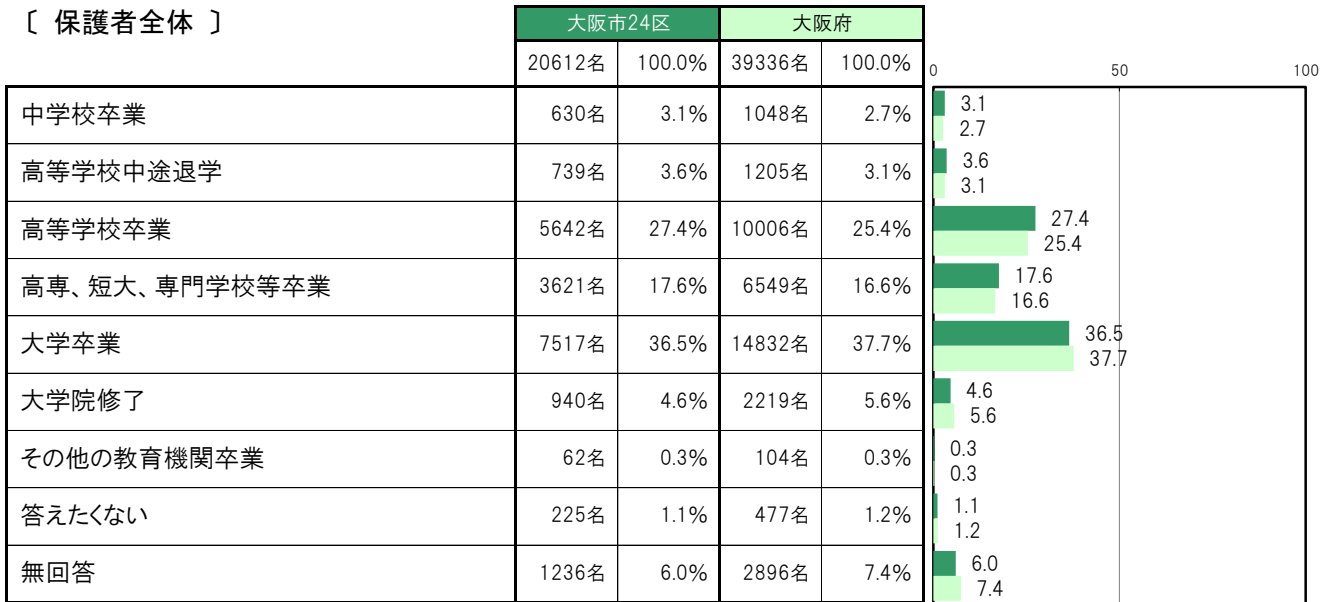
A-90. 父親の最終学歴 [保護者 問9]

大阪市24区〔保護者全体〕では、「中学校卒業」630名 3.1%、「高等学校中途退学」739名 3.6%、「高等学校卒業」5642名 27.4%、「高専、短大、専門学校等卒業」3621名 17.6%、「大学卒業」7517名 36.5%、「大学院修了」940名 4.6%、「その他の教育機関卒業」62名 0.3%、「答えたくない」225名 1.1%となっている。

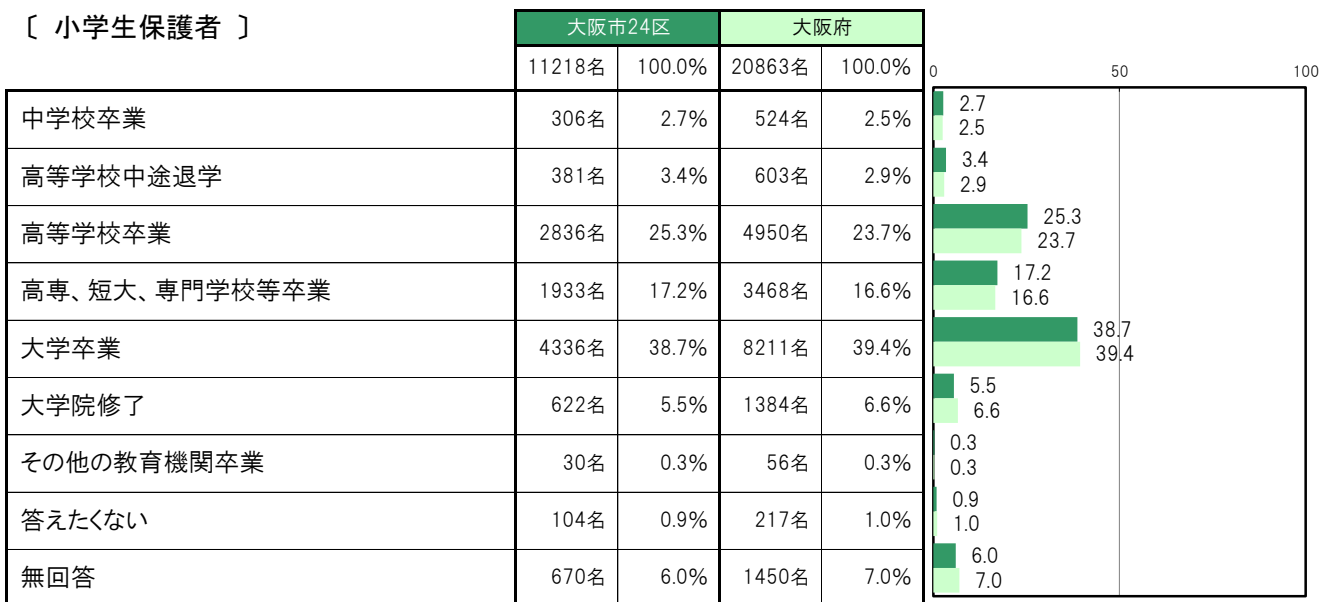
大阪市24区〔小学生保護者〕では、「中学校卒業」306名 2.7%、「高等学校中途退学」381名 3.4%、「高等学校卒業」2836名 25.3%、「高専、短大、専門学校等卒業」1933名 17.2%、「大学卒業」4336名 38.7%、「大学院修了」622名 5.5%、「その他の教育機関卒業」30名 0.3%、「答えたくない」104名 0.9%となっている。

大阪市24区〔中学生保護者〕では、「中学校卒業」324名 3.4%、「高等学校中途退学」358名 3.8%、「高等学校卒業」2836名 29.9%、「高専、短大、専門学校等卒業」1688名 18.0%、「大学卒業」3181名 33.9%、「大学院修了」318名 3.4%、「その他の教育機関卒業」32名 0.3%、「答えたくない」121名 1.3%となっている。

〔保護者全体〕



〔小学生保護者〕



[中学生保護者]

	大阪市24区		大阪府		0	50	100
	9394名	100.0%	17324名	100.0%			
中学校卒業	324名	3.4%	500名	2.9%	3.4	2.9	
高等学校中途退学	358名	3.8%	561名	3.2%	3.8	3.2	
高等学校卒業	2806名	29.9%	4775名	27.6%	29.9	27.6	
高専、短大、専門学校等卒業	1688名	18.0%	2900名	16.7%	18.0	16.7	
大学卒業	3181名	33.9%	6169名	35.6%	33.9	35.6	
大学院修了	318名	3.4%	772名	4.5%	3.4	4.5	
その他の教育機関卒業	32名	0.3%	45名	0.3%	0.3	0.3	
答えたくない	121名	1.3%	235名	1.4%	1.3	1.4	
無回答	566名	6.0%	1367名	7.9%	6.0	7.9	

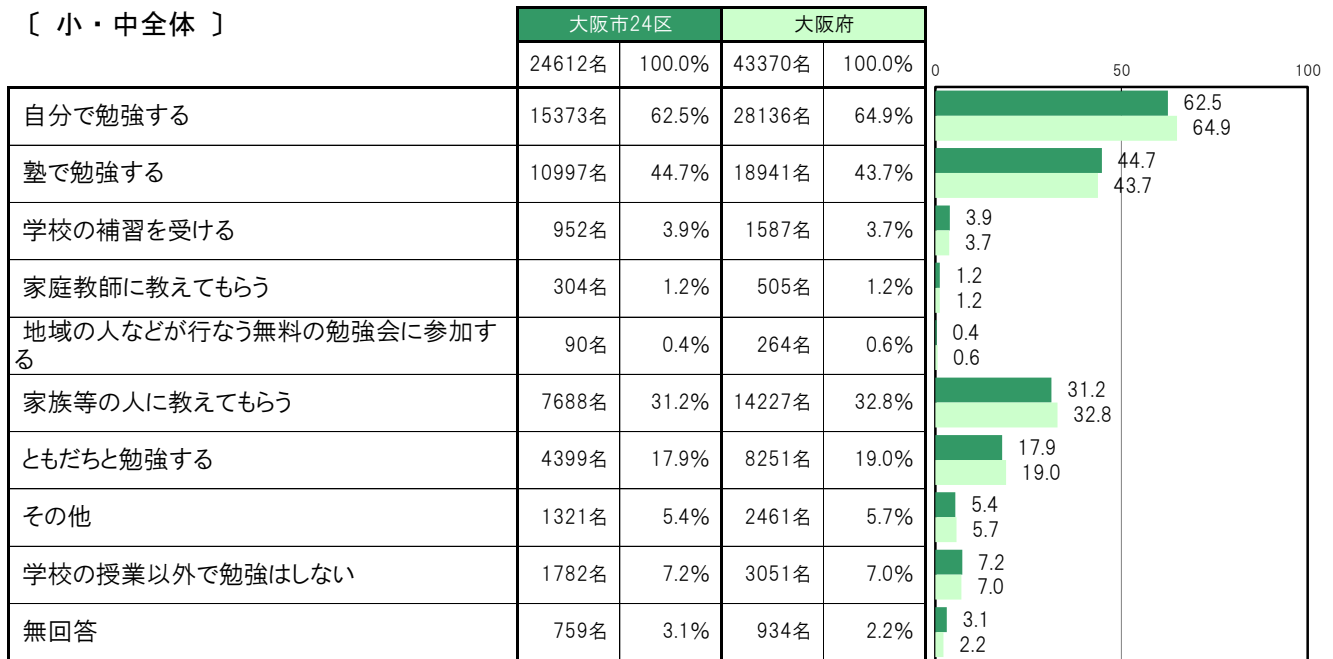
A-91. 学校以外での勉強 [子ども 問12]

大阪市24区〔小・中全体〕では、「自分で勉強する」15373名 62.5%、「塾で勉強する」10997名 44.7%、「学校の補習を受ける」952名 3.9%、「家庭教師に教えてもらう」304名 1.2%、「地域の人などが行なう無料の勉強会に参加する」90名 0.4%、「家族等の人に教えてもらう」7688名 31.2%、「ともだちと勉強する」4399名 17.9%、「その他」1321名 5.4%、「学校の授業以外で勉強はしない」1782名 7.2%となっている。

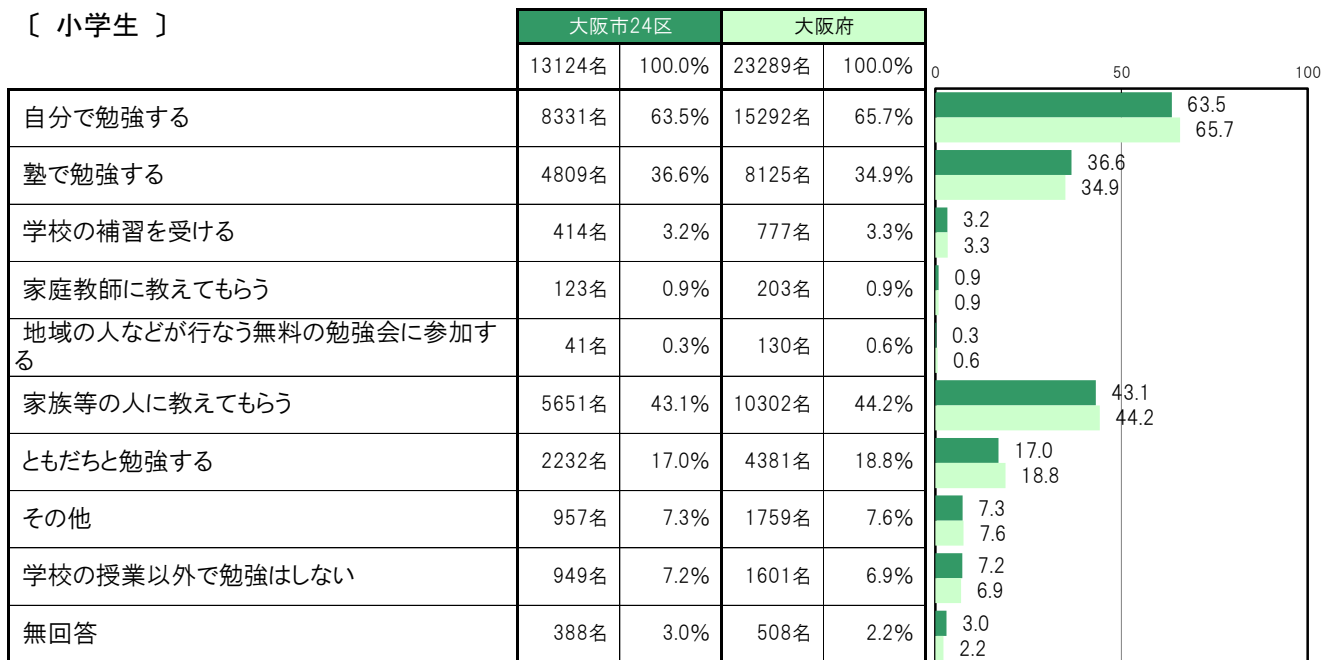
大阪市24区〔小学生〕では、「自分で勉強する」8331名 63.5%、「塾で勉強する」4809名 36.6%、「学校の補習を受ける」414名 3.2%、「家庭教師に教えてもらう」123名 0.9%、「地域の人などが行なう無料の勉強会に参加する」41名 0.3%、「家族等の人に教えてもらう」5651名 43.1%、「ともだちと勉強する」2232名 17.0%、「その他」957名 7.3%、「学校の授業以外で勉強はしない」949名 7.2%となっている。

大阪市24区〔中学生〕では、「自分で勉強する」7042名 61.3%、「塾で勉強する」6188名 53.9%、「学校の補習を受ける」538名 4.7%、「家庭教師に教えてもらう」181名 1.6%、「地域の人などが行なう無料の勉強会に参加する」49名 0.4%、「家族等の人に教えてもらう」2037名 17.7%、「ともだちと勉強する」2167名 18.9%、「その他」364名 3.2%、「学校の授業以外で勉強はしない」833名 7.3%となっている。

〔小・中全体〕



〔小学生〕



〔 中学生 〕

	大阪市24区		大阪府		0	50	100
	11488名	100.0%	19990名	100.0%			
自分で勉強する	7042名	61.3%	12789名	64.0%	61.3	64.0	
塾で勉強する	6188名	53.9%	10777名	53.9%	53.9	53.9	
学校の補習を受ける	538名	4.7%	805名	4.0%	4.7	4.0	
家庭教師に教えてもらう	181名	1.6%	300名	1.5%	1.6	1.5	
地域の人などが行なう無料の勉強会に参加する	49名	0.4%	134名	0.7%	0.4	0.7	
家族等の人に教えてもらう	2037名	17.7%	3895名	19.5%	17.7	19.5	
ともだちと勉強する	2167名	18.9%	3859名	19.3%	18.9	19.3	
その他	364名	3.2%	697名	3.5%	3.2	3.5	
学校の授業以外で勉強はしない	833名	7.3%	1443名	7.2%	7.3	7.2	
無回答	371名	3.2%	421名	2.1%	3.2	2.1	

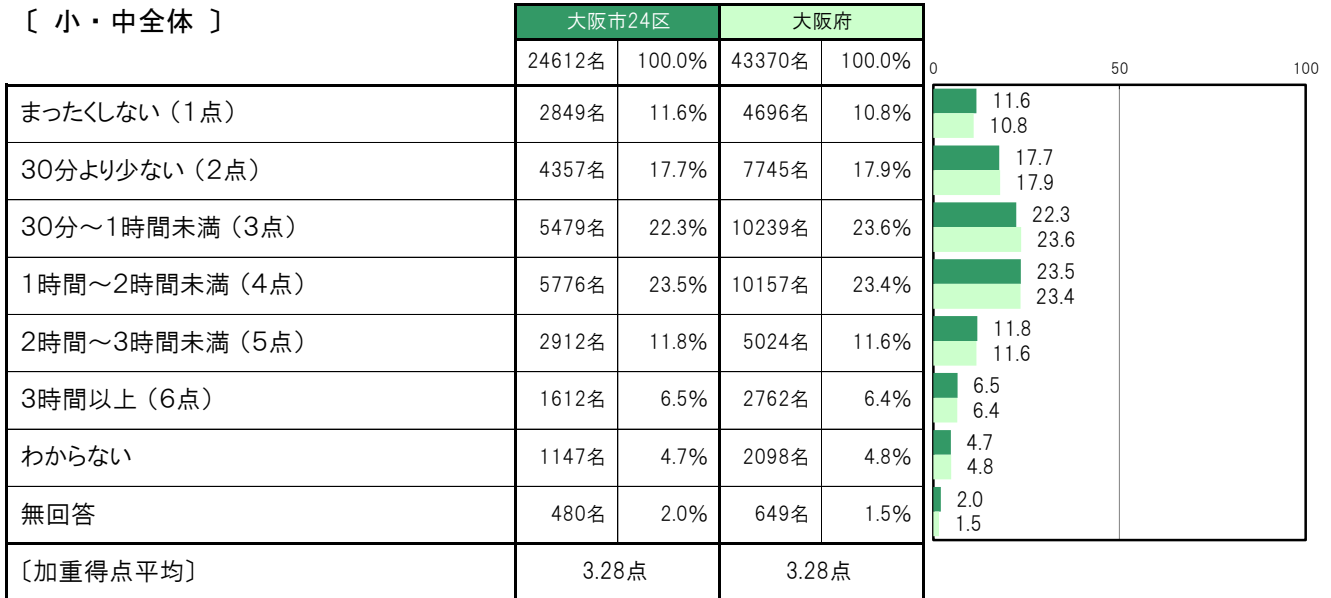
A-92. 授業時間以外での1日の勉強／平日 [子ども 問13①]

大阪市24区〔小・中全体〕では、「まったくしない(1点)」2849名 11.6%、「30分より少ない(2点)」4357名 17.7%、「30分～1時間未満(3点)」5479名 22.3%、「1時間～2時間未満(4点)」5776名 23.5%、「2時間～3時間未満(5点)」2912名 11.8%、「3時間以上(6点)」1612名 6.5%、「わからない」1147名 4.7%、〔加重得点平均〕は3.28点となっている。

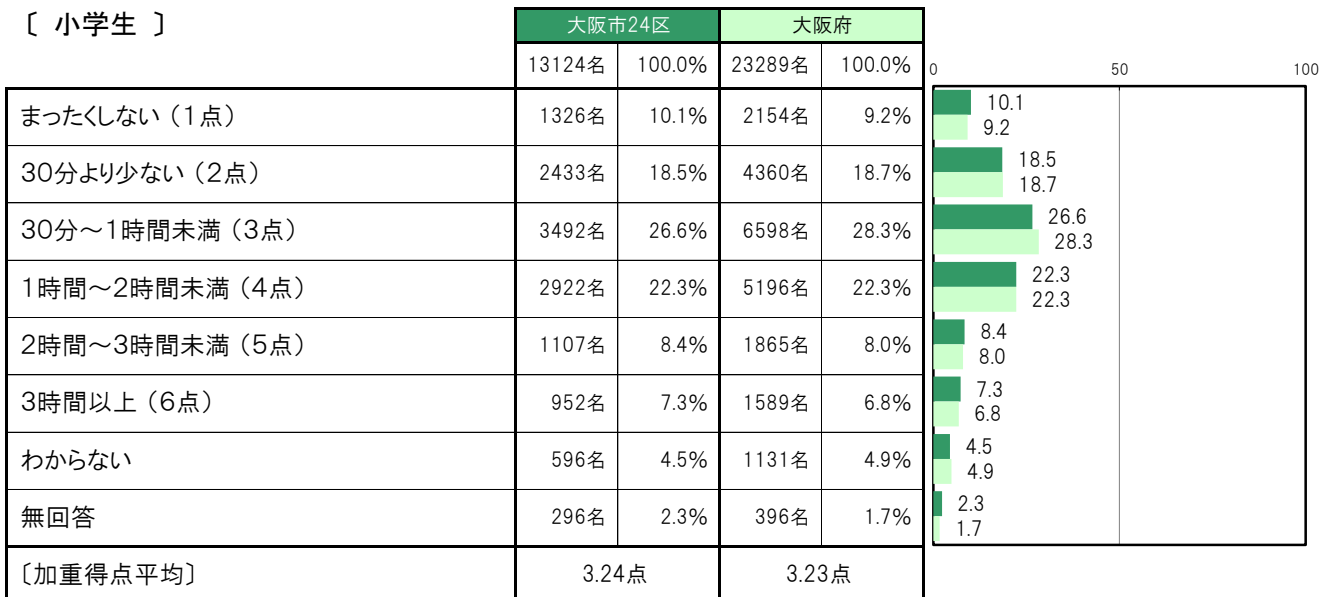
大阪市24区〔小学生〕では、「まったくしない(1点)」1326名 10.1%、「30分より少ない(2点)」2433名 18.5%、「30分～1時間未満(3点)」3492名 26.6%、「1時間～2時間未満(4点)」2922名 22.3%、「2時間～3時間未満(5点)」1107名 8.4%、「3時間以上(6点)」952名 7.3%、「わからない」596名 4.5%、〔加重得点平均〕は3.24点となっている。

大阪市24区〔中学生〕では、「まったくしない(1点)」1523名 13.3%、「30分より少ない(2点)」1924名 16.7%、「30分～1時間未満(3点)」1987名 17.3%、「1時間～2時間未満(4点)」2854名 24.8%、「2時間～3時間未満(5点)」1805名 15.7%、「3時間以上(6点)」660名 5.7%、「わからない」551名 4.8%、〔加重得点平均〕は3.32点となっている。

〔小・中全体〕



〔小学生〕



〔 中学生 〕

	大阪市24区		大阪府		0	50	100
	11488名	100.0%	19990名	100.0%			
まったくしない (1点)	1523名	13.3%	2534名	12.7%	13.3	12.7	
30分より少ない (2点)	1924名	16.7%	3373名	16.9%	16.7	16.9	
30分～1時間未満 (3点)	1987名	17.3%	3617名	18.1%	17.3	18.1	
1時間～2時間未満 (4点)	2854名	24.8%	4943名	24.7%	24.8	24.7	
2時間～3時間未満 (5点)	1805名	15.7%	3147名	15.7%	15.7	15.7	
3時間以上 (6点)	660名	5.7%	1168名	5.8%	5.7	5.8	
わからない	551名	4.8%	959名	4.8%	4.8	4.8	
無回答	184名	1.6%	249名	1.2%	1.6	1.2	
〔加重得点平均〕	3.32点		3.34点				

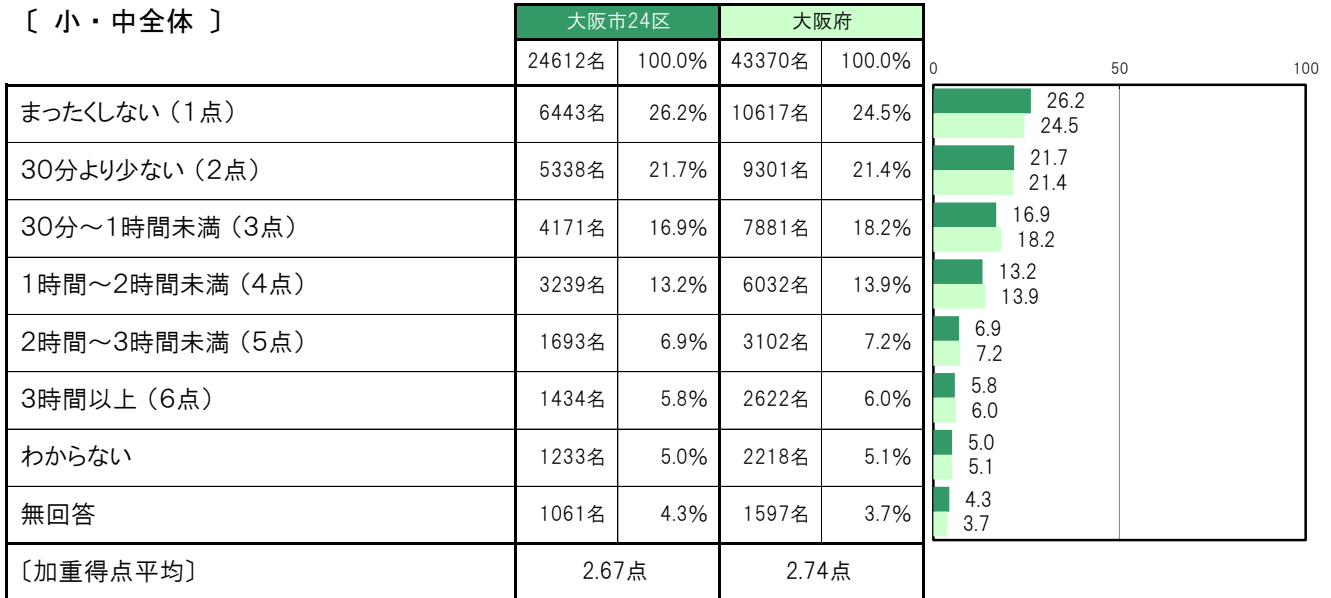
A-93. 授業時間以外での1日の勉強/休日 [子ども 問13②]

大阪市24区〔小・中全体〕では、「まったくしない(1点)」6443名 26.2%、「30分より少ない(2点)」5338名 21.7%、「30分～1時間未満(3点)」4171名 16.9%、「1時間～2時間未満(4点)」3239名 13.2%、「2時間～3時間未満(5点)」1693名 6.9%、「3時間以上(6点)」1434名 5.8%、「わからない」1233名 5.0%、〔加重得点平均〕は2.67点となっている。

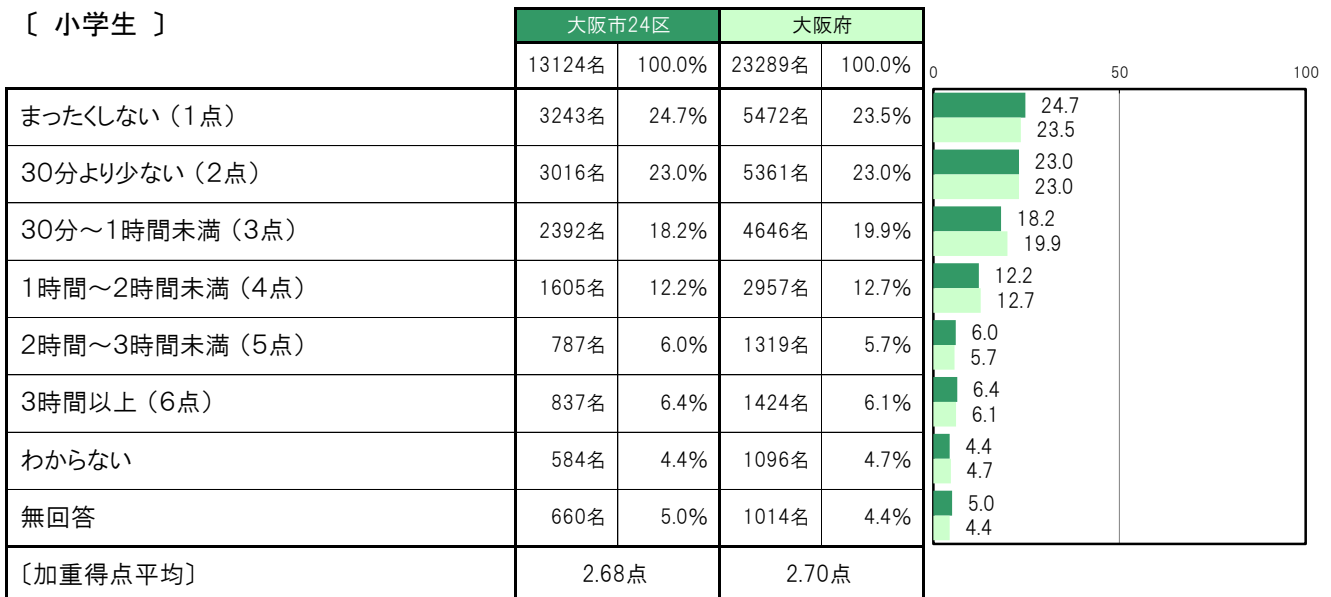
大阪市24区〔小学生〕では、「まったくしない(1点)」3243名 24.7%、「30分より少ない(2点)」3016名 23.0%、「30分～1時間未満(3点)」2392名 18.2%、「1時間～2時間未満(4点)」1605名 12.2%、「2時間～3時間未満(5点)」787名 6.0%、「3時間以上(6点)」837名 6.4%、「わからない」584名 4.4%、〔加重得点平均〕は2.68点となっている。

大阪市24区〔中学生〕では、「まったくしない(1点)」3200名 27.9%、「30分より少ない(2点)」2322名 20.2%、「30分～1時間未満(3点)」1779名 15.5%、「1時間～2時間未満(4点)」1634名 14.2%、「2時間～3時間未満(5点)」906名 7.9%、「3時間以上(6点)」597名 5.2%、「わからない」649名 5.6%、〔加重得点平均〕は2.67点となっている。

〔小・中全体〕



〔小学生〕



〔 中学生 〕

	大阪市24区		大阪府		
	11488名	100.0%	19990名	100.0%	
まったくしない（1点）	3200名	27.9%	5131名	25.7%	27.9 25.7
30分より少ない（2点）	2322名	20.2%	3919名	19.6%	20.2 19.6
30分～1時間未満（3点）	1779名	15.5%	3226名	16.1%	15.5 16.1
1時間～2時間未満（4点）	1634名	14.2%	3060名	15.3%	14.2 15.3
2時間～3時間未満（5点）	906名	7.9%	1777名	8.9%	7.9 8.9
3時間以上（6点）	597名	5.2%	1192名	6.0%	5.2 6.0
わからない	649名	5.6%	1112名	5.6%	5.6 5.6
無回答	401名	3.5%	573名	2.9%	3.5 2.9
〔加重得点平均〕	2.67点		2.78点		

A-94. 学校の勉強の理解度 [子ども 問14(1)]

大阪市24区〔小・中全体〕では、「よくわかる」6849名 27.8%、「だいたいわかる」13272名 53.9%、「あまりわからない」2954名 12.0%、「ほとんどわからない」636名 2.6%、「わからない」429名 1.7%となっている。

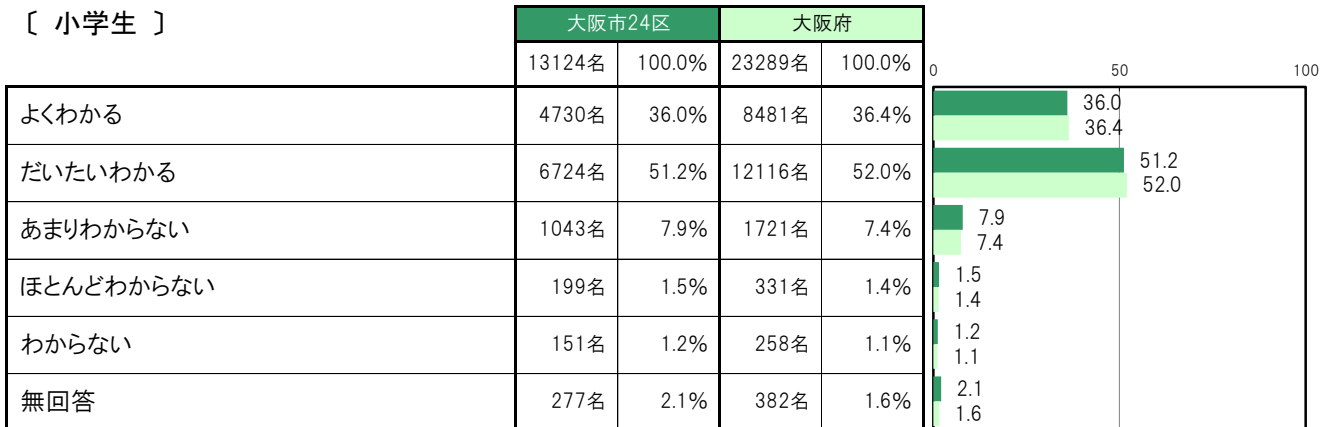
大阪市24区〔小学生〕では、「よくわかる」4730名 36.0%、「だいたいわかる」6724名 51.2%、「あまりわからない」1043名 7.9%、「ほとんどわからない」199名 1.5%、「わからない」151名 1.2%となっている。

大阪市24区〔中学生〕では、「よくわかる」2119名 18.4%、「だいたいわかる」6548名 57.0%、「あまりわからない」1911名 16.6%、「ほとんどわからない」437名 3.8%、「わからない」278名 2.4%となっている。

〔小・中全体〕



〔小学生〕



〔中学生〕



A-95. 授業がわからなくなった時期 【子ども 問14(2)】

大阪市24区〔小・中全体〕では、「小学1・2年生のころ」323名 8.0%、「小学3・4年生のころ」914名 22.7%、「小学5年生になってから」828名 20.6%、「小学6年生のころ」290名 7.2%、「中学1年生のころ」1183名 29.4%、「中学2年生になってから」419名 10.4%となっている。

大阪市24区〔小学生〕では、「小学1・2年生のころ」189名 13.6%、「小学3・4年生のころ」664名 47.7%、「小学5年生になってから」496名 35.6%、「小学6年生のころ」3名 0.2%、「中学1年生のころ」5名 0.4%、「中学2年生になってから」4名 0.3%となっている。

大阪市24区〔中学生〕では、「小学1・2年生のころ」134名 5.1%、「小学3・4年生のころ」250名 9.5%、「小学5年生になってから」332名 12.6%、「小学6年生のころ」287名 10.9%、「中学1年生のころ」1178名 44.9%、「中学2年生になってから」415名 15.8%となっている。

〔小・中全体〕



〔小学生〕



〔中学生〕



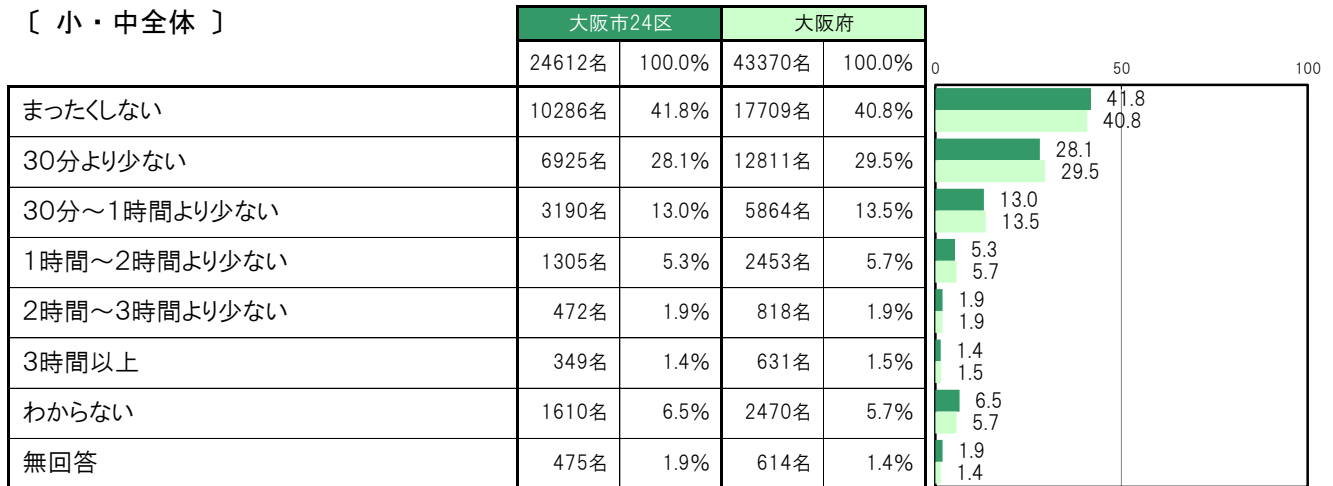
A-96. 授業以外での1日の読書時間 [子ども 問18]

大阪市24区〔小・中全体〕では、「まったくしない」10286名 41.8%、「30分より少ない」6925名 28.1%、「30分～1時間より少ない」3190名 13.0%、「1時間～2時間より少ない」1305名 5.3%、「2時間～3時間より少ない」472名 1.9%、「3時間以上」349名 1.4%、「わからない」1610名 6.5%となっている。

大阪市24区〔小学生〕では、「まったくしない」4618名 35.2%、「30分より少ない」4153名 31.6%、「30分～1時間より少ない」2025名 15.4%、「1時間～2時間より少ない」786名 6.0%、「2時間～3時間より少ない」256名 2.0%、「3時間以上」182名 1.4%、「わからない」825名 6.3%となっている。

大阪市24区〔中学生〕では、「まったくしない」5668名 49.3%、「30分より少ない」2772名 24.1%、「30分～1時間より少ない」1165名 10.1%、「1時間～2時間より少ない」519名 4.5%、「2時間～3時間より少ない」216名 1.9%、「3時間以上」167名 1.5%、「わからない」785名 6.8%となっている。

〔小・中全体〕



〔小学生〕



〔中学生〕



A-97. 学習塾等に通っているか [子ども 問15]

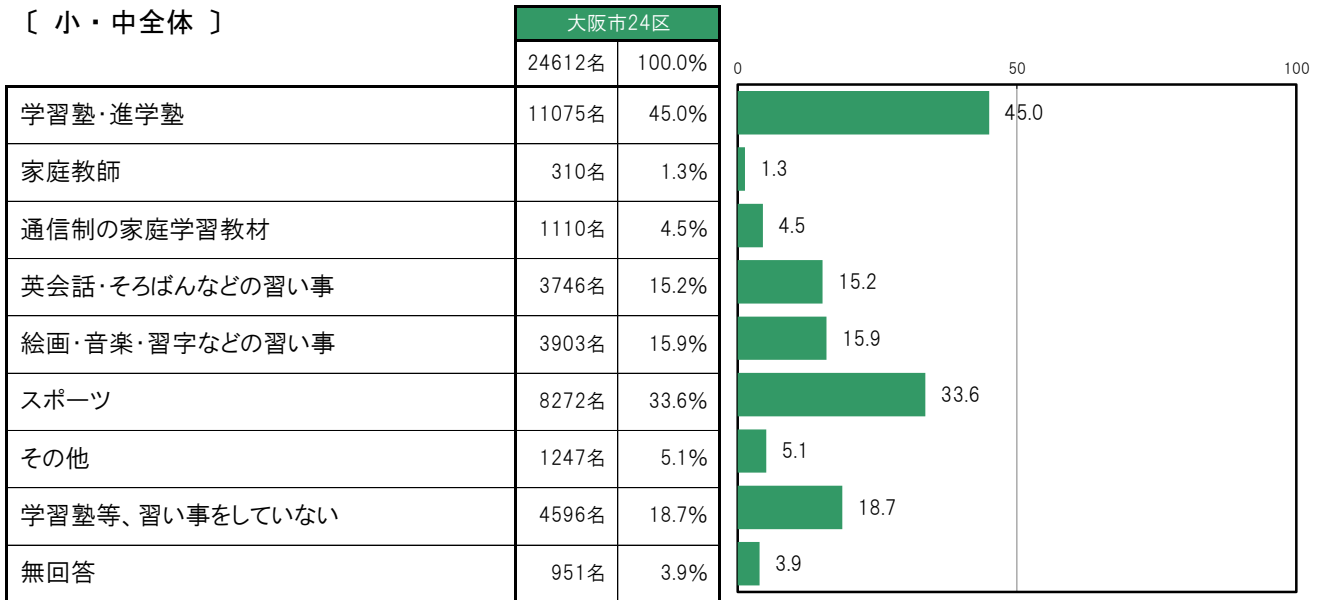
※大阪市独自の集計項目

大阪市24区〔小・中全体〕では、「学習塾・進学塾」11075名 45.0%、「家庭教師」310名 1.3%、「通信制の家庭学習教材」1110名 4.5%、「英会話・そろばんなどの習い事」3746名 15.2%、「絵画・音楽・習字などの習い事」3903名 15.9%、「スポーツ」8272名 33.6%、「その他」1247名 5.1%、「学習塾等、習い事をしていない」4596名 18.7%となっている。

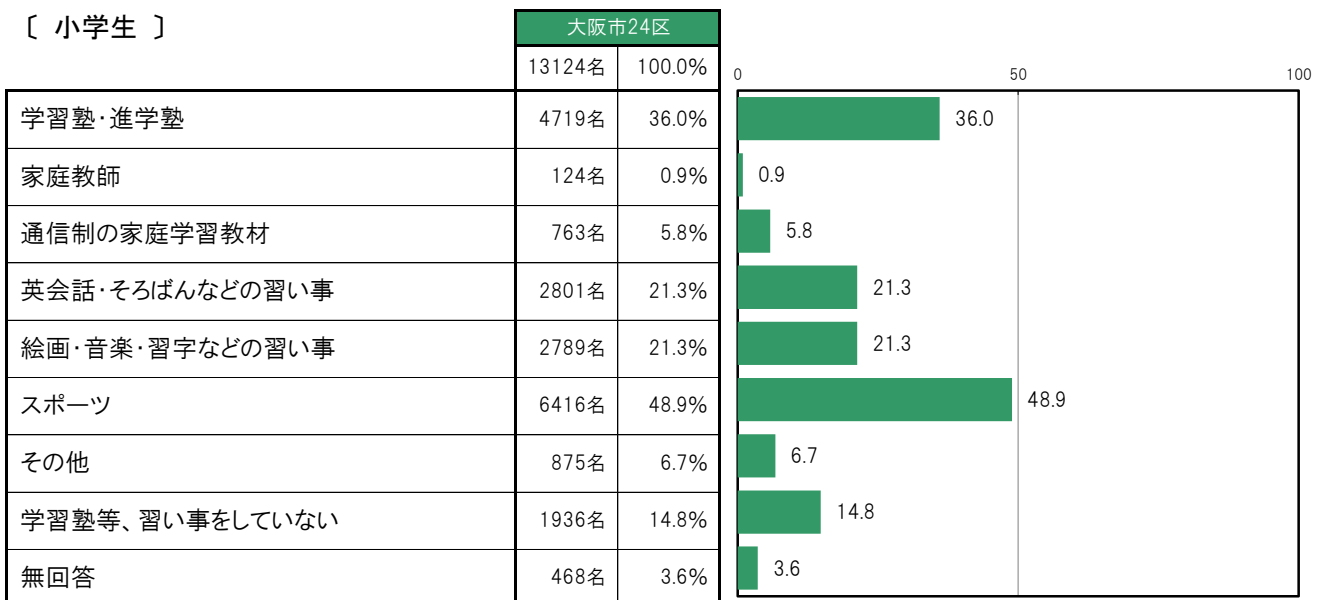
大阪市24区〔小学生〕では、「学習塾・進学塾」4719名 36.0%、「家庭教師」124名 0.9%、「通信制の家庭学習教材」763名 5.8%、「英会話・そろばんなどの習い事」2801名 21.3%、「絵画・音楽・習字などの習い事」2789名 21.3%、「スポーツ」6416名 48.9%、「その他」875名 6.7%、「学習塾等、習い事をしていない」1936名 14.8%となっている。

大阪市24区〔中学生〕では、「学習塾・進学塾」6356名 55.3%、「家庭教師」186名 1.6%、「通信制の家庭学習教材」347名 3.0%、「英会話・そろばんなどの習い事」945名 8.2%、「絵画・音楽・習字などの習い事」1114名 9.7%、「スポーツ」1856名 16.2%、「その他」372名 3.2%、「学習塾等、習い事をしていない」2660名 23.2%となっている。

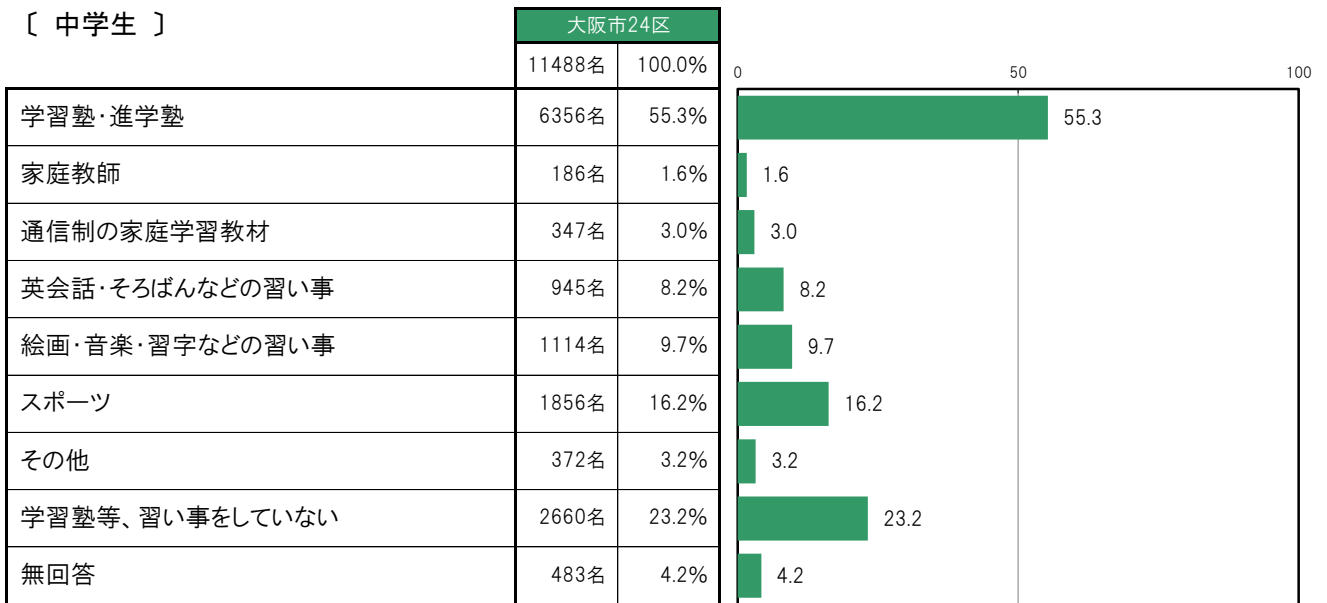
〔小・中全体〕



〔小学生〕



〔 中学生 〕



A-98. 学習塾等に通って良かったこと 【子ども 問16】

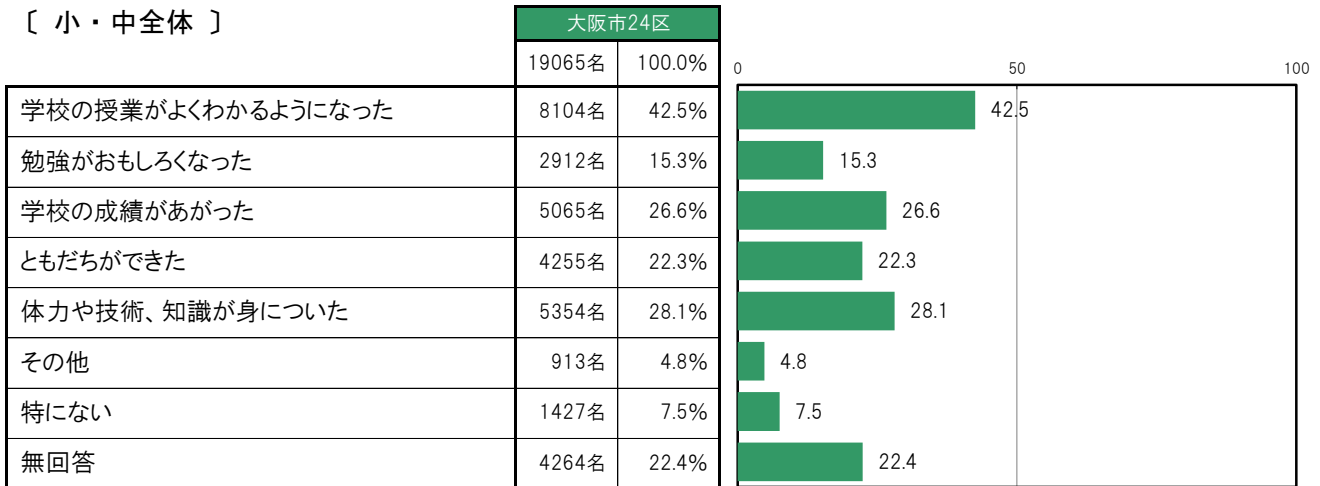
※大阪市独自の集計項目

大阪市24区〔小・中全体〕では、「学校の授業がよくわかるようになった」8104名 42.5%、「勉強がおもしろくなった」2912名 15.3%、「学校の成績があがった」5065名 26.6%、「ともだちができた」4255名 22.3%、「体力や技術、知識が身についた」5354名 28.1%、「その他」913名 4.8%、「特にない」1427名 7.5%となっている。

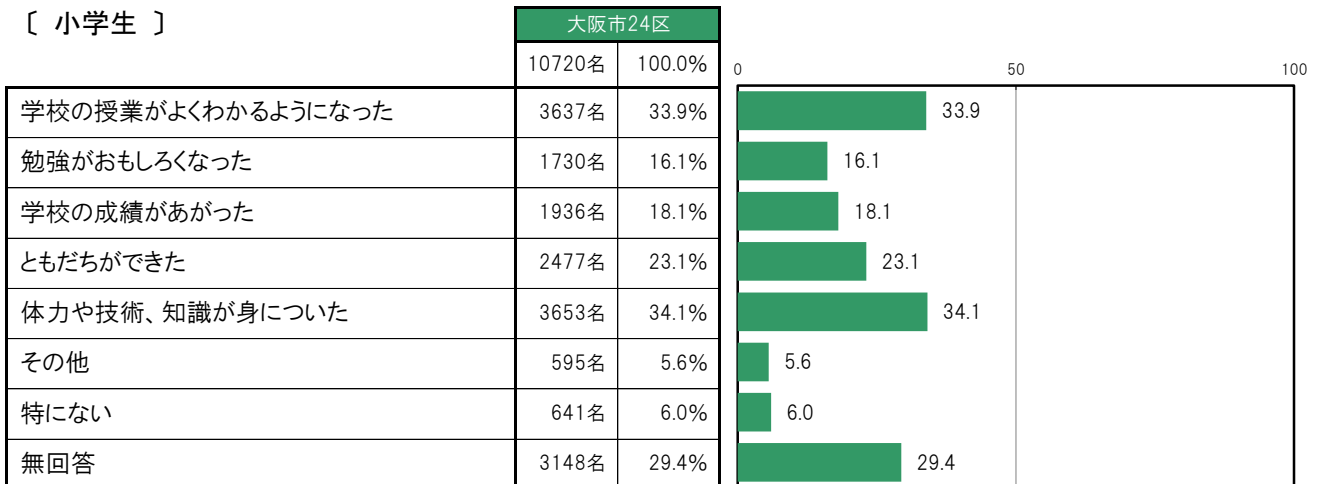
大阪市24区〔小学生〕では、「学校の授業がよくわかるようになった」3637名 33.9%、「勉強がおもしろくなった」1730名 16.1%、「学校の成績があがった」1936名 18.1%、「ともだちができた」2477名 23.1%、「体力や技術、知識が身についた」3653名 34.1%、「その他」595名 5.6%、「特にない」641名 6.0%となっている。

大阪市24区〔中学生〕では、「学校の授業がよくわかるようになった」4467名 53.5%、「勉強がおもしろくなった」1182名 14.2%、「学校の成績があがった」3129名 37.5%、「ともだちができた」1778名 21.3%、「体力や技術、知識が身についた」1701名 20.4%、「その他」318名 3.8%、「特にない」786名 9.4%となっている。

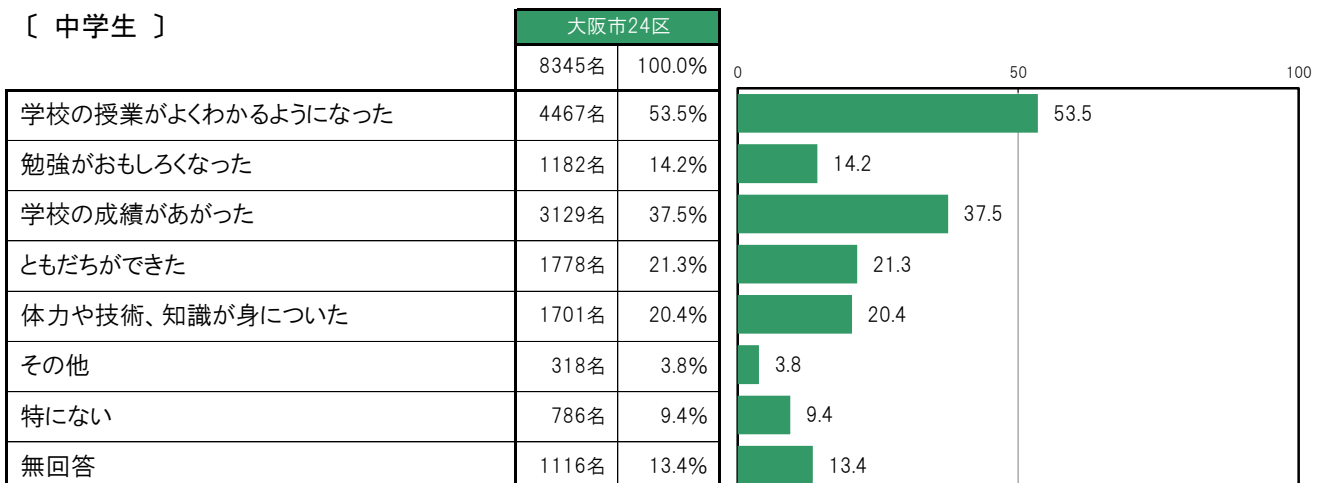
〔小・中全体〕



〔小学生〕



〔中学生〕



A-99. 学習塾等に通っていない理由 [子ども 問17]

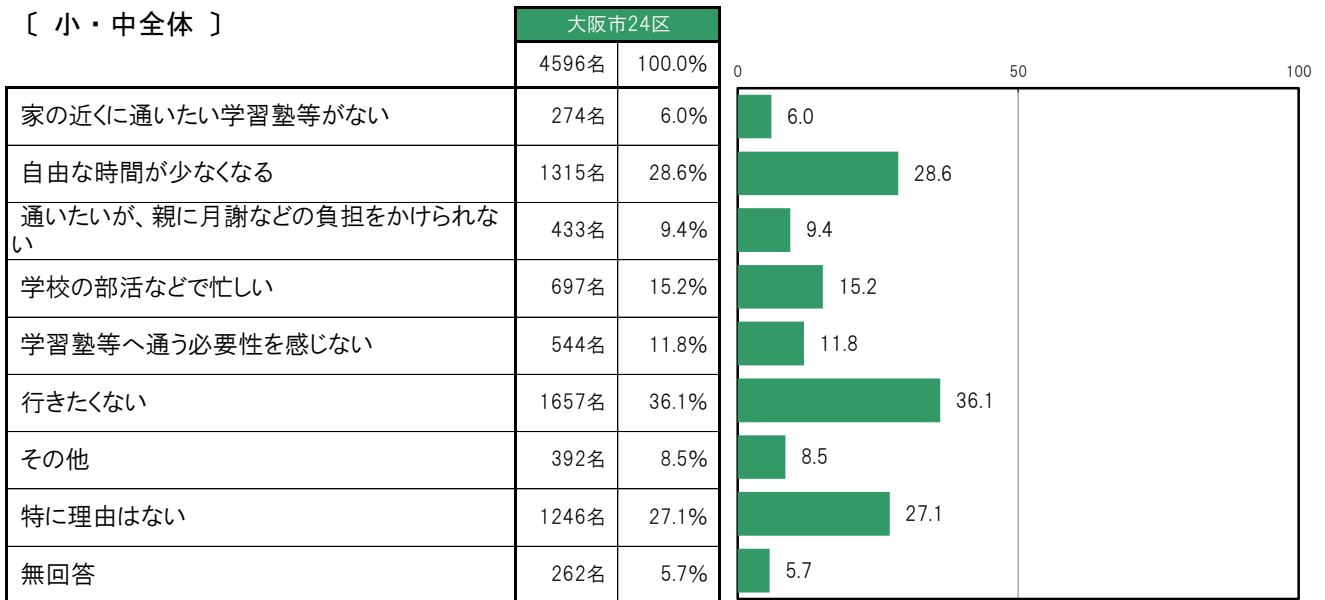
※大阪市独自の集計項目

大阪市24区〔小・中全体〕では、「家の近くに通いたい学習塾等がない」274名 6.0%、「自由な時間が少なくなる」1315名 28.6%、「通いたい、親に月謝などの負担をかけられない」433名 9.4%、「学校の部活などで忙しい」697名 15.2%、「学習塾等へ通う必要性を感じない」544名 11.8%、「行きたくない」1657名 36.1%、「その他」392名 8.5%、「特に理由はない」1246名 27.1%となっている。

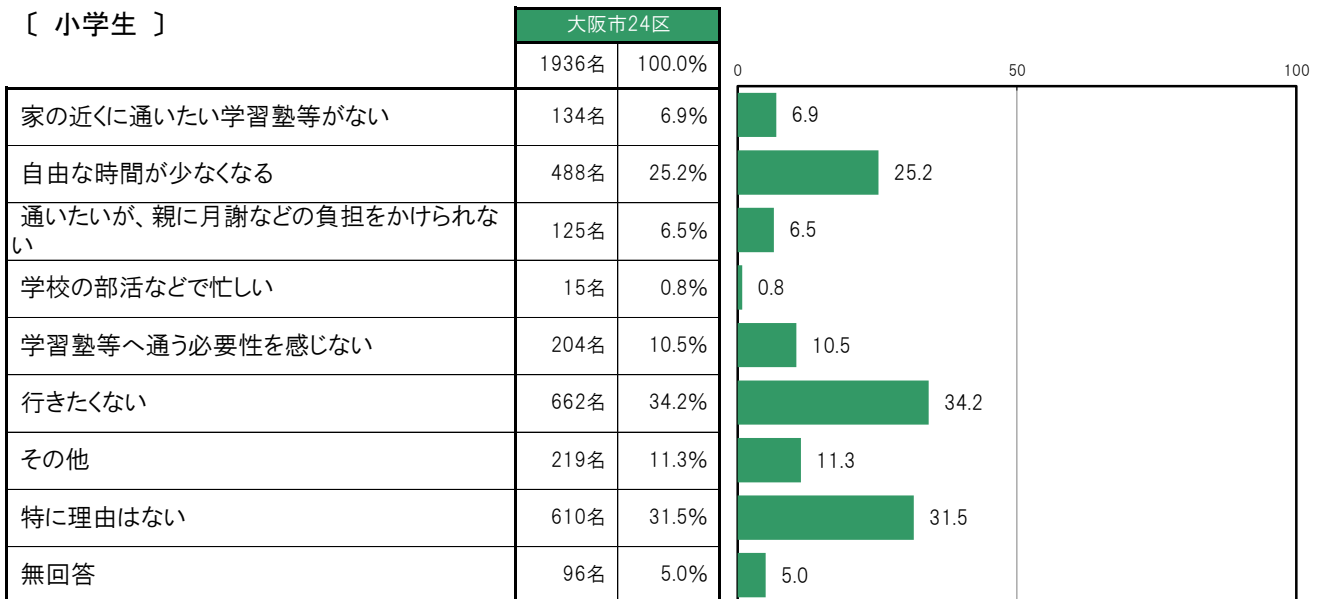
大阪市24区〔小学生〕では、「家の近くに通いたい学習塾等がない」134名 6.9%、「自由な時間が少なくなる」488名 25.2%、「通いたい、親に月謝などの負担をかけられない」125名 6.5%、「学校の部活などで忙しい」15名 0.8%、「学習塾等へ通う必要性を感じない」204名 10.5%、「行きたくない」662名 34.2%、「その他」219名 11.3%、「特に理由はない」610名 31.5%となっている。

大阪市24区〔中学生〕では、「家の近くに通いたい学習塾等がない」140名 5.3%、「自由な時間が少なくなる」827名 31.1%、「通いたい、親に月謝などの負担をかけられない」308名 11.6%、「学校の部活などで忙しい」682名 25.6%、「学習塾等へ通う必要性を感じない」340名 12.8%、「行きたくない」995名 37.4%、「その他」173名 6.5%、「特に理由はない」636名 23.9%となっている。

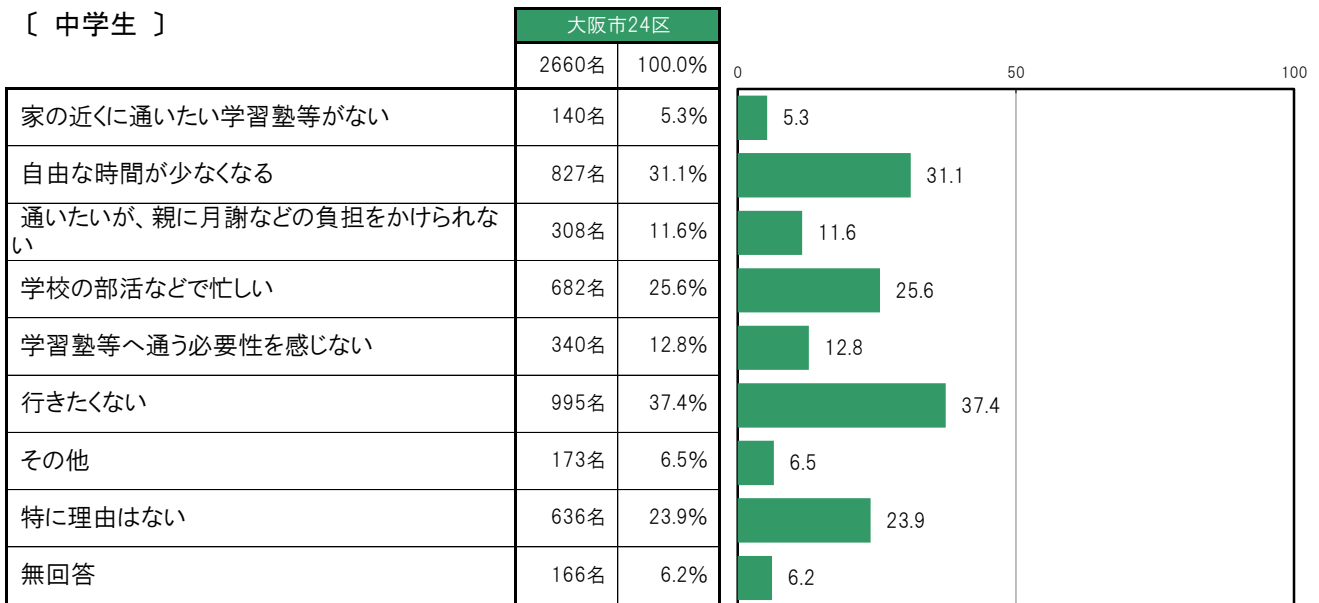
〔小・中全体〕



〔小学生〕



〔 中学生 〕



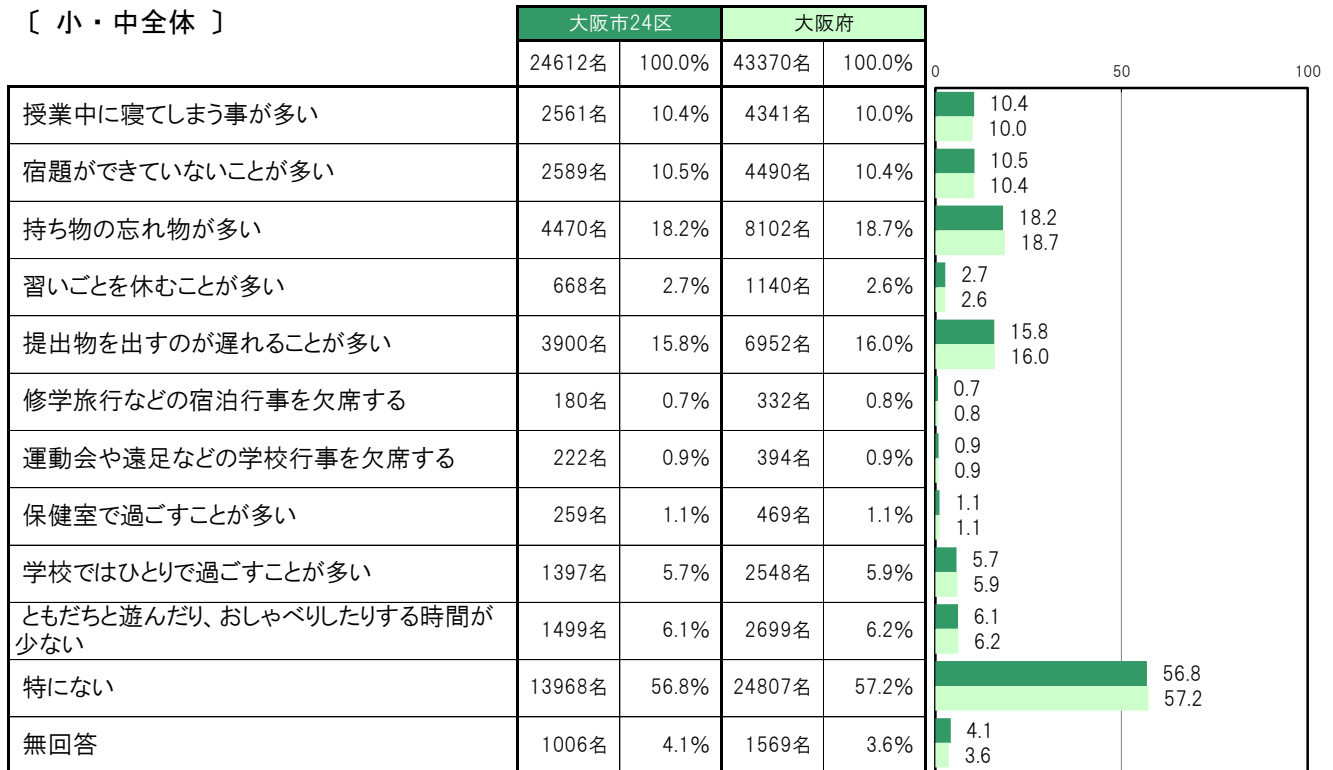
A-100. 学校や行事等で起きていることや過ごし方について [子ども 問19]

大阪市24区〔小・中全体〕では、「特にない」13968名 56.8%、「持ち物の忘れ物が多い」4470名 18.2%、「提出物を出すのが遅れることが多い」3900名 15.8%、「宿題ができていないことが多い」2589名 10.5%、「授業中に寝てしまう事が多い」2561名 10.4%の順に高くなっている。

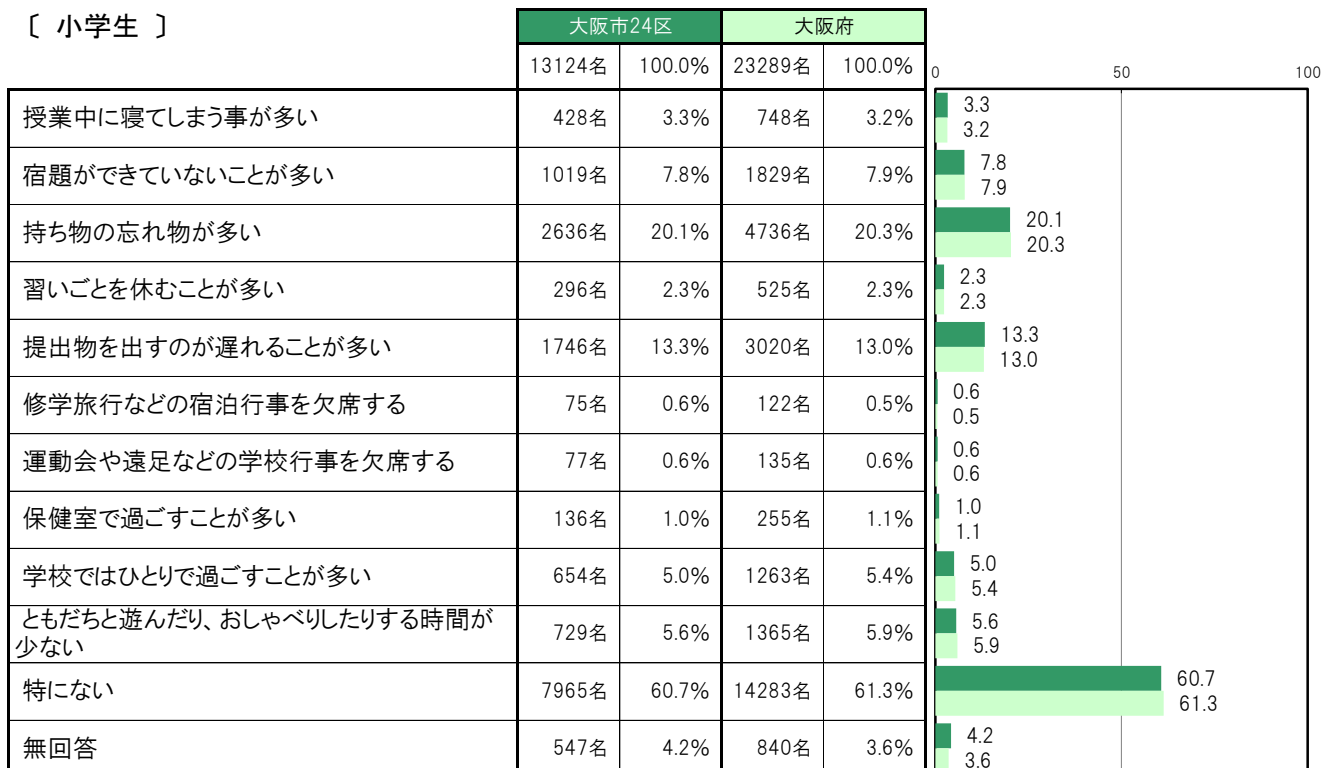
大阪市24区〔小学生〕では、「特にない」7965名 60.7%、「持ち物の忘れ物が多い」2636名 20.1%、「提出物を出すのが遅れることが多い」1746名 13.3%、「宿題ができていないことが多い」1019名 7.8%、「ともだちと遊んだり、おしゃべりしたりする時間が少ない」729名 5.6%の順に高くなっている。

大阪市24区〔中学生〕では、「特にない」6003名 52.3%、「提出物を出すのが遅れることが多い」2154名 18.8%、「授業中に寝てしまう事が多い」2133名 18.6%、「持ち物の忘れ物が多い」1834名 16.0%、「宿題ができていないことが多い」1570名 13.7%の順に高くなっている。

〔小・中全体〕



〔小学生〕



〔 中学生 〕

	大阪市24区		大阪府		0	50	100
	11488名	100.0%	19990名	100.0%			
授業中に寝てしまう事が多い	2133名	18.6%	3581名	17.9%	18.6	17.9	
宿題ができていないことが多い	1570名	13.7%	2650名	13.3%	13.7	13.3	
持ち物の忘れ物が多い	1834名	16.0%	3342名	16.7%	16.0	16.7	
習いごとを休むことが多い	372名	3.2%	612名	3.1%	3.2	3.1	
提出物を出すのが遅れることが多い	2154名	18.8%	3912名	19.6%	18.8	19.6	
修学旅行などの宿泊行事を欠席する	105名	0.9%	208名	1.0%	0.9	1.0	
運動会や遠足などの学校行事を欠席する	145名	1.3%	258名	1.3%	1.3	1.3	
保健室で過ごすことが多い	123名	1.1%	214名	1.1%	1.1	1.1	
学校ではひとりで過ごすことが多い	743名	6.5%	1281名	6.4%	6.5	6.4	
ともだちと遊んだり、おしゃべりしたりする時間が少ない	770名	6.7%	1331名	6.7%	6.7	6.7	
特にない	6003名	52.3%	10481名	52.4%	52.3	52.4	
無回答	459名	4.0%	721名	3.6%	4.0	3.6	

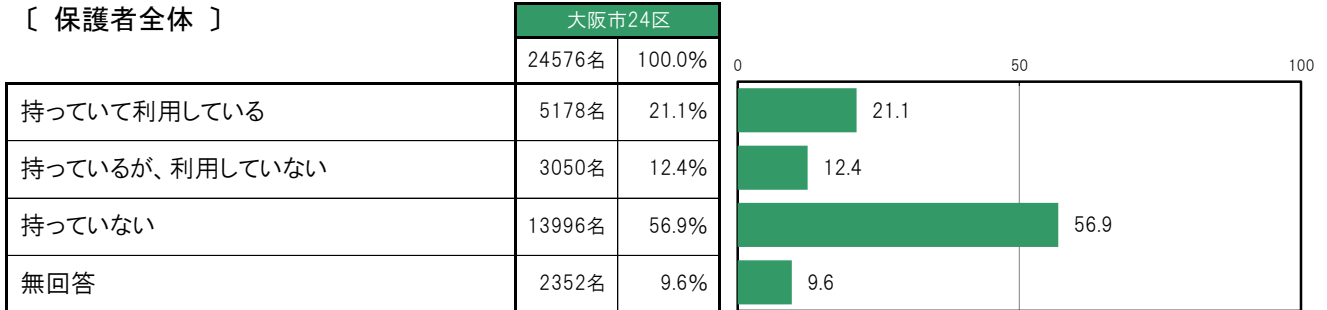
A-101. 塾代助成カードの所有状況 [保護者 問25 (1)] ※大阪市独自の調査項目

大阪市24区〔保護者全体〕では、「持っていて利用している」5178名 21.1%、「持っているが、利用していない」3050名 12.4%、「持っていない」13996名 56.9%となっている。

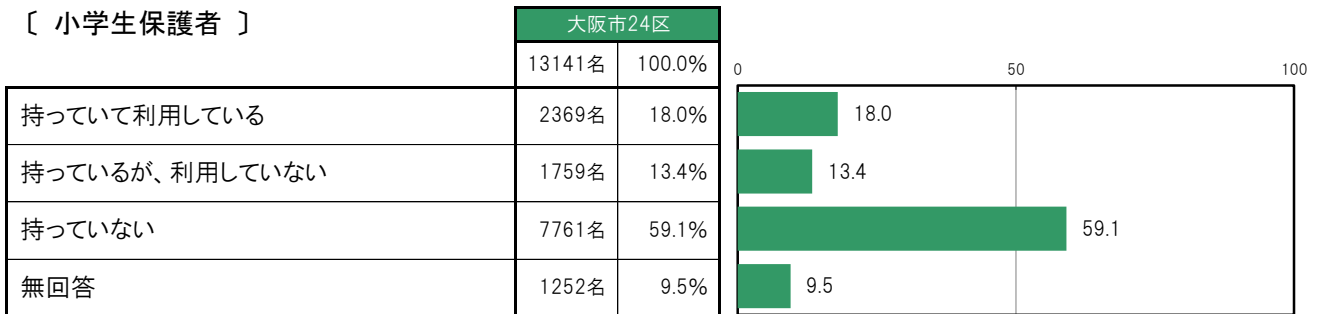
大阪市24区〔小学生保護者〕では、「持っていて利用している」2369名 18.0%、「持っているが、利用していない」1759名 13.4%、「持っていない」7761名 59.1%となっている。

大阪市24区〔中学生保護者〕では、「持っていて利用している」2809名 24.6%、「持っているが、利用していない」1291名 11.3%、「持っていない」6235名 54.5%となっている。

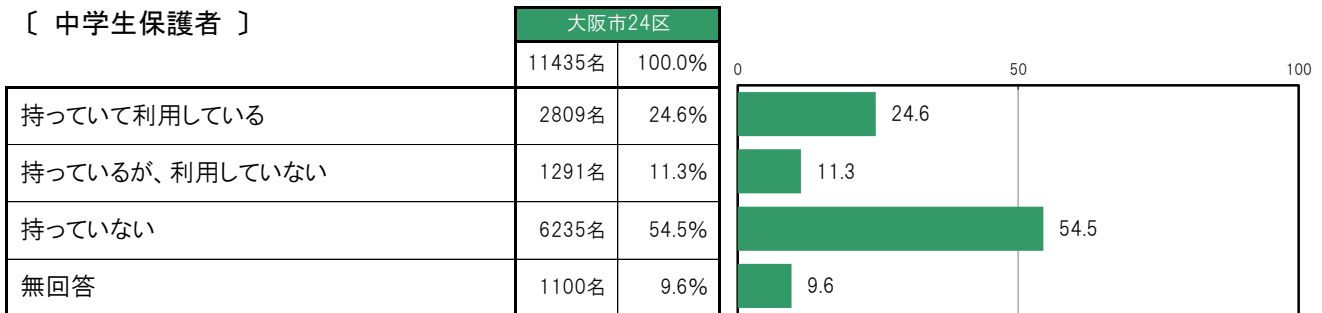
〔保護者全体〕



〔小学生保護者〕



〔中学生保護者〕

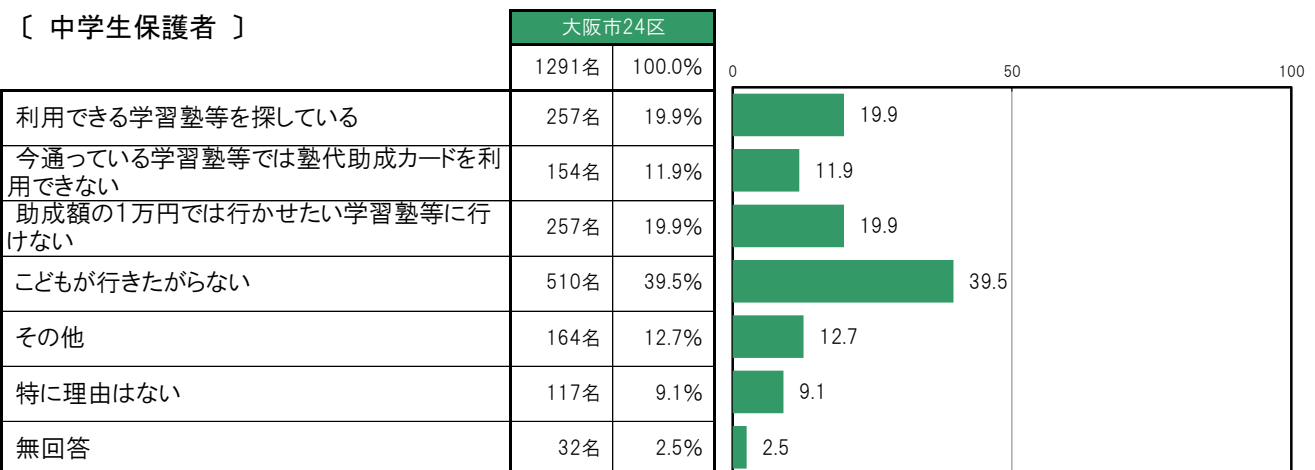
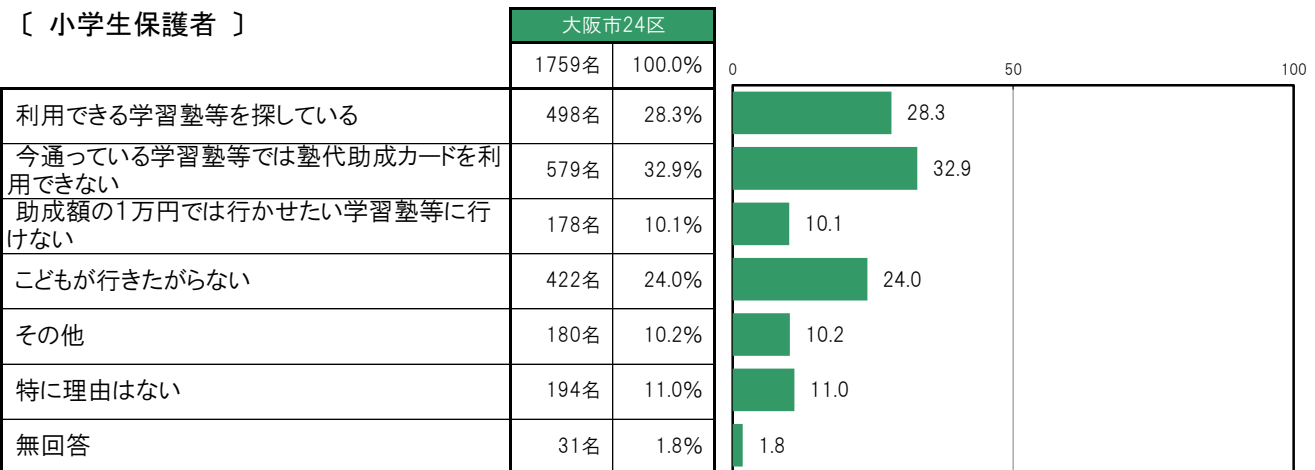
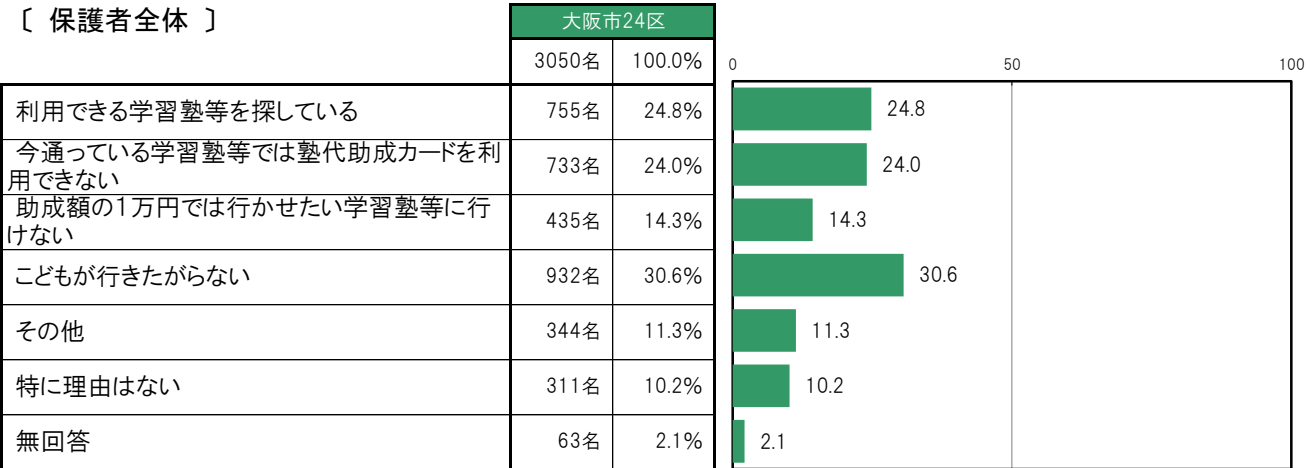


A-102. 塾代助成カードを利用していない理由〔保護者 問25(2)〕 ※大阪市独自の調査項目

大阪市24区〔保護者全体〕では、「利用できる学習塾等を探している」755名 24.8%、「今通っている学習塾等では塾代助成カードを利用できない」733名 24.0%、「助成額の1万円では行かせたい学習塾等に行けない」435名 14.3%、「子どもが行きたがらない」932名 30.6%、「その他」344名 11.3%、「特に理由はない」311名 10.2%となっている。

大阪市24区〔小学生保護者〕では、「利用できる学習塾等を探している」498名 28.3%、「今通っている学習塾等では塾代助成カードを利用できない」579名 32.9%、「助成額の1万円では行かせたい学習塾等に行けない」178名 10.1%、「子どもが行きたがらない」422名 24.0%、「その他」180名 10.2%、「特に理由はない」194名 11.0%となっている。

大阪市24区〔中学生保護者〕では、「利用できる学習塾等を探している」257名 19.9%、「今通っている学習塾等では塾代助成カードを利用できない」154名 11.9%、「助成額の1万円では行かせたい学習塾等に行けない」257名 19.9%、「子どもが行きたがらない」510名 39.5%、「その他」164名 12.7%、「特に理由はない」117名 9.1%となっている。



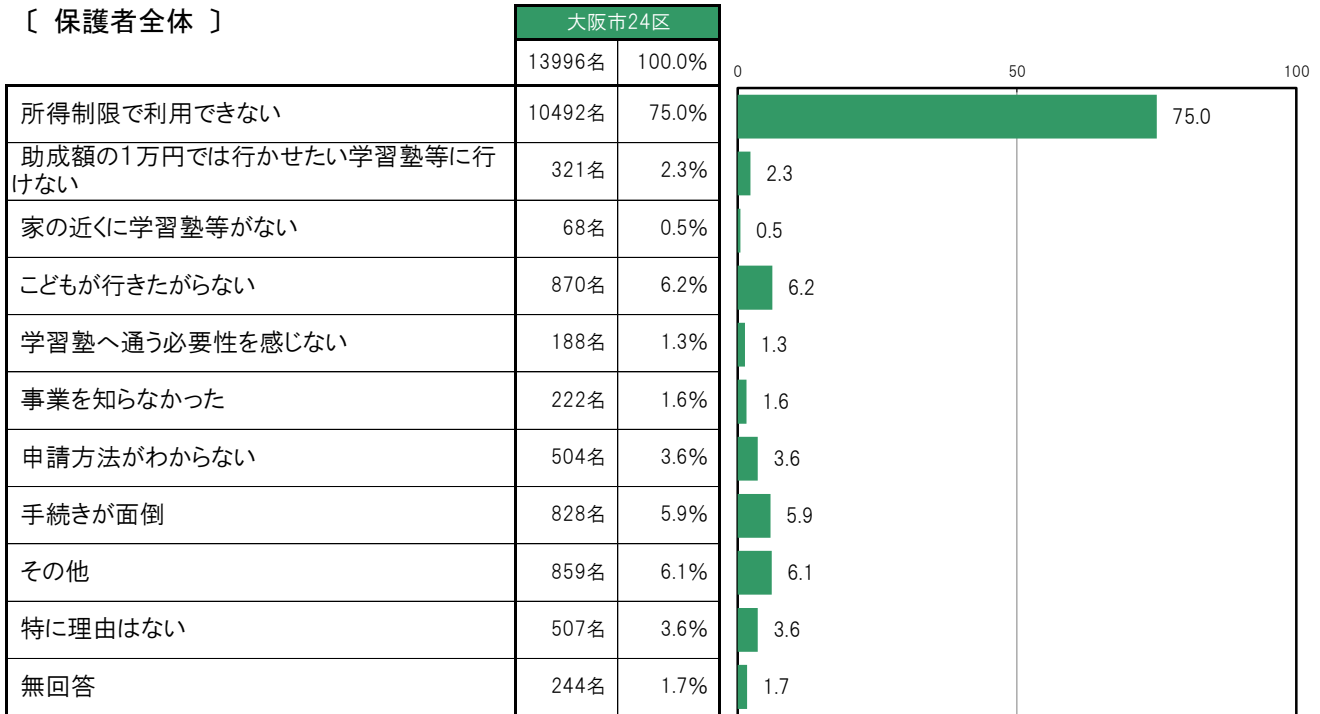
A-103. 塾代助成カードを持っていない理由 [保護者 問25 (3)] ※大阪市独自の調査項目

大阪市24区〔保護者全体〕では、「所得制限で利用できない」10492名 75.0%、「子どもが行きたがらない」870名 6.2%、「その他」859名 6.1%の順に高くなっている。

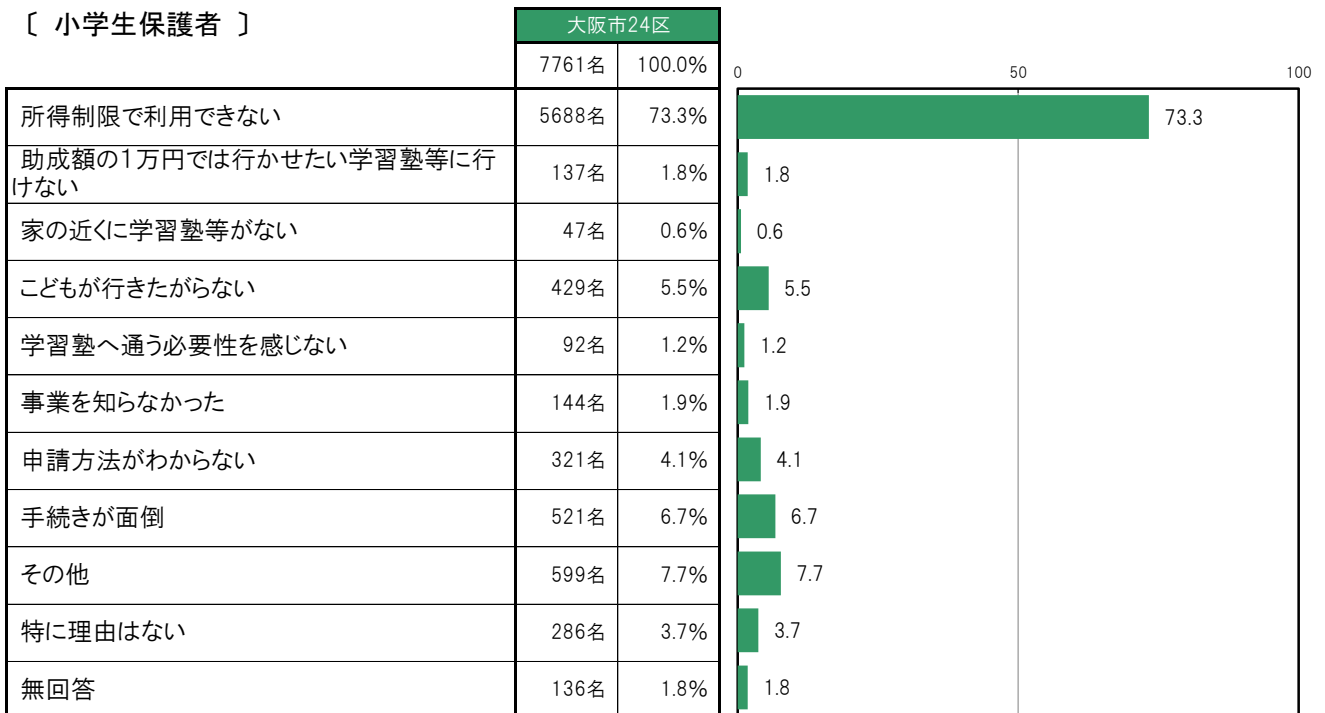
大阪市24区〔小学生保護者〕では、「所得制限で利用できない」5688名 73.3%、「その他」599名 7.7%、「手続きが面倒」521名 6.7%の順に高くなっている。

大阪市24区〔中学生保護者〕では、「所得制限で利用できない」4804名 77.0%、「子どもが行きたがらない」441名 7.1%、「手続きが面倒」307名 4.9%の順に高くなっている。

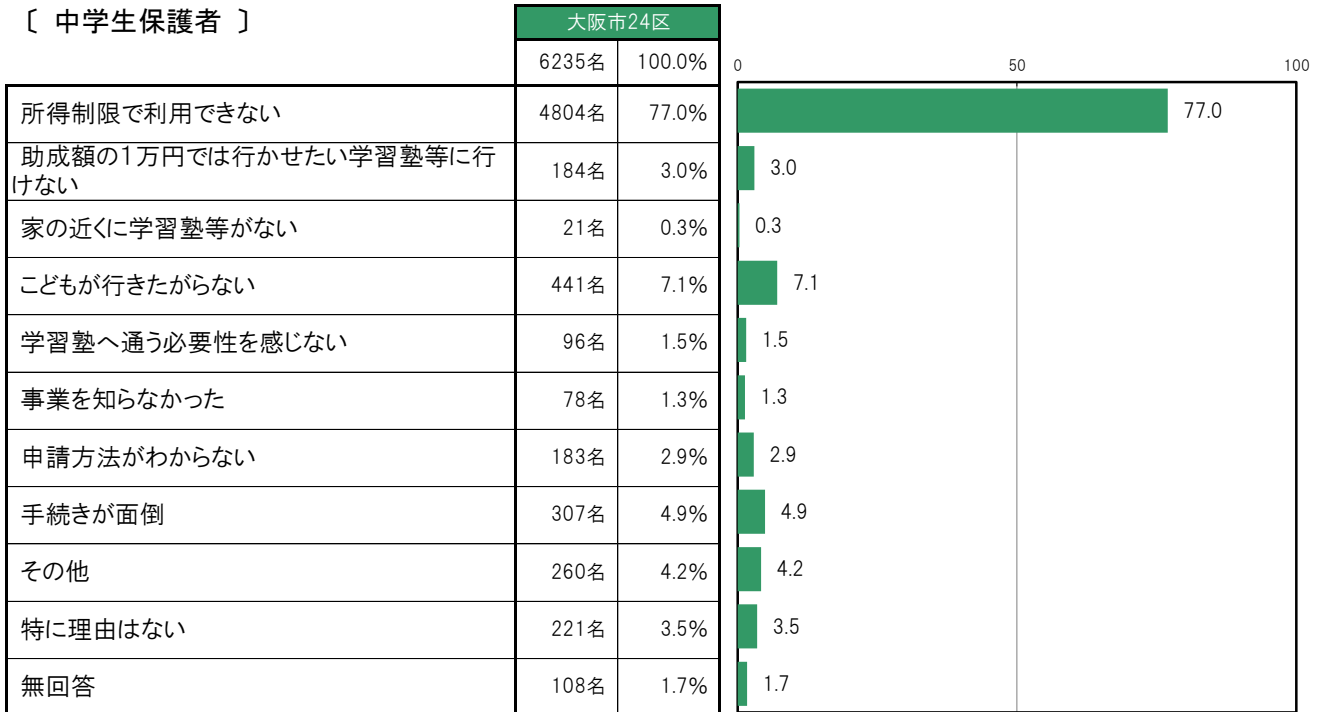
〔保護者全体〕



〔小学生保護者〕



〔 中学生保護者 〕



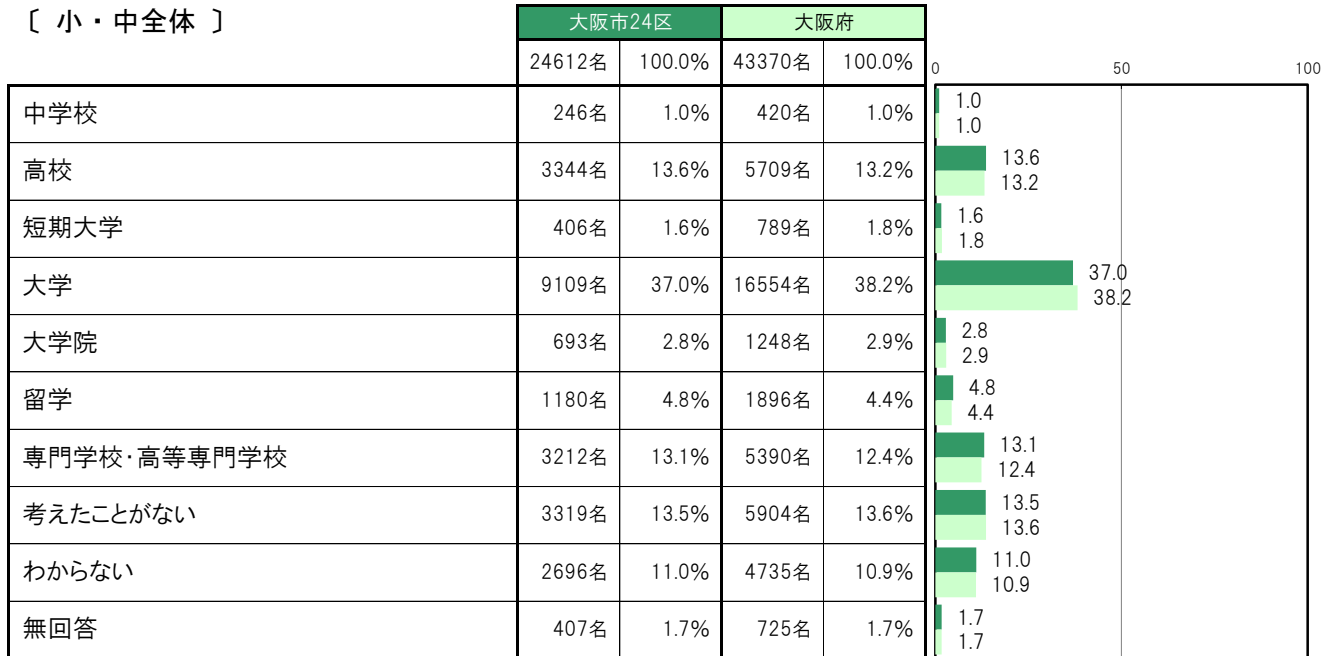
A-104. 将来どこまでの進学を希望するか [子ども 問27]

大阪市24区〔小・中全体〕では、「大学」9109名 37.0%、「高校」3344名 13.6%、「考えたことがない」3319名 13.5%、「専門学校・高等専門学校」3212名 13.1%、「わからない」2696名 11.0%の順に高くなっている。

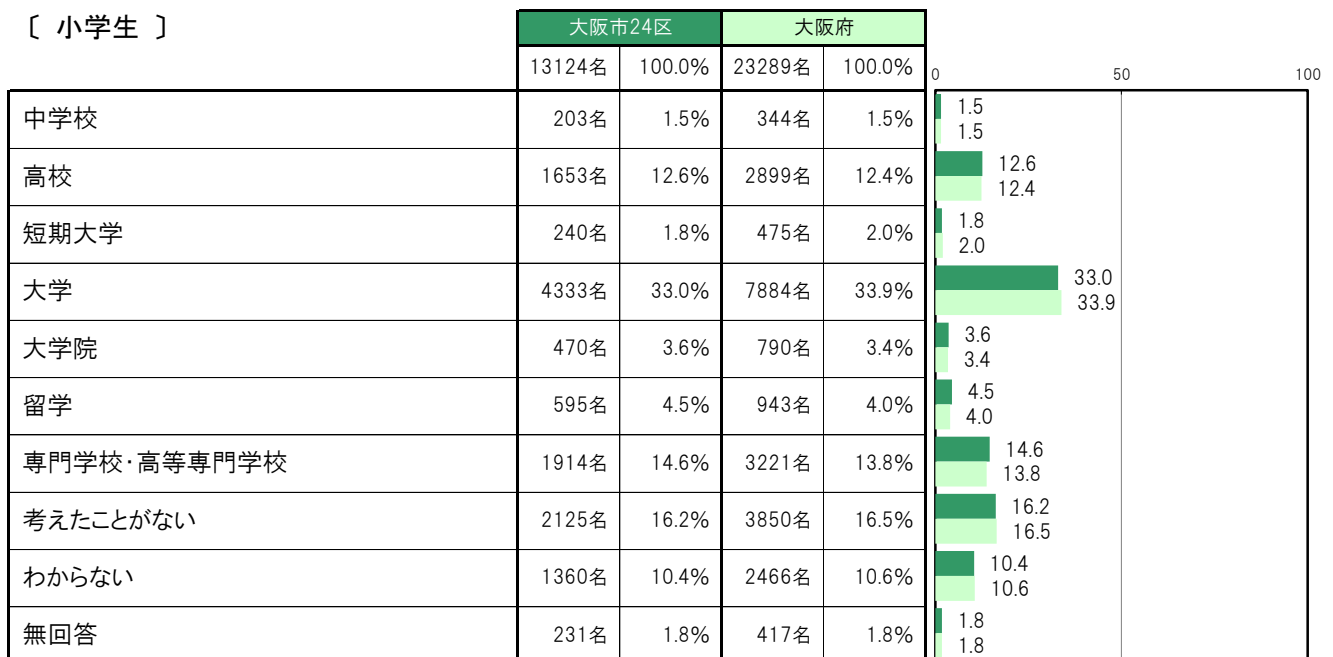
大阪市24区〔小学生〕では、「大学」4333名 33.0%、「考えたことがない」2125名 16.2%、「専門学校・高等専門学校」1914名 14.6%、「高校」1653名 12.6%、「わからない」1360名 10.4%の順に高くなっている。

大阪市24区〔中学生〕では、「大学」4776名 41.6%、「高校」1691名 14.7%、「わからない」1336名 11.6%、「専門学校・高等専門学校」1298名 11.3%、「考えたことがない」1194名 10.4%の順に高くなっている。

〔小・中全体〕



〔小学生〕



〔 中学生 〕

	大阪市24区		大阪府		0	50	100
	11488名	100.0%	19990名	100.0%			
中学校	43名	0.4%	75名	0.4%	0.4	0.4	
高校	1691名	14.7%	2801名	14.0%	14.7	14.0	
短期大学	166名	1.4%	312名	1.6%	1.4	1.6	
大学	4776名	41.6%	8638名	43.2%	41.6	43.2	
大学院	223名	1.9%	456名	2.3%	1.9	2.3	
留学	585名	5.1%	945名	4.7%	5.1	4.7	
専門学校・高等専門学校	1298名	11.3%	2160名	10.8%	11.3	10.8	
考えたことがない	1194名	10.4%	2043名	10.2%	10.4	10.2	
わからない	1336名	11.6%	2257名	11.3%	11.6	11.3	
無回答	176名	1.5%	303名	1.5%	1.5	1.5	

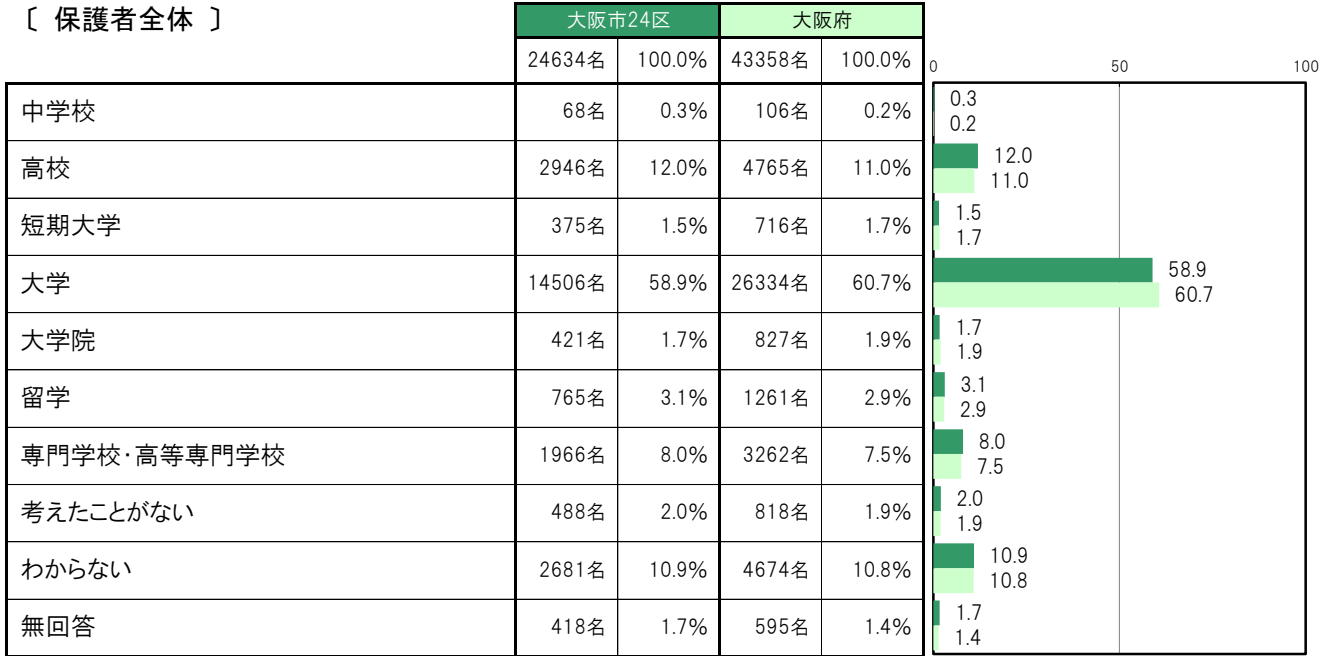
A-105. 子どもの進学についてどこまでを希望するか [保護者 問15]

大阪市24区〔保護者全体〕では、「大学」14506名 58.9%、「高校」2946名 12.0%、「わからない」2681名 10.9%、「専門学校・高等専門学校」1966名 8.0%、「留学」765名 3.1%の順に高くなっている。

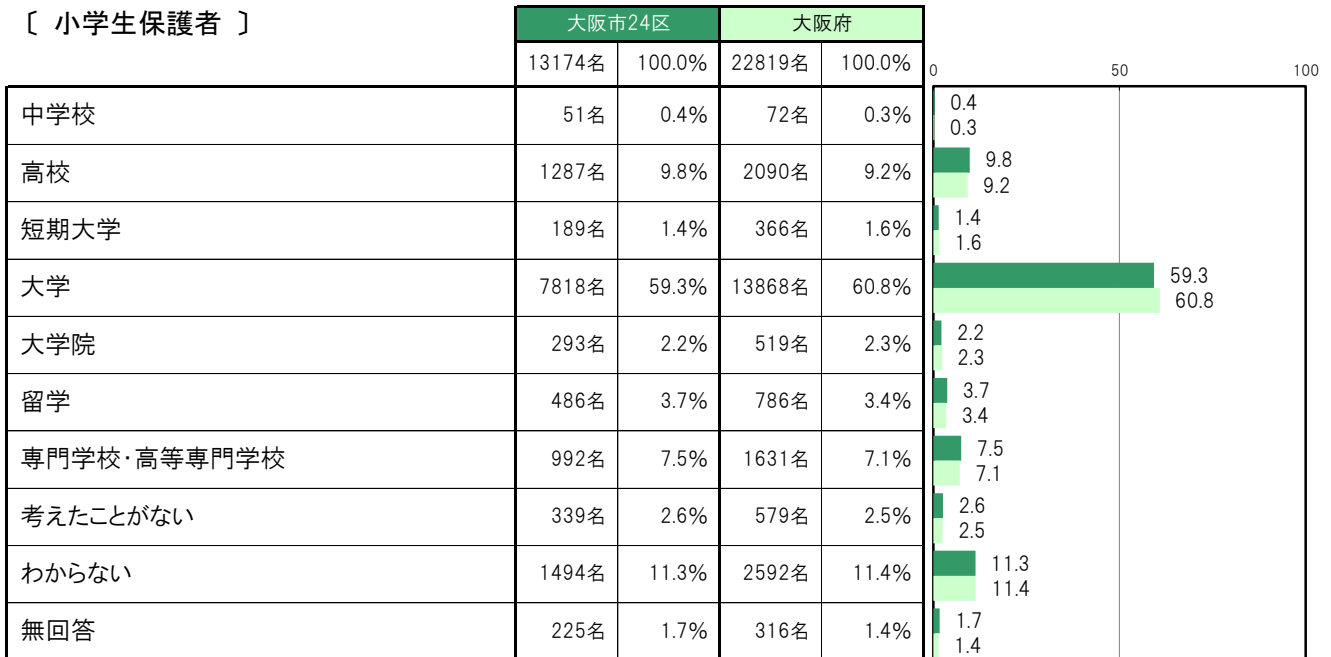
大阪市24区〔小学生保護者〕では、「大学」7818名 59.3%、「わからない」1494名 11.3%、「高校」1287名 9.8%、「専門学校・高等専門学校」992名 7.5%、「留学」486名 3.7%の順に高くなっている。

大阪市24区〔中学生保護者〕では、「大学」6688名 58.4%、「高校」1659名 14.5%、「わからない」1187名 10.4%、「専門学校・高等専門学校」974名 8.5%、「留学」279名 2.4%の順に高くなっている。

〔保護者全体〕



〔小学生保護者〕



〔中学生保護者〕

	大阪市24区		大阪府		0	50	100
	11460名	100.0%	19390名	100.0%			
中学校	17名	0.1%	31名	0.2%	0.1		
高校	1659名	14.5%	2557名	13.2%	14.5	13.2	
短期大学	186名	1.6%	322名	1.7%	1.6	1.7	
大学	6688名	58.4%	11753名	60.6%	58.4	60.6	
大学院	128名	1.1%	285名	1.5%	1.1	1.5	
留学	279名	2.4%	451名	2.3%	2.4	2.3	
専門学校・高等専門学校	974名	8.5%	1548名	8.0%	8.5	8.0	
考えたことがない	149名	1.3%	219名	1.1%	1.3	1.1	
わからない	1187名	10.4%	1951名	10.1%	10.4	10.1	
無回答	193名	1.7%	273名	1.4%	1.7	1.4	