

(4) 社会環境

A-106. 心配ごとや悩みごとを親身になって聞いてくれる人がいるか [保護者 問19①]

大阪市24区〔保護者全体〕では、「いる(1点)」21574名 87.8%、「いない(0点)」1400名 5.7%、「わからない」1185名 4.8%、〔加重得点平均〕は0.94点となっている。

大阪市24区〔小学生保護者〕では、「いる(1点)」11603名 88.3%、「いない(0点)」738名 5.6%、「わからない」587名 4.5%、〔加重得点平均〕は0.94点となっている。

大阪市24区〔中学生保護者〕では、「いる(1点)」9971名 87.2%、「いない(0点)」662名 5.8%、「わからない」598名 5.2%、〔加重得点平均〕は0.94点となっている。

〔保護者全体〕

	大阪市24区		大阪府	
	人数	割合	人数	割合
いる(1点)	21574名	87.8%	38049名	87.9%
いない(0点)	1400名	5.7%	2548名	5.9%
わからない	1185名	4.8%	2099名	4.8%
無回答	417名	1.7%	604名	1.4%
〔加重得点平均〕	0.94点		0.94点	

〔小学生保護者〕

	大阪市24区		大阪府	
	人数	割合	人数	割合
いる(1点)	11603名	88.3%	20150名	88.4%
いない(0点)	738名	5.6%	1304名	5.7%
わからない	587名	4.5%	1026名	4.5%
無回答	213名	1.6%	306名	1.3%
〔加重得点平均〕	0.94点		0.94点	

〔中学生保護者〕

	大阪市24区		大阪府	
	人数	割合	人数	割合
いる(1点)	9971名	87.2%	16885名	87.2%
いない(0点)	662名	5.8%	1173名	6.1%
わからない	598名	5.2%	1016名	5.2%
無回答	204名	1.8%	291名	1.5%
〔加重得点平均〕	0.94点		0.94点	

A-107. 気持ちを察して思いやってくれる人がいるか [保護者 問19②]

大阪市24区〔保護者全体〕では、「いる(1点)」20051名 81.6%、「いない(0点)」1995名 8.1%、「わからない」2088名 8.5%、〔加重得点平均〕は0.91点となっている。

大阪市24区〔小学生保護者〕では、「いる(1点)」10814名 82.3%、「いない(0点)」1040名 7.9%、「わからない」1065名 8.1%、〔加重得点平均〕は0.91点となっている。

大阪市24区〔中学生保護者〕では、「いる(1点)」9237名 80.8%、「いない(0点)」955名 8.4%、「わからない」1023名 8.9%、〔加重得点平均〕は0.91点となっている。

〔保護者全体〕

	大阪市24区		大阪府		加重得点平均
	人数	割合	人数	割合	
いる(1点)	20051名	81.6%	35406名	81.8%	81.6 81.8
いない(0点)	1995名	8.1%	3491名	8.1%	8.1 8.1
わからない	2088名	8.5%	3748名	8.7%	8.5 8.7
無回答	442名	1.8%	655名	1.5%	1.8 1.5
〔加重得点平均〕	0.91点		0.91点		

〔小学生保護者〕

	大阪市24区		大阪府		加重得点平均
	人数	割合	人数	割合	
いる(1点)	10814名	82.3%	18767名	82.4%	82.3 82.4
いない(0点)	1040名	7.9%	1791名	7.9%	7.9 7.9
わからない	1065名	8.1%	1904名	8.4%	8.1 8.4
無回答	222名	1.7%	324名	1.4%	1.7 1.4
〔加重得点平均〕	0.91点		0.91点		

〔中学生保護者〕

	大阪市24区		大阪府		加重得点平均
	人数	割合	人数	割合	
いる(1点)	9237名	80.8%	15691名	81.0%	80.8 81.0
いない(0点)	955名	8.4%	1610名	8.3%	8.4 8.3
わからない	1023名	8.9%	1741名	9.0%	8.9 9.0
無回答	220名	1.9%	323名	1.7%	1.9 1.7
〔加重得点平均〕	0.91点		0.91点		

A-108. 趣味や関心事を話して、気分転換させてくれる人がいるか [保護者 問19③]

大阪市24区〔保護者全体〕では、「いる(1点)」20309名 82.6%、「いない(0点)」2325名 9.5%、「わからない」1480名 6.0%、〔加重得点平均〕は0.90点となっている。

大阪市24区〔小学生保護者〕では、「いる(1点)」10913名 83.0%、「いない(0点)」1233名 9.4%、「わからない」767名 5.8%、〔加重得点平均〕は0.90点となっている。

大阪市24区〔中学生保護者〕では、「いる(1点)」9396名 82.2%、「いない(0点)」1092名 9.5%、「わからない」713名 6.2%、〔加重得点平均〕は0.90点となっている。

〔保護者全体〕

	大阪市24区		大阪府		加重得点平均
	人数	割合	人数	割合	
いる(1点)	20309名	82.6%	35496名	82.0%	82.6 82.0
いない(0点)	2325名	9.5%	4317名	10.0%	9.5 10.0
わからない	1480名	6.0%	2806名	6.5%	6.0 6.5
無回答	462名	1.9%	681名	1.6%	1.9 1.6
〔加重得点平均〕	0.90点		0.89点		

〔小学生保護者〕

	大阪市24区		大阪府		加重得点平均
	人数	割合	人数	割合	
いる(1点)	10913名	83.0%	18771名	82.4%	83.0 82.4
いない(0点)	1233名	9.4%	2201名	9.7%	9.4 9.7
わからない	767名	5.8%	1474名	6.5%	5.8 6.5
無回答	228名	1.7%	340名	1.5%	1.7 1.5
〔加重得点平均〕	0.90点		0.90点		

〔中学生保護者〕

	大阪市24区		大阪府		加重得点平均
	人数	割合	人数	割合	
いる(1点)	9396名	82.2%	15782名	81.5%	82.2 81.5
いない(0点)	1092名	9.5%	1990名	10.3%	9.5 10.3
わからない	713名	6.2%	1259名	6.5%	6.2 6.5
無回答	234名	2.0%	334名	1.7%	2.0 1.7
〔加重得点平均〕	0.90点		0.89点		

A-109. 子どもとの関わりについて適切な助言をくれる人がいるか [保護者 問19④]

大阪市24区〔保護者全体〕では、「いる(1点)」19356名 78.8%、「いない(0点)」2140名 8.7%、「わからない」2609名 10.6%、〔加重得点平均〕は0.90点となっている。

大阪市24区〔小学生保護者〕では、「いる(1点)」10510名 80.0%、「いない(0点)」1098名 8.4%、「わからない」1303名 9.9%、〔加重得点平均〕は0.91点となっている。

大阪市24区〔中学生保護者〕では、「いる(1点)」8846名 77.4%、「いない(0点)」1042名 9.1%、「わからない」1306名 11.4%、〔加重得点平均〕は0.89点となっている。

〔保護者全体〕

	大阪市24区		大阪府		加重得点平均
	人数	割合	人数	割合	
いる(1点)	19356名	78.8%	34034名	78.6%	78.8 78.6
いない(0点)	2140名	8.7%	3824名	8.8%	8.7 8.8
わからない	2609名	10.6%	4731名	10.9%	10.6 10.9
無回答	471名	1.9%	711名	1.6%	1.9 1.6
〔加重得点平均〕	0.90点		0.90点		

〔小学生保護者〕

	大阪市24区		大阪府		加重得点平均
	人数	割合	人数	割合	
いる(1点)	10510名	80.0%	18149名	79.6%	80.0 79.6
いない(0点)	1098名	8.4%	1912名	8.4%	8.4 8.4
わからない	1303名	9.9%	2381名	10.4%	9.9 10.4
無回答	230名	1.8%	344名	1.5%	1.8 1.5
〔加重得点平均〕	0.91点		0.90点		

〔中学生保護者〕

	大阪市24区		大阪府		加重得点平均
	人数	割合	人数	割合	
いる(1点)	8846名	77.4%	14966名	77.3%	77.4 77.3
いない(0点)	1042名	9.1%	1826名	9.4%	9.1 9.4
わからない	1306名	11.4%	2217名	11.4%	11.4 11.4
無回答	241名	2.1%	356名	1.8%	2.1 1.8
〔加重得点平均〕	0.89点		0.89点		

A-110. 子どもの学びや遊びを豊かにする情報をくれる人がいるか [保護者 問19⑤]

大阪市24区〔保護者全体〕では、「いる(1点)」16798名 68.4%、「いない(0点)」3662名 14.9%、「わからない」3641名 14.8%、〔加重得点平均〕は0.82点となっている。

大阪市24区〔小学生保護者〕では、「いる(1点)」9270名 70.5%、「いない(0点)」1823名 13.9%、「わからない」1808名 13.8%、〔加重得点平均〕は0.84点となっている。

大阪市24区〔中学生保護者〕では、「いる(1点)」7528名 65.8%、「いない(0点)」1839名 16.1%、「わからない」1833名 16.0%、〔加重得点平均〕は0.80点となっている。

〔保護者全体〕

	大阪市24区		大阪府		加重得点平均
	人数	割合	人数	割合	
いる(1点)	16798名	68.4%	29297名	67.7%	68.4 67.7
いない(0点)	3662名	14.9%	6570名	15.2%	14.9 15.2
わからない	3641名	14.8%	6713名	15.5%	14.8 15.5
無回答	475名	1.9%	720名	1.7%	1.9 1.7
〔加重得点平均〕	0.82点		0.82点		

〔小学生保護者〕

	大阪市24区		大阪府		加重得点平均
	人数	割合	人数	割合	
いる(1点)	9270名	70.5%	15896名	69.8%	70.5 69.8
いない(0点)	1823名	13.9%	3195名	14.0%	13.9 14.0
わからない	1808名	13.8%	3334名	14.6%	13.8 14.6
無回答	240名	1.8%	361名	1.6%	1.8 1.6
〔加重得点平均〕	0.84点		0.83点		

〔中学生保護者〕

	大阪市24区		大阪府		加重得点平均
	人数	割合	人数	割合	
いる(1点)	7528名	65.8%	12629名	65.2%	65.8 65.2
いない(0点)	1839名	16.1%	3218名	16.6%	16.1 16.6
わからない	1833名	16.0%	3167名	16.4%	16.0 16.4
無回答	235名	2.1%	351名	1.8%	2.1 1.8
〔加重得点平均〕	0.80点		0.80点		

A-111. 子どもの体調が悪いとき、医療機関に連れて行ってくれる人がいるか [保護者 問19⑥]

大阪市24区〔保護者全体〕では、「いる(1点)」17304名 70.4%、「いない(0点)」5731名 23.3%、「わからない」1097名 4.5%、〔加重得点平均〕は0.75点となっている。

大阪市24区〔小学生保護者〕では、「いる(1点)」9331名 71.0%、「いない(0点)」3026名 23.0%、「わからない」554名 4.2%、〔加重得点平均〕は0.76点となっている。

大阪市24区〔中学生保護者〕では、「いる(1点)」7973名 69.7%、「いない(0点)」2705名 23.7%、「わからない」543名 4.7%、〔加重得点平均〕は0.75点となっている。

〔保護者全体〕

	大阪市24区		大阪府		加重得点平均
	人数	割合	人数	割合	
いる(1点)	17304名	70.4%	30902名	71.4%	70.4 / 71.4
いない(0点)	5731名	23.3%	9922名	22.9%	23.3 / 22.9
わからない	1097名	4.5%	1822名	4.2%	4.5 / 4.2
無回答	444名	1.8%	654名	1.5%	1.8 / 1.5
〔加重得点平均〕	0.75点		0.76点		

〔小学生保護者〕

	大阪市24区		大阪府		加重得点平均
	人数	割合	人数	割合	
いる(1点)	9331名	71.0%	16360名	71.8%	71.0 / 71.8
いない(0点)	3026名	23.0%	5164名	22.7%	23.0 / 22.7
わからない	554名	4.2%	930名	4.1%	4.2 / 4.1
無回答	230名	1.8%	332名	1.5%	1.8 / 1.5
〔加重得点平均〕	0.76点		0.76点		

〔中学生保護者〕

	大阪市24区		大阪府		加重得点平均
	人数	割合	人数	割合	
いる(1点)	7973名	69.7%	13687名	70.7%	69.7 / 70.7
いない(0点)	2705名	23.7%	4519名	23.3%	23.7 / 23.3
わからない	543名	4.7%	850名	4.4%	4.7 / 4.4
無回答	214名	1.9%	309名	1.6%	1.9 / 1.6
〔加重得点平均〕	0.75点		0.75点		

A-112. 留守を頼める人がいるか [保護者 問19⑦]

大阪市24区〔保護者全体〕では、「いる(1点)」16541名 67.3%、「いない(0点)」6379名 26.0%、「わからない」1208名 4.9%、〔加重得点平均〕は0.72点となっている。

大阪市24区〔小学生保護者〕では、「いる(1点)」9016名 68.6%、「いない(0点)」3308名 25.2%、「わからない」590名 4.5%、〔加重得点平均〕は0.73点となっている。

大阪市24区〔中学生保護者〕では、「いる(1点)」7525名 65.8%、「いない(0点)」3071名 26.9%、「わからない」618名 5.4%、〔加重得点平均〕は0.71点となっている。

〔保護者全体〕

	大阪市24区		大阪府		加重得点平均
	人数	割合	人数	割合	
いる(1点)	16541名	67.3%	29312名	67.7%	67.3 67.7
いない(0点)	6379名	26.0%	11256名	26.0%	26.0 26.0
わからない	1208名	4.9%	2066名	4.8%	4.9 4.8
無回答	448名	1.8%	666名	1.5%	1.8 1.5
〔加重得点平均〕	0.72点		0.72点		

〔小学生保護者〕

	大阪市24区		大阪府		加重得点平均
	人数	割合	人数	割合	
いる(1点)	9016名	68.6%	15668名	68.8%	68.6 68.8
いない(0点)	3308名	25.2%	5746名	25.2%	25.2 25.2
わからない	590名	4.5%	1037名	4.6%	4.5 4.6
無回答	227名	1.7%	335名	1.5%	1.7 1.5
〔加重得点平均〕	0.73点		0.73点		

〔中学生保護者〕

	大阪市24区		大阪府		加重得点平均
	人数	割合	人数	割合	
いる(1点)	7525名	65.8%	12868名	66.4%	65.8 66.4
いない(0点)	3071名	26.9%	5198名	26.8%	26.9 26.8
わからない	618名	5.4%	977名	5.0%	5.4 5.0
無回答	221名	1.9%	322名	1.7%	1.9 1.7
〔加重得点平均〕	0.71点		0.71点		

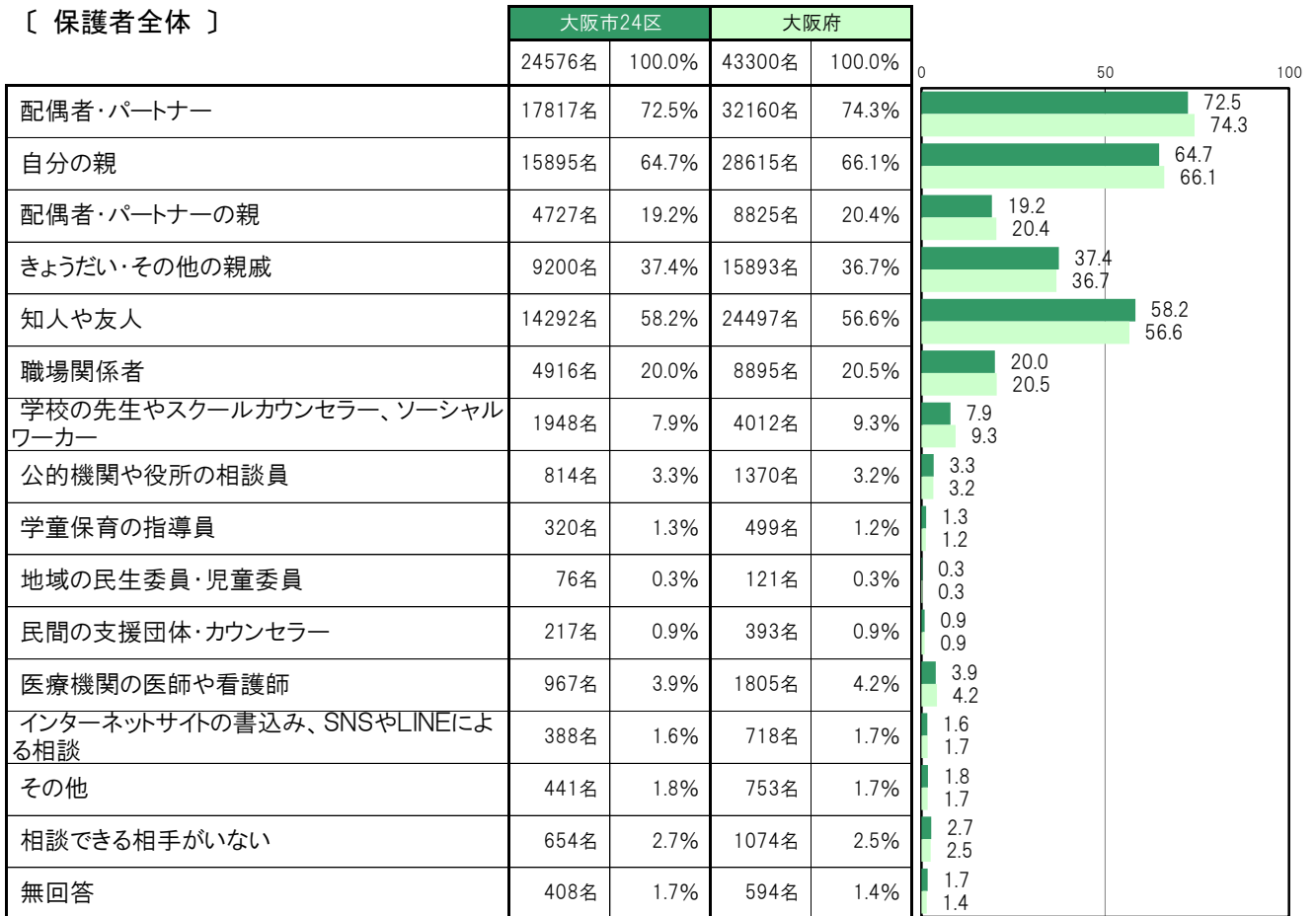
A-113. 困った時や悩み事の相談相手・相談先 [保護者 問20]

大阪市24区〔保護者全体〕では、「配偶者・パートナー」17817名 72.5%、「自分の親」15895名 64.7%、「知人や友人」14292名 58.2%、「きょうだい・その他の親戚」9200名 37.4%、「職場関係者」4916名 20.0%の順に高くなっている。

大阪市24区〔小学生保護者〕では、「配偶者・パートナー」9833名 74.8%、「自分の親」8853名 67.4%、「知人や友人」7702名 58.6%、「きょうだい・その他の親戚」4943名 37.6%、「配偶者・パートナーの親」2701名 20.6%の順に高くなっている。

大阪市24区〔中学生保護者〕では、「配偶者・パートナー」7984名 69.8%、「自分の親」7042名 61.6%、「知人や友人」6590名 57.6%、「きょうだい・その他の親戚」4257名 37.2%、「職場関係者」2344名 20.5%の順に高くなっている。

〔保護者全体〕



〔 小学生保護者 〕

	大阪市24区		大阪府		0	50	100
	13141名	100.0%	22786名	100.0%			
配偶者・パートナー	9833名	74.8%	17361名	76.2%	74.8	76.2	
自分の親	8853名	67.4%	15573名	68.3%	67.4	68.3	
配偶者・パートナーの親	2701名	20.6%	4929名	21.6%	20.6	21.6	
きょうだい・その他の親戚	4943名	37.6%	8396名	36.8%	37.6	36.8	
知人や友人	7702名	58.6%	13079名	57.4%	58.6	57.4	
職場関係者	2572名	19.6%	4623名	20.3%	19.6	20.3	
学校の先生やスクールカウンセラー、ソーシャルワーカー	1107名	8.4%	2265名	9.9%	8.4	9.9	
公的機関や役所の相談員	466名	3.5%	778名	3.4%	3.5	3.4	
学童保育の指導員	242名	1.8%	367名	1.6%	1.8	1.6	
地域の民生委員・児童委員	46名	0.4%	70名	0.3%	0.4	0.3	
民間の支援団体・カウンセラー	131名	1.0%	226名	1.0%	1.0	1.0	
医療機関の医師や看護師	529名	4.0%	999名	4.4%	4.0	4.4	
インターネットサイトの書込み、SNSやLINEによる相談	219名	1.7%	394名	1.7%	1.7	1.7	
その他	225名	1.7%	378名	1.7%	1.7	1.7	
相談できる相手がない	307名	2.3%	512名	2.2%	2.3	2.2	
無回答	209名	1.6%	298名	1.3%	1.6	1.3	

〔 中学生保護者 〕

	大阪市24区		大阪府		0	50	100
	11435名	100.0%	19365名	100.0%			
配偶者・パートナー	7984名	69.8%	13928名	71.9%	69.8	71.9	
自分の親	7042名	61.6%	12272名	63.4%	61.6	63.4	
配偶者・パートナーの親	2026名	17.7%	3659名	18.9%	17.7	18.9	
きょうだい・その他の親戚	4257名	37.2%	7086名	36.6%	37.2	36.6	
知人や友人	6590名	57.6%	10808名	55.8%	57.6	55.8	
職場関係者	2344名	20.5%	4004名	20.7%	20.5	20.7	
学校の先生やスクールカウンセラー、ソーシャルワーカー	841名	7.4%	1618名	8.4%	7.4	8.4	
公的機関や役所の相談員	348名	3.0%	564名	2.9%	3.0	2.9	
学童保育の指導員	78名	0.7%	122名	0.6%	0.7	0.6	
地域の民生委員・児童委員	30名	0.3%	49名	0.3%	0.3	0.3	
民間の支援団体・カウンセラー	86名	0.8%	153名	0.8%	0.8	0.8	
医療機関の医師や看護師	438名	3.8%	759名	3.9%	3.8	3.9	
インターネットサイトの書込み、SNSやLINEによる相談	169名	1.5%	300名	1.5%	1.5	1.5	
その他	216名	1.9%	346名	1.8%	1.9	1.8	
相談できる相手がない	347名	3.0%	536名	2.8%	3.0	2.8	
無回答	199名	1.7%	290名	1.5%	1.7	1.5	

A-113. 困った時や悩み事の相談相手・相談先 ※2016年調査結果

大阪市24区〔保護者全体〕では、「配偶者・パートナー」18458名 66.1%、「自分の親」17847名 63.9%、「近隣に住む知人や友人」11783名 42.2%、「きょうだい・その他の親戚」9904名 35.5%、「近隣に住んでいない知人や友人」5665名 20.3%の順に高くなっている。

大阪市24区〔小学生保護者〕では、「配偶者・パートナー」10053名 69.2%、「自分の親」9683名 66.6%、「近隣に住む知人や友人」6457名 44.4%、「きょうだい・その他の親戚」5334名 36.7%、「近隣に住んでいない知人や友人」3136名 21.6%の順に高くなっている。

大阪市24区〔中学生保護者〕では、「配偶者・パートナー」8381名 62.8%、「自分の親」8149名 61.0%、「近隣に住む知人や友人」5318名 39.8%、「きょうだい・その他の親戚」4563名 34.2%、「近隣に住んでいない知人や友人」2525名 18.9%の順に高くなっている。

〔保護者全体〕

	大阪市24区		大阪府		0	50	100
	27920名	100.0%	49703名	100.0%			
配偶者・パートナー	18458名	66.1%	34711名	69.8%	66.1	69.8	
自分の親	17847名	63.9%	32884名	66.2%	63.9	66.2	
配偶者・パートナーの親	5059名	18.1%	9808名	19.7%	18.1	19.7	
きょうだい・その他の親戚	9904名	35.5%	17831名	35.9%	35.5	35.9	
近隣に住む知人や友人	11783名	42.2%	21691名	43.6%	42.2	43.6	
近隣に住んでいない知人や友人	5665名	20.3%	10172名	20.5%	20.3	20.5	
職場関係者	4863名	17.4%	9052名	18.2%	17.4	18.2	
学校の先生やスクールカウンセラー	1937名	6.9%	3938名	7.9%	6.9	7.9	
子育て講座(小・中学生を持つ保護者を対象)等を担当するリーダーや職員等	61名	0.2%	145名	0.3%	0.2	0.3	
公的機関や役所の相談員	725名	2.6%	1227名	2.5%	2.6	2.5	
学童保育の指導員	224名	0.8%	360名	0.7%	0.8	0.7	
地域の民生委員・児童委員	54名	0.2%	105名	0.2%	0.2	0.2	
民間の支援団体	76名	0.3%	145名	0.3%	0.3	0.3	
民間のカウンセラー・電話相談	179名	0.6%	360名	0.7%	0.6	0.7	
医療機関の医師や看護師	682名	2.4%	1251名	2.5%	2.4	2.5	
インターネットのサイトへの書き込み	347名	1.2%	694名	1.4%	1.2	1.4	
その他	578名	2.1%	1029名	2.1%	2.1	2.1	
相談できる相手がいない	776名	2.8%	1281名	2.6%	2.8	2.6	
無回答	986名	3.5%	1176名	2.4%	3.5	2.4	

〔 小学生保護者 〕

	大阪市24区		大阪府		
	14531名	100.0%	26342名	100.0%	
配偶者・パートナー	10053名	69.2%	19075名	72.4%	69.2 72.4
自分の親	9683名	66.6%	18092名	68.7%	66.6 68.7
配偶者・パートナーの親	2974名	20.5%	5732名	21.8%	20.5 21.8
きょうだい・その他の親戚	5334名	36.7%	9630名	36.6%	36.7 36.6
近隣に住む知人や友人	6457名	44.4%	11951名	45.4%	44.4 45.4
近隣に住んでいない知人や友人	3136名	21.6%	5632名	21.4%	21.6 21.4
職場関係者	2497名	17.2%	4655名	17.7%	17.2 17.7
学校の先生やスクールカウンセラー	1126名	7.7%	2327名	8.8%	7.7 8.8
子育て講座(小・中学生を持つ保護者を対象)等を担当するリーダーや職員等	44名	0.3%	97名	0.4%	0.3 0.4
公的機関や役所の相談員	401名	2.8%	657名	2.5%	2.8 2.5
学童保育の指導員	162名	1.1%	273名	1.0%	1.1 1.0
地域の民生委員・児童委員	31名	0.2%	59名	0.2%	0.2 0.2
民間の支援団体	45名	0.3%	79名	0.3%	0.3 0.3
民間のカウンセラー・電話相談	101名	0.7%	195名	0.7%	0.7 0.7
医療機関の医師や看護師	393名	2.7%	710名	2.7%	2.7 2.7
インターネットのサイトへの書き込み	196名	1.3%	413名	1.6%	1.3 1.6
その他	263名	1.8%	493名	1.9%	1.8 1.9
相談できる相手がない	364名	2.5%	612名	2.3%	2.5 2.3
無回答	434名	3.0%	519名	2.0%	3.0 2.0

〔 中学生保護者 〕

	大阪市24区		大阪府		
	13351名	100.0%	23323名	100.0%	
配偶者・パートナー	8381名	62.8%	15612名	66.9%	62.8 66.9
自分の親	8149名	61.0%	14777名	63.4%	61.0 63.4
配偶者・パートナーの親	2083名	15.6%	4074名	17.5%	15.6 17.5
きょうだい・その他の親戚	4563名	34.2%	8194名	35.1%	34.2 35.1
近隣に住む知人や友人	5318名	39.8%	9732名	41.7%	39.8 41.7
近隣に住んでいない知人や友人	2525名	18.9%	4536名	19.4%	18.9 19.4
職場関係者	2364名	17.7%	4395名	18.8%	17.7 18.8
学校の先生やスクールカウンセラー	805名	6.0%	1605名	6.9%	6.0 6.9
子育て講座(小・中学生を持つ保護者を対象)等を担当するリーダーや職員等	17名	0.1%	48名	0.2%	0.1 0.2
公的機関や役所の相談員	317名	2.4%	563名	2.4%	2.4 2.4
学童保育の指導員	62名	0.5%	87名	0.4%	0.5 0.4
地域の民生委員・児童委員	23名	0.2%	46名	0.2%	0.2 0.2
民間の支援団体	29名	0.2%	64名	0.3%	0.2 0.3
民間のカウンセラー・電話相談	78名	0.6%	165名	0.7%	0.6 0.7
医療機関の医師や看護師	285名	2.1%	537名	2.3%	2.1 2.3
インターネットのサイトへの書き込み	151名	1.1%	281名	1.2%	1.1 1.2
その他	313名	2.3%	534名	2.3%	2.3 2.3
相談できる相手がいない	411名	3.1%	668名	2.9%	3.1 2.9
無回答	548名	4.1%	653名	2.8%	4.1 2.8

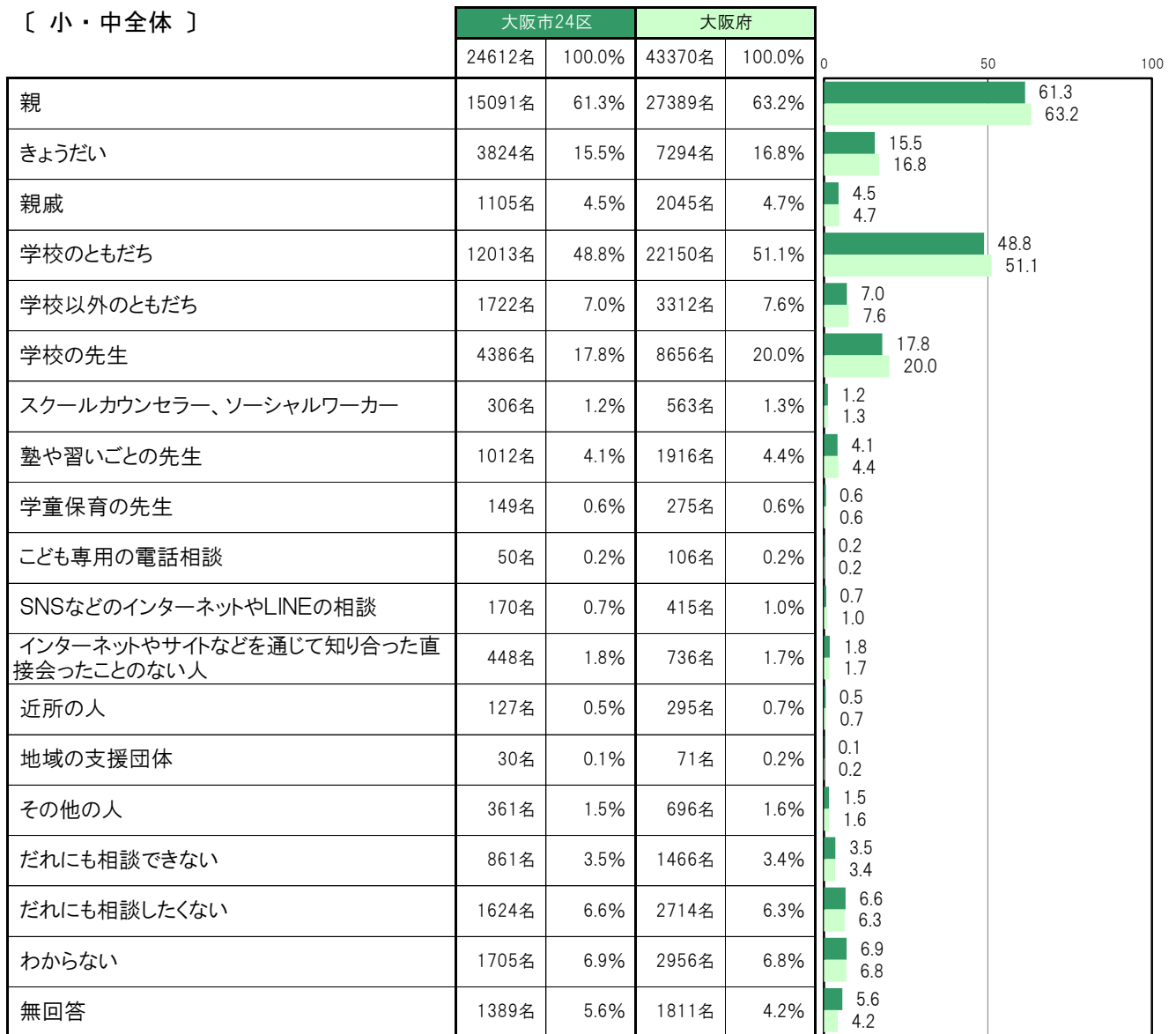
A-114. 嫌なことや悩みごとがある時の相談相手 【子ども 問21】

大阪市24区〔小・中全体〕では、「親」15091名 61.3%、「学校のともだち」12013名 48.8%、「学校の先生」4386名 17.8%、「きょうだい」3824名 15.5%、「学校以外のともだち」1722名 7.0%の順に高くなっている。

大阪市24区〔小学生〕では、「親」8965名 68.3%、「学校のともだち」5870名 44.7%、「学校の先生」2772名 21.1%、「きょうだい」2176名 16.6%、「学校以外のともだち」787名 6.0%の順に高くなっている。

大阪市24区〔中学生〕では、「学校のともだち」6143名 53.5%、「親」6126名 53.3%、「きょうだい」1648名 14.3%、「学校の先生」1614名 14.0%、「だれにも相談したくない」948名 8.3%の順に高くなっている。

〔小・中全体〕



〔小学生〕

	大阪市24区		大阪府		0	50	100
	13124名	100.0%	23289名	100.0%			
親	8965名	68.3%	16319名	70.1%	68.3	70.1	
きょうだい	2176名	16.6%	4220名	18.1%	16.6	18.1	
親戚	719名	5.5%	1333名	5.7%	5.5	5.7	
学校のともだち	5870名	44.7%	10971名	47.1%	44.7	47.1	
学校以外のともだち	787名	6.0%	1545名	6.6%	6.0	6.6	
学校の先生	2772名	21.1%	5463名	23.5%	21.1	23.5	
スクールカウンセラー、ソーシャルワーカー	151名	1.2%	274名	1.2%	1.2	1.2	
塾や習いごとの先生	448名	3.4%	869名	3.7%	3.4	3.7	
学童保育の先生	128名	1.0%	239名	1.0%	1.0	1.0	
子ども専用の電話相談	34名	0.3%	72名	0.3%	0.3	0.3	
SNSなどのインターネットやLINEの相談	73名	0.6%	184名	0.8%	0.6	0.8	
インターネットやサイトなどを通じて知り合った直接会ったことのない人	83名	0.6%	134名	0.6%	0.6	0.6	
近所の人	88名	0.7%	224名	1.0%	0.7	1.0	
地域の支援団体	18名	0.1%	47名	0.2%	0.1	0.2	
その他の人	195名	1.5%	392名	1.7%	1.5	1.7	
だれにも相談できない	397名	3.0%	704名	3.0%	3.0	3.0	
だれにも相談したくない	676名	5.2%	1145名	4.9%	5.2	4.9	
わからない	780名	5.9%	1409名	6.1%	5.9	6.1	
無回答	907名	6.9%	1155名	5.0%	6.9	5.0	

〔 中学生 〕

	大阪市24区		大阪府		0	50	100
	11488名	100.0%	19990名	100.0%			
親	6126名	53.3%	11019名	55.1%	53.3	55.1	
きょうだい	1648名	14.3%	3063名	15.3%	14.3	15.3	
親戚	386名	3.4%	705名	3.5%	3.4	3.5	
学校のともだち	6143名	53.5%	11141名	55.7%	53.5	55.7	
学校以外のともだち	935名	8.1%	1761名	8.8%	8.1	8.8	
学校の先生	1614名	14.0%	3177名	15.9%	14.0	15.9	
スクールカウンセラー、ソーシャルワーカー	155名	1.3%	286名	1.4%	1.3	1.4	
塾や習いごとの先生	564名	4.9%	1041名	5.2%	4.9	5.2	
学童保育の先生	21名	0.2%	35名	0.2%	0.2	0.2	
子ども専用の電話相談	16名	0.1%	34名	0.2%	0.1	0.2	
SNSなどのインターネットやLINEの相談	97名	0.8%	230名	1.2%	0.8	1.2	
インターネットやサイトなどを通じて知り合った直接会ったことのない人	365名	3.2%	601名	3.0%	3.2	3.0	
近所の人	39名	0.3%	71名	0.4%	0.3	0.4	
地域の支援団体	12名	0.1%	24名	0.1%	0.1	0.1	
その他の人	166名	1.4%	302名	1.5%	1.4	1.5	
だれにも相談できない	464名	4.0%	760名	3.8%	4.0	3.8	
だれにも相談したくない	948名	8.3%	1566名	7.8%	8.3	7.8	
わからない	925名	8.1%	1537名	7.7%	8.1	7.7	
無回答	482名	4.2%	646名	3.2%	4.2	3.2	

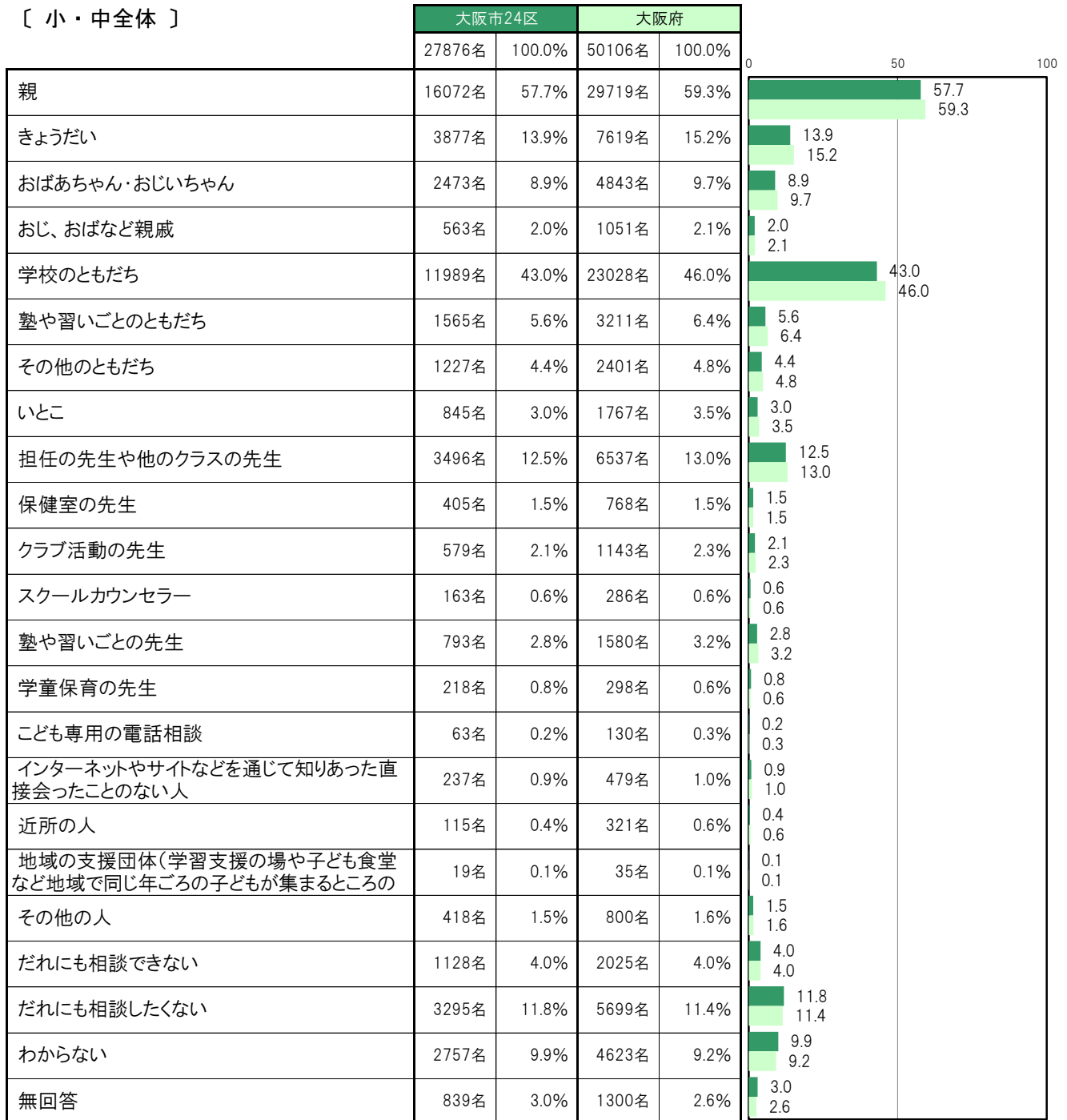
A-114. 嫌なことや悩みごとがある時の相談相手 ※2016年調査結果

大阪市24区〔小・中全体〕では、「親」16072名 57.7%、「学校のともだち」11989名 43.0%、「きょうだい」3877名 13.9%、「担任の先生や他のクラスの先生」3496名 12.5%、「だれにも相談したくない」3295名 11.8%の順に高くなっている。

大阪市24区〔小学生〕では、「親」9442名 65.0%、「学校のともだち」5403名 37.2%、「きょうだい」2173名 15.0%、「担任の先生や他のクラスの先生」2113名 14.5%、「おばあちゃん・おじいちゃん」1636名 11.3%の順に高くなっている。

大阪市24区〔中学生〕では、「親」6628名 49.7%、「学校のともだち」6585名 49.4%、「だれにも相談したくない」1768名 13.3%、「きょうだい」1704名 12.8%、「わからない」1605名 12.0%の順に高くなっている。

〔小・中全体〕



[小学生]

	大阪市24区		大阪府		0	50	100
	14526名	100.0%	26540名	100.0%			
親	9442名	65.0%	17649名	66.5%	65.0	66.5	
きょうだい	2173名	15.0%	4384名	16.5%	15.0	16.5	
おばあちゃん・おじいちゃん	1636名	11.3%	3258名	12.3%	11.3	12.3	
おじ、おばなど親戚	329名	2.3%	613名	2.3%	2.3	2.3	
学校のともだち	5403名	37.2%	10593名	39.9%	37.2	39.9	
塾や習いごとのともだち	734名	5.1%	1523名	5.7%	5.1	5.7	
その他のともだち	511名	3.5%	1039名	3.9%	3.5	3.9	
いとこ	538名	3.7%	1156名	4.4%	3.7	4.4	
担任の先生や他のクラスの先生	2113名	14.5%	3997名	15.1%	14.5	15.1	
保健室の先生	173名	1.2%	399名	1.5%	1.2	1.5	
クラブ活動の先生	49名	0.3%	116名	0.4%	0.3	0.4	
スクールカウンセラー	66名	0.5%	116名	0.4%	0.5	0.4	
塾や習いごとの先生	307名	2.1%	628名	2.4%	2.1	2.4	
学童保育の先生	184名	1.3%	253名	1.0%	1.3	1.0	
こども専用の電話相談	41名	0.3%	91名	0.3%	0.3	0.3	
インターネットやサイトなどを通じて知りあった直接会ったことのない人	33名	0.2%	83名	0.3%	0.2	0.3	
近所の人	80名	0.6%	224名	0.8%	0.6	0.8	
地域の支援団体(学習支援の場や子ども食堂など地域で同じ年ごろの子どもが集まるところの)	9名	0.1%	17名	0.1%	0.1	0.1	
その他の人	205名	1.4%	417名	1.6%	1.4	1.6	
だれにも相談できない	558名	3.8%	1050名	4.0%	3.8	4.0	
だれにも相談したくない	1527名	10.5%	2652名	10.0%	10.5	10.0	
わからない	1151名	7.9%	2015名	7.6%	7.9	7.6	
無回答	534名	3.7%	811名	3.1%	3.7	3.1	

[中学生]

	大阪市24区		大阪府		0	50	100
	13342名	100.0%	23558名	100.0%			
親	6628名	49.7%	12068名	51.2%	49.7	51.2	
きょうだい	1704名	12.8%	3235名	13.7%	12.8	13.7	
おばあちゃん・おじいちゃん	836名	6.3%	1584名	6.7%	6.3	6.7	
おじ、おばなど親戚	234名	1.8%	438名	1.9%	1.8	1.9	
学校のともだち	6585名	49.4%	12434名	52.8%	49.4	52.8	
塾や習いごとのともだち	831名	6.2%	1688名	7.2%	6.2	7.2	
その他のともだち	716名	5.4%	1362名	5.8%	5.4	5.8	
いとこ	307名	2.3%	611名	2.6%	2.3	2.6	
担任の先生や他のクラスの先生	1383名	10.4%	2540名	10.8%	10.4	10.8	
保健室の先生	232名	1.7%	369名	1.6%	1.7	1.6	
クラブ活動の先生	530名	4.0%	1027名	4.4%	4.0	4.4	
スクールカウンセラー	97名	0.7%	170名	0.7%	0.7	0.7	
塾や習いごとの先生	486名	3.6%	952名	4.0%	3.6	4.0	
学童保育の先生	34名	0.3%	45名	0.2%	0.3	0.2	
こども専用の電話相談	22名	0.2%	39名	0.2%	0.2	0.2	
インターネットやサイトなどを通じて知りあった直接会ったことのない人	204名	1.5%	396名	1.7%	1.5	1.7	
近所の人	35名	0.3%	97名	0.4%	0.3	0.4	
地域の支援団体(学習支援の場や子ども食堂など地域で同じ年ごろの子どもが集まるところの)	10名	0.1%	18名	0.1%	0.1	0.1	
その他の人	213名	1.6%	383名	1.6%	1.6	1.6	
だれにも相談できない	570名	4.3%	975名	4.1%	4.3	4.1	
だれにも相談したくない	1768名	13.3%	3047名	12.9%	13.3	12.9	
わからない	1605名	12.0%	2607名	11.1%	12.0	11.1	
無回答	301名	2.3%	485名	2.1%	2.3	2.1	

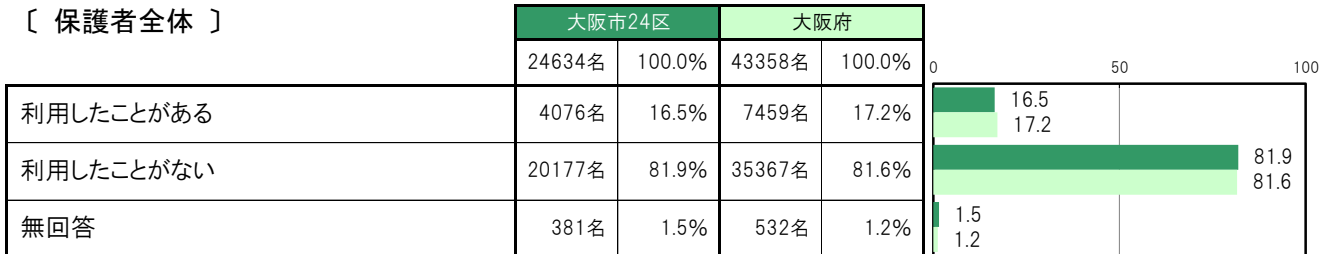
A-115. 「こどもの居場所」の利用状況 [保護者 問17(1)]

大阪市24区〔保護者全体〕では、「利用したことがある」4076名 16.5%、「利用したことがない」20177名 81.9%となっている。

大阪市24区〔小学生保護者〕では、「利用したことがある」2594名 19.7%、「利用したことがない」10385名 78.8%となっている。

大阪市24区〔中学生保護者〕では、「利用したことがある」1482名 12.9%、「利用したことがない」9792名 85.4%となっている。

〔保護者全体〕



〔小学生保護者〕



〔中学生保護者〕



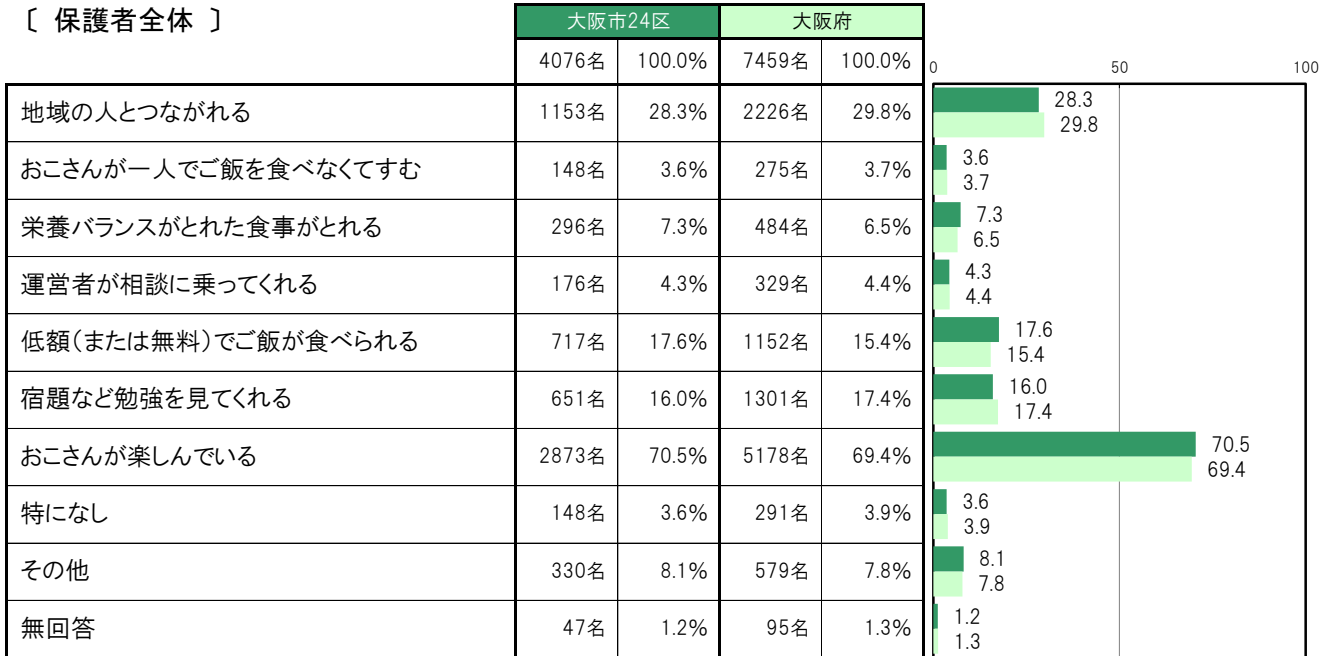
A-116. 「こどもの居場所」を利用して良いと思うこと 【保護者 問17（2）】

大阪市24区〔保護者全体〕では、「おこさんが楽しんでいる」2873名 70.5%、「地域の人とつながれる」1153名 28.3%、「低額(または無料)でご飯が食べられる」717名 17.6%、「宿題など勉強を見てくれる」651名 16.0%、「その他」330名 8.1%の順に高くなっている。

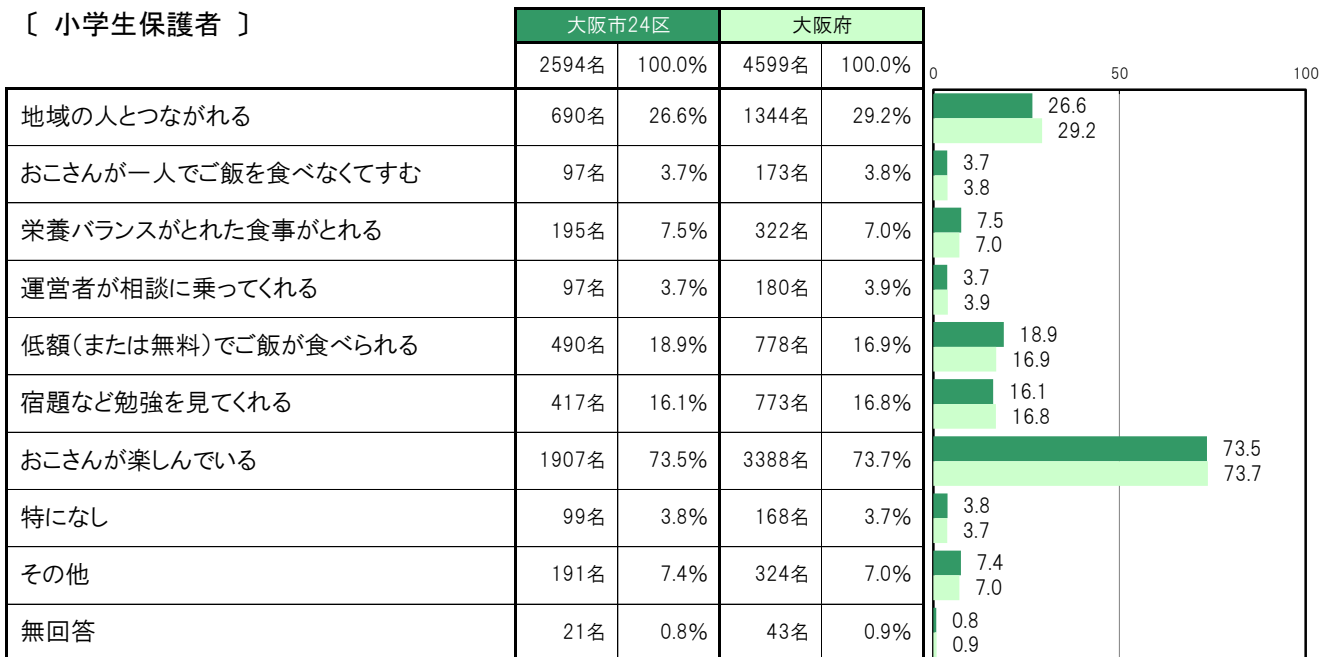
大阪市24区〔小学生保護者〕では、「おこさんが楽しんでいる」1907名 73.5%、「地域の人とつながれる」690名 26.6%、「低額(または無料)でご飯が食べられる」490名 18.9%、「宿題など勉強を見てくれる」417名 16.1%、「栄養バランスがとれた食事がとれる」195名 7.5%の順に高くなっている。

大阪市24区〔中学生保護者〕では、「おこさんが楽しんでいる」966名 65.2%、「地域の人とつながれる」463名 31.2%、「宿題など勉強を見てくれる」234名 15.8%、「低額(または無料)でご飯が食べられる」227名 15.3%、「その他」139名 9.4%の順に高くなっている。

〔保護者全体〕



〔小学生保護者〕



〔 中学生保護者 〕

	大阪市24区		大阪府		0	50	100
	1482名	100.0%	2667名	100.0%			
地域の人とつながれる	463名	31.2%	808名	30.3%	31.2	30.3	
おこさんが一人でご飯を食べなくてすむ	51名	3.4%	97名	3.6%	3.4	3.6	
栄養バランスがとれた食事がとれる	101名	6.8%	150名	5.6%	6.8	5.6	
運営者が相談に乗ってくれる	79名	5.3%	136名	5.1%	5.3	5.1	
低額(または無料)でご飯が食べられる	227名	15.3%	348名	13.0%	15.3	13.0	
宿題など勉強を見てくれる	234名	15.8%	482名	18.1%	15.8	18.1	
おこさんが楽しんでいる	966名	65.2%	1664名	62.4%	65.2	62.4	
特になし	49名	3.3%	120名	4.5%	3.3	4.5	
その他	139名	9.4%	241名	9.0%	9.4	9.0	
無回答	26名	1.8%	47名	1.8%	1.8	1.8	

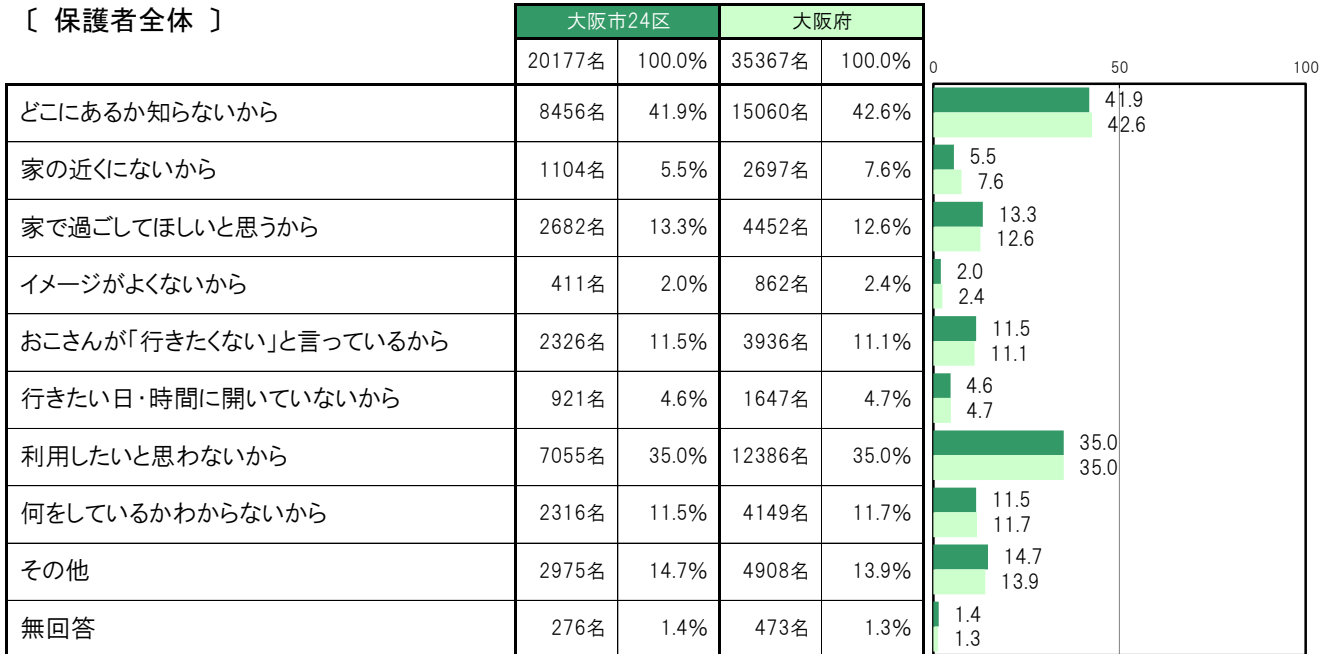
A-117. 「こどもの居場所」を利用していない理由 [保護者 問17(3)]

大阪市24区〔保護者全体〕では、「どこにあるか知らないから」8456名 41.9%、「利用したいと思わないから」7055名 35.0%、「その他」2975名 14.7%、「家で過ごしてほしいと思うから」2682名 13.3%、「おこさんが「行きたくない」と言っているから」2326名 11.5%の順に高くなっている。

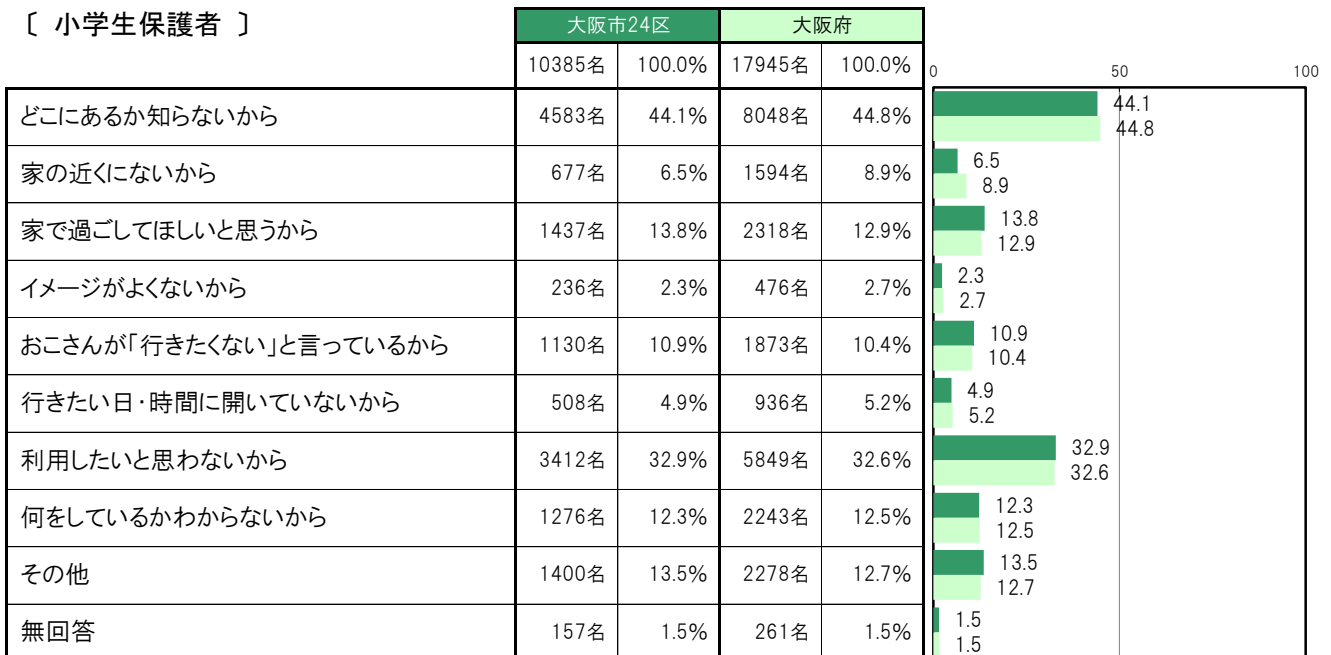
大阪市24区〔小学生保護者〕では、「どこにあるか知らないから」4583名 44.1%、「利用したいと思わないから」3412名 32.9%、「家で過ごしてほしいと思うから」1437名 13.8%、「その他」1400名 13.5%、「何をしているかわからないから」1276名 12.3%の順に高くなっている。

大阪市24区〔中学生保護者〕では、「どこにあるか知らないから」3873名 39.6%、「利用したいと思わないから」3643名 37.2%、「その他」1575名 16.1%、「家で過ごしてほしいと思うから」1245名 12.7%、「おこさんが「行きたくない」と言っているから」1196名 12.2%の順に高くなっている。

〔保護者全体〕



〔小学生保護者〕



〔 中学生保護者 〕

	大阪市24区		大阪府		0	50	100
	9792名	100.0%	16472名	100.0%			
どこにあるか知らないから	3873名	39.6%	6563名	39.8%	39.6	39.8	
家の近くがないから	427名	4.4%	1006名	6.1%	4.4	6.1	
家で過ごしてほしいと思うから	1245名	12.7%	2030名	12.3%	12.7	12.3	
イメージがよくないから	175名	1.8%	347名	2.1%	1.8	2.1	
おこさんが「行きたくない」と言っているから	1196名	12.2%	1950名	11.8%	12.2	11.8	
行きたい日・時間に開いていないから	413名	4.2%	673名	4.1%	4.2	4.1	
利用したいと思わないから	3643名	37.2%	6227名	37.8%	37.2	37.8	
何をしているかわからないから	1040名	10.6%	1797名	10.9%	10.6	10.9	
その他	1575名	16.1%	2509名	15.2%	16.1	15.2	
無回答	119名	1.2%	195名	1.2%	1.2	1.2	

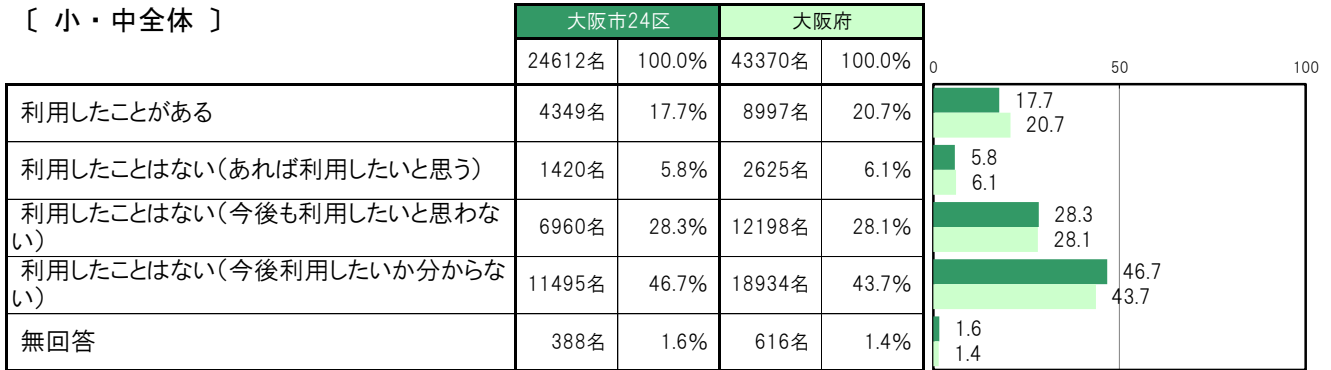
A-118. 学童保育などの利用状況 [子ども 問28(1)①]

大阪市24区〔小・中全体〕では、「利用したことがある」4349名 17.7%、「利用したことはない(あれば利用したいと思う)」1420名 5.8%、「利用したことはない(今後も利用したいと思わない)」6960名 28.3%、「利用したことはない(今後利用したいかわからない)」11495名 46.7%となっている。

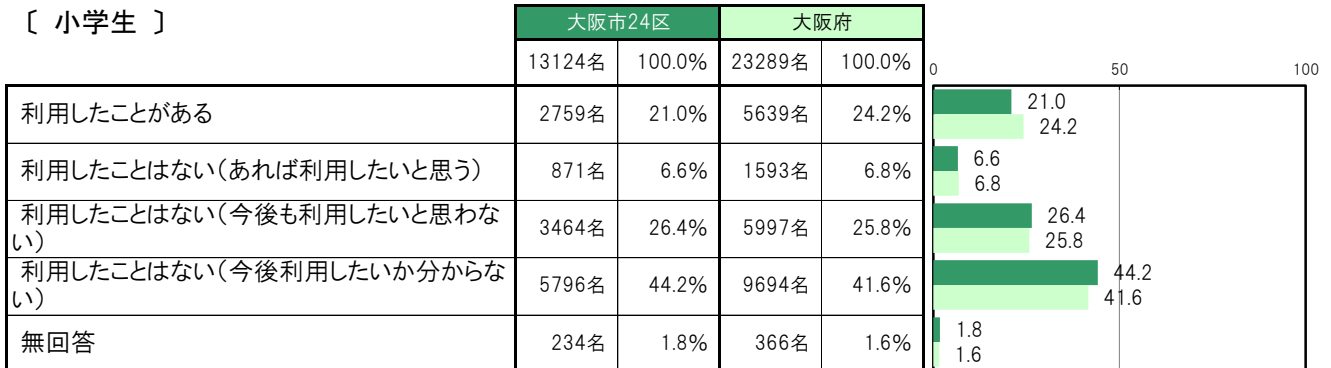
大阪市24区〔小学生〕では、「利用したことがある」2759名 21.0%、「利用したことはない(あれば利用したいと思う)」871名 6.6%、「利用したことはない(今後も利用したいと思わない)」3464名 26.4%、「利用したことはない(今後利用したいかわからない)」5796名 44.2%となっている。

大阪市24区〔中学生〕では、「利用したことがある」1590名 13.8%、「利用したことはない(あれば利用したいと思う)」549名 4.8%、「利用したことはない(今後も利用したいと思わない)」3496名 30.4%、「利用したことはない(今後利用したいかわからない)」5699名 49.6%となっている。

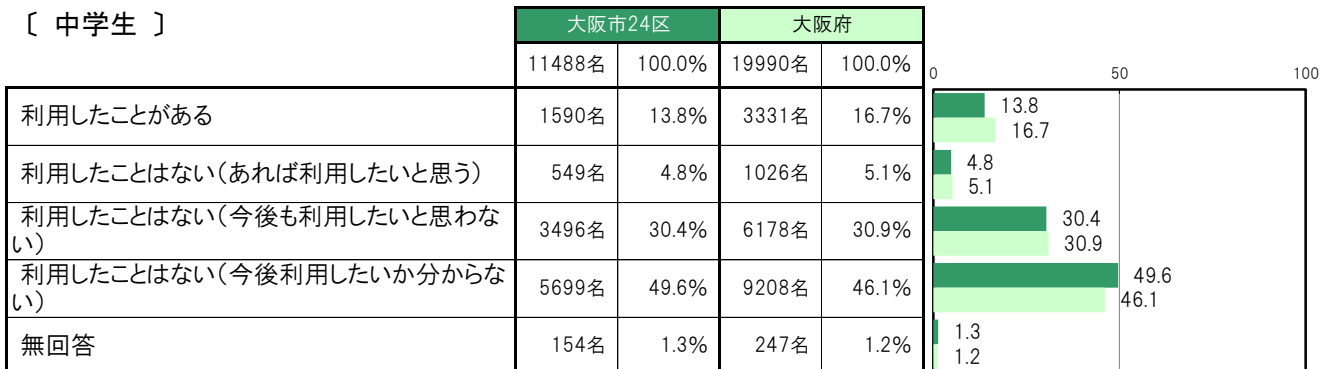
〔小・中全体〕



〔小学生〕



〔中学生〕



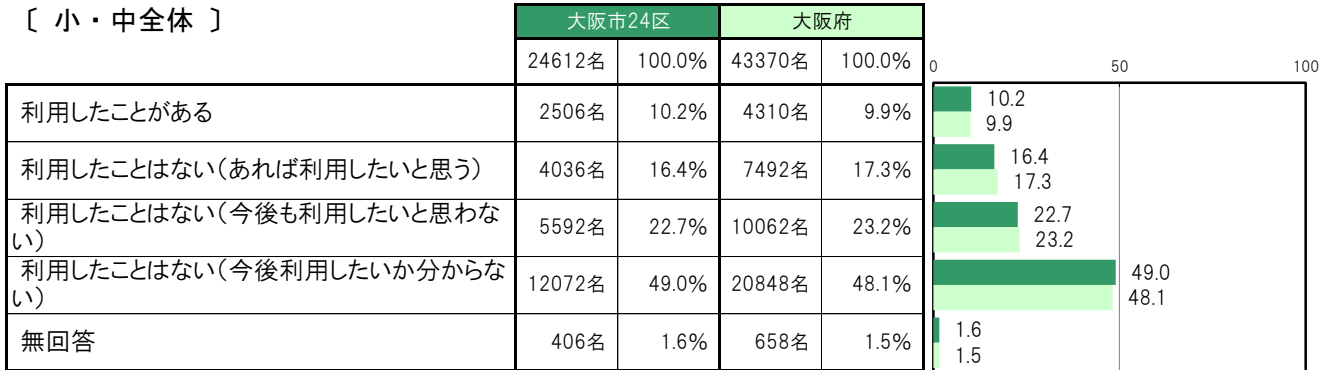
A-119. こども食堂などの利用状況 [子ども 問28(1)②]

大阪市24区〔小・中全体〕では、「利用したことがある」2506名 10.2%、「利用したことはない(あれば利用したいと思う)」4036名 16.4%、「利用したことはない(今後も利用したいと思わない)」5592名 22.7%、「利用したことはない(今後利用したいか分からない)」12072名 49.0%となっている。

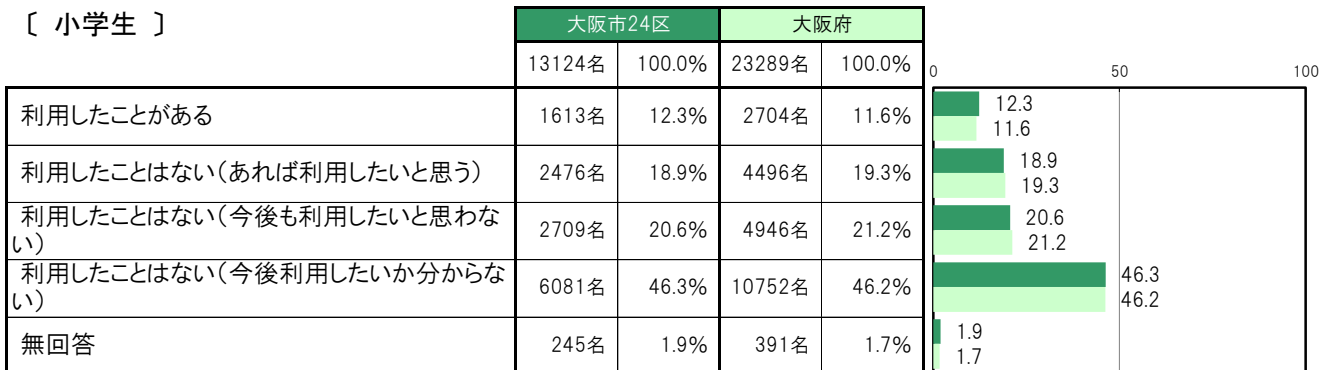
大阪市24区〔小学生〕では、「利用したことがある」1613名 12.3%、「利用したことはない(あれば利用したいと思う)」2476名 18.9%、「利用したことはない(今後も利用したいと思わない)」2709名 20.6%、「利用したことはない(今後利用したいか分からない)」6081名 46.3%となっている。

大阪市24区〔中学生〕では、「利用したことがある」893名 7.8%、「利用したことはない(あれば利用したいと思う)」1560名 13.6%、「利用したことはない(今後も利用したいと思わない)」2883名 25.1%、「利用したことはない(今後利用したいか分からない)」5991名 52.2%となっている。

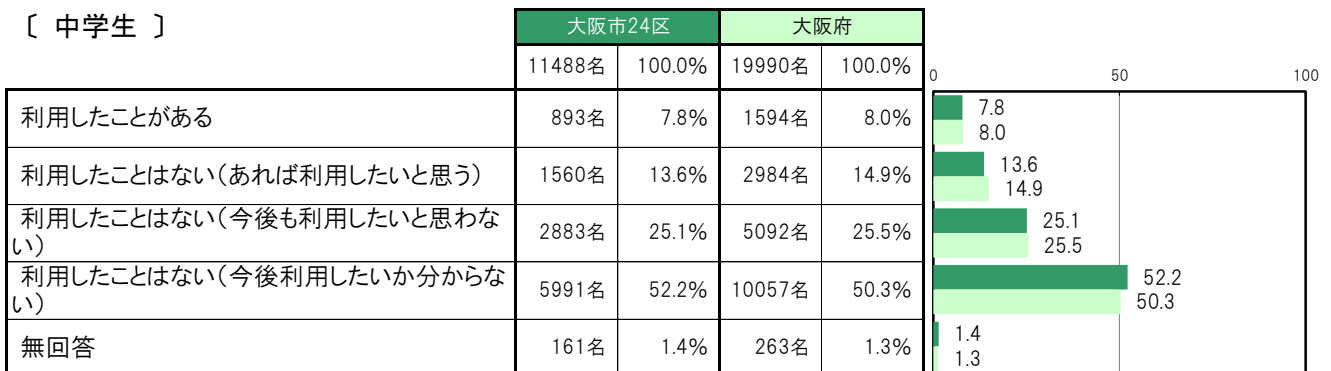
〔小・中全体〕



〔小学生〕



〔中学生〕



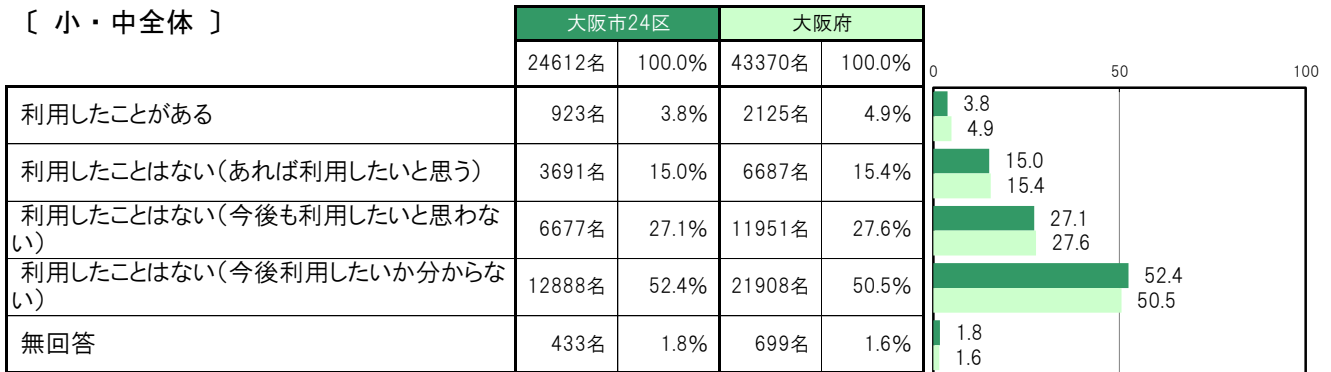
A-120. 学習支援などの利用状況 [子ども 問28(1)③]

大阪市24区〔小・中全体〕では、「利用したことがある」923名 3.8%、「利用したことはない(あれば利用したいと思う)」3691名 15.0%、「利用したことはない(今後も利用したいと思わない)」6677名 27.1%、「利用したことはない(今後利用したいか分からない)」12888名 52.4%となっている。

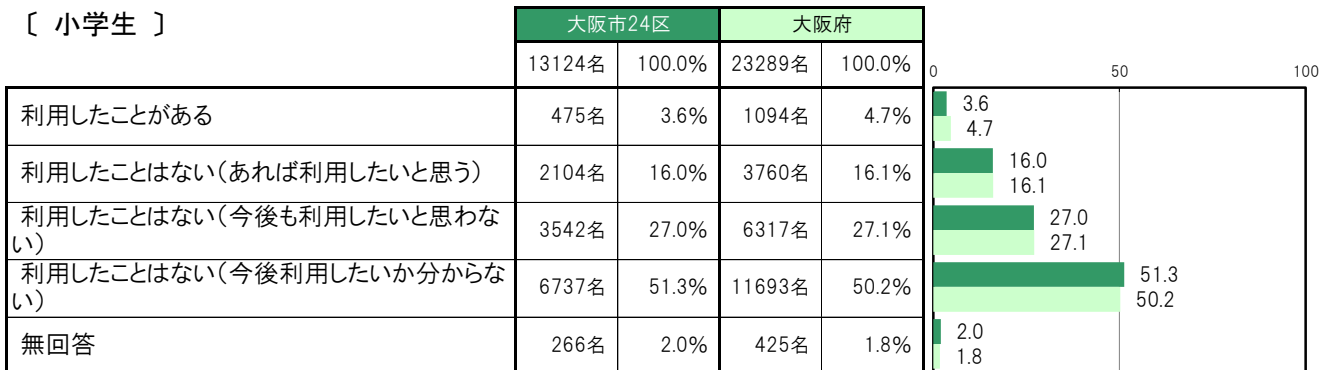
大阪市24区〔小学生〕では、「利用したことがある」475名 3.6%、「利用したことはない(あれば利用したいと思う)」2104名 16.0%、「利用したことはない(今後も利用したいと思わない)」3542名 27.0%、「利用したことはない(今後利用したいか分からない)」6737名 51.3%となっている。

大阪市24区〔中学生〕では、「利用したことがある」448名 3.9%、「利用したことはない(あれば利用したいと思う)」1587名 13.8%、「利用したことはない(今後も利用したいと思わない)」3135名 27.3%、「利用したことはない(今後利用したいか分からない)」6151名 53.5%となっている。

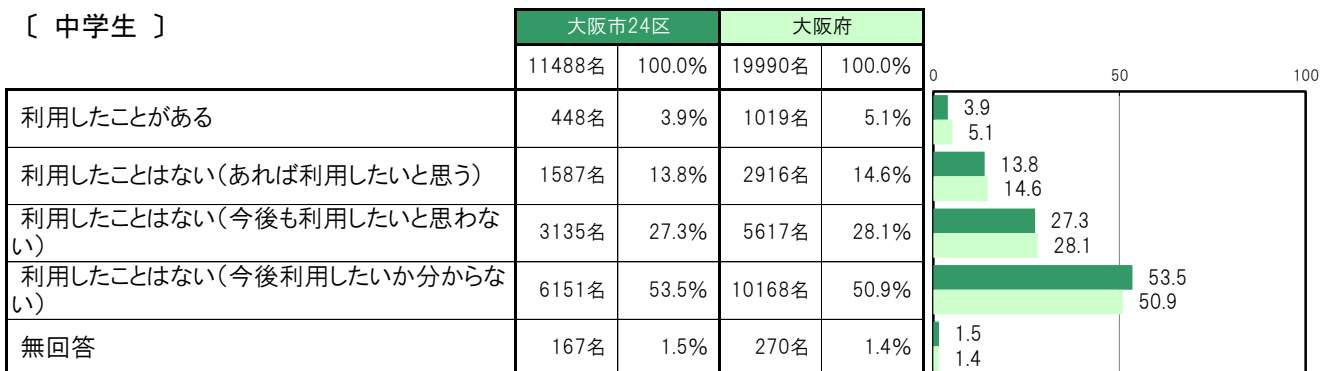
〔小・中全体〕



〔小学生〕



〔中学生〕



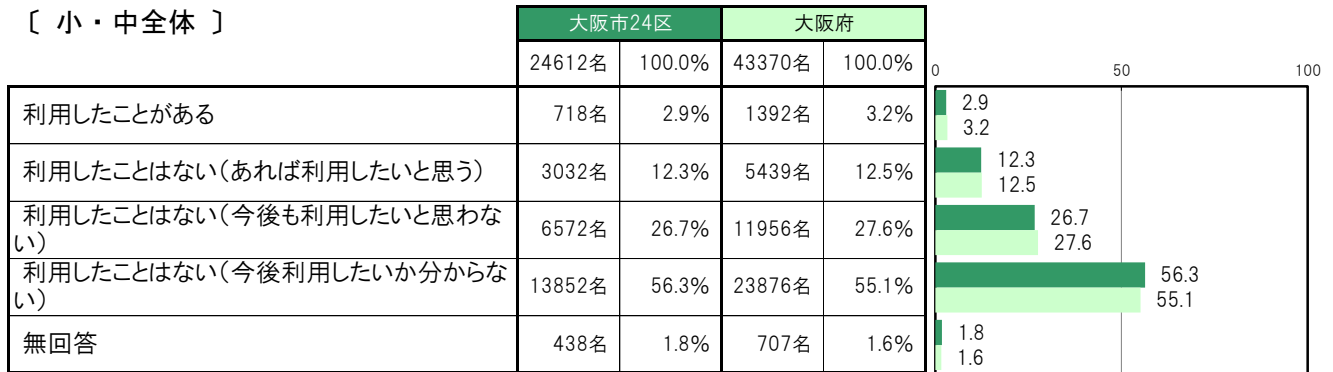
A-121. 何でも相談できる場所の利用状況 [子ども 問28 (1) ④]

大阪市24区〔小・中全体〕では、「利用したことがある」718名 2.9%、「利用したことはない(あれば利用したいと思う)」3032名 12.3%、「利用したことはない(今後も利用したいと思わない)」6572名 26.7%、「利用したことはない(今後利用したいか分からない)」13852名 56.3%となっている。

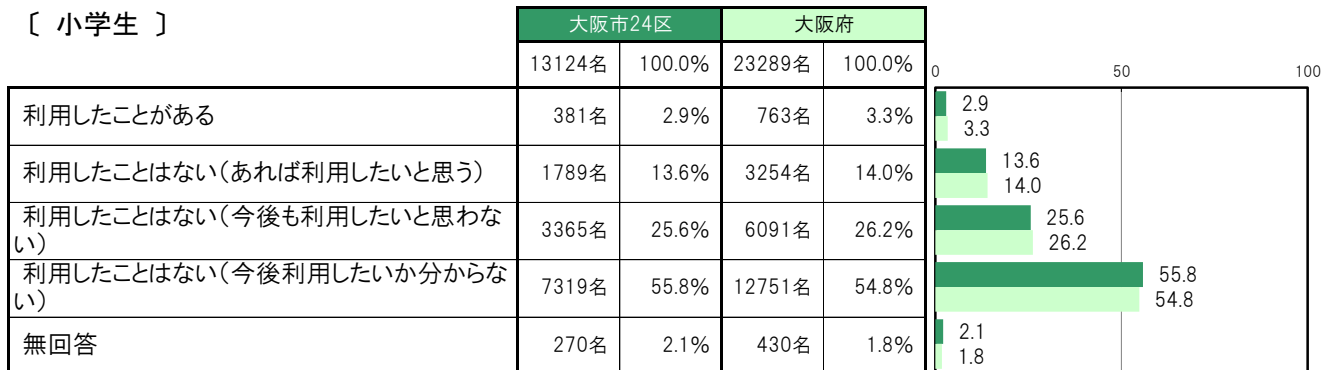
大阪市24区〔小学生〕では、「利用したことがある」381名 2.9%、「利用したことはない(あれば利用したいと思う)」1789名 13.6%、「利用したことはない(今後も利用したいと思わない)」3365名 25.6%、「利用したことはない(今後利用したいか分からない)」7319名 55.8%となっている。

大阪市24区〔中学生〕では、「利用したことがある」337名 2.9%、「利用したことはない(あれば利用したいと思う)」1243名 10.8%、「利用したことはない(今後も利用したいと思わない)」3207名 27.9%、「利用したことはない(今後利用したいか分からない)」6533名 56.9%となっている。

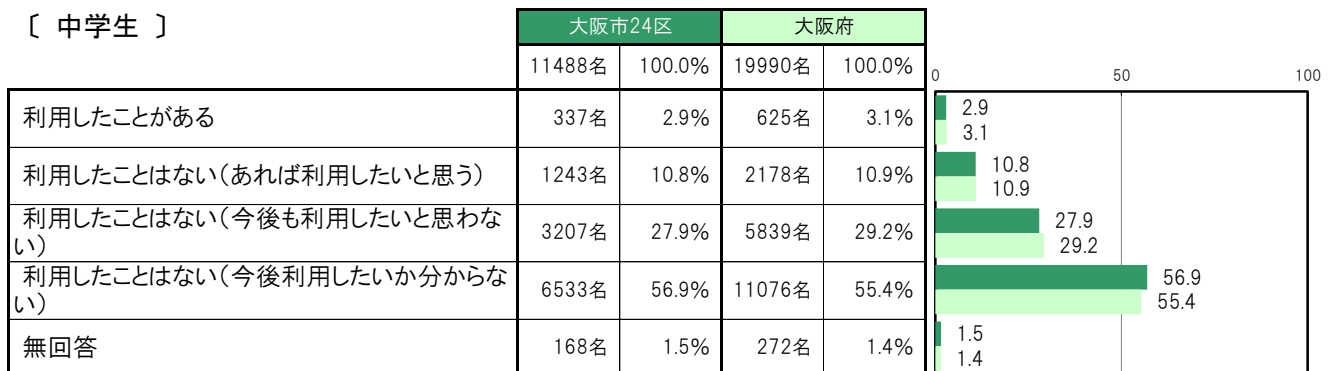
〔小・中全体〕



〔小学生〕



〔中学生〕



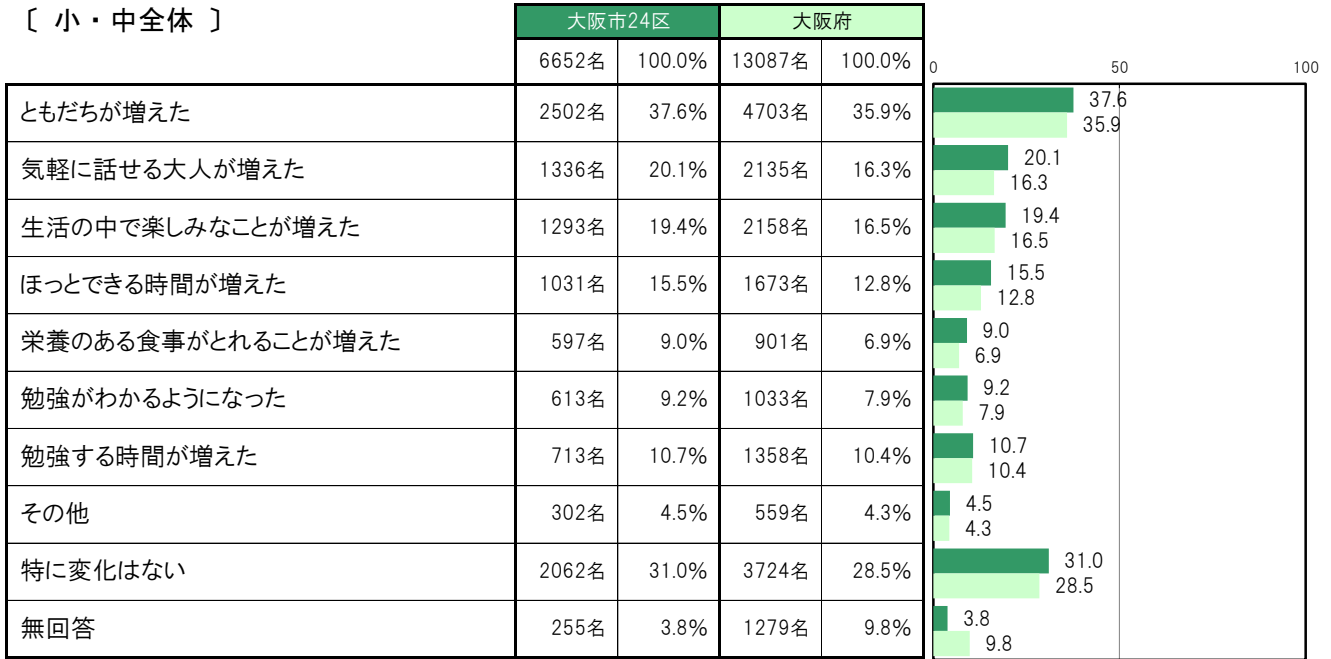
A-122. 学童保育／こども食堂／学習支援／何でも相談できる場所を利用したことによる変化 [子ども 問28(2)]

大阪市24区〔小・中全体〕では、「ともだちが増えた」2502名 37.6%、「特に変化はない」2062名 31.0%、「気軽に話せる大人が増えた」1336名 20.1%、「生活の中で楽しみなことが増えた」1293名 19.4%、「ほっとできる時間が増えた」1031名 15.5%の順に高くなっている。

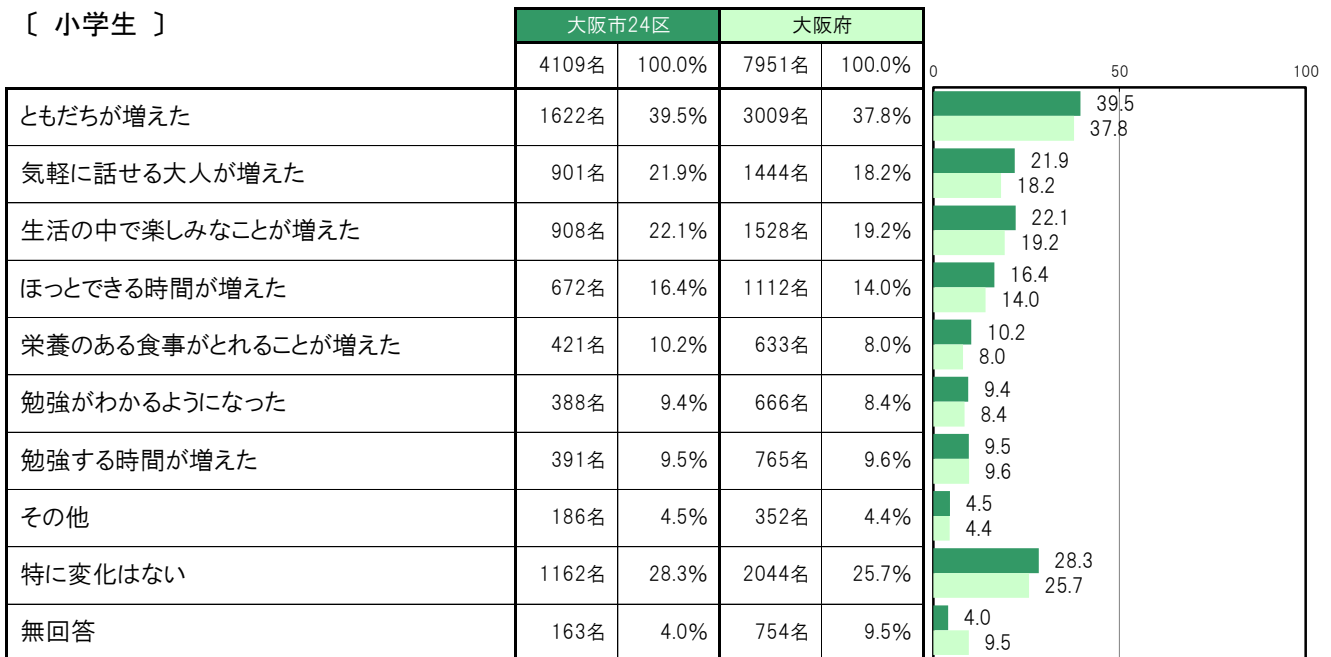
大阪市24区〔小学生〕では、「ともだちが増えた」1622名 39.5%、「特に変化はない」1162名 28.3%、「生活の中で楽しみなことが増えた」908名 22.1%、「気軽に話せる大人が増えた」901名 21.9%、「ほっとできる時間が増えた」672名 16.4%の順に高くなっている。

大阪市24区〔中学生〕では、「特に変化はない」900名 35.4%、「ともだちが増えた」880名 34.6%、「気軽に話せる大人が増えた」435名 17.1%、「生活の中で楽しみなことが増えた」385名 15.1%、「ほっとできる時間が増えた」359名 14.1%の順に高くなっている。

〔小・中全体〕



〔小学生〕



〔 中学生 〕

	大阪市24区		大阪府		0	50	100
	2543名	100.0%	5099名	100.0%			
ともだちが増えた	880名	34.6%	1680名	32.9%	34.6	32.9	
気軽に話せる大人が増えた	435名	17.1%	683名	13.4%	17.1	13.4	
生活の中で楽しいことが増えた	385名	15.1%	626名	12.3%	15.1	12.3	
ほっとできる時間が増えた	359名	14.1%	557名	10.9%	14.1	10.9	
栄養のある食事がとれることが増えた	176名	6.9%	267名	5.2%	6.9	5.2	
勉強がわかるようになった	225名	8.8%	363名	7.1%	8.8	7.1	
勉強する時間が増えた	322名	12.7%	590名	11.6%	12.7	11.6	
その他	116名	4.6%	205名	4.0%	4.6	4.0	
特に変化はない	900名	35.4%	1666名	32.7%	35.4	32.7	
無回答	92名	3.6%	524名	10.3%	3.6	10.3	

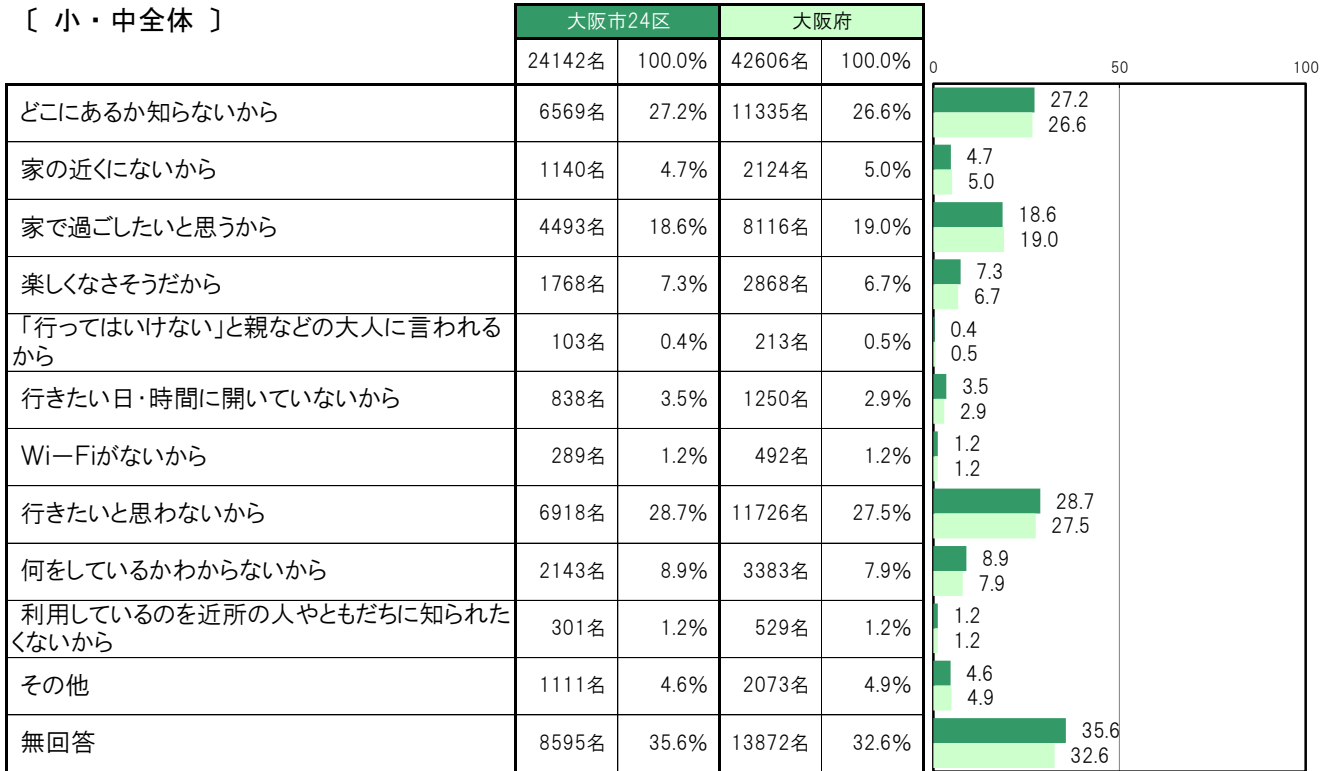
A-123. 学童保育／こども食堂／学習支援／何でも相談できる場所を利用していない理由 [子ども 問28(3)]

大阪市24区〔小・中全体〕では、「行きたいと思わないから」6918名 28.7%、「どこにあるか知らないから」6569名 27.2%、「家で過ごしたいと思うから」4493名 18.6%、「何をしているかわからないから」2143名 8.9%、「楽しみなさそうだから」1768名 7.3%の順に高くなっている。

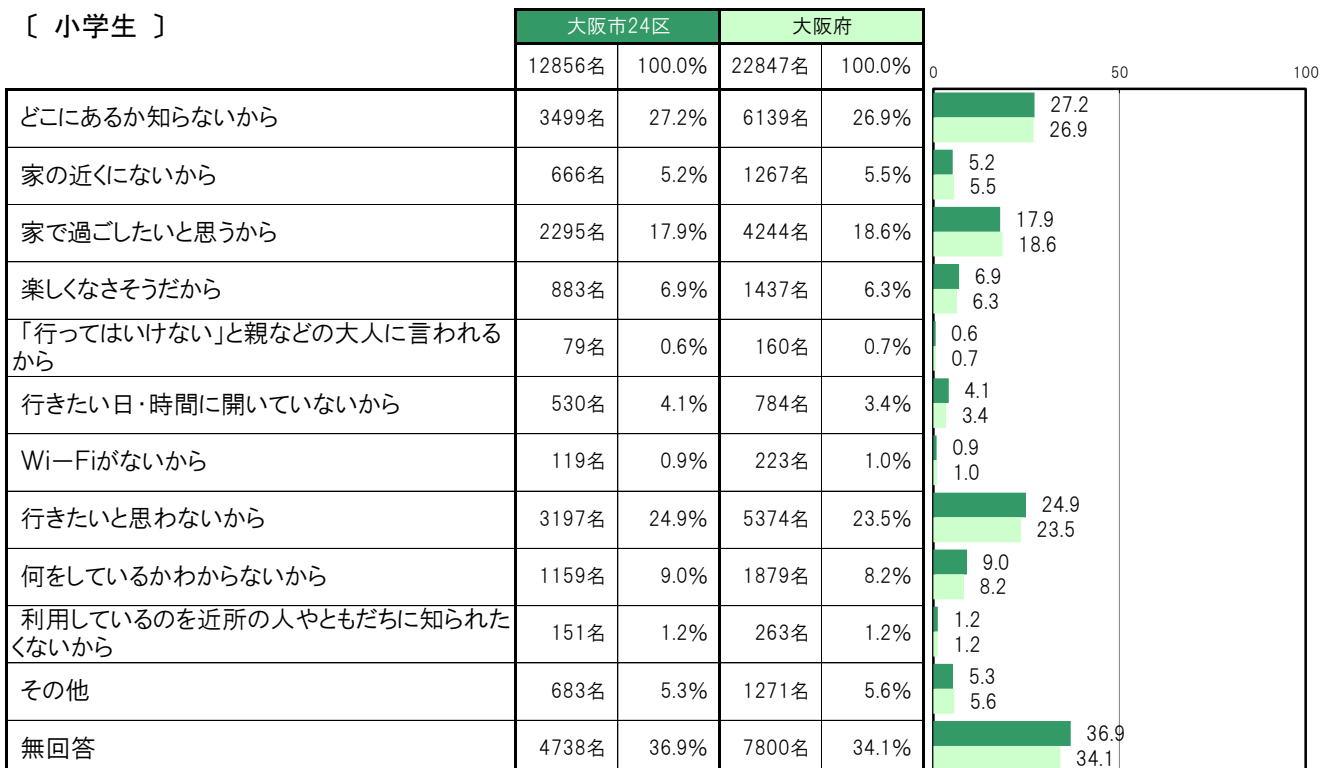
大阪市24区〔小学生〕では、「どこにあるか知らないから」3499名 27.2%、「行きたいと思わないから」3197名 24.9%、「家で過ごしたいと思うから」2295名 17.9%、「何をしているかわからないから」1159名 9.0%、「楽しみなさそうだから」883名 6.9%の順に高くなっている。

大阪市24区〔中学生〕では、「行きたいと思わないから」3721名 33.0%、「どこにあるか知らないから」3070名 27.2%、「家で過ごしたいと思うから」2198名 19.5%、「何をしているかわからないから」984名 8.7%、「楽しみなさそうだから」885名 7.8%の順に高くなっている。

〔小・中全体〕



〔小学生〕



[中学生]

	大阪市24区		大阪府		0	50	100
	11286名	100.0%	19674名	100.0%			
どこにあるか知らないから	3070名	27.2%	5172名	26.3%	27.2	26.3	
家の近くにないから	474名	4.2%	855名	4.3%	4.2	4.3	
家で過ごしたいと思うから	2198名	19.5%	3857名	19.6%	19.5	19.6	
楽しくなさそうだから	885名	7.8%	1427名	7.3%	7.8	7.3	
「行ってはいけない」と親などの大人に言われるから	24名	0.2%	53名	0.3%	0.2	0.3	
行きたい日・時間に開いていないから	308名	2.7%	465名	2.4%	2.7	2.4	
Wi-Fiがないから	170名	1.5%	268名	1.4%	1.5	1.4	
行きたいと思わないから	3721名	33.0%	6330名	32.2%	33.0	32.2	
何をしているかわからないから	984名	8.7%	1496名	7.6%	8.7	7.6	
利用しているのを近所の人やともだちに知られたくないから	150名	1.3%	264名	1.3%	1.3	1.3	
その他	428名	3.8%	795名	4.0%	3.8	4.0	
無回答	3857名	34.2%	6044名	30.7%	34.2	30.7	

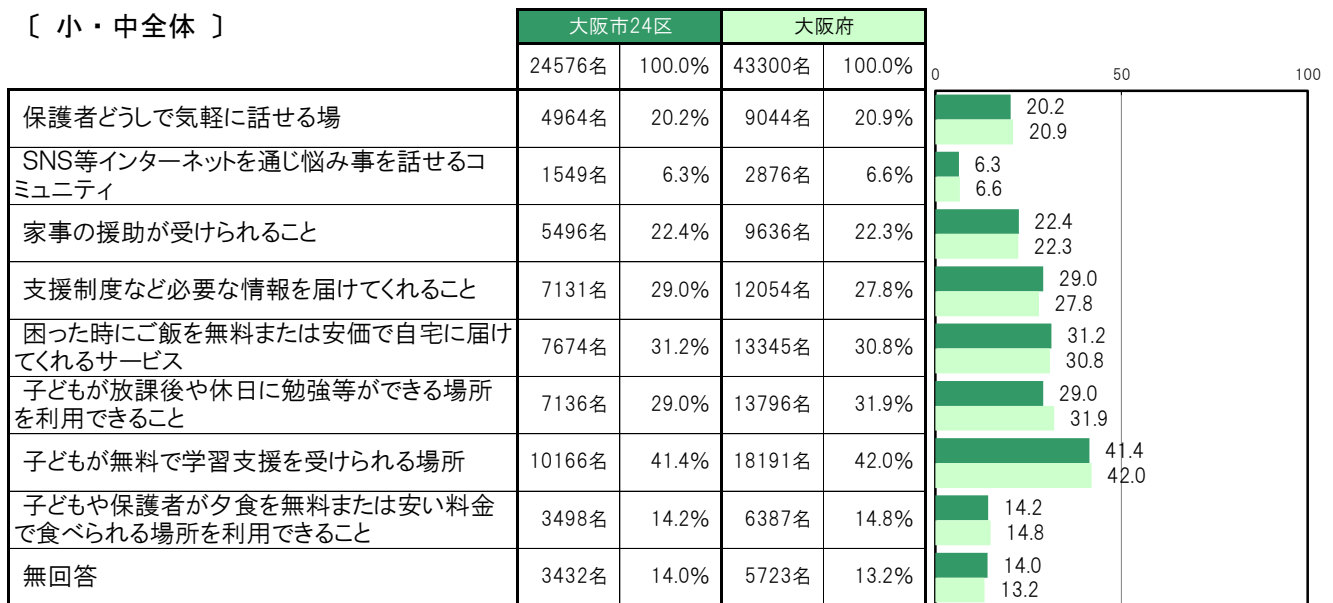
A-124. 身近にあると良いと思うもの [保護者 問21]

大阪市24区〔保護者全体〕では、「子どもが無料で学習支援を受けられる場所」10166名 41.4%、「困った時にご飯を無料または安価で自宅に届けてくれるサービス」7674名 31.2%、「子どもが放課後や休日に勉強等ができる場所を利用できること」7136名 29.0%、「支援制度など必要な情報を届けてくれること」7131名 29.0%、「家事の援助が受けられること」5496名 22.4%の順に高くなっている。

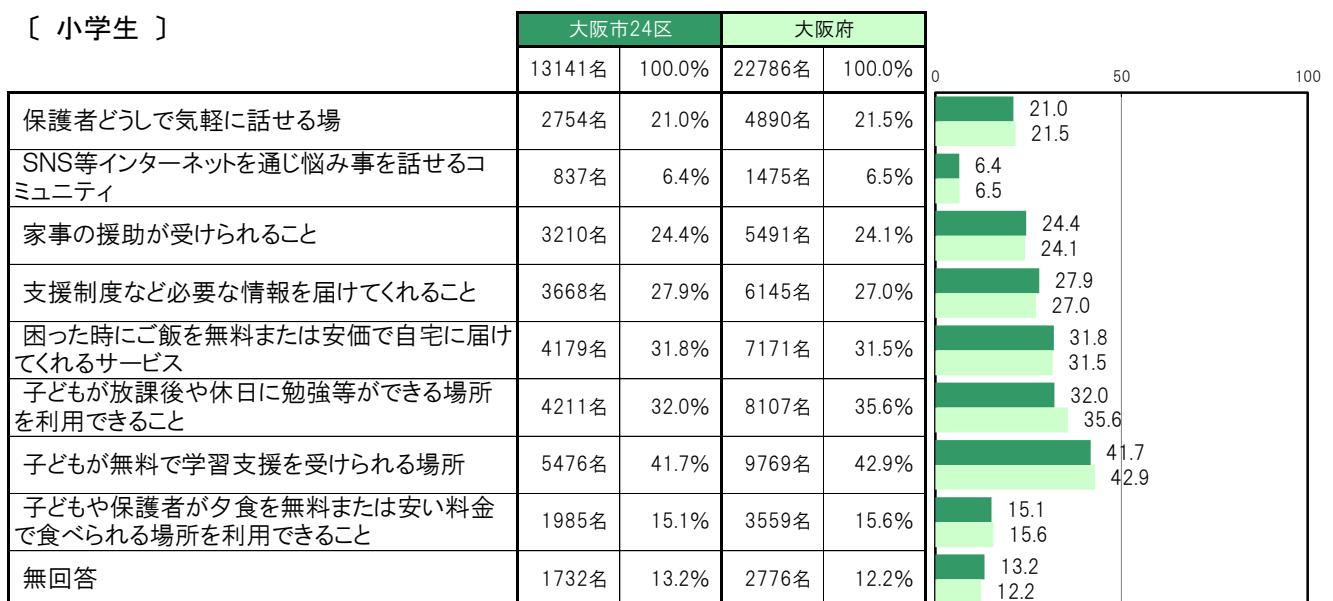
大阪市24区〔小学生保護者〕では、「子どもが無料で学習支援を受けられる場所」5476名 41.7%、「子どもが放課後や休日に勉強等ができる場所を利用できること」4211名 32.0%、「困った時にご飯を無料または安価で自宅に届けてくれるサービス」4179名 31.8%、「支援制度など必要な情報を届けてくれること」3668名 27.9%、「家事の援助が受けられること」3210名 24.4%の順に高くなっている。

大阪市24区〔中学生保護者〕では、「子どもが無料で学習支援を受けられる場所」4690名 41.0%、「困った時にご飯を無料または安価で自宅に届けてくれるサービス」3495名 30.6%、「支援制度など必要な情報を届けてくれること」3463名 30.3%、「子どもが放課後や休日に勉強等ができる場所を利用できること」2925名 25.6%、「家事の援助が受けられること」2286名 20.0%の順に高くなっている。

〔小・中全体〕



〔小学生〕



〔 中学生 〕

	大阪市24区		大阪府		0	50	100
	11435名	100.0%	19365名	100.0%			
保護者どうして気軽に話せる場	2210名	19.3%	3898名	20.1%	19.3	20.1	
SNS等インターネットを通じ悩み事を話せるコミュニティ	712名	6.2%	1312名	6.8%	6.2	6.8	
家事の援助が受けられること	2286名	20.0%	3872名	20.0%	20.0	20.0	
支援制度など必要な情報を届けてくれること	3463名	30.3%	5580名	28.8%	30.3	28.8	
困った時にご飯を無料または安価で自宅に届けてくれるサービス	3495名	30.6%	5831名	30.1%	30.6	30.1	
子どもが放課後や休日に勉強等ができる場所を利用できること	2925名	25.6%	5315名	27.4%	25.6	27.4	
子どもが無料で学習支援を受けられる場所	4690名	41.0%	7901名	40.8%	41.0	40.8	
子どもや保護者が夕食を無料または安い料金で食べられる場所を利用できること	1513名	13.2%	2641名	13.6%	13.2	13.6	
無回答	1700名	14.9%	2789名	14.4%	14.9	14.4	

3. クロス集計および分析結果

以下のグラフは、主に困窮度別に示している。大阪府の傾向については記述していないが、多くにおいて同様の傾向が見られる。

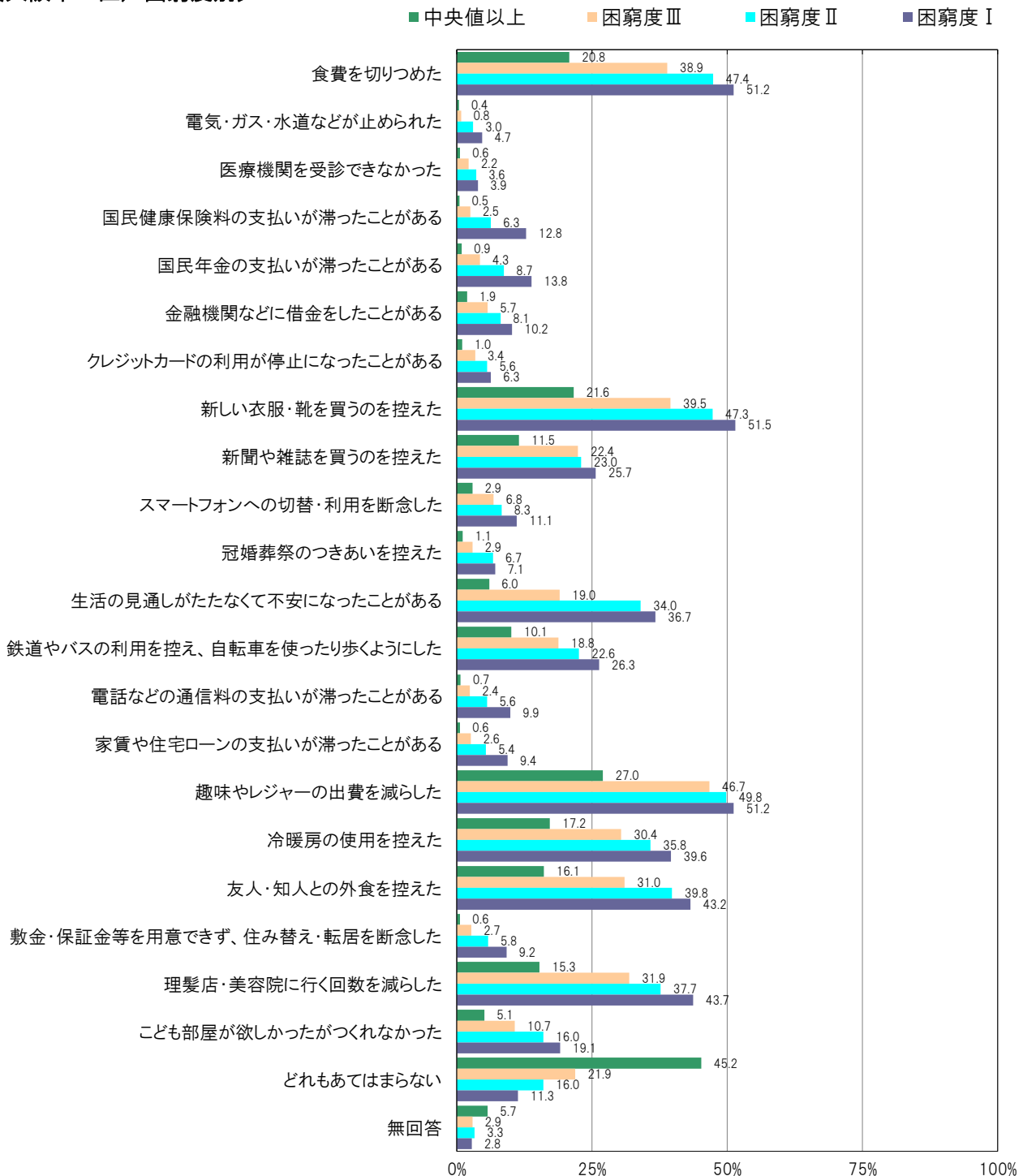
3-1. 経済状況

A-125. 困窮度別にみた経済的な理由による経験 [保護者 問8]

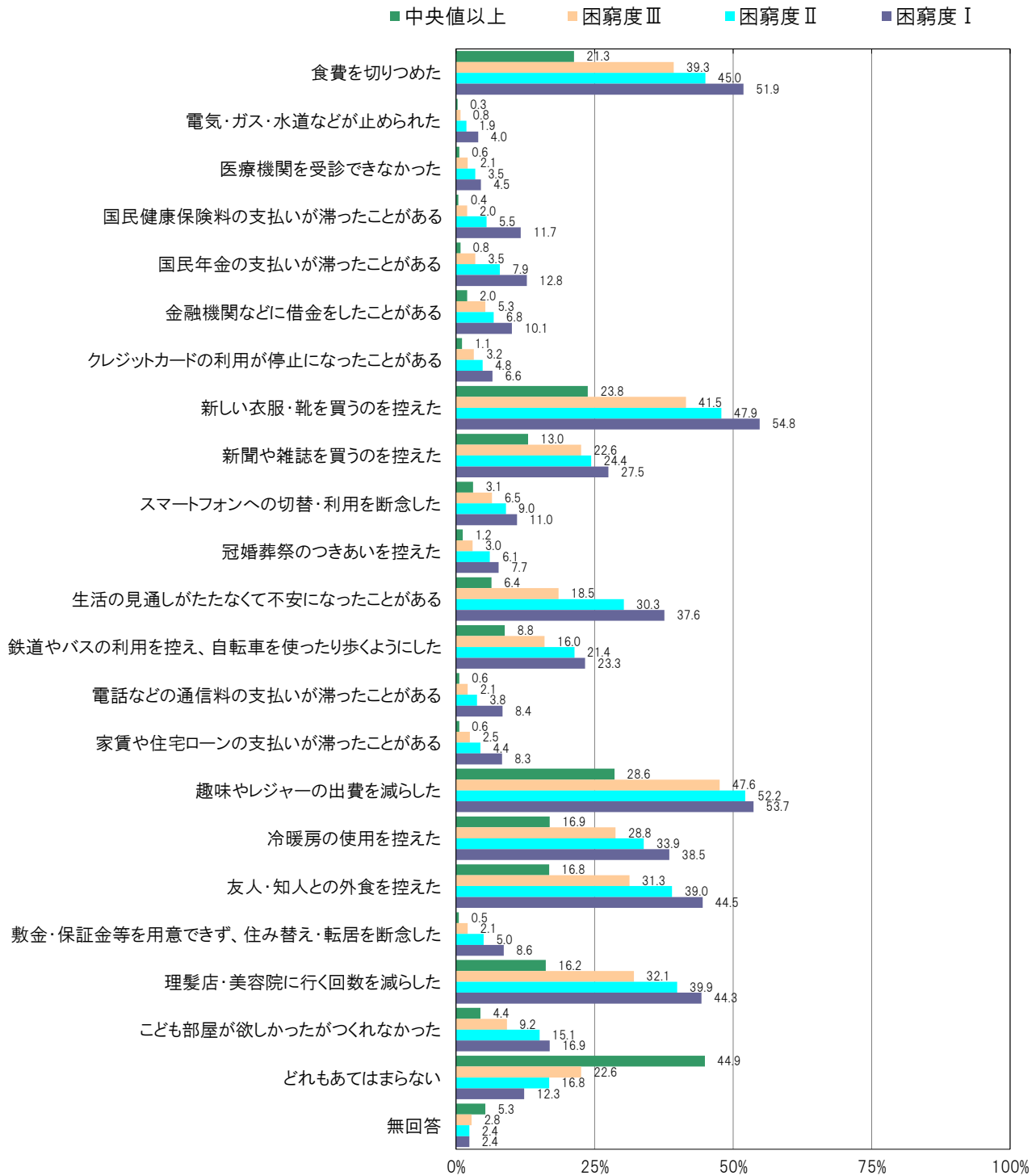
大阪市24区の困窮度Ⅰ群においては、「新しい衣服・靴を買うのを控えた」51.5%、「食費を切りつめた」51.2%、「趣味やレジャーの出費を減らした」51.2%の順に高くなっている。

大阪市24区の中央値以上群においては、「どれもあてはまらない」45.2%、「趣味やレジャーの出費を減らした」27.0%、「新しい衣服・靴を買うのを控えた」21.6%の順に高くなっている。

〔大阪市24区／困窮度別〕



〔大阪府／困窮度別〕

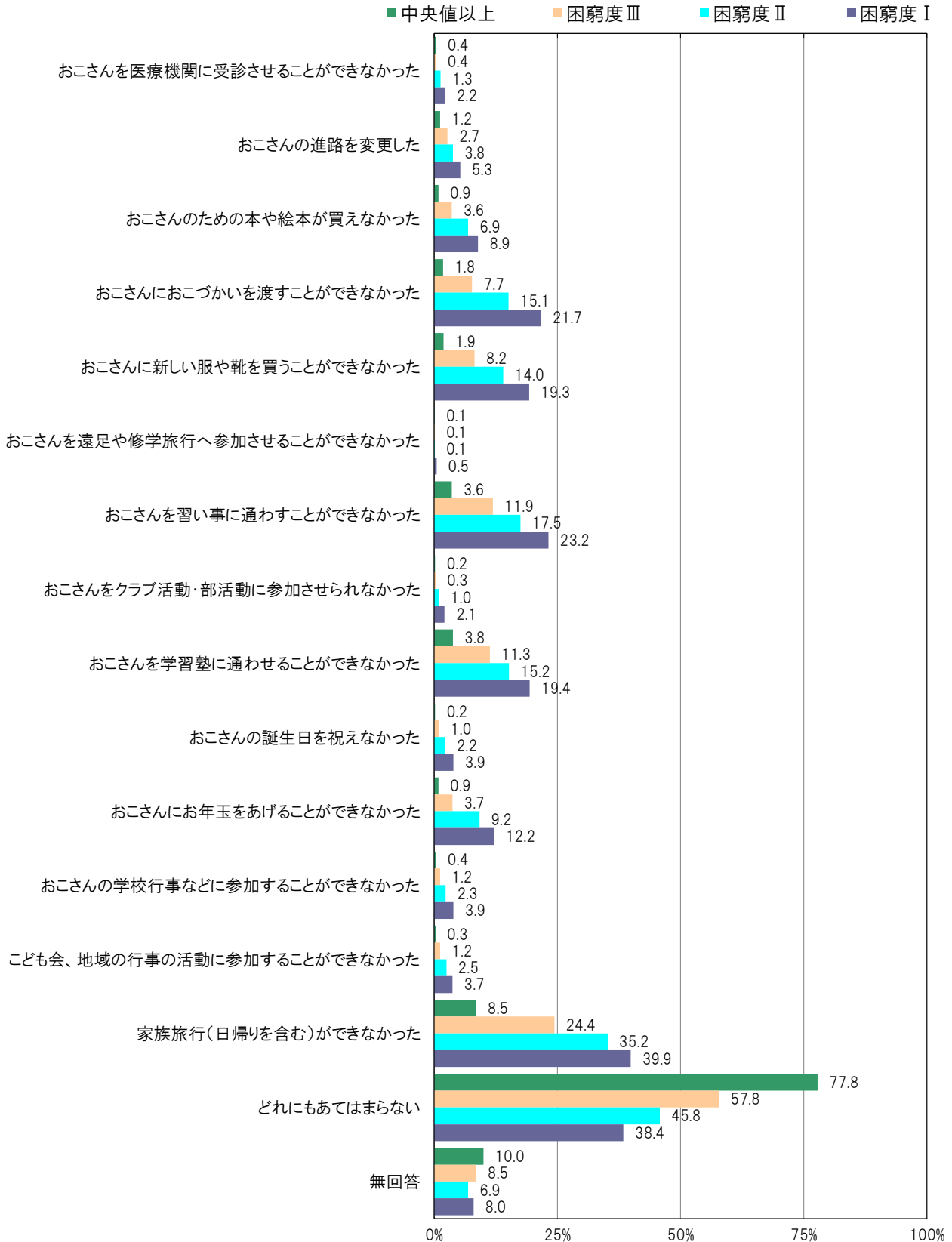


A-126. 困窮度別にみた、子どもについて経済的な理由で経験したこと [保護者 問13]

大阪市24区の困窮度Ⅰ群においては、「家族旅行(日帰りを含む)ができなかった」39.9%、「どれにもあてはまらない」38.4%、「おこさんを習い事に通わすことができなかった」23.2%の順に高くなっている。

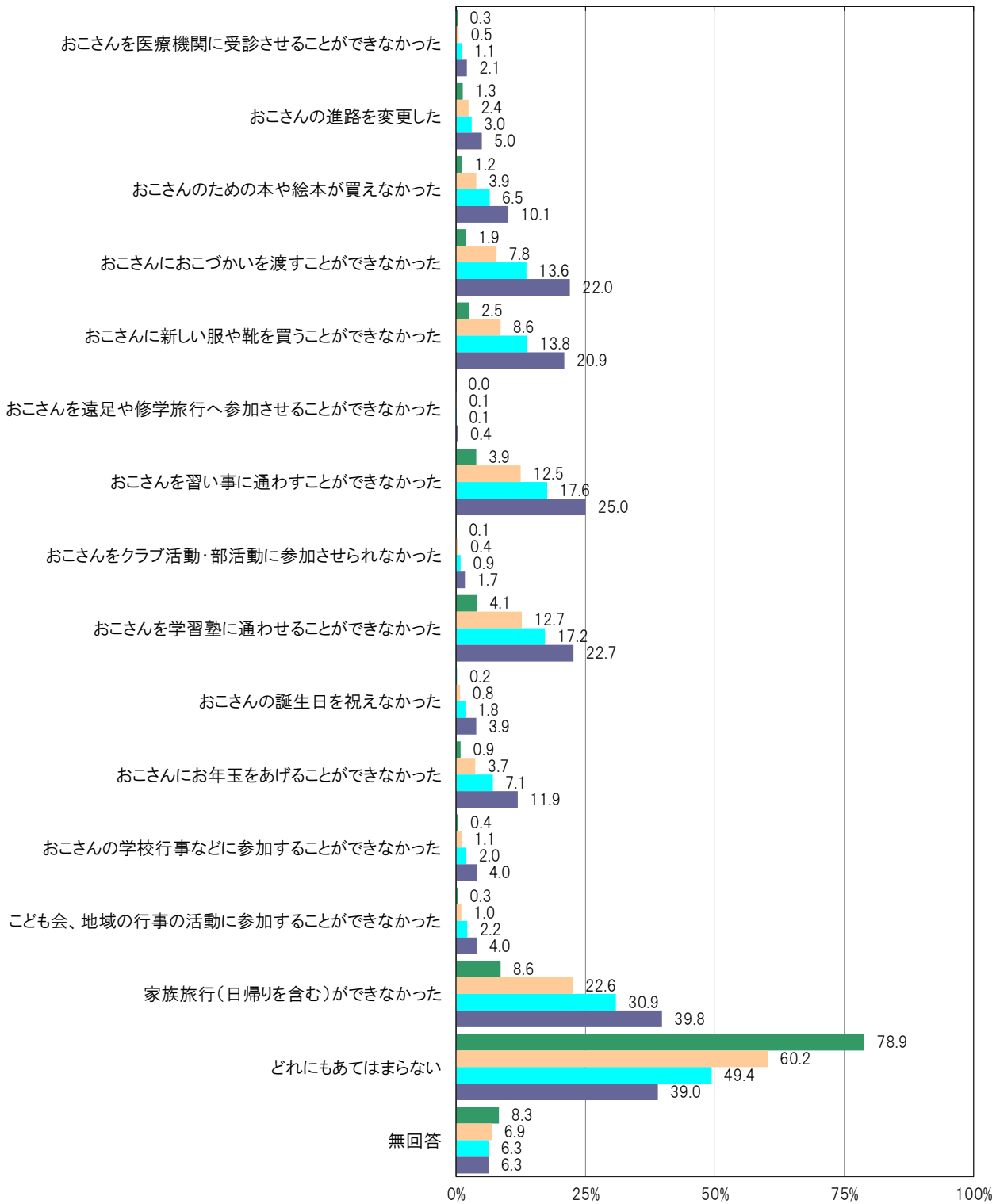
大阪市24区の中央値以上群においては、「どれにもあてはまらない」77.8%、「家族旅行(日帰りを含む)ができなかった」8.5%、「おこさんを学習塾に通わせることができなかった」3.8%の順に高くなっている。

[大阪市24区/困窮度別]



〔大阪府／困窮度別〕

■ 中央値以上 ■ 困窮度Ⅲ ■ 困窮度Ⅱ ■ 困窮度Ⅰ

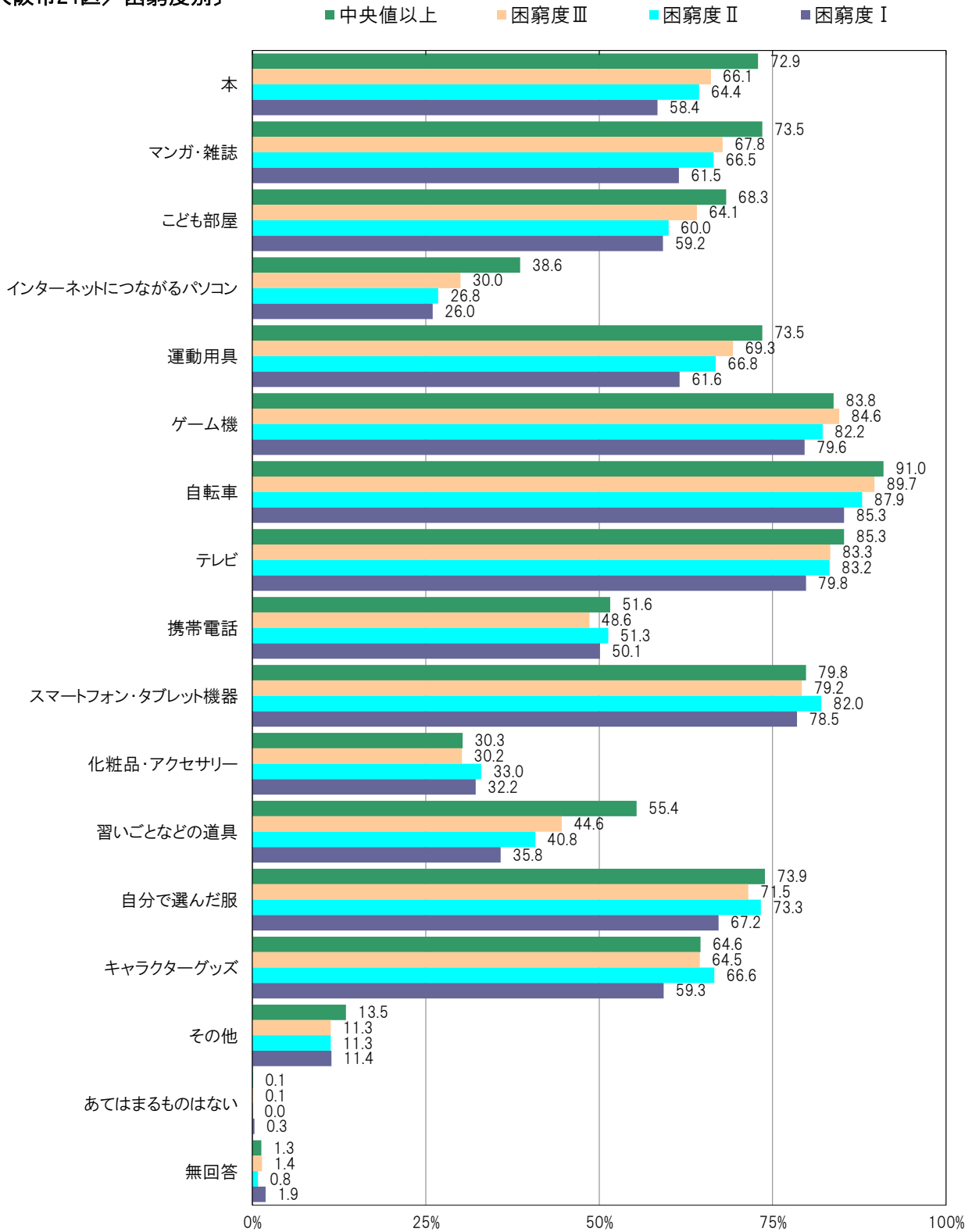


A-127. 困窮度別にみた持っているものや使うことができるもの [子ども 問24]

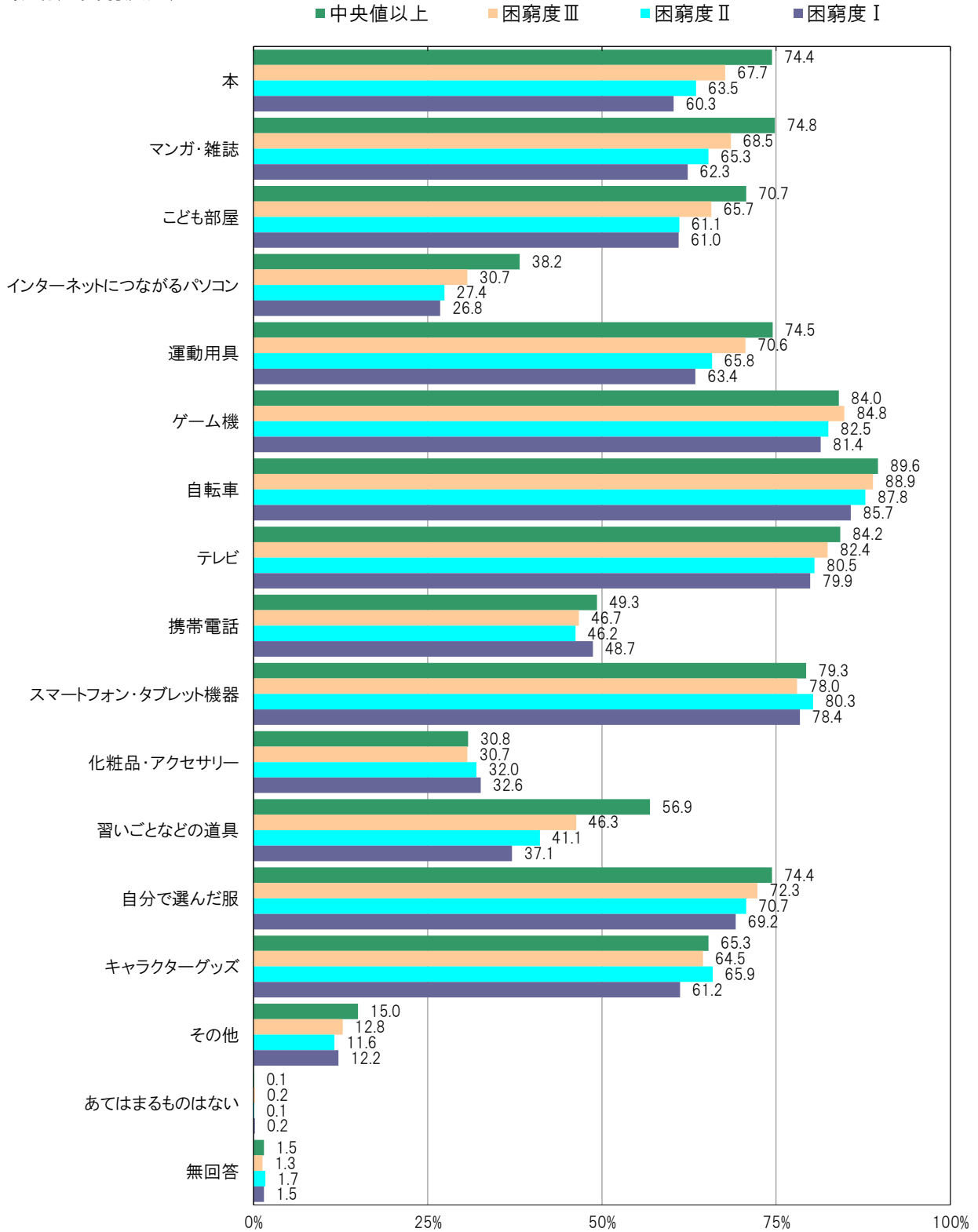
大阪市24区の困窮度Ⅰ群においては、「自転車」85.3%、「テレビ」79.8%、「ゲーム機」79.6%の順に高くなっている。

大阪市24区の中央値以上群においては、「自転車」91.0%、「テレビ」85.3%、「ゲーム機」83.8%の順に高くなっている。

〔大阪市24区／困窮度別〕



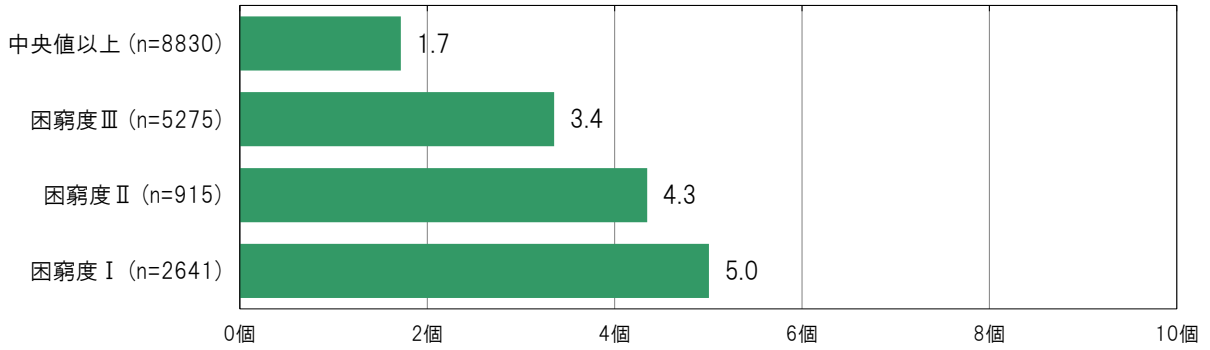
〔大阪府／困窮度別〕



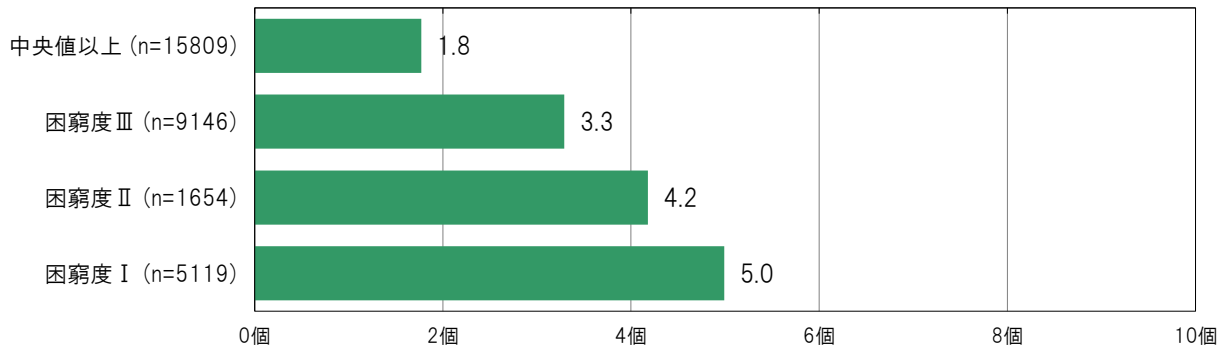
A-128. 困窮度別にみた経済的な理由で経験したこと（世帯関連）の該当数の平均 【保護者 問8】

大阪市24区の困窮度別の該当数平均は、「中央値以上」1.7個、「困窮度Ⅲ」3.4個、「困窮度Ⅱ」4.3個、「困窮度Ⅰ」5.0個となっている。

〔大阪市24区／困窮度別〕



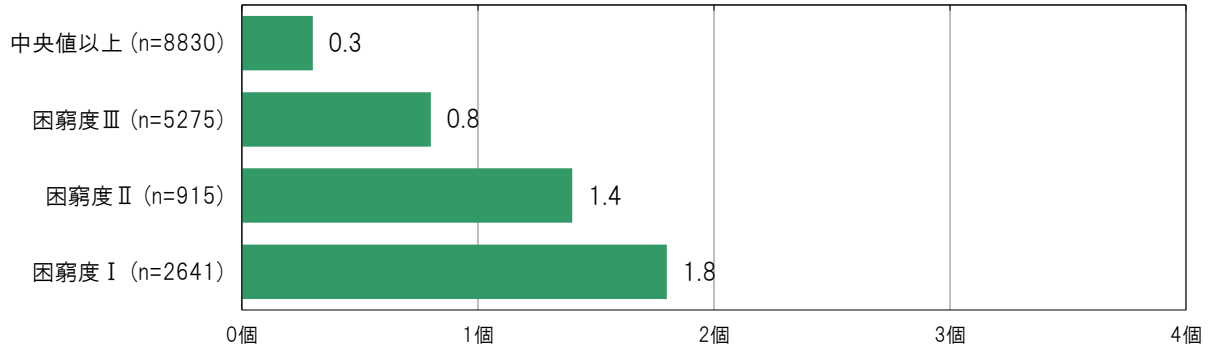
〔大阪府／困窮度別〕



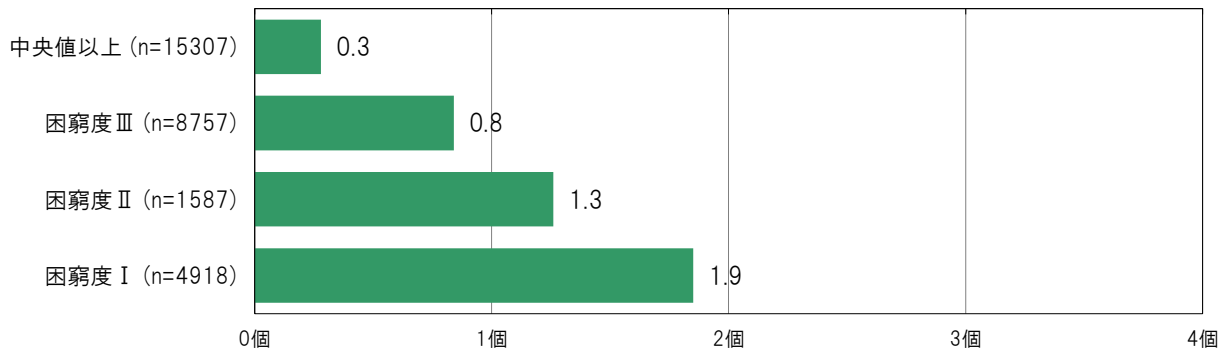
A-129. 困窮度別にみた経済的な理由で経験したこと（子ども関連）の該当数の平均 〔保護者 問13〕

大阪市24区の困窮度別の該当数平均は、「中央値以上」0.3個、「困窮度Ⅲ」0.8個、「困窮度Ⅱ」1.4個、「困窮度Ⅰ」1.8個となっている。

〔大阪市24区／困窮度別〕



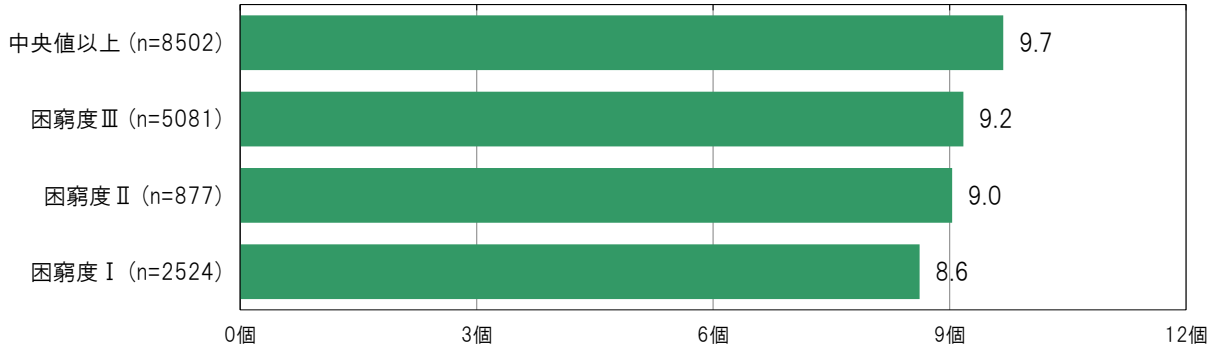
〔大阪府／困窮度別〕



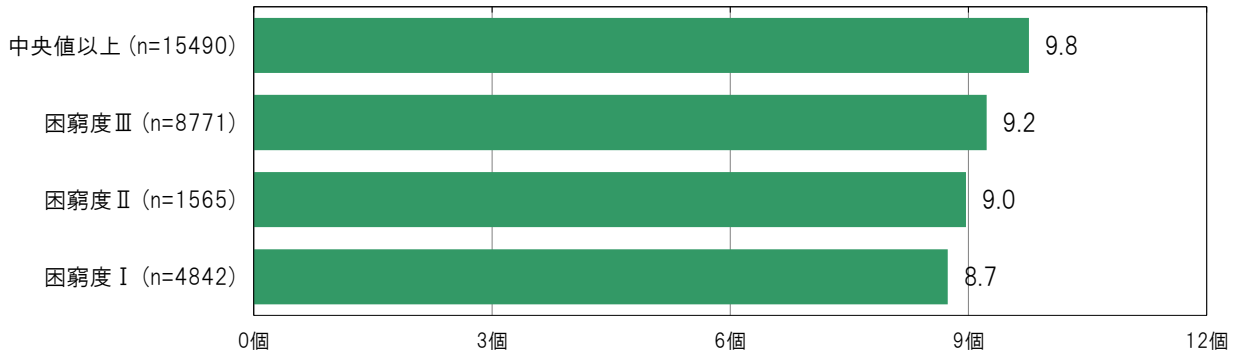
A-130. 困窮度別にみた持っているものや使うことができるもの該当数の平均 【子ども 問24】

大阪市24区の困窮度別の該当数平均は、「中央値以上」9.7個、「困窮度Ⅲ」9.2個、「困窮度Ⅱ」9.0個、「困窮度Ⅰ」8.6個となっている。

〔大阪市24区／困窮度別〕



〔大阪府／困窮度別〕

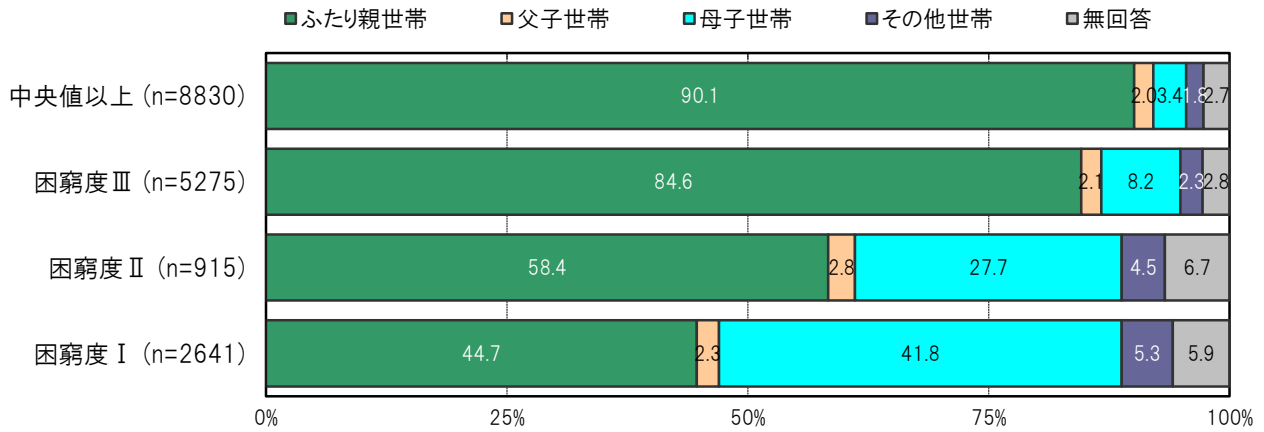


A-131. 困窮度別にみた世帯構成 [保護者 世帯構成]

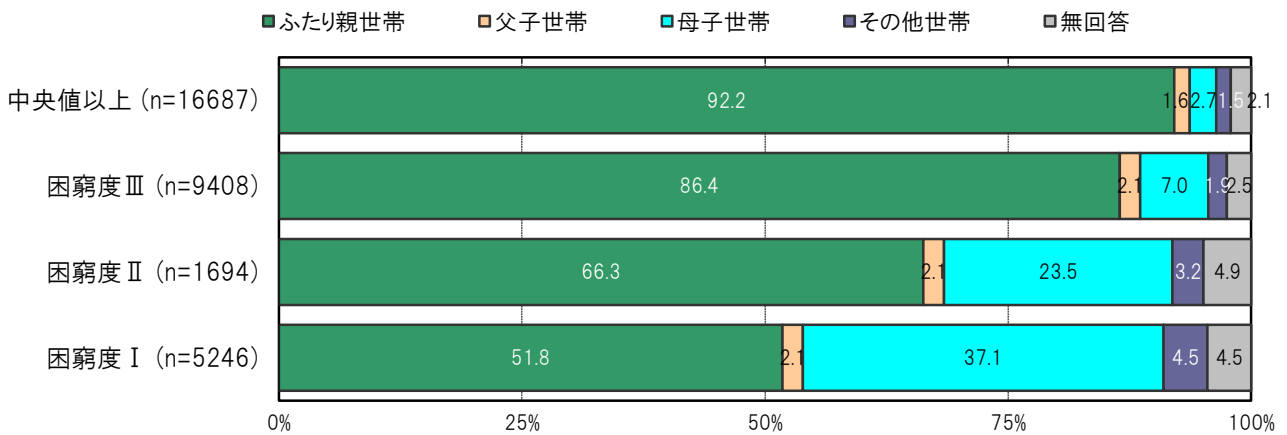
大阪市24区の困窮度Ⅰ群においては、「ふたり親世帯」44.7%、「父子世帯」2.3%、「母子世帯」41.8%、「その他世帯」5.3%となっている。

大阪市24区の中央値以上群においては、「ふたり親世帯」90.1%、「父子世帯」2.0%、「母子世帯」3.4%、「その他世帯」1.8%となっている。

〔大阪市24区／困窮度別〕



〔大阪府／困窮度別〕

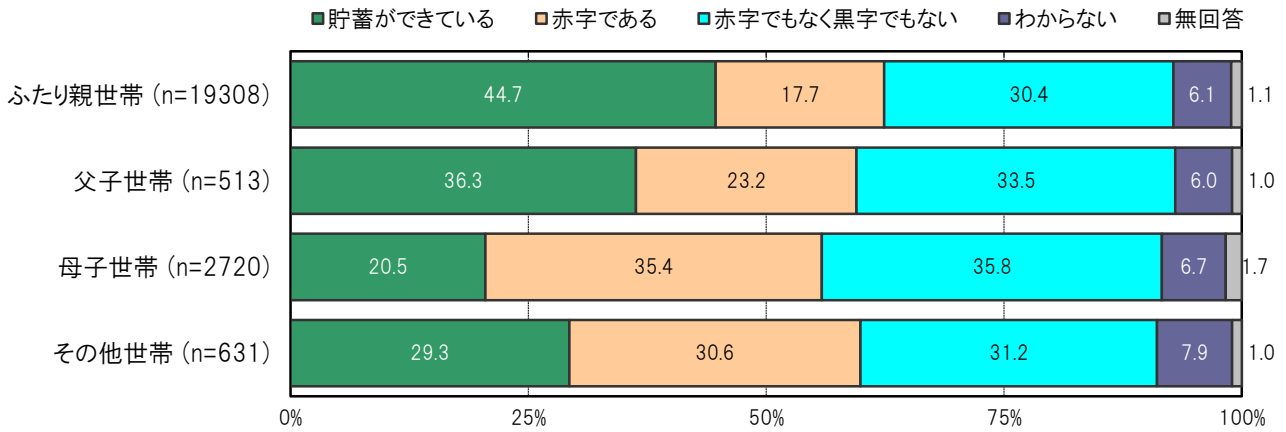


A-132. 世帯構成別にみた2022年の家計状況 【保護者 問7（1）】

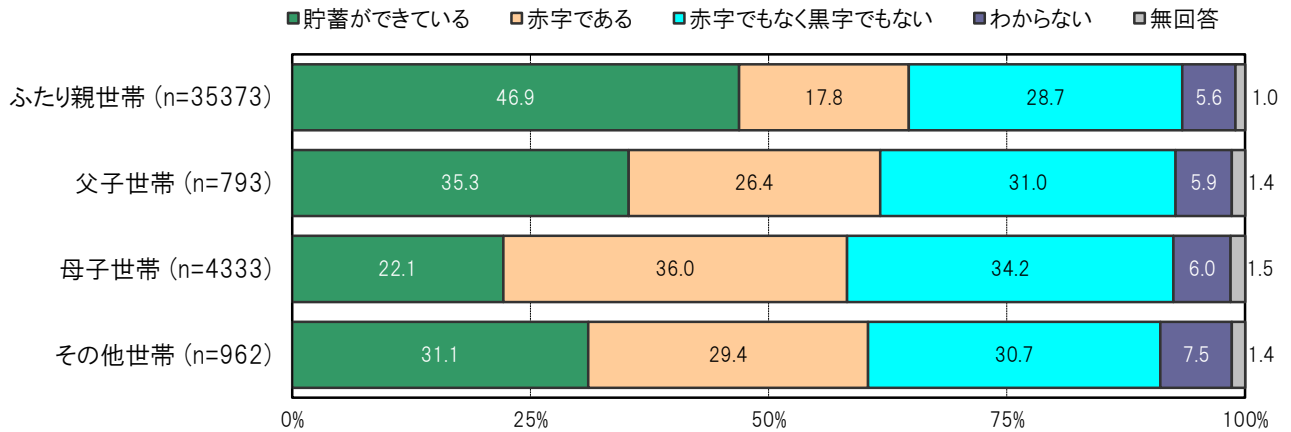
大阪市24区の世帯構成／母子世帯群においては、「貯蓄ができている」20.5%、「赤字である」35.4%、「赤字でもなく黒字でもない」35.8%、「わからない」6.7%となっている。

大阪市24区の世帯構成／ふたり親世帯群においては、「貯蓄ができている」44.7%、「赤字である」17.7%、「赤字でもなく黒字でもない」30.4%、「わからない」6.1%となっている。

【大阪市24区／世帯構成別】



【大阪府／世帯構成別】

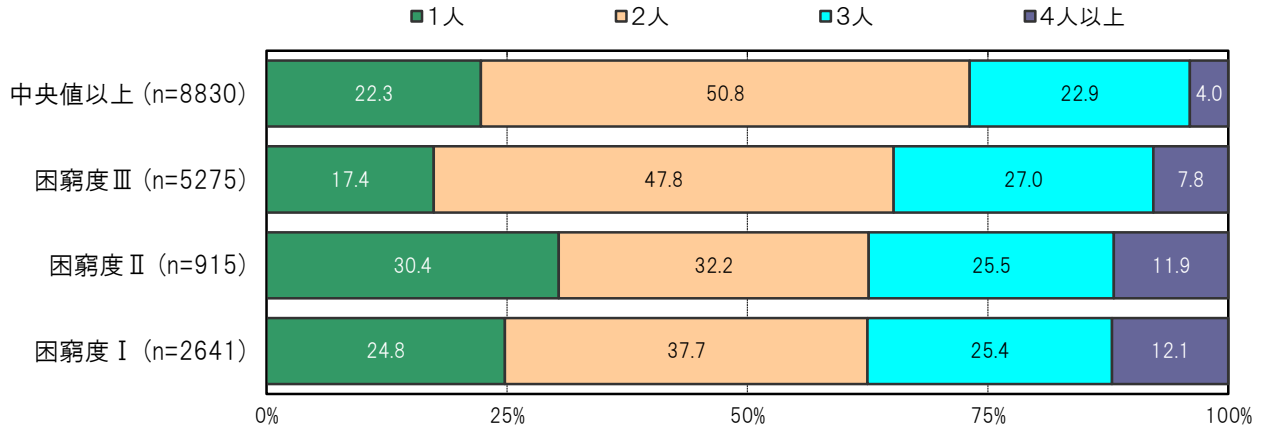


A-133. 困窮度別にみた子どもの人数 [保護者 問2]

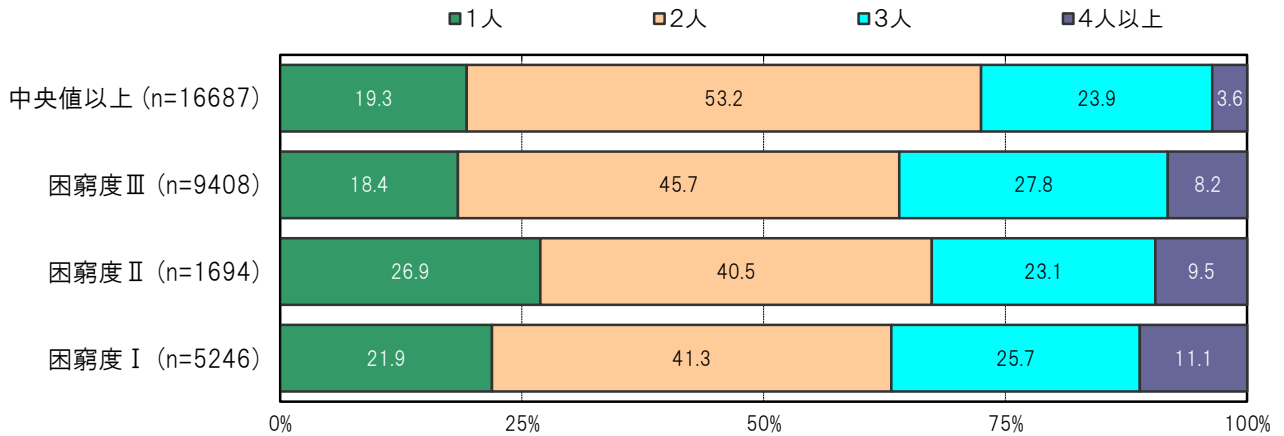
大阪市24区の困窮度Ⅰ群においては、「1人」24.8%、「2人」37.7%、「3人」25.4%、「4人以上」12.1%となっている。

大阪市24区の中央値以上群においては、「1人」22.3%、「2人」50.8%、「3人」22.9%、「4人以上」4.0%となっている。

〔大阪市24区／困窮度別〕



〔大阪府／困窮度別〕

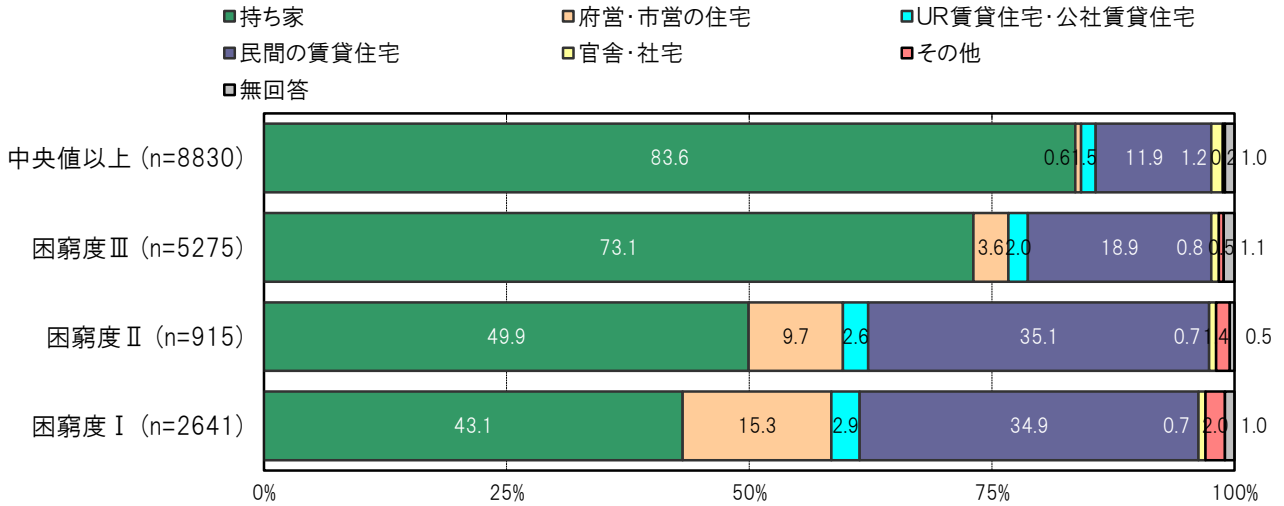


A-134. 困窮度別にみた住居の種類 [保護者 問5]

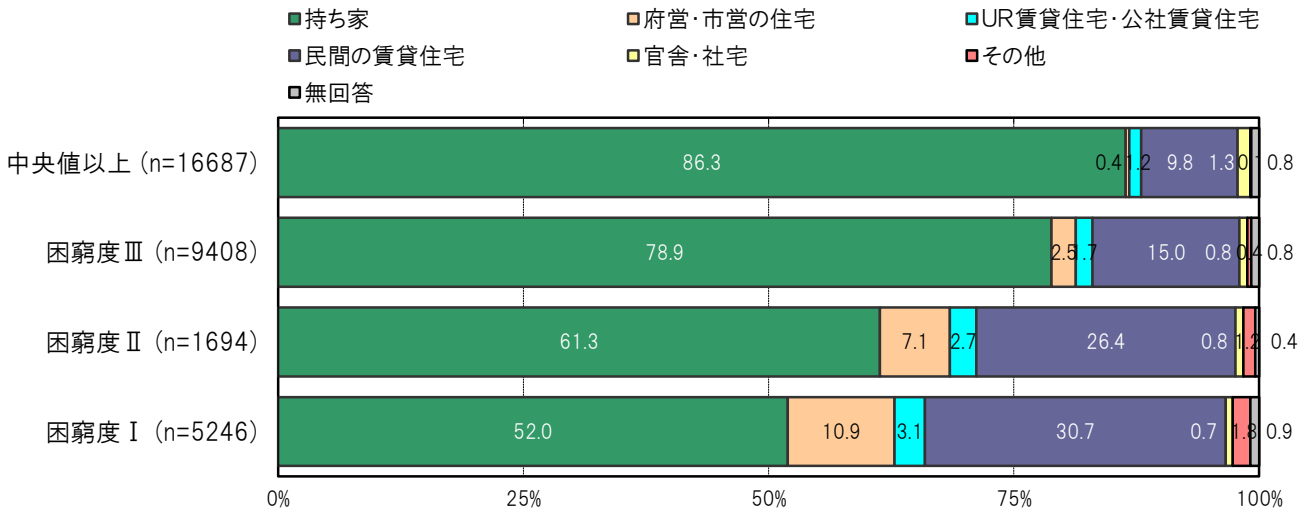
大阪市24区の困窮度Ⅰ群においては、「持ち家」43.1%、「府営・市営の住宅」15.3%、「UR賃貸住宅・公社賃貸住宅」2.9%、「民間の賃貸住宅」34.9%、「官舎・社宅」0.7%、「その他」2.0%となっている。

大阪市24区の中央値以上群においては、「持ち家」83.6%、「府営・市営の住宅」0.6%、「UR賃貸住宅・公社賃貸住宅」1.5%、「民間の賃貸住宅」11.9%、「官舎・社宅」1.2%、「その他」2.0%となっている。

[大阪市24区／困窮度別]



[大阪府／困窮度別]

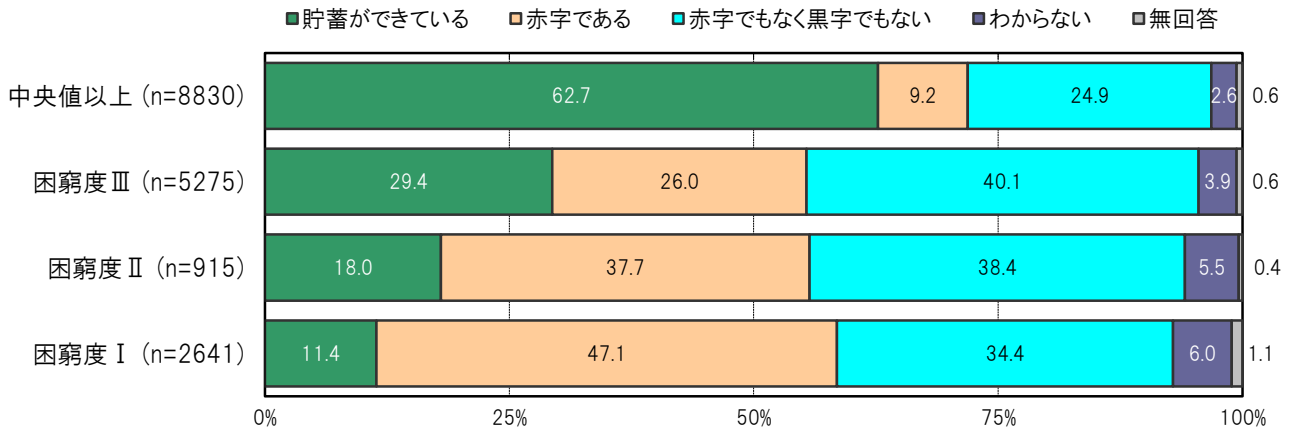


A-135. 困窮度別にみた2022年の家計状況 [保護者 問7(1)]

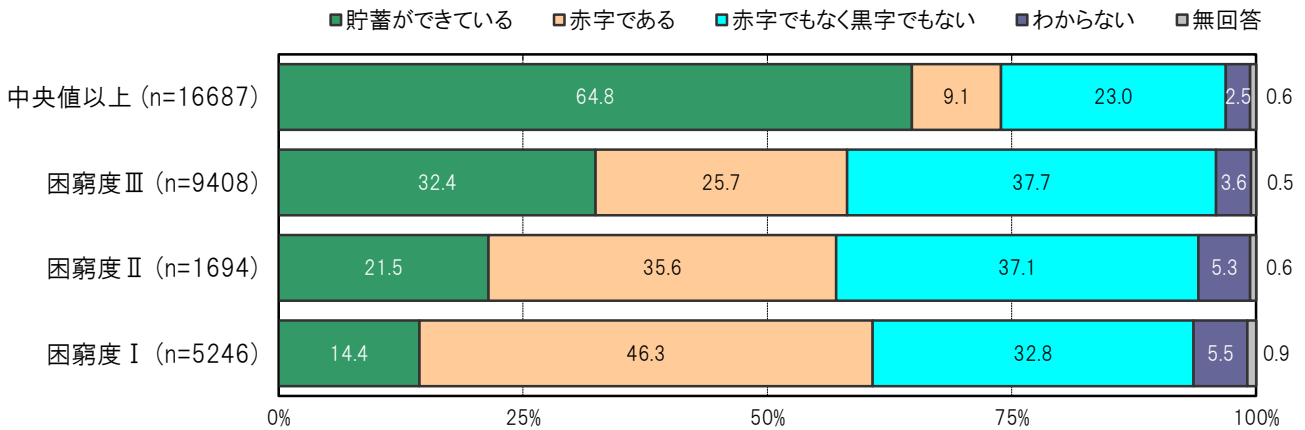
大阪市24区の困窮度Ⅰ群においては、「貯蓄ができています」11.4%、「赤字である」47.1%、「赤字でもなく黒字でもない」34.4%、「わからない」6.0%となっている。

大阪市24区の中央値以上群においては、「貯蓄ができています」62.7%、「赤字である」9.2%、「赤字でもなく黒字でもない」24.9%、「わからない」2.6%となっている。

〔大阪市24区／困窮度別〕



〔大阪府／困窮度別〕

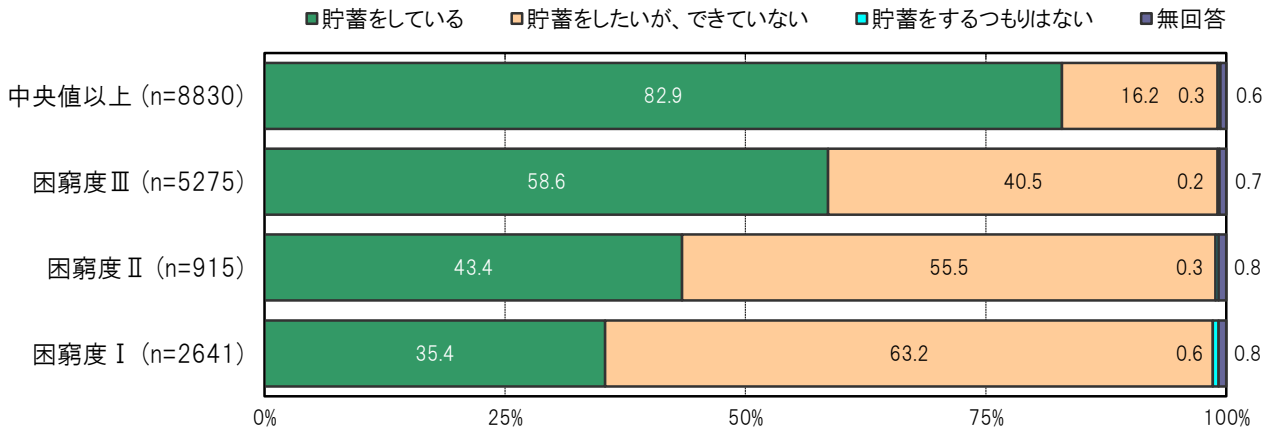


A-136. 困窮度別にみた子どものための貯蓄状況 【保護者 問7(2)】

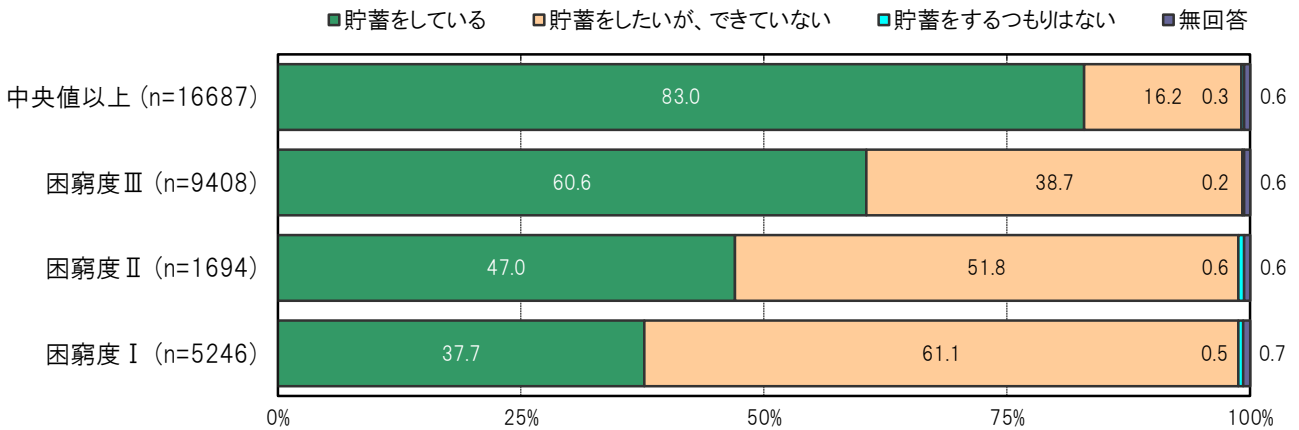
大阪市24区の困窮度Ⅰ群においては、「貯蓄をしている」35.4%、「貯蓄をしたいが、できていない」63.2%、「貯蓄をするつもりはない」0.6%となっている。

大阪市24区の中央値以上群においては、「貯蓄をしている」82.9%、「貯蓄をしたいが、できていない」16.2%、「貯蓄をするつもりはない」0.3%となっている。

〔大阪市24区／困窮度別〕



〔大阪府／困窮度別〕

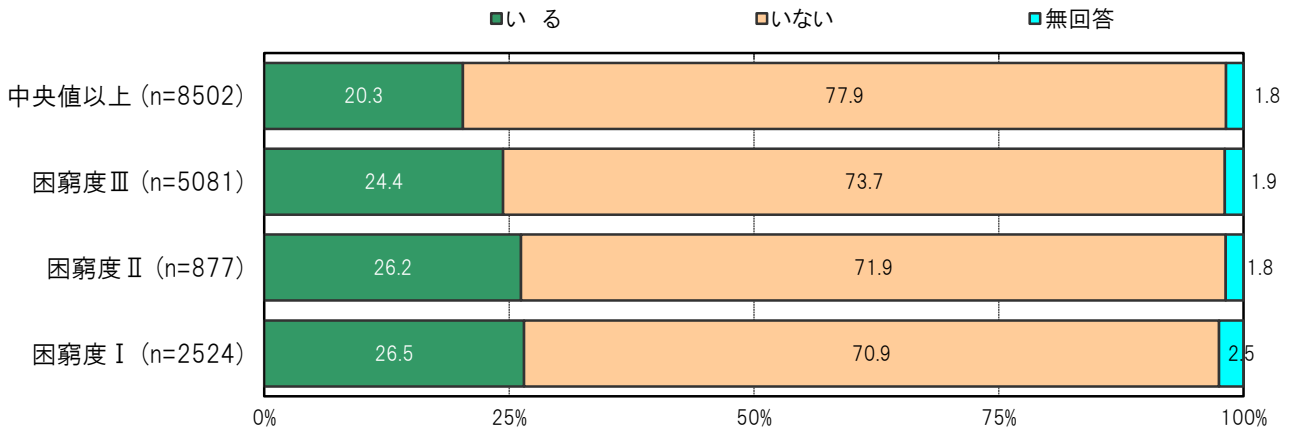


A-137. 困窮度別にみた世話をしている人の有無 [子ども 問29(1)]

大阪市24区の困窮度Ⅰ群においては、「いる」26.5%、「いない」70.9%となっている。

大阪市24区の中央値以上群においては、「いる」20.3%、「いない」77.9%となっている。

〔大阪市24区／困窮度別〕



〔大阪府／困窮度別〕

