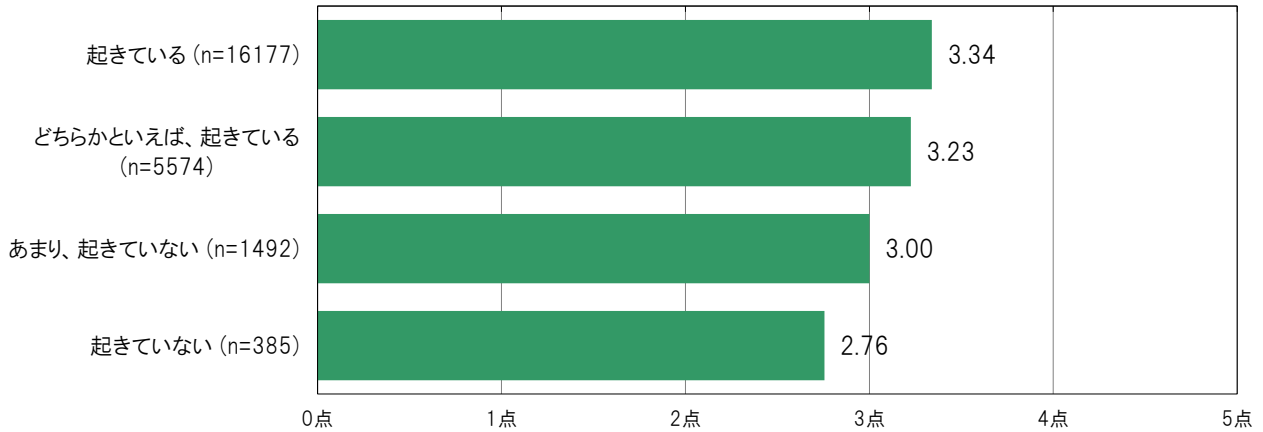


A-266. 普段の起床時間の規則性別にみた学校がある日の授業時間以外での1日の勉強時間／加重得点平均 [子ども 問13①]

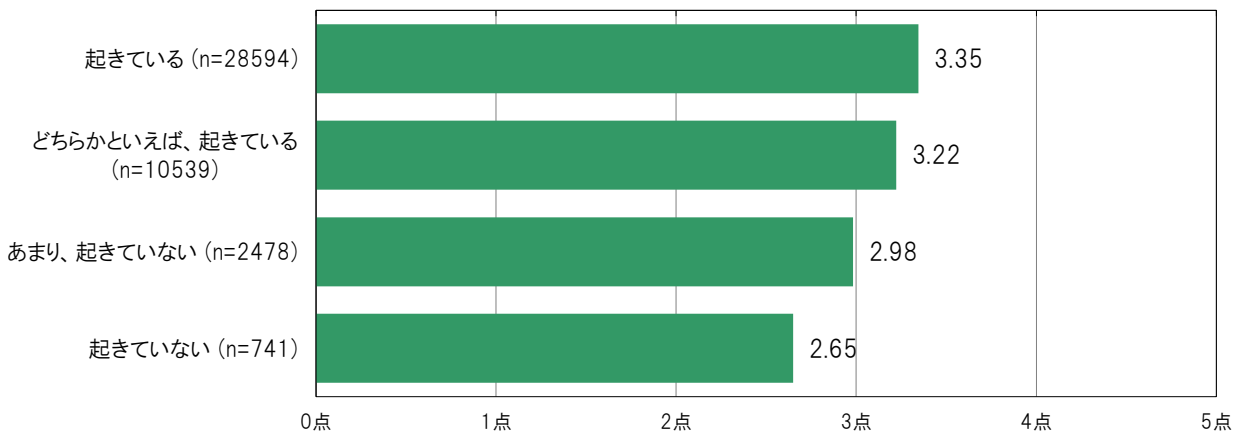
大阪市24区の普段の起床時間の規則性別の加重得点平均は、「起きている」3.34点、「どちらかといえば、起きている」3.23点、「あまり、起きていない」3.00点、「起きていない」2.76点となっている。

※加重得点「まったくしない」= 1点、「30分より少ない」= 2点、「30分以上、1時間未満」= 3点、「1時間以上、2時間未満」= 4点、「2時間以上、3時間未満」= 5点、「3時間以上」= 6点

〔大阪市24区／普段の起床時間の規則性別〕



〔大阪府／普段の起床時間の規則性別〕

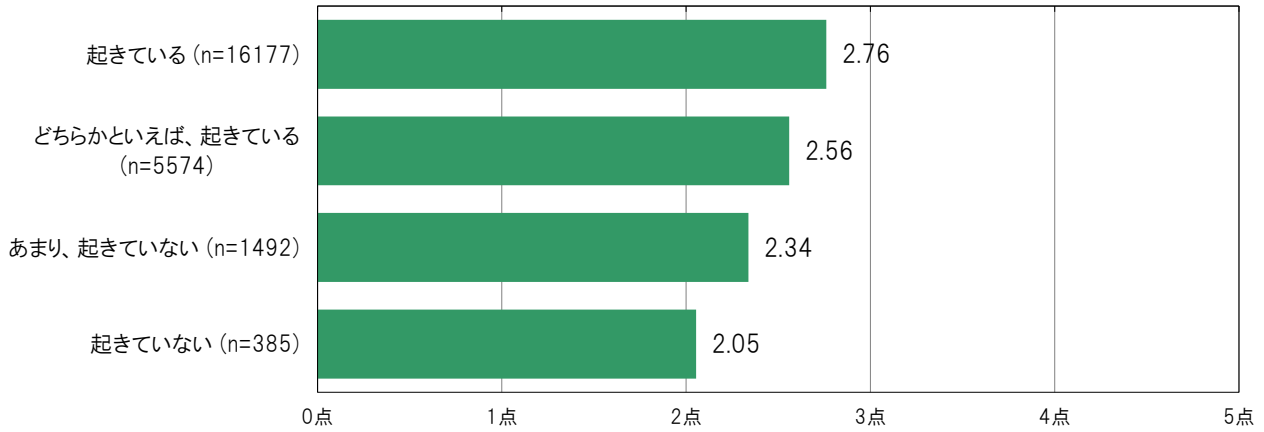


**A-267. 普段の起床時間の規則性別にみた学校がない日の授業時間以外での1日の勉強時間／加重得点平均 [子ども 問13②]**

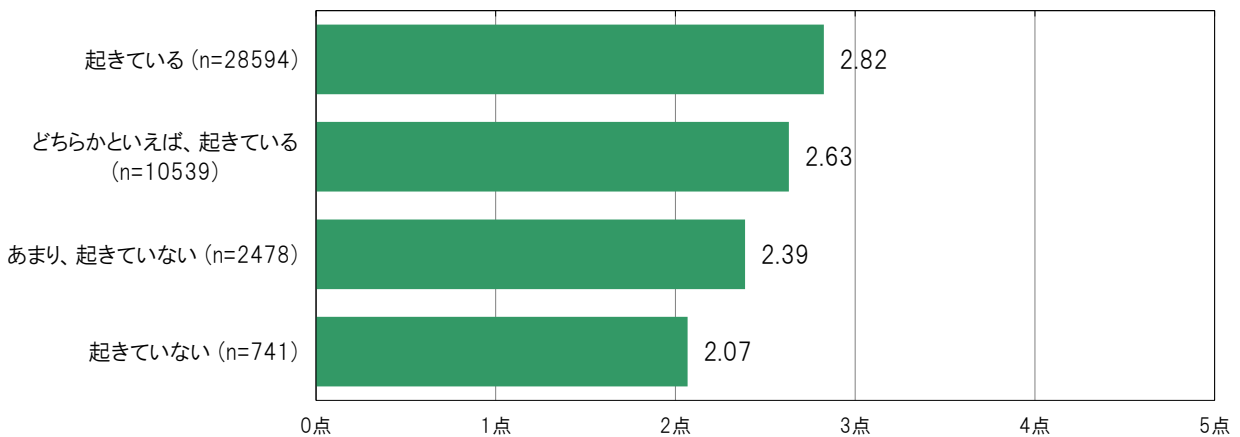
大阪市24区の普段の起床時間の規則性別の加重得点平均は、「起きている」2.76点、「どちらかといえば、起きている」2.56点、「あまり、起きていない」2.34点、「起きていない」2.05点となっている。

※加重得点「まったくしない」= 1点、「30分より少ない」= 2点、「30分以上、1時間未満」= 3点、「1時間以上、2時間未満」= 4点、「2時間以上、3時間未満」= 5点、「3時間以上」= 6点

**〔大阪市24区／普段の起床時間の規則性別〕**



**〔大阪府／普段の起床時間の規則性別〕**

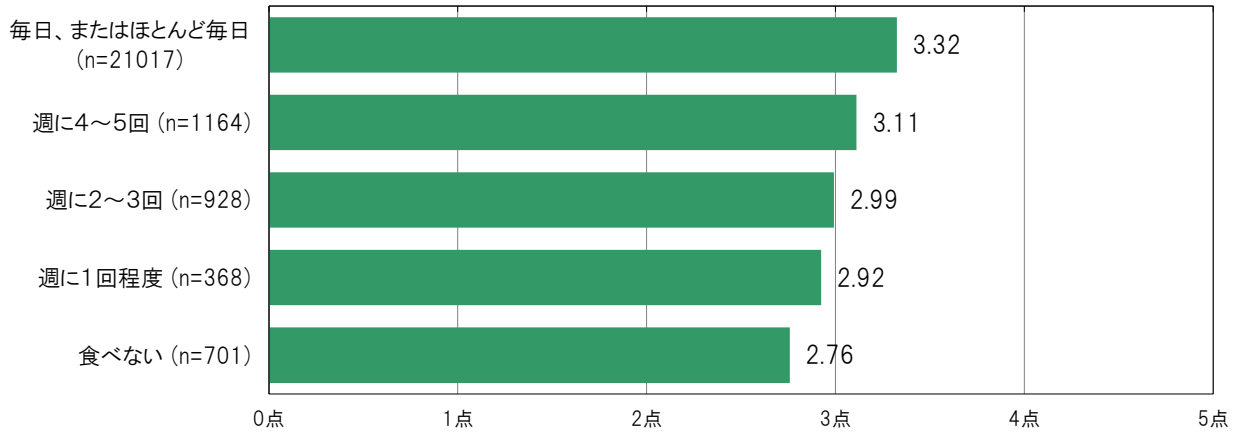


A-268. 朝食を食べる頻度別にみた学校がある日の授業時間以外での1日の勉強時間／  
加重得点平均 [子ども 問13①]

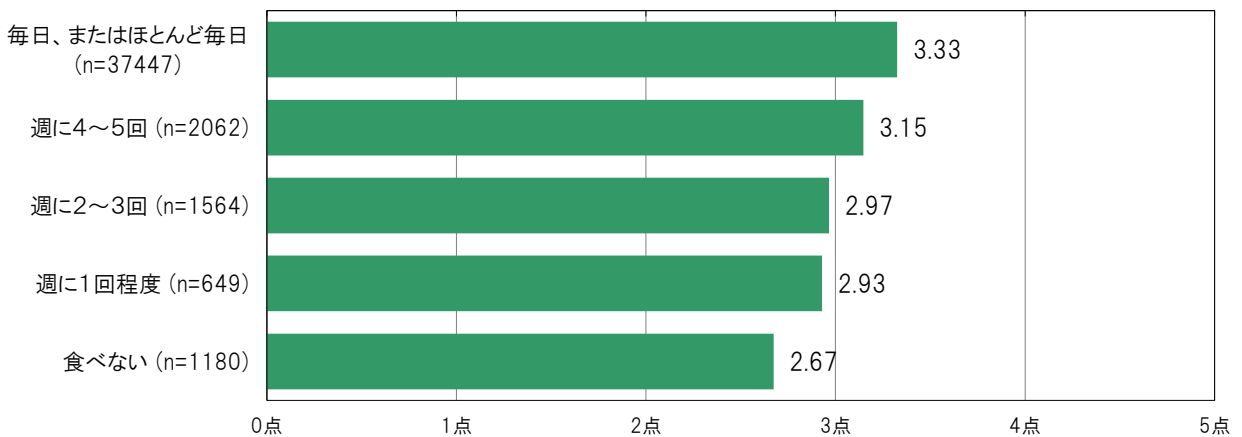
大阪市24区の朝食を食べる頻度別の加重得点平均は、「毎日、またはほとんど毎日」3.32点、「週に4～5回」3.11点、「週に2～3回」2.99点、「週に1回程度」2.92点、「食べない」2.76点となっている。

※加重得点「まったくしない」= 1点、「30分より少ない」= 2点、「30分以上、1時間未満」= 3点、  
「1時間以上、2時間未満」= 4点、「2時間以上、3時間未満」= 5点、「3時間以上」= 6点

〔大阪市24区／朝食を食べる頻度別〕



〔大阪府／朝食を食べる頻度別〕

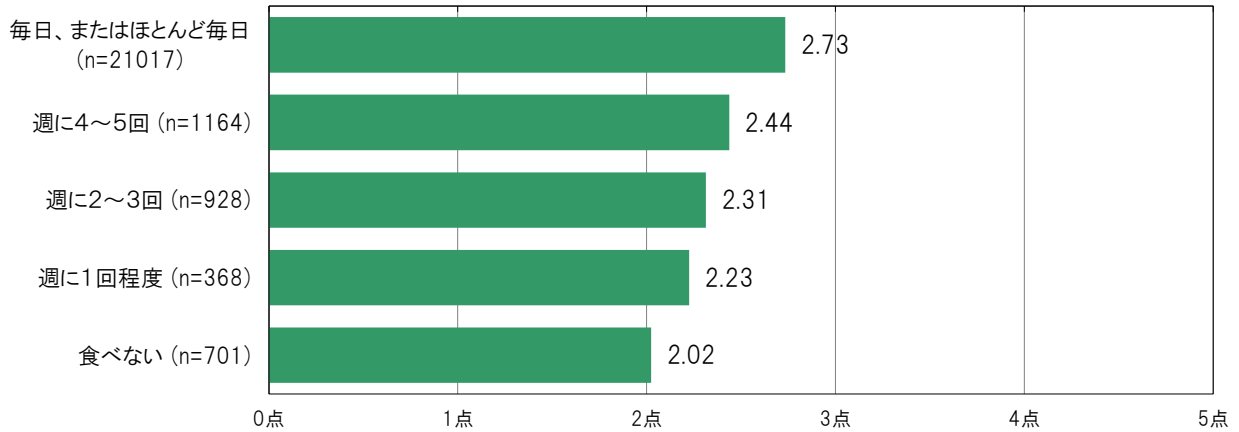


A-269. 朝食を食べる頻度別にみた学校がない日の授業時間以外での1日の勉強時間／  
加重得点平均 [子ども 問13①]

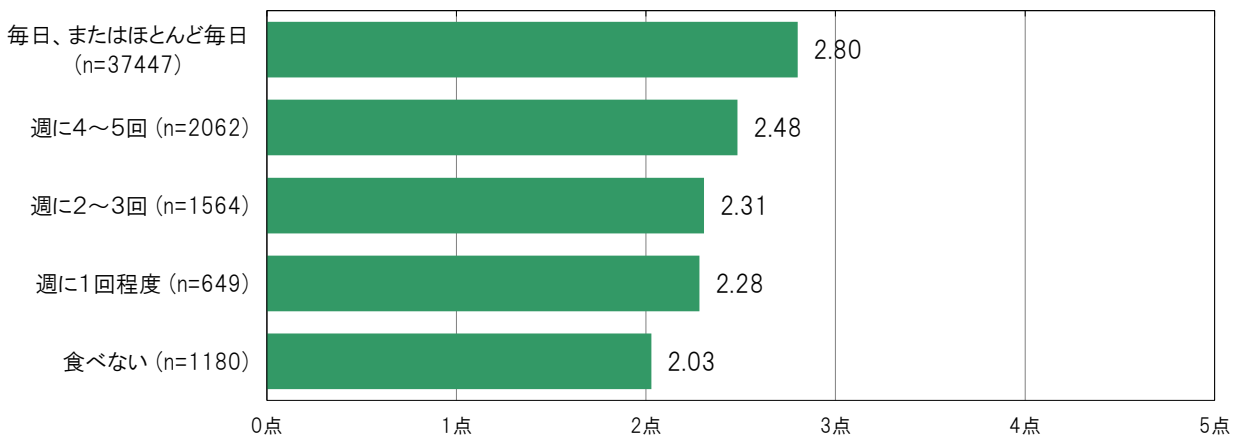
大阪市24区の朝食を食べる頻度別の加重得点平均は、「毎日、またはほとんど毎日」2.73点、「週に4～5回」2.44点、「週に2～3回」2.31点、「週に1回程度」2.23点、「食べない」2.02点となっている。

※加重得点「まったくしない」= 1点、「30分より少ない」= 2点、「30分以上、1時間未満」= 3点、  
「1時間以上、2時間未満」= 4点、「2時間以上、3時間未満」= 5点、「3時間以上」= 6点

〔大阪市24区／朝食を食べる頻度別〕



〔大阪府／朝食を食べる頻度別〕

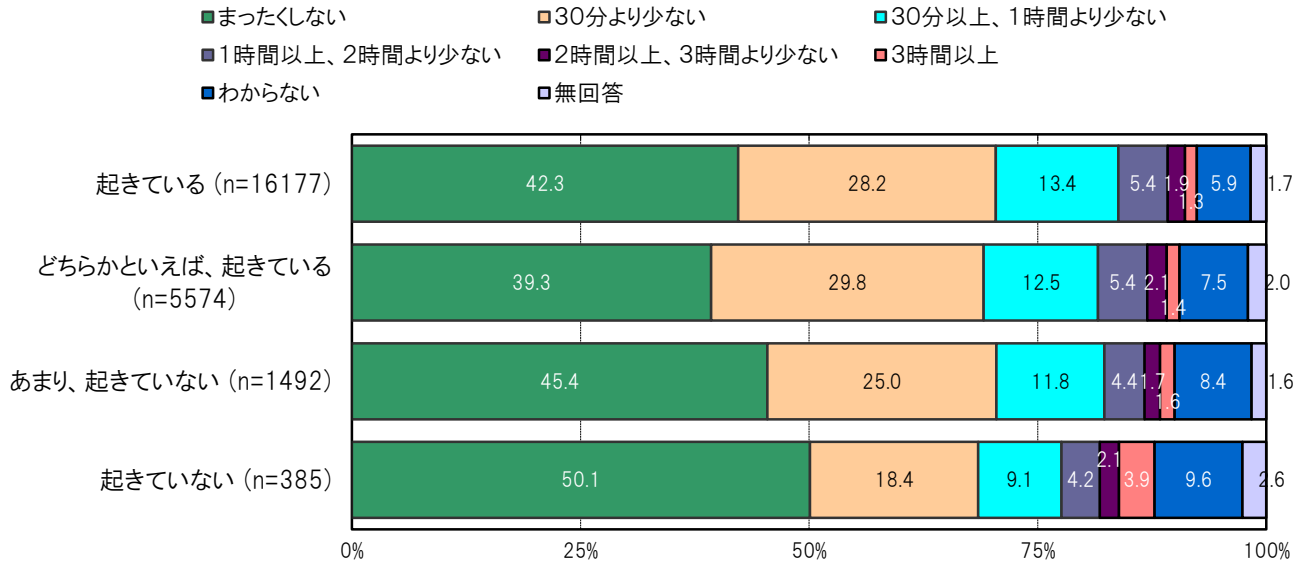


A-270. 普段の起床時間の規則性別にみた授業以外の1日の読書時間 [子ども 問18]

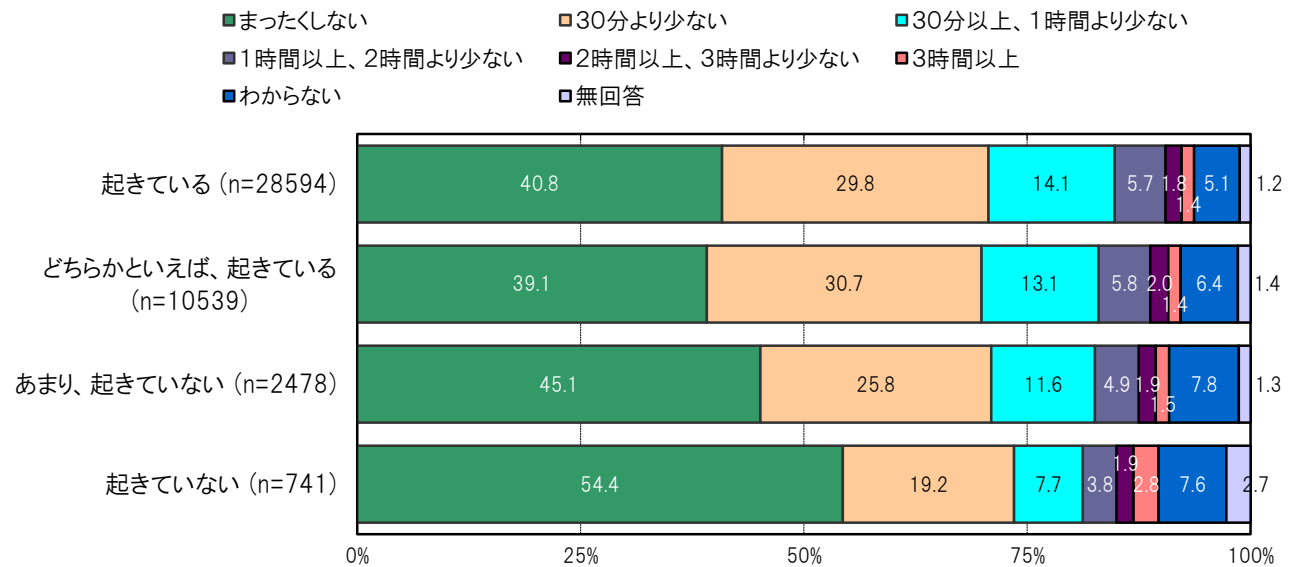
大阪市24区の普段の起床時間の規則性／起きている群においては、「まったくしない」42.3%、「30分より少ない」28.2%、「30分以上、1時間より少ない」13.4%、「1時間以上、2時間より少ない」5.4%、「2時間以上、3時間より少ない」1.9%、「3時間以上」1.3%、「わからない」5.9%となっている。

大阪市24区の普段の起床時間の規則性／どちらかといえば、起きている群においては、「まったくしない」39.3%、「30分より少ない」29.8%、「30分以上、1時間より少ない」12.5%、「1時間以上、2時間より少ない」5.4%、「2時間以上、3時間より少ない」2.1%、「3時間以上」1.4%、「わからない」7.5%となっている。

〔大阪市24区／普段の起床時間の規則性別〕



〔大阪府／普段の起床時間の規則性別〕

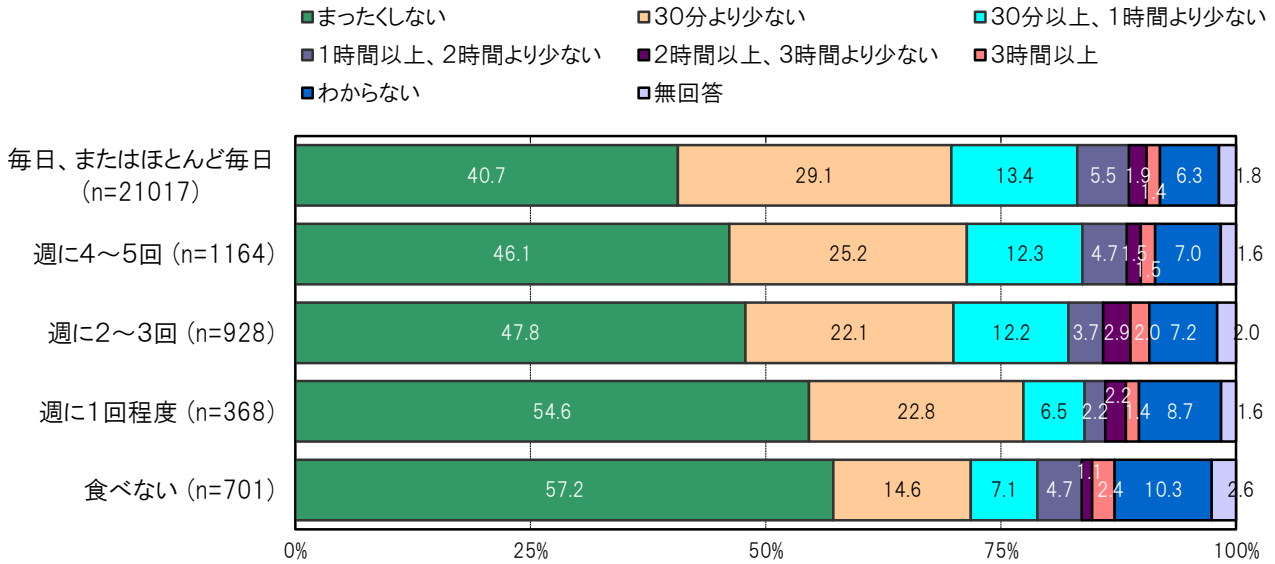


A-271. 朝食を食べる頻度別にみた授業以外の1日の読書時間〔子ども 問18〕

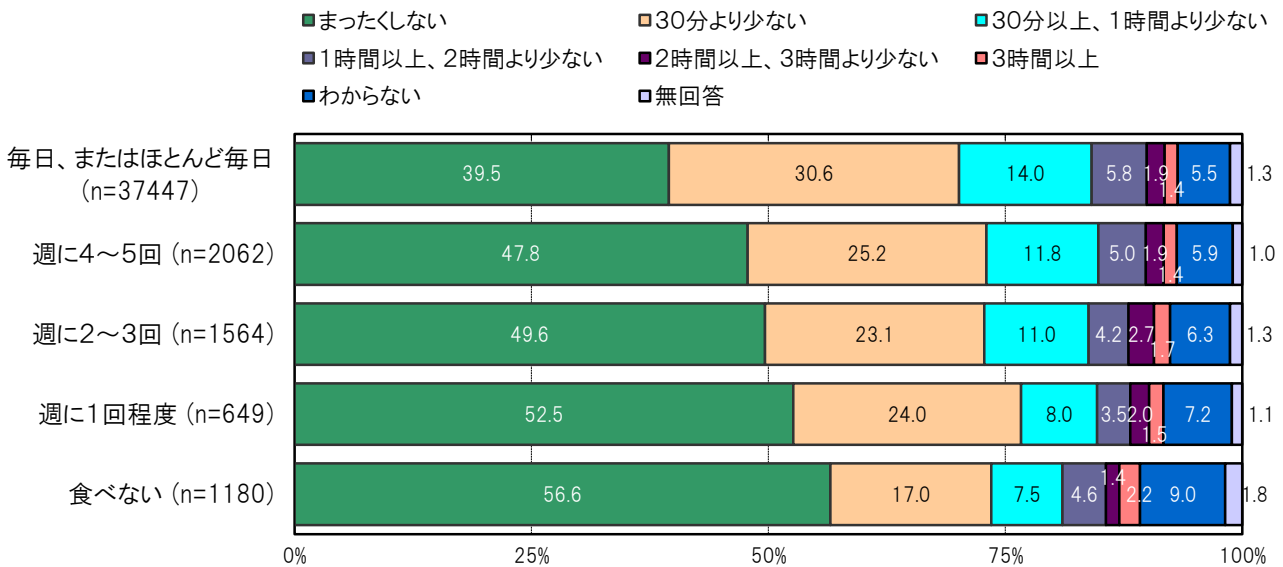
大阪市24区の朝食を食べる頻度／毎日、またはほとんど毎日群においては、「まったくしない」40.7%、「30分より少ない」29.1%、「30分以上、1時間より少ない」13.4%、「1時間以上、2時間より少ない」5.5%、「2時間以上、3時間より少ない」1.9%、「3時間以上」1.4%、「わからない」6.3%となっている。

大阪市24区の朝食を食べる頻度／週に4～5回群においては、「まったくしない」46.1%、「30分より少ない」25.2%、「30分以上、1時間より少ない」12.3%、「1時間以上、2時間より少ない」4.7%、「2時間以上、3時間より少ない」1.5%、「3時間以上」1.5%、「わからない」7.0%となっている。

〔大阪市24区／朝食を食べる頻度別〕



〔大阪府／朝食を食べる頻度別〕

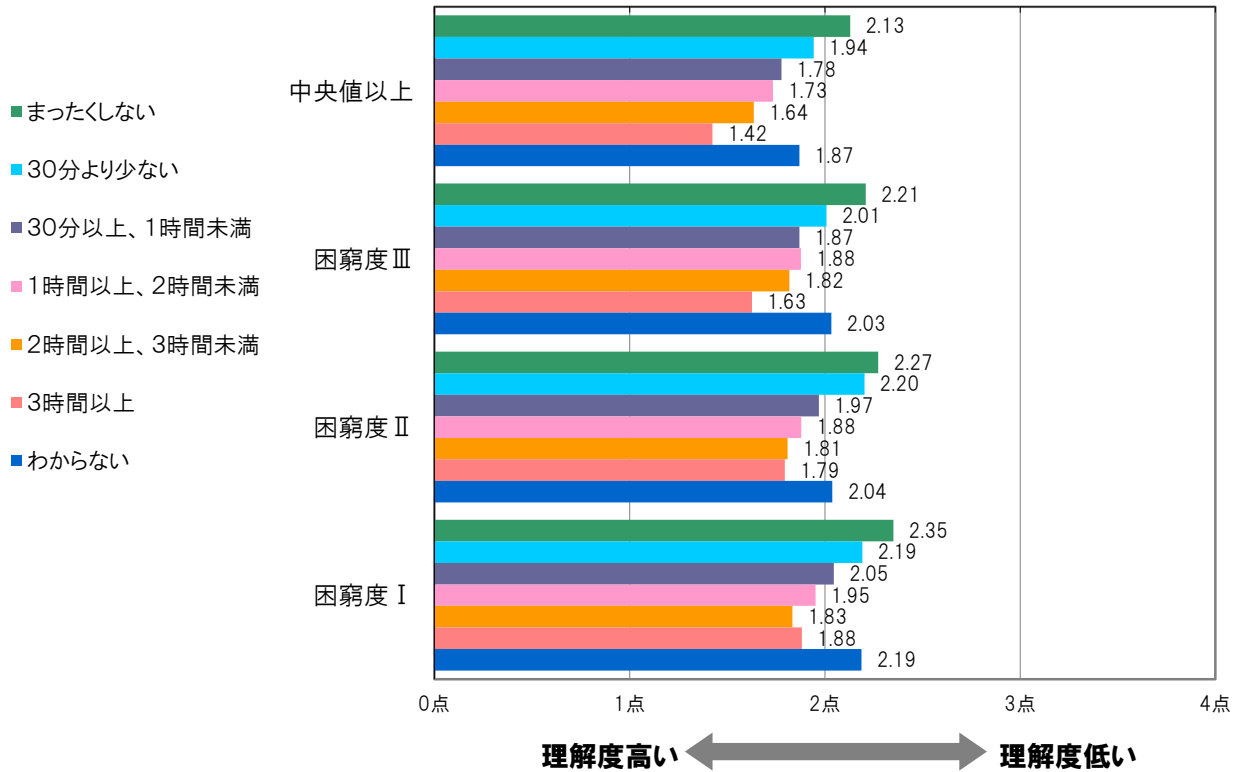


A-272. 困窮度別にみた学校の勉強の理解度／加重得点平均 [子ども 問14 (1)]

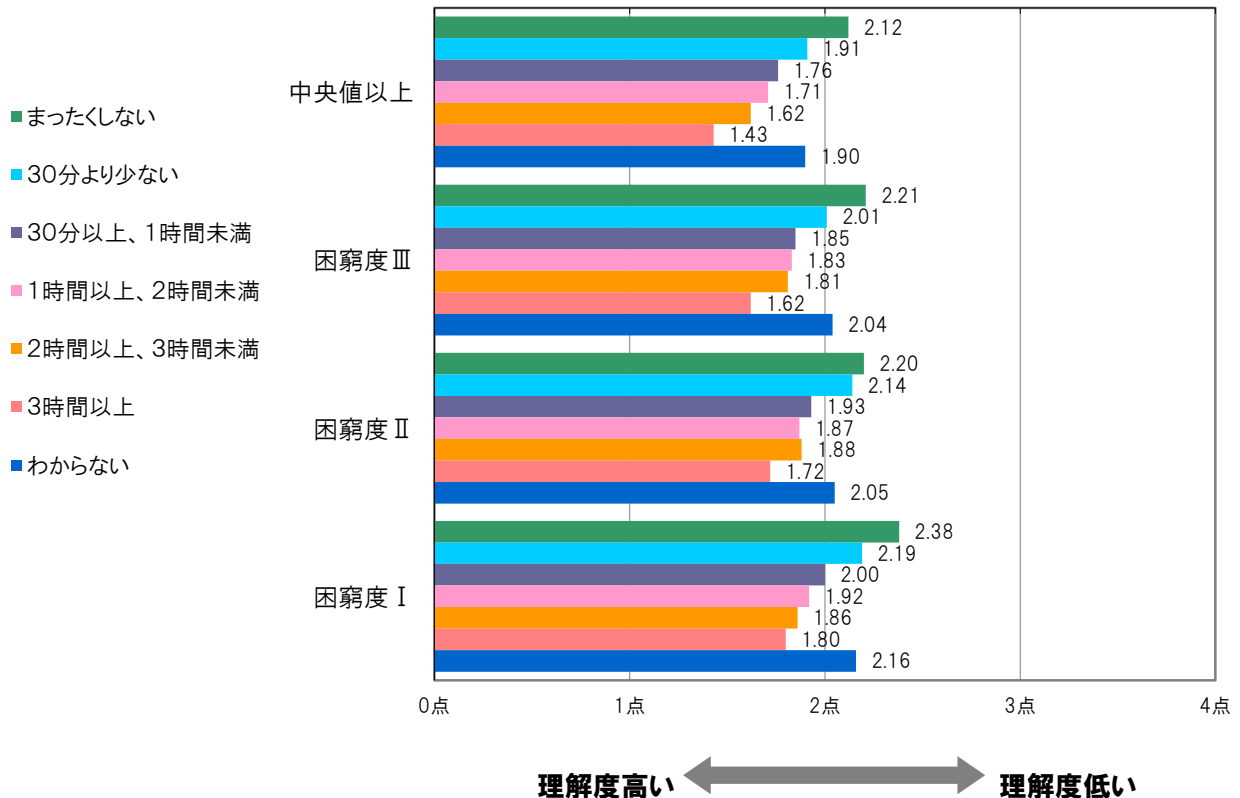
問13①. 学校がある日の授業時間以外での1日の勉強別クロス

学習理解度については、「よくわかる(1点)」「だいたいわかる(2点)」「あまりわからない(3点)」「わからない(4点)」の4項目にて、( )内の加重得点の平均により算出した。数値が低いほど、学習理解度が高いことを示す。

〔大阪市24区／困窮度別〕



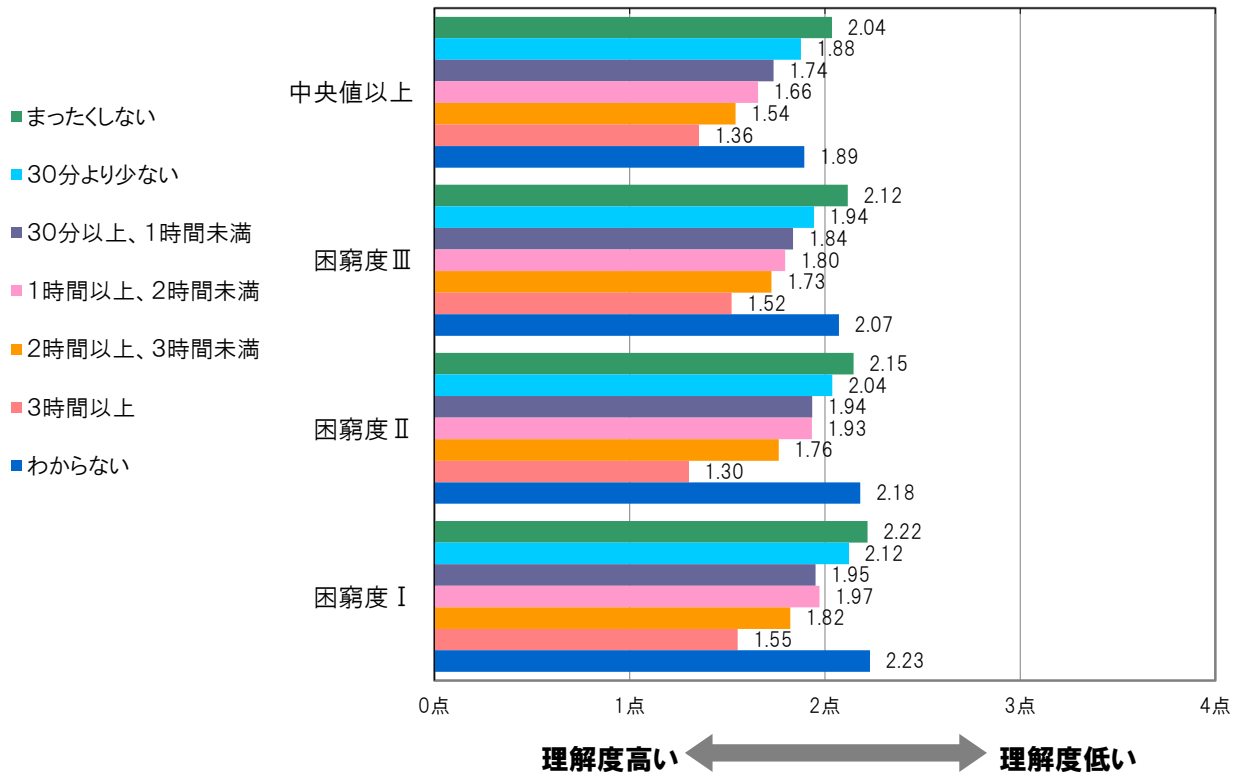
〔大阪府／困窮度別〕



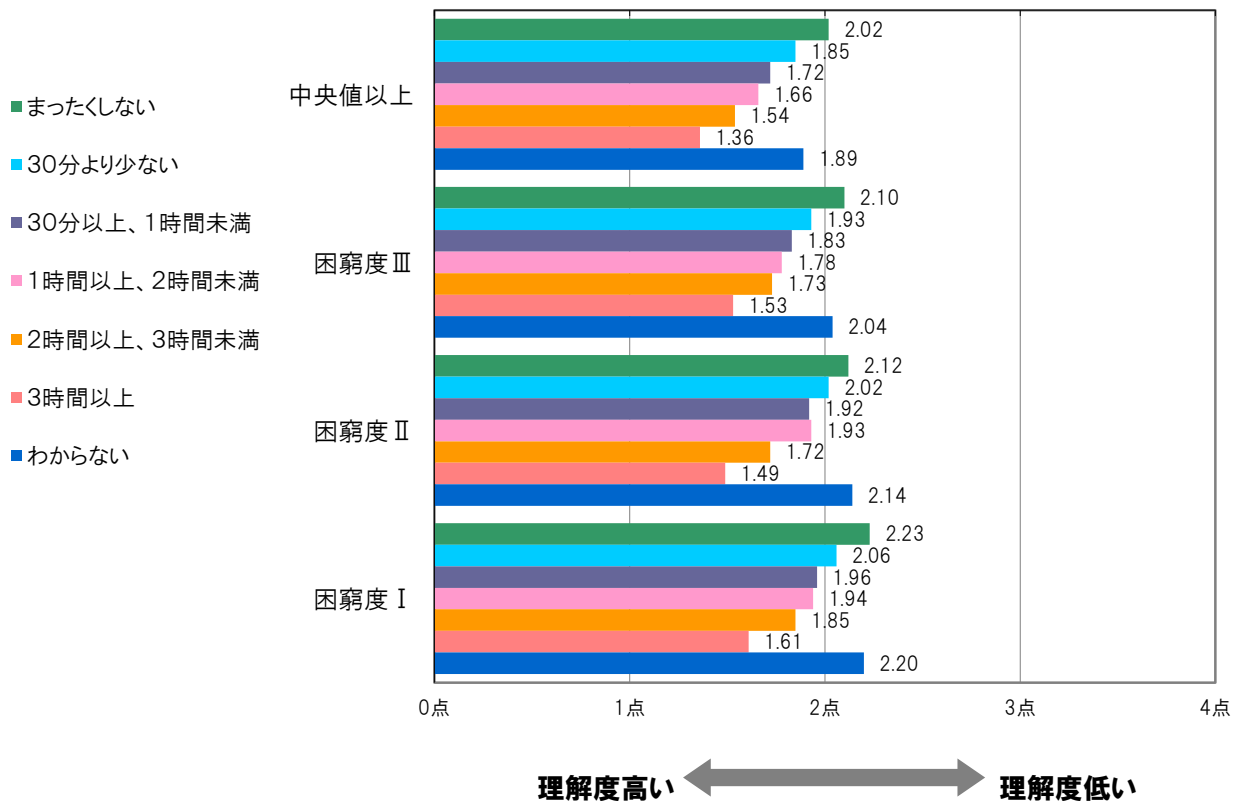
問13②. 学校がない日の授業時間以外での1日の勉強別クロス

学習理解度については、「よくわかる(1点)」「だいたいわかる(2点)」「あまりわからない(3点)」「わからない(4点)」の4項目にて、( )内の加重得点の平均により算出した。数値が低いほど、学習理解度が高いことを示す。

〔大阪市24区／困窮度別〕



〔大阪府／困窮度別〕



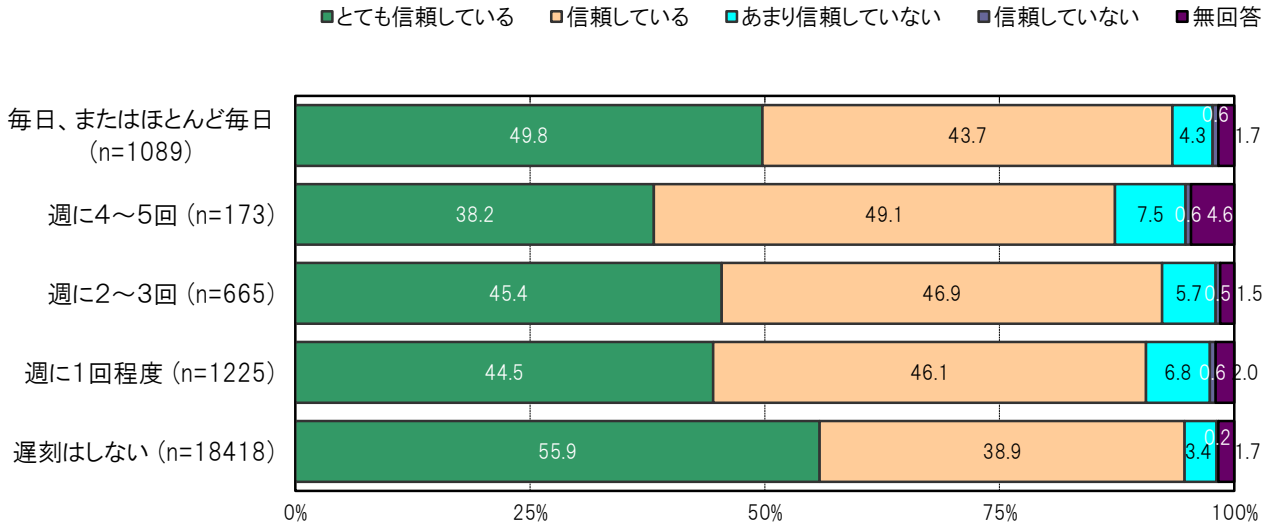


A-273. 学校に遅刻する頻度別 子どもを信頼しているか 【保護者 問14（1）】

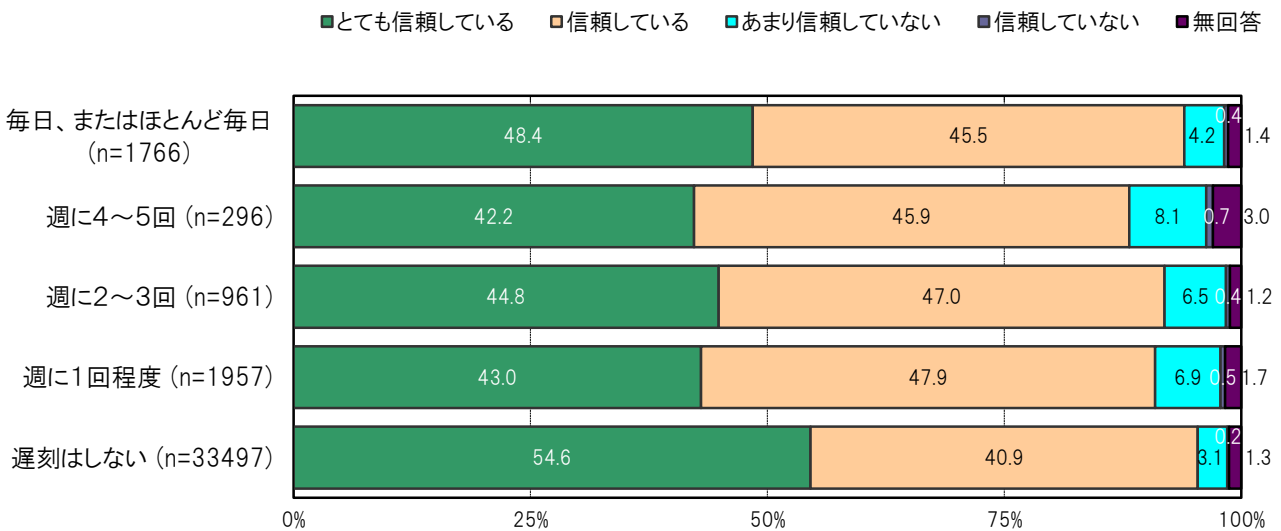
大阪市24区の学校に遅刻する頻度／毎日、またはほとんど毎日群においては、「とても信頼している」49.8%、「信頼している」43.7%、「あまり信頼していない」4.3%、「信頼していない」0.6%となっている。

大阪市24区の学校に遅刻する頻度／遅刻はしない群においては、「とても信頼している」55.9%、「信頼している」38.9%、「あまり信頼していない」3.4%、「信頼していない」0.2%となっている。

〔大阪市24区／学校に遅刻する頻度別〕



〔大阪府／学校に遅刻する頻度別〕

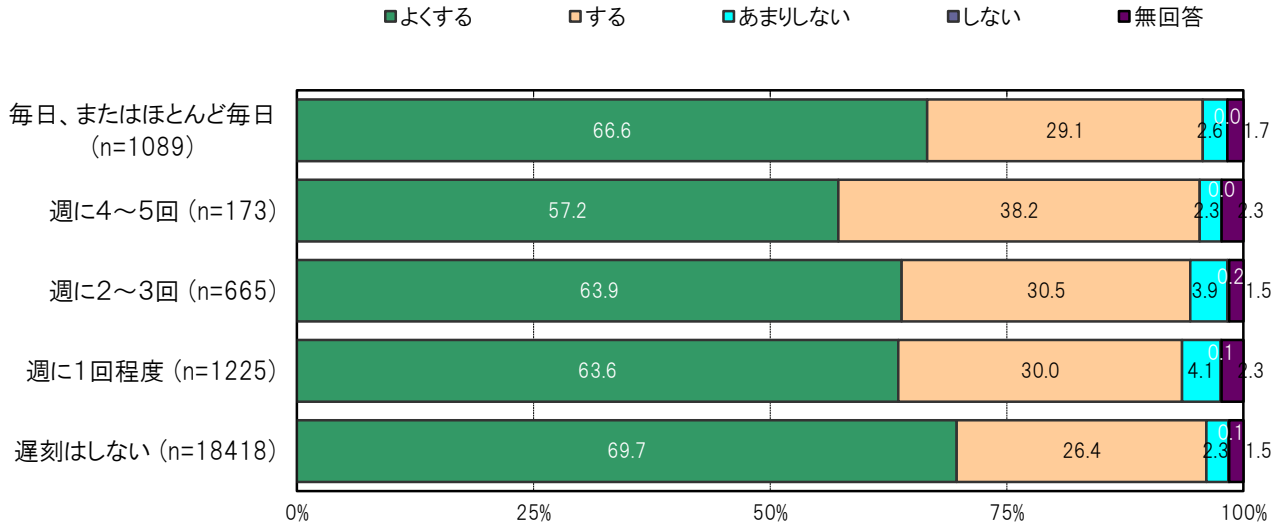


A-274. 学校に遅刻する頻度別 子どもとよく会話をするか 【保護者 問14（2）】

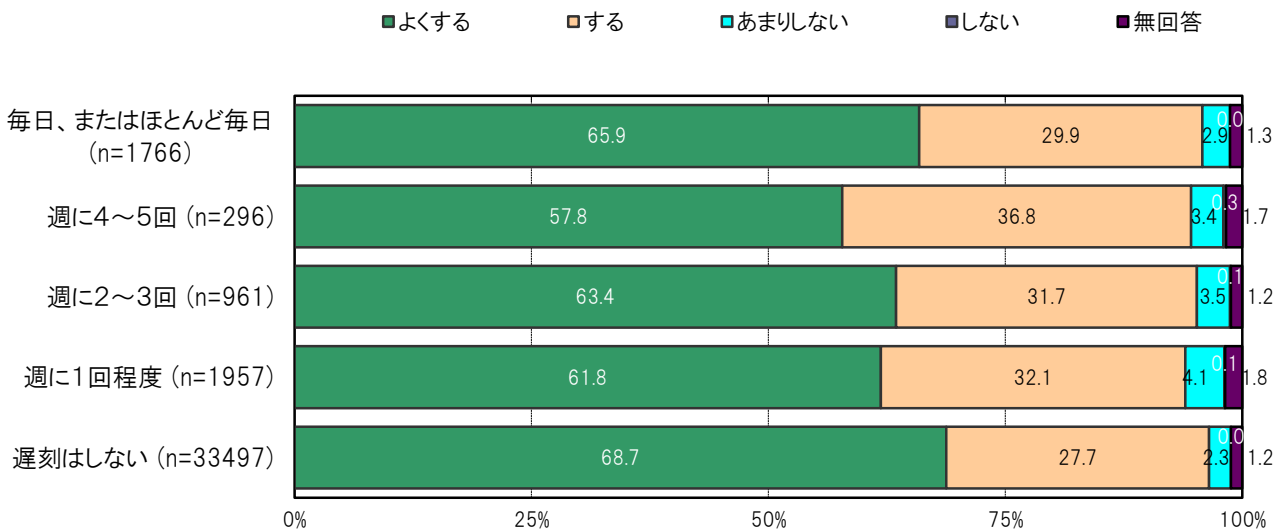
大阪市24区の学校に遅刻する頻度／毎日、またはほとんど毎日群においては、「よくする」66.6%、「する」29.1%、「あまりしない」2.6%、「しない」0.0%となっている。

大阪市24区の学校に遅刻する頻度／遅刻はしない群においては、「よくする」69.7%、「する」26.4%、「あまりしない」2.3%、「しない」0.1%となっている。

〔大阪市24区／学校に遅刻する頻度別〕



〔大阪府／学校に遅刻する頻度別〕

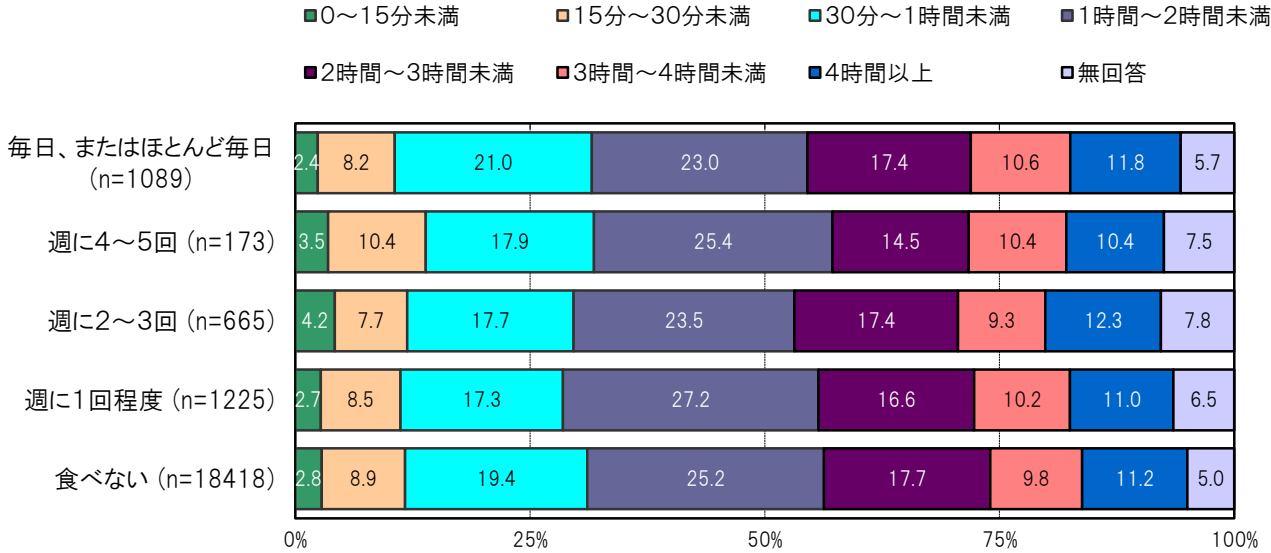


A-275. 学校に遅刻する頻度別 平日に子どもと過ごす時間 【保護者 問14（3）】

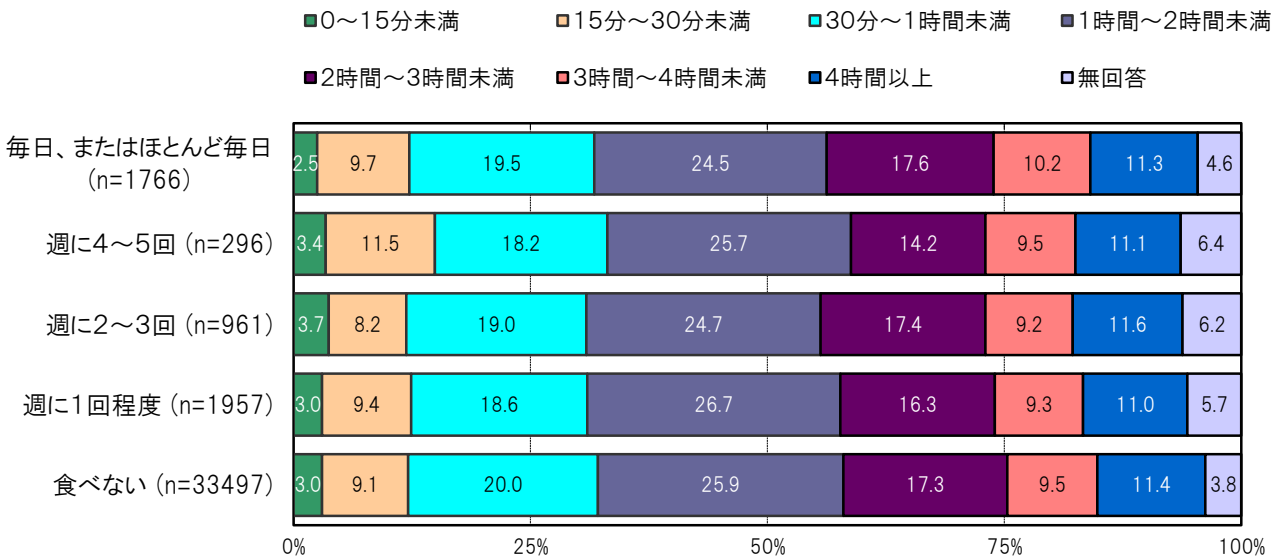
大阪市24区の学校に遅刻する頻度／毎日、またはほとんど毎日群においては、「0～15分未満」2.4%、「15分～30分未満」8.2%、「30分～1時間未満」21.0%、「1時間～2時間未満」23.0%、「2時間～3時間未満」17.4%、「3時間～4時間未満」10.6%、「4時間以上」11.8%となっている。

大阪市24区の学校に遅刻する頻度／食べない群においては、「0～15分未満」2.8%、「15分～30分未満」8.9%、「30分～1時間未満」19.4%、「1時間～2時間未満」25.2%、「2時間～3時間未満」17.7%、「3時間～4時間未満」9.8%、「4時間以上」11.2%となっている。

〔大阪市24区／学校に遅刻する頻度別〕



〔大阪府／学校に遅刻する頻度別〕

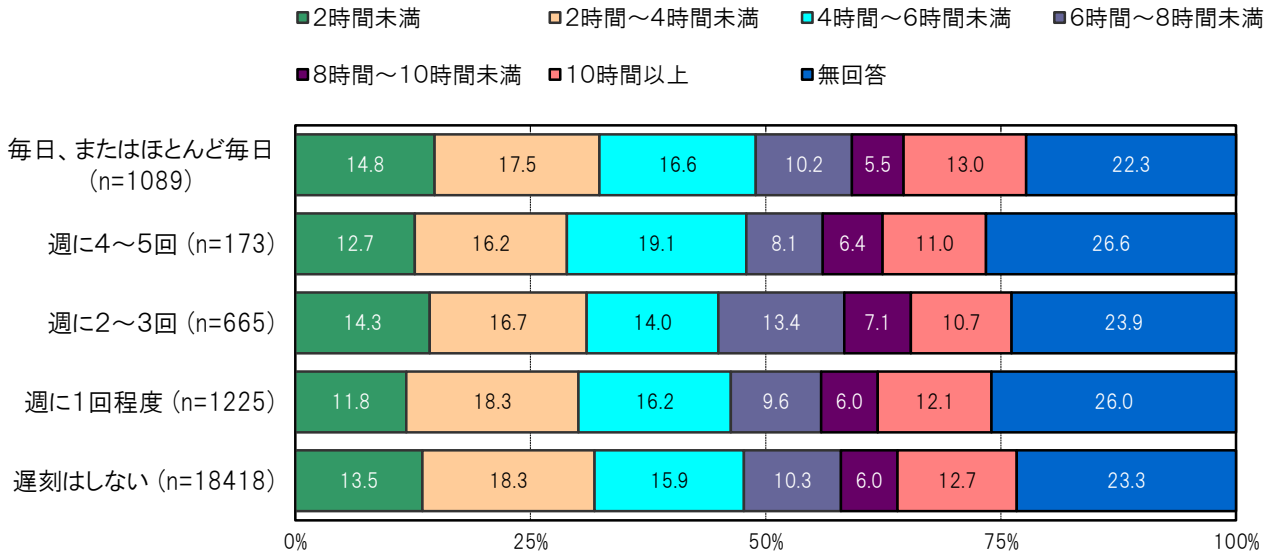


A-276. 学校に遅刻する頻度別 休日に子どもと過ごす時間 【保護者 問14（3）】

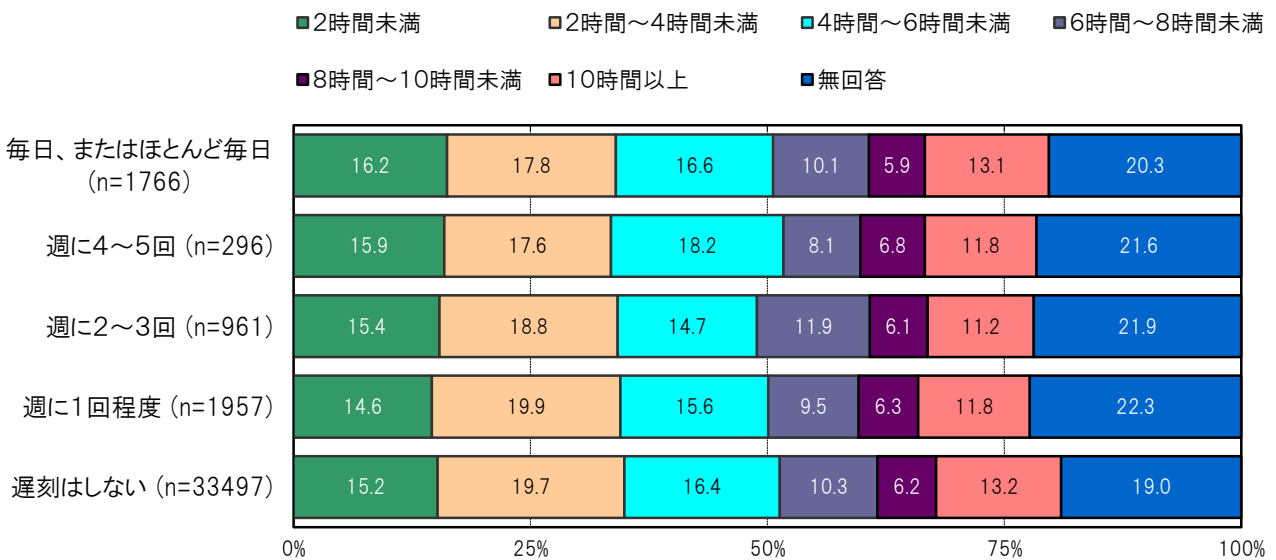
大阪市24区の学校に遅刻する頻度／毎日、またはほとんど毎日群においては、「2時間未満」14.8%、「2時間～4時間未満」17.5%、「4時間～6時間未満」16.6%、「6時間～8時間未満」10.2%、「8時間～10時間未満」5.5%、「10時間以上」13.0%、となっている。

大阪市24区の学校に遅刻する頻度／遅刻はしない群においては、「2時間未満」13.5%、「2時間～4時間未満」18.3%、「4時間～6時間未満」15.9%、「6時間～8時間未満」10.3%、「8時間～10時間未満」6.0%、「10時間以上」12.7%、となっている。

〔大阪市24区／学校に遅刻する頻度別〕



〔大阪府／学校に遅刻する頻度別〕

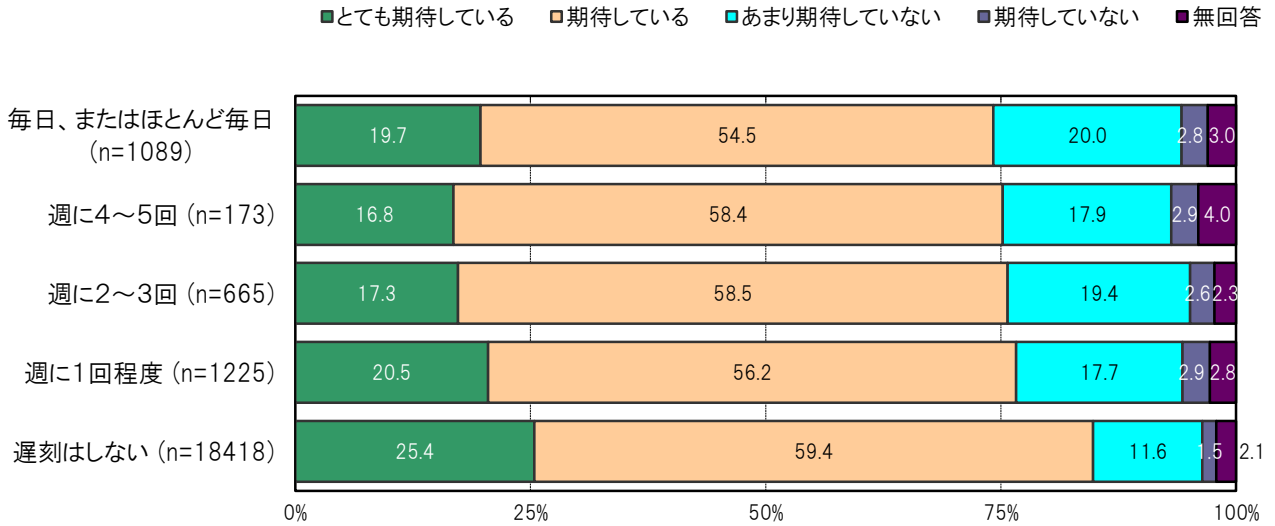


A-277. 学校に遅刻する頻度別 子どもの将来に期待しているか [保護者 問14(4)]

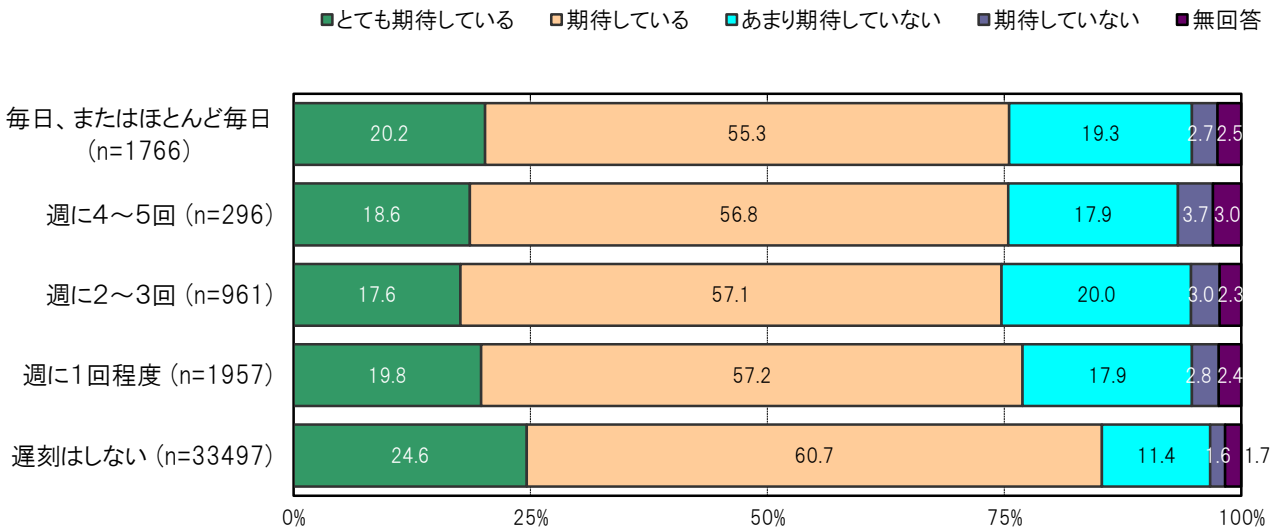
大阪市24区の学校に遅刻する頻度／毎日、またはほとんど毎日群においては、「とても期待している」19.7%、「期待している」54.5%、「あまり期待していない」20.0%、「期待していない」2.8%となっている。

大阪市24区の学校に遅刻する頻度／遅刻はしない群においては、「とても期待している」25.4%、「期待している」59.4%、「あまり期待していない」11.6%、「期待していない」1.5%となっている。

〔大阪市24区／学校に遅刻する頻度別〕



〔大阪府／学校に遅刻する頻度別〕

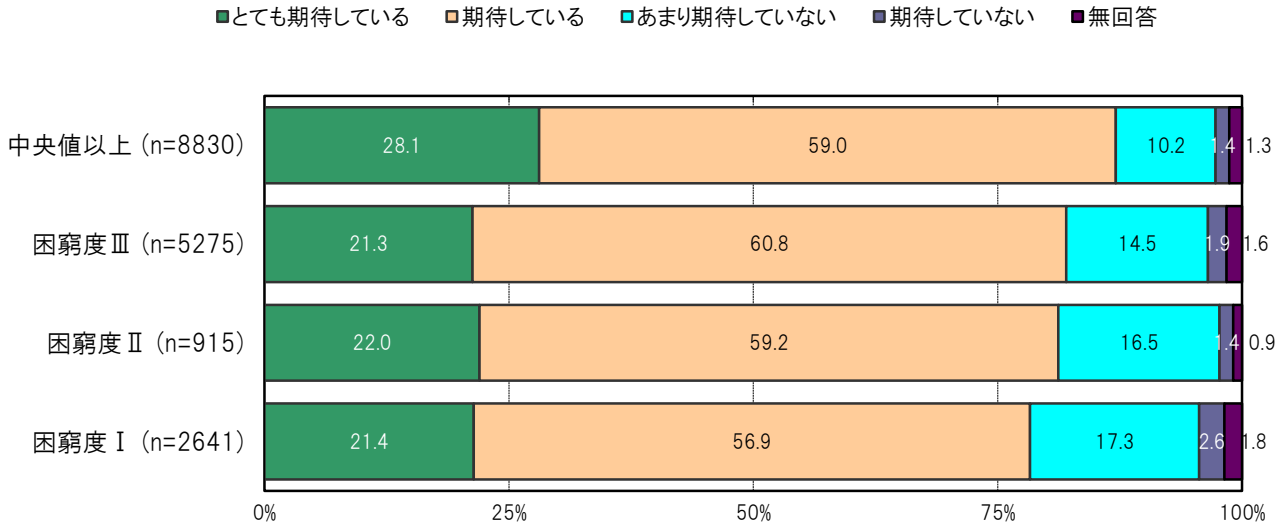


A-278. 困窮度別にみた子どもの将来に期待しているか [保護者 問14(4)]

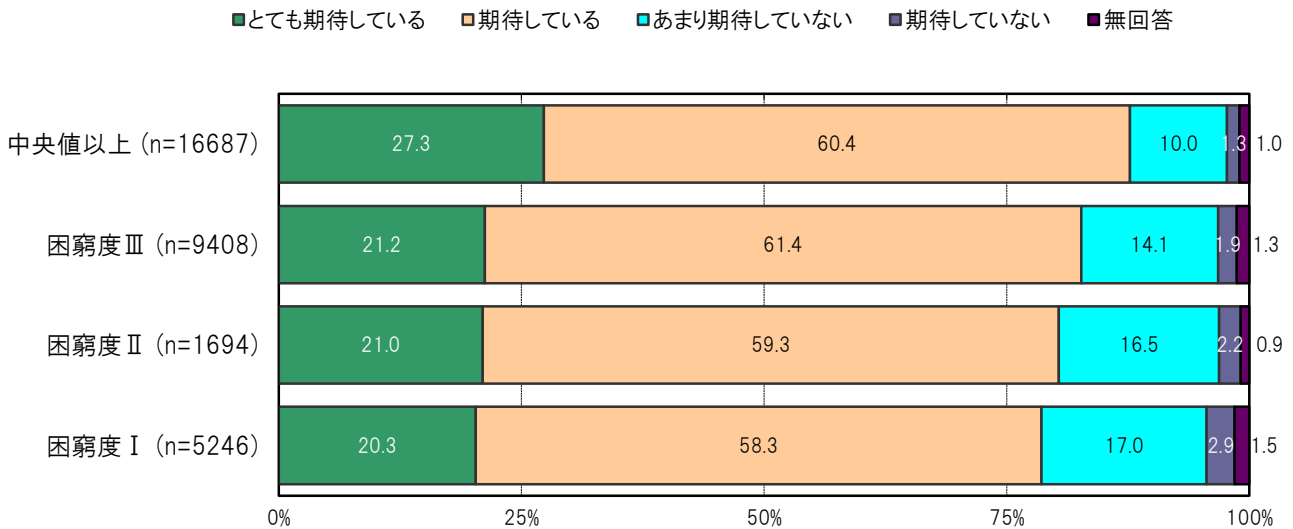
大阪市24区の困窮度Ⅰ群においては、「とても期待している」21.4%、「期待している」56.9%、「あまり期待していない」17.3%、「期待していない」2.6%となっている。

大阪市24区の中央値以上群においては、「とても期待している」28.1%、「期待している」59.0%、「あまり期待していない」10.2%、「期待していない」1.4%となっている。

〔大阪市24区／困窮度別〕



〔大阪府／困窮度別〕

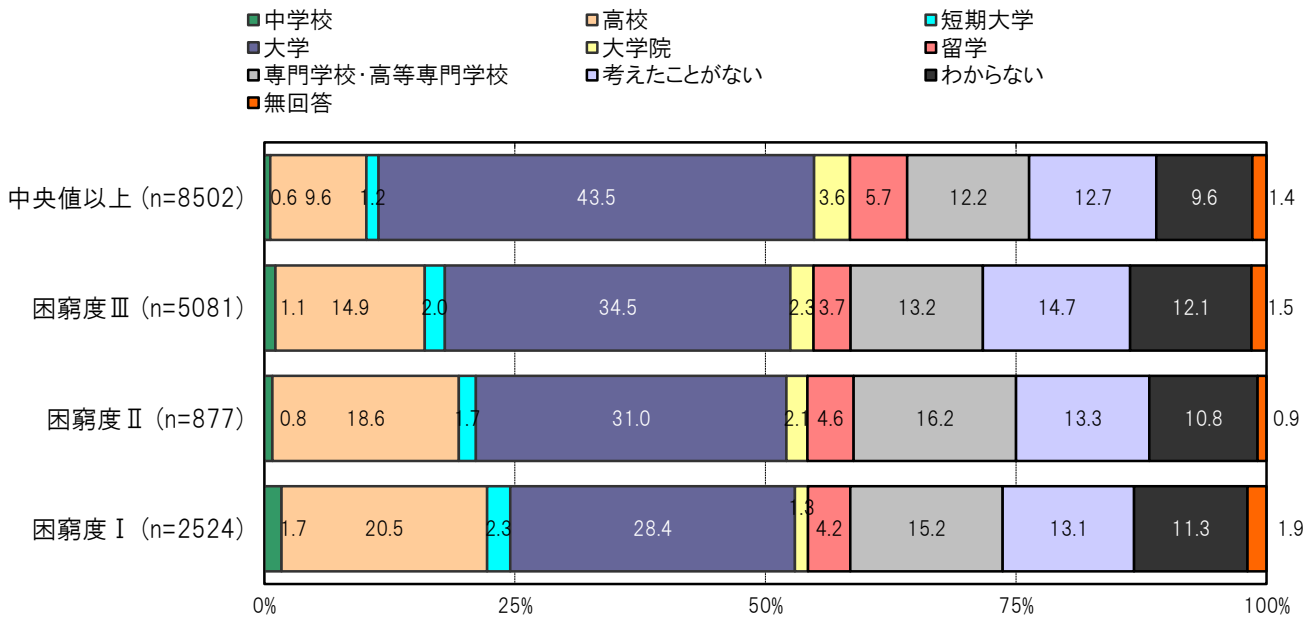


A-279. 困窮度別にみた将来どこまでの進学を希望するか [子ども 問27]

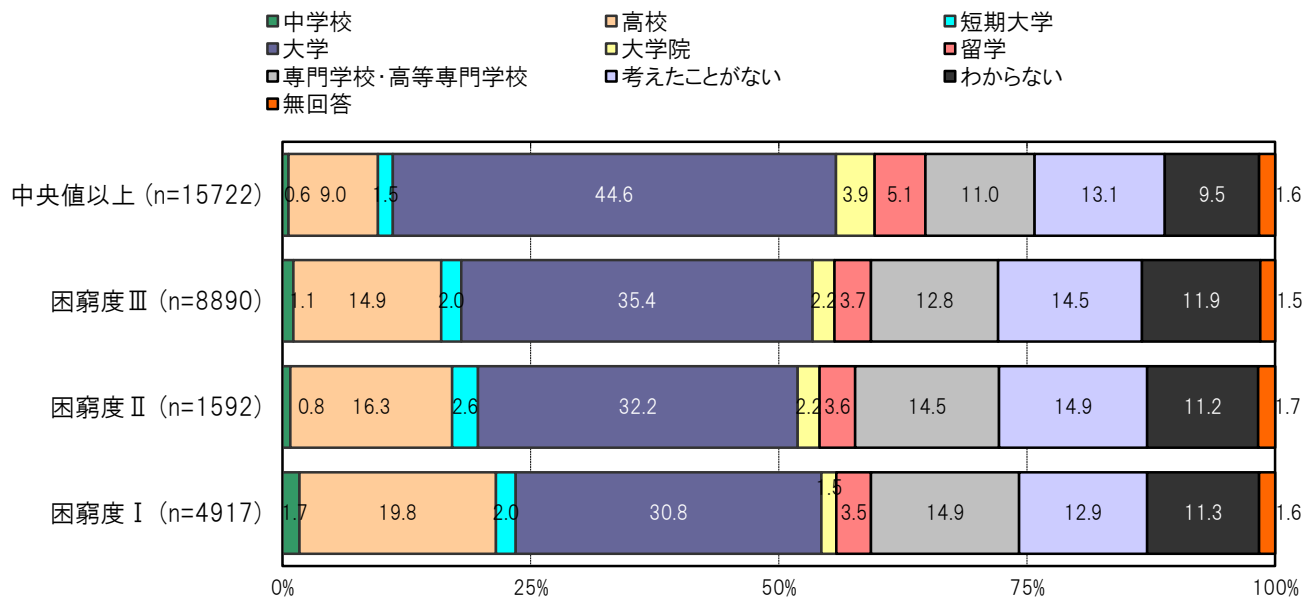
大阪市24区の困窮度Ⅰ群においては、「中学校」1.7%、「高校」20.5%、「短期大学」2.3%、「大学」28.4%、「大学院」1.3%、「留学」4.2%、「専門学校・高等専門学校」15.2%、「考えたことがない」13.1%、「わからない」11.3%となっている。

大阪市24区の中央値以上群においては、「中学校」0.6%、「高校」9.6%、「短期大学」1.2%、「大学」43.5%、「大学院」3.6%、「留学」5.7%、「専門学校・高等専門学校」12.2%、「考えたことがない」12.7%、「わからない」9.6%となっている。

〔大阪市24区／困窮度別〕



〔大阪府／困窮度別〕

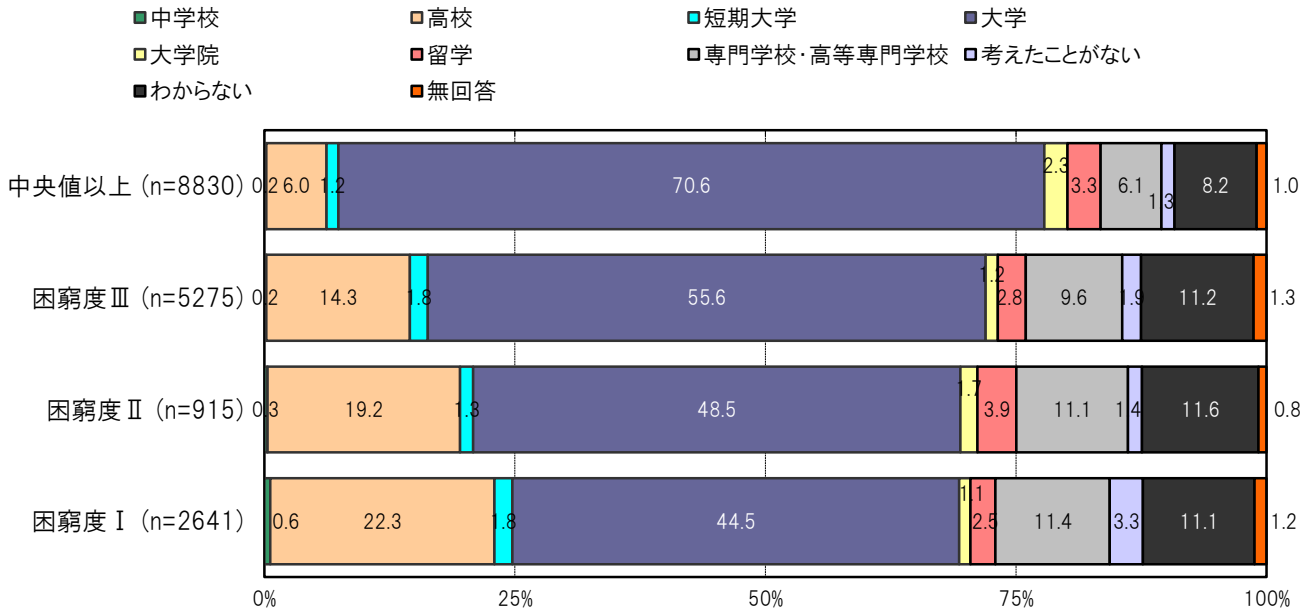


A-280. 困窮度別にみた子どもの進学について、どこまでを希望するか [保護者 問15]

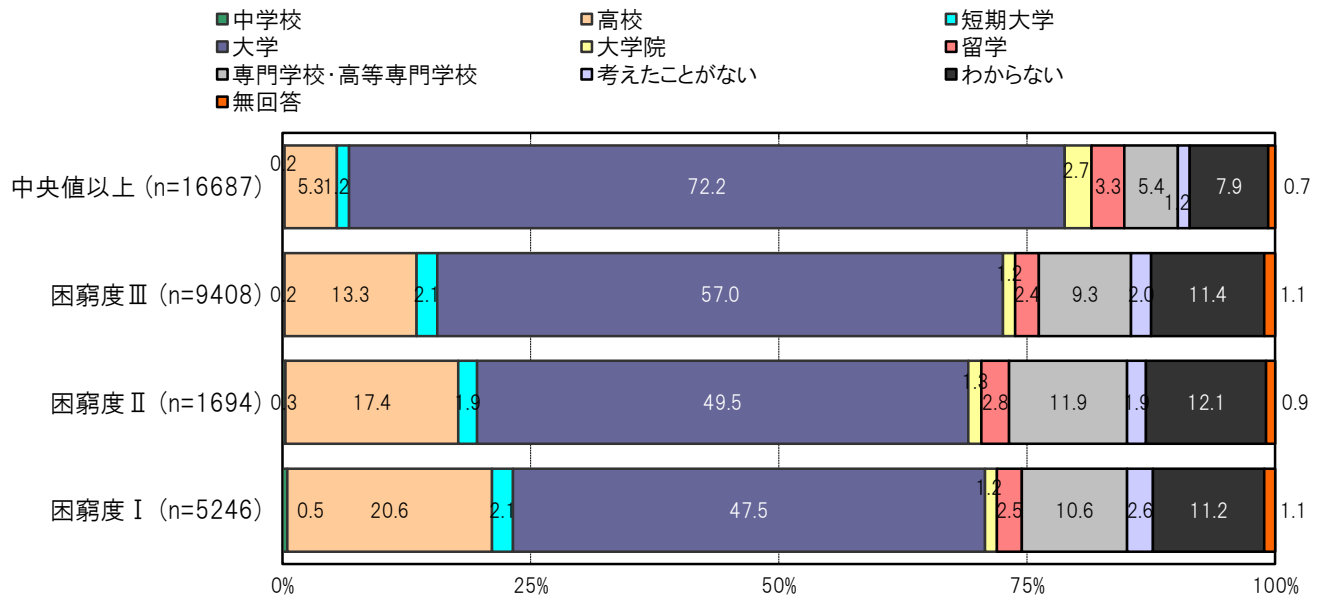
大阪市24区の困窮度Ⅰ群においては、「中学校」0.6%、「高校」22.3%、「短期大学」1.8%、「大学」44.5%、「大学院」1.1%、「留学」2.5%、「専門学校・高等専門学校」11.4%、「考えたことがない」3.3%、「わからない」11.1%となっている。

大阪市24区の中央値以上群においては、「中学校」0.2%、「高校」6.0%、「短期大学」1.2%、「大学」70.6%、「大学院」2.3%、「留学」3.3%、「専門学校・高等専門学校」6.1%、「考えたことがない」1.3%、「わからない」8.2%となっている。

〔大阪市24区／困窮度別〕



〔大阪府／困窮度別〕





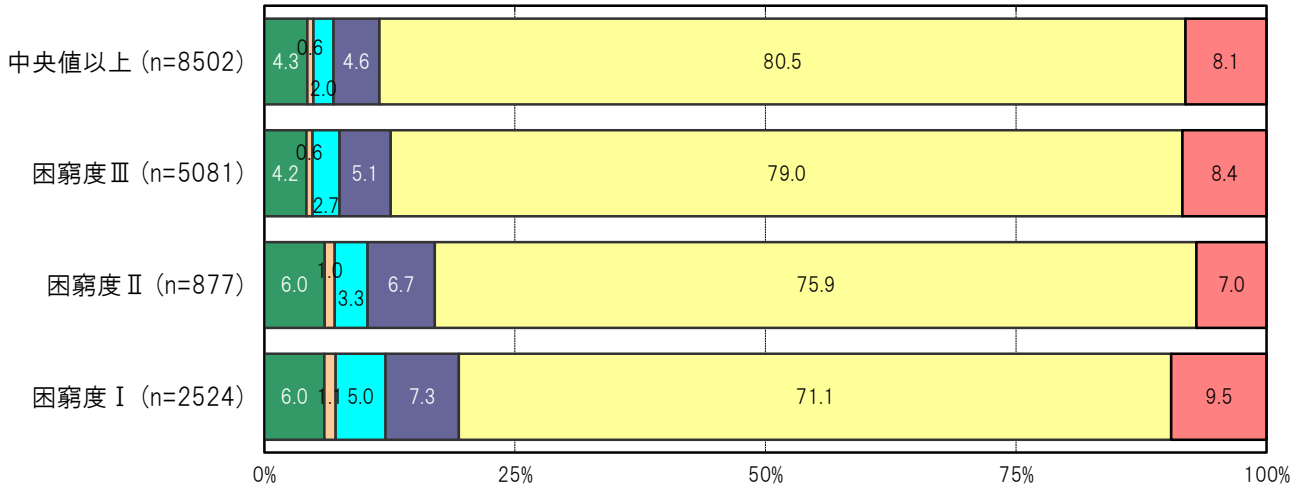
A-281. 困窮度別にみた学校に遅刻する頻度 [子ども 問7]

大阪市24区の困窮度Ⅰ群においては、「毎日、またはほとんど毎日」6.0%、「週に4～5回」1.1%、「週に2～3回」5.0%、「週に1回程度」7.3%、「遅刻はしない」71.1%となっている。

大阪市24区の中央値以上群においては、「毎日、またはほとんど毎日」4.3%、「週に4～5回」0.6%、「週に2～3回」2.0%、「週に1回程度」4.6%、「遅刻はしない」80.5%となっている。

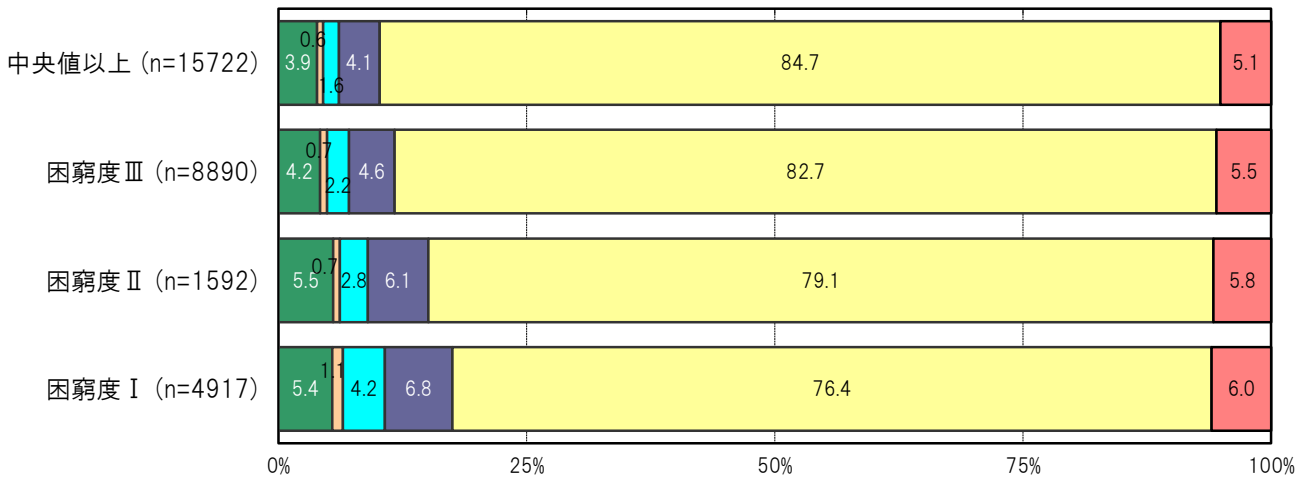
〔大阪市24区／困窮度別〕

■毎日、またはほとんど毎日 ■週に4～5回 ■週に2～3回 ■週に1回程度 ■遅刻はしない ■無回答



〔大阪府／困窮度別〕

■毎日、またはほとんど毎日 ■週に4～5回 ■週に2～3回 ■週に1回程度 ■遅刻はしない ■無回答

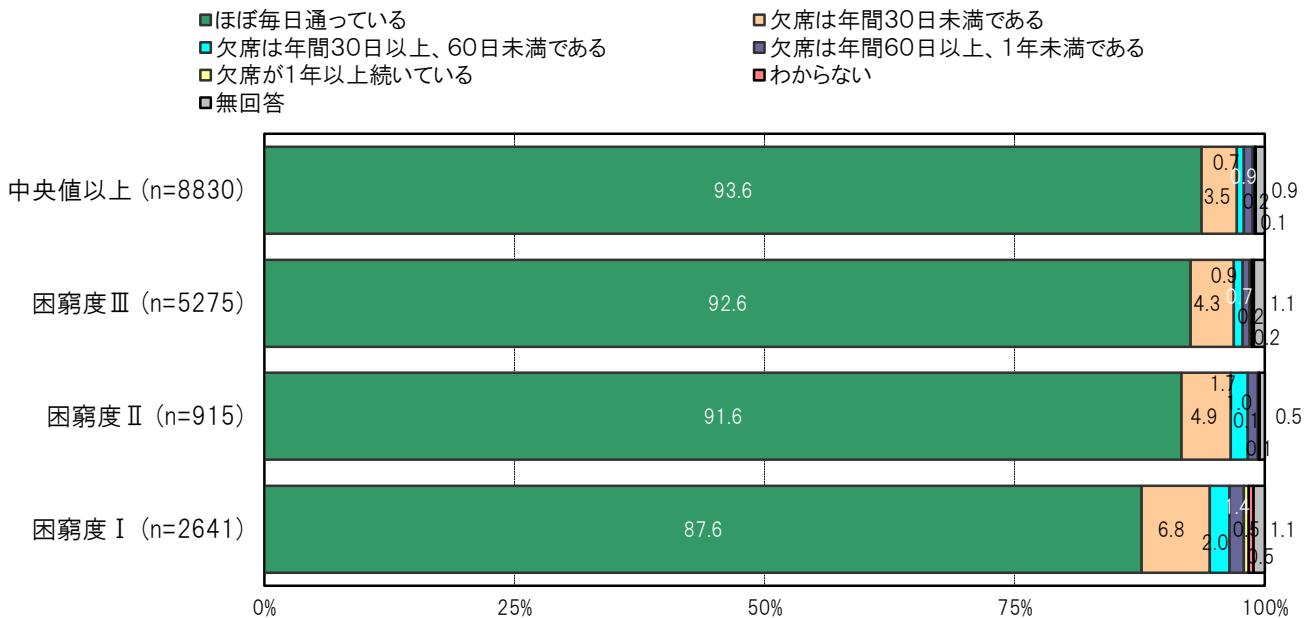


A-282. 困窮度別にみた子どもの通学状況 [保護者 問16]

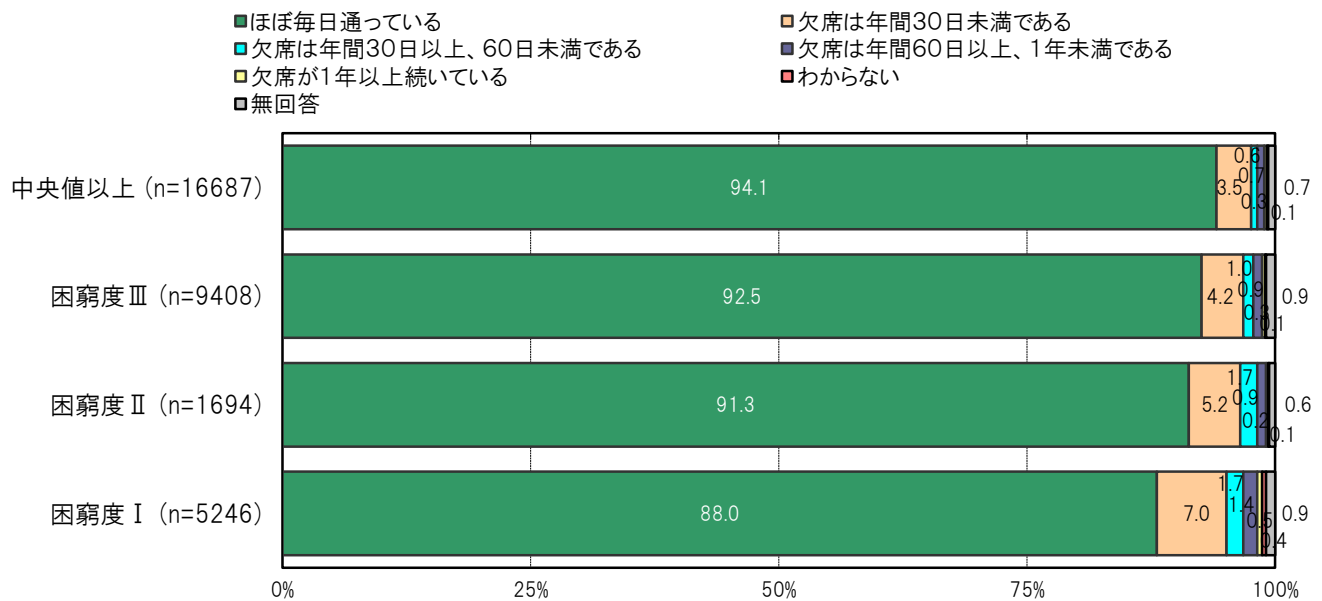
大阪市24区の困窮度Ⅰ群においては、「ほぼ毎日通っている」87.6%、「欠席は年間30日未満である」6.8%、「欠席は年間30日以上、60日未満である」2.0%、「欠席は年間60日以上、1年未満である」1.4%、「欠席が1年以上続いている」0.5%、「わからない」0.5%となっている。

大阪市24区の中央値以上群においては、「ほぼ毎日通っている」93.6%、「欠席は年間30日未満である」3.5%、「欠席は年間30日以上、60日未満である」0.7%、「欠席は年間60日以上、1年未満である」0.2%、「欠席が1年以上続いている」0.1%、「わからない」0.1%となっている。

〔大阪市24区／困窮度別〕



〔大阪府／困窮度別〕

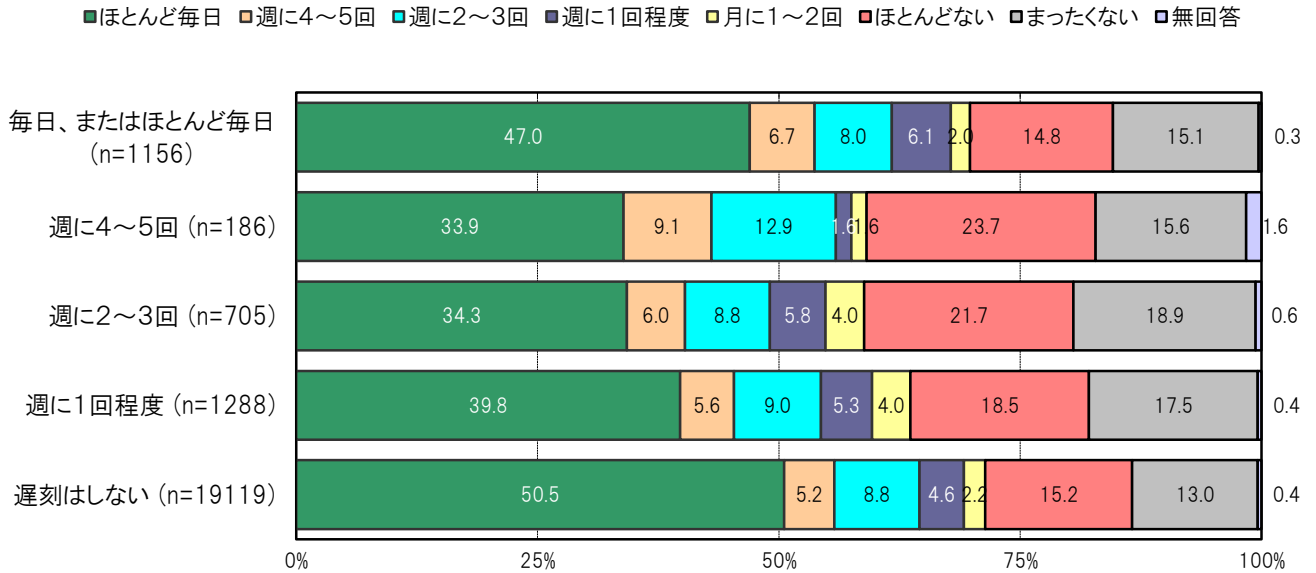


A-283. 学校に遅刻する頻度別 おうちの大人の人と一緒に朝食を食べる [子ども 問8①]

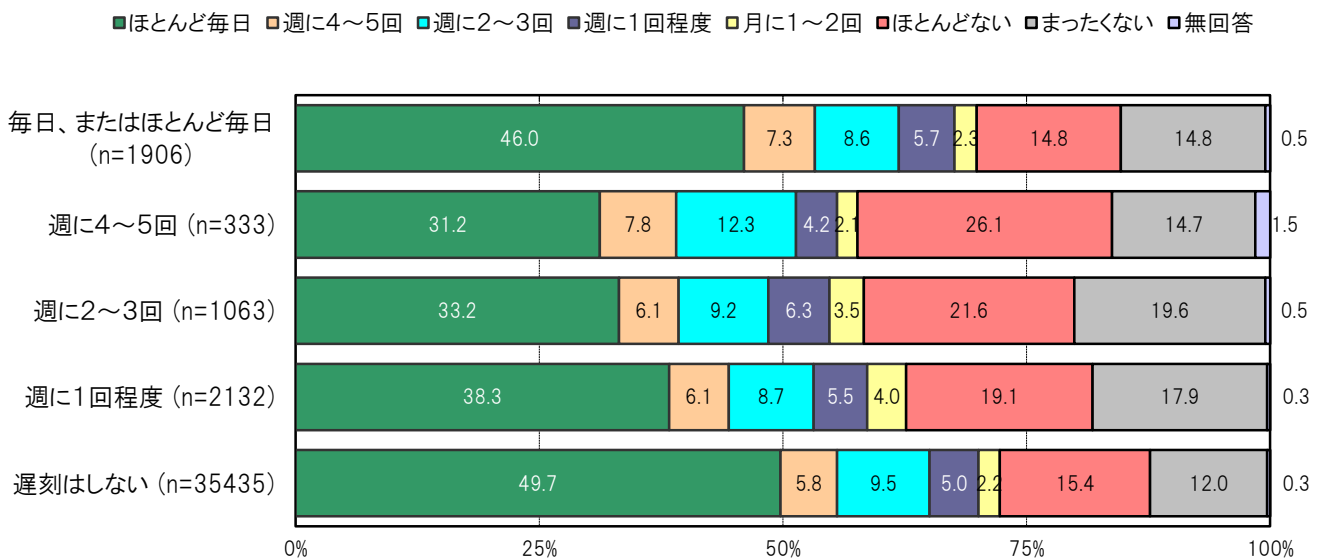
大阪市24区の学校に遅刻する頻度／毎日、またはほとんど毎日群においては、「ほとんど毎日」47.0%、「週に4～5回」6.7%、「週に2～3回」8.0%、「週に1回程度」6.1%、「月に1～2回」2.0%、「ほとんどない」14.8%、「まったくない」15.1%となっている。

大阪市24区の学校に遅刻する頻度／遅刻はしない群においては、「ほとんど毎日」50.5%、「週に4～5回」5.2%、「週に2～3回」8.8%、「週に1回程度」4.6%、「月に1～2回」2.2%、「ほとんどない」15.2%、「まったくない」13.0%となっている。

〔大阪市24区／学校に遅刻する頻度別〕



〔大阪府／学校に遅刻する頻度別〕



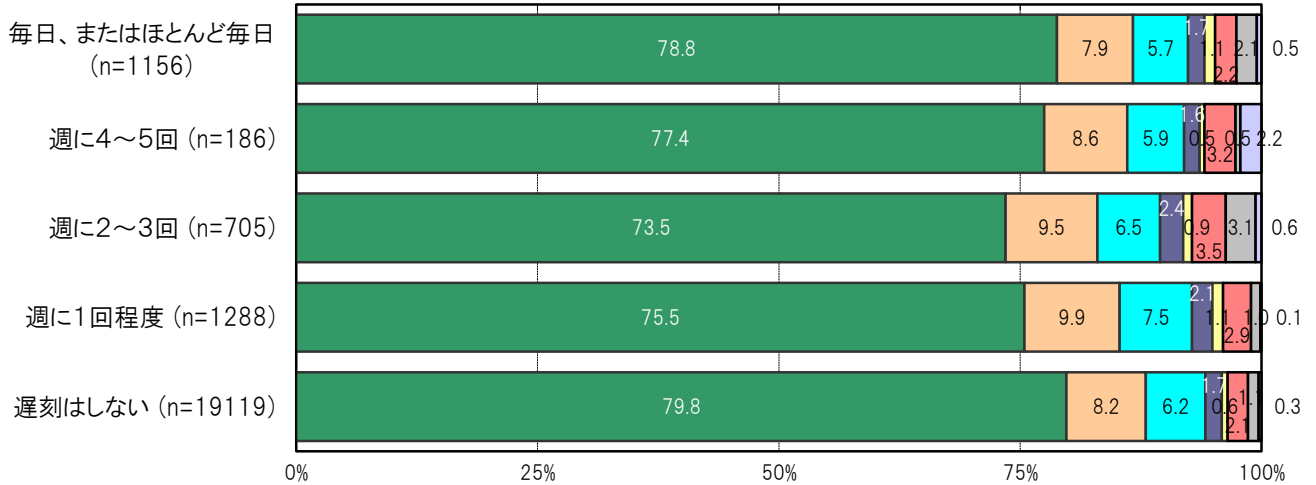
A-284. 学校に遅刻する頻度別 おうちの大人の人と一緒に夕食を食べる [子ども 問8②]

大阪市24区の学校に遅刻する頻度／毎日、またはほとんど毎日群においては、「ほとんど毎日」78.8%、「週に4～5回」7.9%、「週に2～3回」5.7%、「週に1回程度」1.7%、「月に1～2回」1.1%、「ほとんどない」2.2%、「まったくない」2.1%となっている。

大阪市24区の学校に遅刻する頻度／遅刻はしない群においては、「ほとんど毎日」79.8%、「週に4～5回」8.2%、「週に2～3回」6.2%、「週に1回程度」1.7%、「月に1～2回」0.6%、「ほとんどない」2.1%、「まったくない」1.1%となっている。

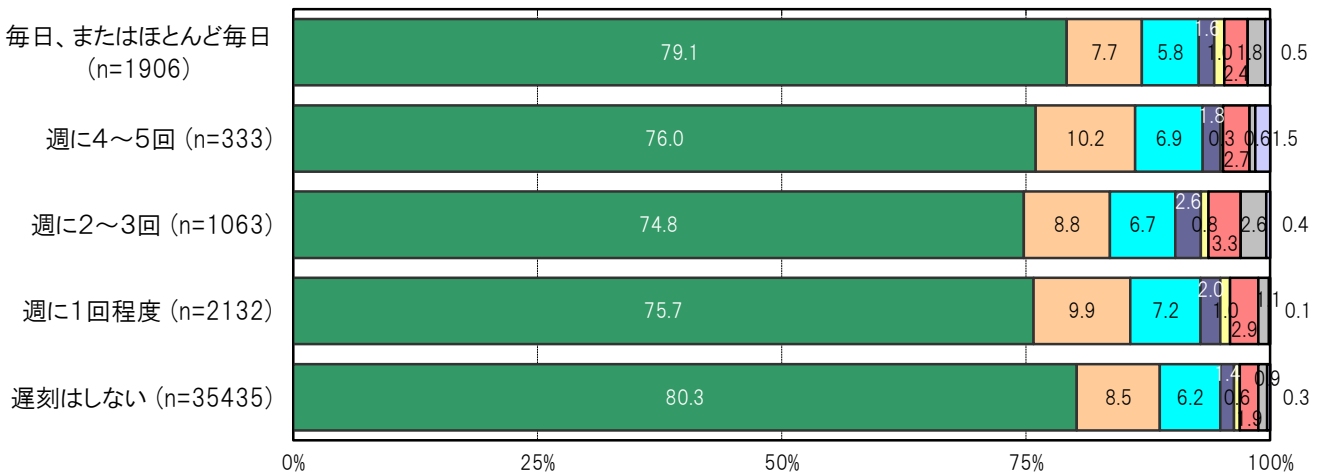
〔大阪市24区／学校に遅刻する頻度別〕

■ほとんど毎日 ■週に4～5回 ■週に2～3回 ■週に1回程度 ■月に1～2回 ■ほとんどない ■まったくない ■無回答



〔大阪府／学校に遅刻する頻度別〕

■ほとんど毎日 ■週に4～5回 ■週に2～3回 ■週に1回程度 ■月に1～2回 ■ほとんどない ■まったくない ■無回答



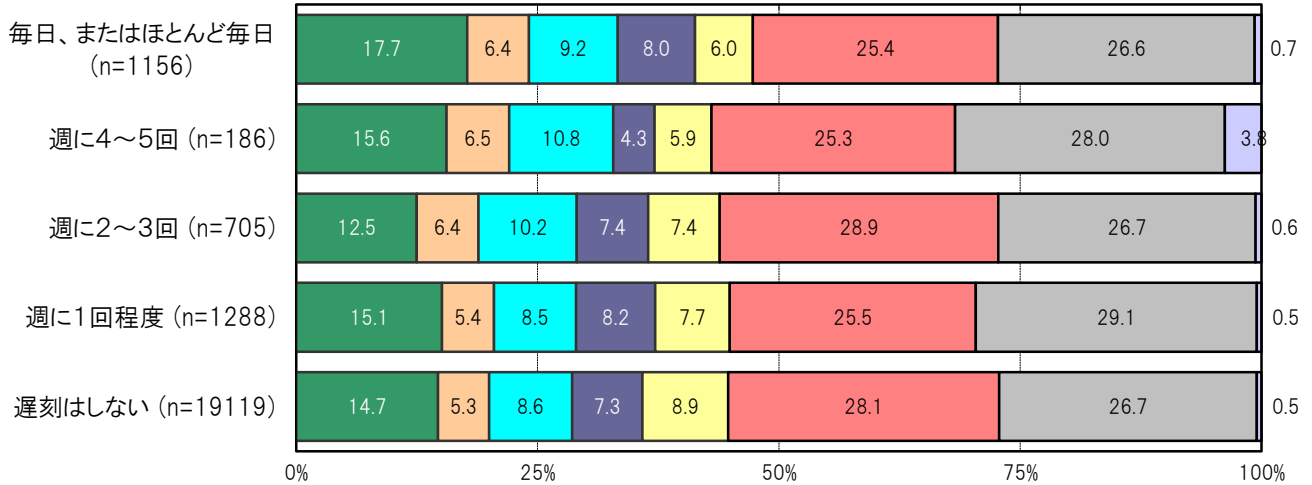
A-285. 学校に遅刻する頻度別 おうちの大人の人に宿題をみてもらう 【子ども 問8⑤】

大阪市24区の学校に遅刻する頻度／毎日、またはほとんど毎日群においては、「ほとんど毎日」17.7%、「週に4～5回」6.4%、「週に2～3回」9.2%、「週に1回程度」8.0%、「月に1～2回」6.0%、「ほとんどない」25.4%、「まったくない」26.6%となっている。

大阪市24区の学校に遅刻する頻度／遅刻はしない群においては、「ほとんど毎日」14.7%、「週に4～5回」5.3%、「週に2～3回」8.6%、「週に1回程度」7.3%、「月に1～2回」8.9%、「ほとんどない」28.1%、「まったくない」26.7%となっている。

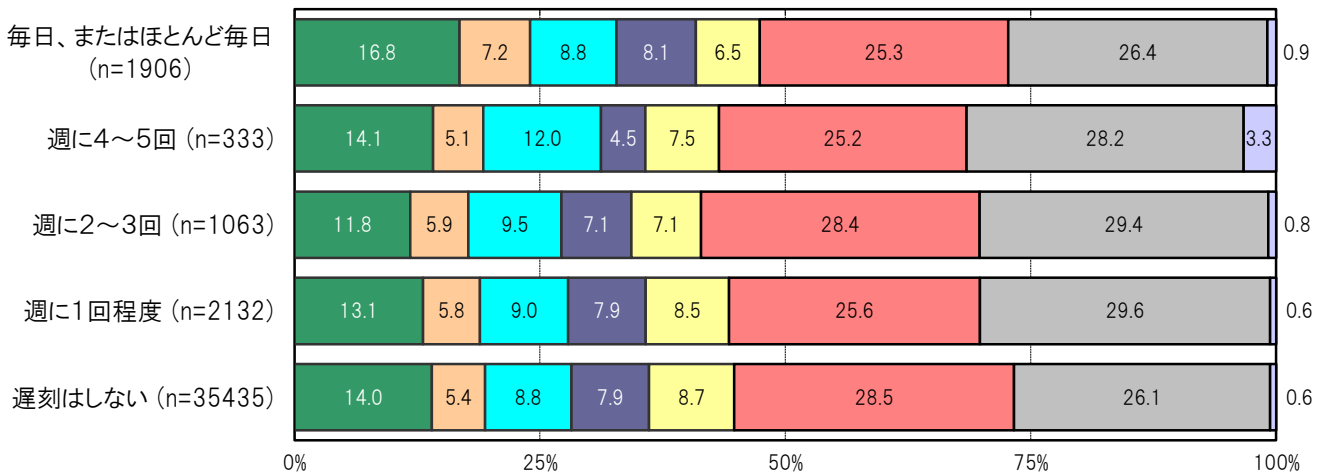
〔大阪市24区／学校に遅刻する頻度別〕

■ほとんど毎日 ■週に4～5回 ■週に2～3回 ■週に1回程度 ■月に1～2回 ■ほとんどない ■まったくない ■無回答



〔大阪府／学校に遅刻する頻度別〕

■ほとんど毎日 ■週に4～5回 ■週に2～3回 ■週に1回程度 ■月に1～2回 ■ほとんどない ■まったくない ■無回答



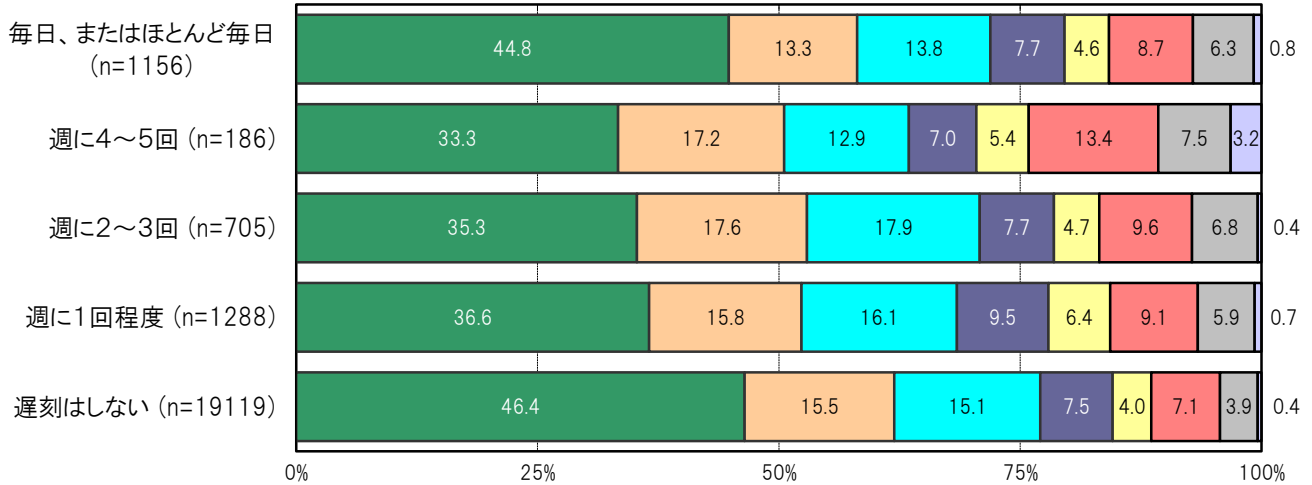
A-286. 学校に遅刻する頻度別 おうちの大人の人と学校での出来事を話す [子ども 問8⑥]

大阪市24区の学校に遅刻する頻度／毎日、またはほとんど毎日群においては、「ほとんど毎日」44.8%、「週に4～5回」13.3%、「週に2～3回」13.8%、「週に1回程度」7.7%、「月に1～2回」4.6%、「ほとんどない」8.7%、「まったくない」6.3%となっている。

大阪市24区の学校に遅刻する頻度／遅刻はしない群においては、「ほとんど毎日」46.4%、「週に4～5回」15.5%、「週に2～3回」15.1%、「週に1回程度」7.5%、「月に1～2回」4.0%、「ほとんどない」7.1%、「まったくない」3.9%となっている。

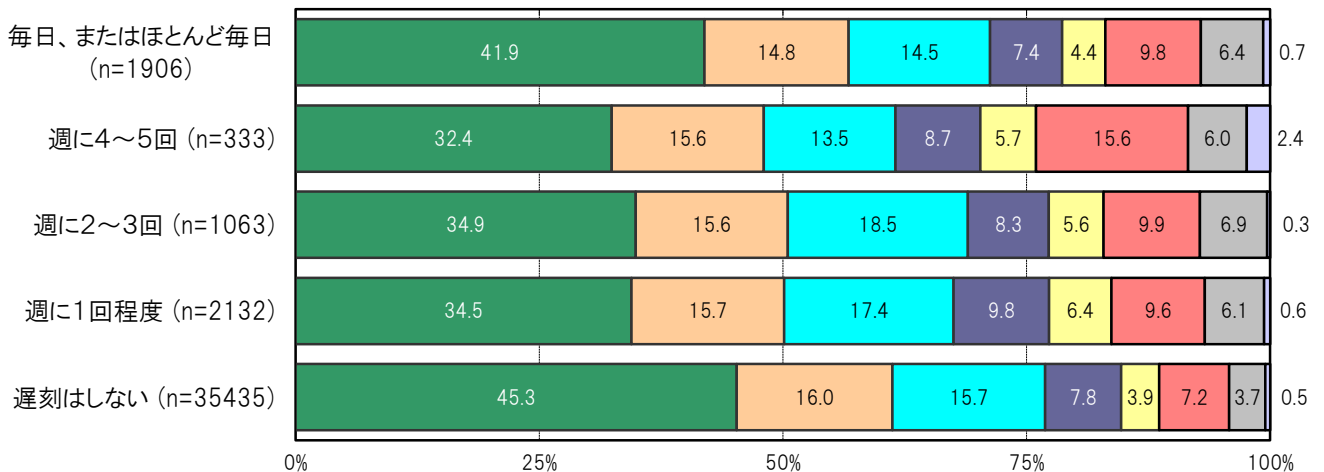
〔大阪市24区／学校に遅刻する頻度別〕

■ほとんど毎日 ■週に4～5回 ■週に2～3回 ■週に1回程度 ■月に1～2回 ■ほとんどない ■まったくない ■無回答



〔大阪府／学校に遅刻する頻度別〕

■ほとんど毎日 ■週に4～5回 ■週に2～3回 ■週に1回程度 ■月に1～2回 ■ほとんどない ■まったくない ■無回答



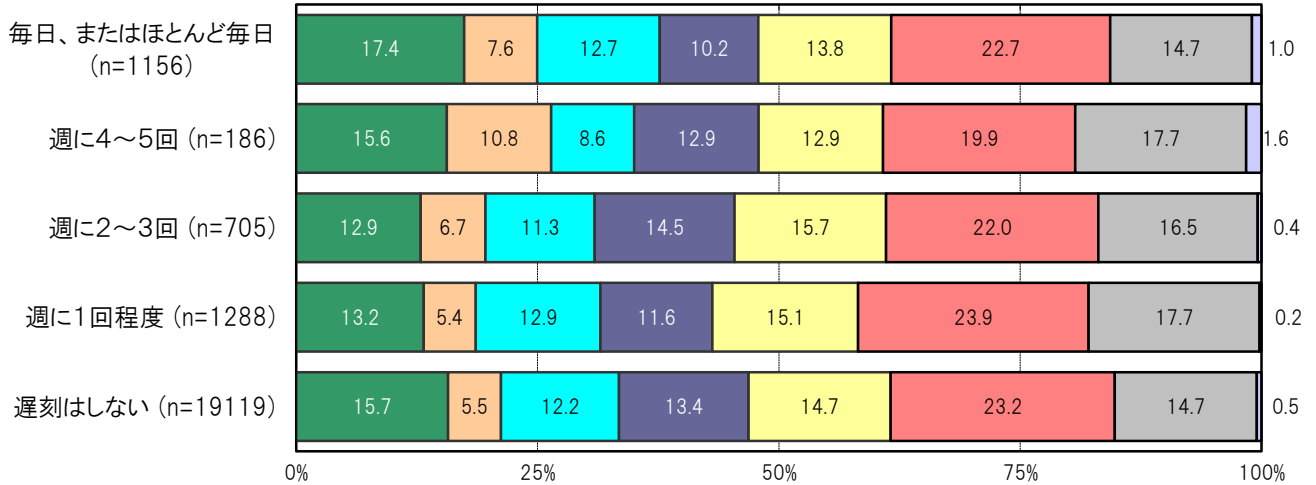
A-287. 学校に遅刻する頻度別 おうちの大人の人と一緒に遊ぶ、体を動かす [子ども 問8⑦]

大阪市24区の学校に遅刻する頻度／毎日、またはほとんど毎日群においては、「ほとんど毎日」17.4%、「週に4～5回」7.6%、「週に2～3回」12.7%、「週に1回程度」10.2%、「月に1～2回」13.8%、「ほとんどない」22.7%、「まったくない」14.7%となっている。

大阪市24区の学校に遅刻する頻度／遅刻はしない群においては、「ほとんど毎日」15.7%、「週に4～5回」5.5%、「週に2～3回」12.2%、「週に1回程度」13.4%、「月に1～2回」14.7%、「ほとんどない」23.2%、「まったくない」14.7%となっている。

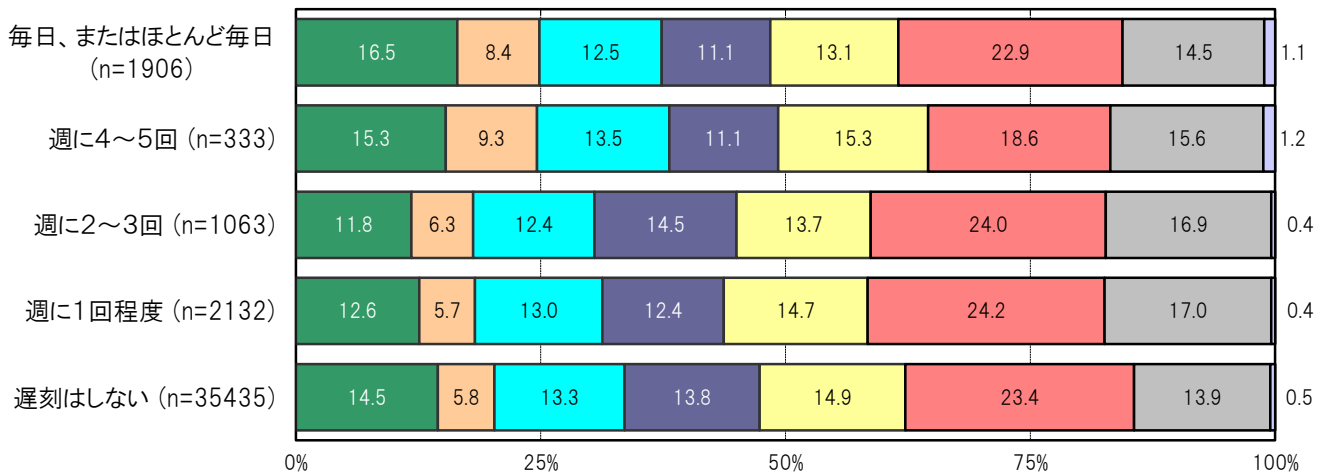
〔大阪市24区／学校に遅刻する頻度別〕

■ほとんど毎日 ■週に4～5回 ■週に2～3回 ■週に1回程度 ■月に1～2回 ■ほとんどない ■まったくない ■無回答



〔大阪府／学校に遅刻する頻度別〕

■ほとんど毎日 ■週に4～5回 ■週に2～3回 ■週に1回程度 ■月に1～2回 ■ほとんどない ■まったくない ■無回答



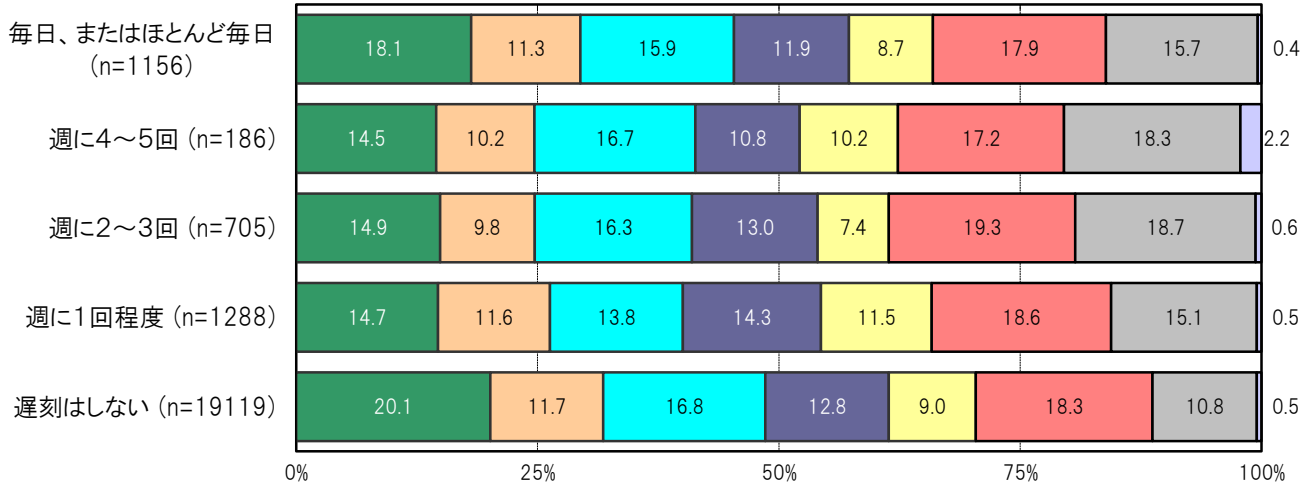
A-288. 学校に遅刻する頻度別 おうちの大人の人と社会の出来事について話す [子ども 問8⑧]

大阪市24区の学校に遅刻する頻度／毎日、またはほとんど毎日群においては、「ほとんど毎日」18.1%、「週に4～5回」11.3%、「週に2～3回」15.9%、「週に1回程度」11.9%、「月に1～2回」8.7%、「ほとんどない」17.9%、「まったくない」15.7%となっている。

大阪市24区の学校に遅刻する頻度／遅刻はしない群においては、「ほとんど毎日」20.1%、「週に4～5回」11.7%、「週に2～3回」16.8%、「週に1回程度」12.8%、「月に1～2回」9.0%、「ほとんどない」18.3%、「まったくない」10.8%となっている。

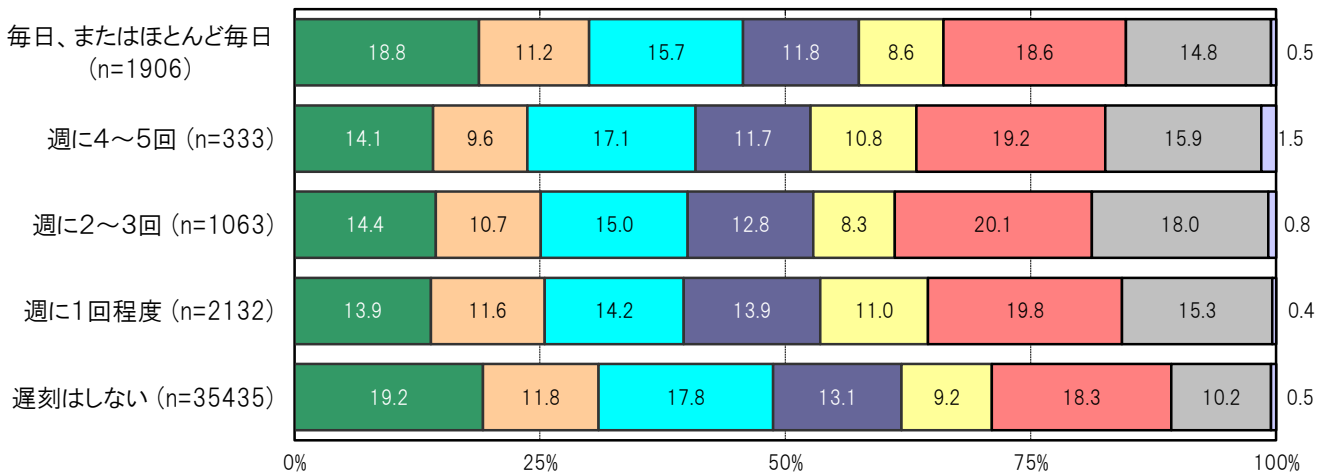
〔大阪市24区／学校に遅刻する頻度別〕

■ほとんど毎日 ■週に4～5回 ■週に2～3回 ■週に1回程度 ■月に1～2回 ■ほとんどない ■まったくない ■無回答



〔大阪府／学校に遅刻する頻度別〕

■ほとんど毎日 ■週に4～5回 ■週に2～3回 ■週に1回程度 ■月に1～2回 ■ほとんどない ■まったくない ■無回答





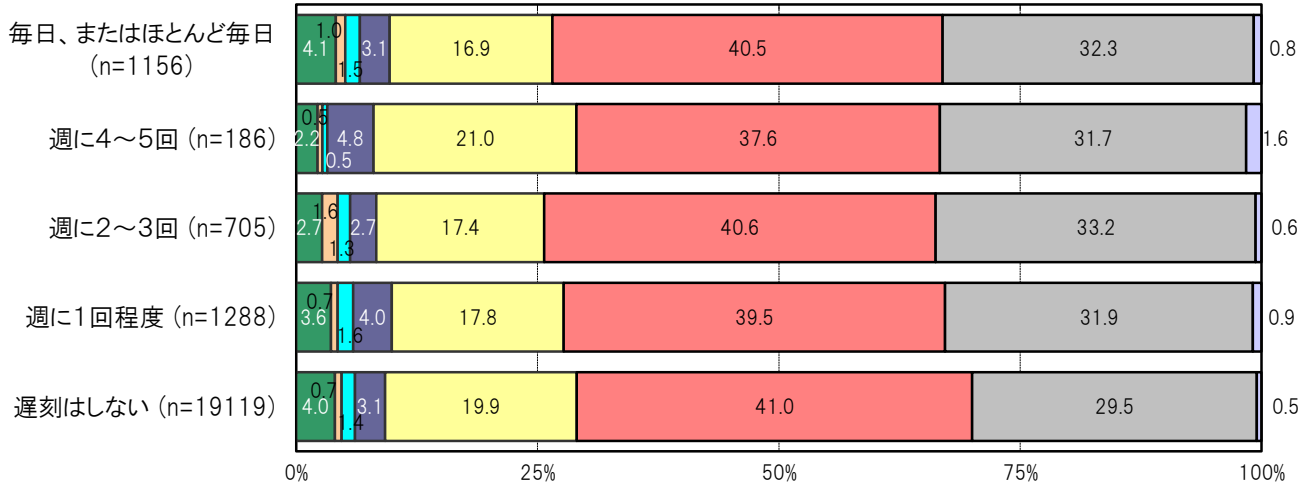
A-289. 学校に遅刻する頻度別 おうちの大人の人と文化活動をする 【子ども 問8⑨】

大阪市24区の学校に遅刻する頻度／毎日、またはほとんど毎日群においては、「ほとんど毎日」4.1%、「週に4～5回」1.0%、「週に2～3回」1.5%、「週に1回程度」3.1%、「月に1～2回」16.9%、「ほとんどない」40.5%、「まったくない」32.3%となっている。

大阪市24区の学校に遅刻する頻度／遅刻はしない群においては、「ほとんど毎日」4.0%、「週に4～5回」0.7%、「週に2～3回」1.4%、「週に1回程度」3.1%、「月に1～2回」19.9%、「ほとんどない」41.0%、「まったくない」29.5%となっている。

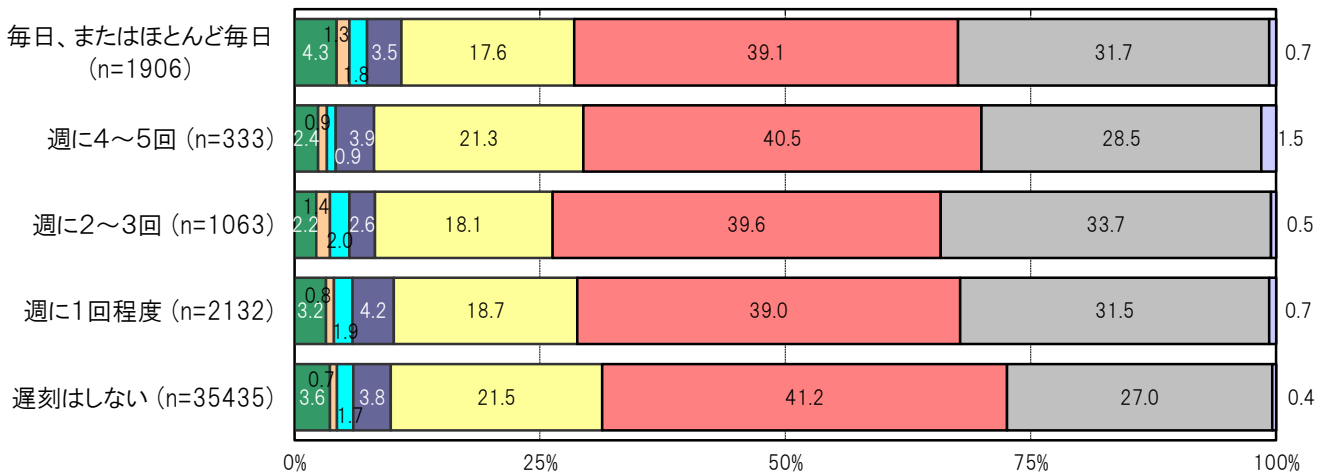
〔大阪市24区／学校に遅刻する頻度別〕

■ほとんど毎日 ■週に4～5回 ■週に2～3回 ■週に1回程度 ■月に1～2回 ■ほとんどない ■まったくない ■無回答



〔大阪府／学校に遅刻する頻度別〕

■ほとんど毎日 ■週に4～5回 ■週に2～3回 ■週に1回程度 ■月に1～2回 ■ほとんどない ■まったくない ■無回答



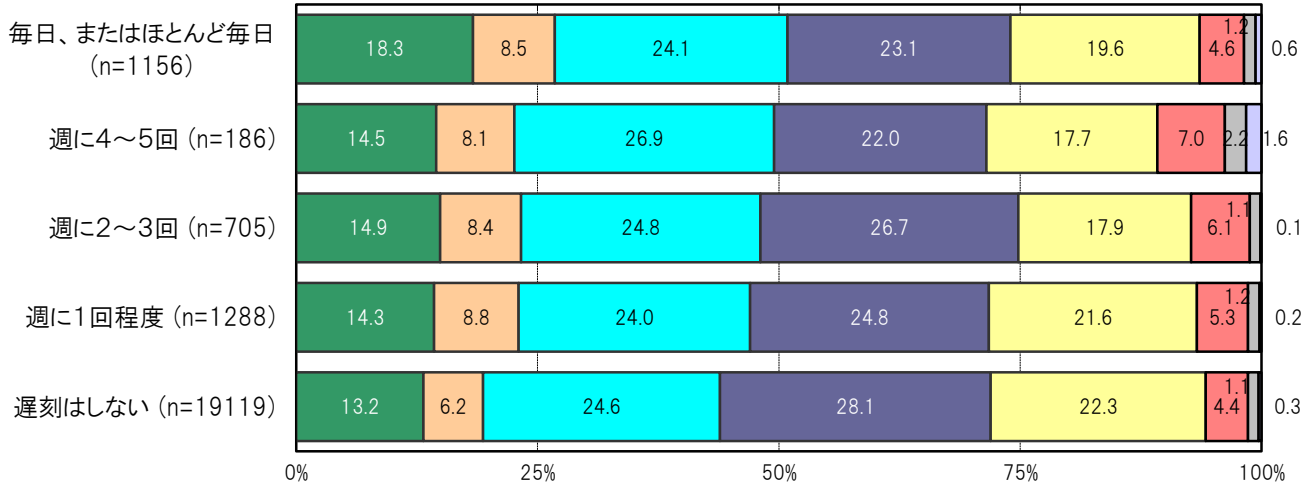
A-290. 学校に遅刻する頻度別 おうちの大人の人と一緒に外出する 【子ども 問8⑩】

大阪市24区の学校に遅刻する頻度／毎日、またはほとんど毎日群においては、「ほとんど毎日」18.3%、「週に4～5回」8.5%、「週に2～3回」24.1%、「週に1回程度」23.1%、「月に1～2回」19.6%、「ほとんどない」4.6%、「まったくない」1.2%となっている。

大阪市24区の学校に遅刻する頻度／遅刻はしない群においては、「ほとんど毎日」13.2%、「週に4～5回」6.2%、「週に2～3回」24.6%、「週に1回程度」28.1%、「月に1～2回」22.3%、「ほとんどない」4.4%、「まったくない」1.1%となっている。

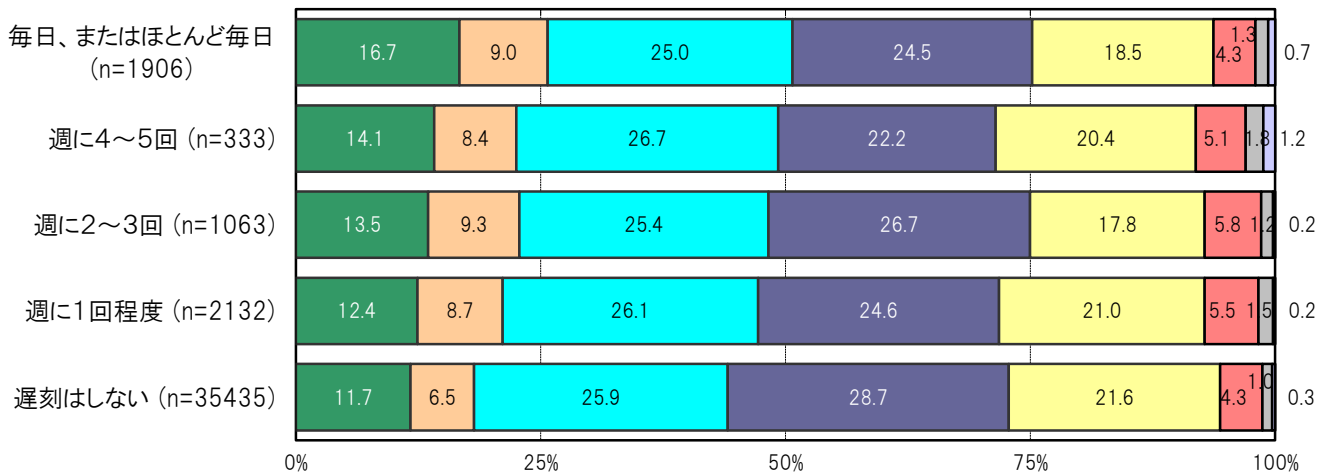
〔大阪市24区／学校に遅刻する頻度別〕

■ほとんど毎日 ■週に4～5回 ■週に2～3回 ■週に1回程度 ■月に1～2回 ■ほとんどない ■まったくない ■無回答



〔大阪府／学校に遅刻する頻度別〕

■ほとんど毎日 ■週に4～5回 ■週に2～3回 ■週に1回程度 ■月に1～2回 ■ほとんどない ■まったくない ■無回答

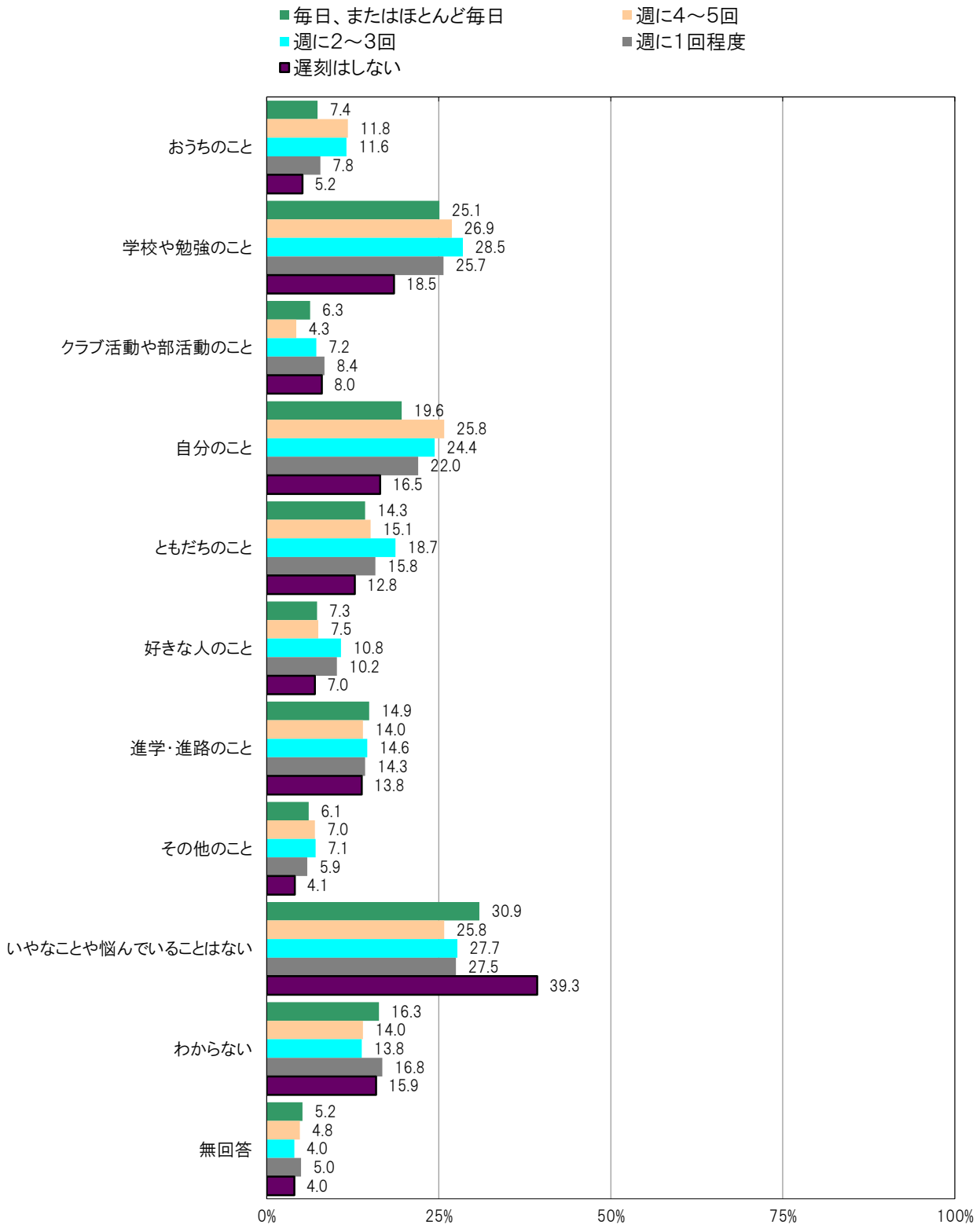


A-291. 学校に遅刻する頻度別にみた嫌なことや悩みごと [子ども 問20]

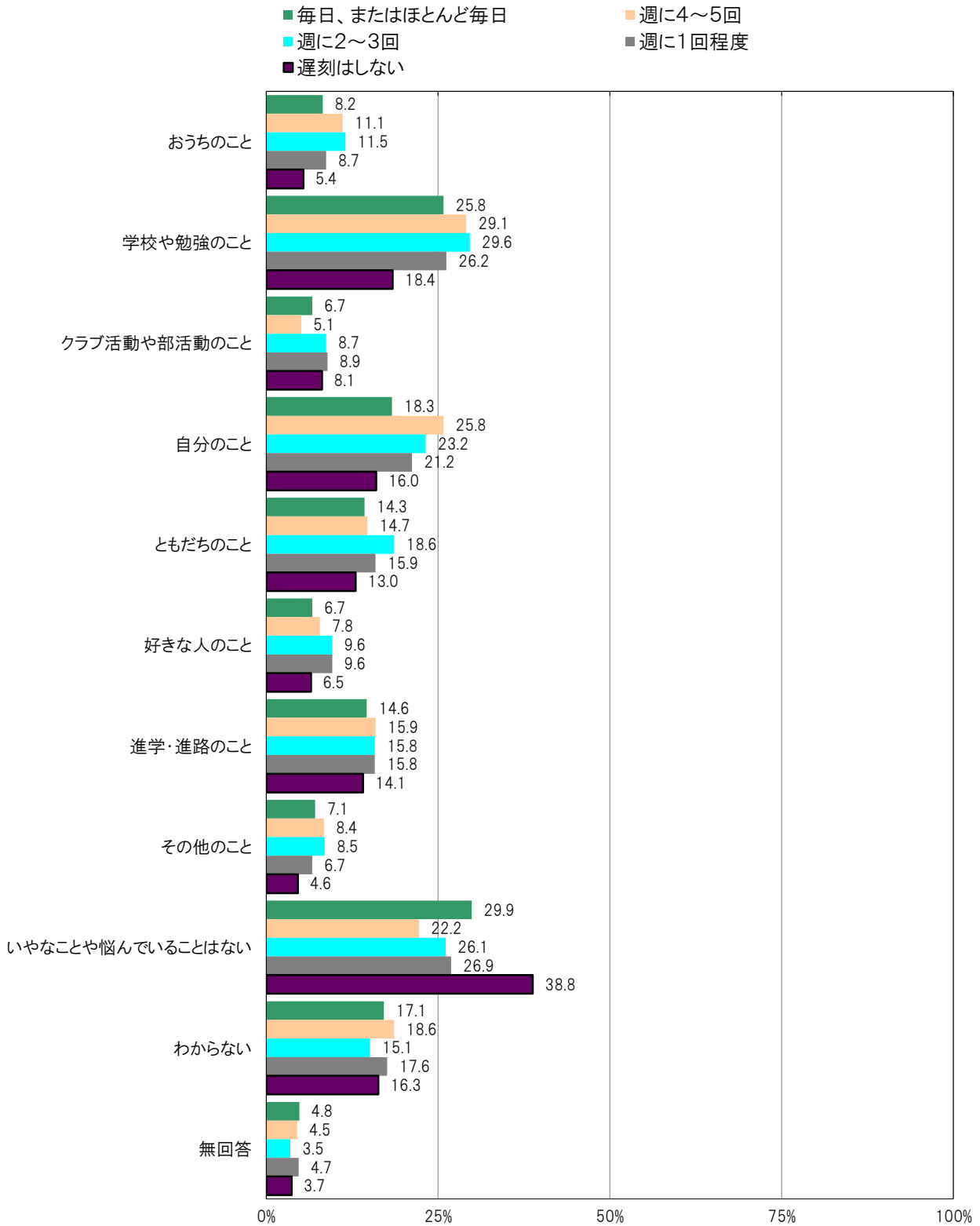
大阪市24区の学校に遅刻する頻度／毎日、またはほとんど毎日群においては、「いやなことや悩んでいることはない」30.9%、「学校や勉強のこと」25.1%、「自分のこと」19.6%の順に高くなっている。

大阪市24区の学校に遅刻する頻度／遅刻はしない群においては、「いやなことや悩んでいることはない」39.3%、「学校や勉強のこと」18.5%、「自分のこと」16.5%の順に高くなっている。

〔大阪市24区／学校に遅刻する頻度別〕



〔大阪府／学校に遅刻する頻度別〕

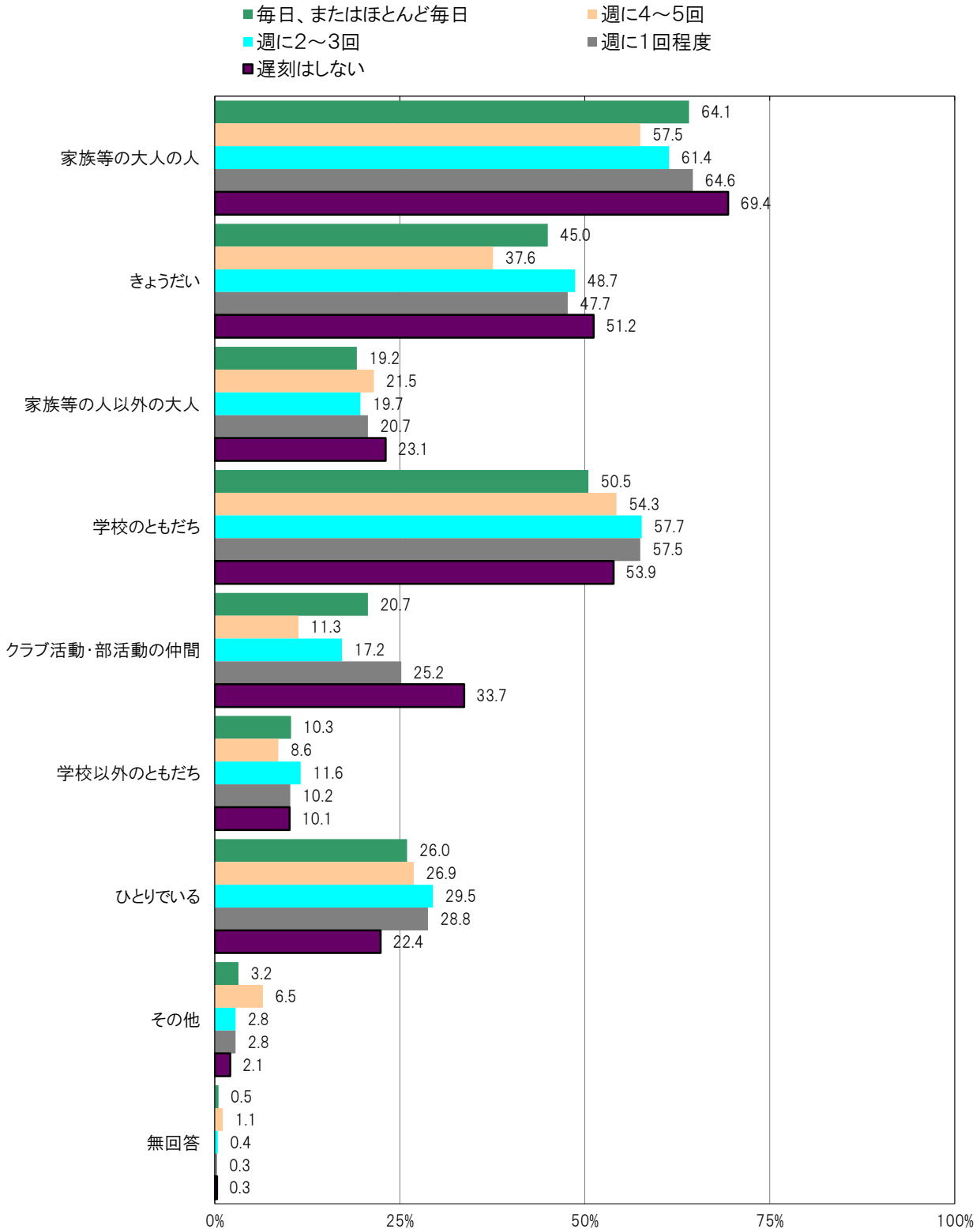


A-292. 学校に遅刻する頻度別にみた平日の放課後に一緒に過ごす人 [子ども 問10]  
 ※大阪市独自の集計項目

大阪市24区の学校に遅刻する頻度／毎日、またはほとんど毎日群においては、「家族等の大人の人」64.1%、「学校のともだち」50.5%、「きょうだい」45.0%の順に高くなっている。

大阪市24区の学校に遅刻する頻度／遅刻はしない群においては、「家族等の大人の人」69.4%、「学校のともだち」53.9%、「きょうだい」51.2%の順に高くなっている。

〔大阪市24区／学校に遅刻する頻度別〕

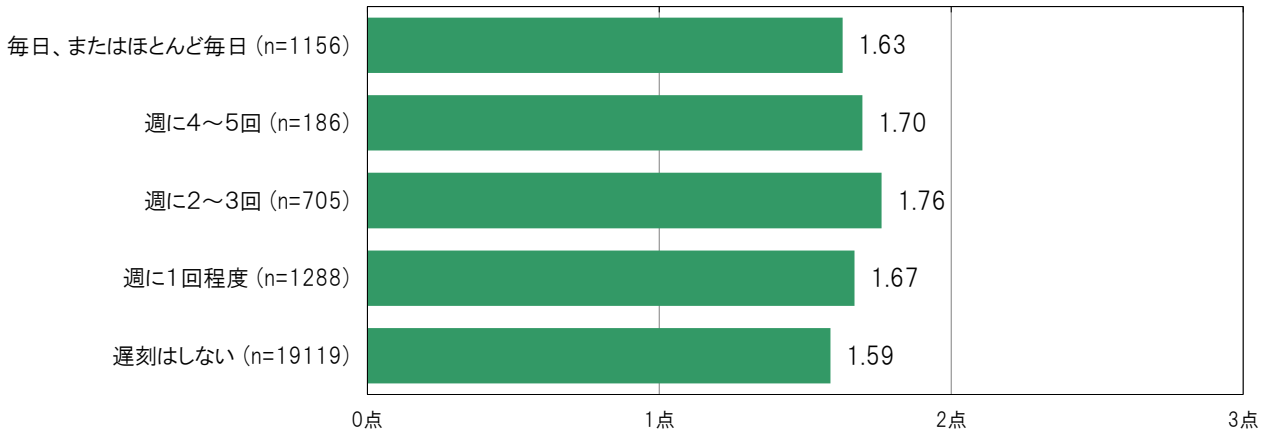


**A-293. 学校に遅刻する頻度別 楽しみにしていることがたくさんある／加重得点平均** 【子ども 問22①】 ※大阪市独自の集計項目

大阪市24区の学校に遅刻する頻度別の加重得点平均は、「毎日、またはほとんど毎日」1.63点、「週に4～5回」1.70点、「週に2～3回」1.76点、「週に1回程度」1.67点、「遅刻はしない」1.59点となっている。

※加重得点「いつもそうだ」= 1点、「ときどきそうだ」= 2点、「そんなことはない」= 3点

**〔大阪市24区／学校に遅刻する頻度別〕**

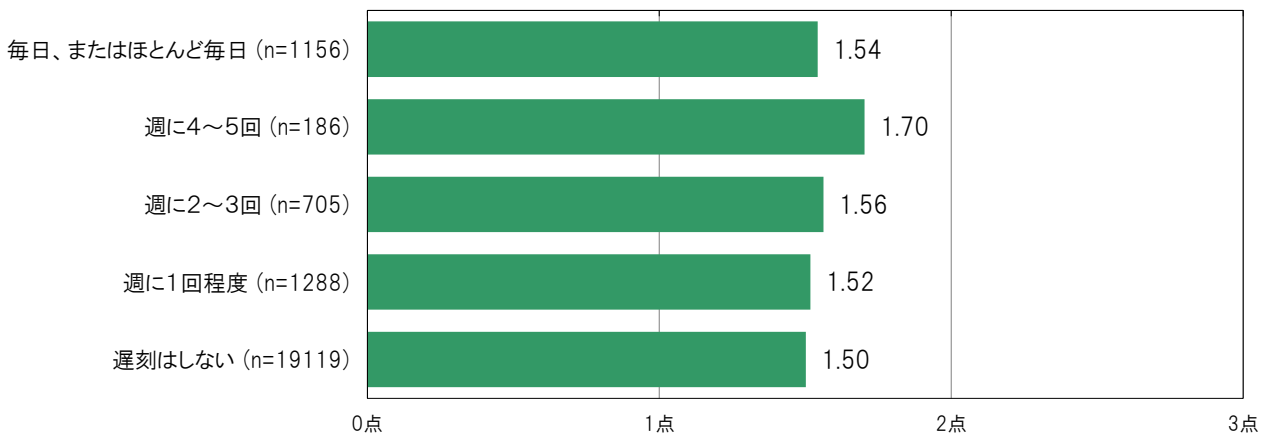


**A-294. 学校に遅刻する頻度別 遊びにでかけるのが好きだ／加重得点平均** 【子ども 問22②】 ※大阪市独自の集計項目

大阪市24区の学校に遅刻する頻度別の加重得点平均は、「毎日、またはほとんど毎日」1.54点、「週に4～5回」1.70点、「週に2～3回」1.56点、「週に1回程度」1.52点、「遅刻はしない」1.50点となっている。

※加重得点「いつもそうだ」= 1点、「ときどきそうだ」= 2点、「そんなことはない」= 3点

**〔大阪市24区／学校に遅刻する頻度別〕**

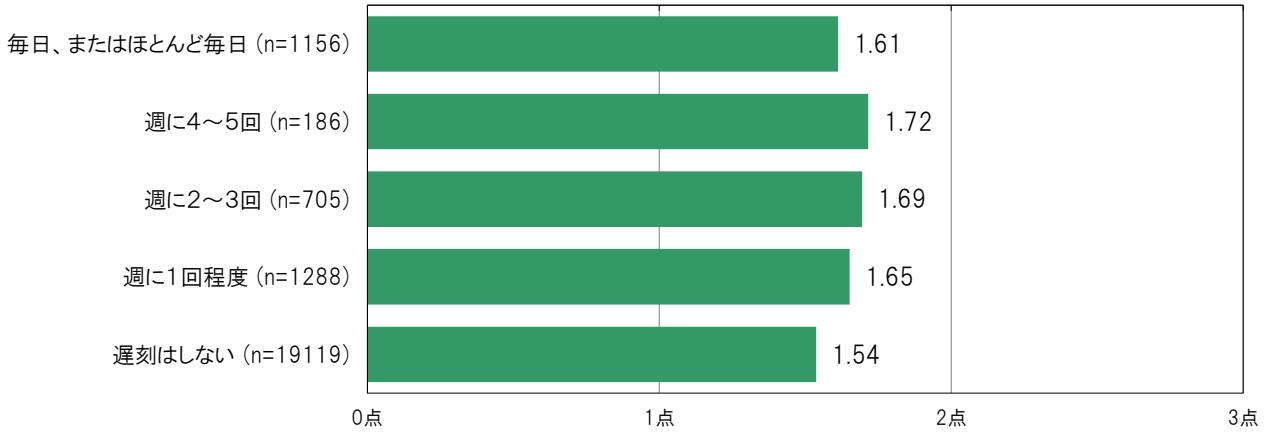


**A-295. 学校に遅刻する頻度別 元気いっぱいだ／加重得点平均** 【子ども 問22③】 ※大阪市独自の集計項目

大阪市24区の学校に遅刻する頻度別の加重得点平均は、「毎日、またはほとんど毎日」1.61点、「週に4～5回」1.72点、「週に2～3回」1.69点、「週に1回程度」1.65点、「遅刻はしない」1.54点となっている。

※加重得点「いつもそうだ」= 1点、「ときどきそうだ」= 2点、「そんなことはない」= 3点

**〔大阪市24区／学校に遅刻する頻度別〕**

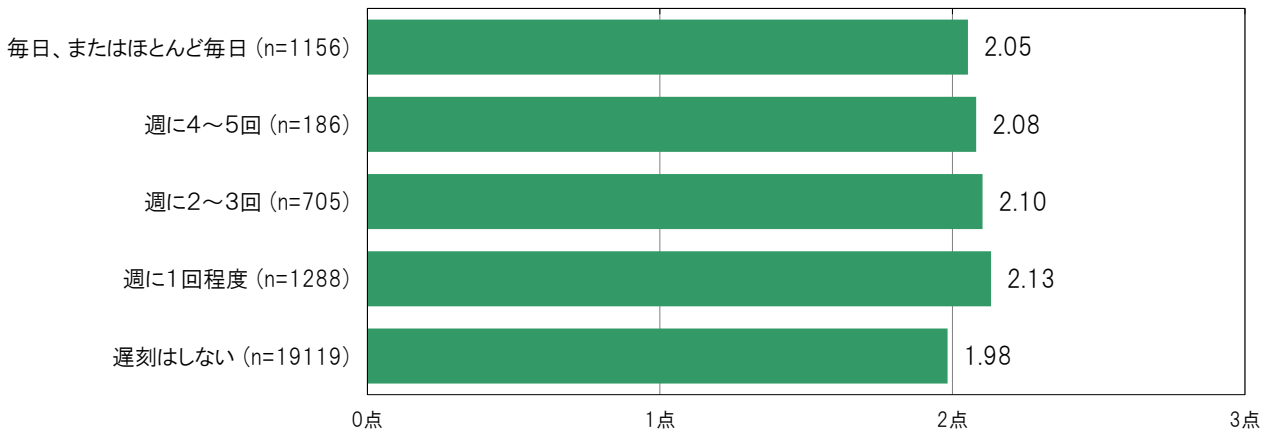


**A-296. 学校に遅刻する頻度別 やろうと思ったことがうまくできる／加重得点平均** 【子ども 問22④】 ※大阪市独自の集計項目

大阪市24区の学校に遅刻する頻度別の加重得点平均は、「毎日、またはほとんど毎日」2.05点、「週に4～5回」2.08点、「週に2～3回」2.10点、「週に1回程度」2.13点、「遅刻はしない」1.98点となっている。

※加重得点「いつもそうだ」= 1点、「ときどきそうだ」= 2点、「そんなことはない」= 3点

**〔大阪市24区／学校に遅刻する頻度別〕**

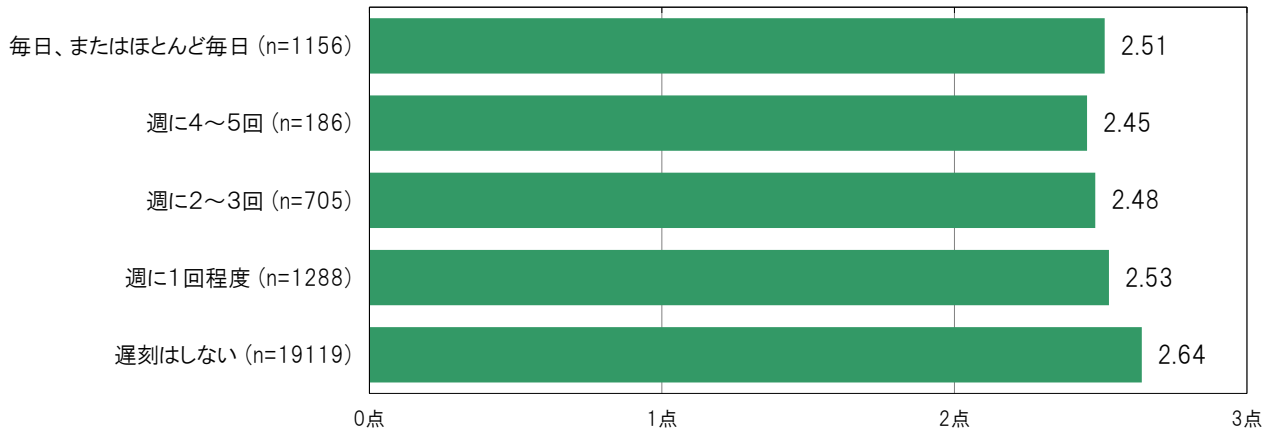


A-297. 学校に遅刻する頻度別 一人ぼっちのような気がする／加重得点平均 [子ども 問22⑤] ※大阪市独自の集計項目

大阪市24区の学校に遅刻する頻度別の加重得点平均は、「毎日、またはほとんど毎日」2.51点、「週に4～5回」2.45点、「週に2～3回」2.48点、「週に1回程度」2.53点、「遅刻はしない」2.64点となっている。

※加重得点「いつもそうだ」= 1点、「ときどきそうだ」= 2点、「そんなことはない」= 3点

〔大阪市24区／学校に遅刻する頻度別〕

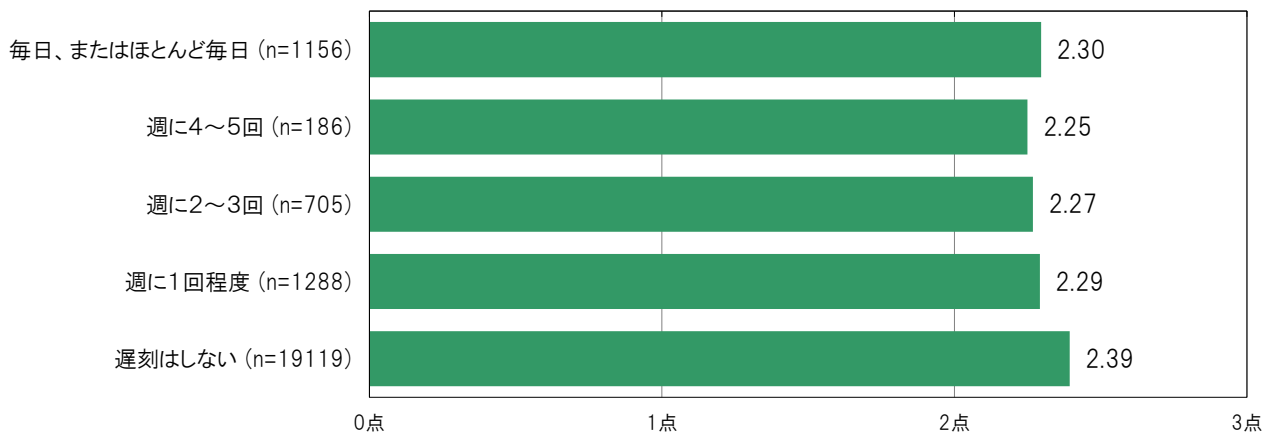


A-298. 学校に遅刻する頻度別 不安な気持ちになる／加重得点平均 [子ども 問22⑥] ※大阪市独自の集計項目

大阪市24区の学校に遅刻する頻度別の加重得点平均は、「毎日、またはほとんど毎日」2.30点、「週に4～5回」2.25点、「週に2～3回」2.27点、「週に1回程度」2.29点、「遅刻はしない」2.39点となっている。

※加重得点「いつもそうだ」= 1点、「ときどきそうだ」= 2点、「そんなことはない」= 3点

〔大阪市24区／学校に遅刻する頻度別〕



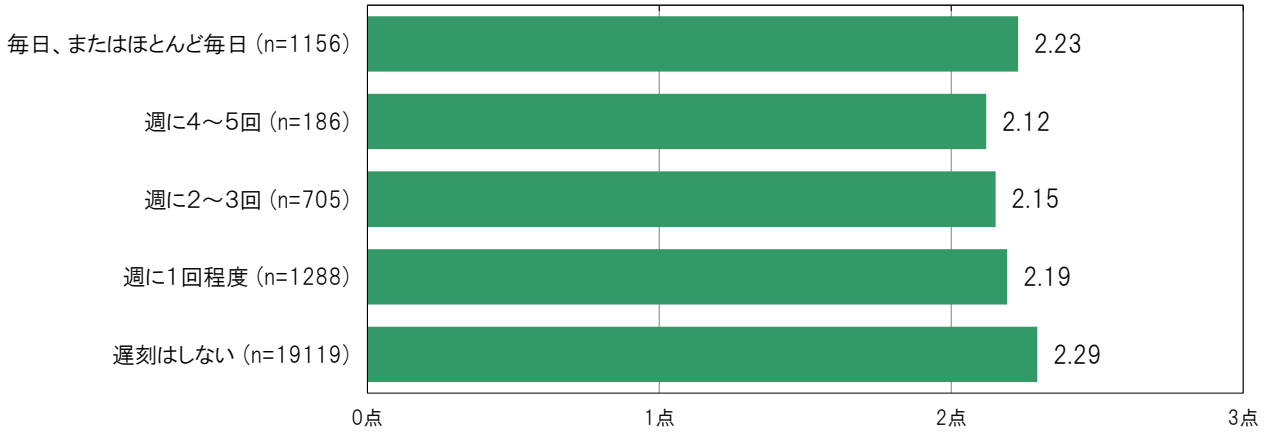


**A-299. 学校に遅刻する頻度別 まわりが気になる／加重得点平均** 【子ども 問22⑦】 ※大阪市独自の集計項目

大阪市24区の学校に遅刻する頻度別の加重得点平均は、「毎日、またはほとんど毎日」2.23点、「週に4～5回」2.12点、「週に2～3回」2.15点、「週に1回程度」2.19点、「遅刻はしない」2.29点となっている。

※加重得点「いつもそうだ」= 1点、「ときどきそうだ」= 2点、「そんなことはない」= 3点

〔大阪市24区／学校に遅刻する頻度別〕

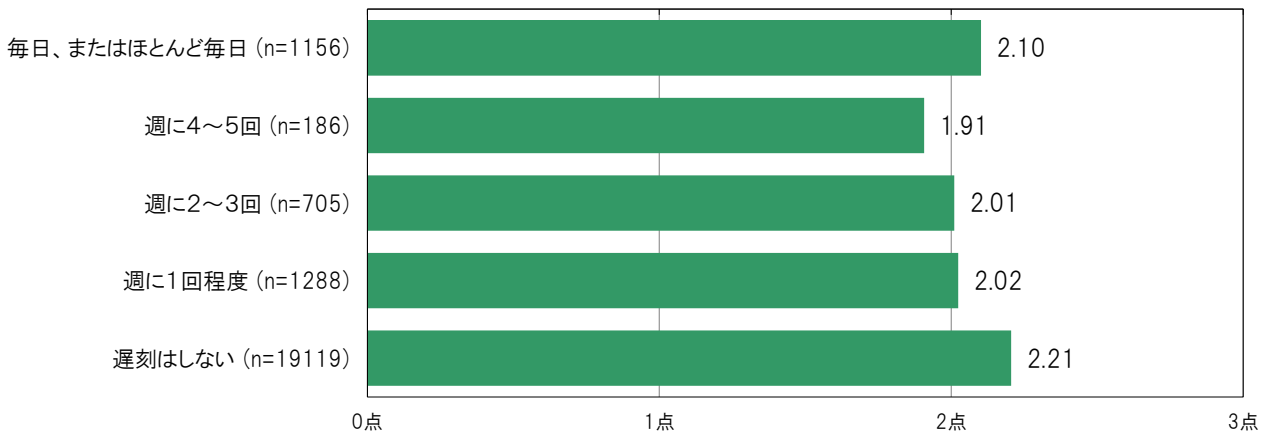


**A-300. 学校に遅刻する頻度別 やる気が起きない／加重得点平均** 【子ども 問22⑧】 ※大阪市独自の集計項目

大阪市24区の学校に遅刻する頻度別の加重得点平均は、「毎日、またはほとんど毎日」2.10点、「週に4～5回」1.91点、「週に2～3回」2.01点、「週に1回程度」2.02点、「遅刻はしない」2.21点となっている。

※加重得点「いつもそうだ」= 1点、「ときどきそうだ」= 2点、「そんなことはない」= 3点

〔大阪市24区／学校に遅刻する頻度別〕

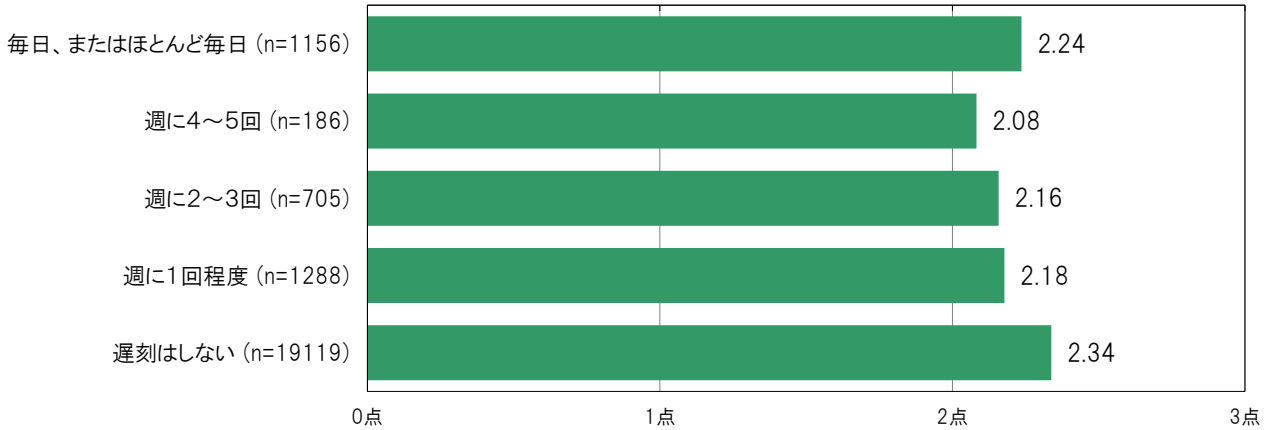


**A-301. 学校に遅刻する頻度別 いらいらする／加重得点平均** [子ども 問22⑨] ※大阪市独自の集計項目

大阪市24区の学校に遅刻する頻度別の加重得点平均は、「毎日、またはほとんど毎日」2.24点、「週に4～5回」2.08点、「週に2～3回」2.16点、「週に1回程度」2.18点、「遅刻はしない」2.34点となっている。

※加重得点「いつもそうだ」= 1点、「ときどきそうだ」= 2点、「そんなことはない」= 3点

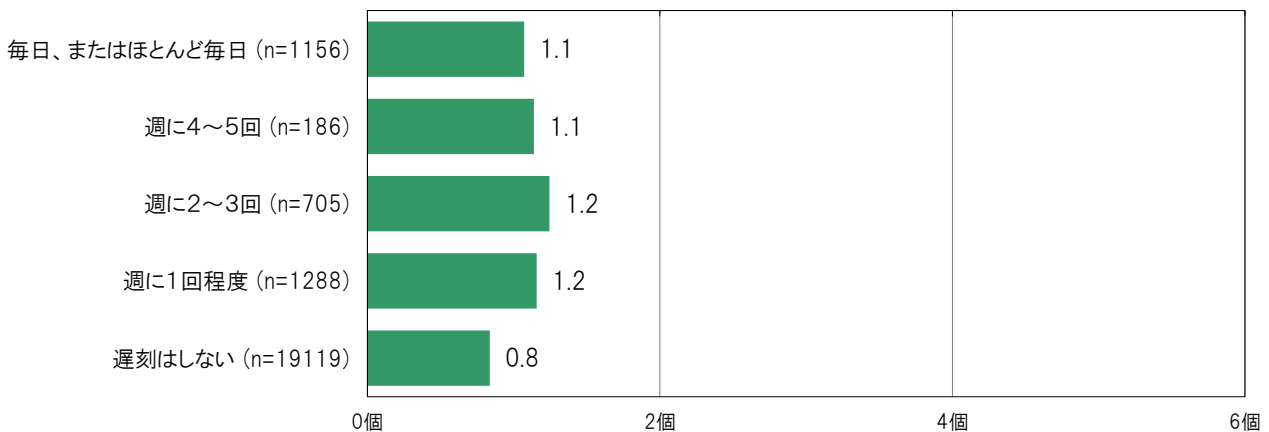
**〔大阪市24区／学校に遅刻する頻度別〕**



**A-302. 学校に遅刻する頻度別にみた自分の体の状態で気になること／該当数** [子ども 問23] ※大阪市独自の集計項目

大阪市24区の学校に遅刻する頻度別の該当数平均は、「毎日、またはほとんど毎日」1.1個、「週に4～5回」1.1個、「週に2～3回」1.2個、「週に1回程度」1.2個、「遅刻はしない」0.8個となっている。

**〔大阪市24区／学校に遅刻する頻度別〕**

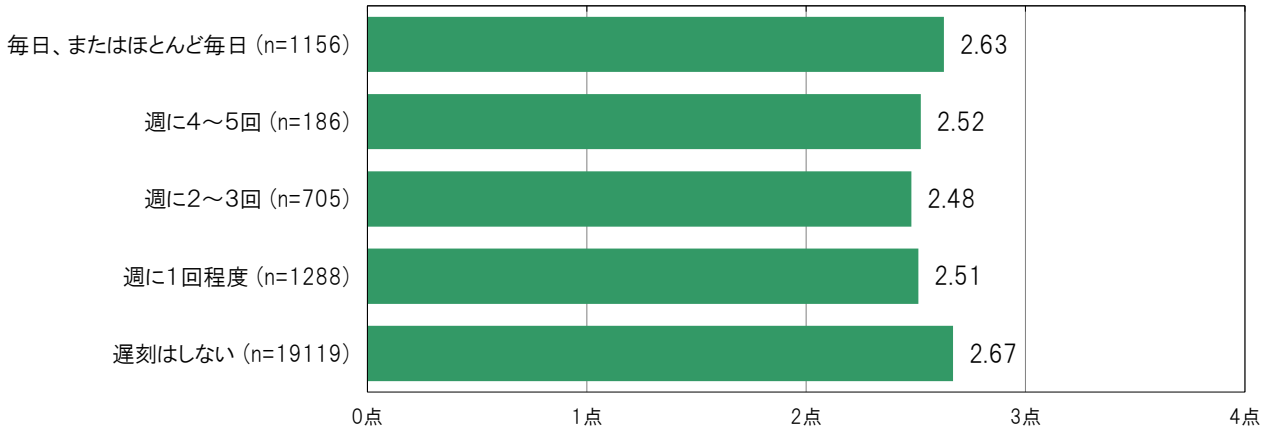


A-303. 学校に遅刻する頻度別 自分に自信がある／加重得点平均 [子ども 問26(1)] ※大阪市独自の集計項目

大阪市24区の学校に遅刻する頻度別の加重得点平均は、「毎日、またはほとんど毎日」2.63点、「週に4～5回」2.52点、「週に2～3回」2.48点、「週に1回程度」2.51点、「遅刻はしない」2.67点となっている。

※加重得点「ある」= 4点、「どちらかというはある」= 3点、「どちらかというはない」= 2点、「ない」= 1点

〔大阪市24区／学校に遅刻する頻度別〕

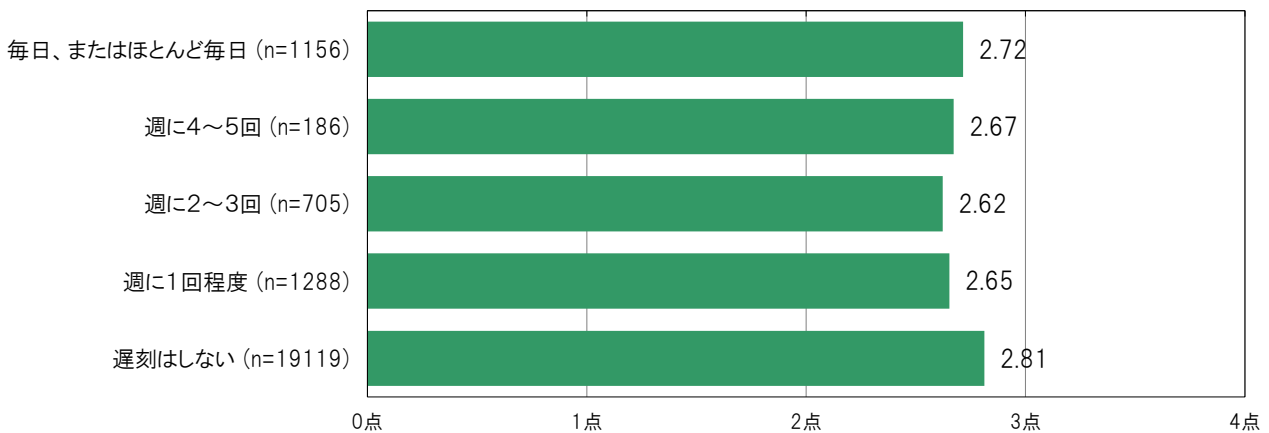


A-304. 学校に遅刻する頻度別 自分の考えをはっきり相手に伝えられる／加重得点平均 [子ども 問26(2)] ※大阪市独自の集計項目

大阪市24区の学校に遅刻する頻度別の加重得点平均は、「毎日、またはほとんど毎日」2.72点、「週に4～5回」2.67点、「週に2～3回」2.62点、「週に1回程度」2.65点、「遅刻はしない」2.81点となっている。

※加重得点「できる」= 4点、「どちらかというとできる」= 3点、「どちらかというとできない」= 2点、「できない」= 1点

〔大阪市24区／学校に遅刻する頻度別〕

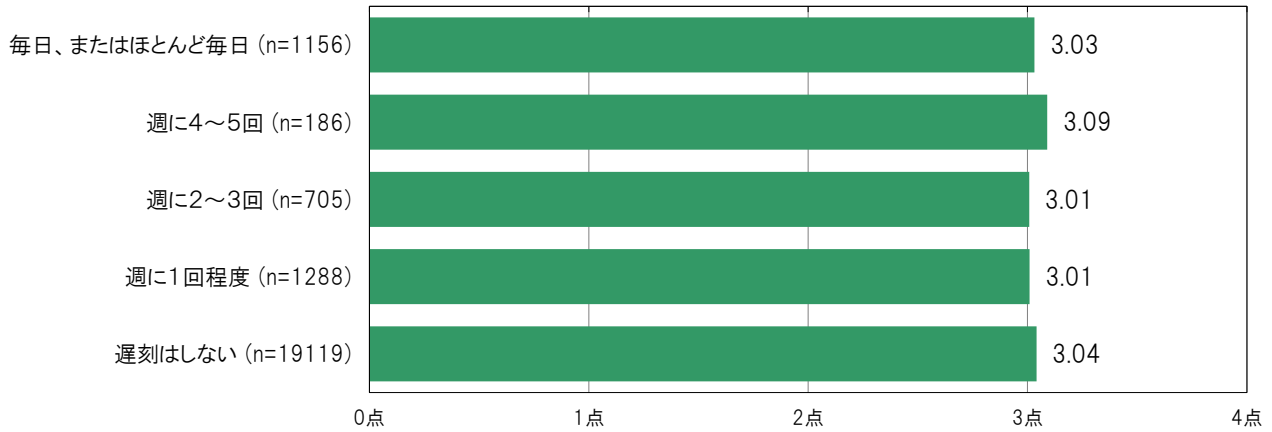


A-305. 学校に遅刻する頻度別 自分の将来の夢や目標を持っている／  
加重得点平均 [子ども 問26(3)] ※大阪市独自の集計項目

大阪市24区の学校に遅刻する頻度別の加重得点平均は、「毎日、またはほとんど毎日」3.03点、「週に4～5回」3.09点、「週に2～3回」3.01点、「週に1回程度」3.01点、「遅刻はしない」3.04点となっている。

※加重得点「持っている」= 4点、「どちらかというを持っている」= 3点、  
「どちらかというを持っていない」= 2点、「持っていない」= 1点

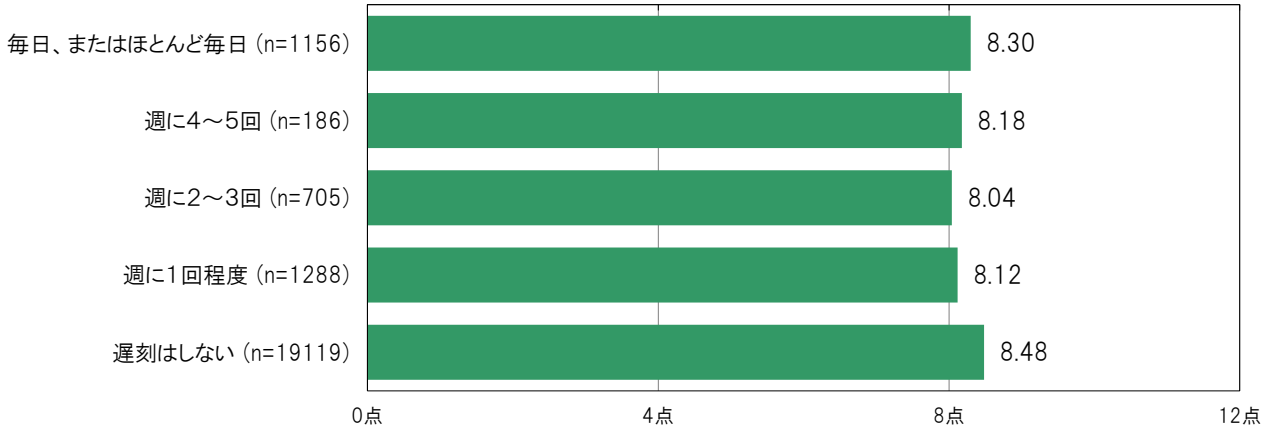
〔大阪市24区／学校に遅刻する頻度別〕



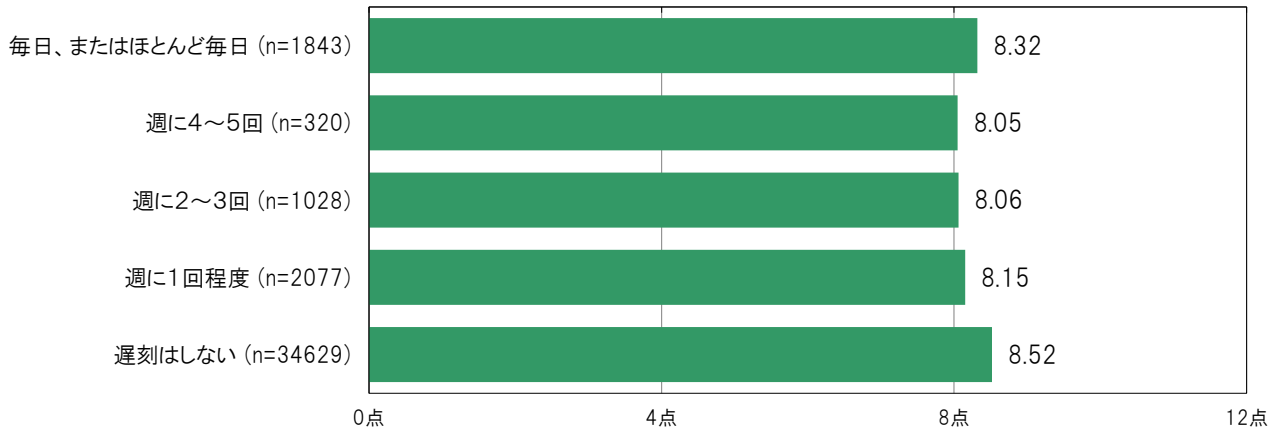
A-306. 学校に遅刻する頻度別 子どもの自己効力感の合計得点 [子ども 問26(1)～(3)]

大阪市24区の学校に遅刻する頻度別の自己効力感(セルフ・エフィカシー)の合計得点は、「毎日、またはほとんど毎日」8.30点、「週に4～5回」8.18点、「週に2～3回」8.04点、「週に1回程度」8.12点、「遅刻はしない」8.48点となっている。

〔大阪市24区／学校に遅刻する頻度別〕



〔大阪府／学校に遅刻する頻度別〕

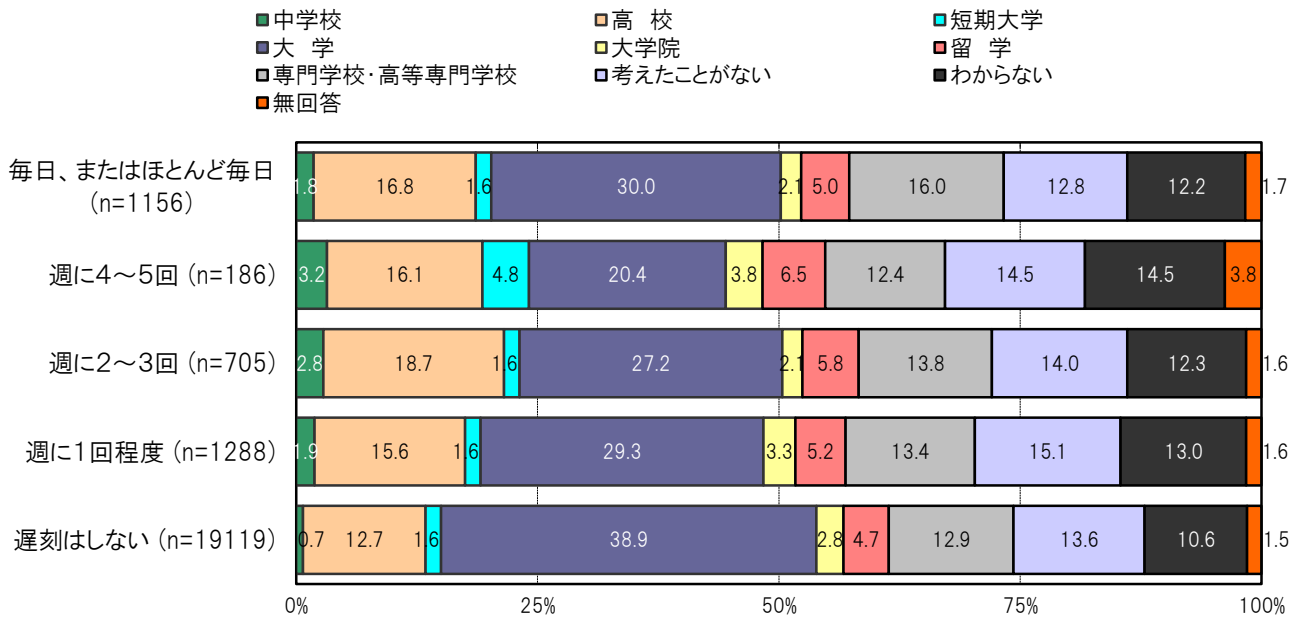


A-307. 学校に遅刻する頻度別にみた将来どこまでの進学を希望するか [子ども 問27]

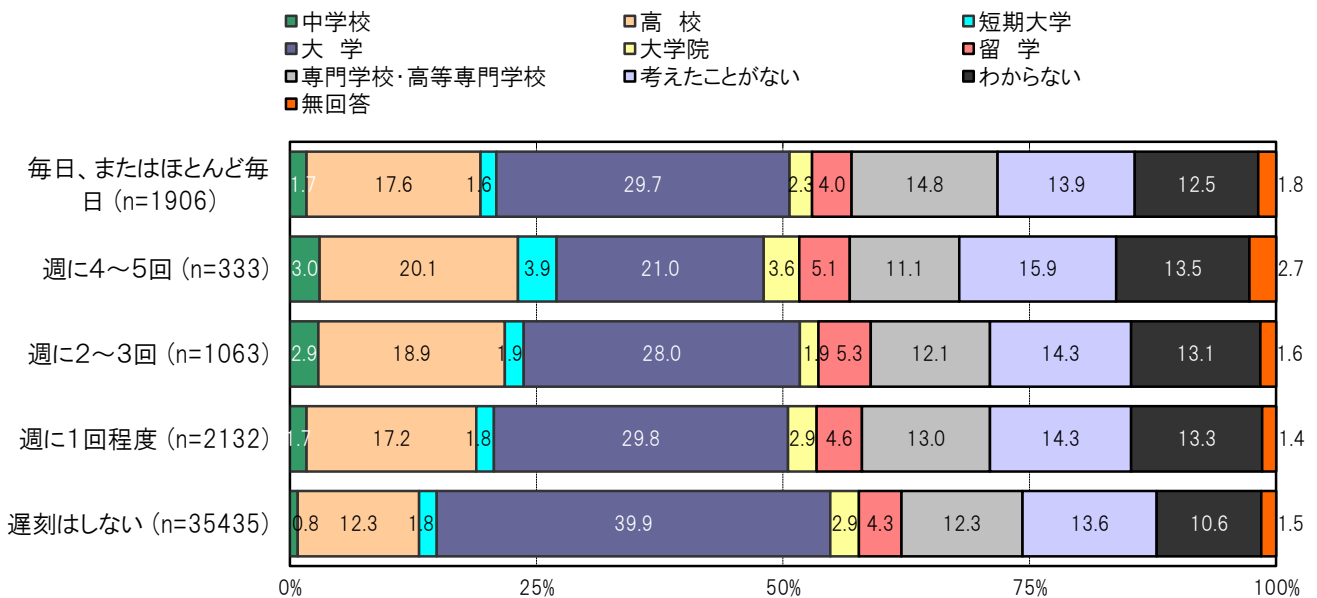
大阪市24区の学校に遅刻する頻度／毎日、またはほとんど毎日群においては、「中学校」1.8%、「高校」16.8%、「短期大学」1.6%、「大学」30.0%、「大学院」2.1%、「留学」5.0%、「専門学校・高等専門学校」16.0%、「考えたことがない」12.8%、「わからない」12.2%となっている。

大阪市24区の学校に遅刻する頻度／遅刻はしない群においては、「中学校」0.7%、「高校」12.7%、「短期大学」1.6%、「大学」38.9%、「大学院」2.8%、「留学」4.7%、「専門学校・高等専門学校」12.9%、「考えたことがない」13.6%、「わからない」10.6%となっている。

〔大阪市24区／学校に遅刻する頻度別〕



〔大阪府／学校に遅刻する頻度別〕

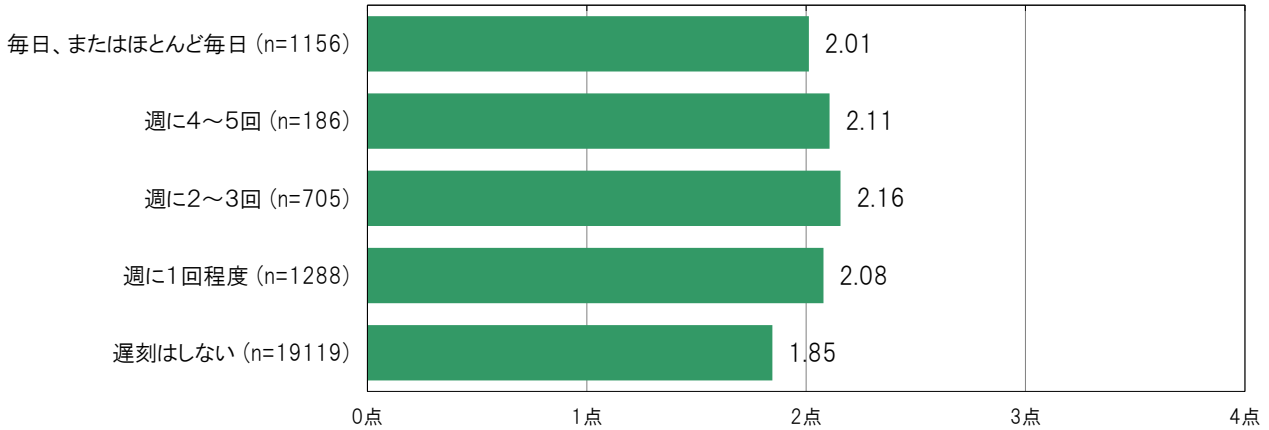


A-308. 学校に遅刻する頻度別にみた学校の勉強の理解度／加重得点平均 [子ども 問14(1)]

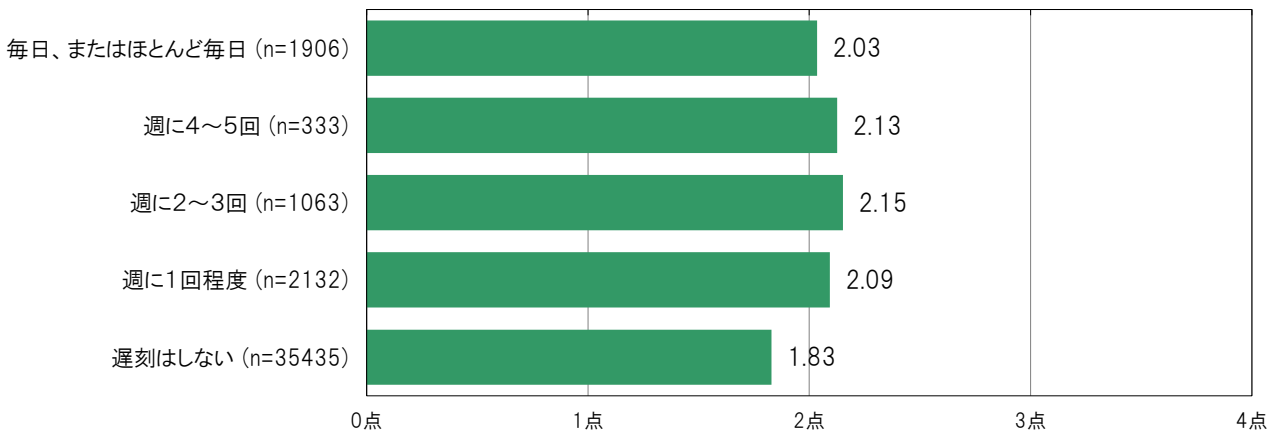
大阪市24区の学校に遅刻する頻度別の加重得点平均は、「毎日、またはほとんど毎日」2.01点、「週に4～5回」2.11点、「週に2～3回」2.16点、「週に1回程度」2.08点、「遅刻はしない」1.85点となっている。

※加重得点「よくわかる」= 1点、「だいたいわかる」= 2点、「あまりわからない」= 3点、「ほとんどわからない」= 4点

〔大阪市24区／学校に遅刻する頻度別〕



〔大阪府／学校に遅刻する頻度別〕



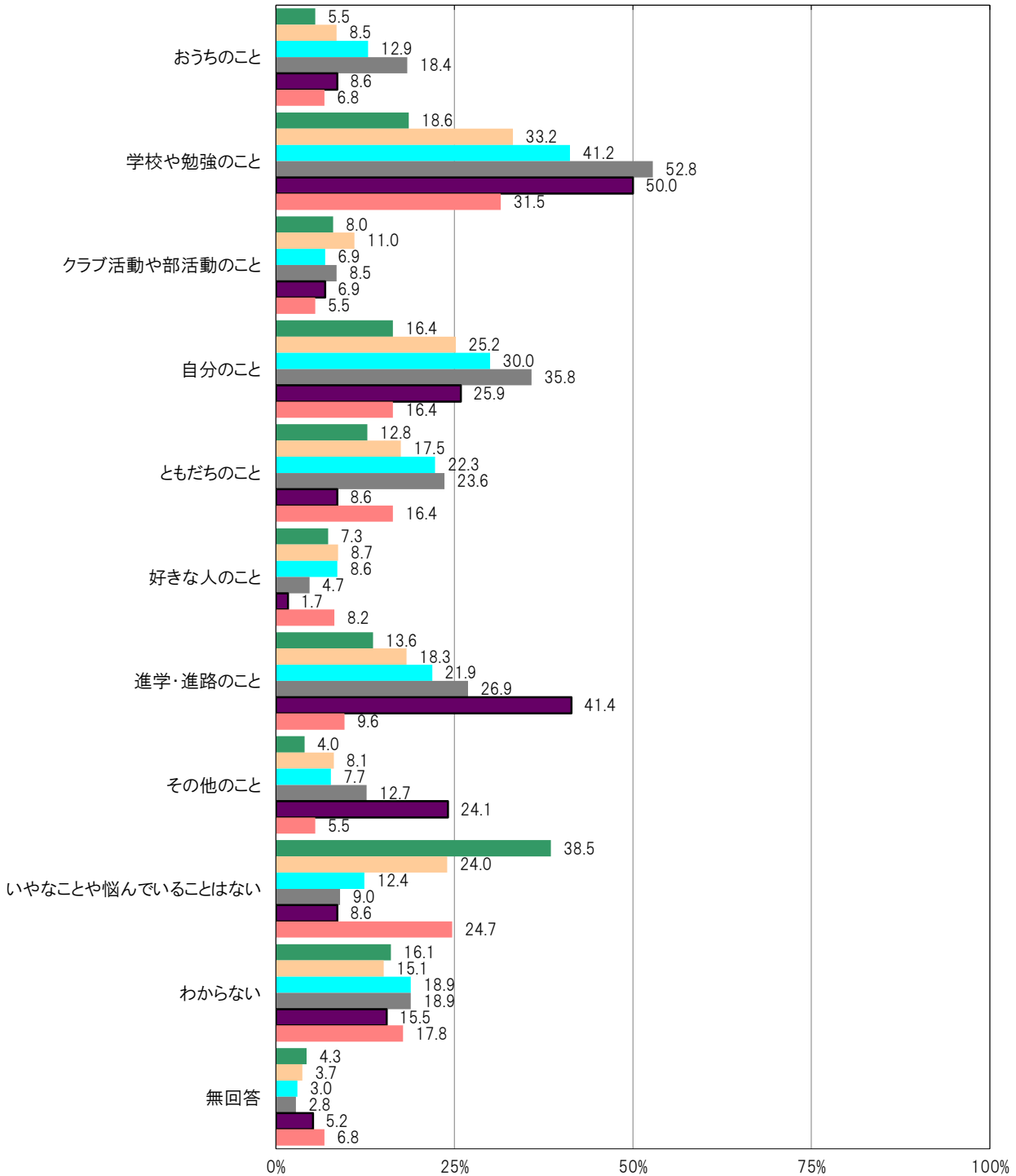
A-309. 子どもの通学状況別にみた嫌なことや悩みごと [子ども 問20]

大阪市24区の子どもの通学状況／ほぼ毎日通っている群においては、「いやなことや悩んでいることはない」38.5%、「学校や勉強のこと」18.6%、「自分のこと」16.4%の順に高くなっている。

大阪市24区の子どもの通学状況／欠席は年間30日未満である群においては、「学校や勉強のこと」33.2%、「自分のこと」25.2%、「いやなことや悩んでいることはない」24.0%の順に高くなっている。

〔大阪市24区／子どもの通学状況別〕

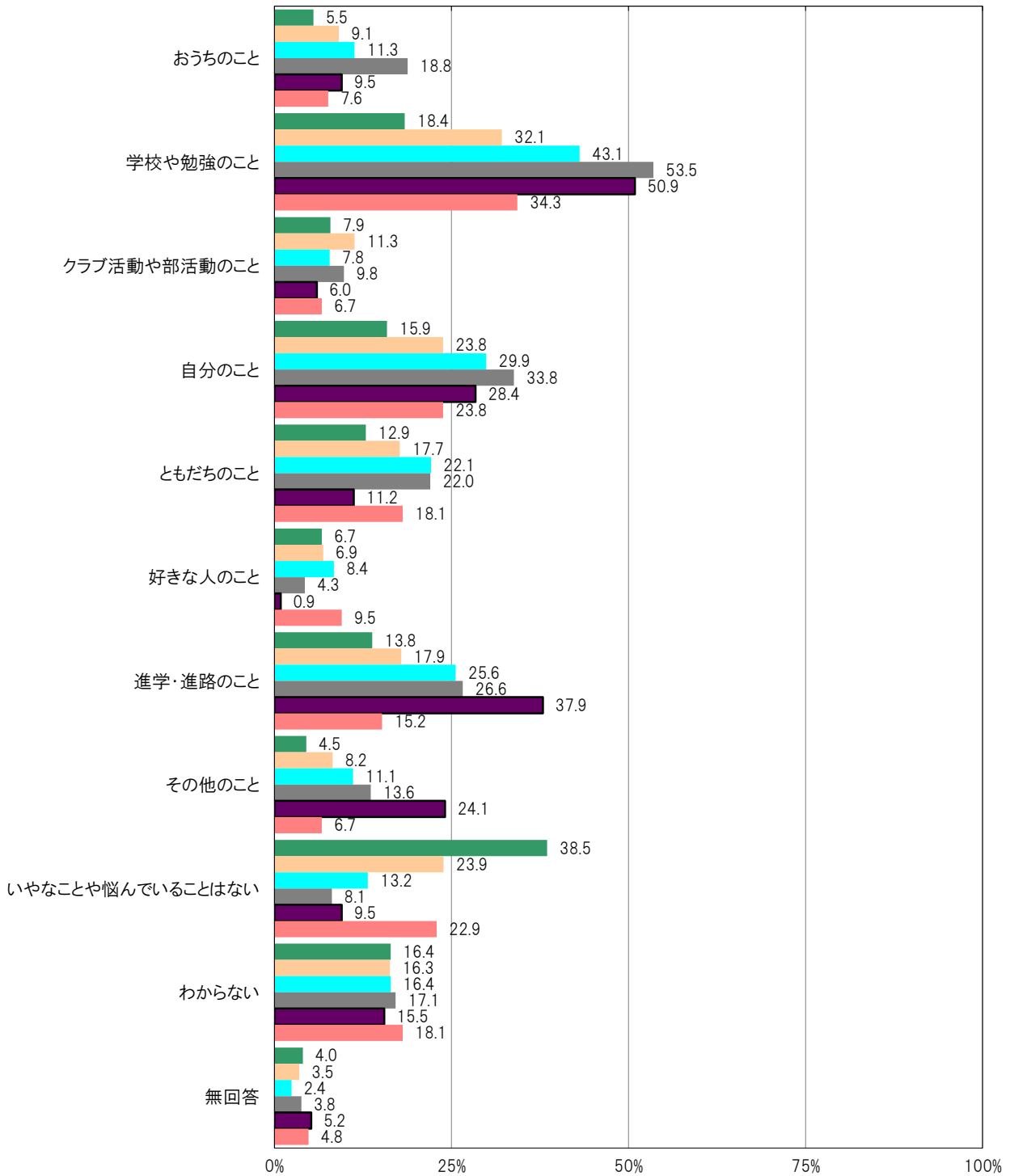
- ほぼ毎日通っている
- 欠席は年間30日以上、60日未満である
- 欠席が1年以上続いている
- 欠席は年間30日未満である
- 欠席は年間60日以上、1年未満である
- わからない





〔大阪府／子どもの通学状況別〕

- ほぼ毎日通っている
- 欠席は年間30日以上、60日未満である
- 欠席が1年以上続いている
- 欠席は年間30日未満である
- 欠席は年間60日以上、1年未満である
- わからない



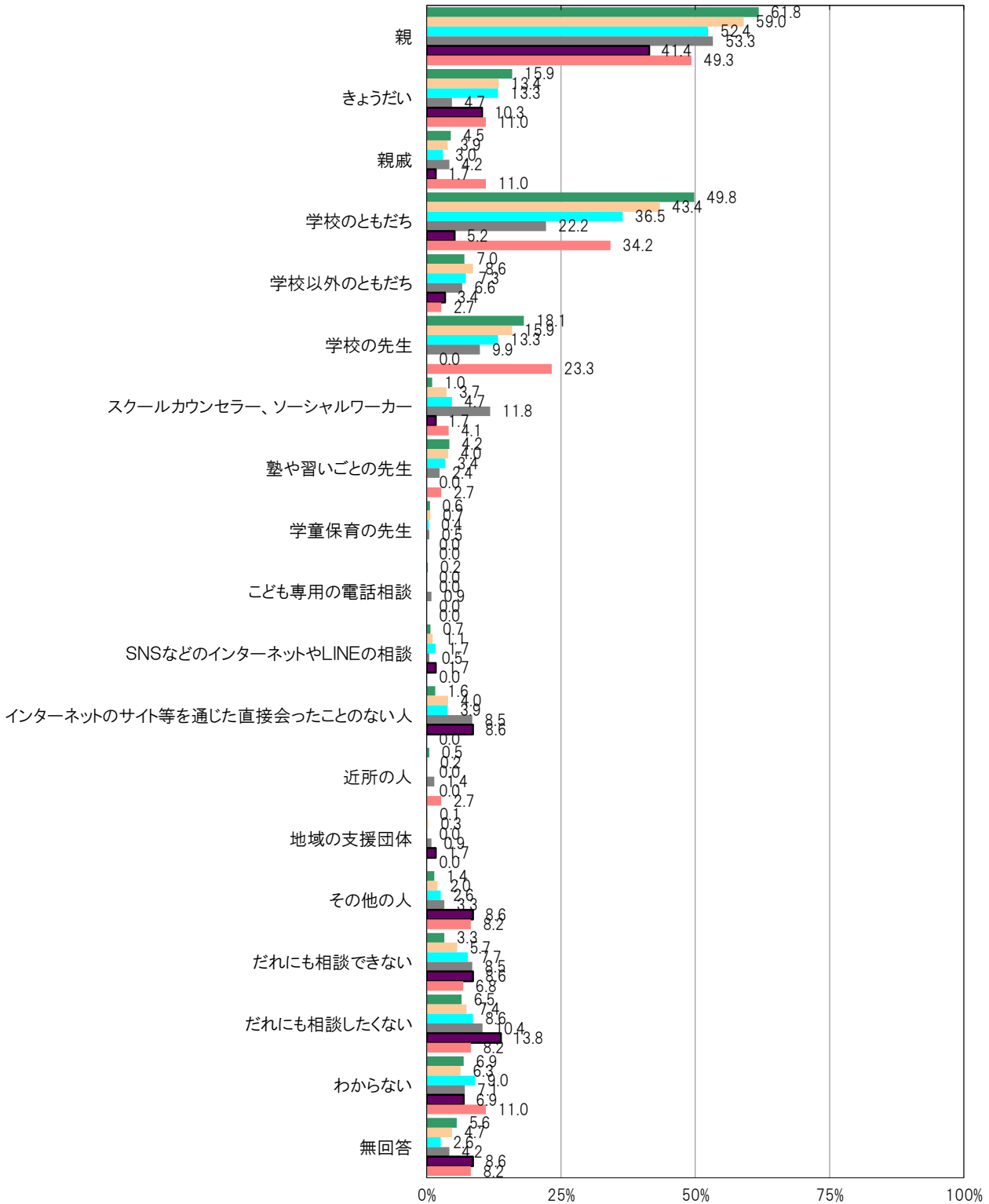
A-310. 子どもの通学状況別にみた嫌なことや悩みごとがある時の相談相手 [子ども 問21]

大阪市24区の子どもの通学状況／ほぼ毎日通っている群においては、「親」61.8%、「学校のともだち」49.8%、「学校の先生」18.1%の順に高くなっている。

大阪市24区の子どもの通学状況／欠席は年間30日未満である群においては、「親」59.0%、「学校のともだち」43.4%、「学校の先生」15.9%の順に高くなっている。

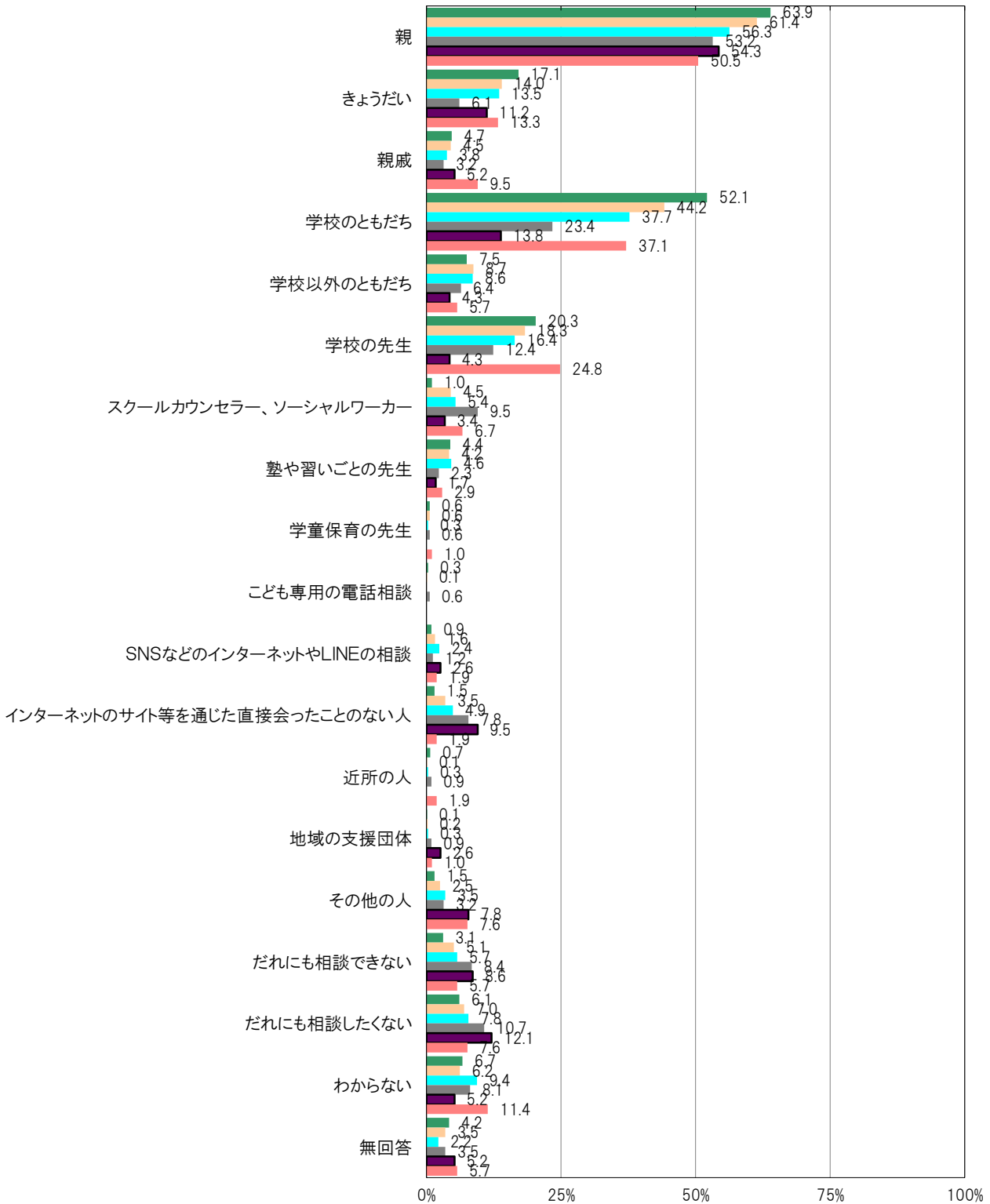
〔大阪市24区／子どもの通学状況別〕

- ほぼ毎日通っている
- 欠席は年間30日以上、60日未満である
- 欠席が1年以上続いている
- 欠席は年間30日未満である
- 欠席は年間60日以上、1年未満である
- わからない



〔大阪府／子どもの通学状況別〕

- ほぼ毎日通っている
- 欠席は年間30日以上、60日未満である
- 欠席が1年以上続いている
- 欠席は年間30日未満である
- 欠席は年間60日以上、1年未満である
- わからない

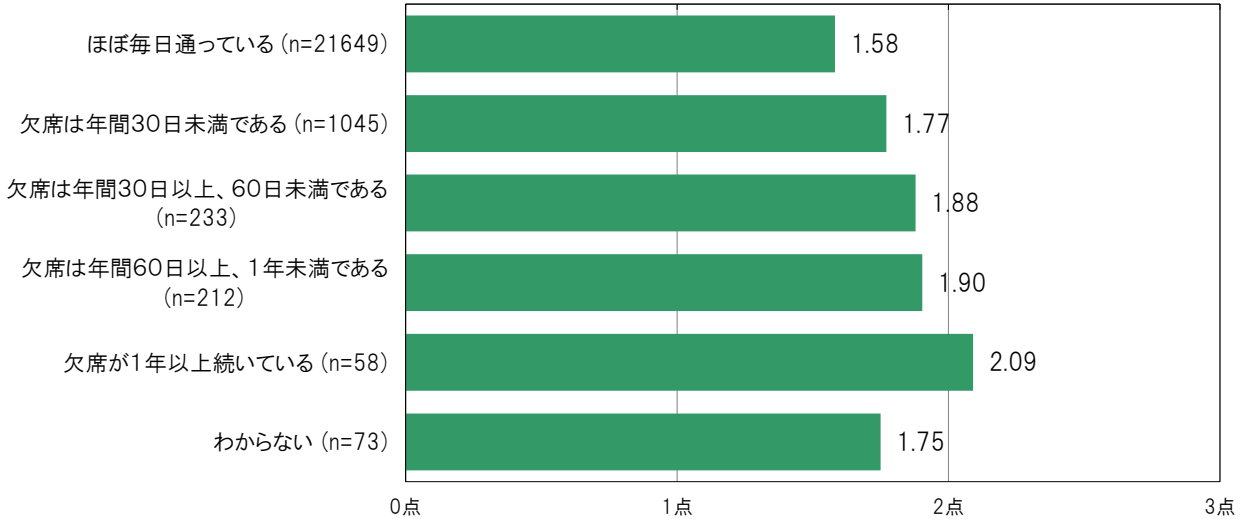


**A-311. 子どもの通学状況別 楽しみにしていることがたくさんある／加重得点平均 [子ども 問22①]**  
 ※大阪市独自の集計項目

大阪市24区の子どもの通学状況別の加重得点平均は、「ほぼ毎日通っている」1.58点、「欠席は年間30日未満である」1.77点、「欠席は年間30日以上、60日未満である」1.88点、「欠席は年間60日以上、1年未満である」1.90点、「欠席が1年以上続いている」2.09点、「わからない」1.75点となっている。

※加重得点「いつもそうだ」= 1点、「ときどきそうだ」= 2点、「そんなことはない」= 3点

**〔大阪市24区／子どもの通学状況別〕**

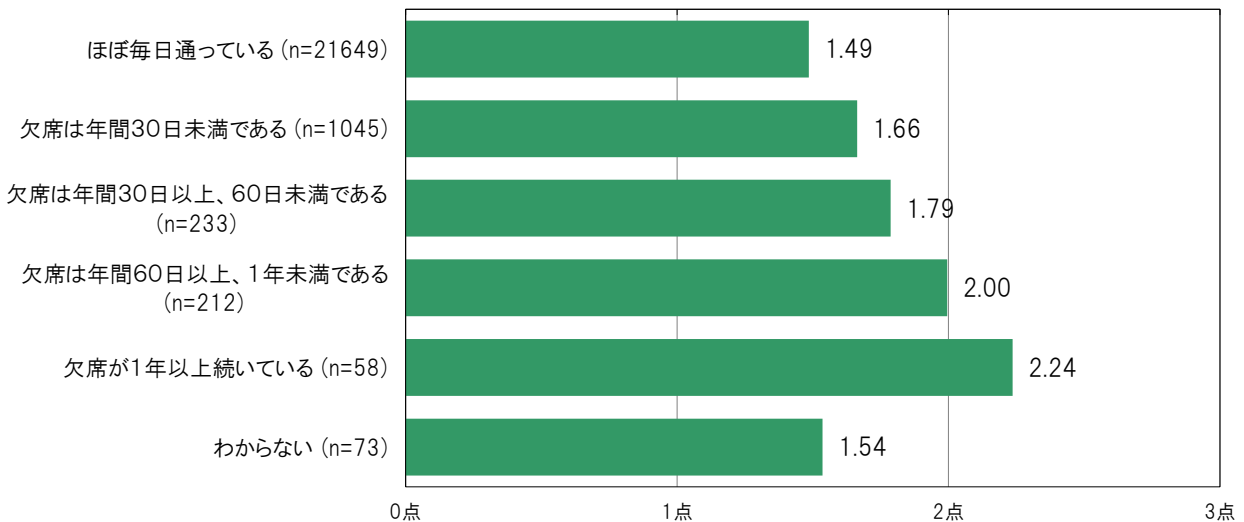


**A-312. 子どもの通学状況別 遊びにでかけるのが好きだ／加重得点平均 [子ども 問22②]** ※大阪市独自の集計項目

大阪市24区の子どもの通学状況別の加重得点平均は、「ほぼ毎日通っている」1.49点、「欠席は年間30日未満である」1.66点、「欠席は年間30日以上、60日未満である」1.79点、「欠席は年間60日以上、1年未満である」2.00点、「欠席が1年以上続いている」2.24点、「わからない」1.54点となっている。

※加重得点「いつもそうだ」= 1点、「ときどきそうだ」= 2点、「そんなことはない」= 3点

**〔大阪市24区／子どもの通学状況別〕**

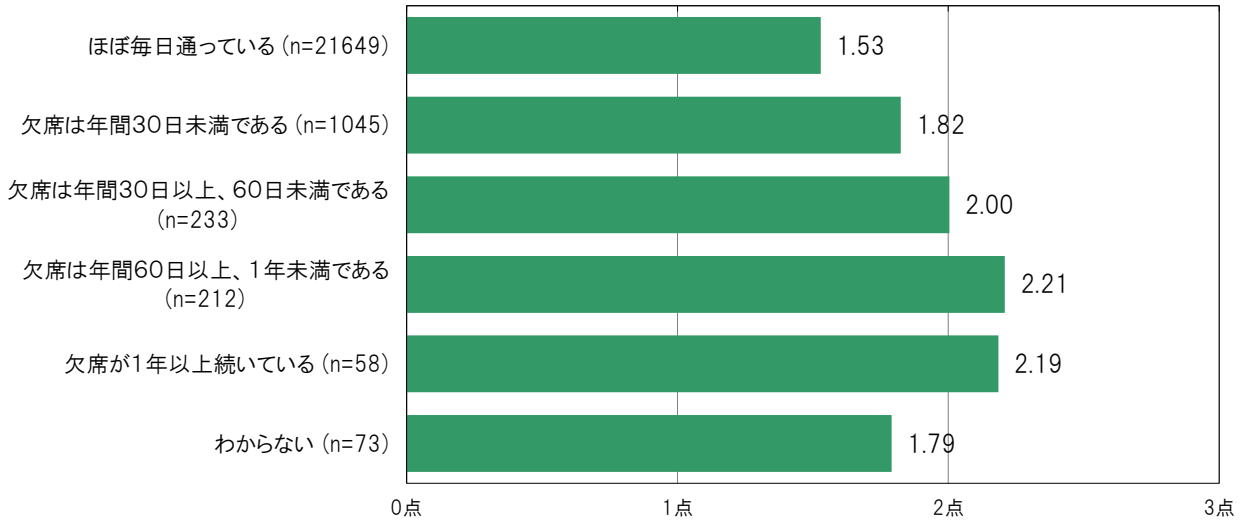


**A-313. 子どもの通学状況別 元気いっぱいだ／加重得点平均** [子ども 問22③] ※大阪市独自の集計項目

大阪市24区の子どもの通学状況別の加重得点平均は、「ほぼ毎日通っている」1.53点、「欠席は年間30日未満である」1.82点、「欠席は年間30日以上、60日未満である」2.00点、「欠席は年間60日以上、1年未満である」2.21点、「欠席が1年以上続いている」2.19点、「わからない」1.79点となっている。

※加重得点「いつもそうだ」= 1点、「ときどきそうだ」= 2点、「そんなことはない」= 3点

**〔大阪市24区／子どもの通学状況別〕**

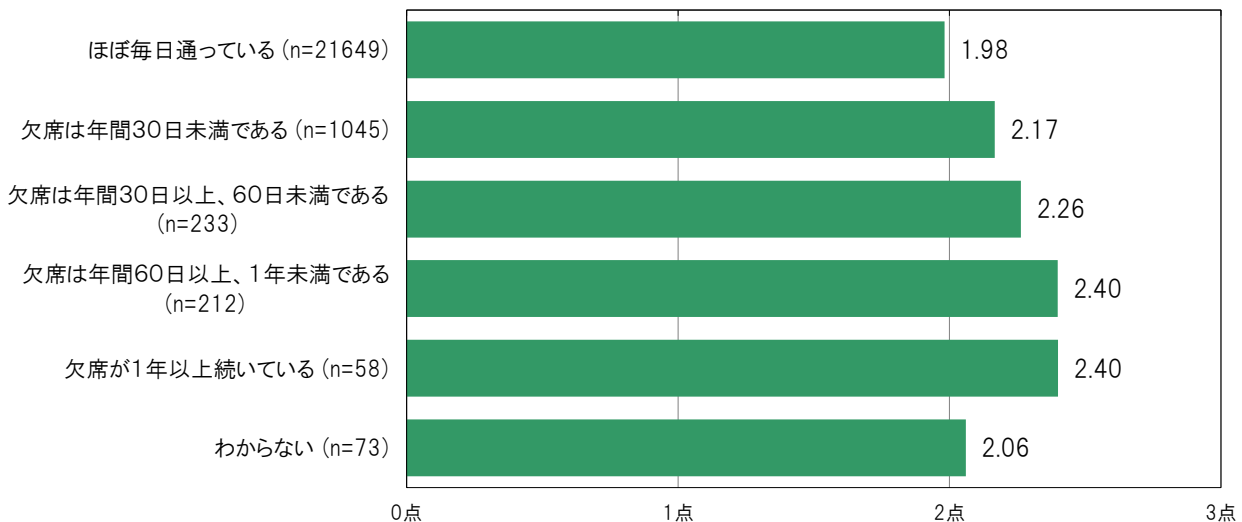


**A-314. 子どもの通学状況別 やろうと思ったことがうまくできる／加重得点平均** [子ども 問22④] ※大阪市独自の集計項目

大阪市24区の子どもの通学状況別の加重得点平均は、「ほぼ毎日通っている」1.98点、「欠席は年間30日未満である」2.17点、「欠席は年間30日以上、60日未満である」2.26点、「欠席は年間60日以上、1年未満である」2.40点、「欠席が1年以上続いている」2.40点、「わからない」2.06点となっている。

※加重得点「いつもそうだ」= 1点、「ときどきそうだ」= 2点、「そんなことはない」= 3点

**〔大阪市24区／子どもの通学状況別〕**

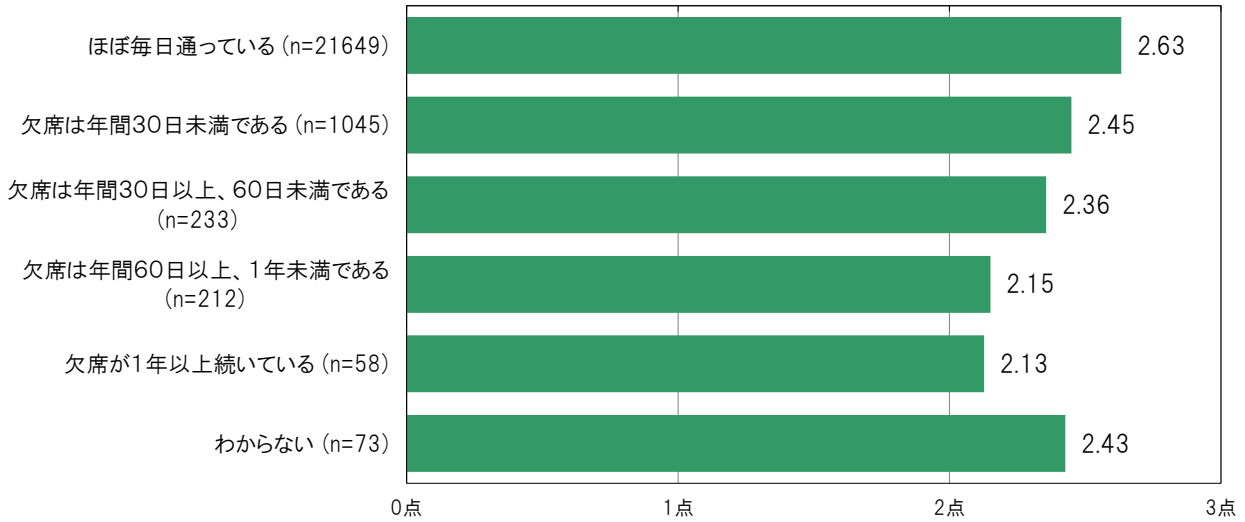


**A-315. 子どもの通学状況別 一人ぼっちのような気がする／加重得点平均** [子ども 問22⑤] ※大阪市独自の集計項目

大阪市24区の子どもの通学状況別の加重得点平均は、「ほぼ毎日通っている」2.63点、「欠席は年間30日未満である」2.45点、「欠席は年間30日以上、60日未満である」2.36点、「欠席は年間60日以上、1年未満である」2.15点、「欠席が1年以上続いている」2.13点、「わからない」2.43点となっている。

※加重得点「いつもそうだ」= 1点、「ときどきそうだ」= 2点、「そんなことはない」= 3点

**〔大阪市24区／子どもの通学状況別〕**

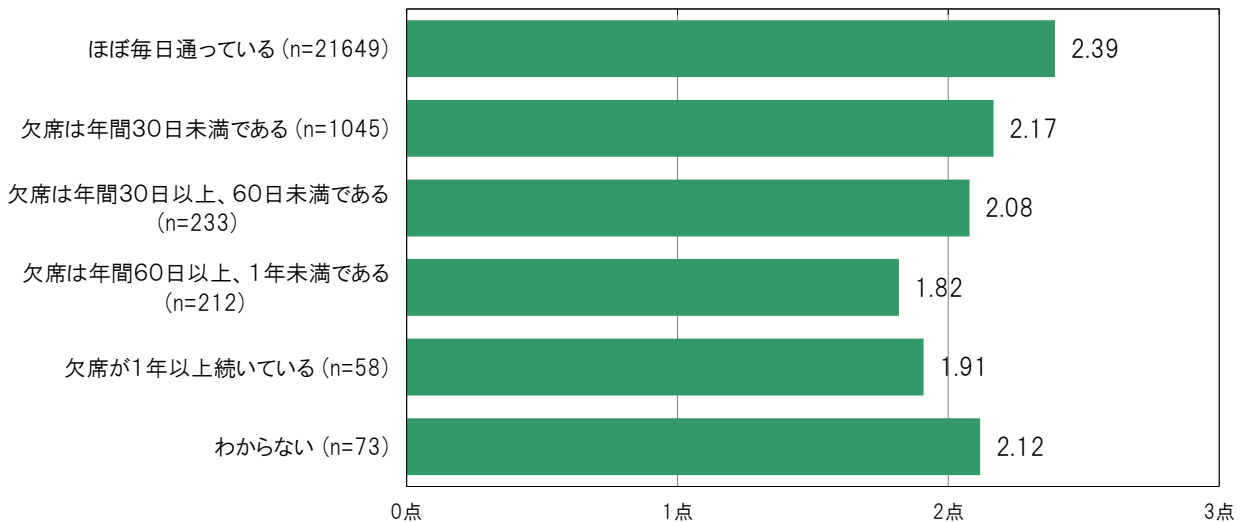


**A-316. 子どもの通学状況別 不安な気持ちになる／加重得点平均** [子ども 問22⑥] ※大阪市独自の集計項目

大阪市24区の子どもの通学状況別の加重得点平均は、「ほぼ毎日通っている」2.39点、「欠席は年間30日未満である」2.17点、「欠席は年間30日以上、60日未満である」2.08点、「欠席は年間60日以上、1年未満である」1.82点、「欠席が1年以上続いている」1.91点、「わからない」2.12点となっている。

※加重得点「いつもそうだ」= 1点、「ときどきそうだ」= 2点、「そんなことはない」= 3点

**〔大阪市24区／子どもの通学状況別〕**

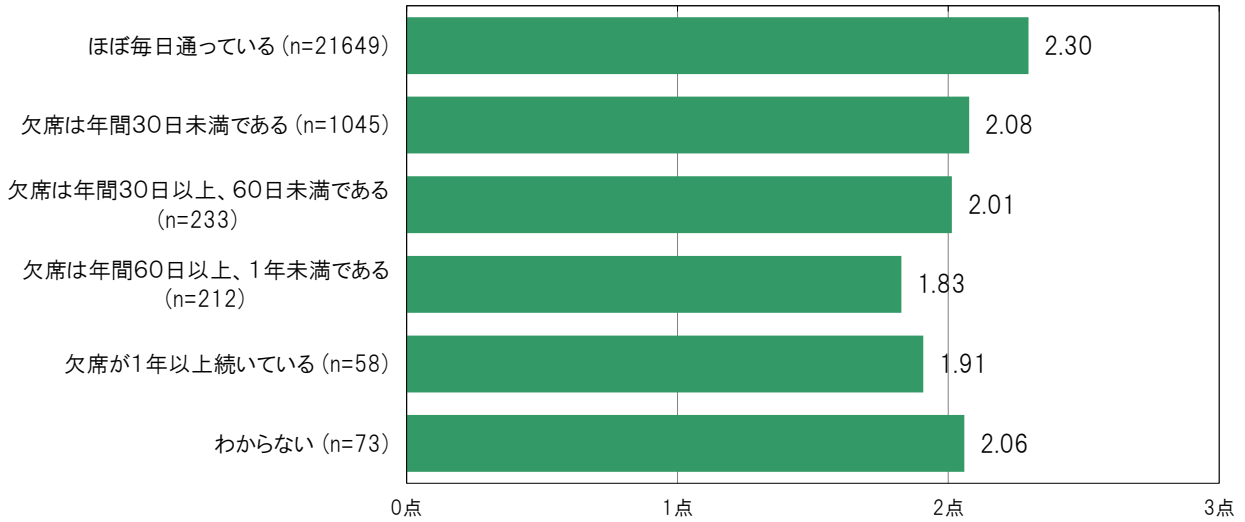


**A-317. 子どもの通学状況別 まわりが気になる／加重得点平均** [子ども 問22⑦] ※大阪市独自の集計項目

大阪市24区の子どもの通学状況別の加重得点平均は、「ほぼ毎日通っている」2.30点、「欠席は年間30日未満である」2.08点、「欠席は年間30日以上、60日未満である」2.01点、「欠席は年間60日以上、1年未満である」1.83点、「欠席が1年以上続いている」1.91点、「わからない」2.06点となっている。

※加重得点「いつもそうだ」= 1点、「ときどきそうだ」= 2点、「そんなことはない」= 3点

**〔大阪市24区／子どもの通学状況別〕**

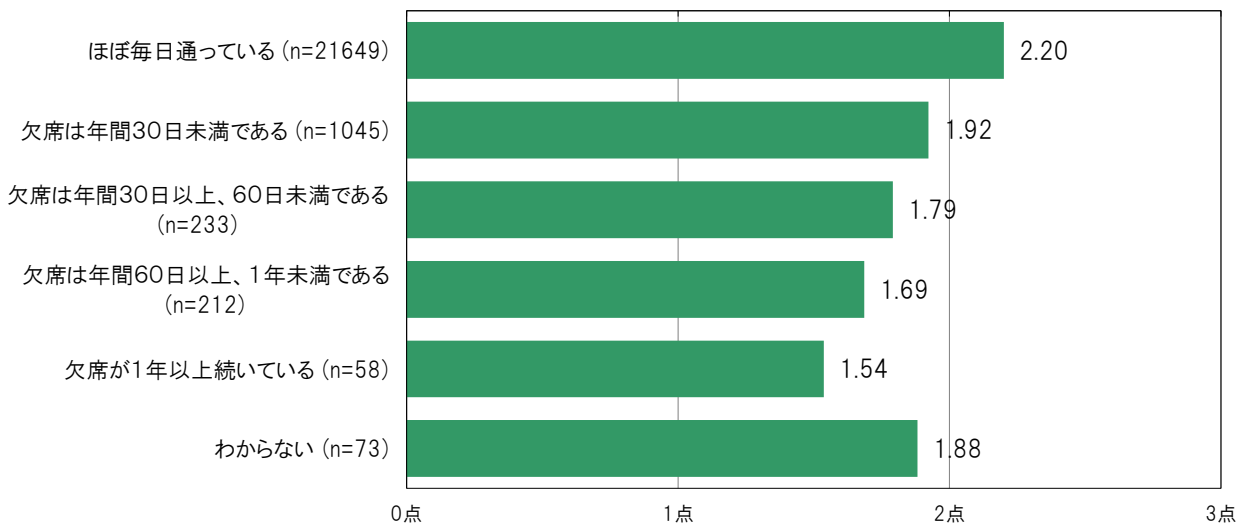


**A-318. 子どもの通学状況別 やる気が起きない／加重得点平均** [子ども 問22⑧] ※大阪市独自の集計項目

大阪市24区の子どもの通学状況別の加重得点平均は、「ほぼ毎日通っている」2.20点、「欠席は年間30日未満である」1.92点、「欠席は年間30日以上、60日未満である」1.79点、「欠席は年間60日以上、1年未満である」1.69点、「欠席が1年以上続いている」1.54点、「わからない」1.88点となっている。

※加重得点「いつもそうだ」= 1点、「ときどきそうだ」= 2点、「そんなことはない」= 3点

**〔大阪市24区／子どもの通学状況別〕**

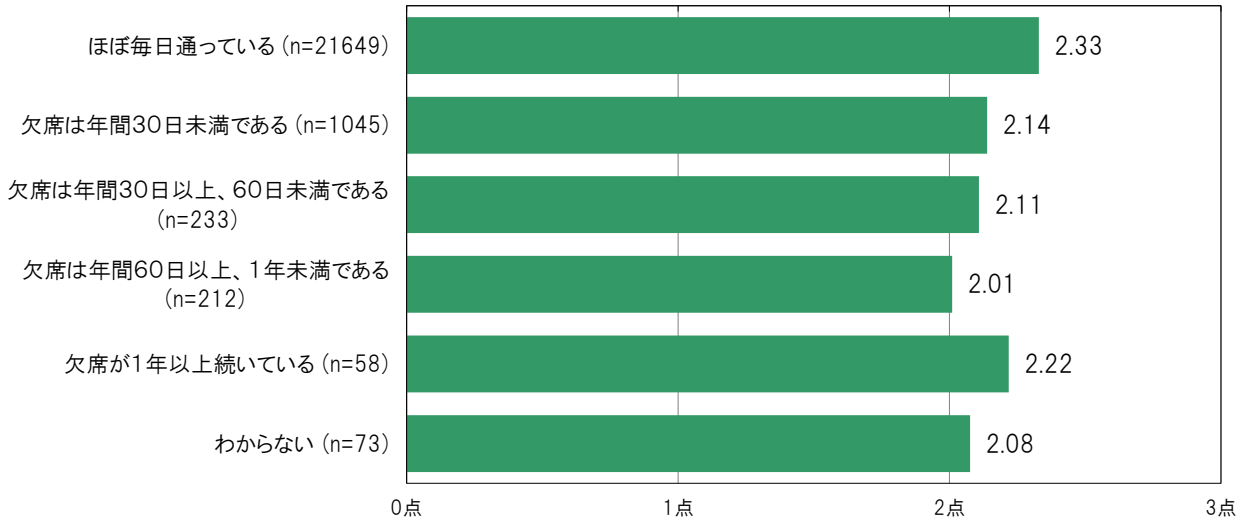


**A-319. 子どもの通学状況別 いろいろする／加重得点平均** 【子ども 問22⑨】 ※大阪市独自の集計項目

大阪市24区の子どもの通学状況別の加重得点平均は、「ほぼ毎日通っている」2.33点、「欠席は年間30日未満である」2.14点、「欠席は年間30日以上、60日未満である」2.11点、「欠席は年間60日以上、1年未満である」2.01点、「欠席が1年以上続いている」2.22点、「わからない」2.08点となっている。

※加重得点「いつもそうだ」= 1点、「ときどきそうだ」= 2点、「そんなことはない」= 3点

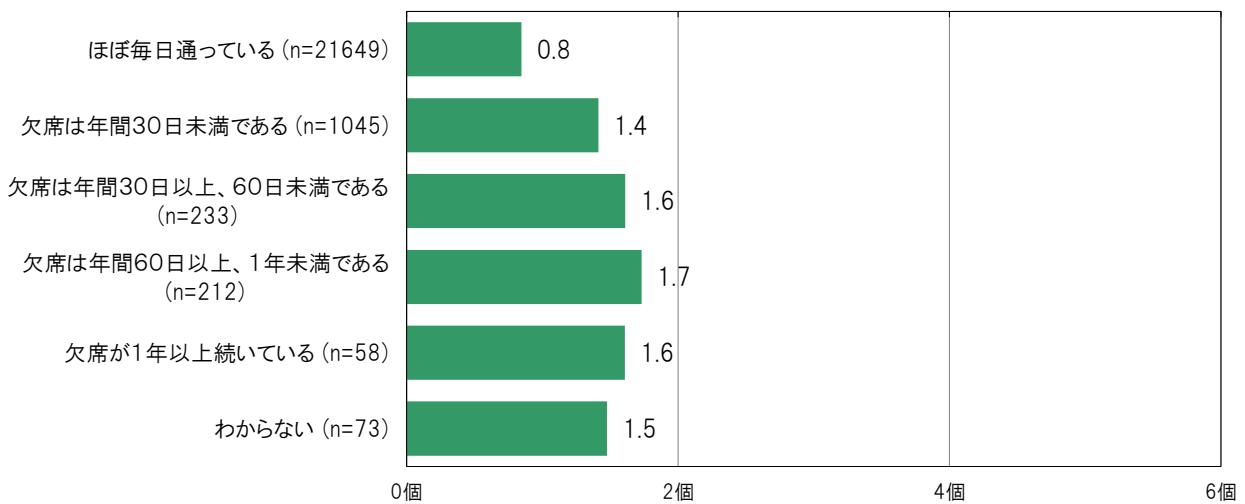
〔大阪市24区／子どもの通学状況別〕



**A-320. 子どもの通学状況別にみた自分の体や気持ちについて気になること／該当数** 【子ども 問23】 ※大阪市独自の集計項目

大阪市24区の子どもの通学状況別の該当数平均は、「ほぼ毎日通っている」0.8個、「欠席は年間30日未満である」1.4個、「欠席は年間30日以上、60日未満である」1.6個、「欠席は年間60日以上、1年未満である」1.7個、「欠席が1年以上続いている」1.6個、「わからない」1.5個となっている。

〔大阪市24区／子どもの通学状況別〕



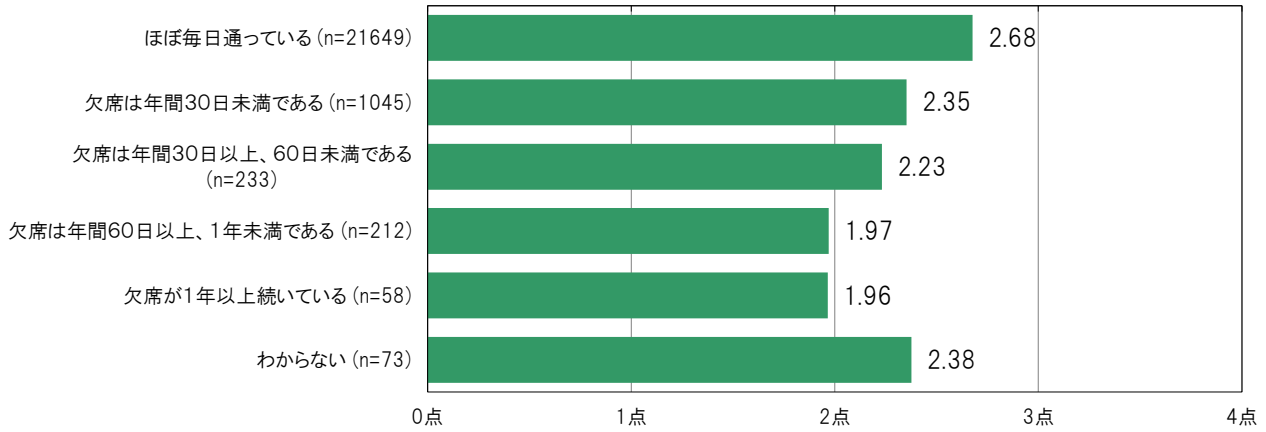


A-321. 子どもの通学状況別 自分に自信がある／加重得点平均 [子ども 問26(1)] ※大阪市独自の集計項目

大阪市24区の子どもの通学状況別の加重得点平均は、「ほぼ毎日通っている」2.68点、「欠席は年間30日未満である」2.35点、「欠席は年間30日以上、60日未満である」2.23点、「欠席は年間60日以上、1年未満である」1.97点、「欠席が1年以上続いている」1.96点となっている。

※加重得点「ある」= 4点、「どちらかというところある」= 3点、「どちらかというところない」= 2点、「ない」= 1点

〔大阪市24区／子どもの通学状況別〕

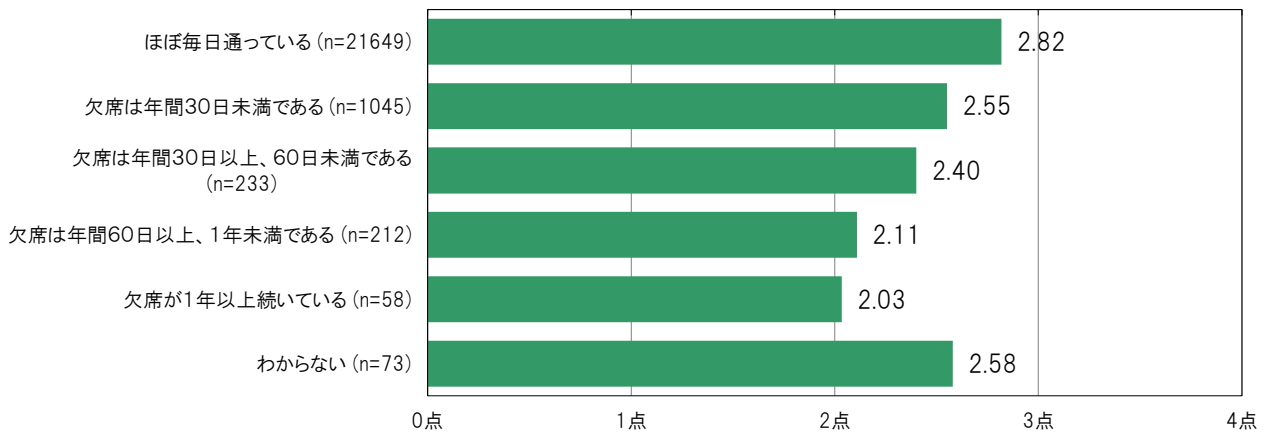


A-322. 子どもの通学状況別 自分の考えをはっきり相手に伝えられる／加重得点平均 [子ども 問26(2)] ※大阪市独自の集計項目

大阪市24区の子どもの通学状況別の加重得点平均は、「ほぼ毎日通っている」2.82点、「欠席は年間30日未満である」2.55点、「欠席は年間30日以上、60日未満である」2.40点、「欠席は年間60日以上、1年未満である」2.11点、「欠席が1年以上続いている」2.03点、「わからない」2.58点となっている。

※加重得点「できる」= 4点、「どちらかというところできる」= 3点、「どちらかというところできない」= 2点、「できない」= 1点

〔大阪市24区／子どもの通学状況別〕

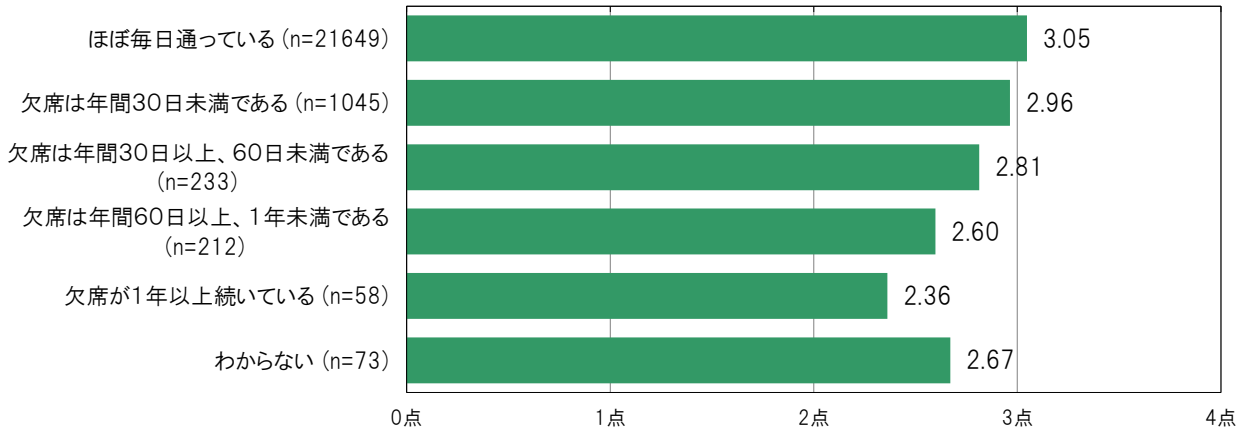


A-323. 子どもの通学状況別 自分の将来の夢や目標を持っている／  
加重得点平均 [子ども 問26(3)] ※大阪市独自の集計項目

大阪市24区の子どもの通学状況別の加重得点平均は、「ほぼ毎日通っている」3.05点、「欠席は年間30日未満である」2.96点、「欠席は年間30日以上、60日未満である」2.81点、「欠席は年間60日以上、1年未満である」2.60点、「欠席が1年以上続いている」2.36点、「わからない」2.67点となっている。

※加重得点「持っている」= 4点、「どちらかというを持っている」= 3点、  
「どちらかというを持っていない」= 2点、「持っていない」= 1点

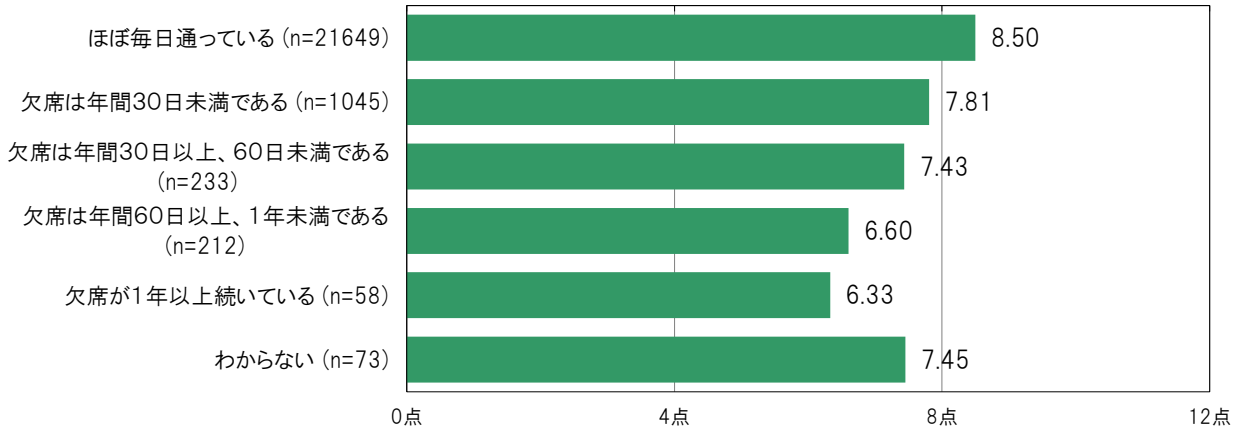
〔大阪市24区／子どもの通学状況別〕



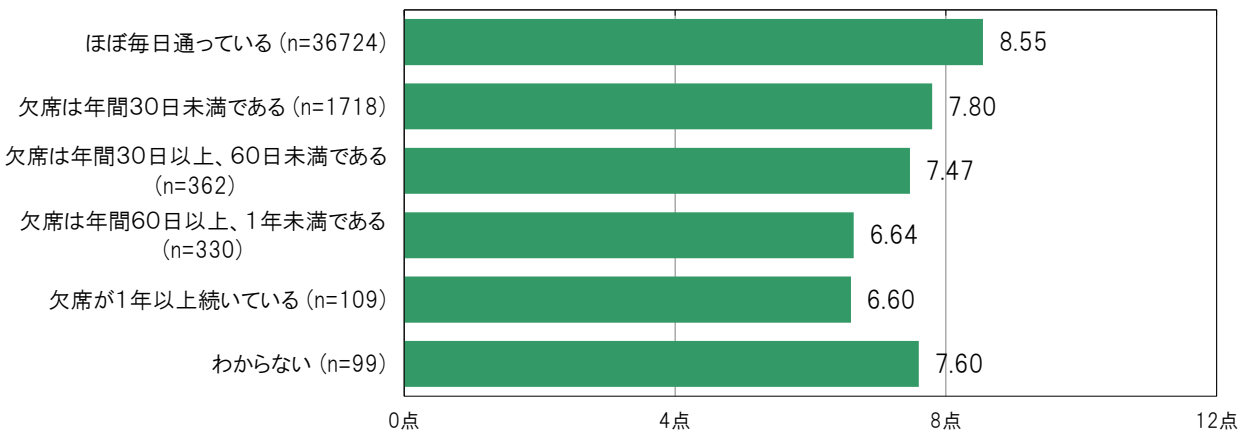
A-324. 子どもの通学状況別 子どもの自己効力感の合計得点（最大12点）〔子ども 問26（1）～（3）〕

大阪市24区の子どもの通学状況別の自己効力感(セルフ・エフィカシー)の合計得点は、「ほぼ毎日通っている」8.50点、「欠席は年間30日未満である」7.81点、「欠席は年間30日以上、60日未満である」7.43点、「欠席は年間60日以上、1年未満である」6.60点、「欠席が1年以上続いている」6.33点、「わからない」7.45点となっている。

〔大阪市24区／子どもの通学状況別〕



〔大阪府／子どもの通学状況別〕

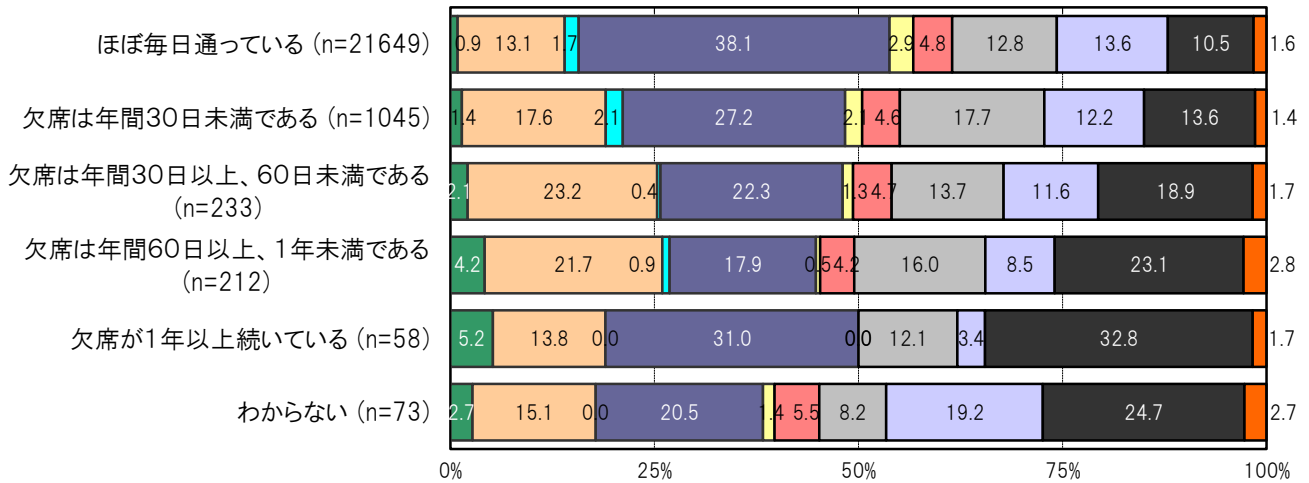
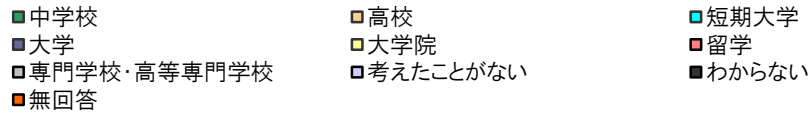


A-325. 子どもの通学状況別にみた将来どこまでの進学を希望するか 【子ども 問27】

大阪市24区の子どもの通学状況／ほぼ毎日通っている群においては、「中学校」0.9%、「高校」13.1%、「短期大学」1.7%、「大学」38.1%、「大学院」2.9%、「留学」4.8%、「専門学校・高等専門学校」12.8%、「考えたことがない」13.6%、「わからない」10.5%となっている。

大阪市24区の子どもの通学状況／欠席は年間30日未満である群においては、「中学校」1.4%、「高校」17.6%、「短期大学」2.1%、「大学」27.2%、「大学院」2.1%、「留学」4.6%、「専門学校・高等専門学校」17.7%、「考えたことがない」12.2%、「わからない」13.6%となっている。

【大阪市24区／子どもの通学状況別】



【大阪府／子どもの通学状況別】

