

(3) 教育環境

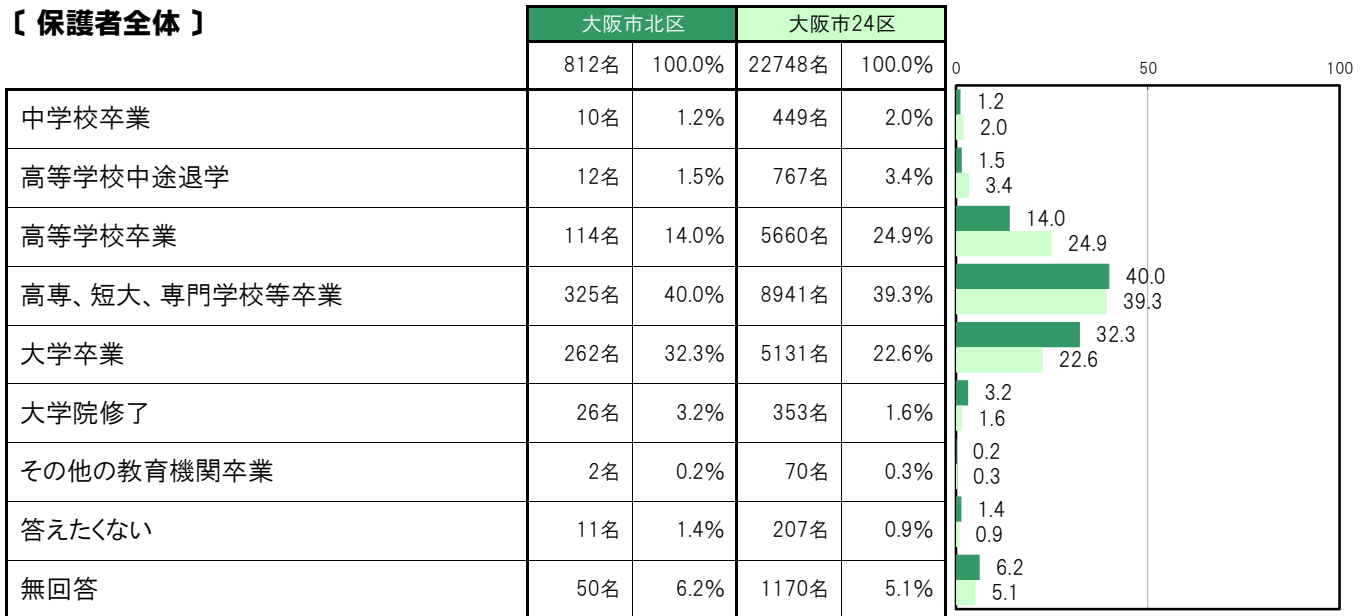
A-89. 母親の最終学歴【保護者 問9】

大阪市北区〔保護者全体〕では、「中学校卒業」10名 1.2%、「高等学校中途退学」12名 1.5%、「高等学校卒業」114名 14.0%、「高専、短大、専門学校等卒業」325名 40.0%、「大学卒業」262名 32.3%、「大学院修了」26名 3.2%、「その他の教育機関卒業」2名 0.2%、「答えたくない」11名 1.4%となっている。

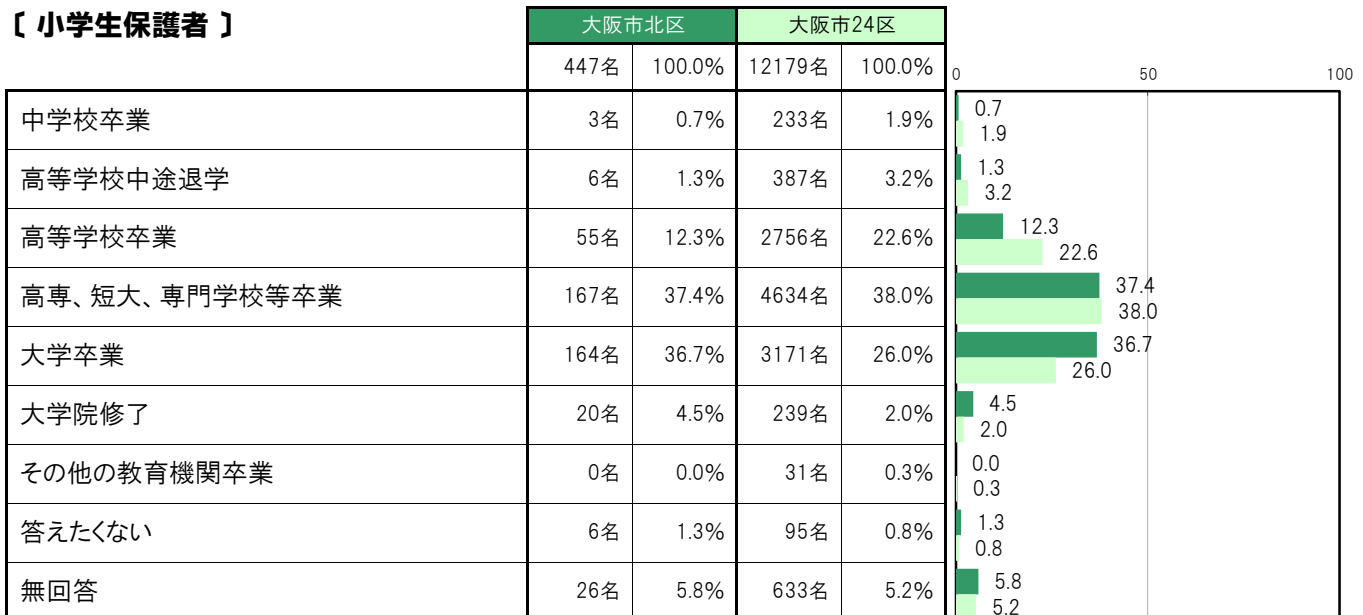
大阪市北区〔小学生保護者〕では、「中学校卒業」3名 0.7%、「高等学校中途退学」6名 1.3%、「高等学校卒業」55名 12.3%、「高専、短大、専門学校等卒業」167名 37.4%、「大学卒業」164名 36.7%、「大学院修了」20名 4.5%、「その他の教育機関卒業」0名 0.0%、「答えたくない」6名 1.3%となっている。

大阪市北区〔中学生保護者〕では、「中学校卒業」7名 1.9%、「高等学校中途退学」6名 1.6%、「高等学校卒業」59名 16.2%、「高専、短大、専門学校等卒業」158名 43.3%、「大学卒業」98名 26.8%、「大学院修了」6名 1.6%、「その他の教育機関卒業」2名 0.5%、「答えたくない」5名 1.4%となっている。

【保護者全体】



【小学生保護者】



〔中学生保護者〕

	大阪市北区		大阪市24区		0	50	100
	365名	100.0%	10569名	100.0%			
中学校卒業	7名	1.9%	216名	2.0%	1.9	2.0	
高等学校中途退学	6名	1.6%	380名	3.6%	1.6	3.6	
高等学校卒業	59名	16.2%	2904名	27.5%	16.2	27.5	
高専、短大、専門学校等卒業	158名	43.3%	4307名	40.8%	43.3	40.8	
大学卒業	98名	26.8%	1960名	18.5%	26.8	18.5	
大学院修了	6名	1.6%	114名	1.1%	1.6	1.1	
その他の教育機関卒業	2名	0.5%	39名	0.4%	0.5	0.4	
答えたくない	5名	1.4%	112名	1.1%	1.4	1.1	
無回答	24名	6.6%	537名	5.1%	6.6	5.1	

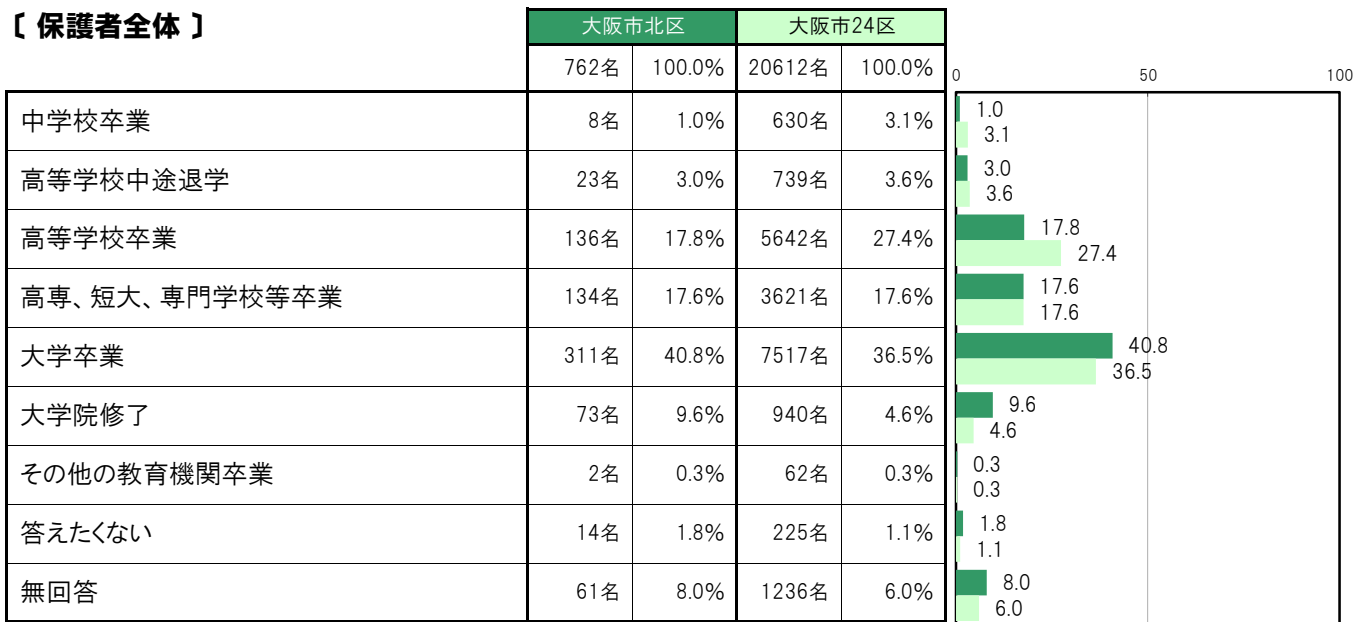
**A-90. 父親の最終学歴【保護者 問9】**

大阪市北区〔保護者全体〕では、「中学校卒業」8名 1.0%、「高等学校中途退学」23名 3.0%、「高等学校卒業」136名 17.8%、「高専、短大、専門学校等卒業」134名 17.6%、「大学卒業」311名 40.8%、「大学院修了」73名 9.6%、「その他の教育機関卒業」2名 0.3%、「答えたくない」14名 1.8%となっている。

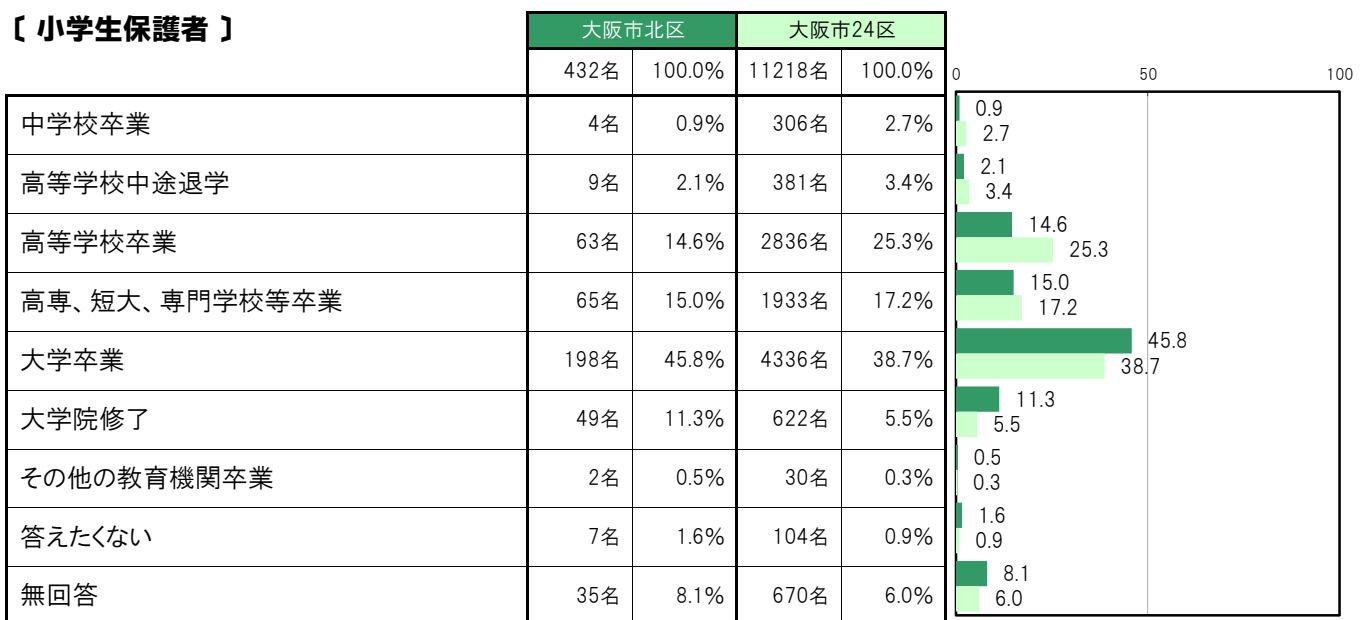
大阪市北区〔小学生保護者〕では、「中学校卒業」4名 0.9%、「高等学校中途退学」9名 2.1%、「高等学校卒業」63名 14.6%、「高専、短大、専門学校等卒業」65名 15.0%、「大学卒業」198名 45.8%、「大学院修了」49名 11.3%、「その他の教育機関卒業」2名 0.5%、「答えたくない」7名 1.6%となっている。

大阪市北区〔中学生保護者〕では、「中学校卒業」4名 1.2%、「高等学校中途退学」14名 4.2%、「高等学校卒業」73名 22.1%、「高専、短大、専門学校等卒業」69名 20.9%、「大学卒業」113名 34.2%、「大学院修了」24名 7.3%、「その他の教育機関卒業」0名 0.0%、「答えたくない」7名 2.1%となっている。

**【保護者全体】**



**【小学生保護者】**



〔中学生保護者〕

	大阪市北区		大阪市24区		0	50	100
	330名	100.0%	9394名	100.0%			
中学校卒業	4名	1.2%	324名	3.4%	1.2	3.4	
高等学校中途退学	14名	4.2%	358名	3.8%	4.2	3.8	
高等学校卒業	73名	22.1%	2806名	29.9%	22.1	29.9	
高専、短大、専門学校等卒業	69名	20.9%	1688名	18.0%	20.9	18.0	
大学卒業	113名	34.2%	3181名	33.9%	34.2	33.9	
大学院修了	24名	7.3%	318名	3.4%	7.3	3.4	
その他の教育機関卒業	0名	0.0%	32名	0.3%	0.0	0.3	
答えたくない	7名	2.1%	121名	1.3%	2.1	1.3	
無回答	26名	7.9%	566名	6.0%	7.9	6.0	

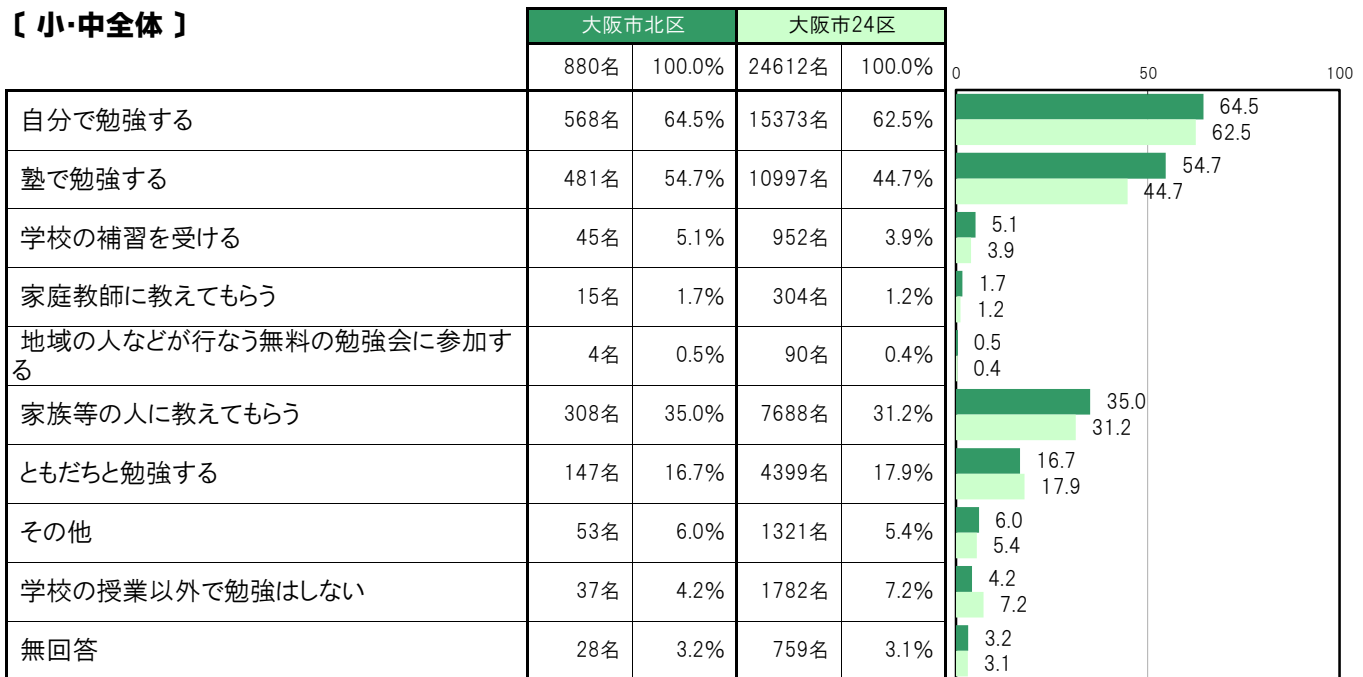
A-91.学校以外での勉強【子ども 問12】

大阪市北区〔小・中全体〕では、「自分で勉強する」568名 64.5%、「塾で勉強する」481名 54.7%、「学校の補習を受ける」45名 5.1%、「家庭教師に教えてもらう」15名 1.7%、「地域の人などが行なう無料の勉強会に参加する」4名 0.5%、「家族等の人に教えてもらう」308名 35.0%、「ともだちと勉強する」147名 16.7%、「その他」53名 6.0%、「学校の授業以外で勉強はしない」37名 4.2%となっている。

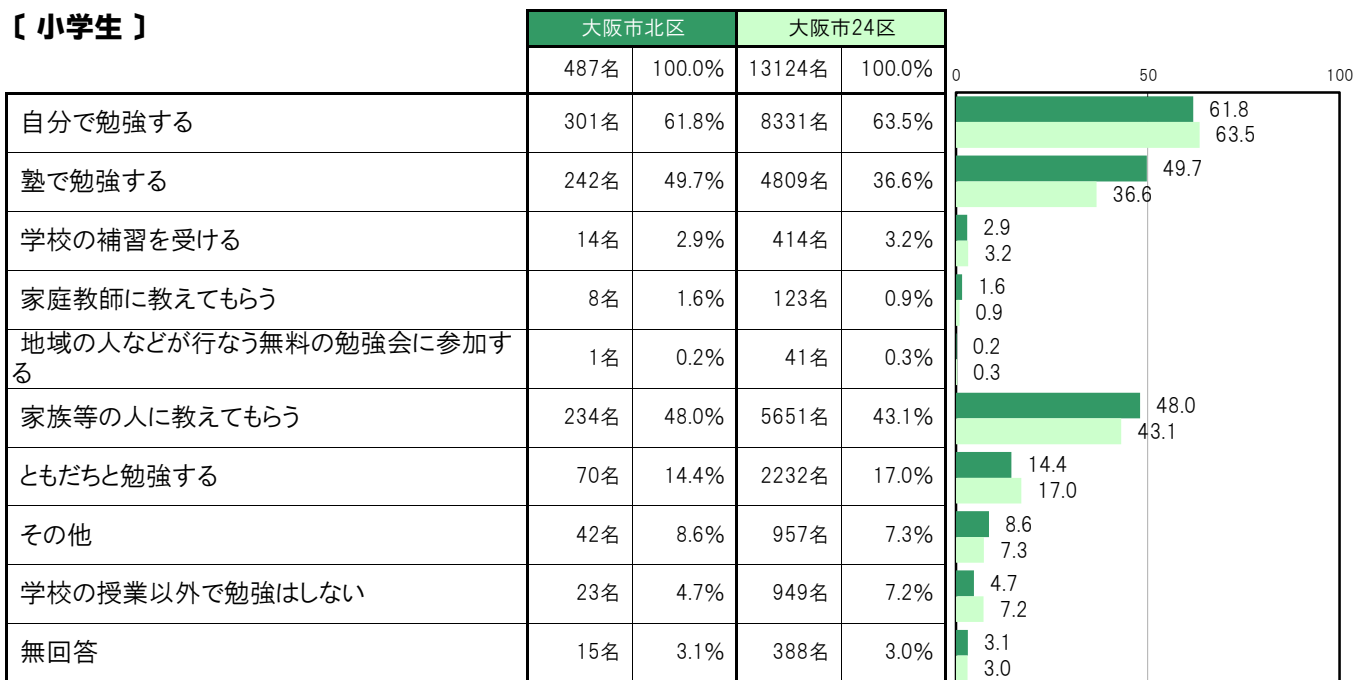
大阪市北区〔小学生〕では、「自分で勉強する」301名 61.8%、「塾で勉強する」242名 49.7%、「学校の補習を受ける」14名 2.9%、「家庭教師に教えてもらう」8名 1.6%、「地域の人などが行なう無料の勉強会に参加する」1名 0.2%、「家族等の人に教えてもらう」234名 48.0%、「ともだちと勉強する」70名 14.4%、「その他」42名 8.6%、「学校の授業以外で勉強はしない」23名 4.7%となっている。

大阪市北区〔中学生〕では、「自分で勉強する」267名 67.9%、「塾で勉強する」239名 60.8%、「学校の補習を受ける」31名 7.9%、「家庭教師に教えてもらう」7名 1.8%、「地域の人などが行なう無料の勉強会に参加する」3名 0.8%、「家族等の人に教えてもらう」74名 18.8%、「ともだちと勉強する」77名 19.6%、「その他」11名 2.8%、「学校の授業以外で勉強はしない」14名 3.6%となっている。

〔小・中全体〕



〔小学生〕



〔中学生〕

	大阪市北区		大阪市24区		0	50	100
	393名	100.0%	11488名	100.0%			
自分で勉強する	267名	67.9%	7042名	61.3%	67.9	61.3	
塾で勉強する	239名	60.8%	6188名	53.9%	60.8	53.9	
学校の補習を受ける	31名	7.9%	538名	4.7%	7.9	4.7	
家庭教師に教えてもらう	7名	1.8%	181名	1.6%	1.8	1.6	
地域の人などが行なう無料の勉強会に参加する	3名	0.8%	49名	0.4%	0.8	0.4	
家族等の人に教えてもらう	74名	18.8%	2037名	17.7%	18.8	17.7	
ともだちと勉強する	77名	19.6%	2167名	18.9%	19.6	18.9	
その他	11名	2.8%	364名	3.2%	2.8	3.2	
学校の授業以外で勉強はしない	14名	3.6%	833名	7.3%	3.6	7.3	
無回答	13名	3.3%	371名	3.2%	3.3	3.2	

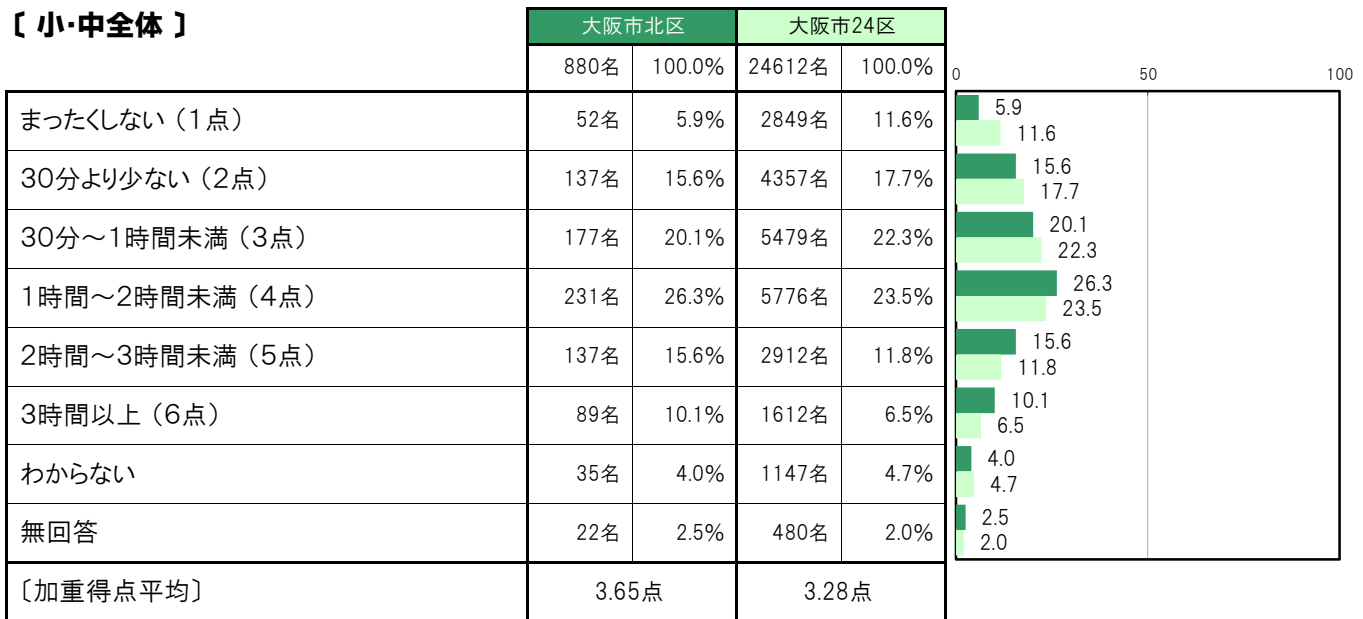
A-92.授業時間以外での1日の勉強／平日【子ども 問13①】

大阪市北区〔小・中全体〕では、「まったくしない（1点）」52名 5.9%、「30分より少ない（2点）」137名 15.6%、「30分～1時間未満（3点）」177名 20.1%、「1時間～2時間未満（4点）」231名 26.3%、「2時間～3時間未満（5点）」137名 15.6%、「3時間以上（6点）」89名 10.1%、「わからない」35名 4.0%、〔加重得点平均〕は3.65点となっている。

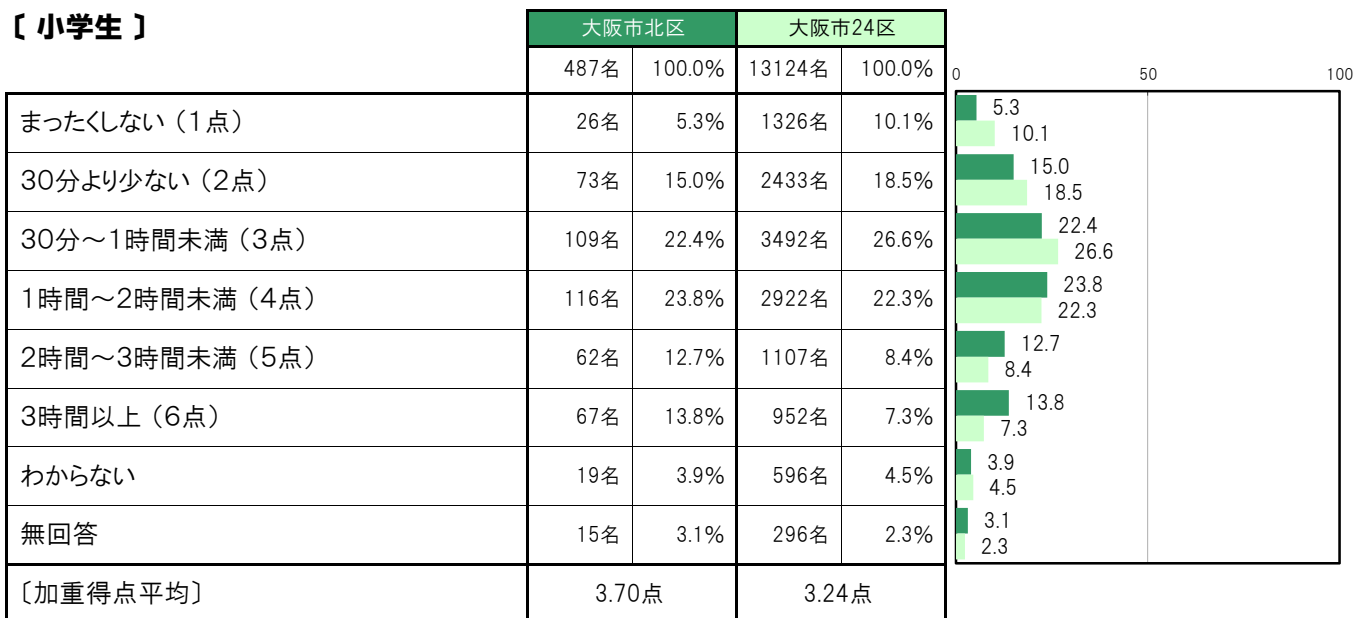
大阪市北区〔小学生〕では、「まったくしない（1点）」26名 5.3%、「30分より少ない（2点）」73名 15.0%、「30分～1時間未満（3点）」109名 22.4%、「1時間～2時間未満（4点）」116名 23.8%、「2時間～3時間未満（5点）」62名 12.7%、「3時間以上（6点）」67名 13.8%、「わからない」19名 3.9%、〔加重得点平均〕は3.70点となっている。

大阪市北区〔中学生〕では、「まったくしない（1点）」26名 6.6%、「30分より少ない（2点）」64名 16.3%、「30分～1時間未満（3点）」68名 17.3%、「1時間～2時間未満（4点）」115名 29.3%、「2時間～3時間未満（5点）」75名 19.1%、「3時間以上（6点）」22名 5.6%、「わからない」16名 4.1%、〔加重得点平均〕は3.58点となっている。

〔小・中全体〕



〔小学生〕



【中学生】

	大阪市北区		大阪市24区		0	50	100
	393名	100.0%	11488名	100.0%			
まったくしない（1点）	26名	6.6%	1523名	13.3%	6.6	13.3	
30分より少ない（2点）	64名	16.3%	1924名	16.7%	16.3	16.7	
30分～1時間未満（3点）	68名	17.3%	1987名	17.3%	17.3	17.3	
1時間～2時間未満（4点）	115名	29.3%	2854名	24.8%	29.3	24.8	
2時間～3時間未満（5点）	75名	19.1%	1805名	15.7%	19.1	15.7	
3時間以上（6点）	22名	5.6%	660名	5.7%	5.6	5.7	
わからない	16名	4.1%	551名	4.8%	4.1	4.8	
無回答	7名	1.8%	184名	1.6%	1.8	1.6	
〔加重得点平均〕	3.58点		3.32点				



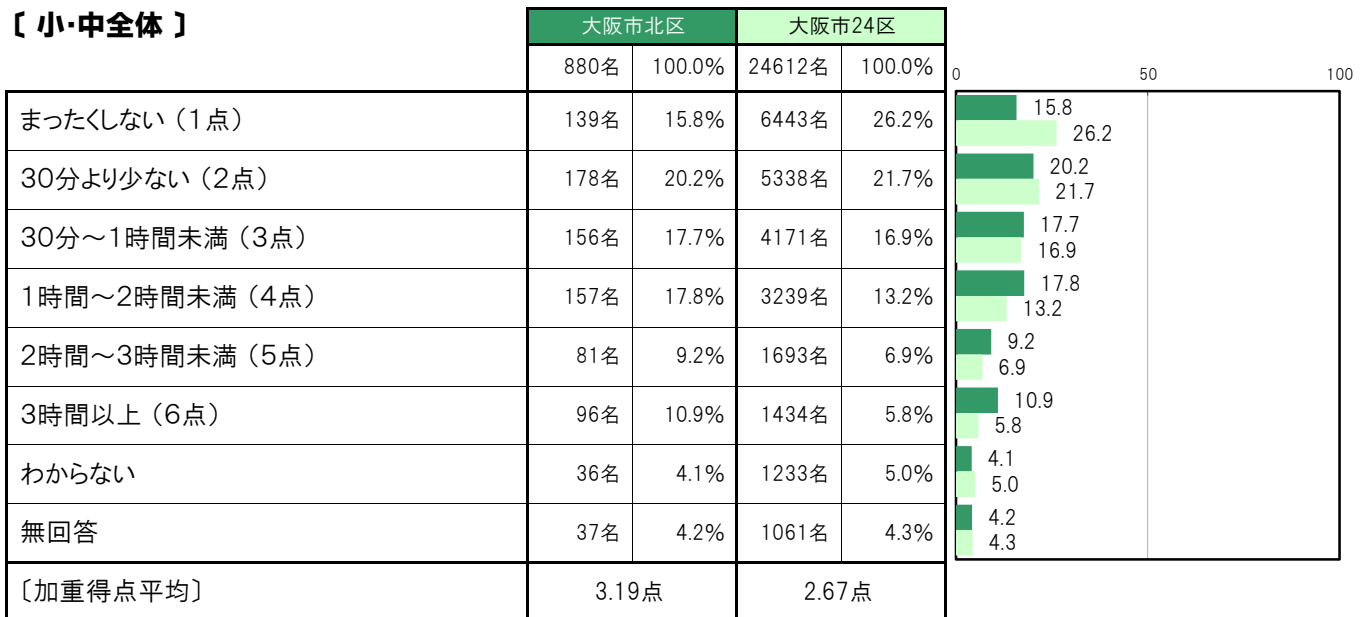
**A-93. 授業時間以外での1日の勉強/休日【子ども 問13②】**

大阪市北区〔小・中全体〕では、「まったくしない（1点）」139名 15.8%、「30分より少ない（2点）」178名 20.2%、「30分～1時間未満（3点）」156名 17.7%、「1時間～2時間未満（4点）」157名 17.8%、「2時間～3時間未満（5点）」81名 9.2%、「3時間以上（6点）」96名 10.9%、「わからない」36名 4.1%、〔加重得点平均〕は3.19点となっている。

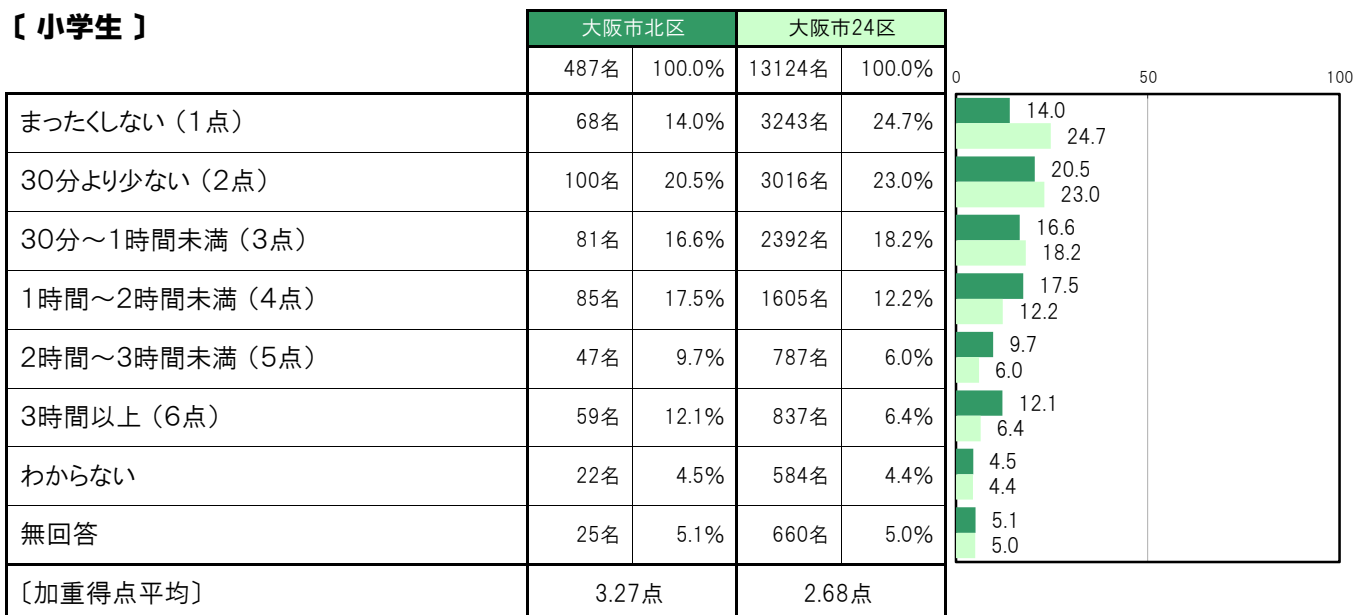
大阪市北区〔小学生〕では、「まったくしない（1点）」68名 14.0%、「30分より少ない（2点）」100名 20.5%、「30分～1時間未満（3点）」81名 16.6%、「1時間～2時間未満（4点）」85名 17.5%、「2時間～3時間未満（5点）」47名 9.7%、「3時間以上（6点）」59名 12.1%、「わからない」22名 4.5%、〔加重得点平均〕は3.27点となっている。

大阪市北区〔中学生〕では、「まったくしない（1点）」71名 18.1%、「30分より少ない（2点）」78名 19.8%、「30分～1時間未満（3点）」75名 19.1%、「1時間～2時間未満（4点）」72名 18.3%、「2時間～3時間未満（5点）」34名 8.7%、「3時間以上（6点）」37名 9.4%、「わからない」14名 3.6%、〔加重得点平均〕は3.08点となっている。

**〔小・中全体〕**



**〔小学生〕**



【中学生】

	大阪市北区		大阪市24区		0	50	100
	393名	100.0%	11488名	100.0%			
まったくしない（1点）	71名	18.1%	3200名	27.9%	18.1	27.9	
30分より少ない（2点）	78名	19.8%	2322名	20.2%	19.8	20.2	
30分～1時間未満（3点）	75名	19.1%	1779名	15.5%	19.1	15.5	
1時間～2時間未満（4点）	72名	18.3%	1634名	14.2%	18.3	14.2	
2時間～3時間未満（5点）	34名	8.7%	906名	7.9%	8.7	7.9	
3時間以上（6点）	37名	9.4%	597名	5.2%	9.4	5.2	
わからない	14名	3.6%	649名	5.6%	3.6	5.6	
無回答	12名	3.1%	401名	3.5%	3.1	3.5	
〔加重得点平均〕	3.08点		2.67点				

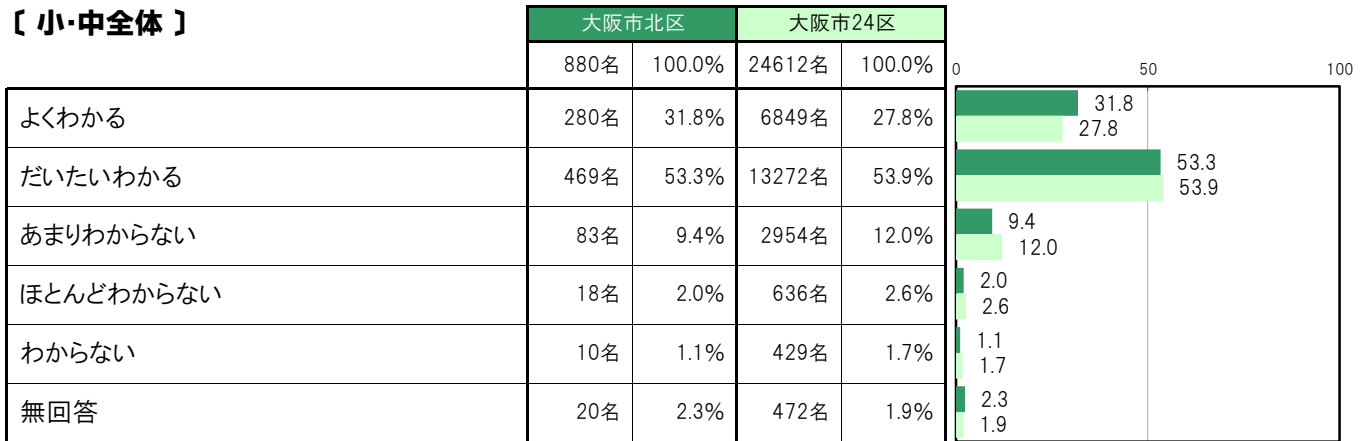
**A-94. 学校の勉強の理解度【子ども 問14(1)】**

大阪市北区〔小・中全体〕では、「よくわかる」280名 31.8%、「だいたいわかる」469名 53.3%、「あまりわからない」83名 9.4%、「ほとんどわからない」18名 2.0%、「わからない」10名 1.1%となっている。

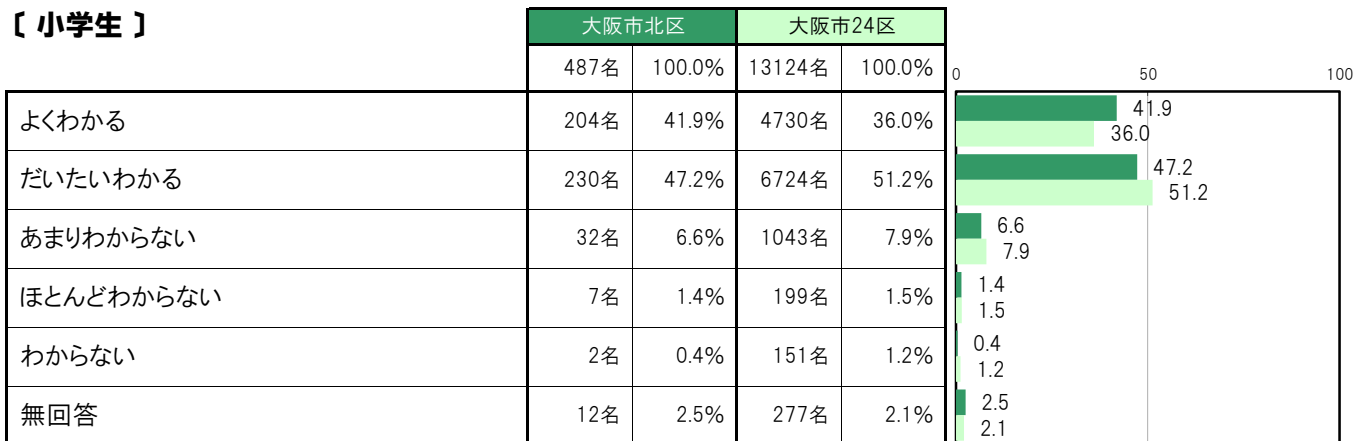
大阪市北区〔小学生〕では、「よくわかる」204名 41.9%、「だいたいわかる」230名 47.2%、「あまりわからない」32名 6.6%、「ほとんどわからない」7名 1.4%、「わからない」2名 0.4%となっている。

大阪市北区〔中学生〕では、「よくわかる」76名 19.3%、「だいたいわかる」239名 60.8%、「あまりわからない」51名 13.0%、「ほとんどわからない」11名 2.8%、「わからない」8名 2.0%となっている。

**〔小・中全体〕**



**〔小学生〕**



**〔中学生〕**



**A-95. 授業がわからなくなった時期【子ども 問14(2)】**

大阪市北区〔小・中全体〕では、「小学1・2年生のころ」10名 9.0%、「小学3・4年生のころ」28名 25.2%、「小学5年生になってから」20名 18.0%、「小学6年生のころ」7名 6.3%、「中学1年生のころ」29名 26.1%、「中学2年生になってから」14名 12.6%となっている。

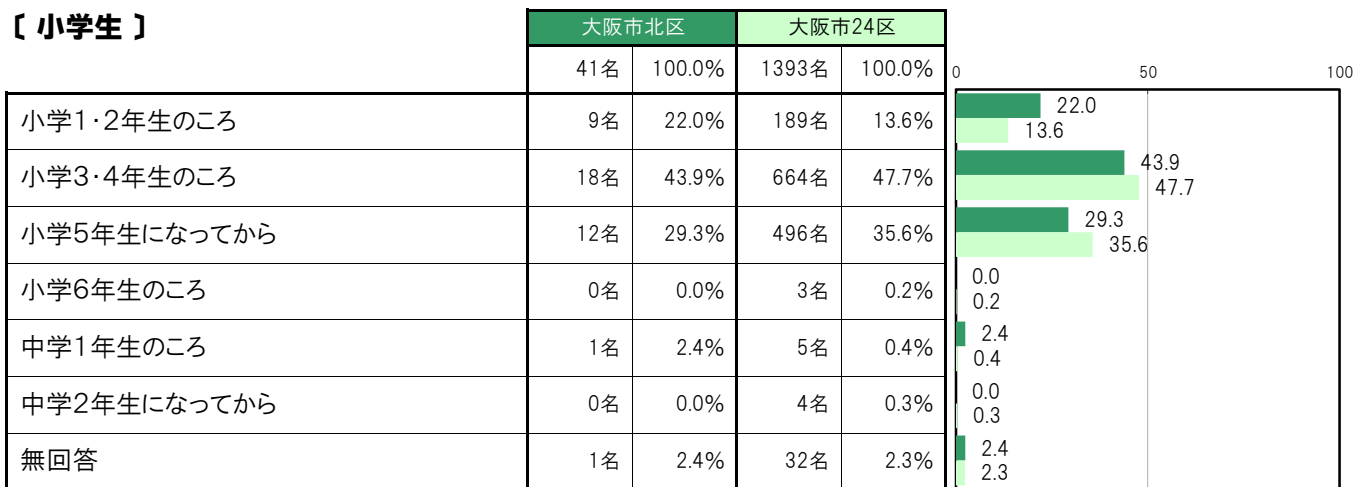
大阪市北区〔小学生〕では、「小学1・2年生のころ」9名 22.0%、「小学3・4年生のころ」18名 43.9%、「小学5年生になってから」12名 29.3%、「小学6年生のころ」0名 0.0%、「中学1年生のころ」1名 2.4%、「中学2年生になってから」0名 0.0%となっている。

大阪市北区〔中学生〕では、「小学1・2年生のころ」1名 1.4%、「小学3・4年生のころ」10名 14.3%、「小学5年生になってから」8名 11.4%、「小学6年生のころ」7名 10.0%、「中学1年生のころ」28名 40.0%、「中学2年生になってから」14名 20.0%となっている。

**【小・中全体】**



**【小学生】**



**【中学生】**



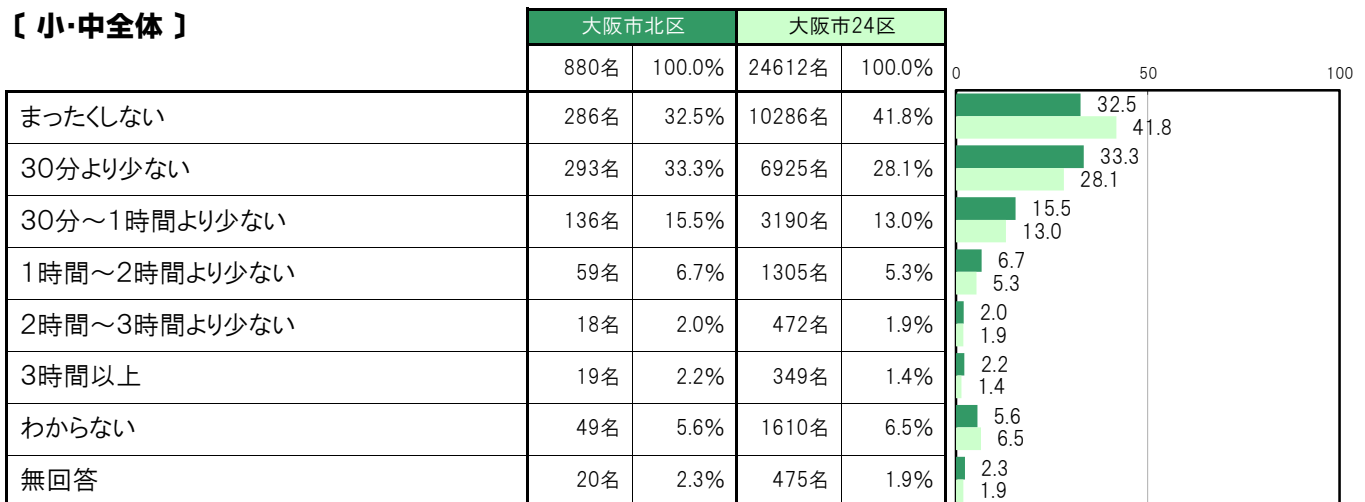
**A-96.授業以外での1日の読書時間【子ども 問18】**

大阪市北区〔小・中全体〕では、「まったくしない」286名 32.5%、「30分より少ない」293名 33.3%、「30分～1時間より少ない」136名 15.5%、「1時間～2時間より少ない」59名 6.7%、「2時間～3時間より少ない」18名 2.0%、「3時間以上」19名 2.2%、「わからない」49名 5.6%となっている。

大阪市北区〔小学生〕では、「まったくしない」130名 26.7%、「30分より少ない」162名 33.3%、「30分～1時間より少ない」92名 18.9%、「1時間～2時間より少ない」42名 8.6%、「2時間～3時間より少ない」11名 2.3%、「3時間以上」10名 2.1%、「わからない」27名 5.5%となっている。

大阪市北区〔中学生〕では、「まったくしない」156名 39.7%、「30分より少ない」131名 33.3%、「30分～1時間より少ない」44名 11.2%、「1時間～2時間より少ない」17名 4.3%、「2時間～3時間より少ない」7名 1.8%、「3時間以上」9名 2.3%、「わからない」22名 5.6%となっている。

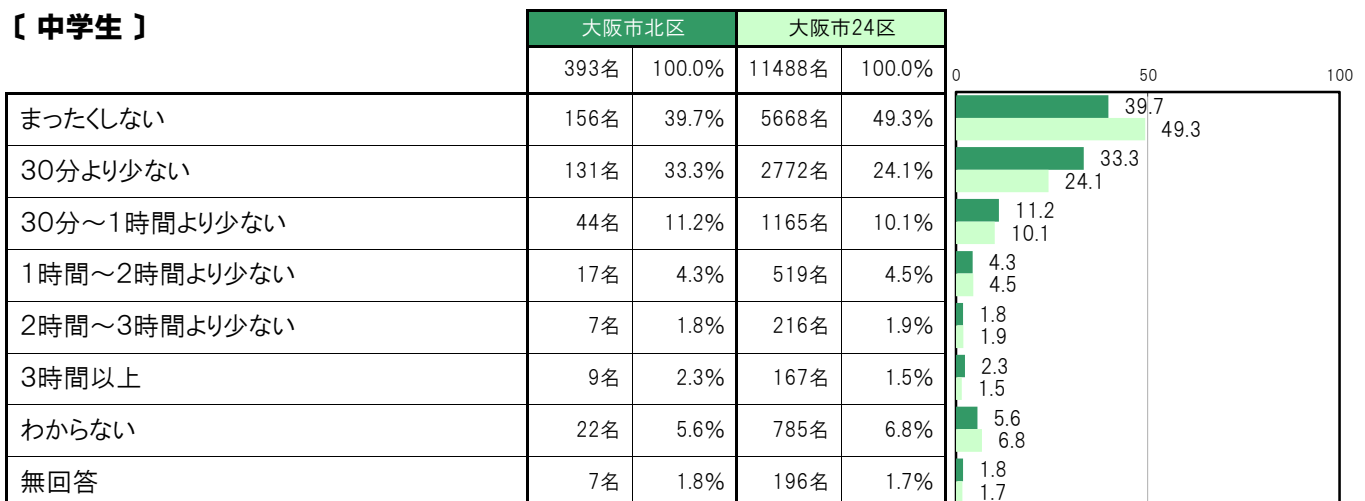
**【小・中全体】**



**【小学生】**



**【中学生】**



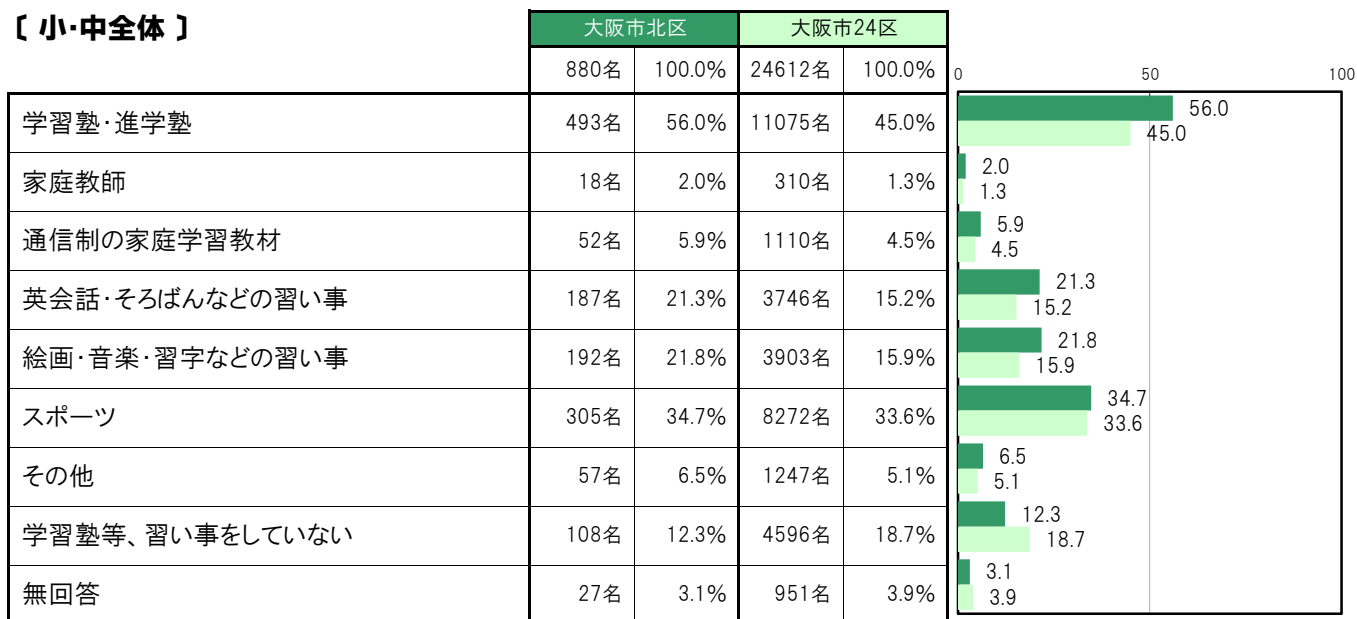
**A-97.学習塾等に通っているか【子ども 問15】**

大阪市北区〔小・中全体〕では、「学習塾・進学塾」493名 56.0%、「家庭教師」18名 2.0%、「通信制の家庭学習教材」52名 5.9%、「英会話・そろばんなどの習い事」187名 21.3%、「絵画・音楽・習字などの習い事」192名 21.8%、「スポーツ」305名 34.7%、「その他」57名 6.5%、「学習塾等、習い事をしていない」108名 12.3%となっている。

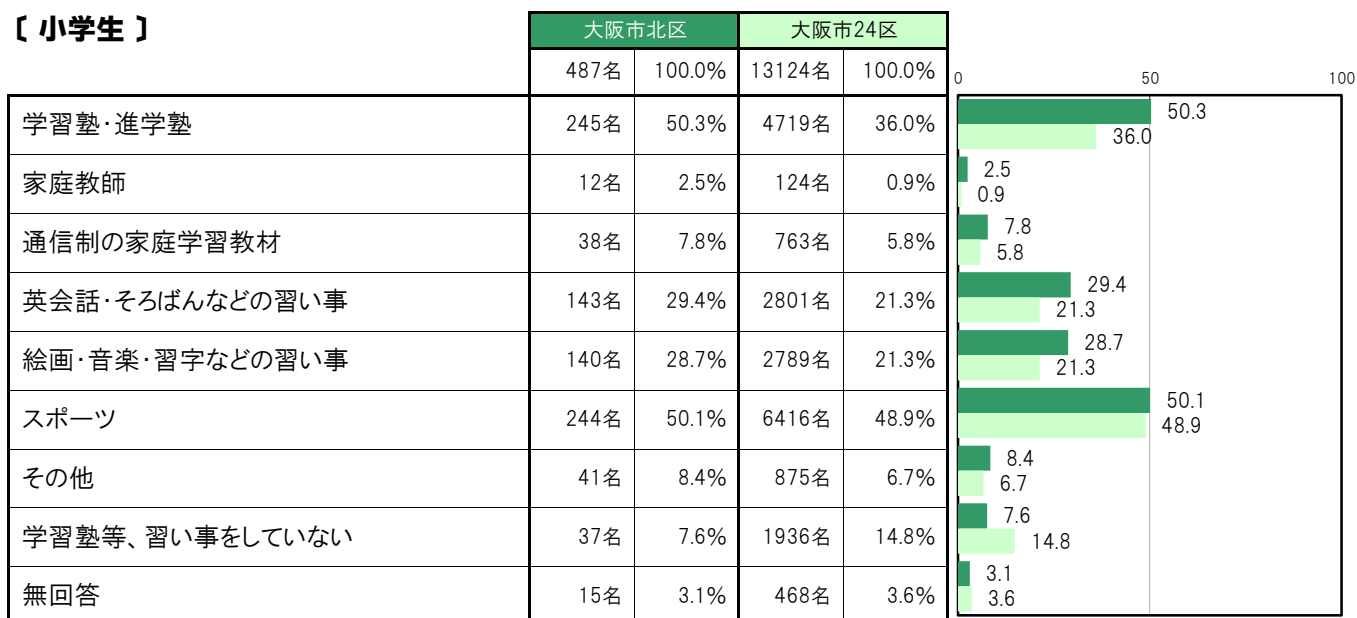
大阪市北区〔小学生〕では、「学習塾・進学塾」245名 50.3%、「家庭教師」12名 2.5%、「通信制の家庭学習教材」38名 7.8%、「英会話・そろばんなどの習い事」143名 29.4%、「絵画・音楽・習字などの習い事」140名 28.7%、「スポーツ」244名 50.1%、「その他」41名 8.4%、「学習塾等、習い事をしていない」37名 7.6%となっている。

大阪市北区〔中学生〕では、「学習塾・進学塾」248名 63.1%、「家庭教師」6名 1.5%、「通信制の家庭学習教材」14名 3.6%、「英会話・そろばんなどの習い事」44名 11.2%、「絵画・音楽・習字などの習い事」52名 13.2%、「スポーツ」61名 15.5%、「その他」16名 4.1%、「学習塾等、習い事をしていない」71名 18.1%となっている。

**【小・中全体】**



**【小学生】**



〔中学生〕

	大阪市北区		大阪市24区		0	50	100
	393名	100.0%	11488名	100.0%			
学習塾・進学塾	248名	63.1%	6356名	55.3%	63.1	55.3	
家庭教師	6名	1.5%	186名	1.6%	1.5	1.6	
通信制の家庭学習教材	14名	3.6%	347名	3.0%	3.6	3.0	
英会話・そろばんなどの習い事	44名	11.2%	945名	8.2%	11.2	8.2	
絵画・音楽・習字などの習い事	52名	13.2%	1114名	9.7%	13.2	9.7	
スポーツ	61名	15.5%	1856名	16.2%	15.5	16.2	
その他	16名	4.1%	372名	3.2%	4.1	3.2	
学習塾等、習い事をしていない	71名	18.1%	2660名	23.2%	18.1	23.2	
無回答	12名	3.1%	483名	4.2%	3.1	4.2	

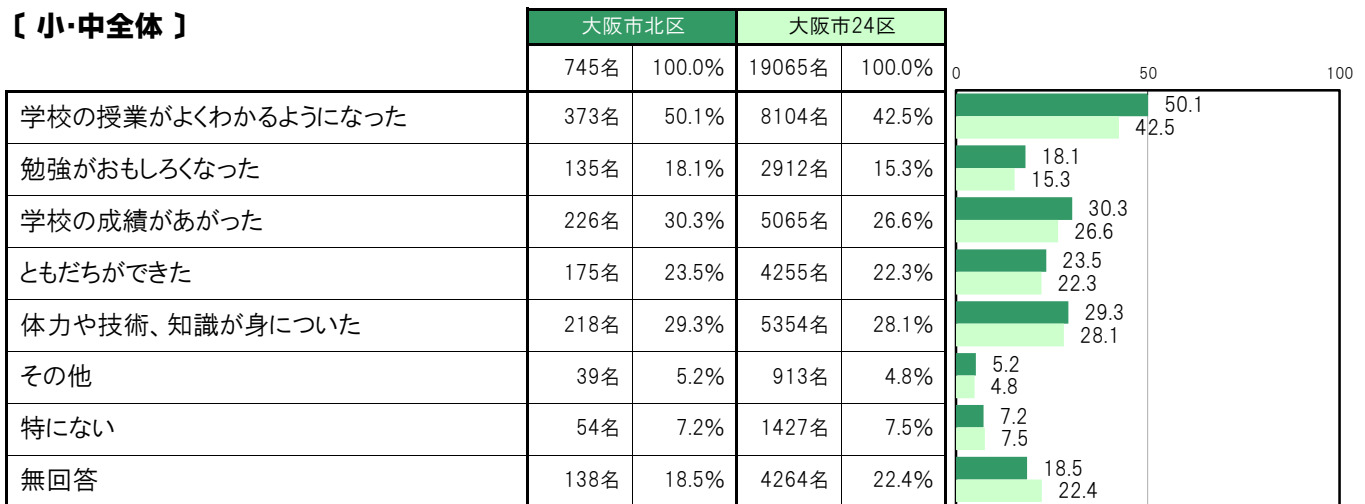
A-98. 学習塾等に通って良かったこと【子ども 問16】

大阪市北区〔小・中全体〕では、「学校の授業がよくわかるようになった」373名 50.1%、「勉強がおもしろくなった」135名 18.1%、「学校の成績があがった」226名 30.3%、「ともだちができた」175名 23.5%、「体力や技術、知識が身についた」218名 29.3%、「その他」39名 5.2%、「特にない」54名 7.2%となっている。

大阪市北区〔小学生〕では、「学校の授業がよくわかるようになった」193名 44.4%、「勉強がおもしろくなった」89名 20.5%、「学校の成績があがった」96名 22.1%、「ともだちができた」111名 25.5%、「体力や技術、知識が身についた」150名 34.5%、「その他」26名 6.0%、「特にない」22名 5.1%となっている。

大阪市北区〔中学生〕では、「学校の授業がよくわかるようになった」180名 58.1%、「勉強がおもしろくなった」46名 14.8%、「学校の成績があがった」130名 41.9%、「ともだちができた」64名 20.6%、「体力や技術、知識が身についた」68名 21.9%、「その他」13名 4.2%、「特にない」32名 10.3%となっている。

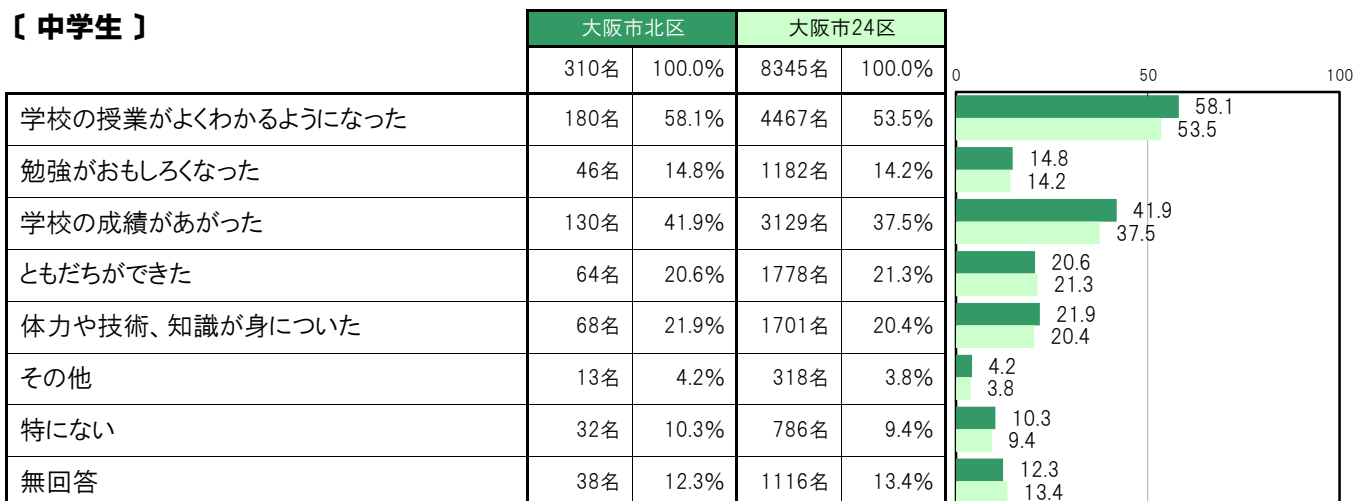
【小・中全体】



【小学生】



【中学生】





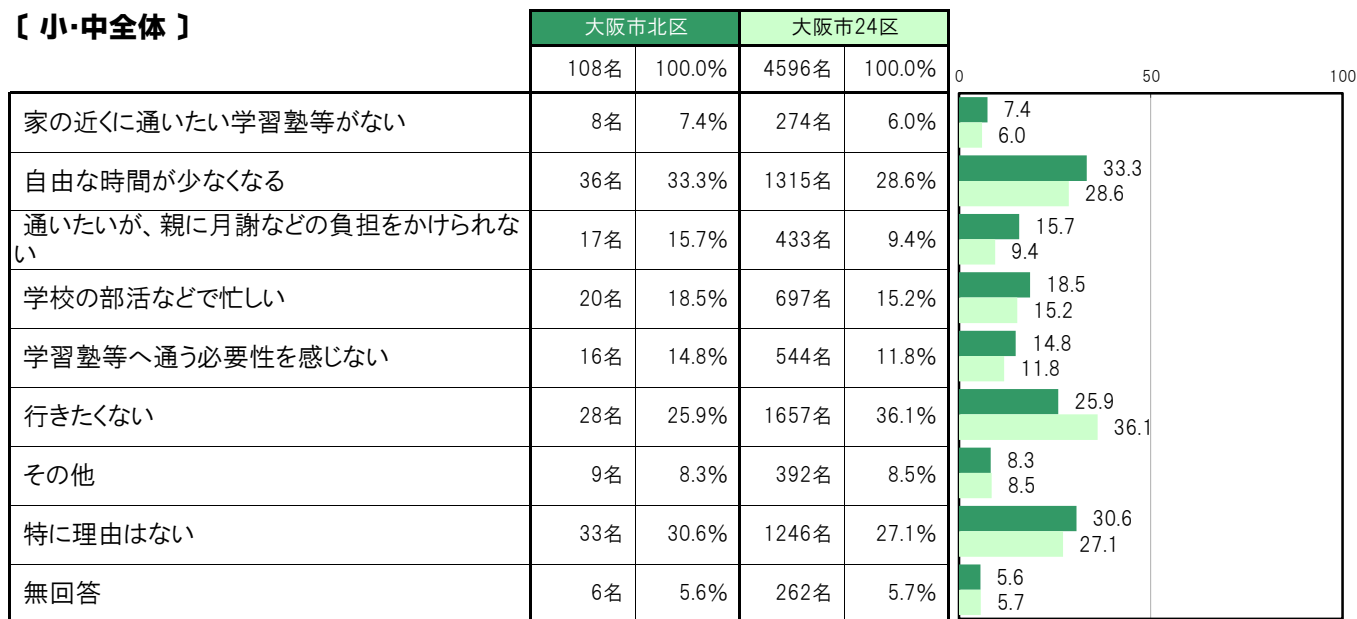
A-99. 学習塾等に通っていない理由【子ども 問17】

大阪市北区〔小・中全体〕では、「家の近くに通いたい学習塾等がない」8名 7.4%、「自由な時間が少なくなる」36名 33.3%、「通いたい、親に月謝などの負担をかけられない」17名 15.7%、「学校の部活などで忙しい」20名 18.5%、「学習塾等へ通う必要性を感じない」16名 14.8%、「行きたくない」28名 25.9%、「その他」9名 8.3%、「特に理由はない」33名 30.6%となっている。

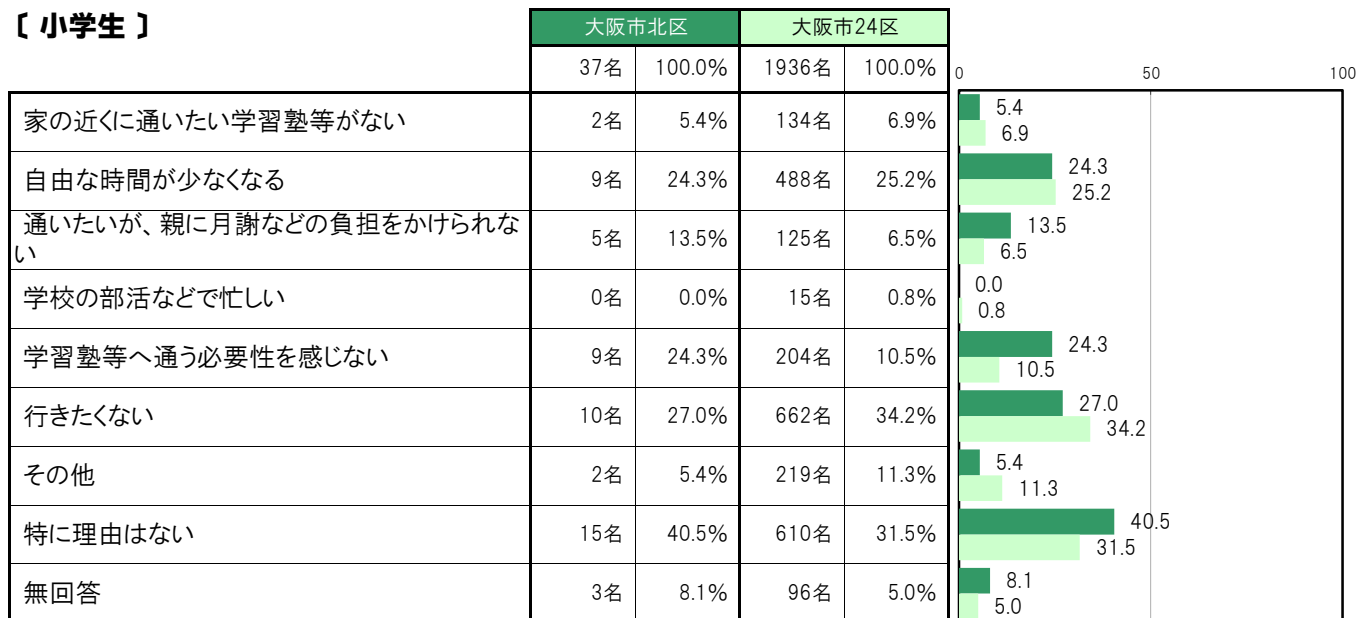
大阪市北区〔小学生〕では、「家の近くに通いたい学習塾等がない」2名 5.4%、「自由な時間が少なくなる」9名 24.3%、「通いたい、親に月謝などの負担をかけられない」5名 13.5%、「学校の部活などで忙しい」0名 0.0%、「学習塾等へ通う必要性を感じない」9名 24.3%、「行きたくない」10名 27.0%、「その他」2名 5.4%、「特に理由はない」15名 40.5%となっている。

大阪市北区〔中学生〕では、「家の近くに通いたい学習塾等がない」6名 8.5%、「自由な時間が少なくなる」27名 38.0%、「通いたい、親に月謝などの負担をかけられない」12名 16.9%、「学校の部活などで忙しい」20名 28.2%、「学習塾等へ通う必要性を感じない」7名 9.9%、「行きたくない」18名 25.4%、「その他」7名 9.9%、「特に理由はない」18名 25.4%となっている。

〔小・中全体〕



〔小学生〕



【中学生】

	大阪市北区		大阪市24区		0	50	100
	71名	100.0%	2660名	100.0%			
家の近くに通いたい学習塾等がない	6名	8.5%	140名	5.3%	8.5	5.3	
自由な時間が少なくなる	27名	38.0%	827名	31.1%	38.0	31.1	
通いたいが、親に月謝などの負担をかけられない	12名	16.9%	308名	11.6%	16.9	11.6	
学校の部活などで忙しい	20名	28.2%	682名	25.6%	28.2	25.6	
学習塾等へ通う必要性を感じない	7名	9.9%	340名	12.8%	9.9	12.8	
行きたくない	18名	25.4%	995名	37.4%	25.4	37.4	
その他	7名	9.9%	173名	6.5%	9.9	6.5	
特に理由はない	18名	25.4%	636名	23.9%	25.4	23.9	
無回答	3名	4.2%	166名	6.2%	4.2	6.2	

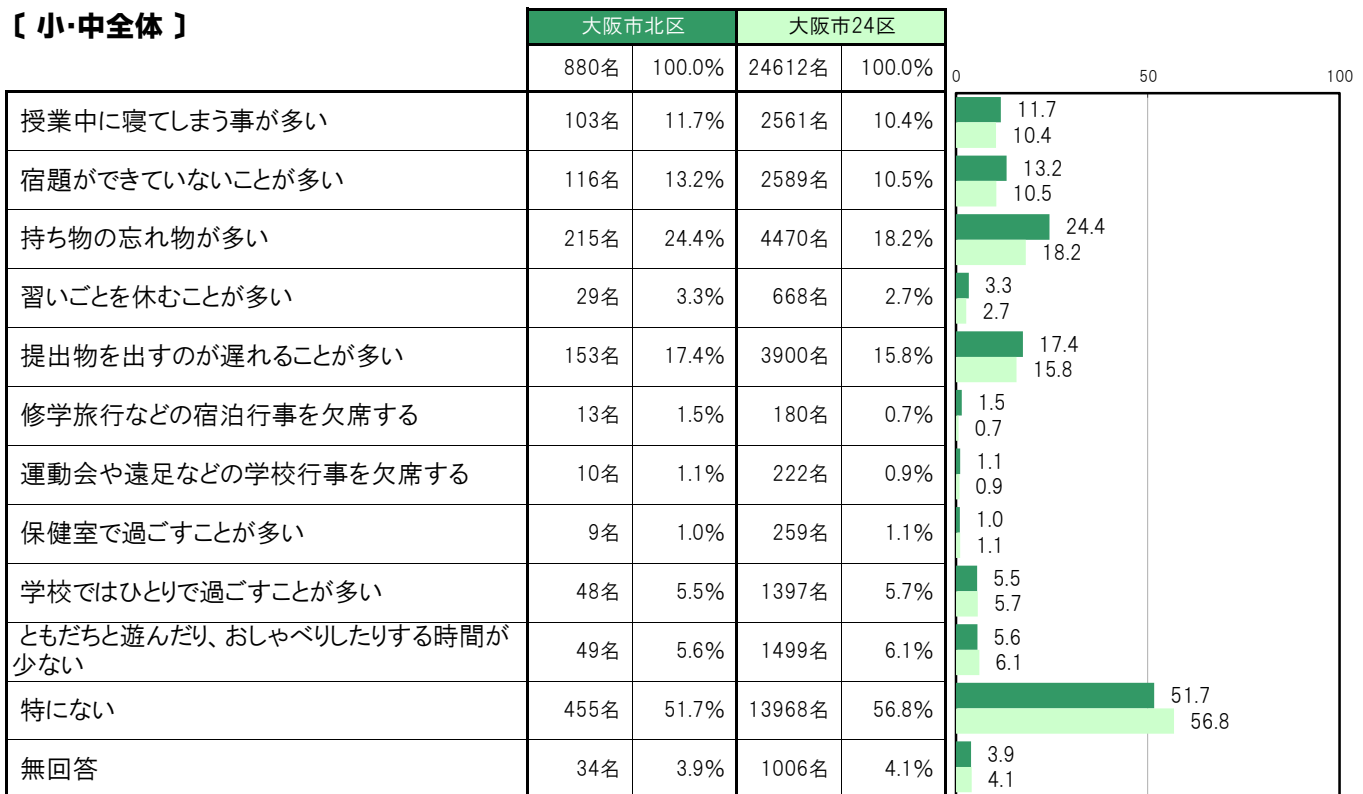
**A-100.学校や行事等で起きていることや過ごし方について【子ども 問19】**

大阪市北区〔小・中全体〕では、「特にない」455名 51.7%、「持ち物の忘れ物が多い」215名 24.4%、「提出物を出すのが遅れることが多い」153名 17.4%、「宿題ができていないことが多い」116名 13.2%、「授業中に寝てしまう事が多い」103名 11.7%の順に高くなっている。

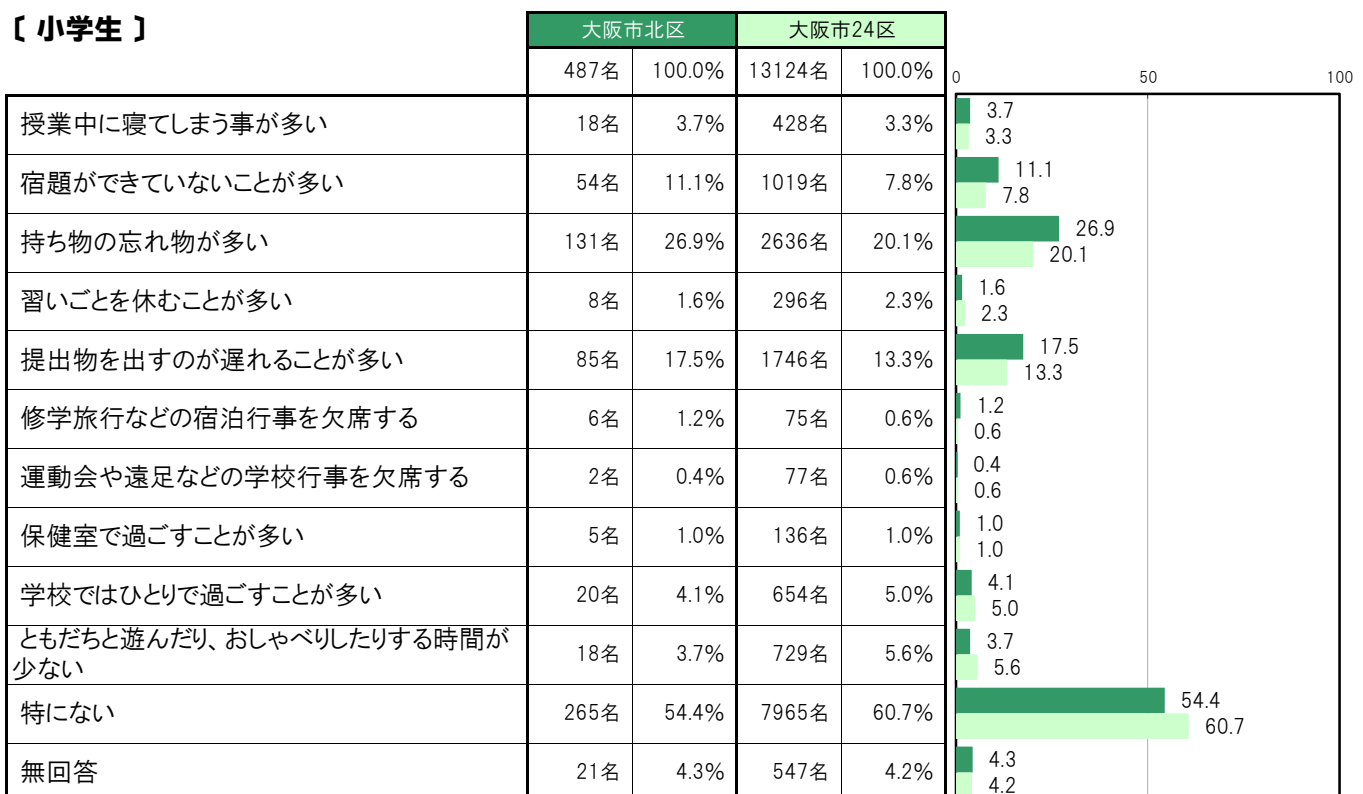
大阪市北区〔小学生〕では、「特にない」265名 54.4%、「持ち物の忘れ物が多い」131名 26.9%、「提出物を出すのが遅れることが多い」85名 17.5%、「宿題ができていないことが多い」54名 11.1%、「学校ではひとりで過ごすことが多い」20名 4.1%の順に高くなっている。

大阪市北区〔中学生〕では、「特にない」190名 48.3%、「授業中に寝てしまう事が多い」85名 21.6%、「持ち物の忘れ物が多い」84名 21.4%、「提出物を出すのが遅れることが多い」68名 17.3%、「宿題ができていないことが多い」62名 15.8%の順に高くなっている。

**【小・中全体】**



**【小学生】**



【中学生】

	大阪市北区		大阪市24区		0	50	100
	393名	100.0%	11488名	100.0%			
授業中に寝てしまう事が多い	85名	21.6%	2133名	18.6%	21.6	18.6	
宿題ができていないことが多い	62名	15.8%	1570名	13.7%	15.8	13.7	
持ち物の忘れ物が多い	84名	21.4%	1834名	16.0%	21.4	16.0	
習いごとを休むことが多い	21名	5.3%	372名	3.2%	5.3	3.2	
提出物を出すのが遅れることが多い	68名	17.3%	2154名	18.8%	17.3	18.8	
修学旅行などの宿泊行事を欠席する	7名	1.8%	105名	0.9%	1.8	0.9	
運動会や遠足などの学校行事を欠席する	8名	2.0%	145名	1.3%	2.0	1.3	
保健室で過ごすことが多い	4名	1.0%	123名	1.1%	1.0	1.1	
学校ではひとりで過ごすことが多い	28名	7.1%	743名	6.5%	7.1	6.5	
ともだちと遊んだり、おしゃべりしたりする時間が少ない	31名	7.9%	770名	6.7%	7.9	6.7	
特にない	190名	48.3%	6003名	52.3%	48.3	52.3	
無回答	13名	3.3%	459名	4.0%	3.3	4.0	

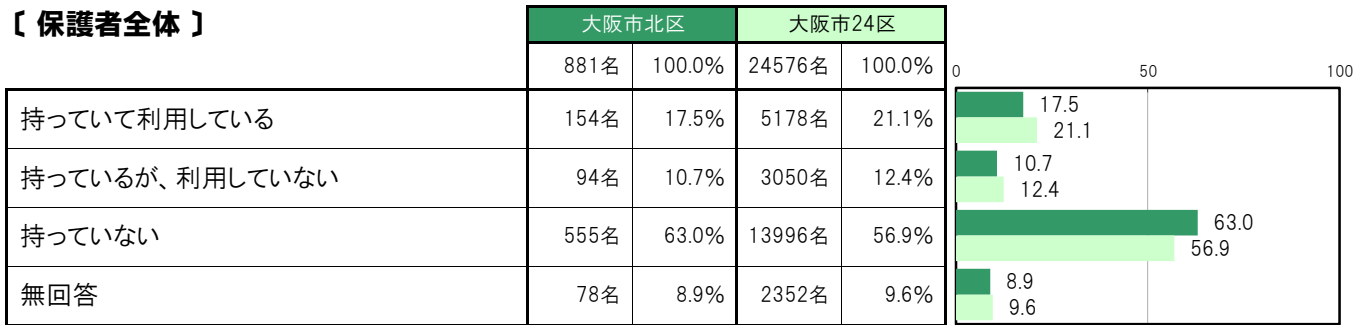
**A-101.塾代助成カードの所有状況【保護者 問25(1)】**

大阪市北区〔保護者全体〕では、「持っている利用している」154名 17.5%、「持っているが、利用していない」94名 10.7%、「持っていない」555名 63.0%となっている。

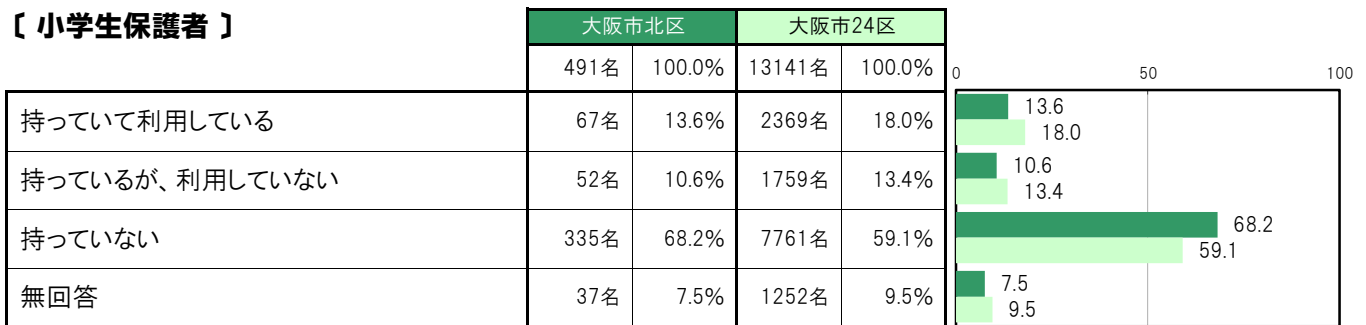
大阪市北区〔小学生保護者〕では、「持っている利用している」67名 13.6%、「持っているが、利用していない」52名 10.6%、「持っていない」335名 68.2%となっている。

大阪市北区〔中学生保護者〕では、「持っている利用している」87名 22.3%、「持っているが、利用していない」42名 10.8%、「持っていない」220名 56.4%となっている。

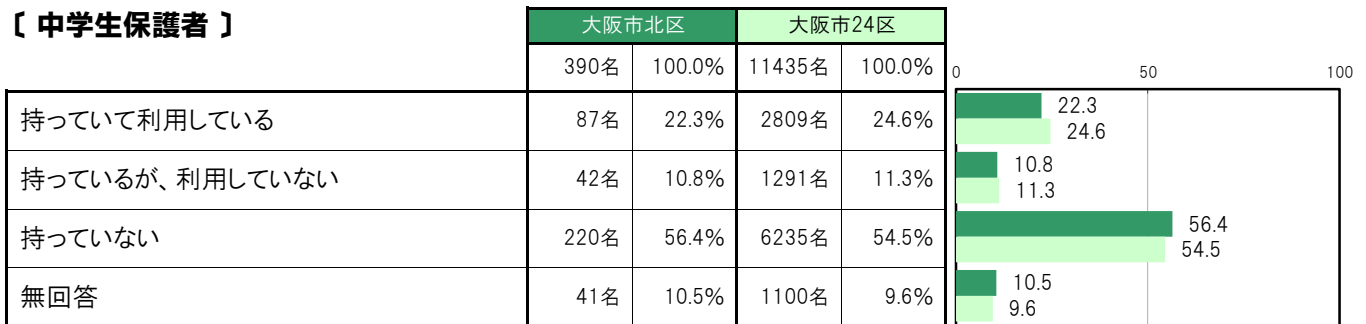
**【保護者全体】**



**【小学生保護者】**



**【中学生保護者】**



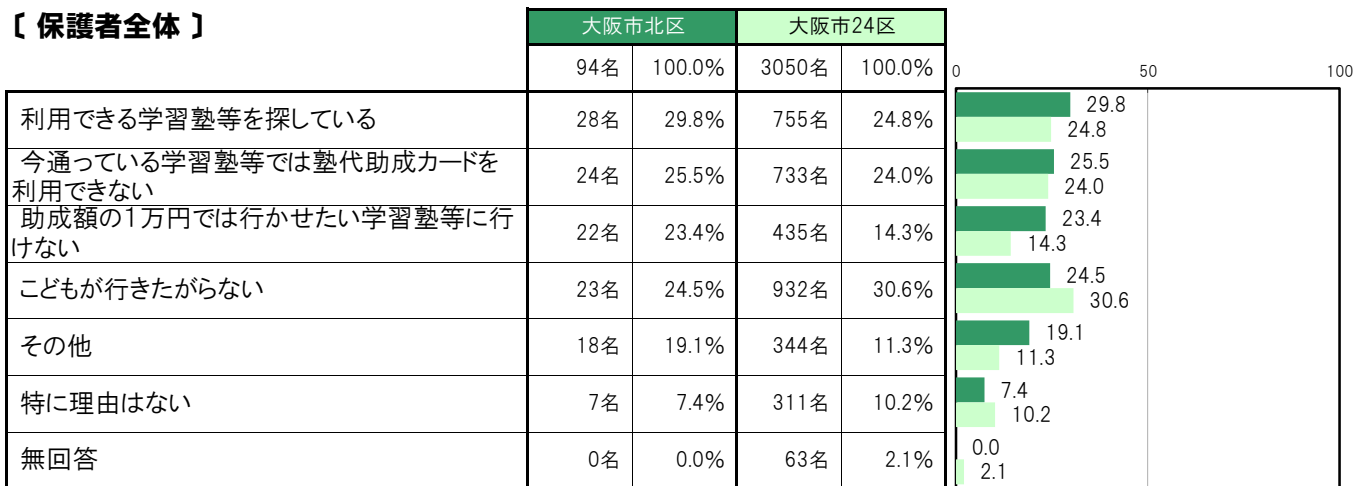
**A-102. 塾代助成カードを利用していない理由【保護者 問25(2)】**

大阪市北区〔保護者全体〕では、「利用できる学習塾等を探している」28名 29.8%、「今通っている学習塾等では塾代助成カードを利用できない」24名 25.5%、「助成額の1万円では行かせたい学習塾等に行けない」22名 23.4%、「子どもが行きたがらない」23名 24.5%、「その他」18名 19.1%、「特に理由はない」7名 7.4%となっている。

大阪市北区〔小学生保護者〕では、「利用できる学習塾等を探している」16名 30.8%、「今通っている学習塾等では塾代助成カードを利用できない」20名 38.5%、「助成額の1万円では行かせたい学習塾等に行けない」8名 15.4%、「子どもが行きたがらない」10名 19.2%、「その他」7名 13.5%、「特に理由はない」4名 7.7%となっている。

大阪市北区〔中学生保護者〕では、「利用できる学習塾等を探している」12名 28.6%、「今通っている学習塾等では塾代助成カードを利用できない」4名 9.5%、「助成額の1万円では行かせたい学習塾等に行けない」14名 33.3%、「子どもが行きたがらない」13名 31.0%、「その他」11名 26.2%、「特に理由はない」3名 7.1%となっている。

**【保護者全体】**



**【小学生保護者】**



**【中学生保護者】**



**A-103. 塾代助成カードを持っていない理由【保護者 問25(3)】**

大阪市北区〔保護者全体〕では、「所得制限で利用できない」448名 80.7%、「その他」38名 6.8%、「手続きが面倒」27名 4.9%の順に高くなっている。

大阪市北区〔小学生保護者〕では、「所得制限で利用できない」265名 79.1%、「その他」32名 9.6%、「手続きが面倒」17名 5.1%の順に高くなっている。

大阪市北区〔中学生保護者〕では、「所得制限で利用できない」183名 83.2%、「こどもが行きたがらない」10名 4.5%、「手続きが面倒」10名 4.5%の順に高くなっている。

**【保護者全体】**

	大阪市北区		大阪市24区		0	50	100
	人数	割合	人数	割合			
所得制限で利用できない	448名	80.7%	10492名	75.0%		80.7	75.0
助成額の1万円では行かせたい学習塾等に行けない	15名	2.7%	321名	2.3%	2.7	2.3	
家の近くに学習塾等がない	5名	0.9%	68名	0.5%	0.9	0.5	
こどもが行きたがらない	24名	4.3%	870名	6.2%	4.3	6.2	
学習塾へ通う必要性を感じない	6名	1.1%	188名	1.3%	1.1	1.3	
事業を知らなかった	6名	1.1%	222名	1.6%	1.1	1.6	
申請方法がわからない	16名	2.9%	504名	3.6%	2.9	3.6	
手続きが面倒	27名	4.9%	828名	5.9%	4.9	5.9	
その他	38名	6.8%	859名	6.1%	6.8	6.1	
特に理由はない	9名	1.6%	507名	3.6%	1.6	3.6	
無回答	7名	1.3%	244名	1.7%	1.3	1.7	

**【小学生保護者】**

	大阪市北区		大阪市24区		0	50	100
	人数	割合	人数	割合			
所得制限で利用できない	265名	79.1%	5688名	73.3%		79.1	73.3
助成額の1万円では行かせたい学習塾等に行けない	8名	2.4%	137名	1.8%	2.4	1.8	
家の近くに学習塾等がない	3名	0.9%	47名	0.6%	0.9	0.6	
こどもが行きたがらない	14名	4.2%	429名	5.5%	4.2	5.5	
学習塾へ通う必要性を感じない	1名	0.3%	92名	1.2%	0.3	1.2	
事業を知らなかった	3名	0.9%	144名	1.9%	0.9	1.9	
申請方法がわからない	8名	2.4%	321名	4.1%	2.4	4.1	
手続きが面倒	17名	5.1%	521名	6.7%	5.1	6.7	
その他	32名	9.6%	599名	7.7%	9.6	7.7	
特に理由はない	2名	0.6%	286名	3.7%	0.6	3.7	
無回答	4名	1.2%	136名	1.8%	1.2	1.8	

〔中学生保護者〕

	大阪市北区		大阪市24区		0	50	100
	220名	100.0%	6235名	100.0%			
所得制限で利用できない	183名	83.2%	4804名	77.0%	83.2	77.0	
助成額の1万円では行かせたい学習塾等に行けない	7名	3.2%	184名	3.0%	3.2	3.0	
家の近くに学習塾等がない	2名	0.9%	21名	0.3%	0.9	0.3	
子どもが行きたがらない	10名	4.5%	441名	7.1%	4.5	7.1	
学習塾へ通う必要性を感じない	5名	2.3%	96名	1.5%	2.3	1.5	
事業を知らなかった	3名	1.4%	78名	1.3%	1.4	1.3	
申請方法がわからない	8名	3.6%	183名	2.9%	3.6	2.9	
手続きが面倒	10名	4.5%	307名	4.9%	4.5	4.9	
その他	6名	2.7%	260名	4.2%	2.7	4.2	
特に理由はない	7名	3.2%	221名	3.5%	3.2	3.5	
無回答	3名	1.4%	108名	1.7%	1.4	1.7	



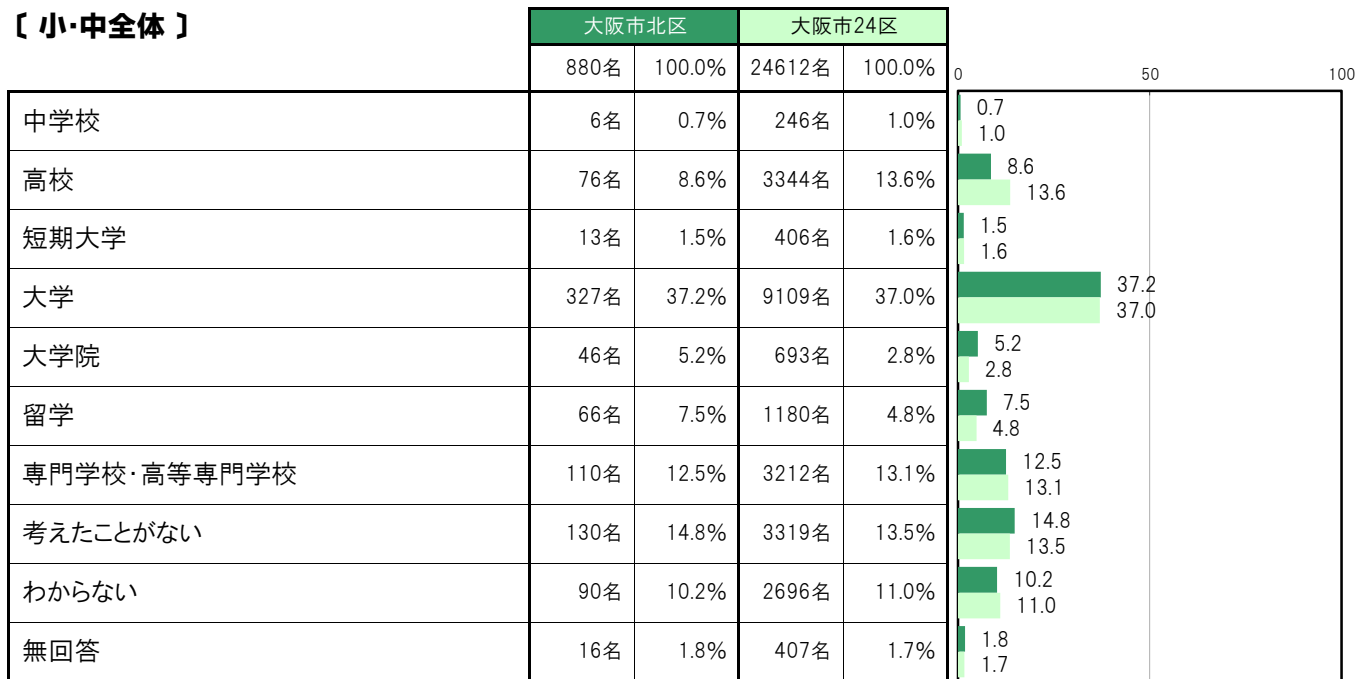
**A-104. 将来どこまでの進学を希望するか【子ども 問27】**

大阪市北区〔小・中全体〕では、「大学」327名 37.2%、「考えたことがない」130名 14.8%、「専門学校・高等専門学校」110名 12.5%、「わからない」90名 10.2%、「高校」76名 8.6%の順に高くなっている。

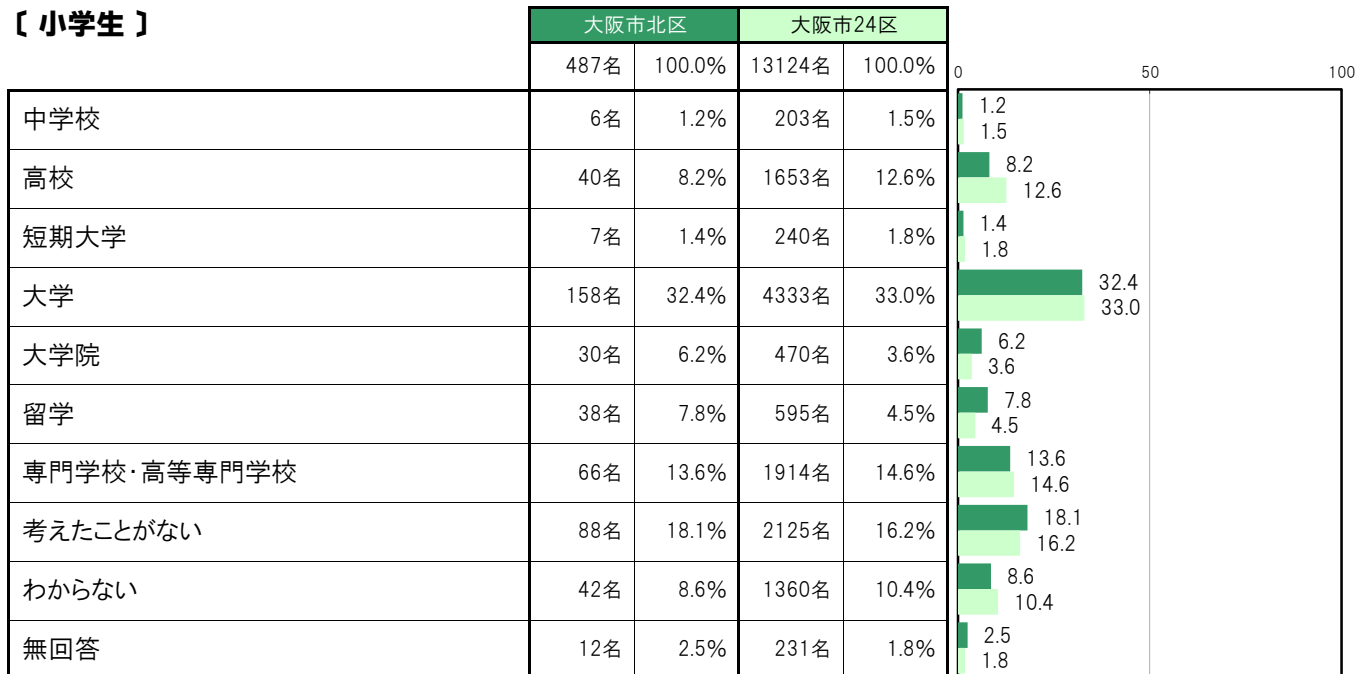
大阪市北区〔小学生〕では、「大学」158名 32.4%、「考えたことがない」88名 18.1%、「専門学校・高等専門学校」66名 13.6%、「わからない」42名 8.6%、「高校」40名 8.2%の順に高くなっている。

大阪市北区〔中学生〕では、「大学」169名 43.0%、「わからない」48名 12.2%、「専門学校・高等専門学校」44名 11.2%、「考えたことがない」42名 10.7%、「高校」36名 9.2%の順に高くなっている。

**〔小・中全体〕**



**〔小学生〕**



〔中学生〕

	大阪市北区		大阪市24区		0	50	100
	393名	100.0%	11488名	100.0%			
中学校	0名	0.0%	43名	0.4%	0.0	0.4	
高校	36名	9.2%	1691名	14.7%	9.2	14.7	
短期大学	6名	1.5%	166名	1.4%	1.5	1.4	
大学	169名	43.0%	4776名	41.6%	43.0	41.6	
大学院	16名	4.1%	223名	1.9%	4.1	1.9	
留学	28名	7.1%	585名	5.1%	7.1	5.1	
専門学校・高等専門学校	44名	11.2%	1298名	11.3%	11.2	11.3	
考えたことがない	42名	10.7%	1194名	10.4%	10.7	10.4	
わからない	48名	12.2%	1336名	11.6%	12.2	11.6	
無回答	4名	1.0%	176名	1.5%	1.0	1.5	

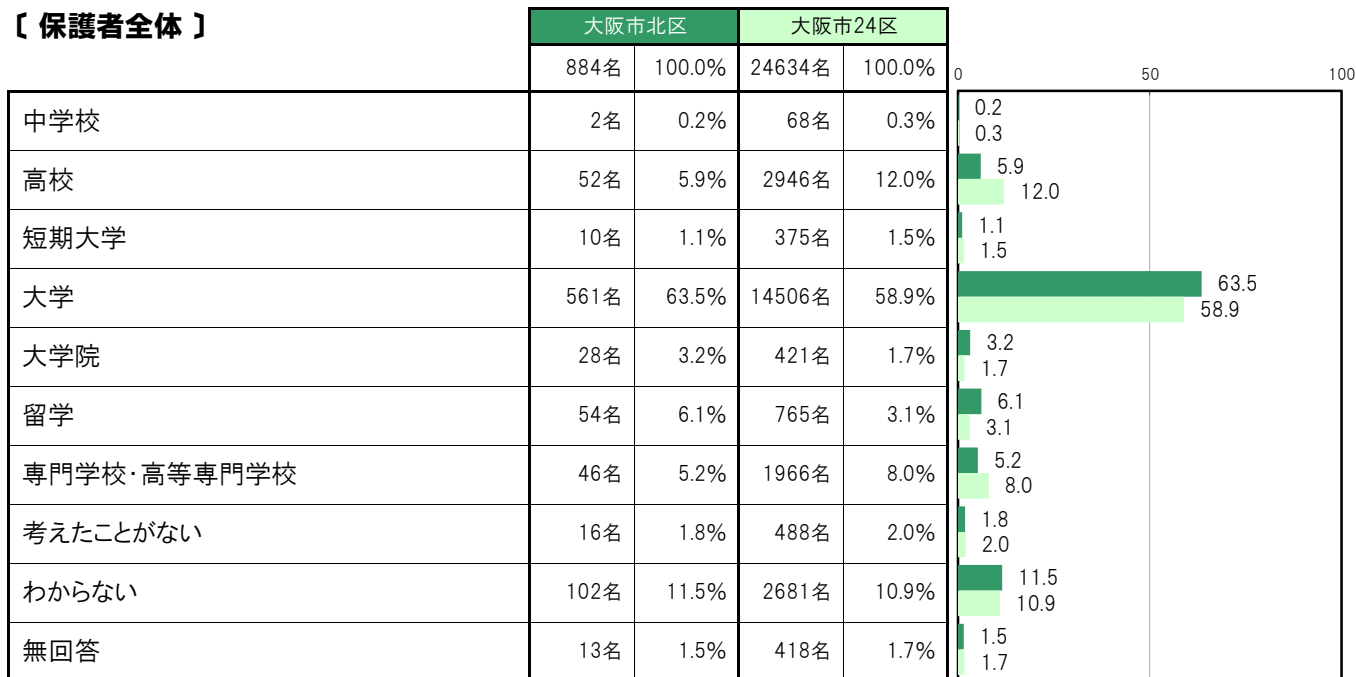
**A-105.子どもの進学についてどこまでを希望するか【保護者 問15】**

大阪市北区〔保護者全体〕では、「大学」561名 63.5%、「わからない」102名 11.5%、「留学」54名 6.1%、「高校」52名 5.9%、「専門学校・高等専門学校」46名 5.2%の順に高くなっている。

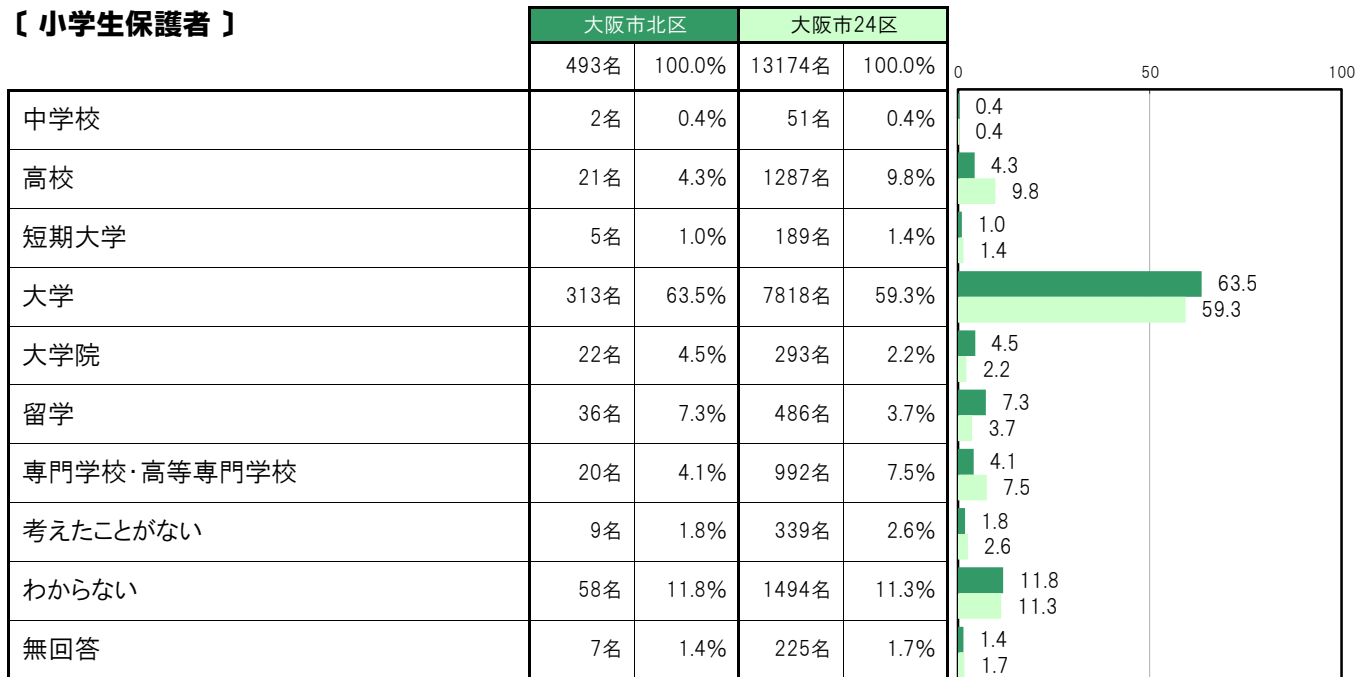
大阪市北区〔小学生保護者〕では、「大学」313名 63.5%、「わからない」58名 11.8%、「留学」36名 7.3%、「大学院」22名 4.5%、「高校」21名 4.3%の順に高くなっている。

大阪市北区〔中学生保護者〕では、「大学」248名 63.4%、「わからない」44名 11.3%、「高校」31名 7.9%、「専門学校・高等専門学校」26名 6.6%、「留学」18名 4.6%の順に高くなっている。

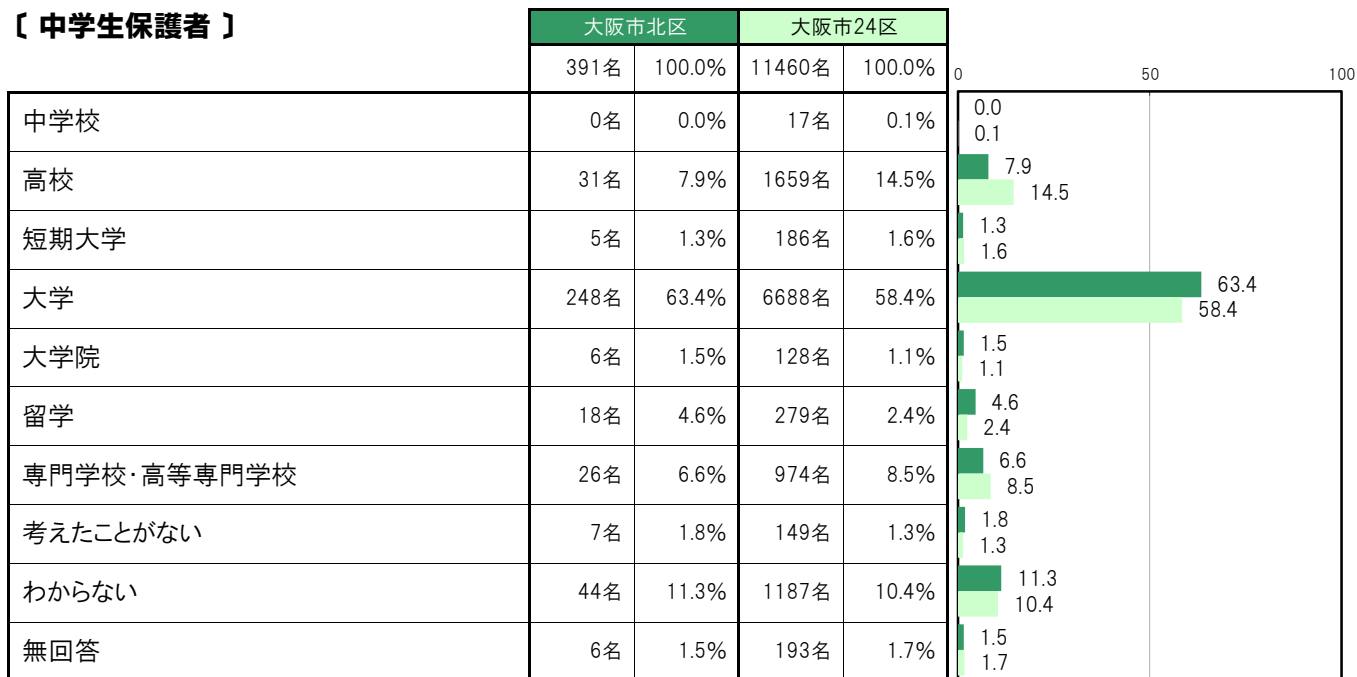
**【保護者全体】**



**【小学生保護者】**



〔中学生保護者〕



(4) 社会環境

A-106.心配ごとや悩みごとを親身になって聞いてくれる人がいるか〔保護者 問19①〕

大阪市北区〔保護者全体〕では、「いる（1点）」769名 87.3%、「いない（0点）」66名 7.5%、「わからない」32名 3.6%、〔加重得点平均〕は0.92点となっている。

大阪市北区〔小学生保護者〕では、「いる（1点）」425名 86.6%、「いない（0点）」41名 8.4%、「わからない」19名 3.9%、〔加重得点平均〕は0.91点となっている。

大阪市北区〔中学生保護者〕では、「いる（1点）」344名 88.2%、「いない（0点）」25名 6.4%、「わからない」13名 3.3%、〔加重得点平均〕は0.93点となっている。

〔保護者全体〕

	大阪市北区		大阪市24区		加重得点平均
	人数	割合	人数	割合	
いる（1点）	769名	87.3%	21574名	87.8%	87.3
いない（0点）	66名	7.5%	1400名	5.7%	7.5
わからない	32名	3.6%	1185名	4.8%	3.6
無回答	14名	1.6%	417名	1.7%	1.6
〔加重得点平均〕	0.92点		0.94点		1.7

〔小学生保護者〕

	大阪市北区		大阪市24区		加重得点平均
	人数	割合	人数	割合	
いる（1点）	425名	86.6%	11603名	88.3%	86.6
いない（0点）	41名	8.4%	738名	5.6%	8.4
わからない	19名	3.9%	587名	4.5%	3.9
無回答	6名	1.2%	213名	1.6%	1.2
〔加重得点平均〕	0.91点		0.94点		1.6

〔中学生保護者〕

	大阪市北区		大阪市24区		加重得点平均
	人数	割合	人数	割合	
いる（1点）	344名	88.2%	9971名	87.2%	88.2
いない（0点）	25名	6.4%	662名	5.8%	6.4
わからない	13名	3.3%	598名	5.2%	3.3
無回答	8名	2.1%	204名	1.8%	2.1
〔加重得点平均〕	0.93点		0.94点		1.8

**A-107.気持ちを察して思いやってくれる人がいるか〔保護者 問19②〕**

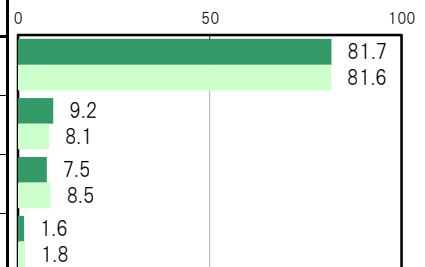
大阪市北区〔保護者全体〕では、「いる（1点）」720名 81.7%、「いない（0点）」81名 9.2%、「わからない」66名 7.5%、〔加重得点平均〕は0.90点となっている。

大阪市北区〔小学生保護者〕では、「いる（1点）」401名 81.7%、「いない（0点）」49名 10.0%、「わからない」35名 7.1%、〔加重得点平均〕は0.89点となっている。

大阪市北区〔中学生保護者〕では、「いる（1点）」319名 81.8%、「いない（0点）」32名 8.2%、「わからない」31名 7.9%、〔加重得点平均〕は0.91点となっている。

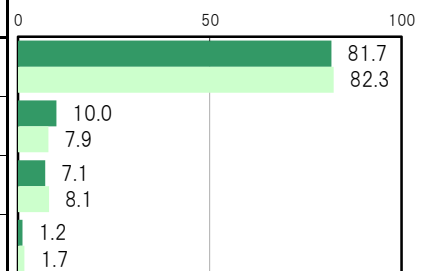
**〔保護者全体〕**

	大阪市北区		大阪市24区	
	人数	割合	人数	割合
いる（1点）	720名	81.7%	20051名	81.6%
いない（0点）	81名	9.2%	1995名	8.1%
わからない	66名	7.5%	2088名	8.5%
無回答	14名	1.6%	442名	1.8%
〔加重得点平均〕	0.90点		0.91点	



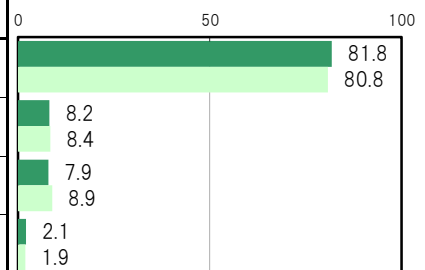
**〔小学生保護者〕**

	大阪市北区		大阪市24区	
	人数	割合	人数	割合
いる（1点）	401名	81.7%	13141名	82.3%
いない（0点）	49名	10.0%	1040名	7.9%
わからない	35名	7.1%	1065名	8.1%
無回答	6名	1.2%	222名	1.7%
〔加重得点平均〕	0.89点		0.91点	



**〔中学生保護者〕**

	大阪市北区		大阪市24区	
	人数	割合	人数	割合
いる（1点）	319名	81.8%	9237名	80.8%
いない（0点）	32名	8.2%	955名	8.4%
わからない	31名	7.9%	1023名	8.9%
無回答	8名	2.1%	220名	1.9%
〔加重得点平均〕	0.91点		0.91点	



**A-108. 趣味や関心事を話して、気分転換させてくれる人がいるか【保護者 問19③】**

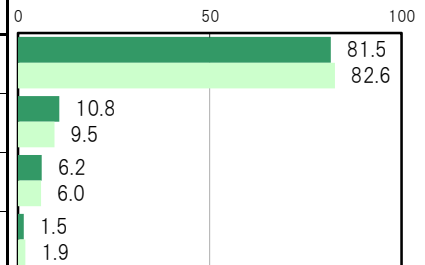
大阪市北区〔保護者全体〕では、「いる（1点）」718名 81.5%、「いない（0点）」95名 10.8%、「わからない」55名 6.2%、〔加重得点平均〕は0.88点となっている。

大阪市北区〔小学生保護者〕では、「いる（1点）」401名 81.7%、「いない（0点）」53名 10.8%、「わからない」32名 6.5%、〔加重得点平均〕は0.88点となっている。

大阪市北区〔中学生保護者〕では、「いる（1点）」317名 81.3%、「いない（0点）」42名 10.8%、「わからない」23名 5.9%、〔加重得点平均〕は0.88点となっている。

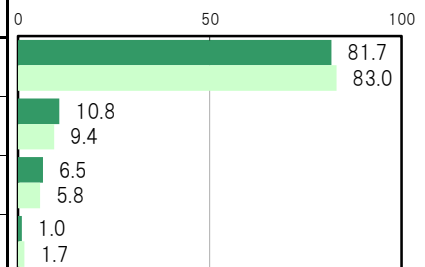
**【保護者全体】**

	大阪市北区		大阪市24区	
	人数	割合	人数	割合
いる（1点）	718名	81.5%	20309名	82.6%
いない（0点）	95名	10.8%	2325名	9.5%
わからない	55名	6.2%	1480名	6.0%
無回答	13名	1.5%	462名	1.9%
〔加重得点平均〕	0.88点		0.90点	



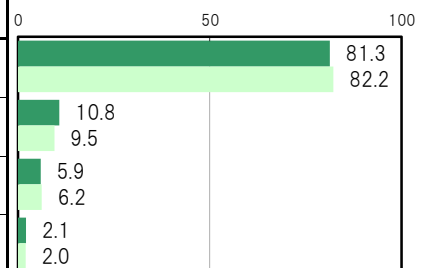
**【小学生保護者】**

	大阪市北区		大阪市24区	
	人数	割合	人数	割合
いる（1点）	401名	81.7%	10913名	83.0%
いない（0点）	53名	10.8%	1233名	9.4%
わからない	32名	6.5%	767名	5.8%
無回答	5名	1.0%	228名	1.7%
〔加重得点平均〕	0.88点		0.90点	



**【中学生保護者】**

	大阪市北区		大阪市24区	
	人数	割合	人数	割合
いる（1点）	317名	81.3%	9396名	82.2%
いない（0点）	42名	10.8%	1092名	9.5%
わからない	23名	5.9%	713名	6.2%
無回答	8名	2.1%	234名	2.0%
〔加重得点平均〕	0.88点		0.90点	



**A-109.子どもとの関わりについて適切な助言をくれる人がいるか【保護者 問19④】**

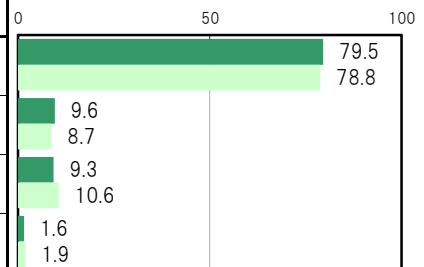
大阪市北区〔保護者全体〕では、「いる（1点）」700名 79.5%、「いない（0点）」85名 9.6%、「わからない」82名 9.3%、〔加重得点平均〕は0.89点となっている。

大阪市北区〔小学生保護者〕では、「いる（1点）」389名 79.2%、「いない（0点）」49名 10.0%、「わからない」48名 9.8%、〔加重得点平均〕は0.89点となっている。

大阪市北区〔中学生保護者〕では、「いる（1点）」311名 79.7%、「いない（0点）」36名 9.2%、「わからない」34名 8.7%、〔加重得点平均〕は0.90点となっている。

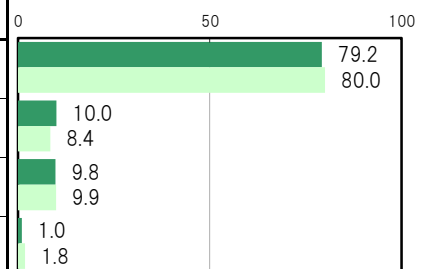
**【保護者全体】**

	大阪市北区		大阪市24区	
	人数	割合	人数	割合
いる（1点）	700名	79.5%	19356名	78.8%
いない（0点）	85名	9.6%	2140名	8.7%
わからない	82名	9.3%	2609名	10.6%
無回答	14名	1.6%	471名	1.9%
〔加重得点平均〕	0.89点		0.90点	



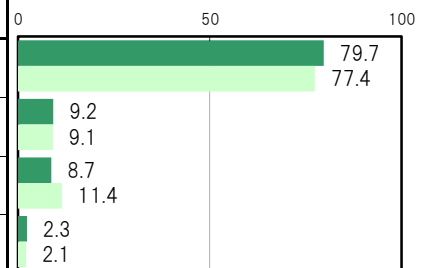
**【小学生保護者】**

	大阪市北区		大阪市24区	
	人数	割合	人数	割合
いる（1点）	389名	79.2%	10510名	80.0%
いない（0点）	49名	10.0%	1098名	8.4%
わからない	48名	9.8%	1303名	9.9%
無回答	5名	1.0%	230名	1.8%
〔加重得点平均〕	0.89点		0.91点	



**【中学生保護者】**

	大阪市北区		大阪市24区	
	人数	割合	人数	割合
いる（1点）	311名	79.7%	8846名	77.4%
いない（0点）	36名	9.2%	1042名	9.1%
わからない	34名	8.7%	1306名	11.4%
無回答	9名	2.3%	241名	2.1%
〔加重得点平均〕	0.90点		0.89点	





**A-110.子どもの学びや遊びを豊かにする情報をくれる人がいるか〔保護者 問19⑤〕**

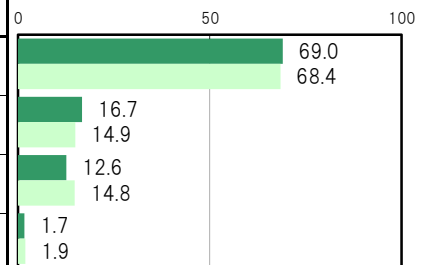
大阪市北区〔保護者全体〕では、「いる（1点）」608名 69.0%、「いない（0点）」147名 16.7%、「わからない」111名 12.6%、〔加重得点平均〕は0.81点となっている。

大阪市北区〔小学生保護者〕では、「いる（1点）」346名 70.5%、「いない（0点）」79名 16.1%、「わからない」60名 12.2%、〔加重得点平均〕は0.81点となっている。

大阪市北区〔中学生保護者〕では、「いる（1点）」262名 67.2%、「いない（0点）」68名 17.4%、「わからない」51名 13.1%、〔加重得点平均〕は0.79点となっている。

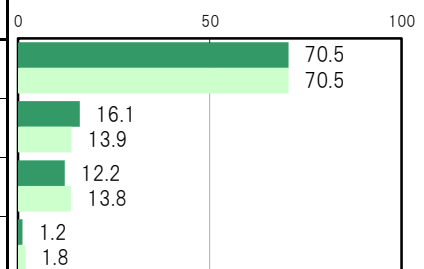
**〔保護者全体〕**

	大阪市北区		大阪市24区	
	人数	割合	人数	割合
いる（1点）	608名	69.0%	16798名	68.4%
いない（0点）	147名	16.7%	3662名	14.9%
わからない	111名	12.6%	3641名	14.8%
無回答	15名	1.7%	475名	1.9%
〔加重得点平均〕	0.81点		0.82点	



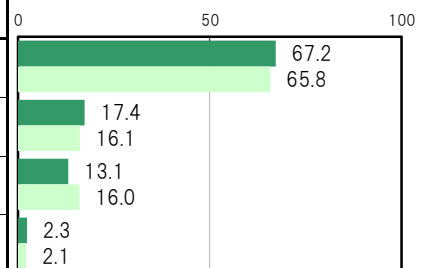
**〔小学生保護者〕**

	大阪市北区		大阪市24区	
	人数	割合	人数	割合
いる（1点）	346名	70.5%	9270名	70.5%
いない（0点）	79名	16.1%	1823名	13.9%
わからない	60名	12.2%	1808名	13.8%
無回答	6名	1.2%	240名	1.8%
〔加重得点平均〕	0.81点		0.84点	



**〔中学生保護者〕**

	大阪市北区		大阪市24区	
	人数	割合	人数	割合
いる（1点）	262名	67.2%	7528名	65.8%
いない（0点）	68名	17.4%	1839名	16.1%
わからない	51名	13.1%	1833名	16.0%
無回答	9名	2.3%	235名	2.1%
〔加重得点平均〕	0.79点		0.80点	



**A-111.子どもの体調が悪いとき、医療機関に連れて行ってくれる人がいるか〔保護者 問19⑥〕**

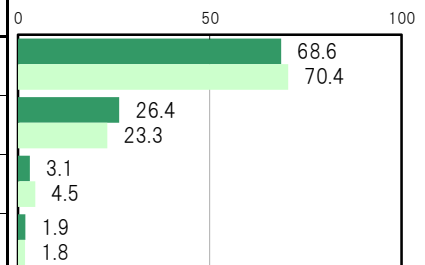
大阪市北区〔保護者全体〕では、「いる（1点）」604名 68.6%、「いない（0点）」233名 26.4%、「わからない」27名 3.1%、〔加重得点平均〕は0.72点となっている。

大阪市北区〔小学生保護者〕では、「いる（1点）」345名 70.3%、「いない（0点）」124名 25.3%、「わからない」14名 2.9%、〔加重得点平均〕は0.74点となっている。

大阪市北区〔中学生保護者〕では、「いる（1点）」259名 66.4%、「いない（0点）」109名 27.9%、「わからない」13名 3.3%、〔加重得点平均〕は0.70点となっている。

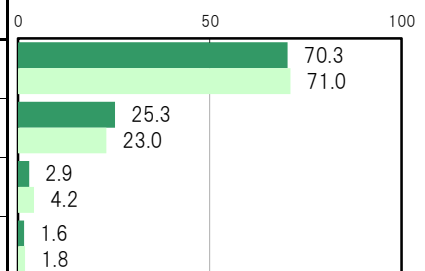
**〔保護者全体〕**

	大阪市北区		大阪市24区	
	人数	割合	人数	割合
いる（1点）	604名	68.6%	17304名	70.4%
いない（0点）	233名	26.4%	5731名	23.3%
わからない	27名	3.1%	1097名	4.5%
無回答	17名	1.9%	444名	1.8%
〔加重得点平均〕	0.72点		0.75点	



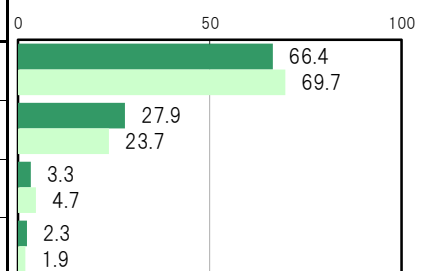
**〔小学生保護者〕**

	大阪市北区		大阪市24区	
	人数	割合	人数	割合
いる（1点）	345名	70.3%	9331名	71.0%
いない（0点）	124名	25.3%	3026名	23.0%
わからない	14名	2.9%	554名	4.2%
無回答	8名	1.6%	230名	1.8%
〔加重得点平均〕	0.74点		0.76点	



**〔中学生保護者〕**

	大阪市北区		大阪市24区	
	人数	割合	人数	割合
いる（1点）	259名	66.4%	7973名	69.7%
いない（0点）	109名	27.9%	2705名	23.7%
わからない	13名	3.3%	543名	4.7%
無回答	9名	2.3%	214名	1.9%
〔加重得点平均〕	0.70点		0.75点	



**A-112.留守を頼める人がいるか〔保護者 問19⑦〕**

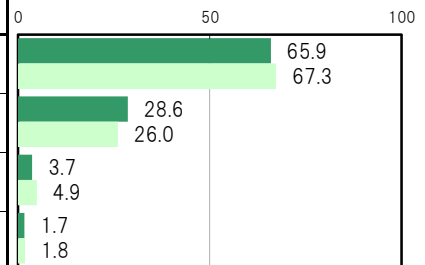
大阪市北区〔保護者全体〕では、「いる（1点）」581名 65.9%、「いない（0点）」252名 28.6%、「わからない」33名 3.7%、〔加重得点平均〕は0.70点となっている。

大阪市北区〔小学生保護者〕では、「いる（1点）」331名 67.4%、「いない（0点）」138名 28.1%、「わからない」16名 3.3%、〔加重得点平均〕は0.71点となっている。

大阪市北区〔中学生保護者〕では、「いる（1点）」250名 64.1%、「いない（0点）」114名 29.2%、「わからない」17名 4.4%、〔加重得点平均〕は0.69点となっている。

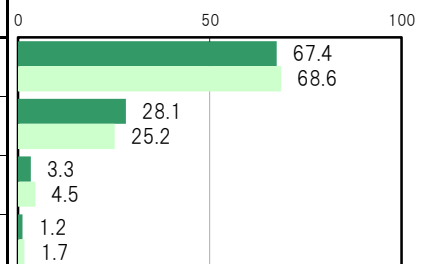
**〔保護者全体〕**

	大阪市北区		大阪市24区	
	人数	割合	人数	割合
いる（1点）	581名	65.9%	16541名	67.3%
いない（0点）	252名	28.6%	6379名	26.0%
わからない	33名	3.7%	1208名	4.9%
無回答	15名	1.7%	448名	1.8%
〔加重得点平均〕	0.70点		0.72点	



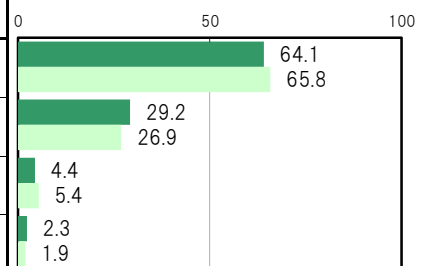
**〔小学生保護者〕**

	大阪市北区		大阪市24区	
	人数	割合	人数	割合
いる（1点）	331名	67.4%	9016名	68.6%
いない（0点）	138名	28.1%	3308名	25.2%
わからない	16名	3.3%	590名	4.5%
無回答	6名	1.2%	227名	1.7%
〔加重得点平均〕	0.71点		0.73点	



**〔中学生保護者〕**

	大阪市北区		大阪市24区	
	人数	割合	人数	割合
いる（1点）	250名	64.1%	7525名	65.8%
いない（0点）	114名	29.2%	3071名	26.9%
わからない	17名	4.4%	618名	5.4%
無回答	9名	2.3%	221名	1.9%
〔加重得点平均〕	0.69点		0.71点	



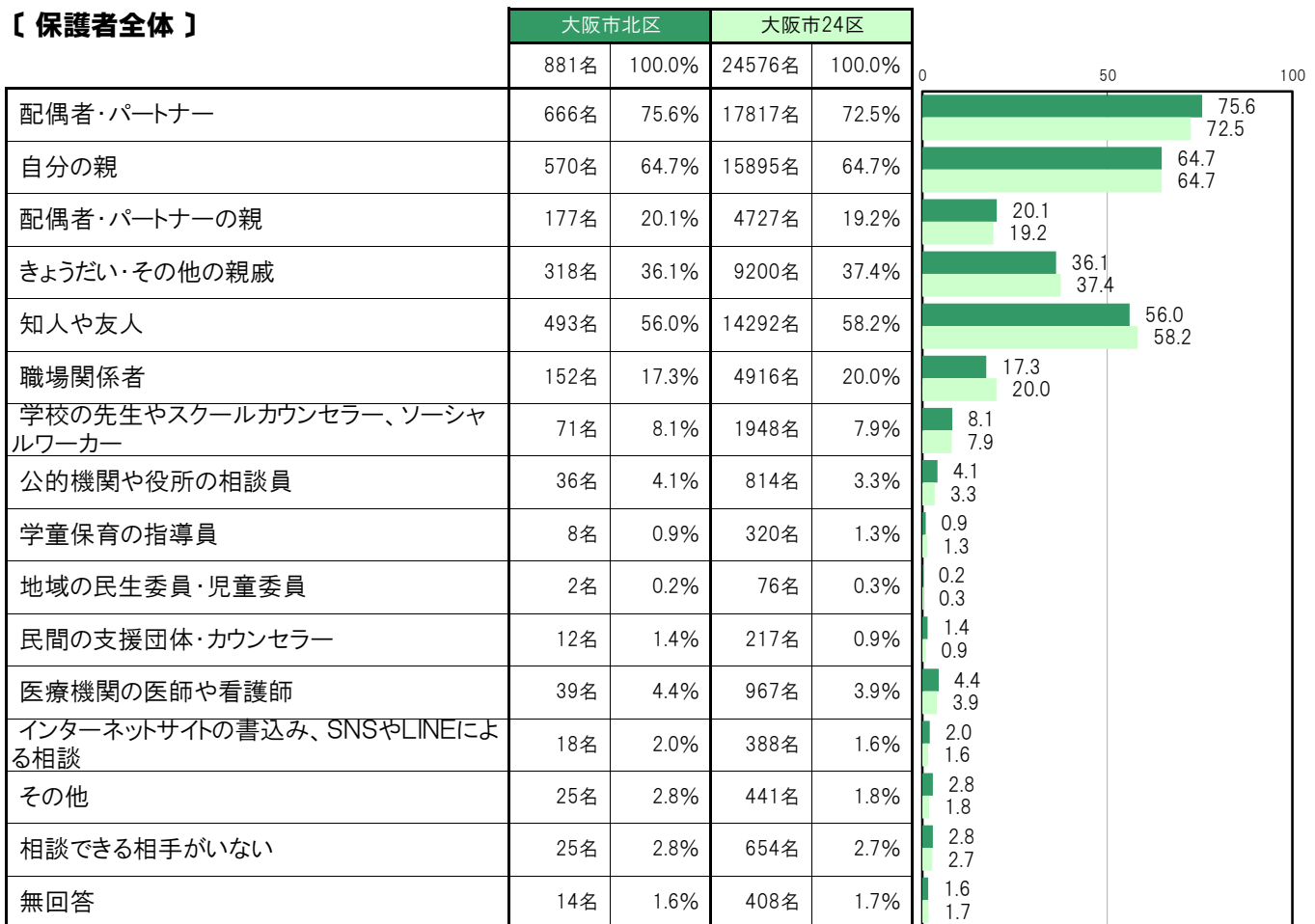
**A-113.困った時や悩み事の相談相手・相談先【保護者 問20】**

大阪市北区〔保護者全体〕では、「配偶者・パートナー」666名 75.6%、「自分の親」570名 64.7%、「知人や友人」493名 56.0%、「きょうだい・その他の親戚」318名 36.1%、「配偶者・パートナーの親」177名 20.1%の順に高くなっている。

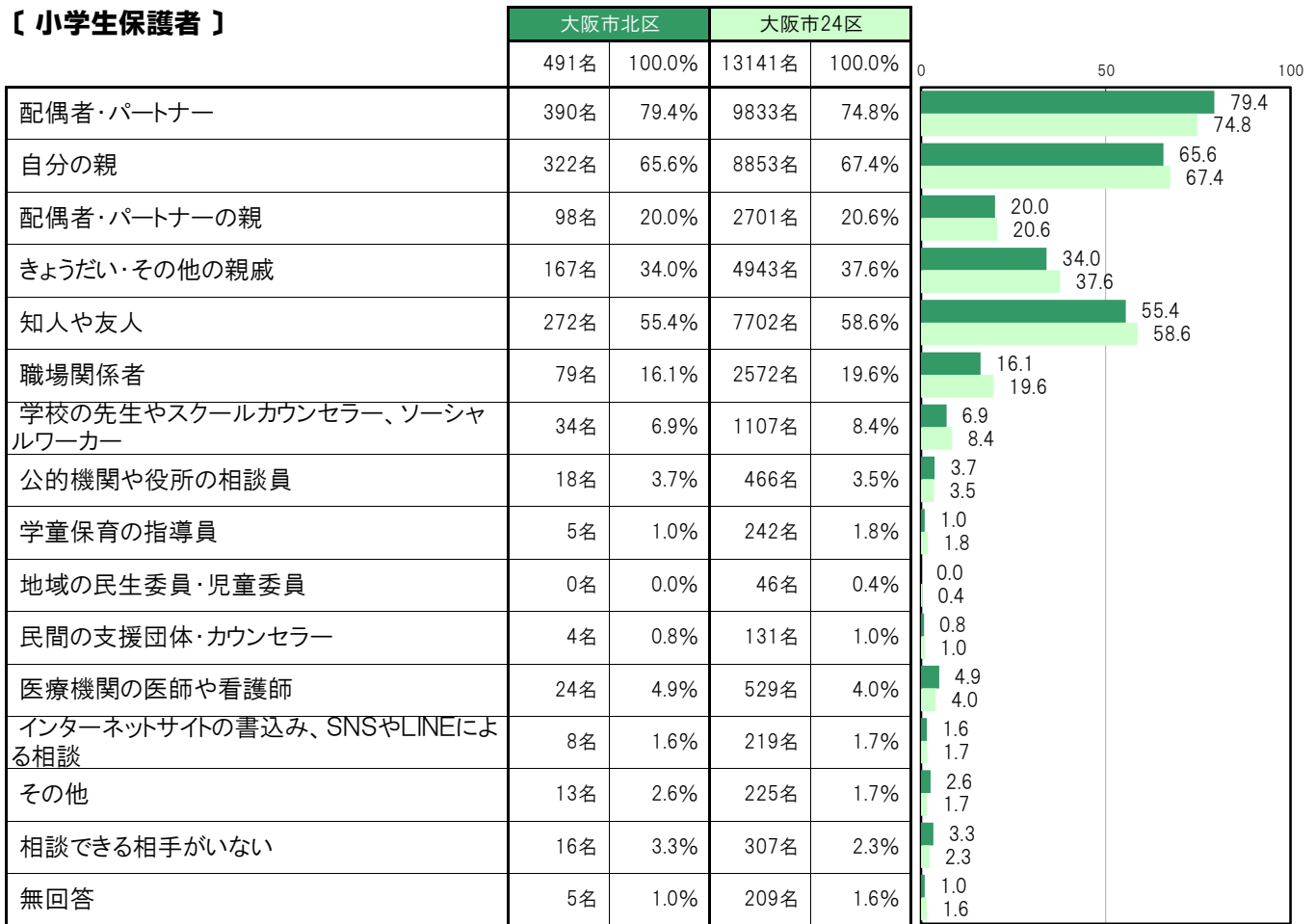
大阪市北区〔小学生保護者〕では、「配偶者・パートナー」390名 79.4%、「自分の親」322名 65.6%、「知人や友人」272名 55.4%、「きょうだい・その他の親戚」167名 34.0%、「配偶者・パートナーの親」98名 20.0%の順に高くなっている。

大阪市北区〔中学生保護者〕では、「配偶者・パートナー」276名 70.8%、「自分の親」248名 63.6%、「知人や友人」221名 56.7%、「きょうだい・その他の親戚」151名 38.7%、「配偶者・パートナーの親」79名 20.3%の順に高くなっている。

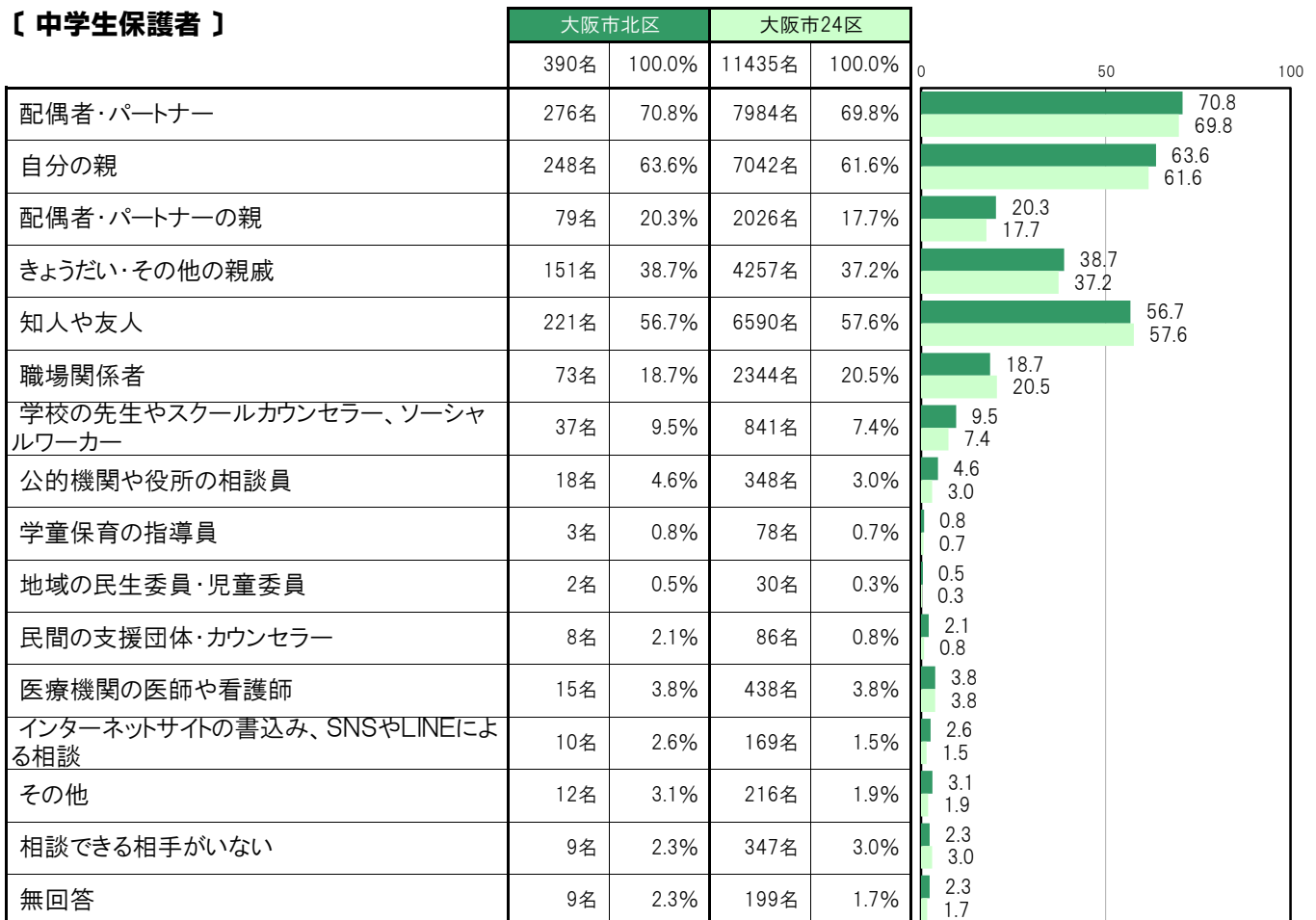
**【保護者全体】**



【小学生保護者】



【中学生保護者】



A-113. 困った時や悩み事の相談相手・相談先 ※2016年調査結果

大阪市北区〔保護者全体〕では、「配偶者・パートナー」555名 65.2%、「自分の親」528名 62.0%、「近隣に住む知人や友人」331名 38.9%、「きょうだい・その他の親戚」303名 35.6%、「近隣に住んでいない知人や友人」188名 22.1%の順に高くなっている。

大阪市北区〔小学生保護者〕では、「配偶者・パートナー」291名 66.9%、「自分の親」291名 66.9%、「近隣に住む知人や友人」176名 40.5%、「きょうだい・その他の親戚」164名 37.7%、「近隣に住んでいない知人や友人」99名 22.8%の順に高くなっている。

大阪市北区〔中学生保護者〕では、「配偶者・パートナー」264名 63.5%、「自分の親」237名 57.0%、「近隣に住む知人や友人」155名 37.3%、「きょうだい・その他の親戚」139名 33.4%、「近隣に住んでいない知人や友人」89名 21.4%の順に高くなっている。

〔保護者全体〕

	大阪市北区		大阪市24区		0	50	100
	人数	割合	人数	割合			
配偶者・パートナー	555名	65.2%	18458名	66.1%	65.2	66.1	
自分の親	528名	62.0%	17847名	63.9%	62.0	63.9	
配偶者・パートナーの親	150名	17.6%	5059名	18.1%	17.6	18.1	
きょうだい・その他の親戚	303名	35.6%	9904名	35.5%	35.6	35.5	
近隣に住む知人や友人	331名	38.9%	11783名	42.2%	38.9	42.2	
近隣に住んでいない知人や友人	188名	22.1%	5665名	20.3%	22.1	20.3	
職場関係者	135名	15.9%	4863名	17.4%	15.9	17.4	
学校の先生やスクールカウンセラー	70名	8.2%	1937名	6.9%	8.2	6.9	
子育て講座(小・中学生を持つ保護者を対象)等を担当するリーダーや職員等	3名	0.4%	61名	0.2%	0.4	0.2	
公的機関や役所の相談員	22名	2.6%	725名	2.6%	2.6	2.6	
学童保育の指導員	4名	0.5%	224名	0.8%	0.5	0.8	
地域の民生委員・児童委員	2名	0.2%	54名	0.2%	0.2	0.2	
民間の支援団体	3名	0.4%	76名	0.3%	0.4	0.3	
民間のカウンセラー・電話相談	4名	0.5%	179名	0.6%	0.5	0.6	
医療機関の医師や看護師	18名	2.1%	682名	2.4%	2.1	2.4	
インターネットのサイトへの書き込み	11名	1.3%	347名	1.2%	1.3	1.2	
その他	23名	2.7%	578名	2.1%	2.7	2.1	
相談できる相手がない	24名	2.8%	776名	2.8%	2.8	2.8	
無回答	31名	3.6%	986名	3.5%	3.6	3.5	

【小学生保護者】

	大阪市北区		大阪市24区		
	435名	100.0%	14531名	100.0%	
配偶者・パートナー	291名	66.9%	10053名	69.2%	66.9 69.2
自分の親	291名	66.9%	9683名	66.6%	66.9 66.6
配偶者・パートナーの親	84名	19.3%	2974名	20.5%	19.3 20.5
きょうだい・その他の親戚	164名	37.7%	5334名	36.7%	37.7 36.7
近隣に住む知人や友人	176名	40.5%	6457名	44.4%	40.5 44.4
近隣に住んでいない知人や友人	99名	22.8%	3136名	21.6%	22.8 21.6
職場関係者	69名	15.9%	2497名	17.2%	15.9 17.2
学校の先生やスクールカウンセラー	38名	8.7%	1126名	7.7%	8.7 7.7
子育て講座(小・中学生を持つ保護者を対象)等を担当するリーダーや職員等	1名	0.2%	44名	0.3%	0.2 0.3
公的機関や役所の相談員	9名	2.1%	401名	2.8%	2.1 2.8
学童保育の指導員	2名	0.5%	162名	1.1%	0.5 1.1
地域の民生委員・児童委員	0名	0.0%	31名	0.2%	0.0 0.2
民間の支援団体	1名	0.2%	45名	0.3%	0.2 0.3
民間のカウンセラー・電話相談	3名	0.7%	101名	0.7%	0.7 0.7
医療機関の医師や看護師	8名	1.8%	393名	2.7%	1.8 2.7
インターネットのサイトへの書き込み	7名	1.6%	196名	1.3%	1.6 1.3
その他	11名	2.5%	263名	1.8%	2.5 1.8
相談できる相手がない	6名	1.4%	364名	2.5%	1.4 2.5
無回答	19名	4.4%	434名	3.0%	4.4 3.0

〔中学生保護者〕

	大阪市北区		大阪市24区		
	416名	100.0%	13351名	100.0%	
配偶者・パートナー	264名	63.5%	8381名	62.8%	63.5 62.8
自分の親	237名	57.0%	8149名	61.0%	57.0 61.0
配偶者・パートナーの親	66名	15.9%	2083名	15.6%	15.9 15.6
きょうだい・その他の親戚	139名	33.4%	4563名	34.2%	33.4 34.2
近隣に住む知人や友人	155名	37.3%	5318名	39.8%	37.3 39.8
近隣に住んでいない知人や友人	89名	21.4%	2525名	18.9%	21.4 18.9
職場関係者	66名	15.9%	2364名	17.7%	15.9 17.7
学校の先生やスクールカウンセラー	32名	7.7%	805名	6.0%	7.7 6.0
子育て講座(小・中学生を持つ保護者を対象)等を担当するリーダーや職員等	2名	0.5%	17名	0.1%	0.5 0.1
公的機関や役所の相談員	13名	3.1%	317名	2.4%	3.1 2.4
学童保育の指導員	2名	0.5%	62名	0.5%	0.5 0.5
地域の民生委員・児童委員	2名	0.5%	23名	0.2%	0.5 0.2
民間の支援団体	2名	0.5%	29名	0.2%	0.5 0.2
民間のカウンセラー・電話相談	1名	0.2%	78名	0.6%	0.2 0.6
医療機関の医師や看護師	10名	2.4%	285名	2.1%	2.4 2.1
インターネットのサイトへの書き込み	4名	1.0%	151名	1.1%	1.0 1.1
その他	12名	2.9%	313名	2.3%	2.9 2.3
相談できる相手がない	18名	4.3%	411名	3.1%	4.3 3.1
無回答	12名	2.9%	548名	4.1%	2.9 4.1



A-114. 嫌なことや悩みごとがある時の相談相手【子ども 問21】

大阪市北区〔小・中全体〕では、「親」524名 59.5%、「学校のともだち」422名 48.0%、「学校の先生」151名 17.2%、「きょうだい」115名 13.1%、「学校以外のともだち」72名 8.2%の順に高くなっている。

大阪市北区〔小学生〕では、「親」342名 70.2%、「学校のともだち」209名 42.9%、「学校の先生」106名 21.8%、「きょうだい」69名 14.2%、「学校以外のともだち」38名 7.8%の順に高くなっている。

大阪市北区〔中学生〕では、「学校のともだち」213名 54.2%、「親」182名 46.3%、「きょうだい」46名 11.7%、「学校の先生」45名 11.5%、「だれにも相談したくない」37名 9.4%の順に高くなっている。

〔小・中全体〕

	大阪市北区		大阪市24区		0	50	100
	880名	100.0%	24612名	100.0%			
親	524名	59.5%	15091名	61.3%		59.5	61.3
きょうだい	115名	13.1%	3824名	15.5%		13.1	15.5
親戚	26名	3.0%	1105名	4.5%		3.0	4.5
学校のともだち	422名	48.0%	12013名	48.8%		48.0	48.8
学校以外のともだち	72名	8.2%	1722名	7.0%		8.2	7.0
学校の先生	151名	17.2%	4386名	17.8%		17.2	17.8
スクールカウンセラー、ソーシャルワーカー	10名	1.1%	306名	1.2%		1.1	1.2
塾や習いごとの先生	42名	4.8%	1012名	4.1%		4.8	4.1
学童保育の先生	2名	0.2%	149名	0.6%		0.2	0.6
子ども専用の電話相談	0名	0.0%	50名	0.2%		0.0	0.2
SNSなどのインターネットやLINEの相談	4名	0.5%	170名	0.7%		0.5	0.7
インターネットやサイトなどを通じて知り合った直接会ったことのない人	20名	2.3%	448名	1.8%		2.3	1.8
近所の人	2名	0.2%	127名	0.5%		0.2	0.5
地域の支援団体	0名	0.0%	30名	0.1%		0.0	0.1
その他の人	13名	1.5%	361名	1.5%		1.5	1.5
だれにも相談できない	42名	4.8%	861名	3.5%		4.8	3.5
だれにも相談したくない	55名	6.3%	1624名	6.6%		6.3	6.6
わからない	58名	6.6%	1705名	6.9%		6.6	6.9
無回答	45名	5.1%	1389名	5.6%		5.1	5.6

〔小学生〕

	大阪市北区		大阪市24区		0	50	100
	人数	割合	人数	割合			
親	342名	70.2%	8965名	68.3%		70.2	68.3
きょうだい	69名	14.2%	2176名	16.6%		14.2	16.6
親戚	21名	4.3%	719名	5.5%		4.3	5.5
学校のともだち	209名	42.9%	5870名	44.7%		42.9	44.7
学校以外のともだち	38名	7.8%	787名	6.0%		7.8	6.0
学校の先生	106名	21.8%	2772名	21.1%		21.8	21.1
スクールカウンセラー、ソーシャルワーカー	2名	0.4%	151名	1.2%		0.4	1.2
塾や習いごとの先生	26名	5.3%	448名	3.4%		5.3	3.4
学童保育の先生	2名	0.4%	128名	1.0%		0.4	1.0
子ども専用の電話相談	0名	0.0%	34名	0.3%		0.0	0.3
SNSなどのインターネットやLINEの相談	1名	0.2%	73名	0.6%		0.2	0.6
インターネットやサイトなどを通じて知り合った直接会ったことのない人	4名	0.8%	83名	0.6%		0.8	0.6
近所の人	1名	0.2%	88名	0.7%		0.2	0.7
地域の支援団体	0名	0.0%	18名	0.1%		0.0	0.1
その他の人	3名	0.6%	195名	1.5%		0.6	1.5
だれにも相談できない	23名	4.7%	397名	3.0%		4.7	3.0
だれにも相談したくない	18名	3.7%	676名	5.2%		3.7	5.2
わからない	29名	6.0%	780名	5.9%		6.0	5.9
無回答	30名	6.2%	907名	6.9%		6.2	6.9

〔中学生〕

	大阪市北区		大阪市24区		0	50	100
	393名	100.0%	11488名	100.0%			
親	182名	46.3%	6126名	53.3%	46.3	53.3	
きょうだい	46名	11.7%	1648名	14.3%	11.7	14.3	
親戚	5名	1.3%	386名	3.4%	1.3	3.4	
学校のともだち	213名	54.2%	6143名	53.5%	54.2	53.5	
学校以外のともだち	34名	8.7%	935名	8.1%	8.7	8.1	
学校の先生	45名	11.5%	1614名	14.0%	11.5	14.0	
スクールカウンセラー、ソーシャルワーカー	8名	2.0%	155名	1.3%	2.0	1.3	
塾や習いごとの先生	16名	4.1%	564名	4.9%	4.1	4.9	
学童保育の先生	0名	0.0%	21名	0.2%	0.0	0.2	
子ども専用の電話相談	0名	0.0%	16名	0.1%	0.0	0.1	
SNSなどのインターネットやLINEの相談	3名	0.8%	97名	0.8%	0.8	0.8	
インターネットやサイトなどを通じて知り合った直接会ったことのない人	16名	4.1%	365名	3.2%	4.1	3.2	
近所の人	1名	0.3%	39名	0.3%	0.3	0.3	
地域の支援団体	0名	0.0%	12名	0.1%	0.0	0.1	
その他の人	10名	2.5%	166名	1.4%	2.5	1.4	
だれにも相談できない	19名	4.8%	464名	4.0%	4.8	4.0	
だれにも相談したくない	37名	9.4%	948名	8.3%	9.4	8.3	
わからない	29名	7.4%	925名	8.1%	7.4	8.1	
無回答	15名	3.8%	482名	4.2%	3.8	4.2	

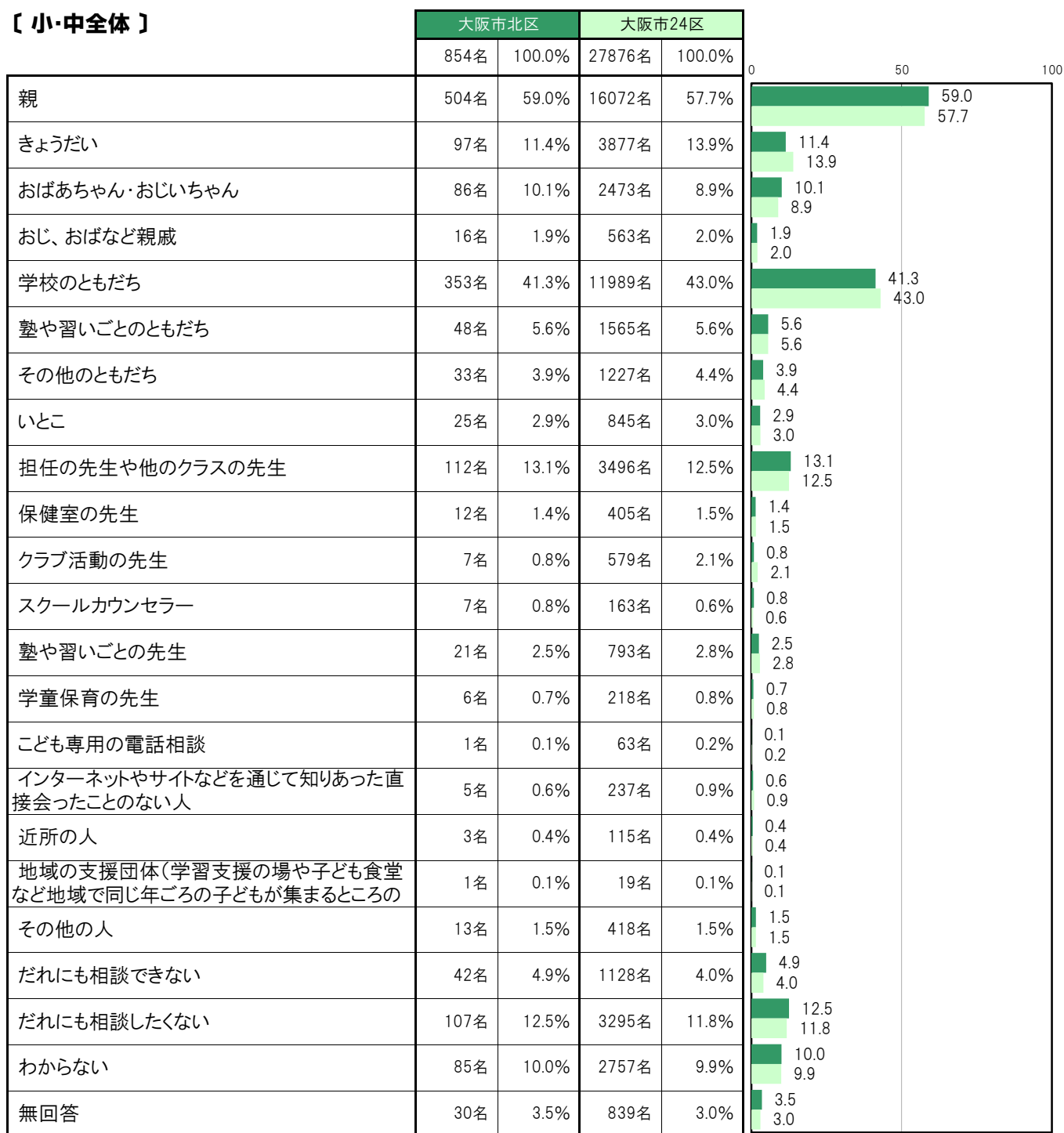
A-114.嫌なことや悩みごとがある時の相談相手 ※2016年調査結果

大阪市北区〔小・中全体〕では、「親」504名 59.0%、「学校のともだち」353名 41.3%、「担任の先生や他のクラスの先生」112名 13.1%、「だれにも相談したくない」107名 12.5%、「きょうだい」97名 11.4%の順に高くなっている。

大阪市北区〔小学生〕では、「親」294名 66.7%、「学校のともだち」167名 37.9%、「担任の先生や他のクラスの先生」71名 16.1%、「おばあちゃん・おじいちゃん」61名 13.8%、「きょうだい」54名 12.2%の順に高くなっている。

大阪市北区〔中学生〕では、「親」210名 50.8%、「学校のともだち」186名 45.0%、「だれにも相談したくない」69名 16.7%、「わからない」50名 12.1%、「きょうだい」43名 10.4%の順に高くなっている。

〔小・中全体〕



〔小学生〕

	大阪市北区		大阪市24区		
	441名	100.0%	14526名	100.0%	
親	294名	66.7%	9442名	65.0%	66.7 65.0
きょうだい	54名	12.2%	2173名	15.0%	12.2 15.0
おばあちゃん・おじいちゃん	61名	13.8%	1636名	11.3%	13.8 11.3
おじ、おばなど親戚	9名	2.0%	329名	2.3%	2.0 2.3
学校のともだち	167名	37.9%	5403名	37.2%	37.9 37.2
塾や習いごとのともだち	37名	8.4%	734名	5.1%	8.4 5.1
その他のともだち	15名	3.4%	511名	3.5%	3.4 3.5
いとこ	16名	3.6%	538名	3.7%	3.6 3.7
担任の先生や他のクラスの先生	71名	16.1%	2113名	14.5%	16.1 14.5
保健室の先生	6名	1.4%	173名	1.2%	1.4 1.2
クラブ活動の先生	1名	0.2%	49名	0.3%	0.2 0.3
スクールカウンセラー	2名	0.5%	66名	0.5%	0.5 0.5
塾や習いごとの先生	12名	2.7%	307名	2.1%	2.7 2.1
学童保育の先生	4名	0.9%	184名	1.3%	0.9 1.3
子ども専用の電話相談	0名	0.0%	41名	0.3%	0.0 0.3
インターネットやサイトなどを通じて知りあった直接会ったことのない人	1名	0.2%	33名	0.2%	0.2 0.2
近所の人	1名	0.2%	80名	0.6%	0.2 0.6
地域の支援団体(学習支援の場や子ども食堂など地域で同じ年ごろの子どもが集まるところの)	0名	0.0%	9名	0.1%	0.0 0.1
その他の人	7名	1.6%	205名	1.4%	1.6 1.4
だれにも相談できない	19名	4.3%	558名	3.8%	4.3 3.8
だれにも相談したくない	38名	8.6%	1527名	10.5%	8.6 10.5
わからない	35名	7.9%	1151名	7.9%	7.9 7.9
無回答	19名	4.3%	534名	3.7%	4.3 3.7

〔中学生〕

	大阪市北区		大阪市24区		0	50	100
	413名	100.0%	13342名	100.0%			
親	210名	50.8%	6628名	49.7%	50.8	49.7	
きょうだい	43名	10.4%	1704名	12.8%	10.4	12.8	
おばあちゃん・おじいちゃん	25名	6.1%	836名	6.3%	6.1	6.3	
おじ、おばなど親戚	7名	1.7%	234名	1.8%	1.7	1.8	
学校のともだち	186名	45.0%	6585名	49.4%	45.0	49.4	
塾や習いごとのともだち	11名	2.7%	831名	6.2%	2.7	6.2	
その他のともだち	18名	4.4%	716名	5.4%	4.4	5.4	
いとこ	9名	2.2%	307名	2.3%	2.2	2.3	
担任の先生や他のクラスの先生	41名	9.9%	1383名	10.4%	9.9	10.4	
保健室の先生	6名	1.5%	232名	1.7%	1.5	1.7	
クラブ活動の先生	6名	1.5%	530名	4.0%	1.5	4.0	
スクールカウンセラー	5名	1.2%	97名	0.7%	1.2	0.7	
塾や習いごとの先生	9名	2.2%	486名	3.6%	2.2	3.6	
学童保育の先生	2名	0.5%	34名	0.3%	0.5	0.3	
子ども専用の電話相談	1名	0.2%	22名	0.2%	0.2	0.2	
インターネットやサイトなどを通じて知りあった直接会ったことのない人	4名	1.0%	204名	1.5%	1.0	1.5	
近所の人	2名	0.5%	35名	0.3%	0.5	0.3	
地域の支援団体(学習支援の場や子ども食堂など地域で同じ年ごろの子どもが集まるところの)	1名	0.2%	10名	0.1%	0.2	0.1	
その他の人	6名	1.5%	213名	1.6%	1.5	1.6	
だれにも相談できない	23名	5.6%	570名	4.3%	5.6	4.3	
だれにも相談したくない	69名	16.7%	1768名	13.3%	16.7	13.3	
わからない	50名	12.1%	1605名	12.0%	12.1	12.0	
無回答	11名	2.7%	301名	2.3%	2.7	2.3	

**A-115.「こどもの居場所」の利用状況【保護者 問17(1)】**

大阪市北区〔保護者全体〕では、「利用したことがある」116名 13.1%、「利用したことがない」754名 85.3%となっている。

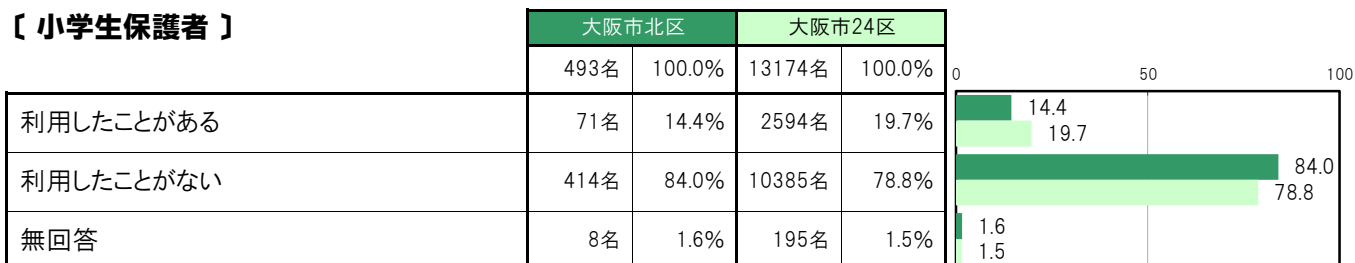
大阪市北区〔小学生保護者〕では、「利用したことがある」71名 14.4%、「利用したことがない」414名 84.0%となっている。

大阪市北区〔中学生保護者〕では、「利用したことがある」45名 11.5%、「利用したことがない」340名 87.0%となっている。

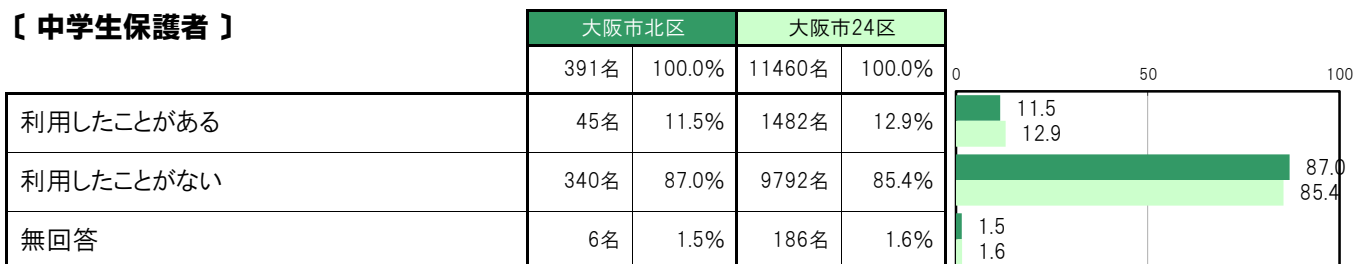
**【保護者全体】**



**【小学生保護者】**



**【中学生保護者】**



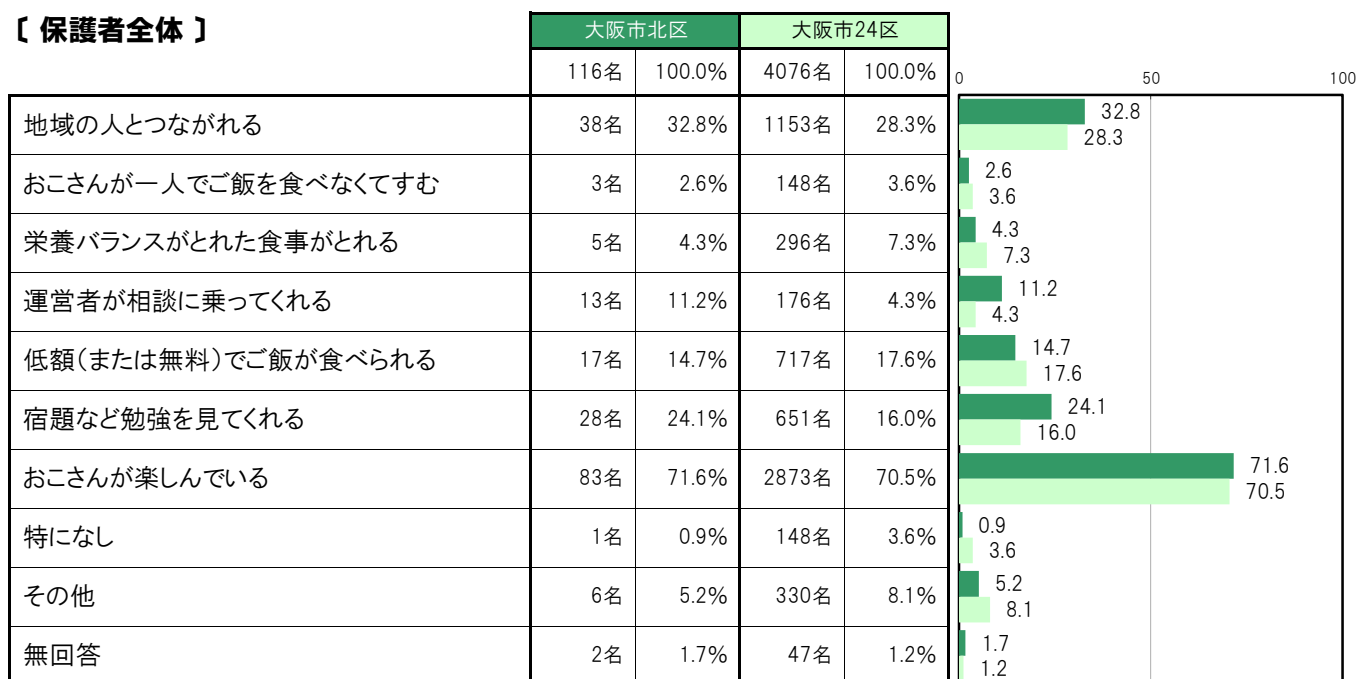
**A-116.「こどもの居場所」を利用して良いと思うこと〔保護者 問17(2)〕**

大阪市北区〔保護者全体〕では、「おこさんが楽しんでいる」83名 71.6%、「地域の人とつながれる」38名 32.8%、「宿題など勉強を見てくれる」28名 24.1%、「低額(または無料)でご飯が食べられる」17名 14.7%、「運営者が相談に乗ってくれる」13名 11.2%の順に高くなっている。

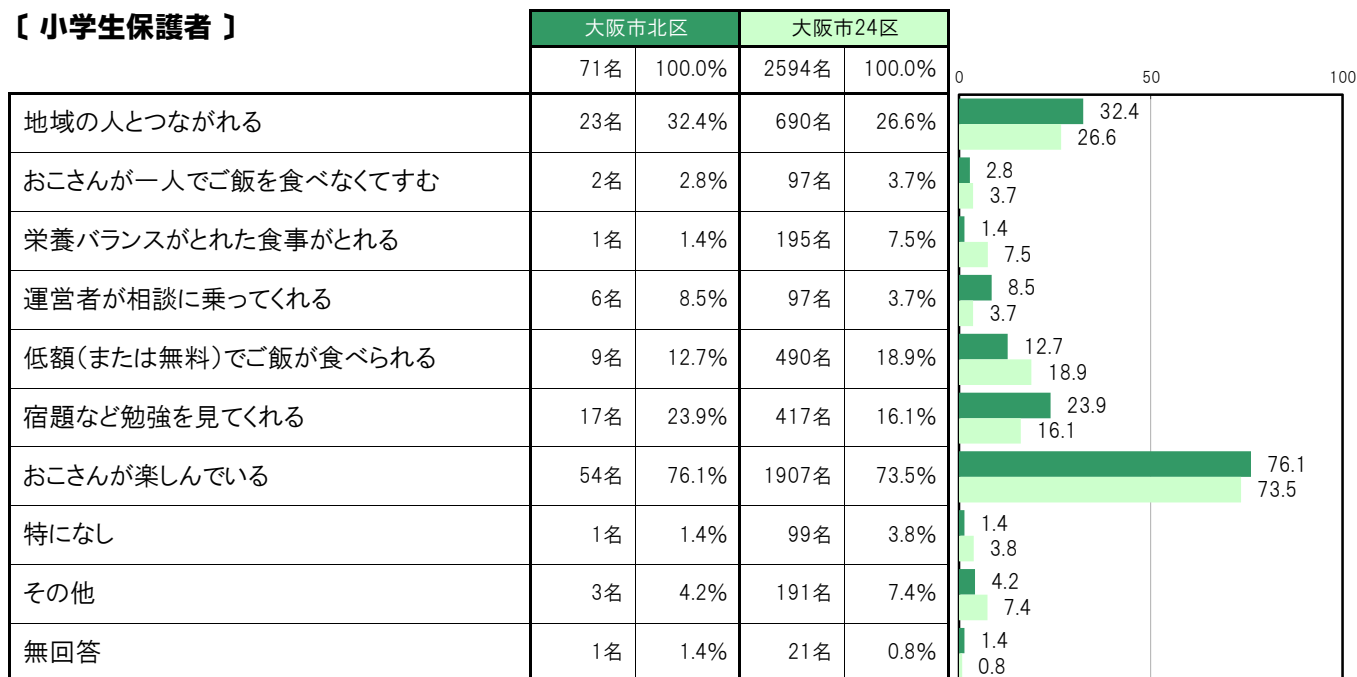
大阪市北区〔小学生保護者〕では、「おこさんが楽しんでいる」54名 76.1%、「地域の人とつながれる」23名 32.4%、「宿題など勉強を見てくれる」17名 23.9%、「低額(または無料)でご飯が食べられる」9名 12.7%、「運営者が相談に乗ってくれる」6名 8.5%の順に高くなっている。

大阪市北区〔中学生保護者〕では、「おこさんが楽しんでいる」29名 64.4%、「地域の人とつながれる」15名 33.3%、「宿題など勉強を見てくれる」11名 24.4%、「低額(または無料)でご飯が食べられる」8名 17.8%、「運営者が相談に乗ってくれる」7名 15.6%の順に高くなっている。

**〔保護者全体〕**



**〔小学生保護者〕**





〔中学生保護者〕

	大阪市北区		大阪市24区		0	50	100
	45名	100.0%	1482名	100.0%			
地域の人とつながれる	15名	33.3%	463名	31.2%	33.3	31.2	
おこさんが一人でご飯を食べなくてすむ	1名	2.2%	51名	3.4%	2.2	3.4	
栄養バランスがとれた食事がとれる	4名	8.9%	101名	6.8%	8.9	6.8	
運営者が相談に乗ってくれる	7名	15.6%	79名	5.3%	15.6	5.3	
低額(または無料)でご飯が食べられる	8名	17.8%	227名	15.3%	17.8	15.3	
宿題など勉強を見てくれる	11名	24.4%	234名	15.8%	24.4	15.8	
おこさんが楽しんでいる	29名	64.4%	966名	65.2%	64.4	65.2	
特になし	0名	0.0%	49名	3.3%	0.0	3.3	
その他	3名	6.7%	139名	9.4%	6.7	9.4	
無回答	1名	2.2%	26名	1.8%	2.2	1.8	

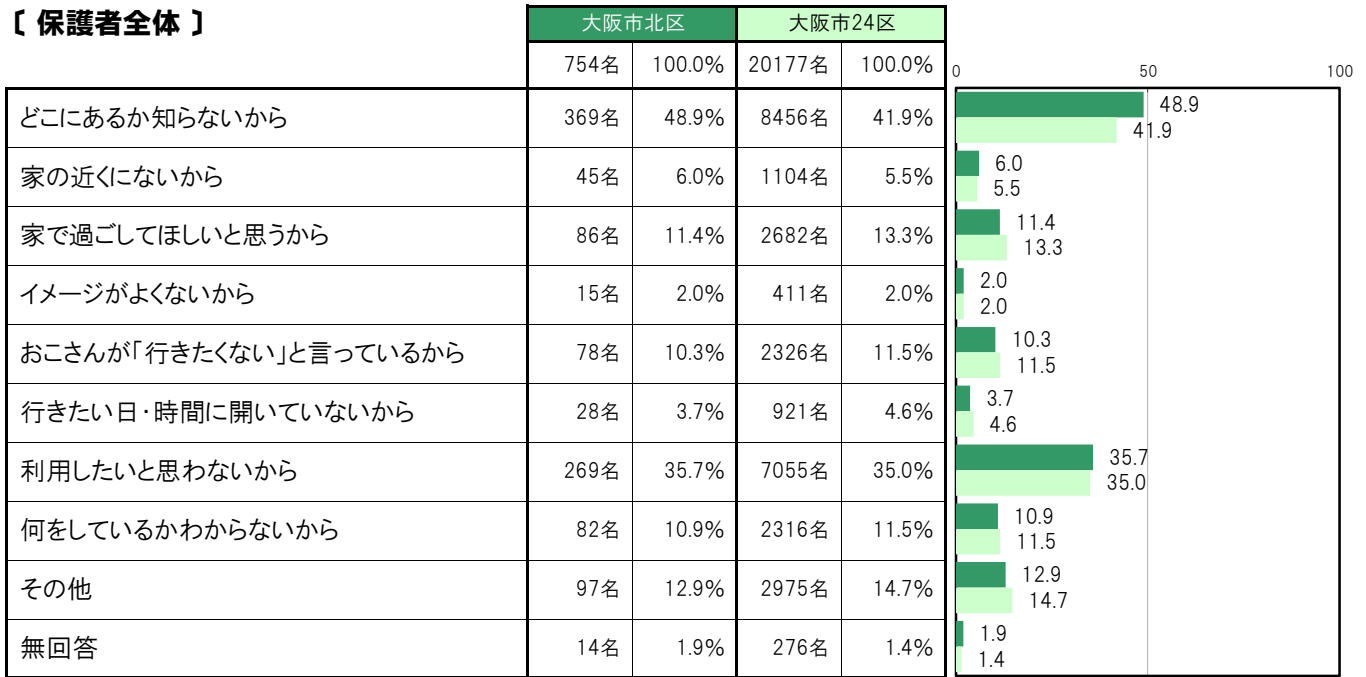
**A-117.「こどもの居場所」を利用していない理由〔保護者 問17(3)〕**

大阪市北区〔保護者全体〕では、「どこにあるか知らないから」369名 48.9%、「利用したいと思わないから」269名 35.7%、「その他」97名 12.9%、「家で過ごしてほしいと思うから」86名 11.4%、「何をしているかわからないから」82名 10.9%の順に高くなっている。

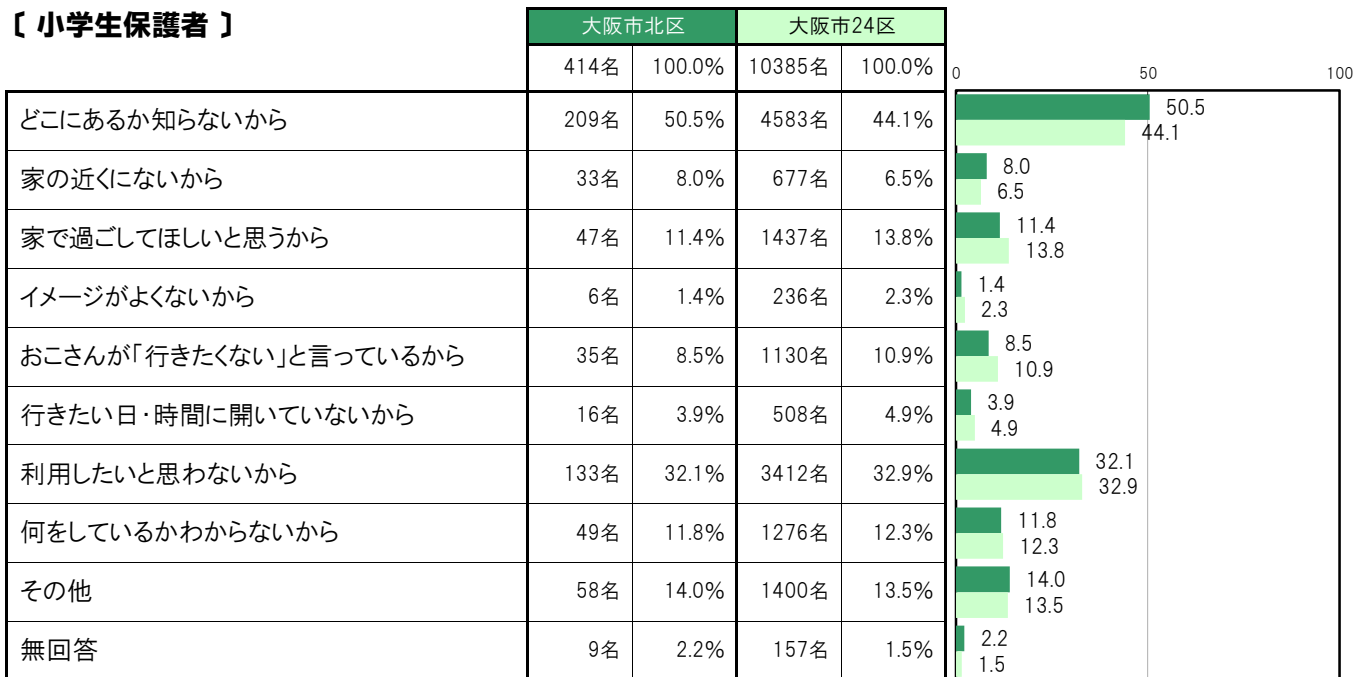
大阪市北区〔小学生保護者〕では、「どこにあるか知らないから」209名 50.5%、「利用したいと思わないから」133名 32.1%、「その他」58名 14.0%、「何をしているかわからないから」49名 11.8%、「家で過ごしてほしいと思うから」47名 11.4%の順に高くなっている。

大阪市北区〔中学生保護者〕では、「どこにあるか知らないから」160名 47.1%、「利用したいと思わないから」136名 40.0%、「おこさんが「行きたくない」と言っているから」43名 12.6%、「家で過ごしてほしいと思うから」39名 11.5%、「その他」39名 11.5%の順に高くなっている。

**〔保護者全体〕**



**〔小学生保護者〕**



〔中学生保護者〕

	大阪市北区		大阪市24区		0	50	100
	340名	100.0%	9792名	100.0%			
どこにあるか知らないから	160名	47.1%	3873名	39.6%	47.1	39.6	
家の近くにないから	12名	3.5%	427名	4.4%	3.5	4.4	
家で過ごしてほしいと思うから	39名	11.5%	1245名	12.7%	11.5	12.7	
イメージがよくないから	9名	2.6%	175名	1.8%	2.6	1.8	
おこさんが「行きたくない」と言っているから	43名	12.6%	1196名	12.2%	12.6	12.2	
行きたい日・時間に開いていないから	12名	3.5%	413名	4.2%	3.5	4.2	
利用したいと思わないから	136名	40.0%	3643名	37.2%	40.0	37.2	
何をしているかわからないから	33名	9.7%	1040名	10.6%	9.7	10.6	
その他	39名	11.5%	1575名	16.1%	11.5	16.1	
無回答	5名	1.5%	119名	1.2%	1.5	1.2	

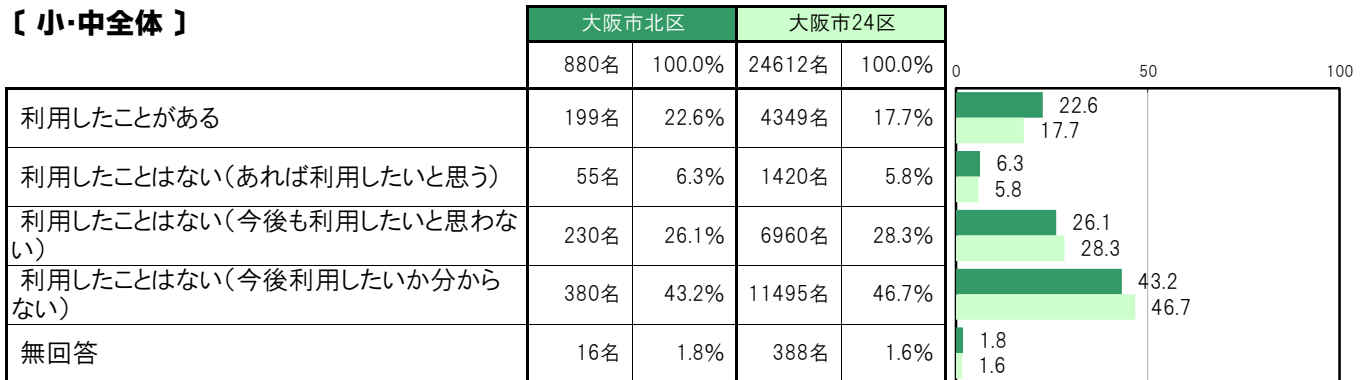
**A-118.学童保育などの利用状況【子ども 問28(1)①】**

大阪市北区〔小・中全体〕では、「利用したことがある」199名 22.6%、「利用したことはない(あれば利用したいと思う)」55名 6.3%、「利用したことはない(今後も利用したいと思わない)」230名 26.1%、「利用したことはない(今後利用したいか分からない)」380名 43.2%となっている。

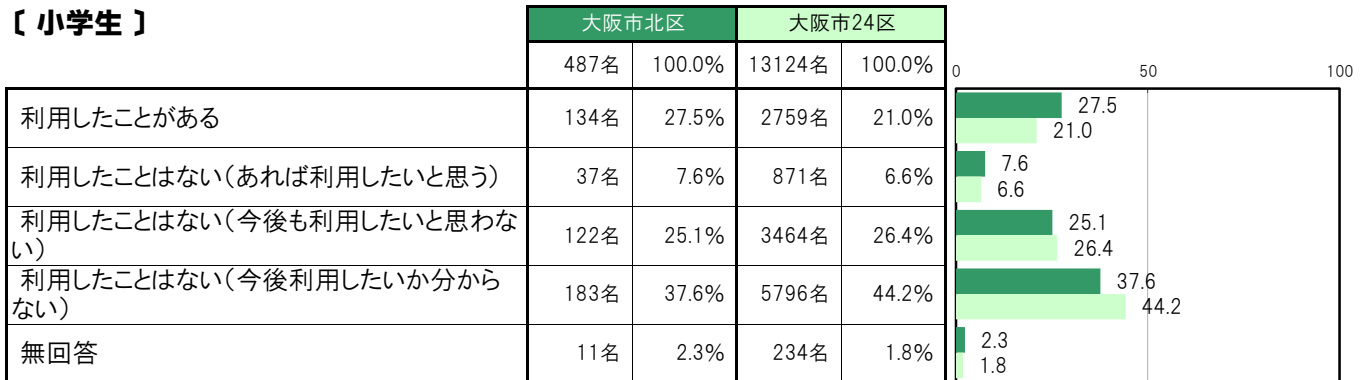
大阪市北区〔小学生〕では、「利用したことがある」134名 27.5%、「利用したことはない(あれば利用したいと思う)」37名 7.6%、「利用したことはない(今後も利用したいと思わない)」122名 25.1%、「利用したことはない(今後利用したいか分からない)」183名 37.6%となっている。

大阪市北区〔中学生〕では、「利用したことがある」65名 16.5%、「利用したことはない(あれば利用したいと思う)」18名 4.6%、「利用したことはない(今後も利用したいと思わない)」108名 27.5%、「利用したことはない(今後利用したいか分からない)」197名 50.1%となっている。

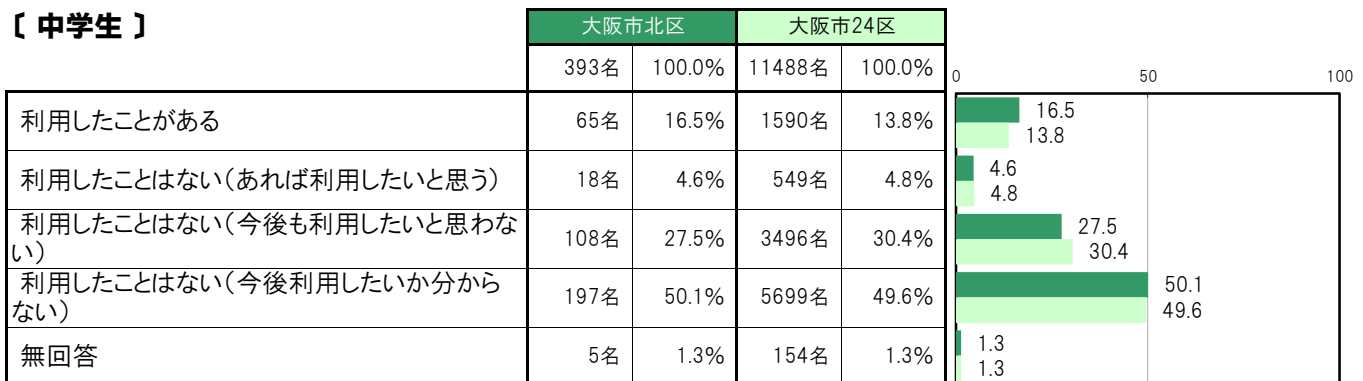
**【小・中全体】**



**【小学生】**



**【中学生】**



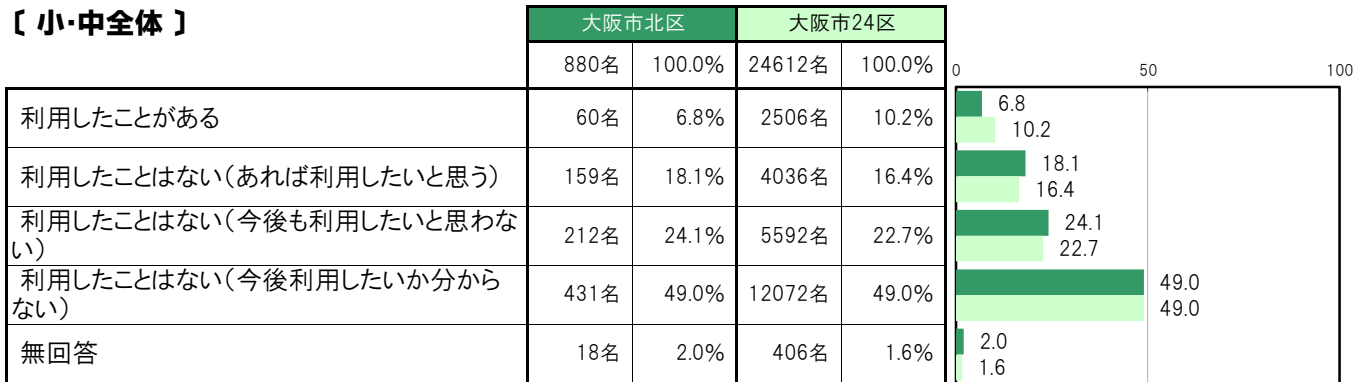
**A-119.こども食堂などの利用状況【子ども 問28(1)②】**

大阪市北区〔小・中全体〕では、「利用したことがある」60名 6.8%、「利用したことはない(あれば利用したいと思う)」159名 18.1%、「利用したことはない(今後も利用したいと思わない)」212名 24.1%、「利用したことはない(今後利用したいかわからない)」431名 49.0%となっている。

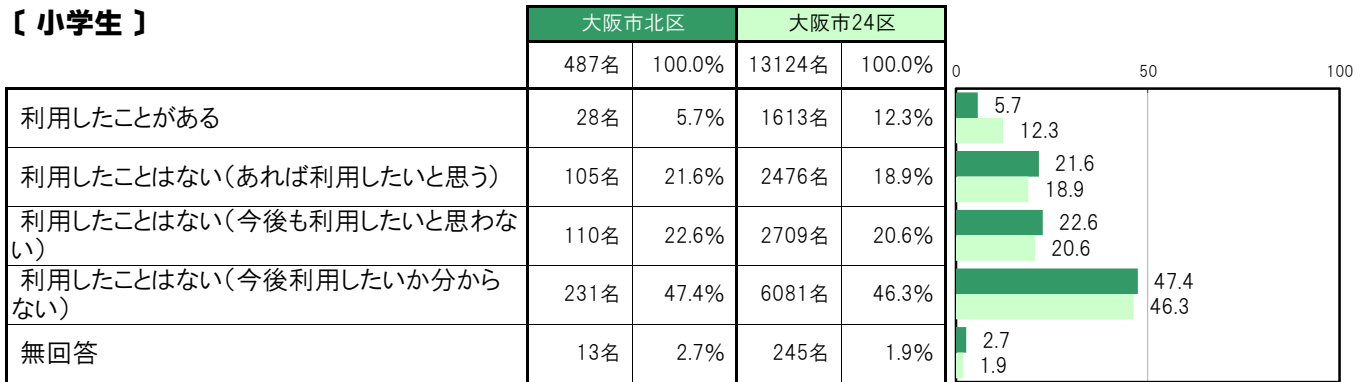
大阪市北区〔小学生〕では、「利用したことがある」28名 5.7%、「利用したことはない(あれば利用したいと思う)」105名 21.6%、「利用したことはない(今後も利用したいと思わない)」110名 22.6%、「利用したことはない(今後利用したいかわからない)」231名 47.4%となっている。

大阪市北区〔中学生〕では、「利用したことがある」32名 8.1%、「利用したことはない(あれば利用したいと思う)」54名 13.7%、「利用したことはない(今後も利用したいと思わない)」102名 26.0%、「利用したことはない(今後利用したいかわからない)」200名 50.9%となっている。

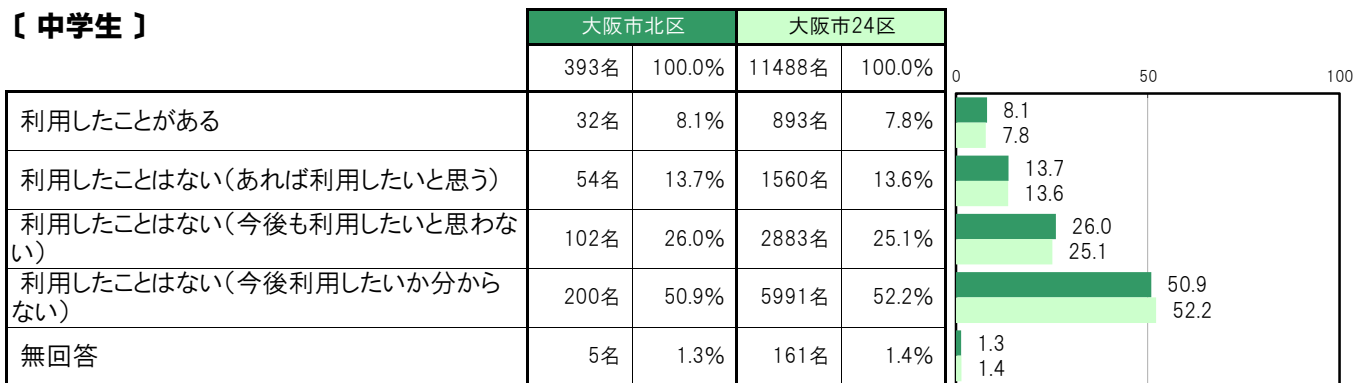
**【小・中全体】**



**【小学生】**



**【中学生】**



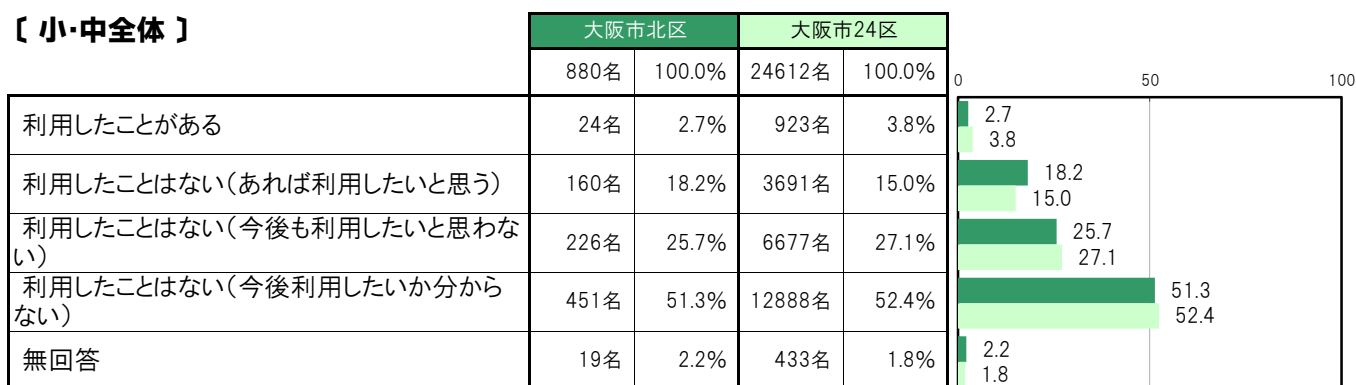
**A-120.学習支援などの利用状況【子ども 問28(1)③】**

大阪市北区〔小・中全体〕では、「利用したことがある」24名 2.7%、「利用したことはない(あれば利用したいと思う)」160名 18.2%、「利用したことはない(今後も利用したいと思わない)」226名 25.7%、「利用したことはない(今後利用したいかわからない)」451名 51.3%となっている。

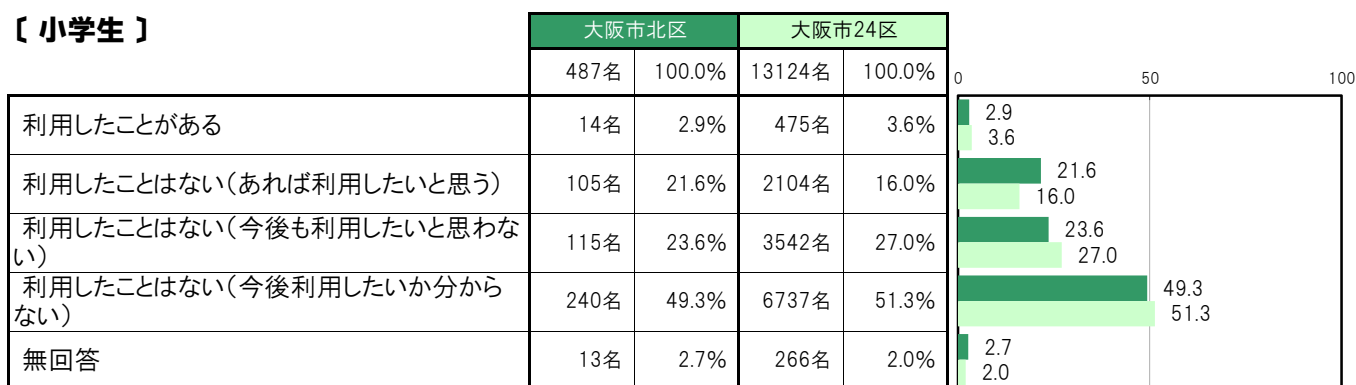
大阪市北区〔小学生〕では、「利用したことがある」14名 2.9%、「利用したことはない(あれば利用したいと思う)」105名 21.6%、「利用したことはない(今後も利用したいと思わない)」115名 23.6%、「利用したことはない(今後利用したいかわからない)」240名 49.3%となっている。

大阪市北区〔中学生〕では、「利用したことがある」10名 2.5%、「利用したことはない(あれば利用したいと思う)」55名 14.0%、「利用したことはない(今後も利用したいと思わない)」111名 28.2%、「利用したことはない(今後利用したいかわからない)」211名 53.7%となっている。

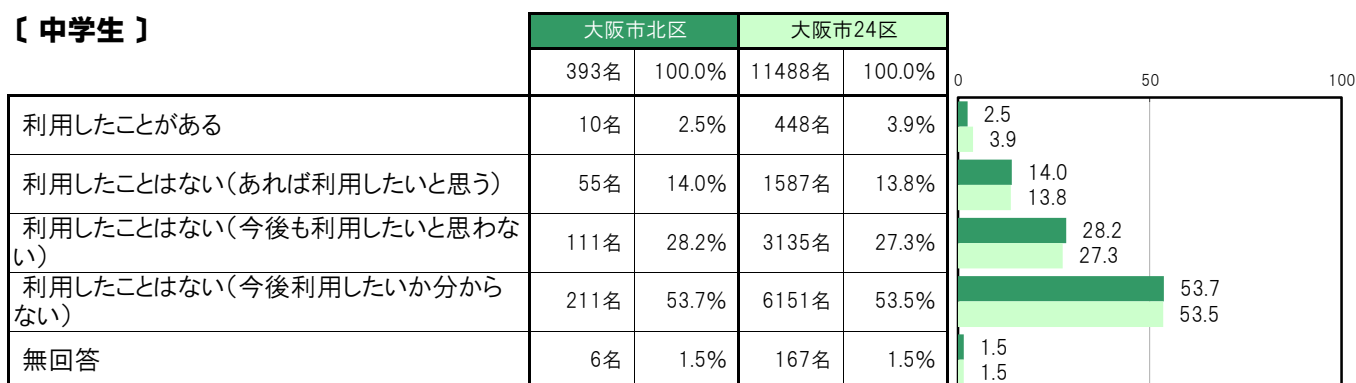
**【小・中全体】**



**【小学生】**



**【中学生】**



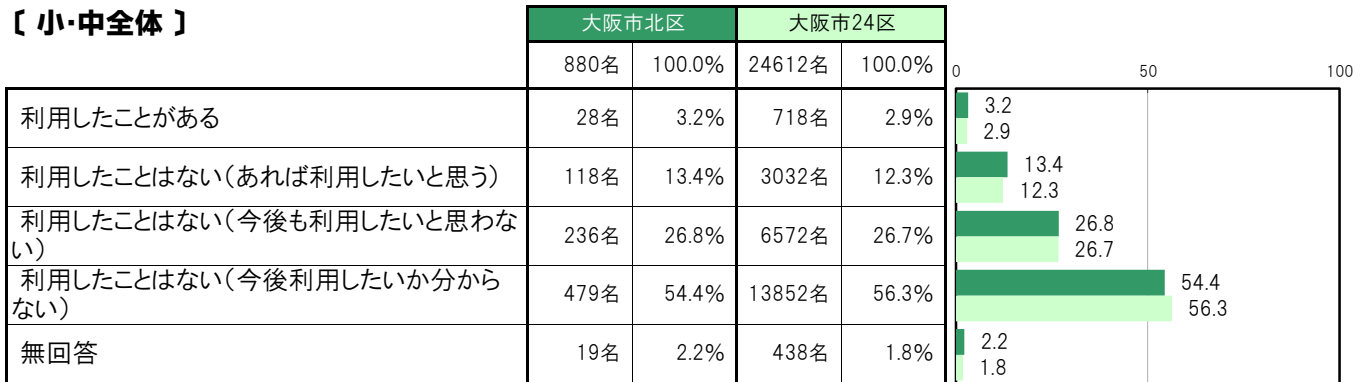
**A-121.何でも相談できる場所の利用状況〔子ども 問28(1)④〕**

大阪市北区〔小・中全体〕では、「利用したことがある」28名 3.2%、「利用したことはない(あれば利用したいと思う)」118名 13.4%、「利用したことはない(今後も利用したいと思わない)」236名 26.8%、「利用したことはない(今後利用したいか分からない)」479名 54.4%となっている。

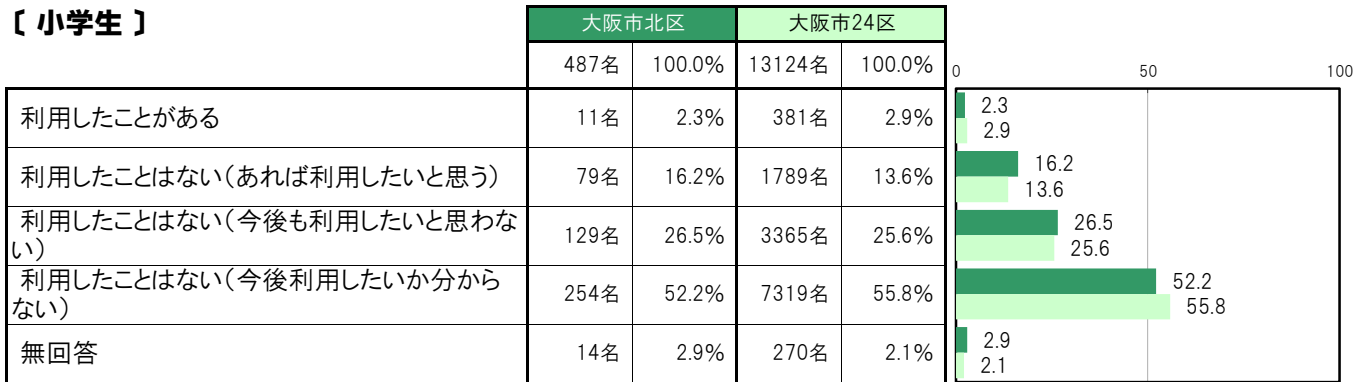
大阪市北区〔小学生〕では、「利用したことがある」11名 2.3%、「利用したことはない(あれば利用したいと思う)」79名 16.2%、「利用したことはない(今後も利用したいと思わない)」129名 26.5%、「利用したことはない(今後利用したいか分からない)」254名 52.2%となっている。

大阪市北区〔中学生〕では、「利用したことがある」17名 4.3%、「利用したことはない(あれば利用したいと思う)」39名 9.9%、「利用したことはない(今後も利用したいと思わない)」107名 27.2%、「利用したことはない(今後利用したいか分からない)」225名 57.3%となっている。

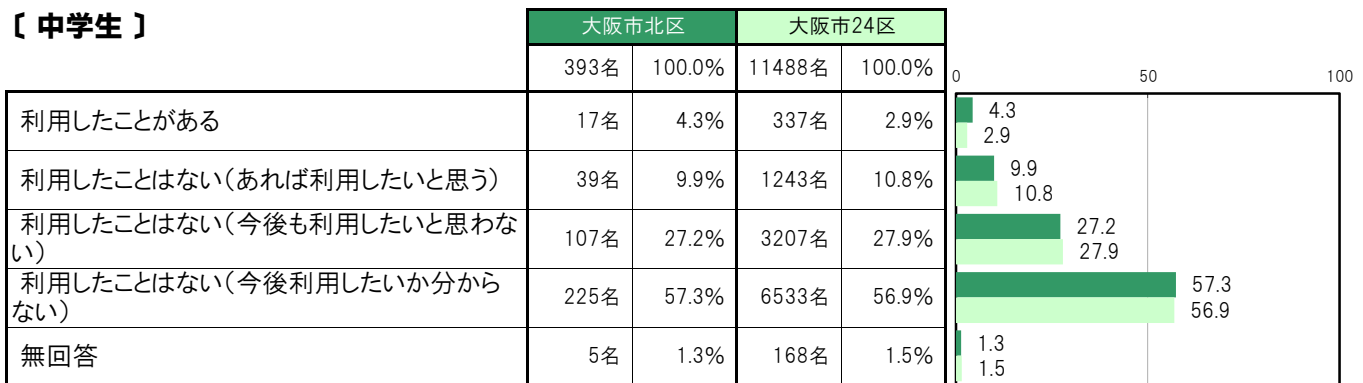
**〔小・中全体〕**



**〔小学生〕**



**〔中学生〕**



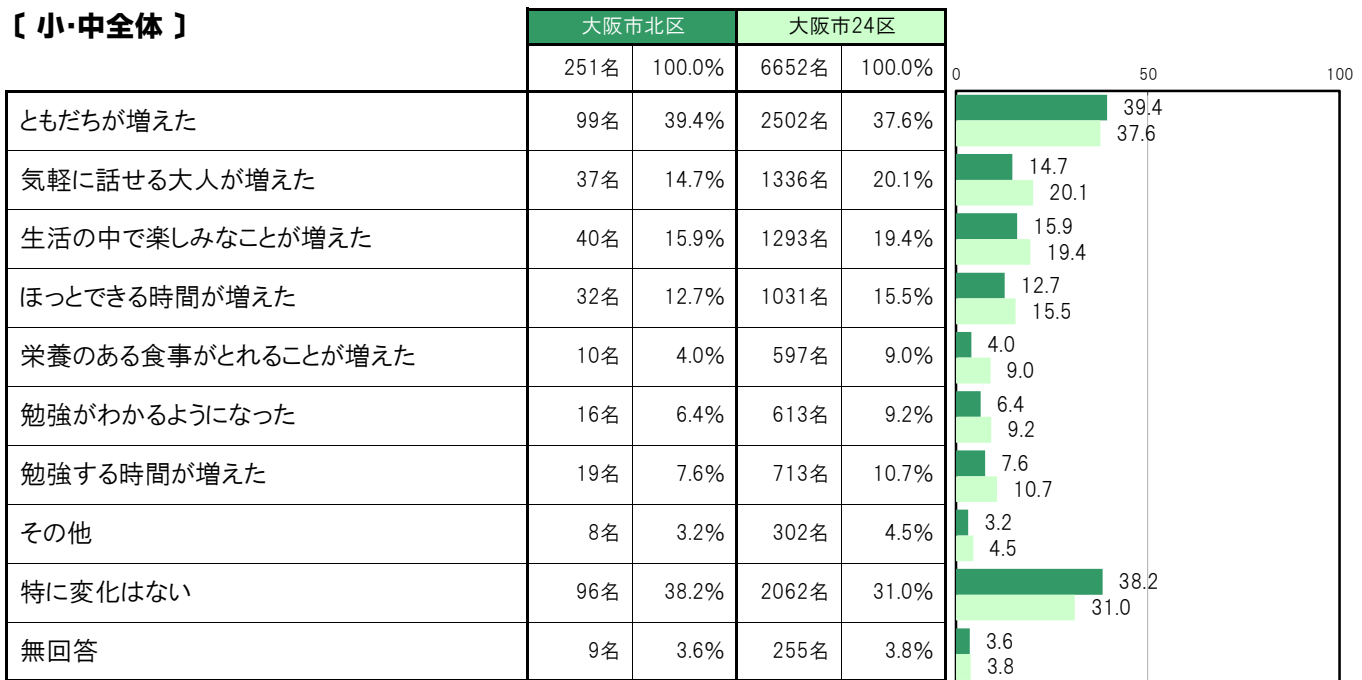
**A-122.学童保育／こども食堂／学習支援／何でも相談できる場所を利用したことによる変化〔子ども 問28(2)〕**

大阪市北区〔小・中全体〕では、「ともだちが増えた」99名 39.4%、「特に変化はない」96名 38.2%、「生活の中で楽しいことが増えた」40名 15.9%、「気軽に話せる大人が増えた」37名 14.7%、「ほっとできる時間が増えた」32名 12.7%の順に高くなっている。

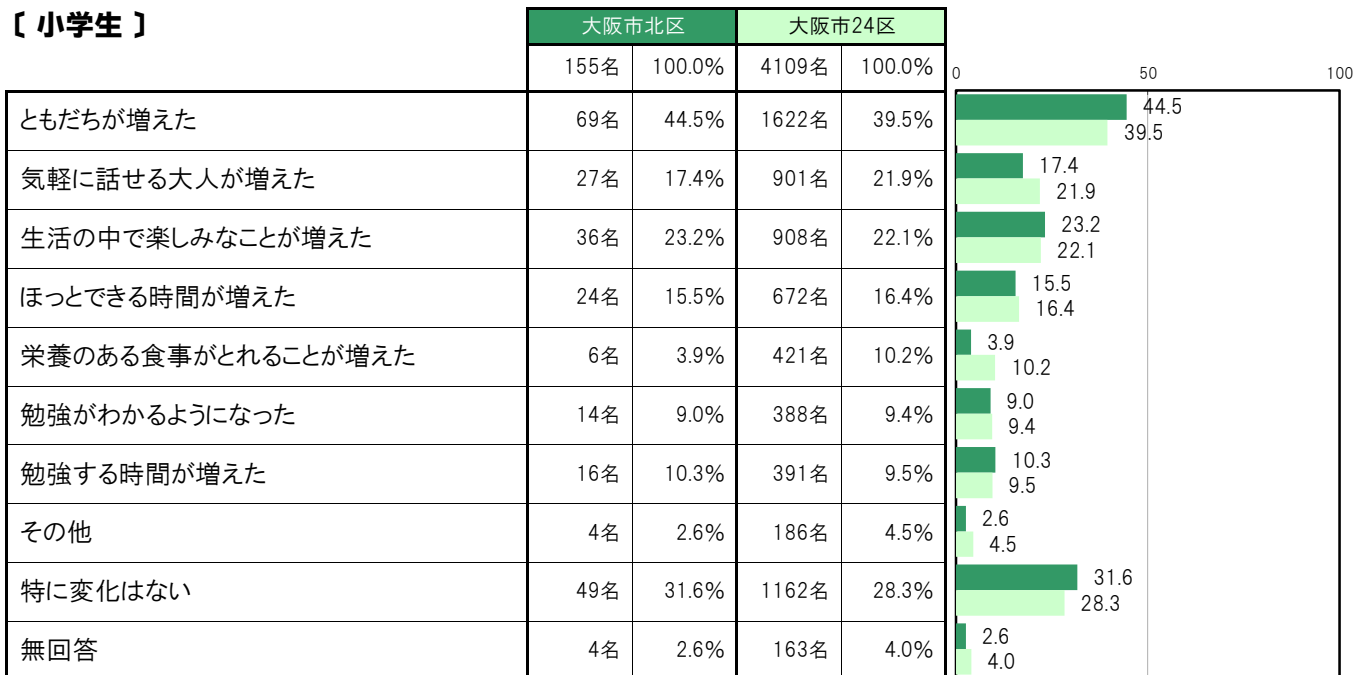
大阪市北区〔小学生〕では、「ともだちが増えた」69名 44.5%、「特に変化はない」49名 31.6%、「生活の中で楽しいことが増えた」36名 23.2%、「気軽に話せる大人が増えた」27名 17.4%、「ほっとできる時間が増えた」24名 15.5%の順に高くなっている。

大阪市北区〔中学生〕では、「特に変化はない」47名 49.0%、「ともだちが増えた」30名 31.3%、「気軽に話せる大人が増えた」10名 10.4%、「ほっとできる時間が増えた」8名 8.3%、「生活の中で楽しいことが増えた」4名 4.2%の順に高くなっている。

**〔小・中全体〕**



**〔小学生〕**





【中学生】

	大阪市北区		大阪市24区		0	50	100
	96名	100.0%	2543名	100.0%			
ともだちが増えた	30名	31.3%	880名	34.6%	31.3	34.6	
気軽に話せる大人が増えた	10名	10.4%	435名	17.1%	10.4	17.1	
生活の中で楽しみなことが増えた	4名	4.2%	385名	15.1%	4.2	15.1	
ほっとできる時間が増えた	8名	8.3%	359名	14.1%	8.3	14.1	
栄養のある食事がとれることが増えた	4名	4.2%	176名	6.9%	4.2	6.9	
勉強がわかるようになった	2名	2.1%	225名	8.8%	2.1	8.8	
勉強する時間が増えた	3名	3.1%	322名	12.7%	3.1	12.7	
その他	4名	4.2%	116名	4.6%	4.2	4.6	
特に変化はない	47名	49.0%	900名	35.4%	49.0	35.4	
無回答	5名	5.2%	92名	3.6%	5.2	3.6	

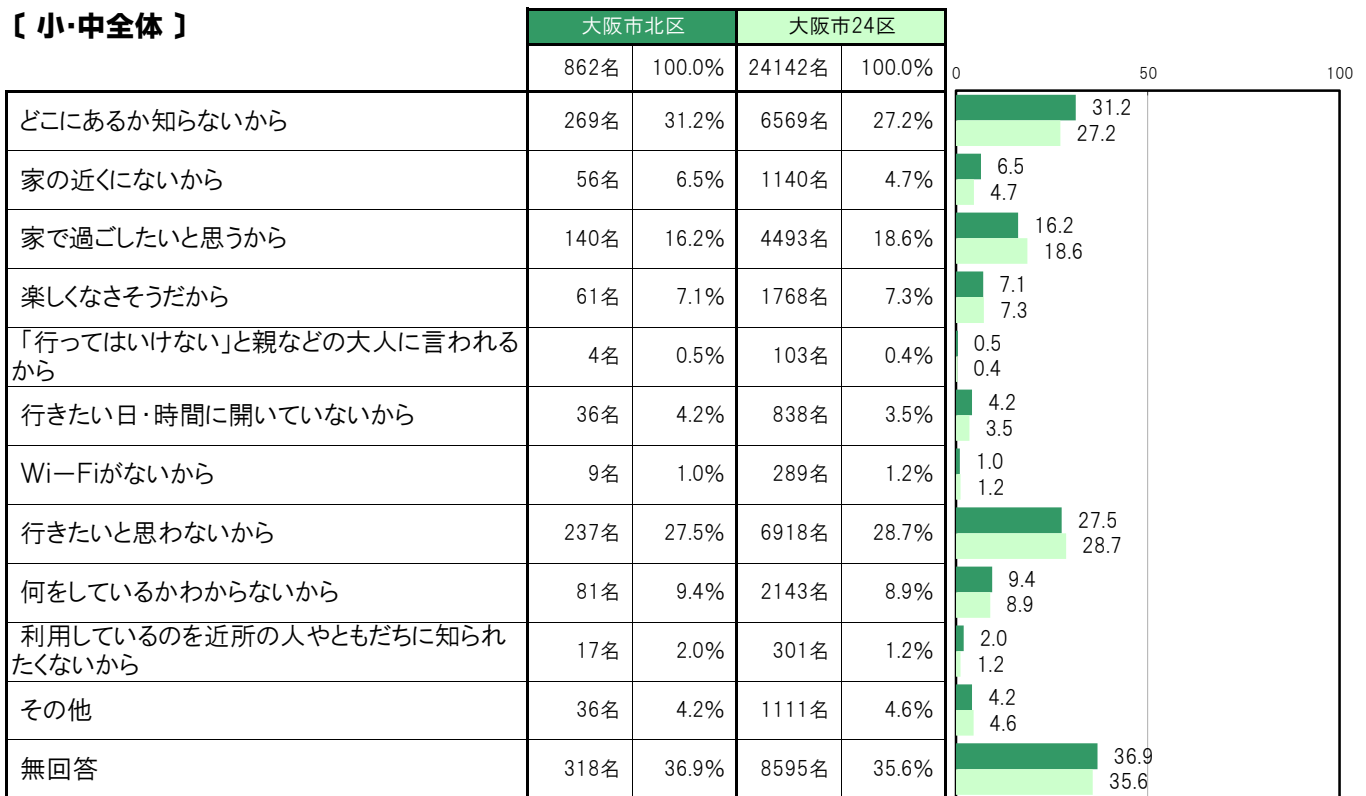
**A-123.学童保育／子ども食堂／学習支援／何でも相談できる場所を利用していない理由【子ども 問28(3)】**

大阪市北区〔小・中全体〕では、「どこにあるか知らないから」269名 31.2%、「行きたいと思わないから」237名 27.5%、「家で過ごしたいと思うから」140名 16.2%、「何をしているかわからないから」81名 9.4%、「楽しみなさそうだから」61名 7.1%の順に高くなっている。

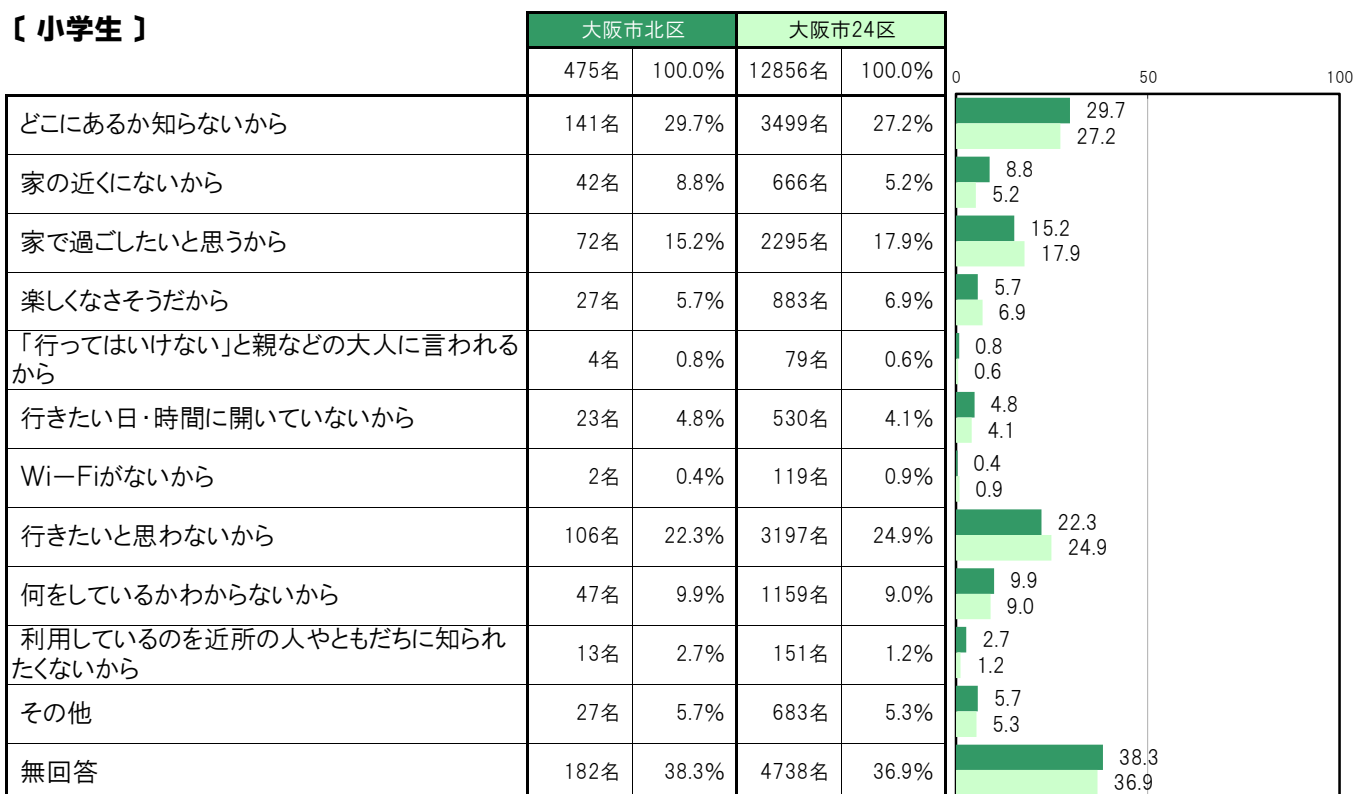
大阪市北区〔小学生〕では、「どこにあるか知らないから」141名 29.7%、「行きたいと思わないから」106名 22.3%、「家で過ごしたいと思うから」72名 15.2%、「何をしているかわからないから」47名 9.9%、「家の近くにないから」42名 8.8%の順に高くなっている。

大阪市北区〔中学生〕では、「行きたいと思わないから」131名 33.9%、「どこにあるか知らないから」128名 33.1%、「家で過ごしたいと思うから」68名 17.6%、「楽しみなさそうだから」34名 8.8%、「何をしているかわからないから」34名 8.8%の順に高くなっている。

**【小・中全体】**



**【小学生】**



【中学生】

	大阪市北区		大阪市24区		0	50	100
	387名	100.0%	11286名	100.0%			
どこにあるか知らないから	128名	33.1%	3070名	27.2%	33.1	27.2	
家の近くにないから	14名	3.6%	474名	4.2%	3.6	4.2	
家で過ごしたいと思うから	68名	17.6%	2198名	19.5%	17.6	19.5	
楽しなさそうだから	34名	8.8%	885名	7.8%	8.8	7.8	
「行ってはいけない」と親などの大人に言われるから	0名	0.0%	24名	0.2%	0.0	0.2	
行きたい日・時間に開いていないから	13名	3.4%	308名	2.7%	3.4	2.7	
Wi-Fiがないから	7名	1.8%	170名	1.5%	1.8	1.5	
行きたいと思わないから	131名	33.9%	3721名	33.0%	33.9	33.0	
何をしているかわからないから	34名	8.8%	984名	8.7%	8.8	8.7	
利用しているのを近所の人やともだちに知られたくないから	4名	1.0%	150名	1.3%	1.0	1.3	
その他	9名	2.3%	428名	3.8%	2.3	3.8	
無回答	136名	35.1%	3857名	34.2%	35.1	34.2	

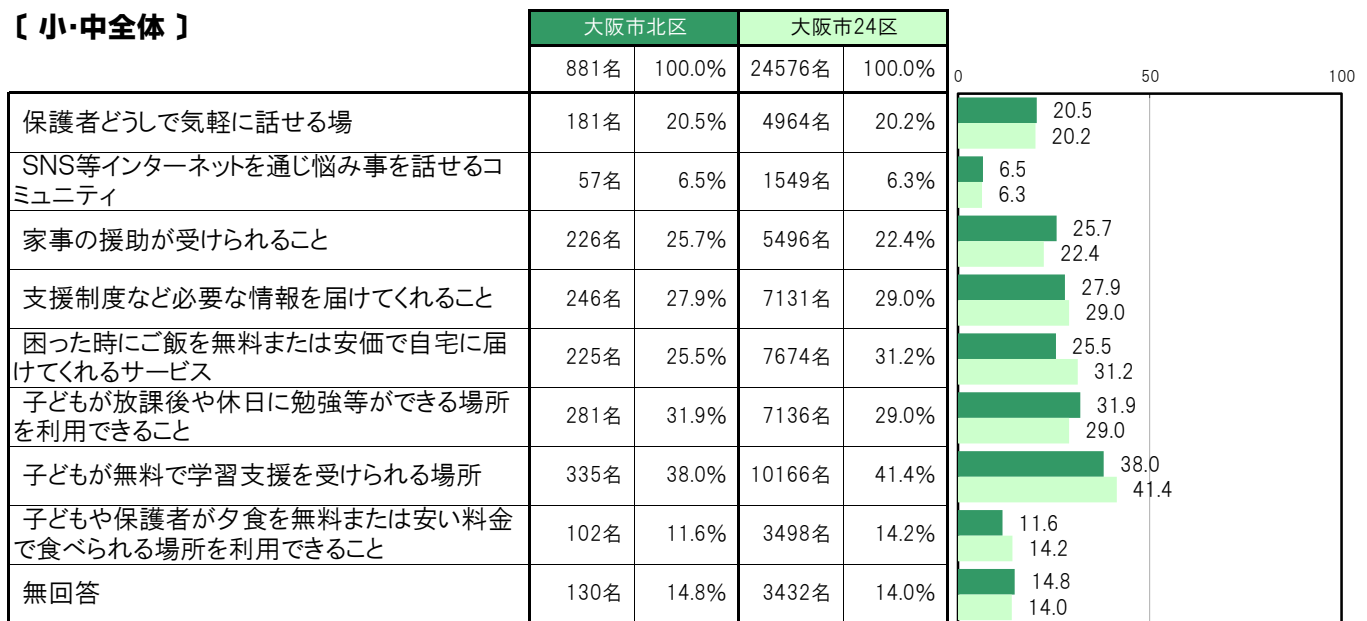
A-124.身近にあると思うもの〔保護者 問21〕

大阪市北区〔保護者全体〕では、「子どもが無料で学習支援を受けられる場所」335名 38.0%、「子どもが放課後や休日に勉強等ができる場所を利用できること」281名 31.9%、「支援制度など必要な情報を届けてくれること」246名 27.9%、「家事の援助が受けられること」226名 25.7%、「困った時にご飯を無料または安価で自宅に届けてくれるサービス」225名 25.5%の順に高くなっている。

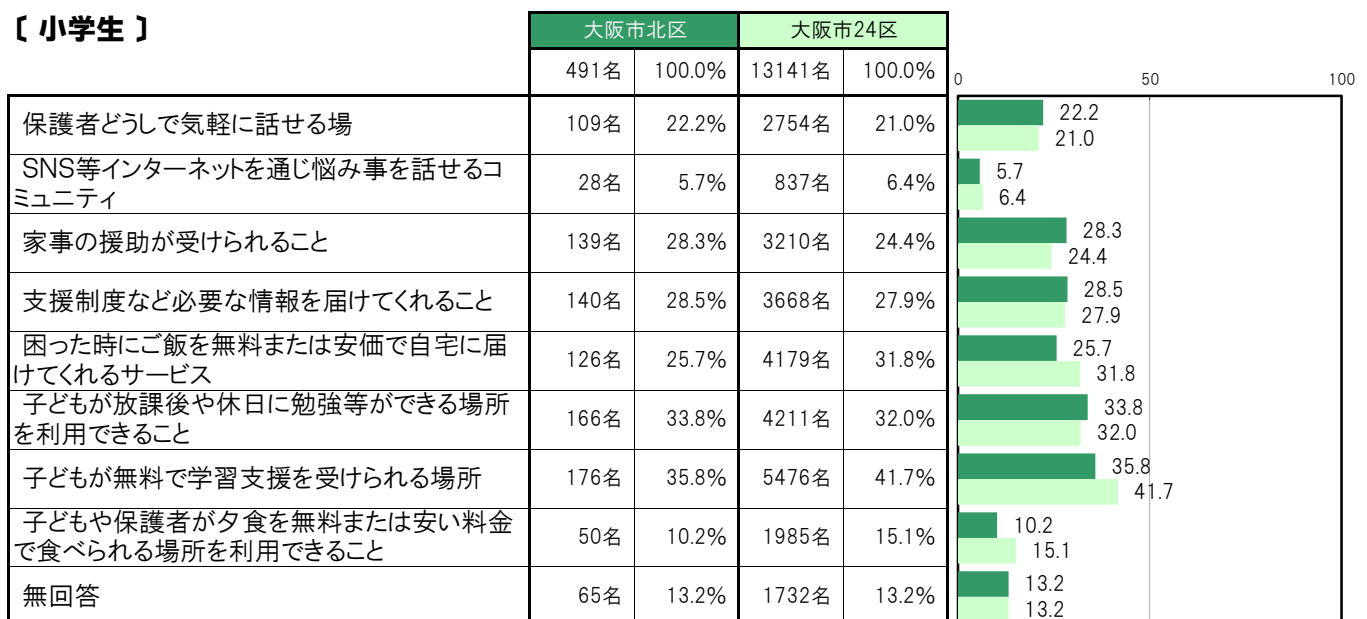
大阪市北区〔小学生保護者〕では、「子どもが無料で学習支援を受けられる場所」176名 35.8%、「子どもが放課後や休日に勉強等ができる場所を利用できること」166名 33.8%、「支援制度など必要な情報を届けてくれること」140名 28.5%、「家事の援助が受けられること」139名 28.3%、「困った時にご飯を無料または安価で自宅に届けてくれるサービス」126名 25.7%の順に高くなっている。

大阪市北区〔中学生保護者〕では、「子どもが無料で学習支援を受けられる場所」159名 40.8%、「子どもが放課後や休日に勉強等ができる場所を利用できること」115名 29.5%、「支援制度など必要な情報を届けてくれること」106名 27.2%、「困った時にご飯を無料または安価で自宅に届けてくれるサービス」99名 25.4%、「家事の援助が受けられること」87名 22.3%の順に高くなっている。

〔小・中全体〕



〔小学生〕



〔中学生〕

	大阪市北区		大阪市24区		0	50	100
	390名	100.0%	11435名	100.0%			
保護者どうして気軽に話せる場	72名	18.5%	2210名	19.3%	18.5	19.3	
SNS等インターネットを通じ悩み事を話せるコミュニティ	29名	7.4%	712名	6.2%	7.4	6.2	
家事の援助が受けられること	87名	22.3%	2286名	20.0%	22.3	20.0	
支援制度など必要な情報を届けてくれること	106名	27.2%	3463名	30.3%	27.2	30.3	
困った時にご飯を無料または安価で自宅に届けてくれるサービス	99名	25.4%	3495名	30.6%	25.4	30.6	
子どもが放課後や休日に勉強等ができる場所を利用できること	115名	29.5%	2925名	25.6%	29.5	25.6	
子どもが無料で学習支援を受けられる場所	159名	40.8%	4690名	41.0%	40.8	41.0	
子どもや保護者が夕食を無料または安い料金で食べられる場所を利用できること	52名	13.3%	1513名	13.2%	13.3	13.2	
無回答	65名	16.7%	1700名	14.9%	16.7	14.9	