

令和5年度
大阪市 子どもの生活に関する実態調査

Ⅱ 調査結果

B 5歳児保護者調査報告書

B.5歳児保護者調査報告書

1.回答者の属性

B-1.回答者の属性【問1】

大阪市北区では、「母親」502名 89.0%、「父親」48名 8.5%、「おじいさん・おばあさん」0名 0.0%、「おじ、おばなど親戚」0名 0.0%、「施設職員・ファミリーホーム・里親」0名 0.0%、「その他の人」0名 0.0%となっている。

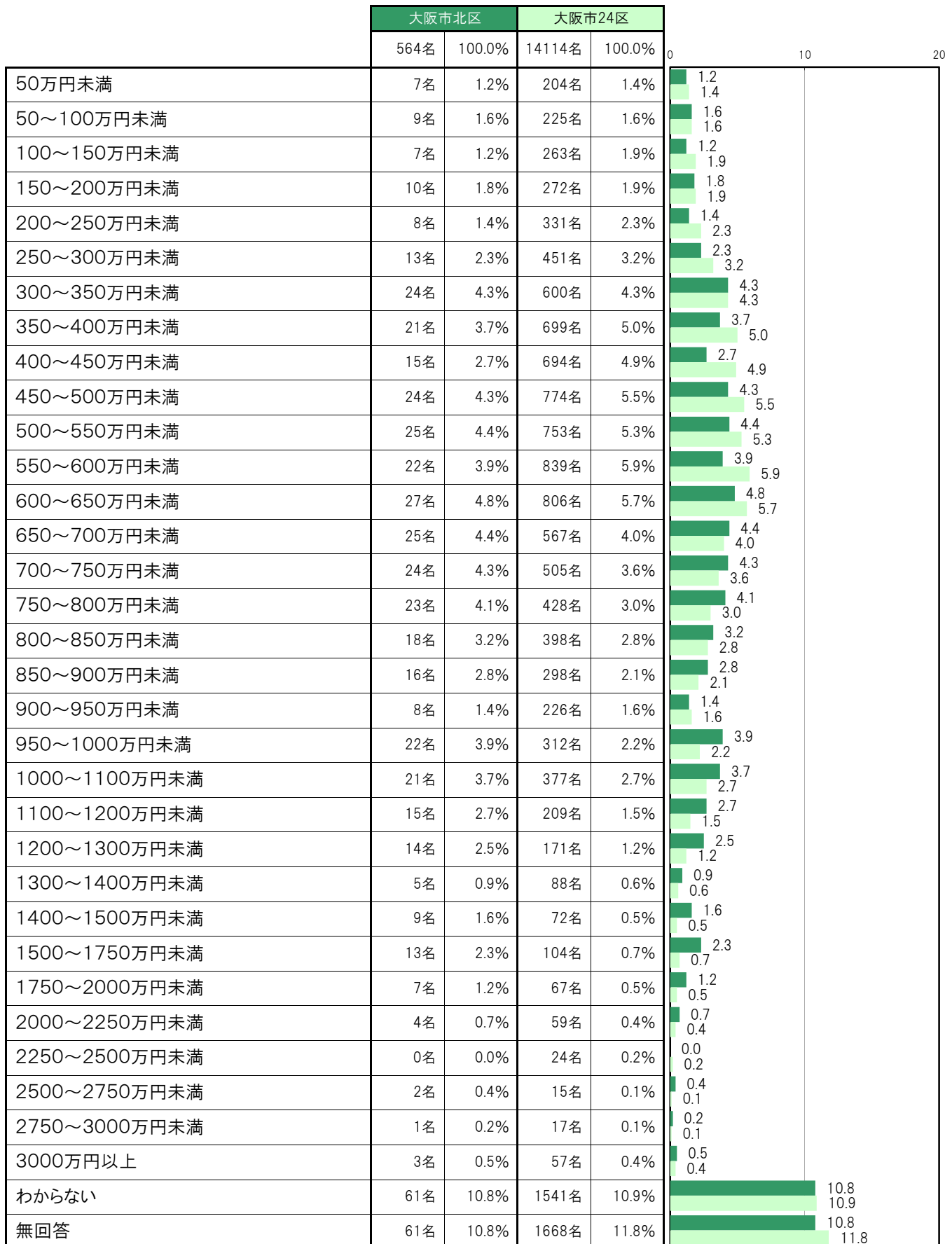
	大阪市北区		大阪市24区		割合
	人数	割合	人数	割合	
母親	502名	89.0%	12608名	89.2%	89.0
父親	48名	8.5%	926名	6.5%	8.5
おじいさん・おばあさん	0名	0.0%	24名	0.2%	0.0
おじ、おばなど親戚	0名	0.0%	1名	0.0%	0.0
施設職員・ファミリーホーム・里親	0名	0.0%	24名	0.2%	0.0
その他の人	0名	0.0%	0名	0.0%	0.0
無回答	14名	2.5%	555名	3.9%	2.5

2. 単純集計

(1) 所得

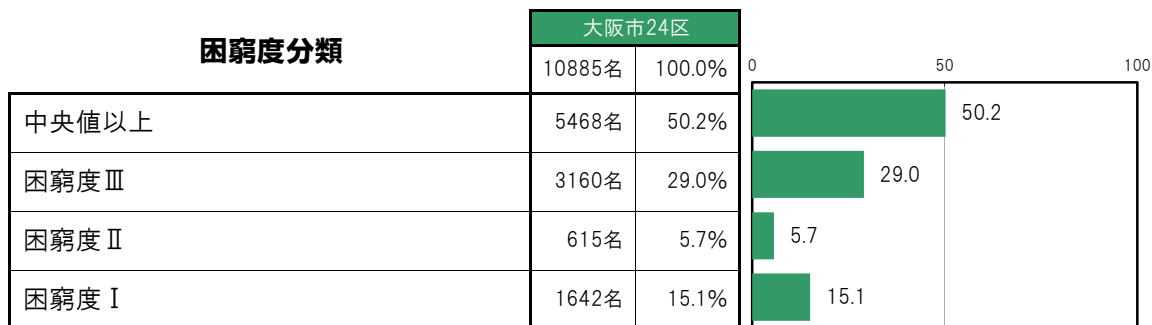
B-2. 2022年の世帯収入合計額(手取り額) [問23]

大阪市北区では、「600～650万円未満」27名 4.8%、「500～550万円未満」25名 4.4%、「650～700万円未満」25名 4.4%、「300～350万円未満」24名 4.3%、「450～500万円未満」24名 4.3%の順に高くなっている。



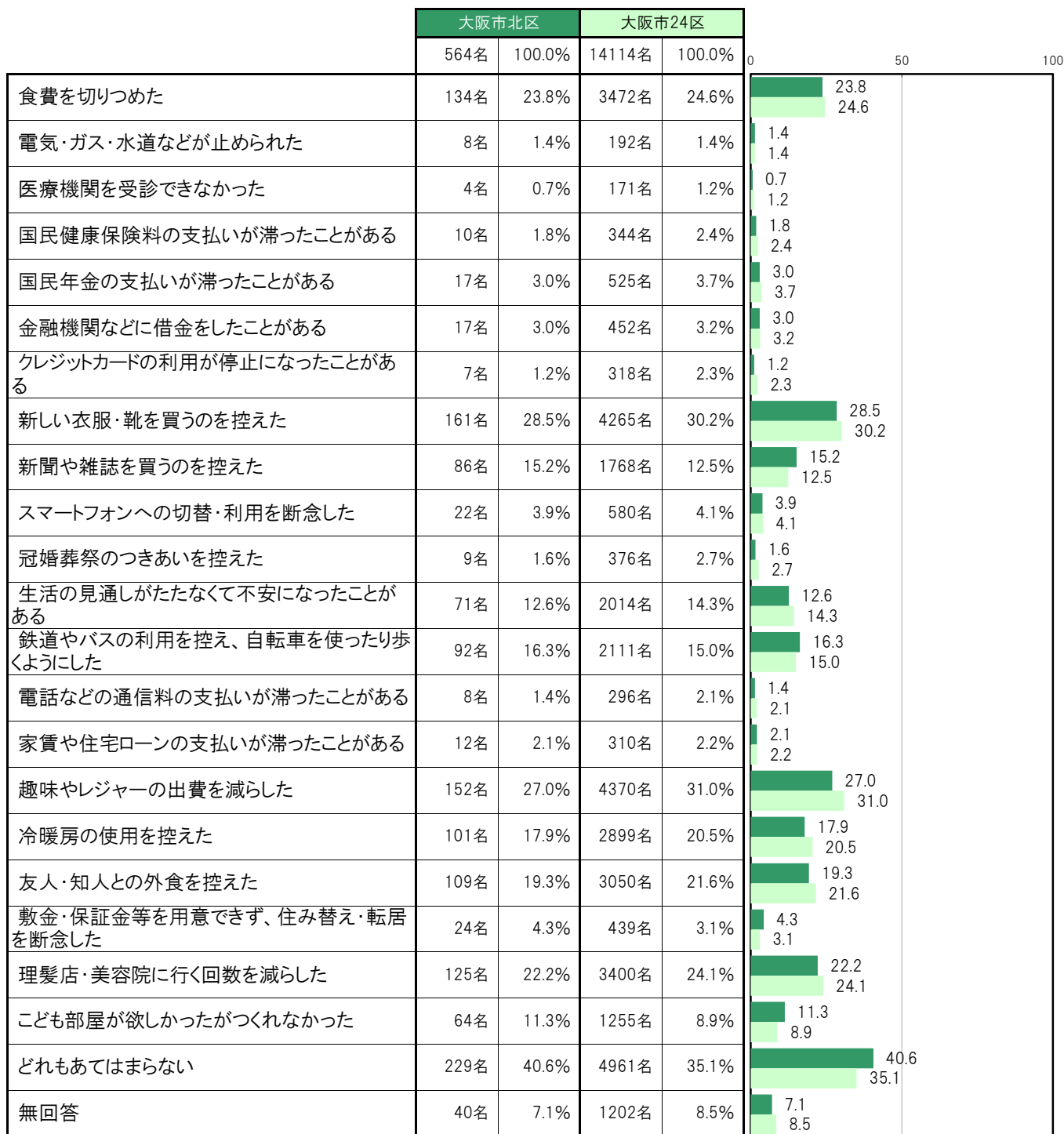
B-3.等価可処分所得に基づく困窮度の分布【困窮度】

大阪市24区では、「中央値以上」5468名 50.2%、「困窮度Ⅲ」3160名 29.0%、「困窮度Ⅱ」615名 5.7%、「困窮度Ⅰ」1642名 15.1%となっている。



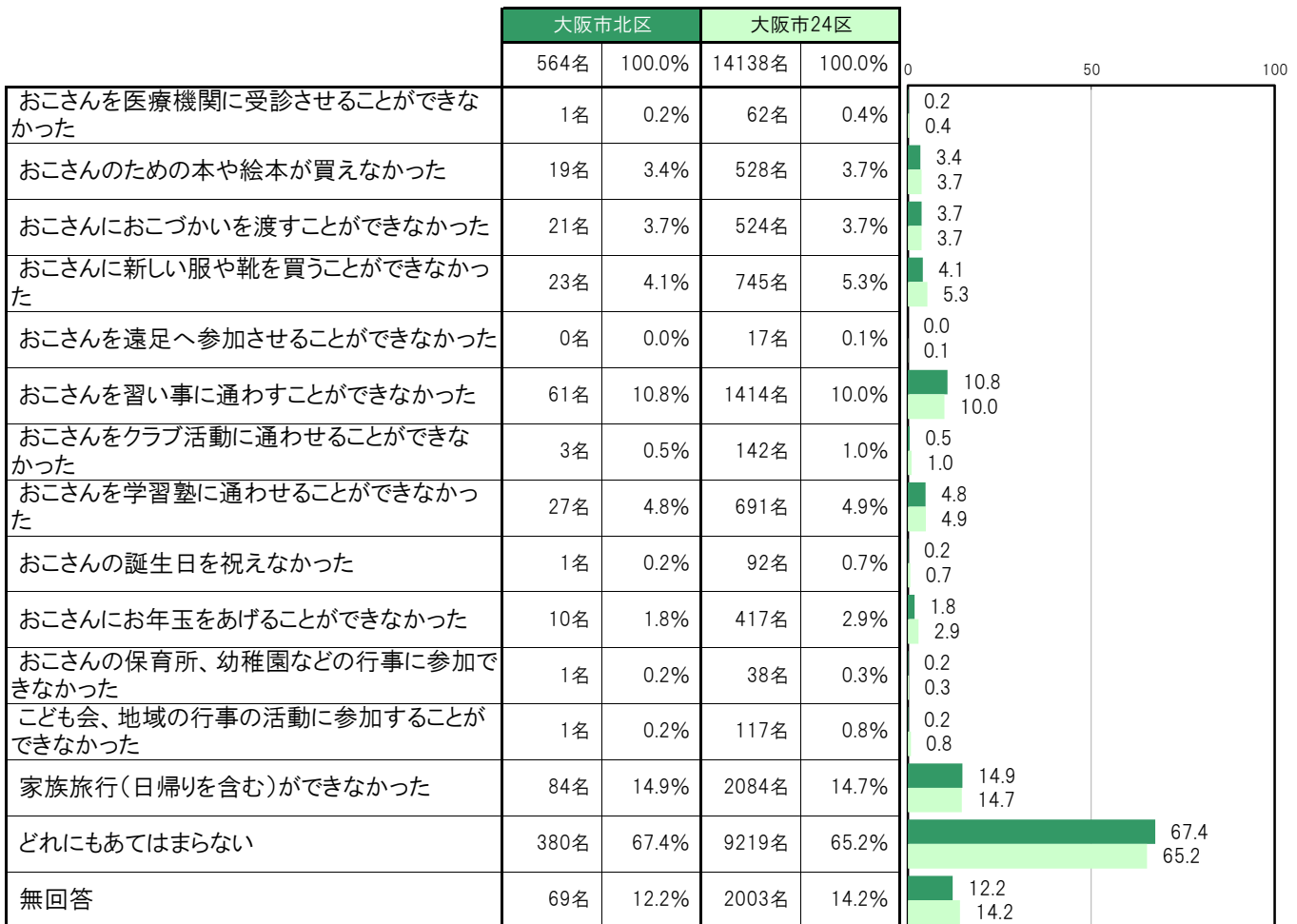
B-4. 経済的な理由で経験したこと／世帯関連〔問9〕

大阪市北区では、「どれもあてはまらない」229名 40.6%、「新しい衣服・靴を買うのを控えた」161名 28.5%、「趣味やレジャーの出費を減らした」152名 27.0%、「食費を切りつめた」134名 23.8%、「理髪店・美容院に行く回数を減らした」125名 22.2%の順に高くなっている。



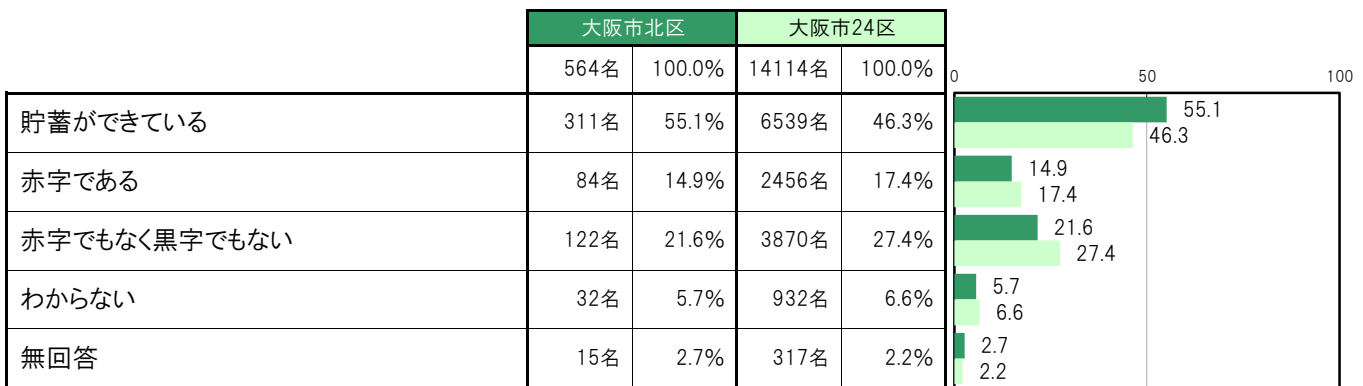
B-5. 経済的な理由で経験したこと／子ども関連【問13】

大阪市北区では、「どれにもあてはまらない」380名 67.4%、「家族旅行(日帰りを含む)ができなかった」84名 14.9%、「おこさんを習い事に通わすことができなかった」61名 10.8%、「おこさんを学習塾に通わせることができなかった」27名 4.8%、「おこさんに新しい服や靴を買うことができなかった」23名 4.1%の順に高くなっている。



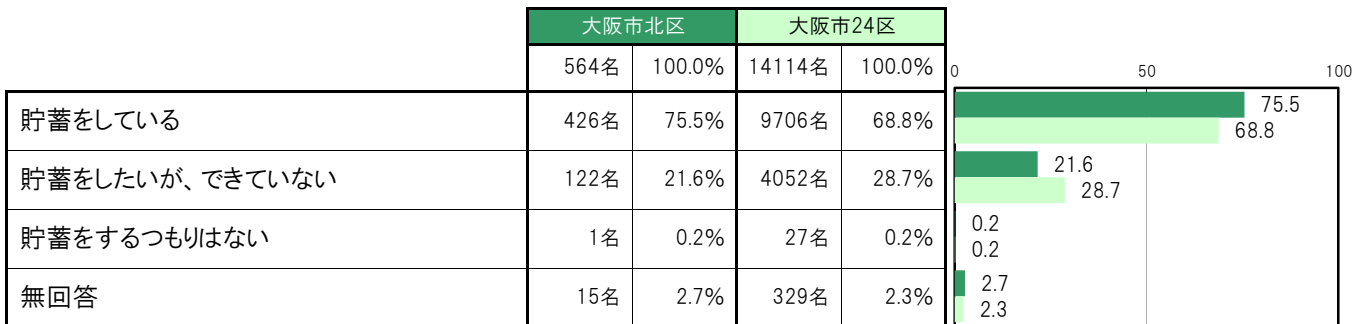
B-6.2022年の家計状況【問8(1)】

大阪市北区では、「貯蓄ができています」311名 55.1%、「赤字である」84名 14.9%、「赤字でもなく黒字でもない」122名 21.6%、「わからない」32名 5.7%となっている。



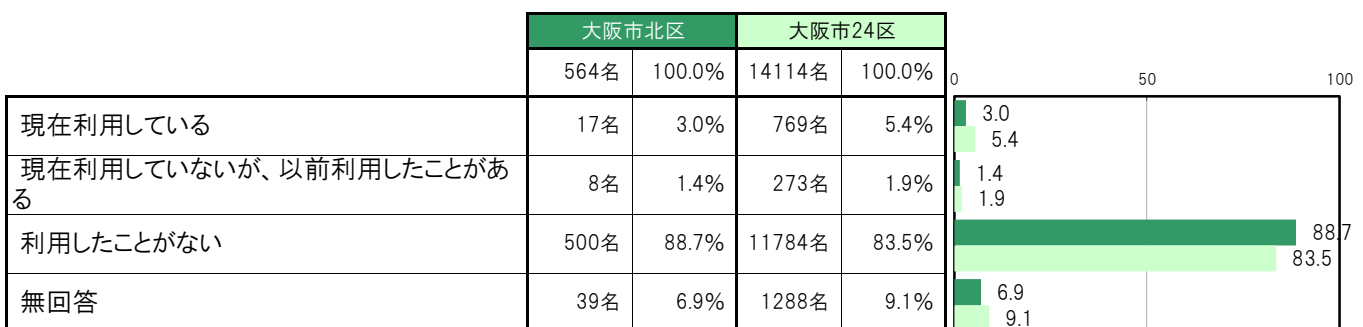
B-7.子どものための貯蓄状況【問8(2)】

大阪市北区では、「貯蓄をしている」426名 75.5%、「貯蓄をしたいが、できていない」122名 21.6%、「貯蓄をするつもりはない」1名 0.2%となっている。



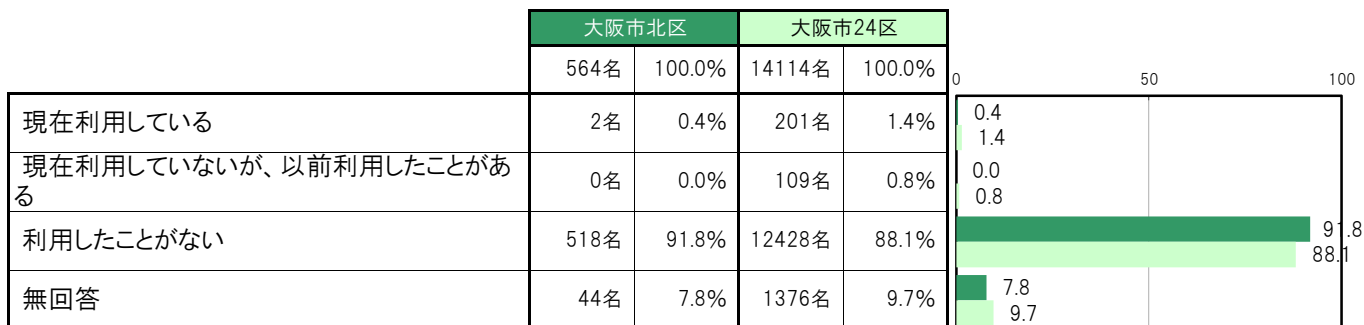
B-8.支援制度の利用状況／就学援助【問22-a】

大阪市北区では、「現在利用している」17名 3.0%、「現在利用していないが、以前利用したことがある」8名 1.4%、「利用したことがない」500名 88.7%となっている。



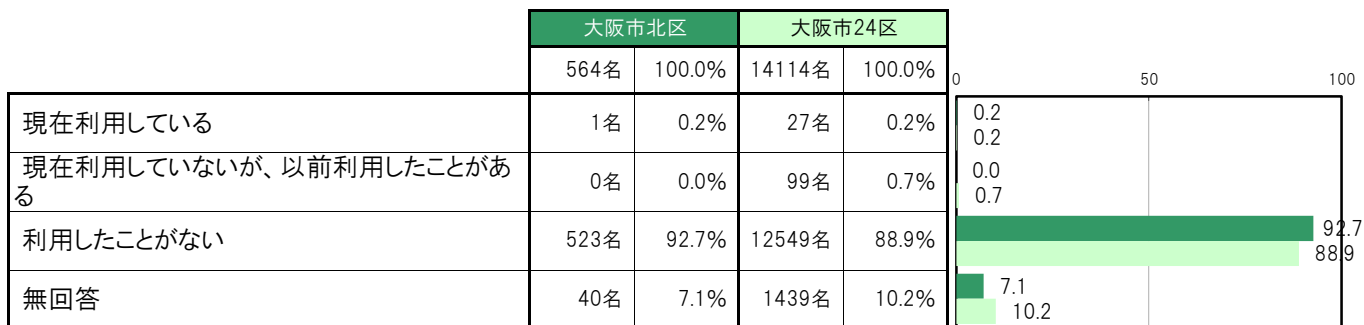
B-9. 支援制度の利用状況／生活保護【問22-b】

大阪市北区では、「現在利用している」2名 0.4%、「現在利用していないが、以前利用したことがある」0名 0.0%、「利用したことがない」518名 91.8%となっている。



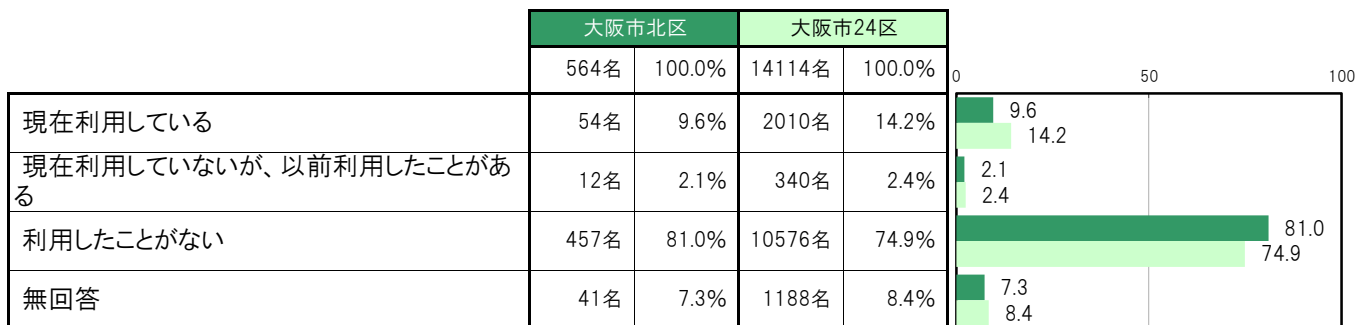
B-10. 支援制度の利用状況／生活困窮者の自立支援相談窓口【問22-c】

大阪市北区では、「現在利用している」1名 0.2%、「現在利用していないが、以前利用したことがある」0名 0.0%、「利用したことがない」523名 92.7%となっている。



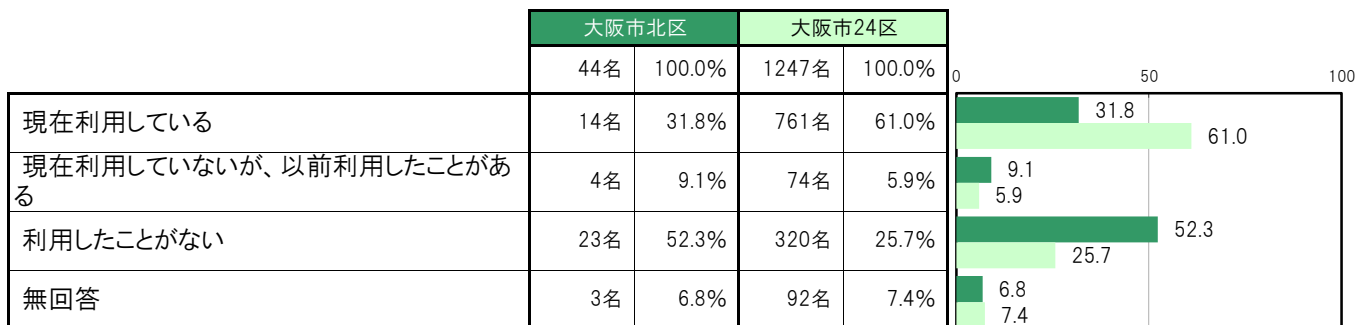
B-11. 支援制度の利用状況／児童扶養手当【問22-d】

大阪市北区では、「現在利用している」54名 9.6%、「現在利用していないが、以前利用したことがある」12名 2.1%、「利用したことがない」457名 81.0%となっている。



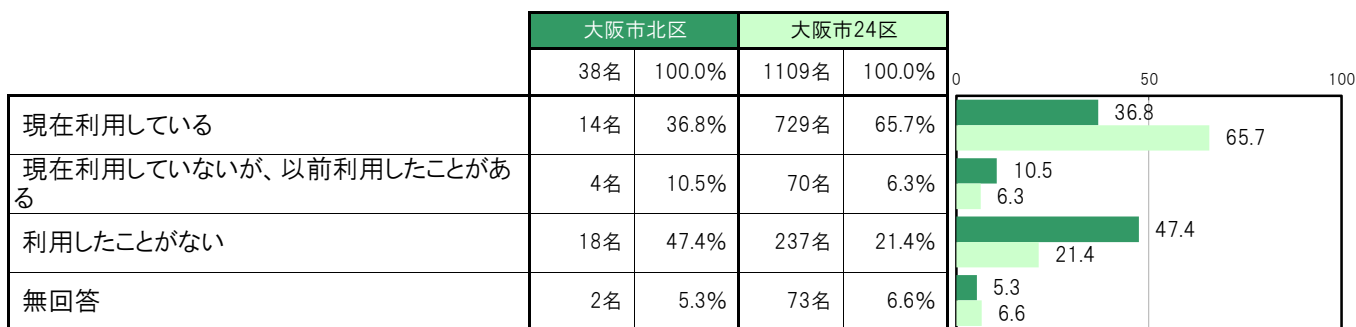
B-12. 支援制度の利用状況／児童扶養手当(ひとり親世帯)【問22-d】

大阪市北区では、「現在利用している」14名 31.8%、「現在利用していないが、以前利用したことがある」4名 9.1%、「利用したことがない」23名 52.3%となっている。



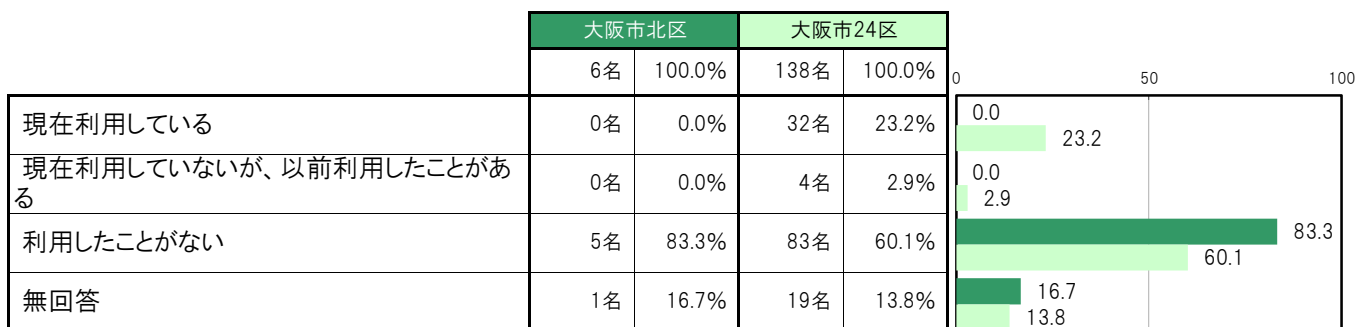
B-13. 支援制度の利用状況／児童扶養手当(母子世帯)【問22-d】

大阪市北区では、「現在利用している」14名 36.8%、「現在利用していないが、以前利用したことがある」4名 10.5%、「利用したことがない」18名 47.4%となっている。



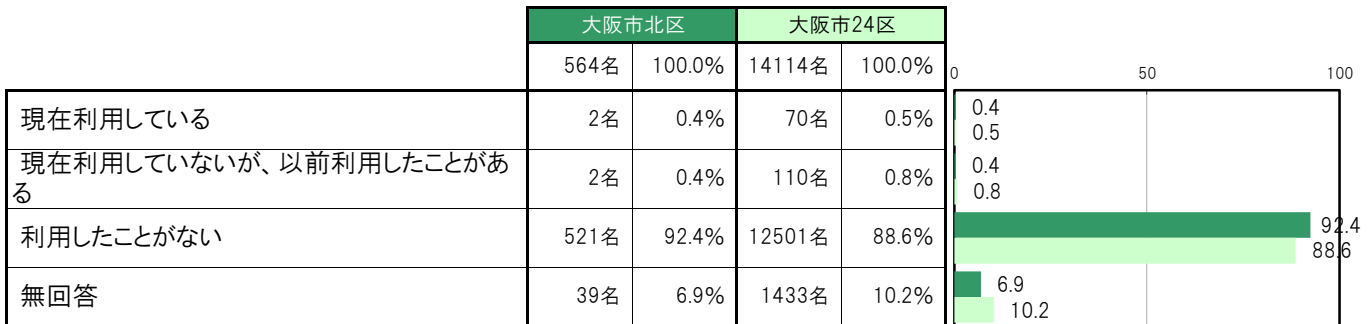
B-14. 支援制度の利用状況／児童扶養手当(父子世帯)【問22-d】

大阪市北区では、「現在利用している」0名 0.0%、「現在利用していないが、以前利用したことがある」0名 0.0%、「利用したことがない」5名 83.3%となっている。



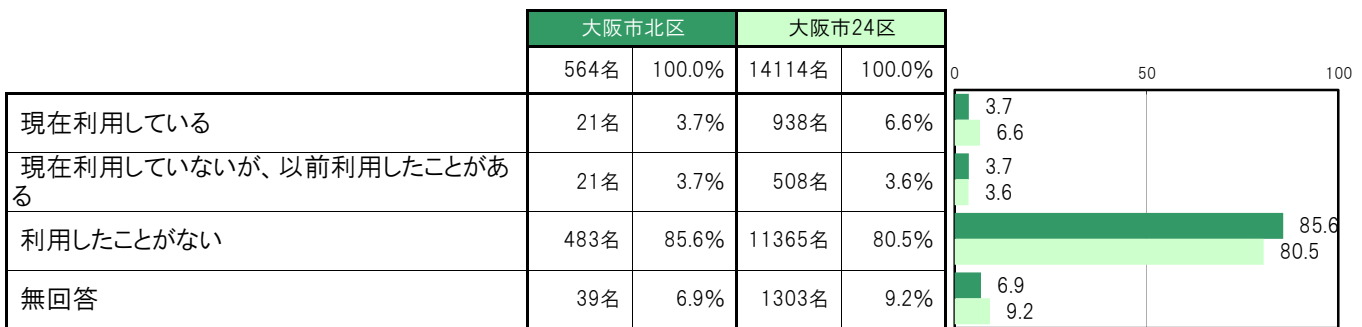
B-15. 支援制度の利用状況／ひとり親家庭等就業・自立支援センター〔問22-e〕

大阪市北区では、「現在利用している」2名 0.4%、「現在利用していないが、以前利用したことがある」2名 0.4%、「利用したことがない」521名 92.4%となっている。



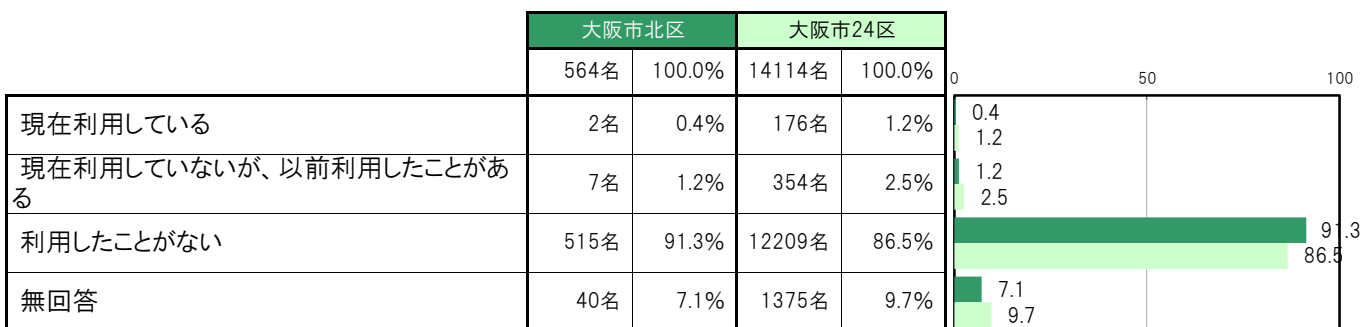
B-16. 支援制度の利用状況／低所得世帯への世帯生活支援特別給付金〔問22-f〕

大阪市北区では、「現在利用している」21名 3.7%、「現在利用していないが、以前利用したことがある」21名 3.7%、「利用したことがない」483名 85.6%となっている。



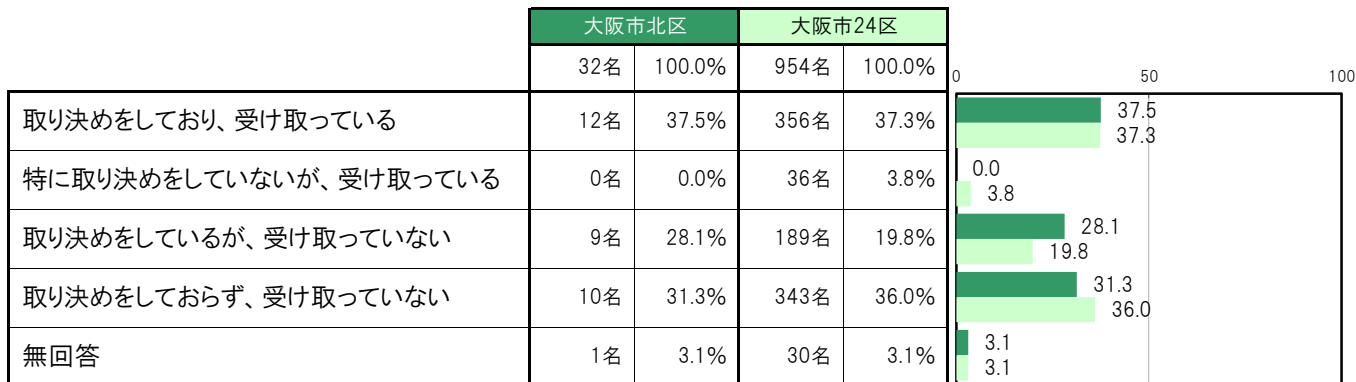
B-17. 支援制度の利用状況／新型コロナウイルス感染症に伴う生活福祉資金〔問22-g〕

大阪市北区では、「現在利用している」2名 0.4%、「現在利用していないが、以前利用したことがある」7名 1.2%、「利用したことがない」515名 91.3%となっている。



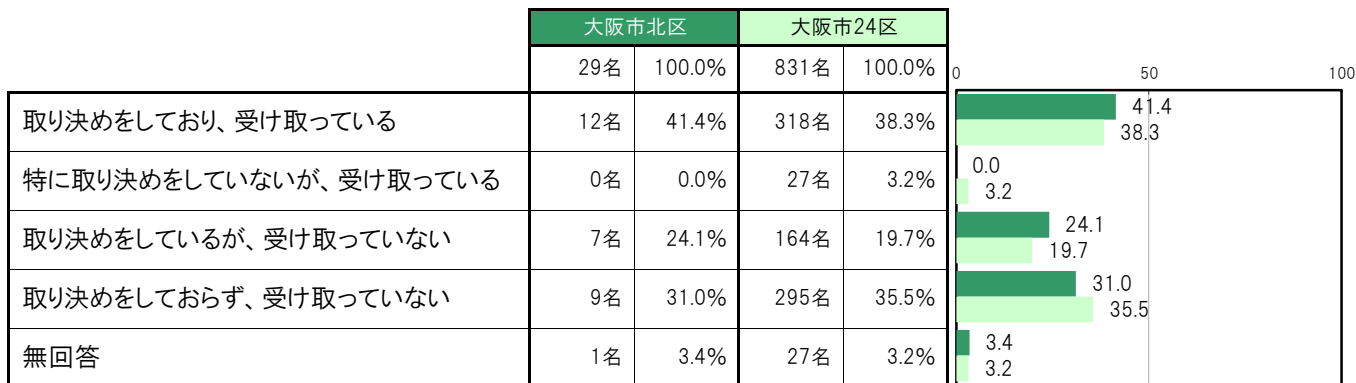
B-18.離婚相手との養育費の状況【問5】

大阪市北区では、「取り決めをしており、受け取っている」12名 37.5%、「特に取り決めをしていないが、受け取っている」0名 0.0%、「取り決めをしているが、受け取っていない」9名 28.1%、「取り決めをしておらず、受け取っていない」10名 31.3%となっている。



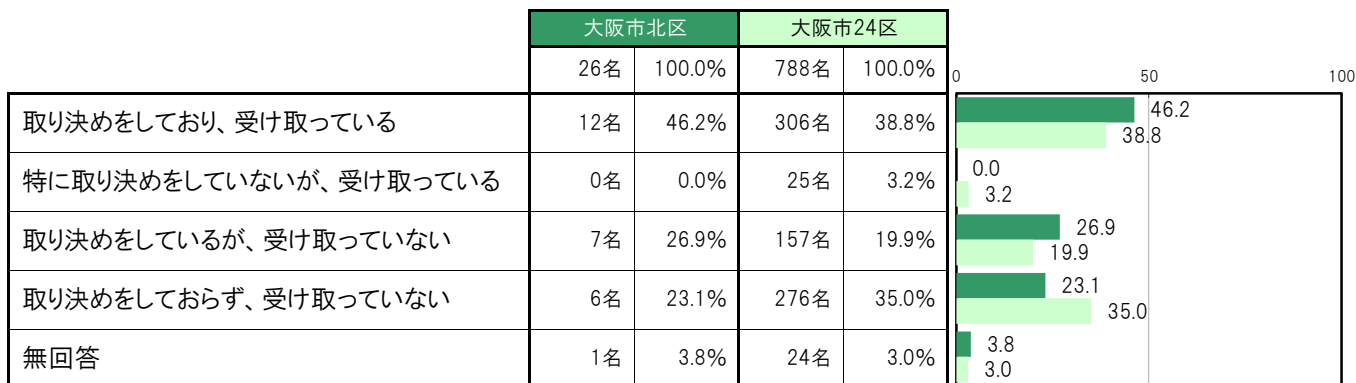
B-19.離婚相手との養育費の状況(ひとり親世帯)【問5】

大阪市北区では、「取り決めをしており、受け取っている」12名 41.4%、「特に取り決めをしていないが、受け取っている」0名 0.0%、「取り決めをしているが、受け取っていない」7名 24.1%、「取り決めをしておらず、受け取っていない」9名 31.0%となっている。



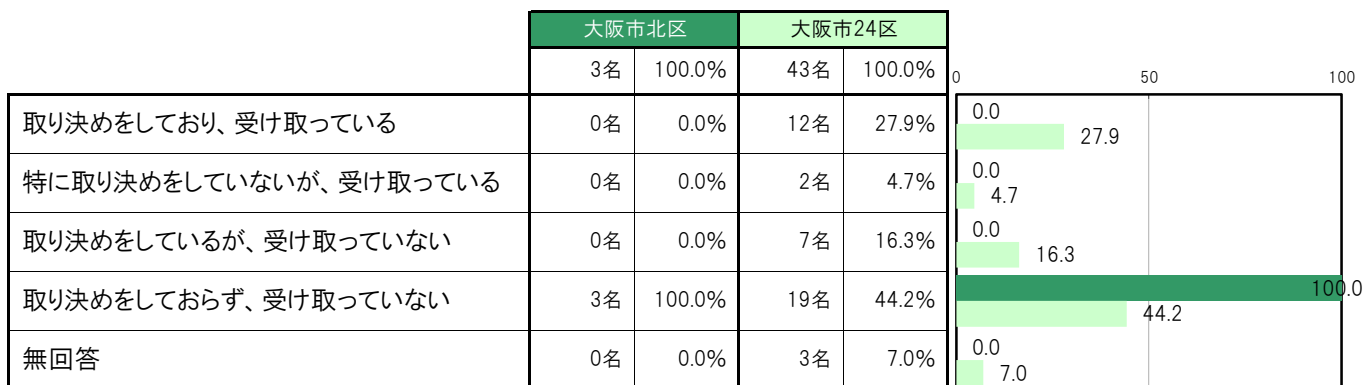
B-20.離婚相手との養育費の状況(母子世帯)【問5】

大阪市北区では、「取り決めをしており、受け取っている」12名 46.2%、「特に取り決めをしていないが、受け取っている」0名 0.0%、「取り決めをしているが、受け取っていない」7名 26.9%、「取り決めをしておらず、受け取っていない」6名 23.1%となっている。



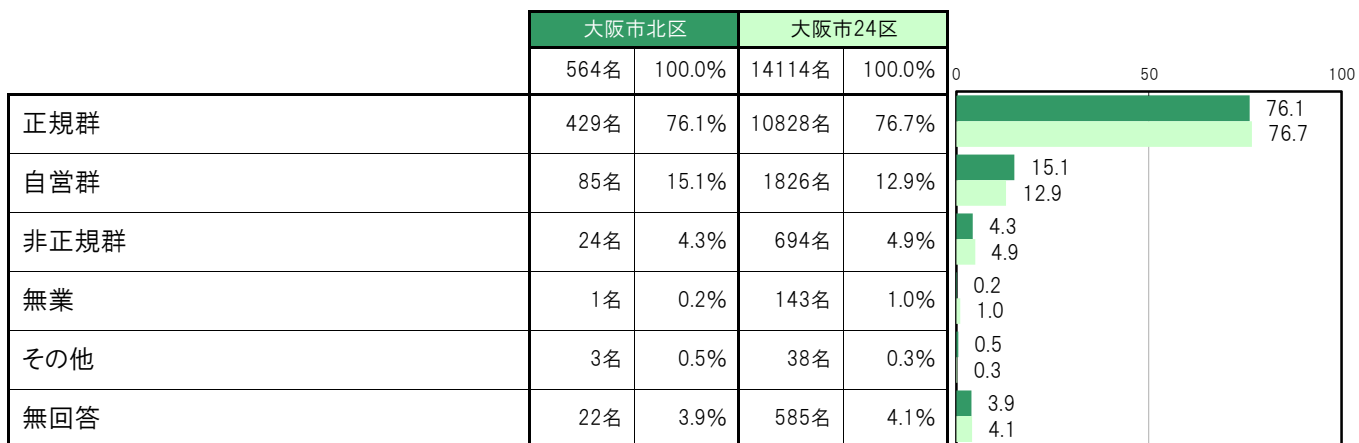
B-21.離婚相手との養育費の状況(父子世帯)【問5】

大阪市北区では、「取り決めをしており、受け取っている」0名 0.0%、「特に取り決めをしていないが、受け取っている」0名 0.0%、「取り決めをしているが、受け取っていない」0名 0.0%、「取り決めをしておらず、受け取っていない」3名 100.0%となっている。



B-22.就労状況別人数【就労状況】

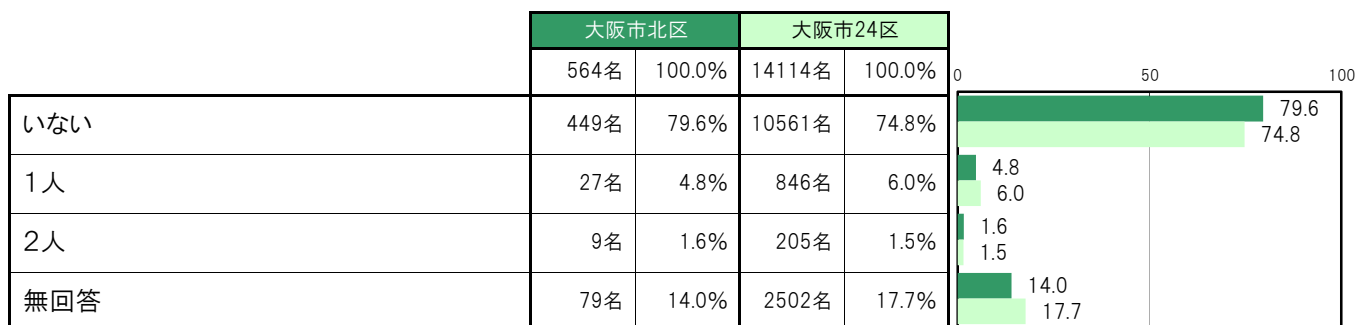
大阪市北区では、「正規群」429名 76.1%、「自営群」85名 15.1%、「非正規群」24名 4.3%、「無業」1名 0.2%、「その他」3名 0.5%となっている。



(2) 生活環境

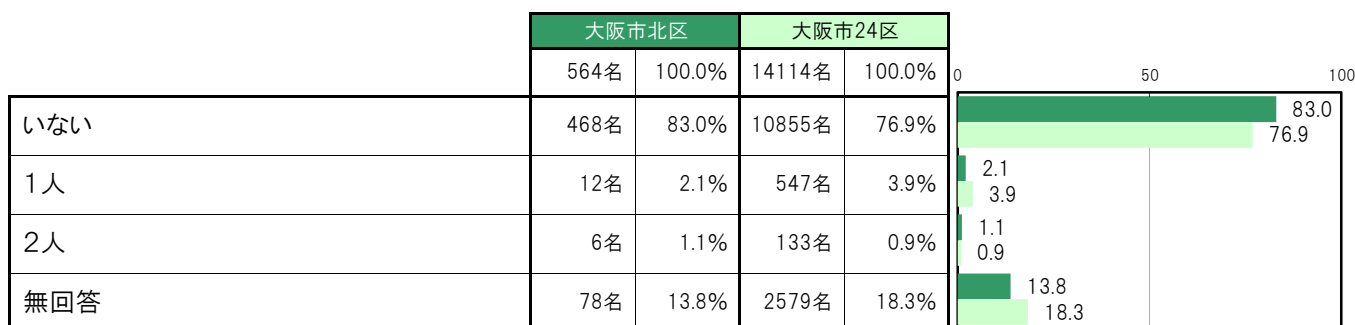
B-23. 世帯構成人数 ①祖母【問3①】

大阪市北区では、「いない」449名 79.6%、「1人」27名 4.8%、「2人」9名 1.6%となっている。



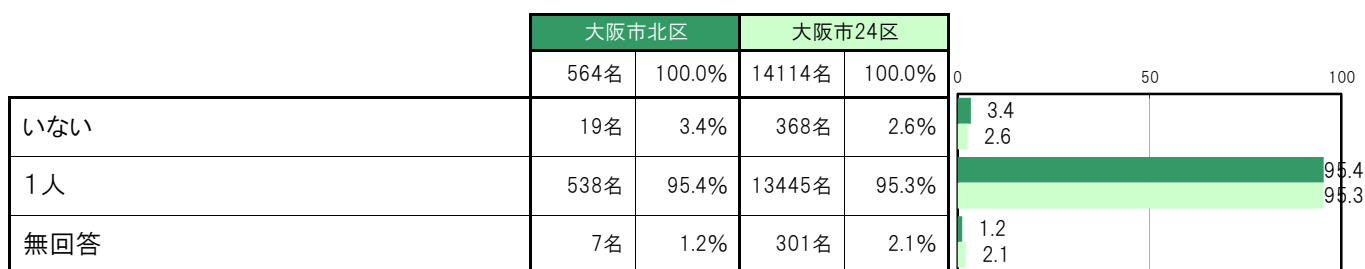
B-24. 世帯構成人数 ②祖父【問3②】

大阪市北区では、「いない」468名 83.0%、「1人」12名 2.1%、「2人」6名 1.1%となっている。



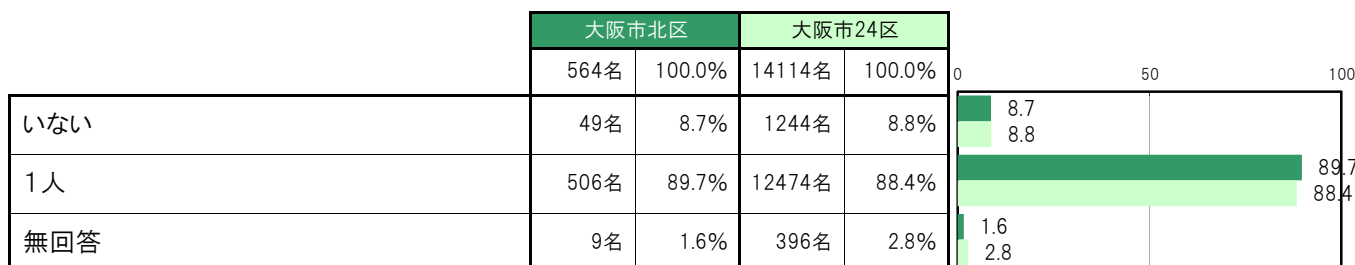
B-25. 世帯構成人数 ③母親【問3③】

大阪市北区では、「いない」19名 3.4%、「1人」538名 95.4%となっている。



B-26. 世帯構成人数 ④父親【問3④】

大阪市北区では、「いない」49名 8.7%、「1人」506名 89.7%となっている。



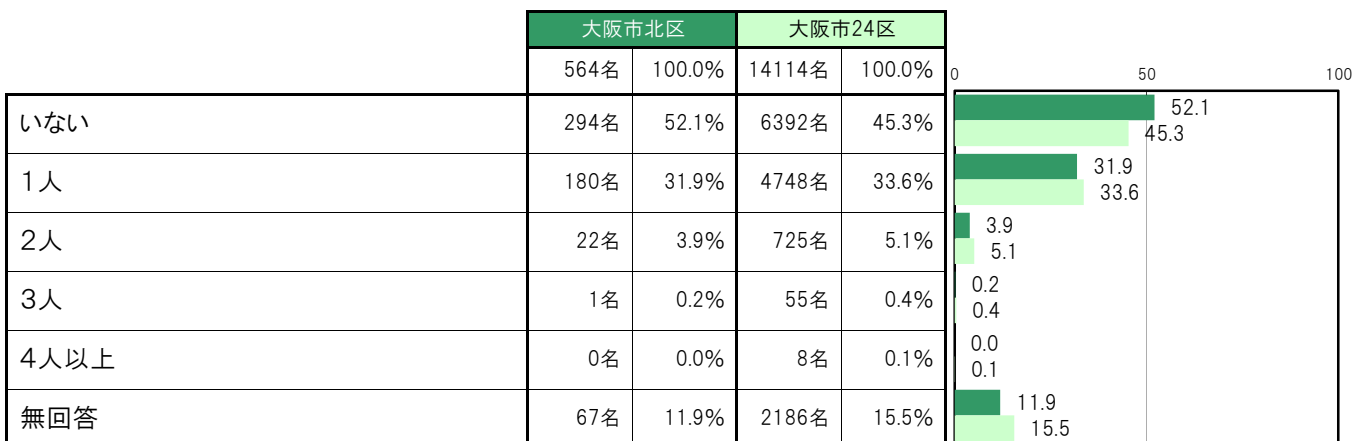
B-27.世帯構成人数 ⑤姉・兄〔問3⑤〕

大阪市北区では、「いない」251名 44.5%、「1人」199名 35.3%、「2人」43名 7.6%、「3人」5名 0.9%、「4人以上」1名 0.2%となっている。



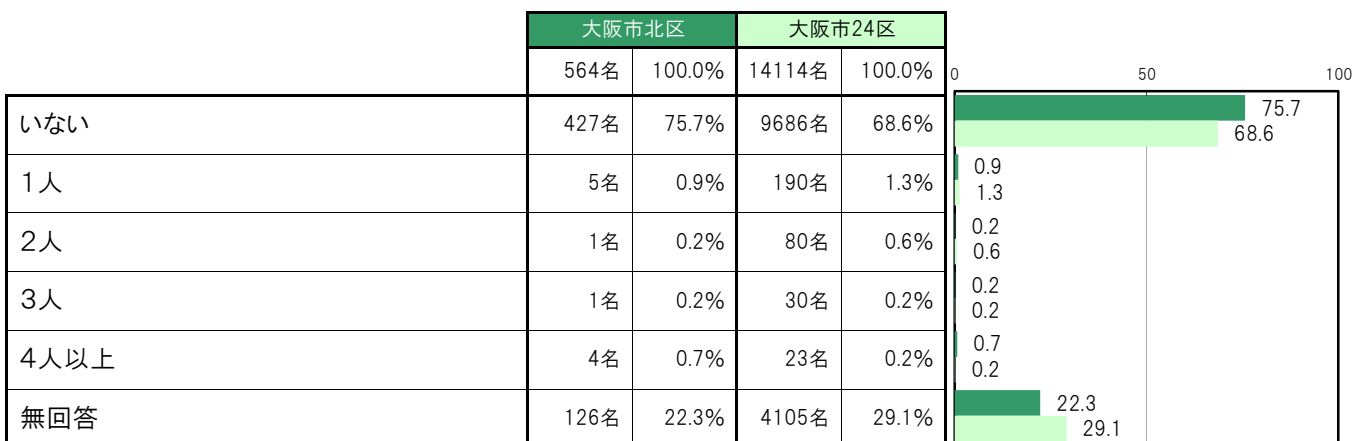
B-28.世帯構成人数 ⑥妹・弟〔問3⑥〕

大阪市北区では、「いない」294名 52.1%、「1人」180名 31.9%、「2人」22名 3.9%、「3人」1名 0.2%、「4人以上」0名 0.0%となっている。



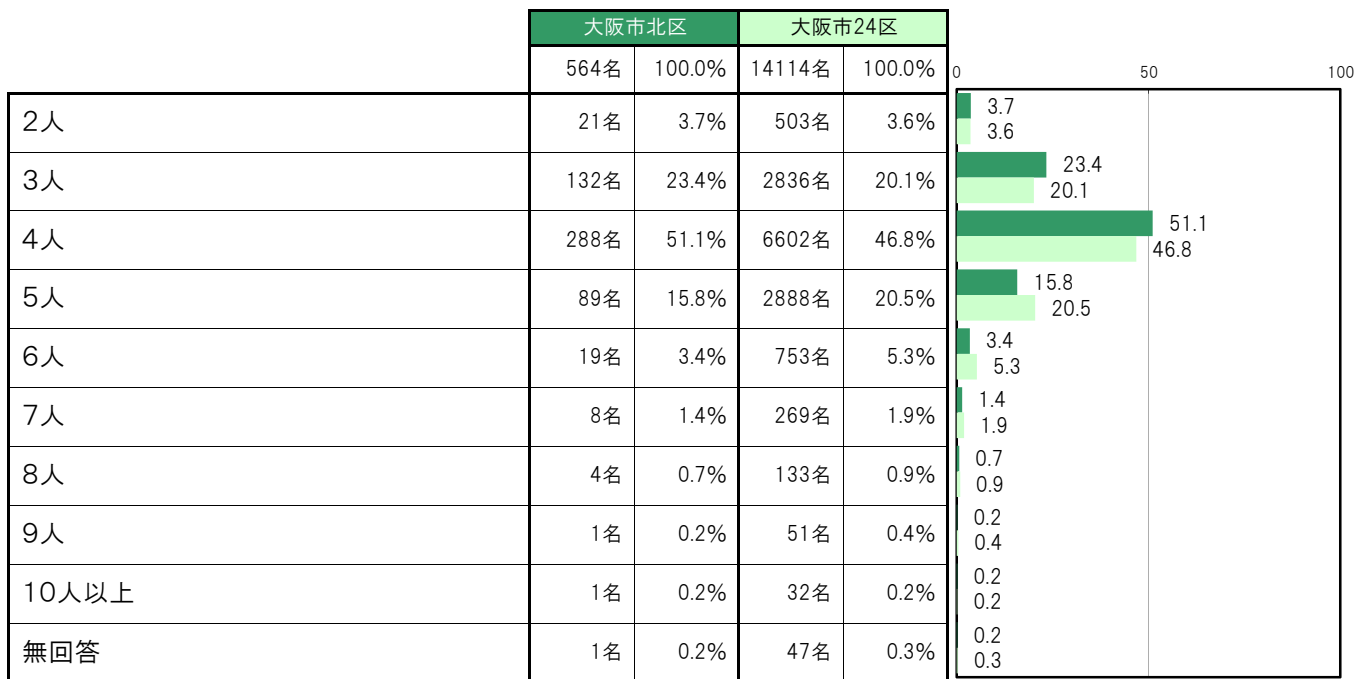
B-29.世帯構成人数 ⑦その他〔問3⑦〕

大阪市北区では、「いない」427名 75.7%、「1人」5名 0.9%、「2人」1名 0.2%、「3人」1名 0.2%、「4人以上」4名 0.7%となっている。



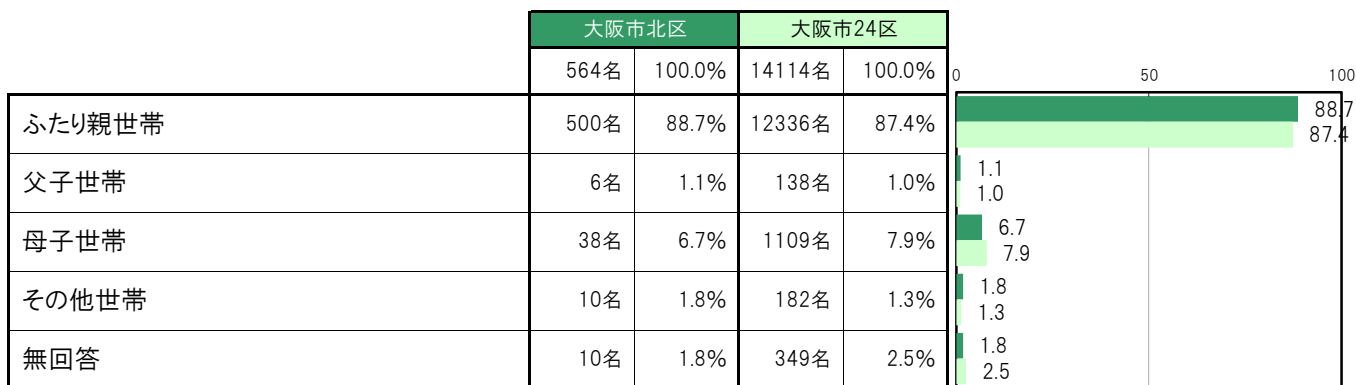
B-30.世帯構成人数 ⑧合計 [問3⑧]

大阪市北区では、「2人」21名 3.7%、「3人」132名 23.4%、「4人」288名 51.1%、「5人」89名 15.8%、「6人」19名 3.4%、「7人」8名 1.4%、「8人」4名 0.7%、「9人」1名 0.2%、「10人以上」1名 0.2%となっている。



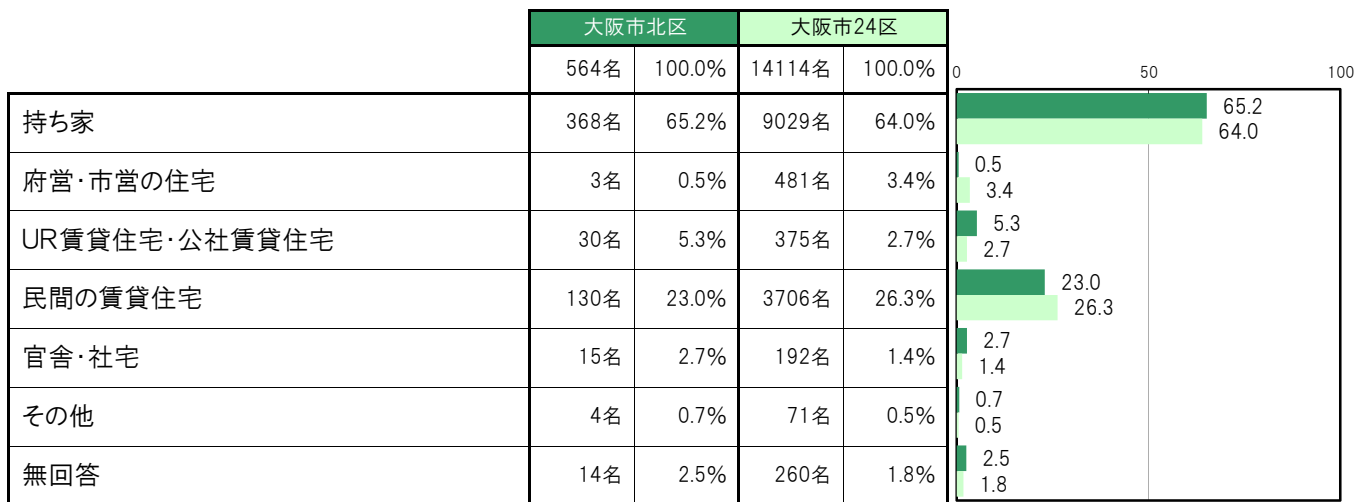
B-31.世帯構成 [世帯構成]

大阪市北区では、「ふたり親世帯」500名 88.7%、「父子世帯」6名 1.1%、「母子世帯」38名 6.7%、「その他世帯」10名 1.8%となっている。



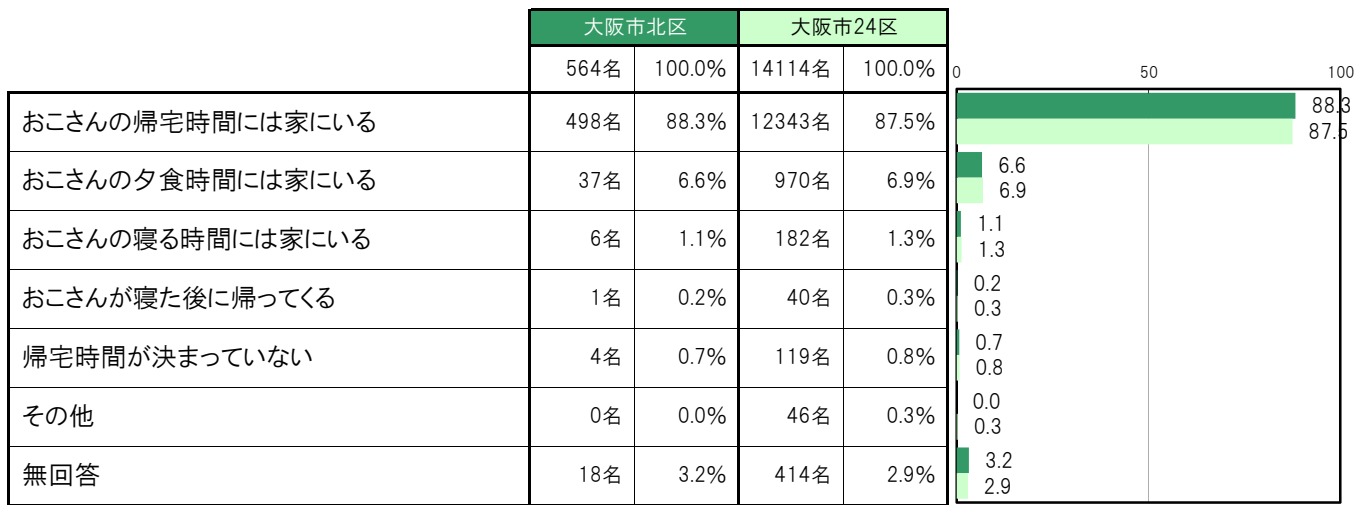
B-32.住居の種類【問6】

大阪市北区では、「持ち家」368名 65.2%、「府営・市営の住宅」3名 0.5%、「UR賃貸住宅・公社賃貸住宅」30名 5.3%、「民間の賃貸住宅」130名 23.0%、「官舎・社宅」15名 2.7%、「その他」4名 0.7%となっている。



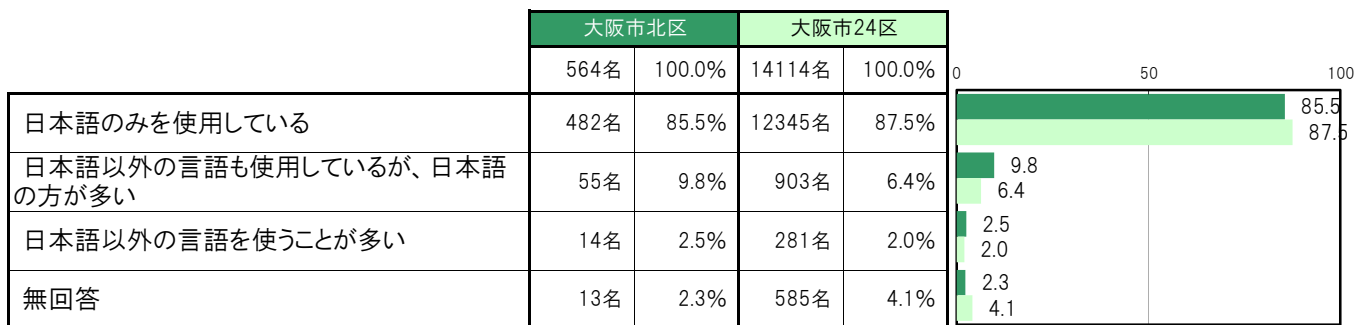
B-33.保護者の在宅時間【問12】

大阪市北区では、「おこさんの帰宅時には家にいる」498名 88.3%、「おこさんの夕食時には家にいる」37名 6.6%、「おこさんの寝る時には家にいる」6名 1.1%、「おこさんが寝た後に帰ってくる」1名 0.2%、「帰宅時間が決まっていない」4名 0.7%、「その他」0名 0.0%となっている。



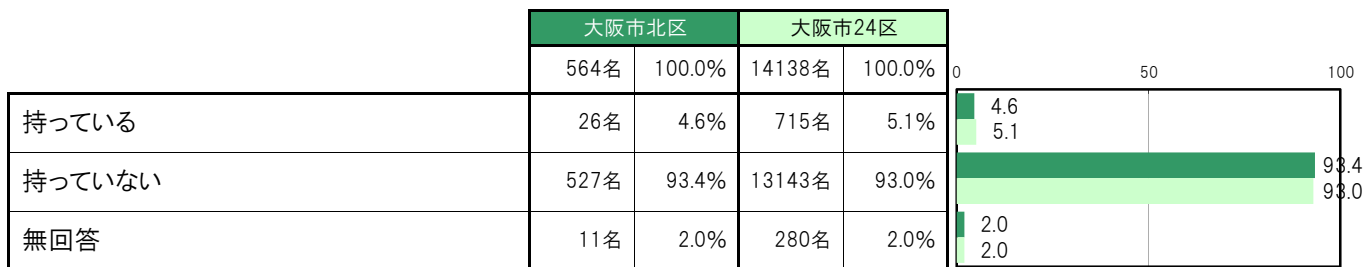
B-34.家庭での外国語の使用状況【問2】

大阪市北区では、「日本語のみを使用している」482名 85.5%、「日本語以外の言語も使用しているが、日本語の方が多い」55名 9.8%、「日本語以外の言語を使うことが多い」14名 2.5%となっている。



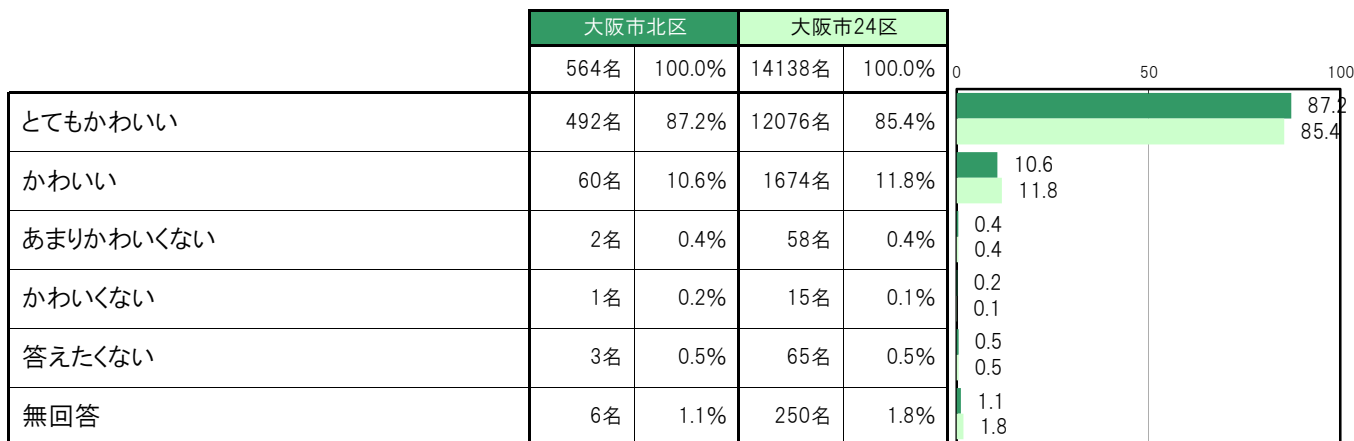
B-35. 各種障害手帳の有無【問36】

大阪市北区では、「持っている」26名 4.6%、「持っていない」527名 93.4%となっている。



B-36. 子どもをかわいと思うか【問38】

大阪市北区では、「とてもかわいい」492名 87.2%、「かわいい」60名 10.6%、「あまりかわいくない」2名 0.4%、「かわいくない」1名 0.2%、「答えたくない」3名 0.5%となっている。



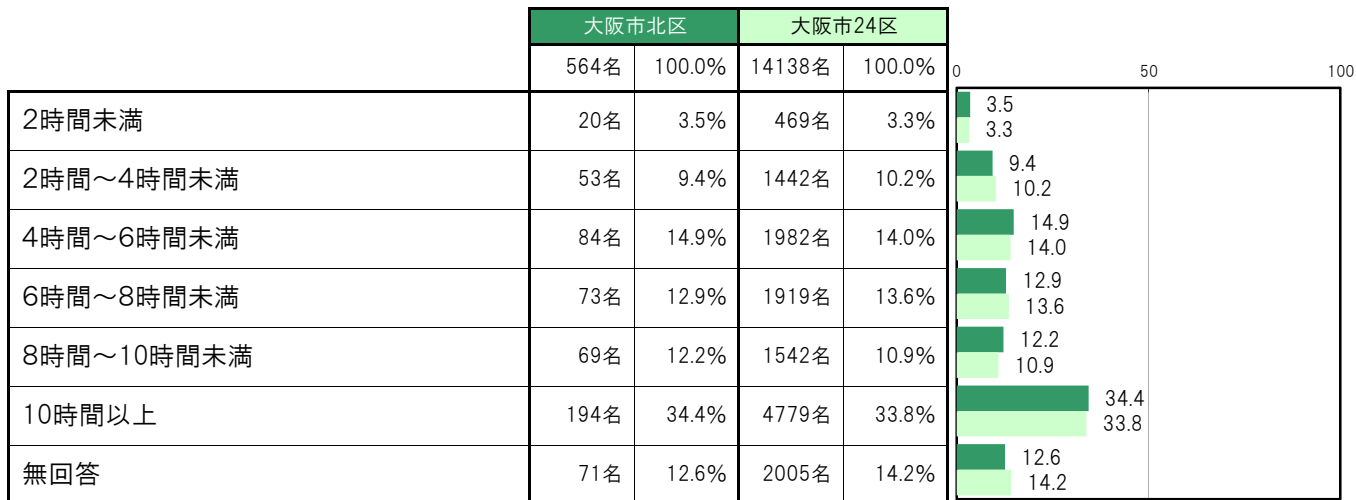
B-37. 子どもと過ごす時間／平日【問14(2)】

大阪市北区では、「0～15分未満」9名 1.6%、「15分～30分未満」17名 3.0%、「30分～1時間未満」62名 11.0%、「1時間～2時間未満」107名 19.0%、「2時間～3時間未満」112名 19.9%、「3時間～4時間未満」95名 16.8%、「4時間以上」123名 21.8%となっている。



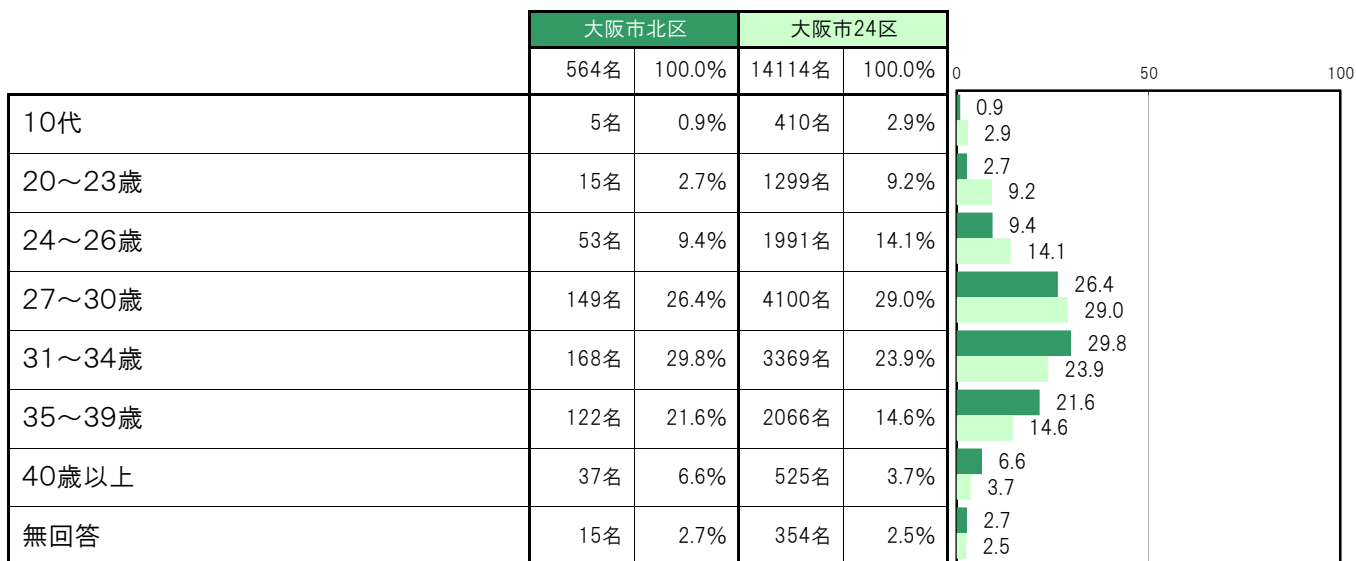
B-38.子どもと過ごす時間／休日【問14(2)】

大阪市北区では、「2時間未満」20名 3.5%、「2時間～4時間未満」53名 9.4%、「4時間～6時間未満」84名 14.9%、「6時間～8時間未満」73名 12.9%、「8時間～10時間未満」69名 12.2%、「10時間以上」194名 34.4%となっている。



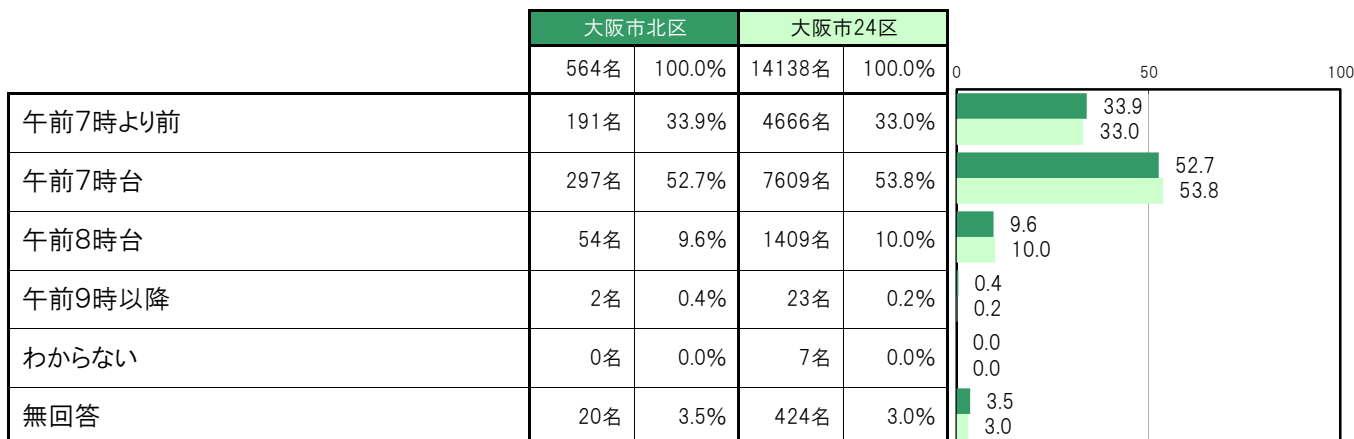
B-39.初めて親となった年齢【問16】

大阪市北区では、「10代」5名 0.9%、「20～23歳」15名 2.7%、「24～26歳」53名 9.4%、「27～30歳」149名 26.4%、「31～34歳」168名 29.8%、「35～39歳」122名 21.6%、「40歳以上」37名 6.6%となっている。



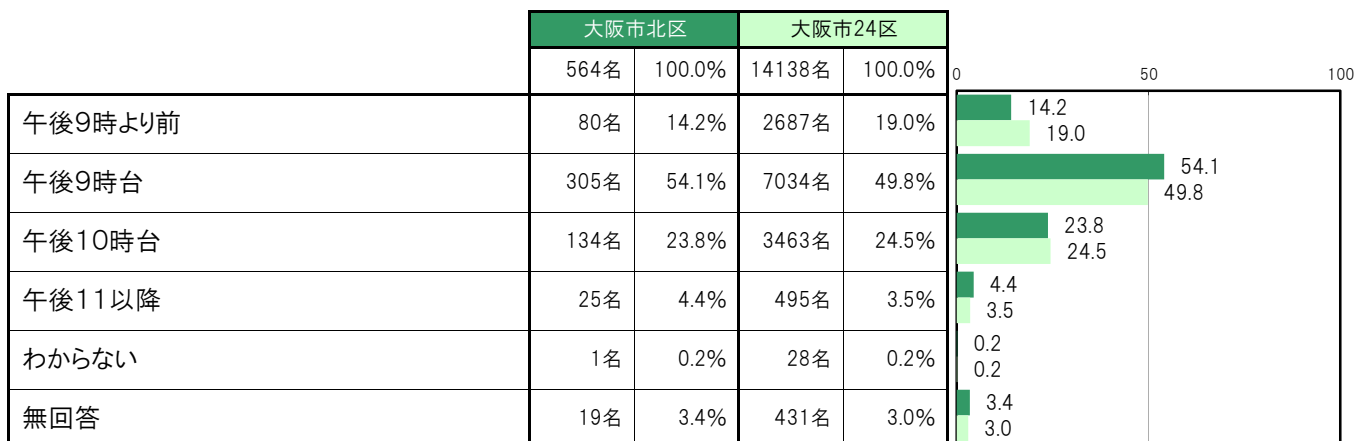
B-40. 子どもの普段の起床時間【問24】

大阪市北区では、「午前7時より前」191名 33.9%、「午前7時台」297名 52.7%、「午前8時台」54名 9.6%、「午前9時以降」2名 0.4%、「わからない」0名 0.0%となっている。



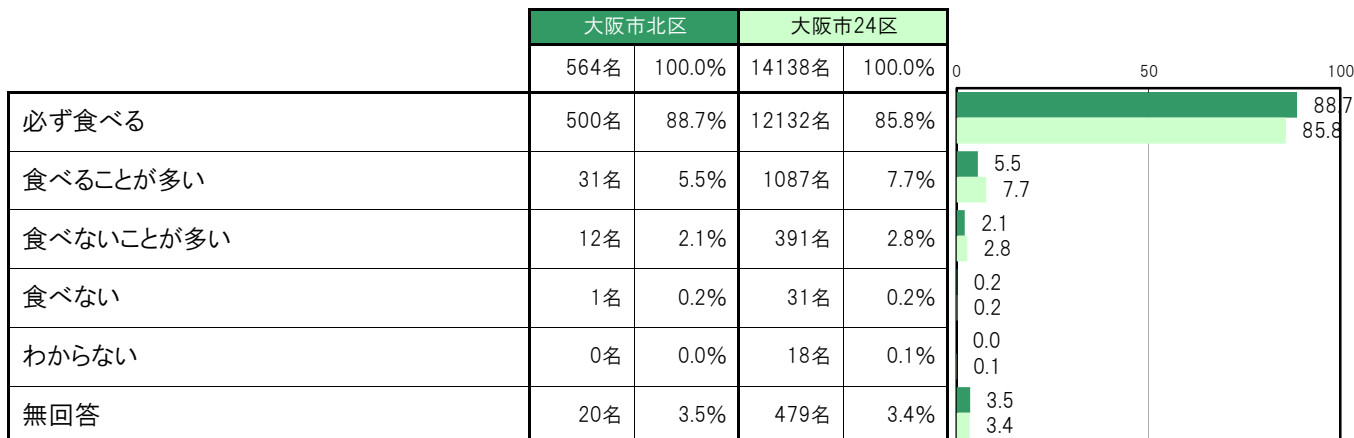
B-41. 子どもの普段の就寝時間【問25】

大阪市北区では、「午後9時より前」80名 14.2%、「午後9時台」305名 54.1%、「午後10時台」134名 23.8%、「午後11以降」25名 4.4%、「わからない」1名 0.2%となっている。



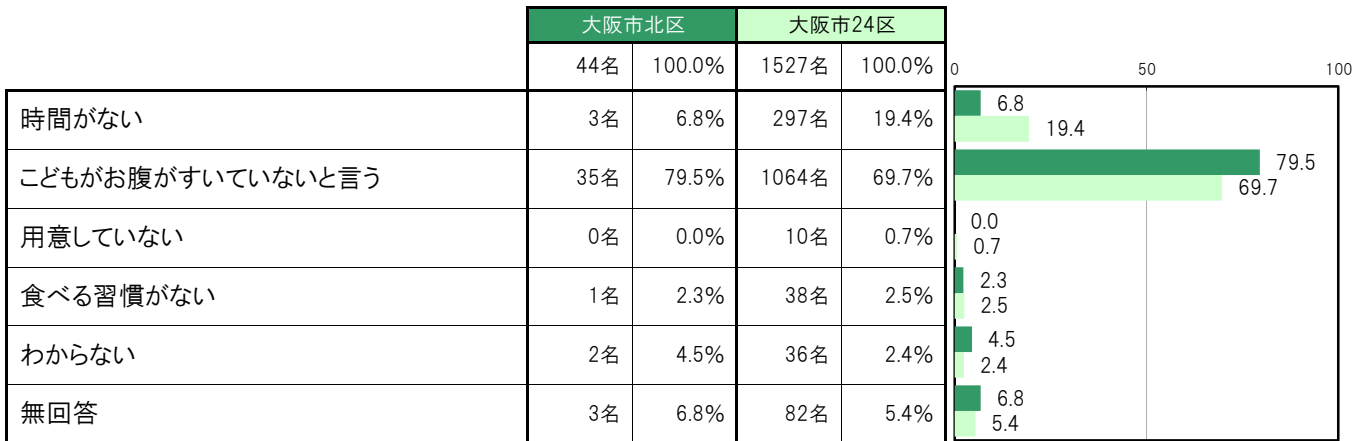
B-42. 毎日の子どもの朝ご飯【問26】

大阪市北区では、「必ず食べる」500名 88.7%、「食べることが多い」31名 5.5%、「食べないことが多い」12名 2.1%、「食べない」1名 0.2%、「わからない」0名 0.0%となっている。



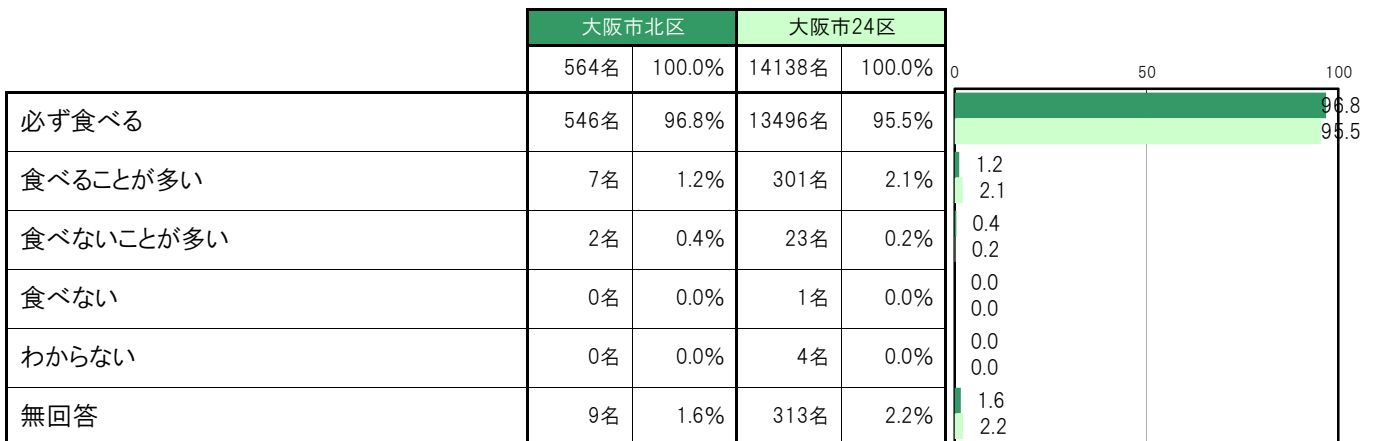
B-43. 子どもが朝ご飯を食べていない理由【問27】

大阪市北区では、「時間がない」3名 6.8%、「子どもがお腹がすいていないと言う」35名 79.5%、「用意していない」0名 0.0%、「食べる習慣がない」1名 2.3%、「わからない」2名 4.5%となっている。



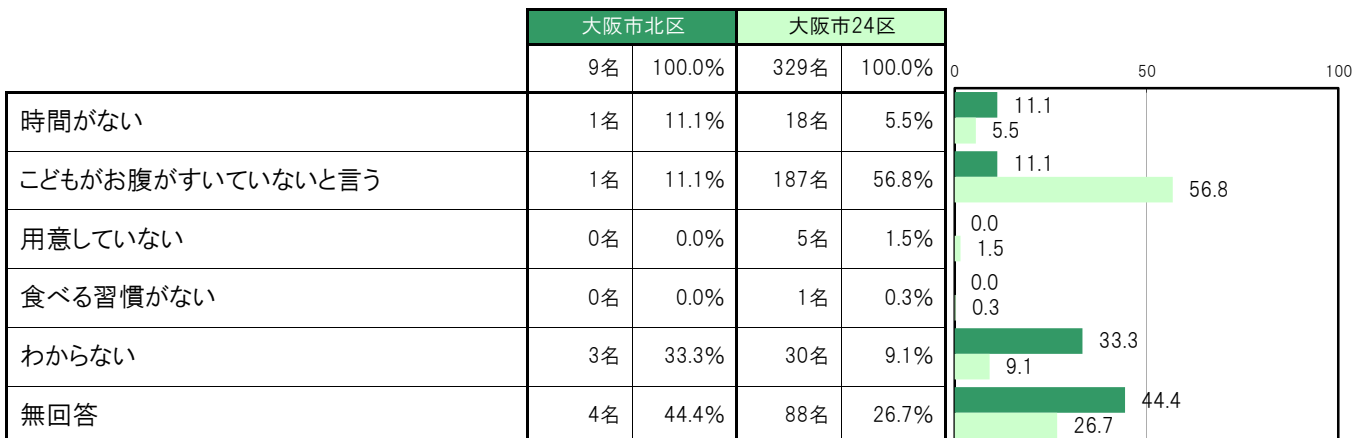
B-44. 毎日の子どもの夜ご飯【問29】

大阪市北区では、「必ず食べる」546名 96.8%、「食べることが多い」7名 1.2%、「食べないことが多い」2名 0.4%、「食べない」0名 0.0%、「わからない」0名 0.0%となっている。



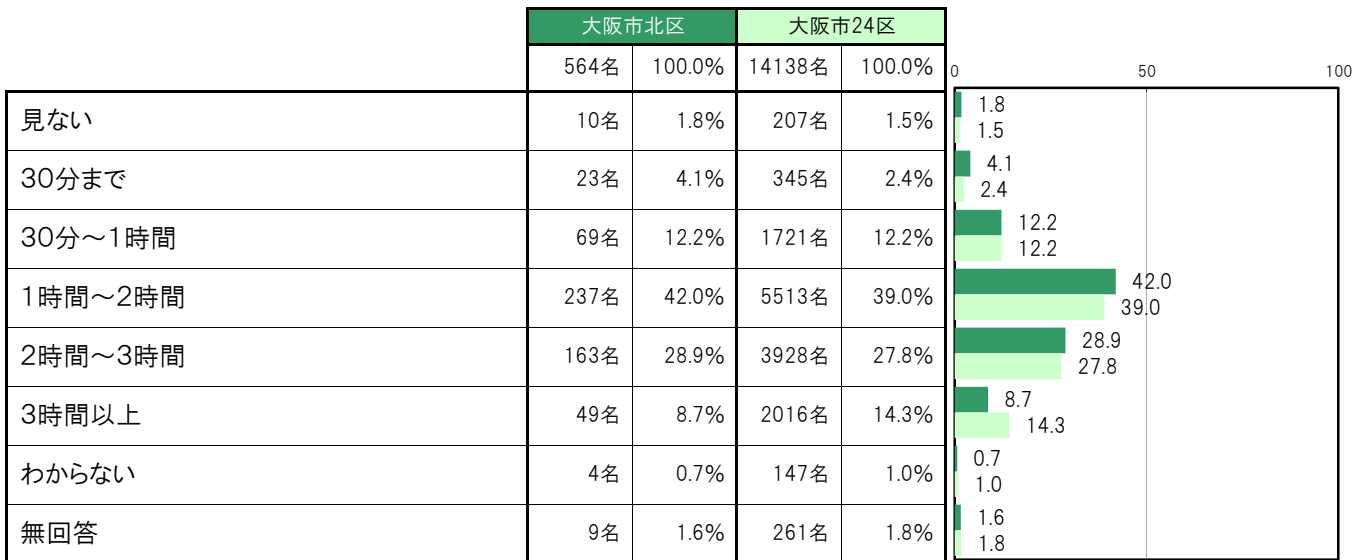
B-45. 子どもが夜ご飯を食べていない理由【問30】

大阪市北区では、「時間がない」1名 11.1%、「子どもがお腹がすいていないと言う」1名 11.1%、「用意していない」0名 0.0%、「食べる習慣がない」0名 0.0%、「わからない」3名 33.3%となっている。



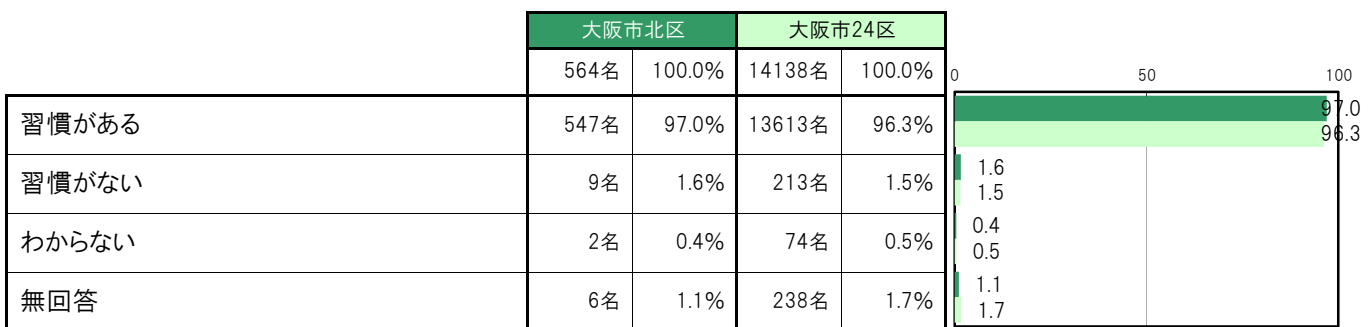
B-46.子どもがテレビやDVDなどを見ている時間【問32】

大阪市北区では、「見ない」10名 1.8%、「30分まで」23名 4.1%、「30分～1時間」69名 12.2%、「1時間～2時間」237名 42.0%、「2時間～3時間」163名 28.9%、「3時間以上」49名 8.7%、「わからない」4名 0.7%となっている。



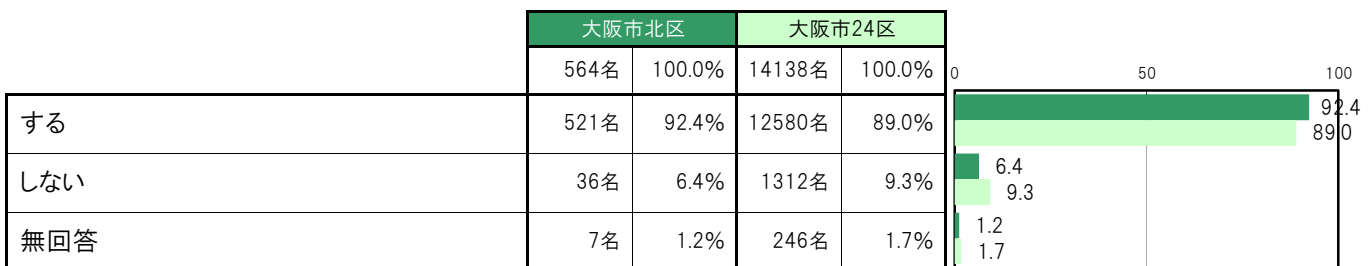
B-47.子どもの歯磨きの習慣【問33】

大阪市北区では、「習慣がある」547名 97.0%、「習慣がない」9名 1.6%、「わからない」2名 0.4%となっている。



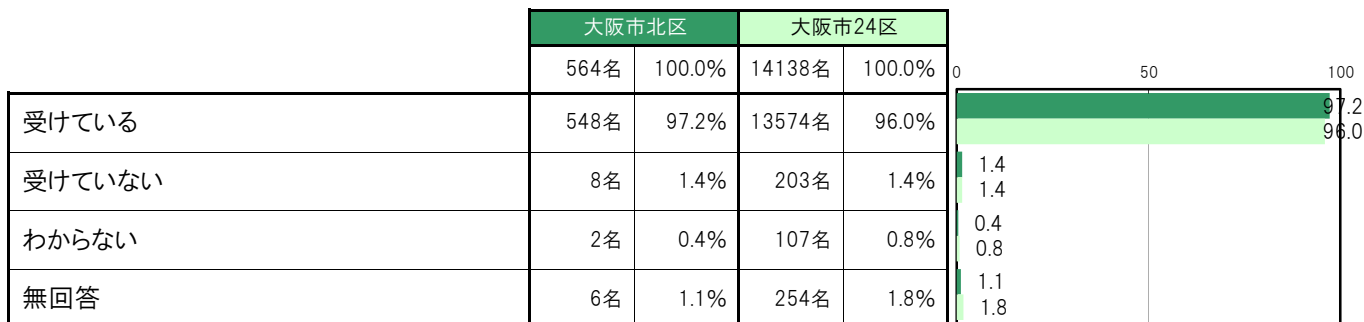
B-48.保護者による歯磨きの仕上げ磨き【問34】

大阪市北区では、「する」521名 92.4%、「しない」36名 6.4%となっている。



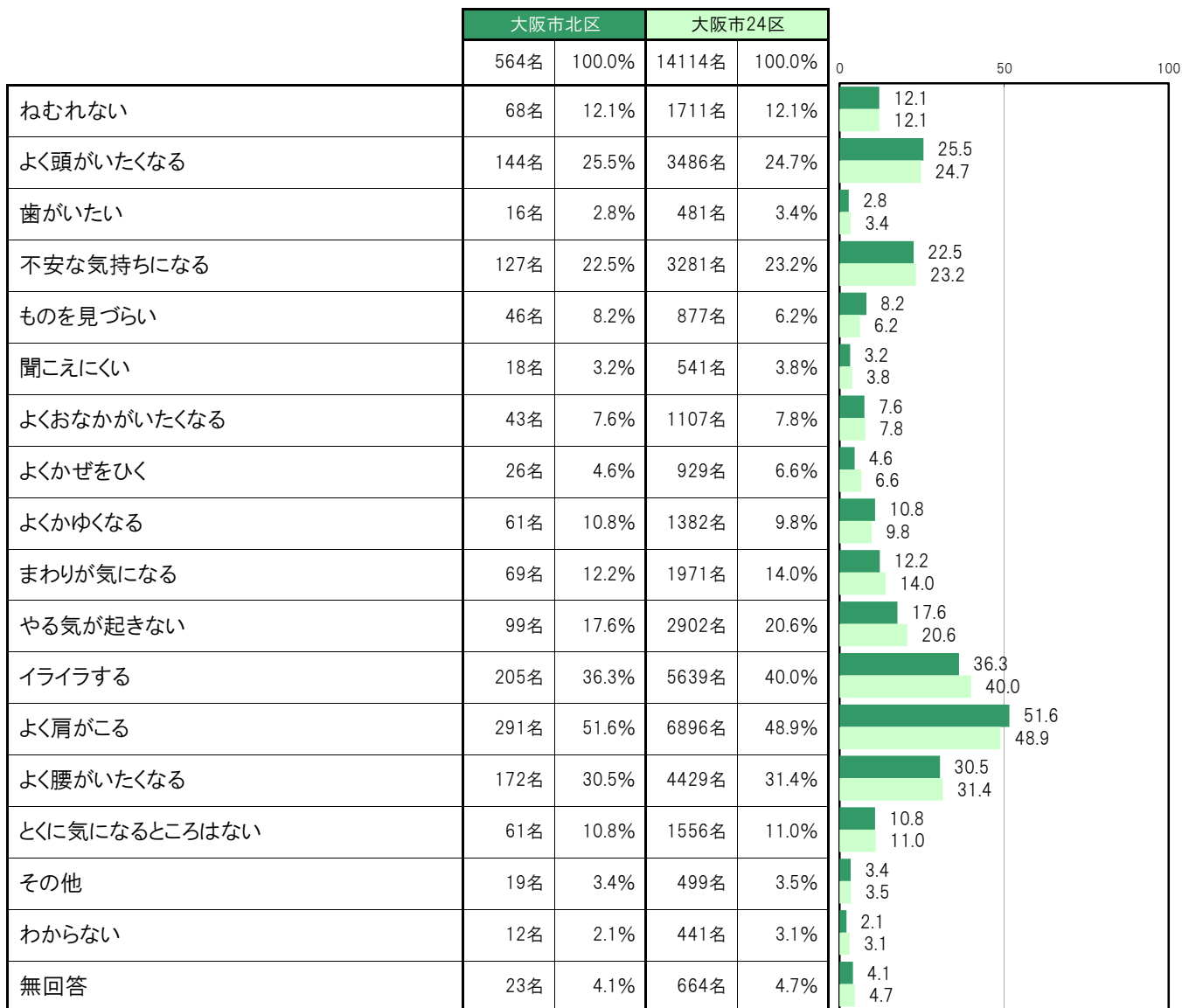
B-49. 子どものMRワクチン1期の接種【問35】

大阪市北区では、「受けている」548名 97.2%、「受けていない」8名 1.4%、「わからない」2名 0.4%となっている。



B-50. 自分の体や気持ちについて気になること【問21】

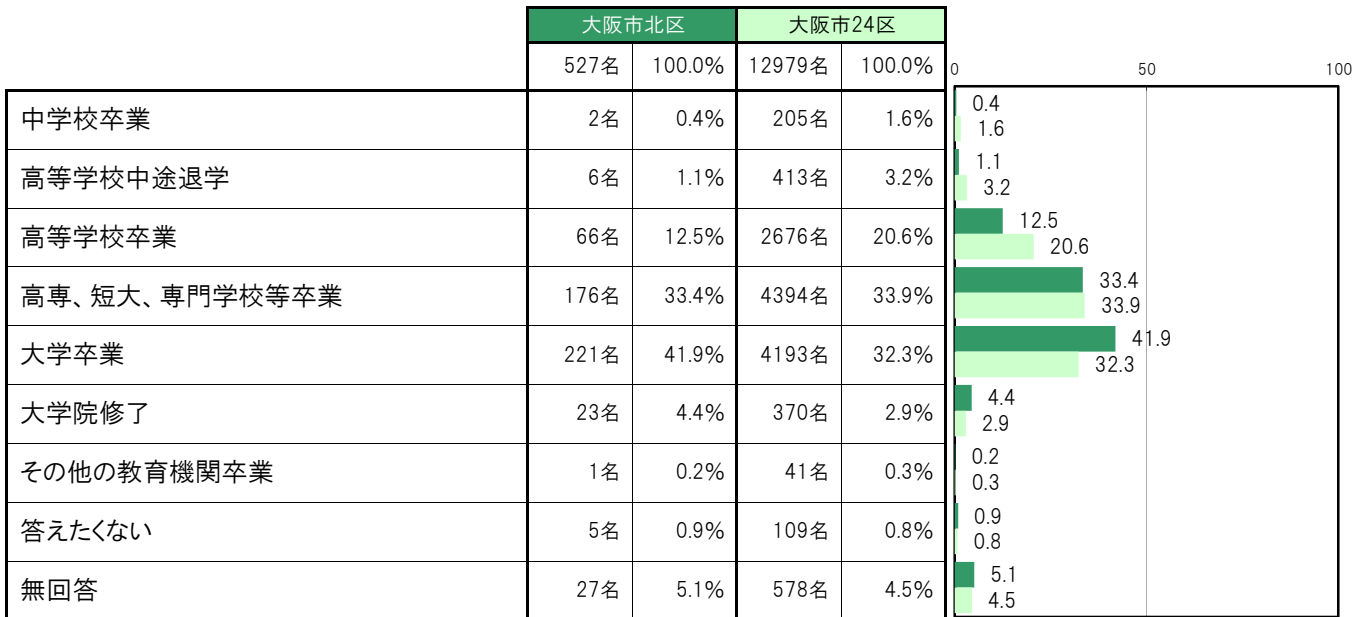
大阪市北区では、「よく肩がこる」291名 51.6%、「イライラする」205名 36.3%、「よく腰がいたくなる」172名 30.5%、「よく頭がいたくなる」144名 25.5%、「不安な気持ちになる」127名 22.5%の順に高くなっている。



(3) 教育環境

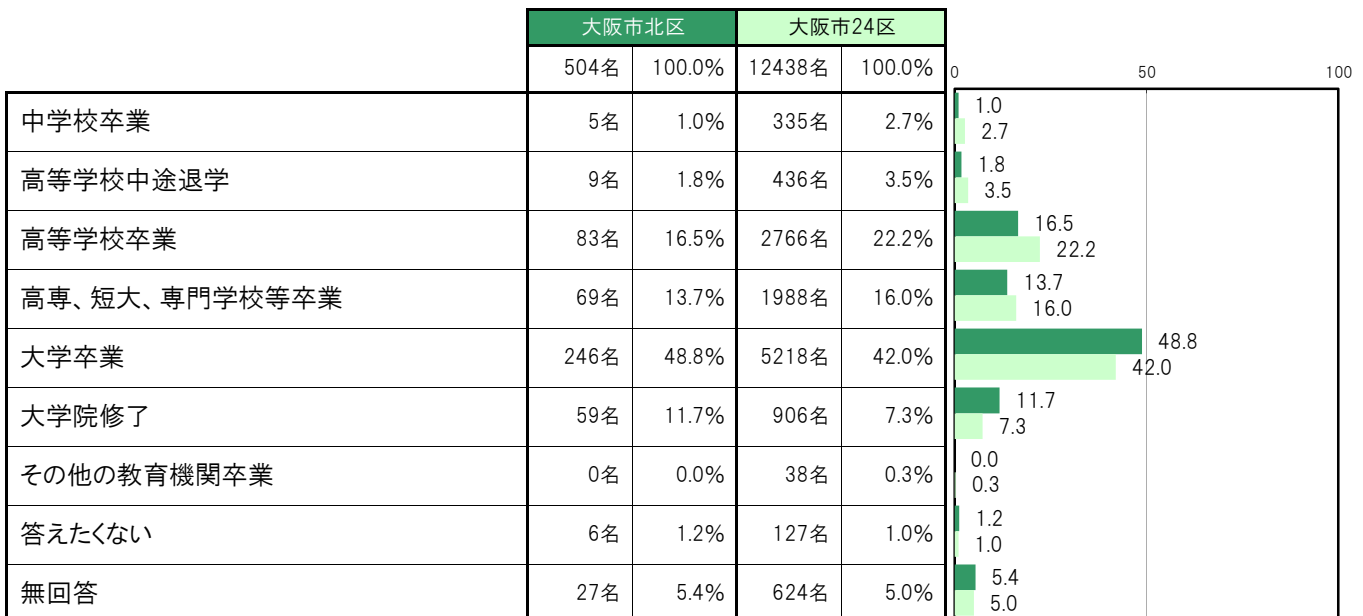
B-51. 母親の最終学歴【問10】

大阪市北区では、「中学校卒業」2名 0.4%、「高等学校中途退学」6名 1.1%、「高等学校卒業」66名 12.5%、「高専、短大、専門学校等卒業」176名 33.4%、「大学卒業」221名 41.9%、「大学院修了」23名 4.4%、「その他の教育機関卒業」1名 0.2%、「答えたくない」5名 0.9%となっている。



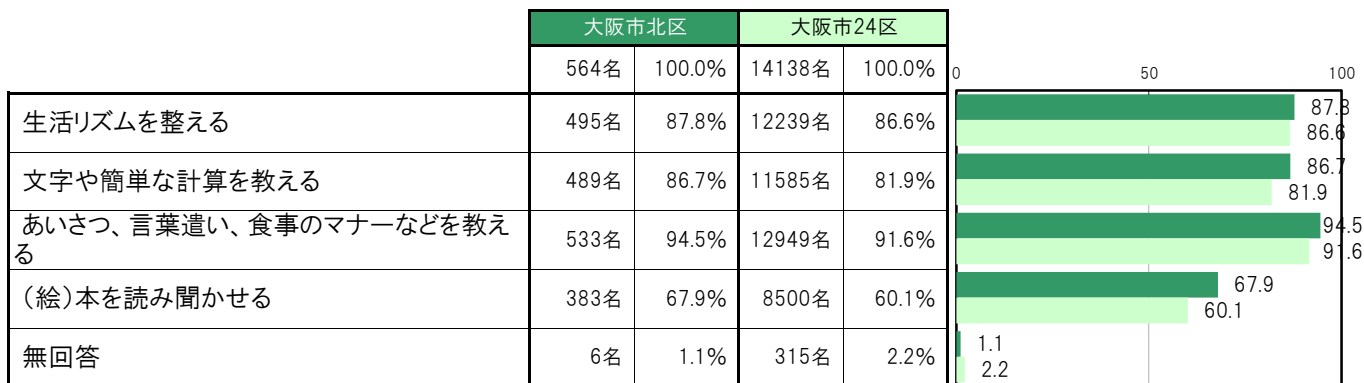
B-52. 父親の最終学歴【問10】

大阪市北区では、「中学校卒業」5名 1.0%、「高等学校中途退学」9名 1.8%、「高等学校卒業」83名 16.5%、「高専、短大、専門学校等卒業」69名 13.7%、「大学卒業」246名 48.8%、「大学院修了」59名 11.7%、「その他の教育機関卒業」0名 0.0%、「答えたくない」6名 1.2%となっている。



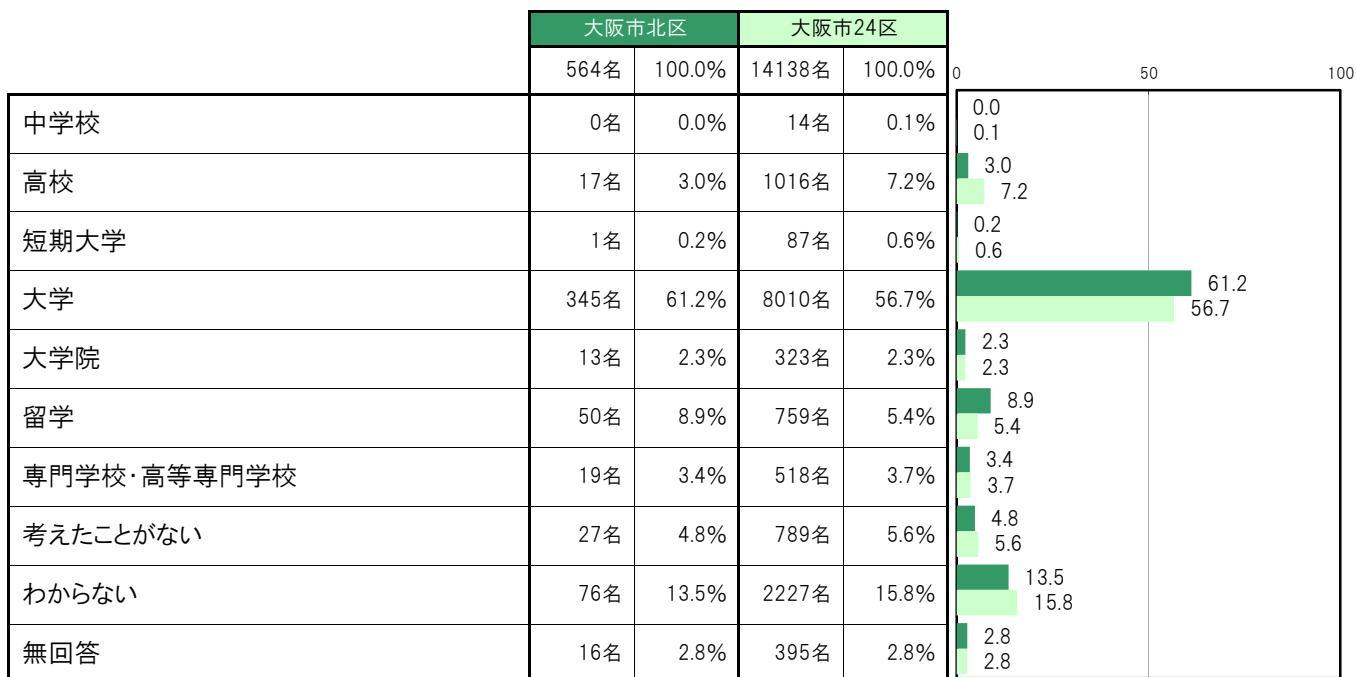
B-53. 家庭での子どものしつけ【問37】

大阪市北区では、「生活リズムを整える」495名 87.8%、「文字や簡単な計算を教える」489名 86.7%、「あいさつ、言葉遣い、食事のマナーなどを教える」533名 94.5%、「(絵)本を読み聞かせる」383名 67.9%となっている。



B-54. 子どもの進学についてどこまでを希望するか【問15】

大阪市北区では、「中学校」0名 0.0%、「高校」17名 3.0%、「短期大学」1名 0.2%、「大学」345名 61.2%、「大学院」13名 2.3%、「留学」50名 8.9%、「専門学校・高等専門学校」19名 3.4%、「考えたことがない」27名 4.8%、「わからない」76名 13.5%となっている。




(4) 社会環境

B-55.心配ごとや悩みごとを親身になって聞いてくれる人はいますか【問17①】

大阪市北区では、「いる(1点)」492名 87.2%、「いない(0点)」26名 4.6%、「わからない」30名 5.3%、〔加重得点平均〕は0.95点となっている。

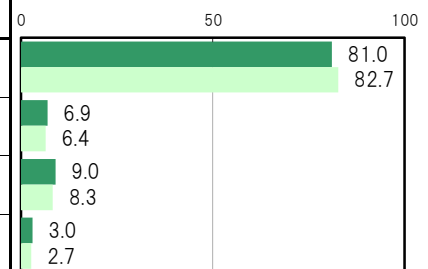
	大阪市北区		大阪市24区	
	人数	割合	人数	割合
いる(1点)	492名	87.2%	12560名	89.0%
いない(0点)	26名	4.6%	563名	4.0%
わからない	30名	5.3%	633名	4.5%
無回答	16名	2.8%	358名	2.5%
〔加重得点平均〕	0.95点		0.96点	



B-56.気持ちを察して思いやってくれる人はいますか【問17②】

大阪市北区では、「いる(1点)」457名 81.0%、「いない(0点)」39名 6.9%、「わからない」51名 9.0%、〔加重得点平均〕は0.92点となっている。

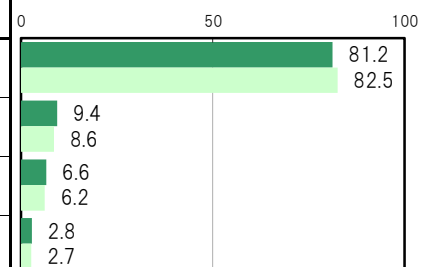
	大阪市北区		大阪市24区	
	人数	割合	人数	割合
いる(1点)	457名	81.0%	11667名	82.7%
いない(0点)	39名	6.9%	903名	6.4%
わからない	51名	9.0%	1169名	8.3%
無回答	17名	3.0%	375名	2.7%
〔加重得点平均〕	0.92点		0.93点	



B-57.趣味や関心事を話して気分転換させてくれる人はいますか【問17③】

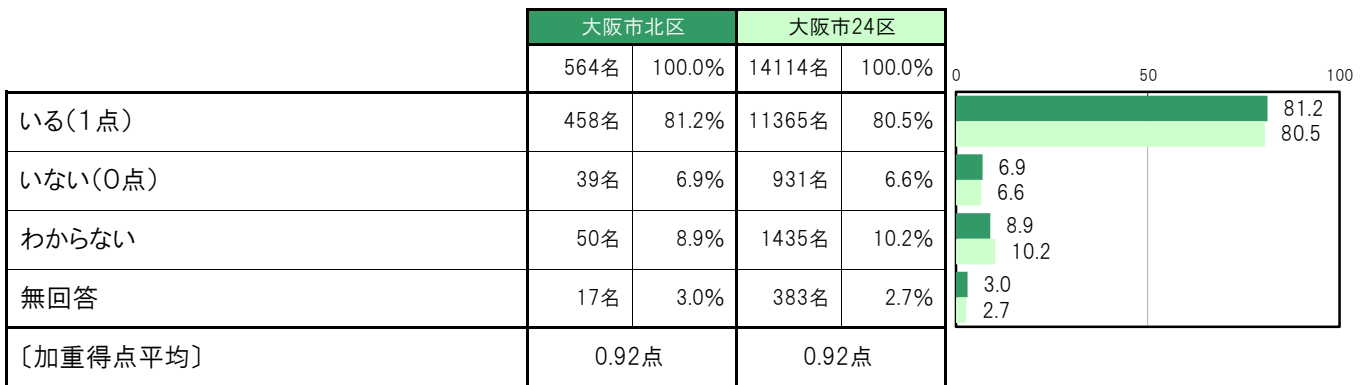
大阪市北区では、「いる(1点)」458名 81.2%、「いない(0点)」53名 9.4%、「わからない」37名 6.6%、〔加重得点平均〕は0.90点となっている。

	大阪市北区		大阪市24区	
	人数	割合	人数	割合
いる(1点)	458名	81.2%	11643名	82.5%
いない(0点)	53名	9.4%	1219名	8.6%
わからない	37名	6.6%	873名	6.2%
無回答	16名	2.8%	379名	2.7%
〔加重得点平均〕	0.90点		0.91点	



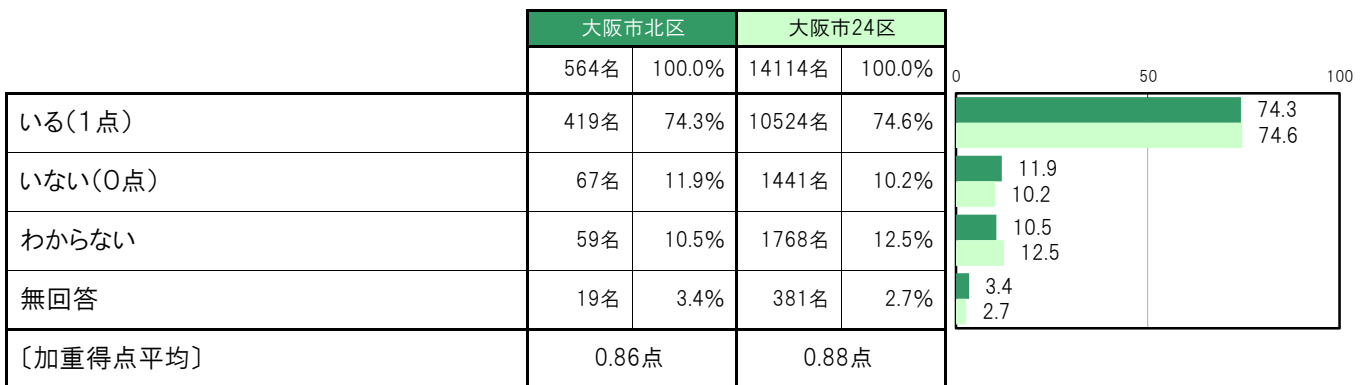
B-58.子どもとの関わりについて適切な助言をくれる人はいますか【問17④】

大阪市北区では、「いる(1点)」458名 81.2%、「いない(0点)」39名 6.9%、「わからない」50名 8.9%、〔加重得点平均〕は0.92点となっている。



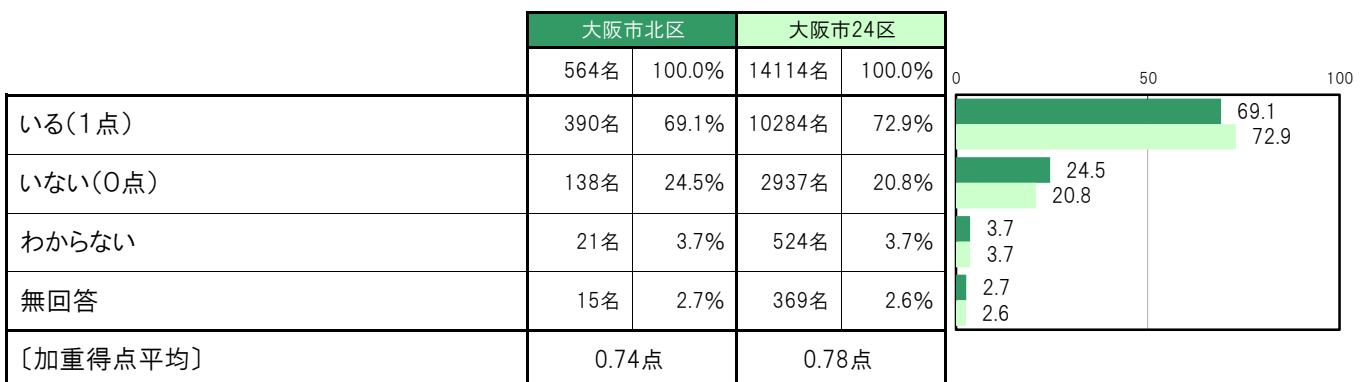
B-59.子どもの学びや遊びを豊かにする情報をくれる人はいますか【問17⑤】

大阪市北区では、「いる(1点)」419名 74.3%、「いない(0点)」67名 11.9%、「わからない」59名 10.5%、〔加重得点平均〕は0.86点となっている。



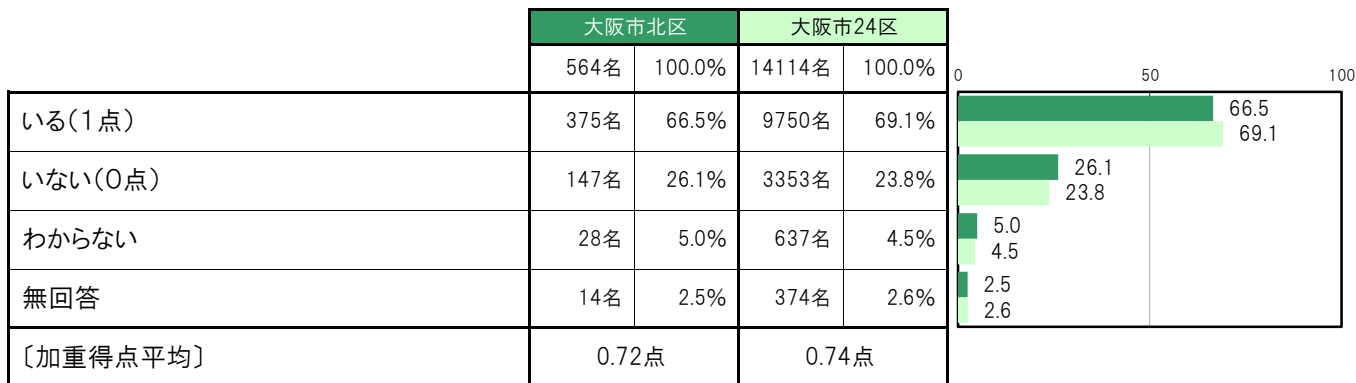
B-60.子どもの体調が悪いとき、医療機関に連れて行ってくれる人はいますか【問17⑥】

大阪市北区では、「いる(1点)」390名 69.1%、「いない(0点)」138名 24.5%、「わからない」21名 3.7%、〔加重得点平均〕は0.74点となっている。



B-61.留守を頼める人はいますか【問17⑦】

大阪市北区では、「いる(1点)」375名 66.5%、「いない(0点)」147名 26.1%、「わからない」28名 5.0%、〔加重得点平均〕は0.72点となっている。



B-62.困ったときや悩み事の相談相手や相談先【問18】

大阪市北区では、「配偶者・パートナー」439名 77.8%、「自分の親」401名 71.1%、「知人や友人」331名 58.7%、「きょうだい・その他の親戚」184名 32.6%、「配偶者・パートナーの親」160名 28.4%の順に高くなっている。

