

(2) 生活環境

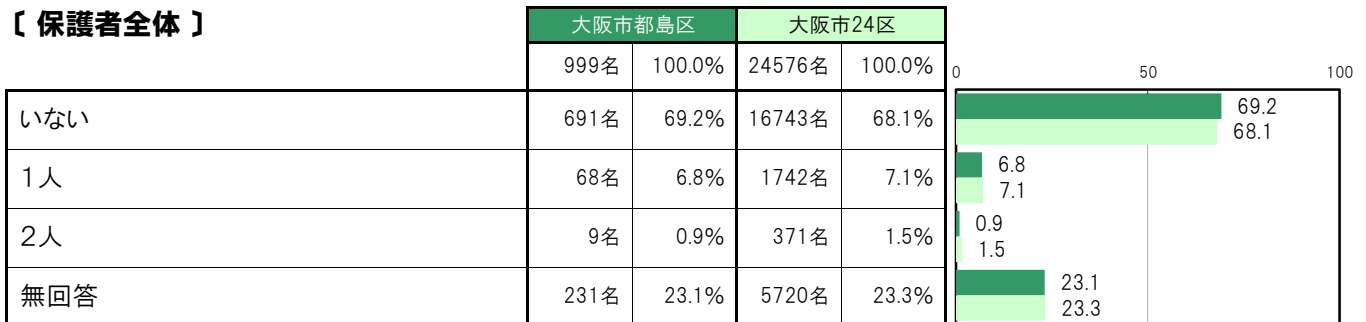
A-26. 世帯構成人数 ①祖母〔保護者 問2①〕

大阪市都島区〔保護者全体〕では、「いない」691名 69.2%、「1人」68名 6.8%、「2人」9名 0.9%となっている。

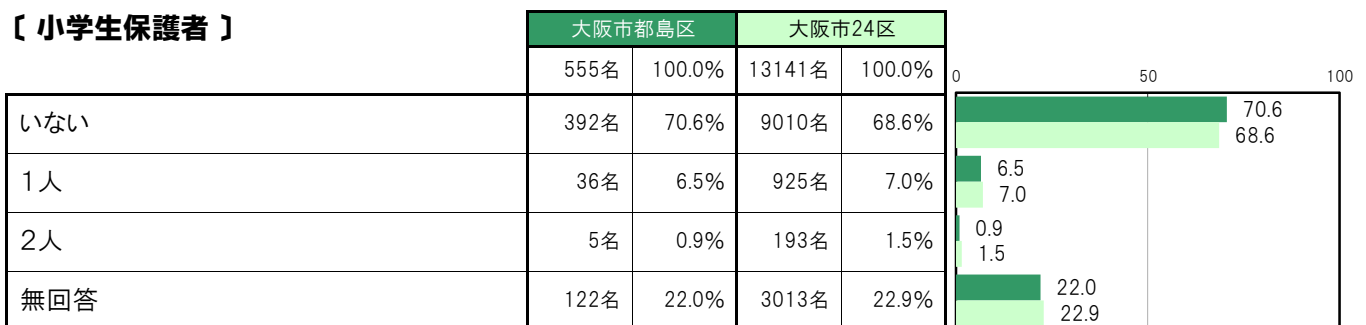
大阪市都島区〔小学生保護者〕では、「いない」392名 70.6%、「1人」36名 6.5%、「2人」5名 0.9%となっている。

大阪市都島区〔中学生保護者〕では、「いない」299名 67.3%、「1人」32名 7.2%、「2人」4名 0.9%となっている。

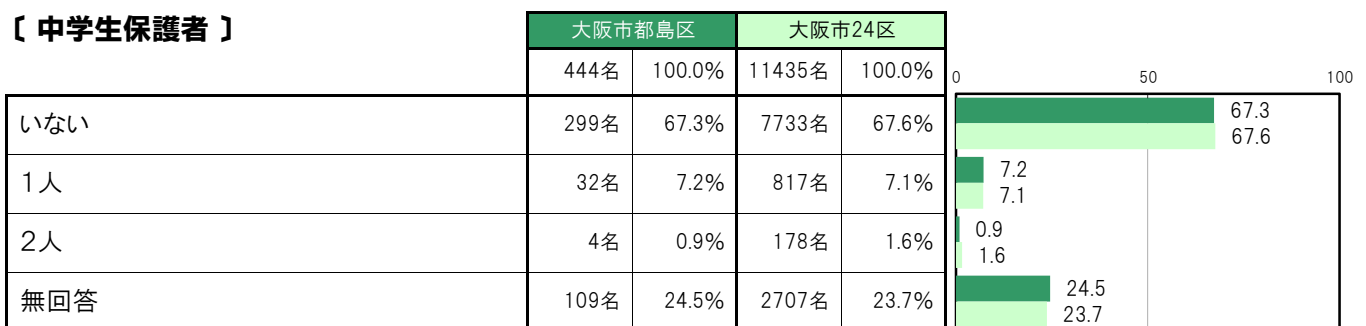
〔保護者全体〕



〔小学生保護者〕



〔中学生保護者〕



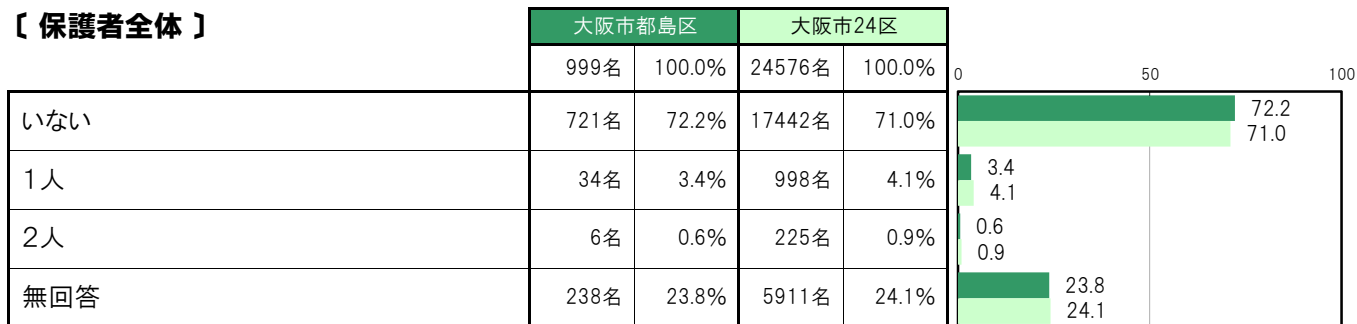
A-27.世帯構成人数 ②祖父【保護者 問2②】

大阪市都島区〔保護者全体〕では、「いない」721名 72.2%、「1人」34名 3.4%、「2人」6名 0.6%となっている。

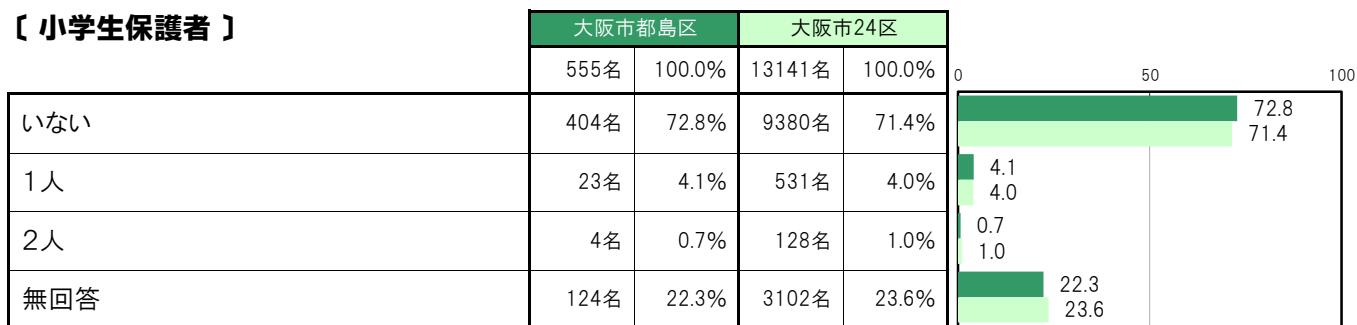
大阪市都島区〔小学生保護者〕では、「いない」404名 72.8%、「1人」23名 4.1%、「2人」4名 0.7%となっている。

大阪市都島区〔中学生保護者〕では、「いない」317名 71.4%、「1人」11名 2.5%、「2人」2名 0.5%となっている。

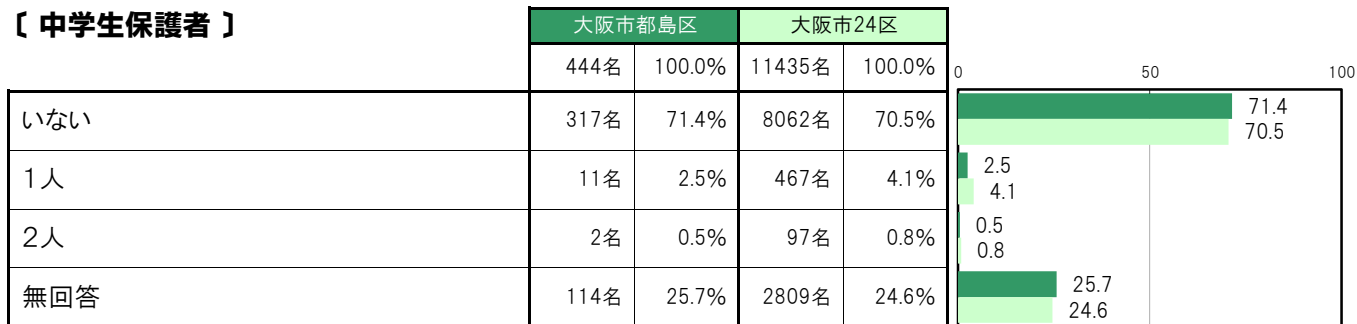
〔保護者全体〕



〔小学生保護者〕



〔中学生保護者〕



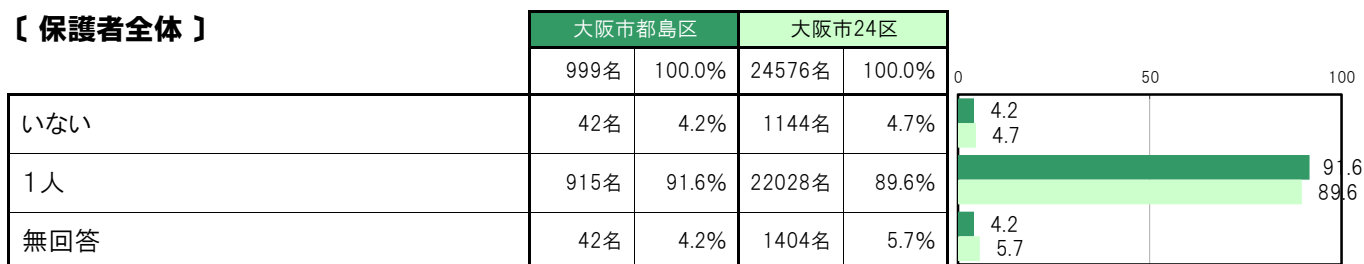
A-28.世帯構成人数 ③母親〔保護者 問2③〕

大阪市都島区〔保護者全体〕では、「いない」42名 4.2%、「1人」915名 91.6%となっている。

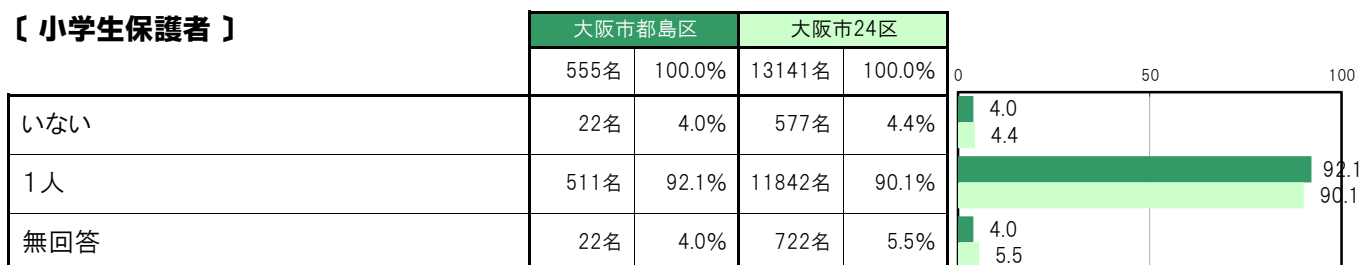
大阪市都島区〔小学生保護者〕では、「いない」22名 4.0%、「1人」511名 92.1%となっている。

大阪市都島区〔中学生保護者〕では、「いない」20名 4.5%、「1人」404名 91.0%となっている。

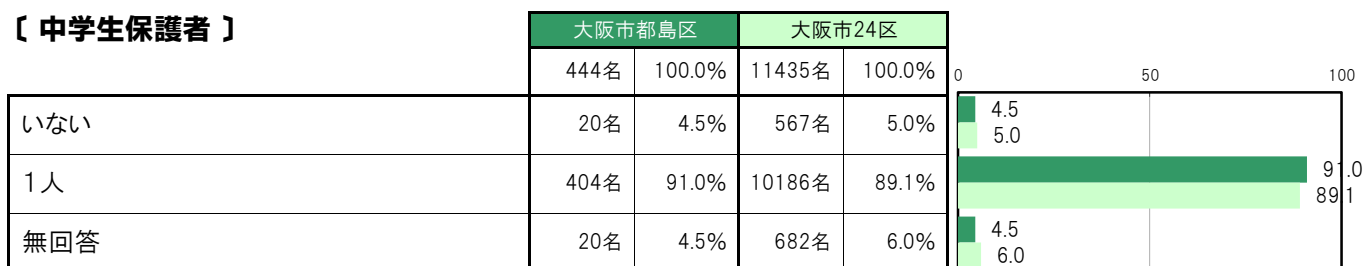
〔保護者全体〕



〔小学生保護者〕



〔中学生保護者〕



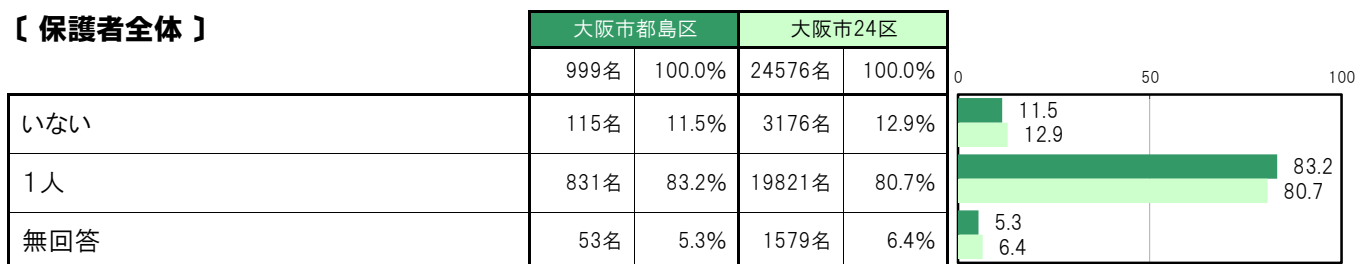
A-29.世帯構成人数 ④父親〔保護者 問2④〕

大阪市都島区〔保護者全体〕では、「いない」115名 11.5%、「1人」831名 83.2%となっている。

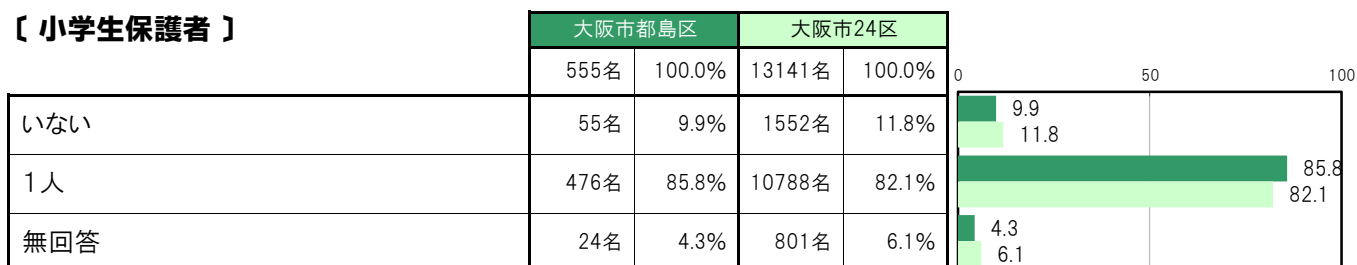
大阪市都島区〔小学生保護者〕では、「いない」55名 9.9%、「1人」476名 85.8%となっている。

大阪市都島区〔中学生保護者〕では、「いない」60名 13.5%、「1人」355名 80.0%となっている。

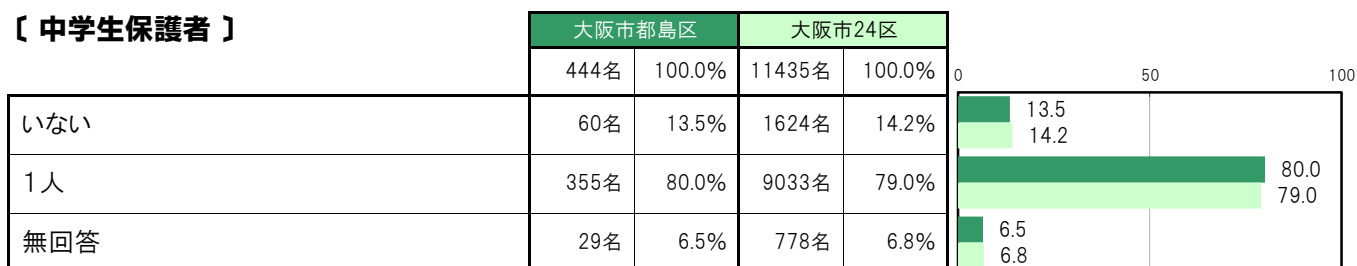
〔保護者全体〕



〔小学生保護者〕



〔中学生保護者〕



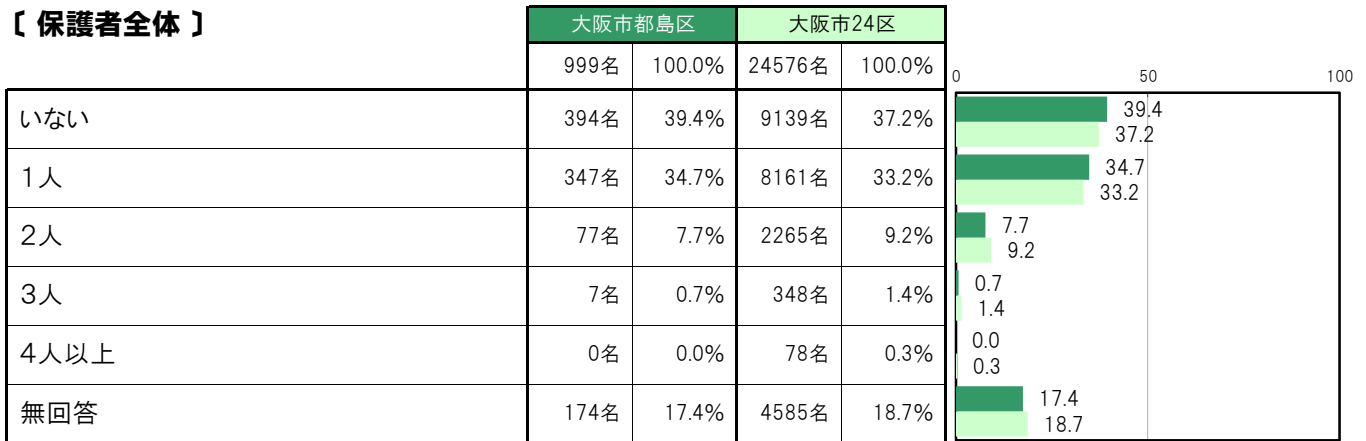
A-30.世帯構成人数 ⑤姉・兄〔保護者 問2⑤〕

大阪市都島区〔保護者全体〕では、「いない」394名 39.4%、「1人」347名 34.7%、「2人」77名 7.7%、「3人」7名 0.7%、「4人以上」0名 0.0%となっている。

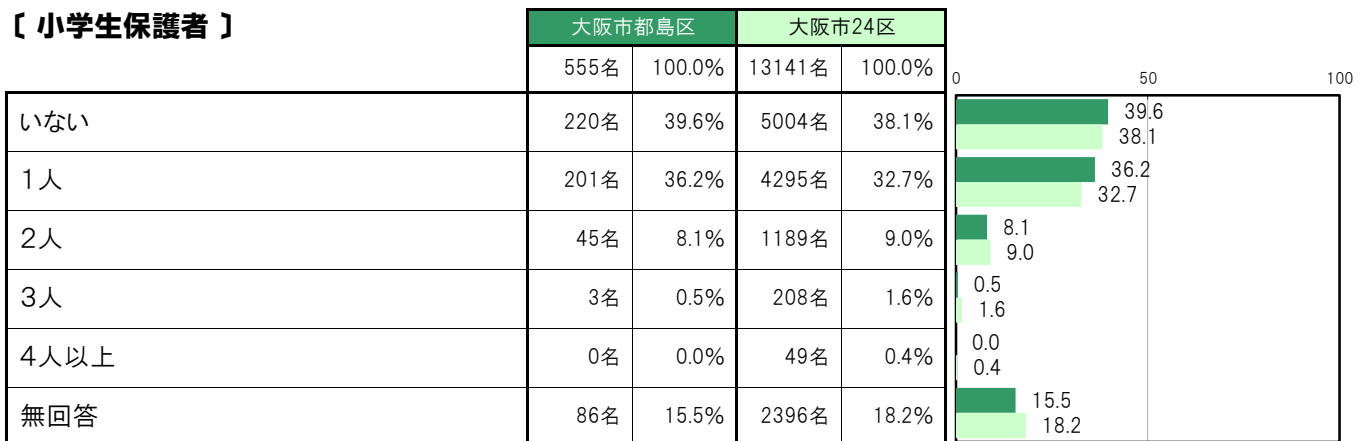
大阪市都島区〔小学生保護者〕では、「いない」220名 39.6%、「1人」201名 36.2%、「2人」45名 8.1%、「3人」3名 0.5%、「4人以上」0名 0.0%となっている。

大阪市都島区〔中学生保護者〕では、「いない」174名 39.2%、「1人」146名 32.9%、「2人」32名 7.2%、「3人」4名 0.9%、「4人以上」0名 0.0%となっている。

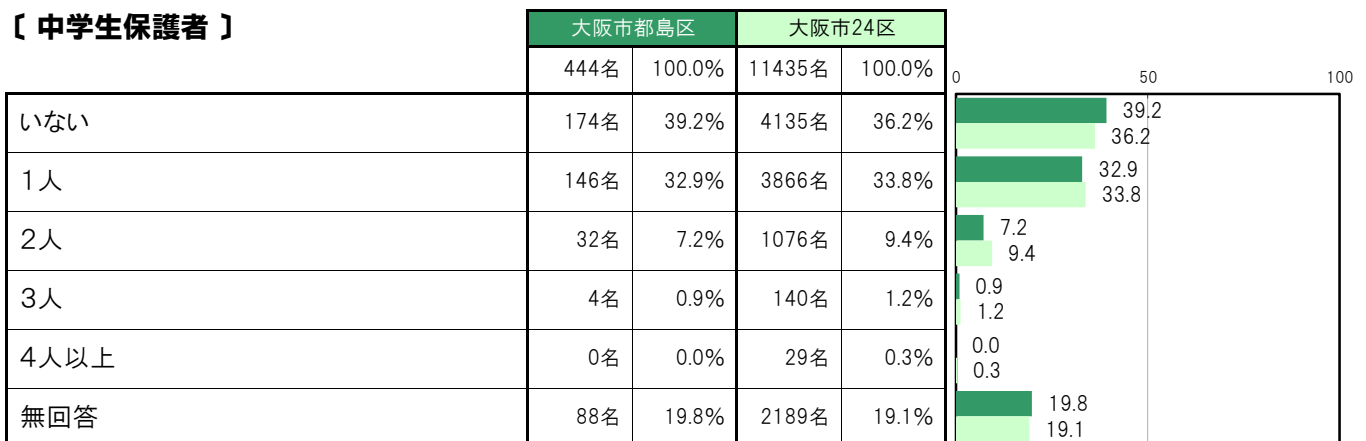
〔保護者全体〕



〔小学生保護者〕



〔中学生保護者〕



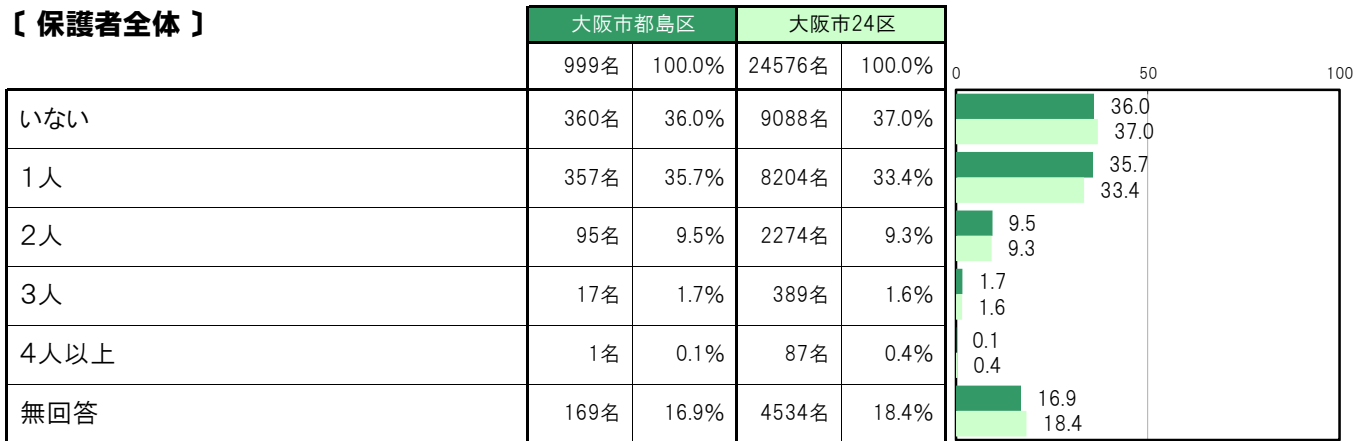
A-31.世帯構成人数 ⑥妹・弟【保護者 問2⑥】

大阪市都島区〔保護者全体〕では、「いない」360名 36.0%、「1人」357名 35.7%、「2人」95名 9.5%、「3人」17名 1.7%、「4人以上」1名 0.1%となっている。

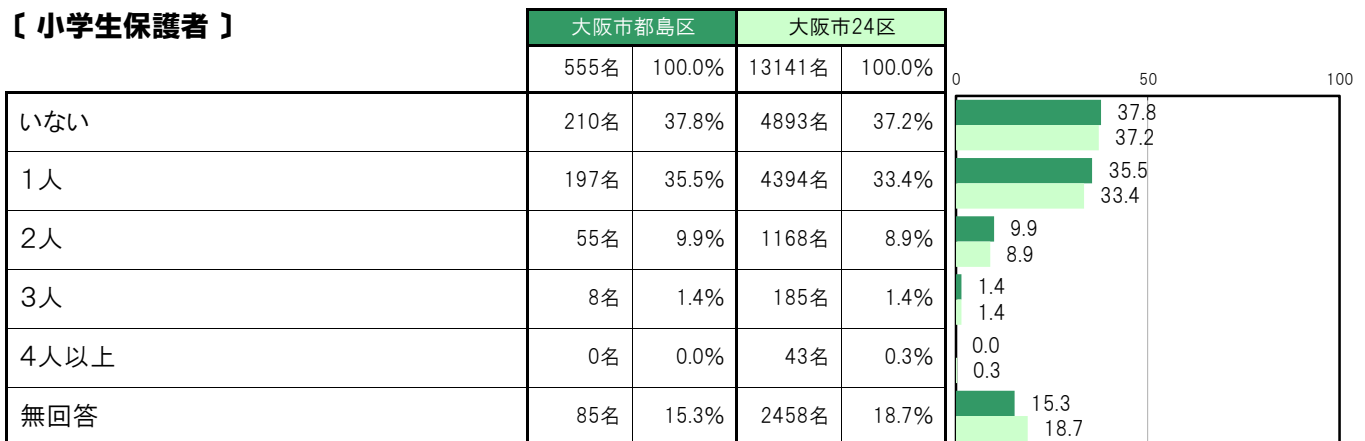
大阪市都島区〔小学生保護者〕では、「いない」210名 37.8%、「1人」197名 35.5%、「2人」55名 9.9%、「3人」8名 1.4%、「4人以上」0名 0.0%となっている。

大阪市都島区〔中学生保護者〕では、「いない」150名 33.8%、「1人」160名 36.0%、「2人」40名 9.0%、「3人」9名 2.0%、「4人以上」1名 0.2%となっている。

【保護者全体】



【小学生保護者】



【中学生保護者】



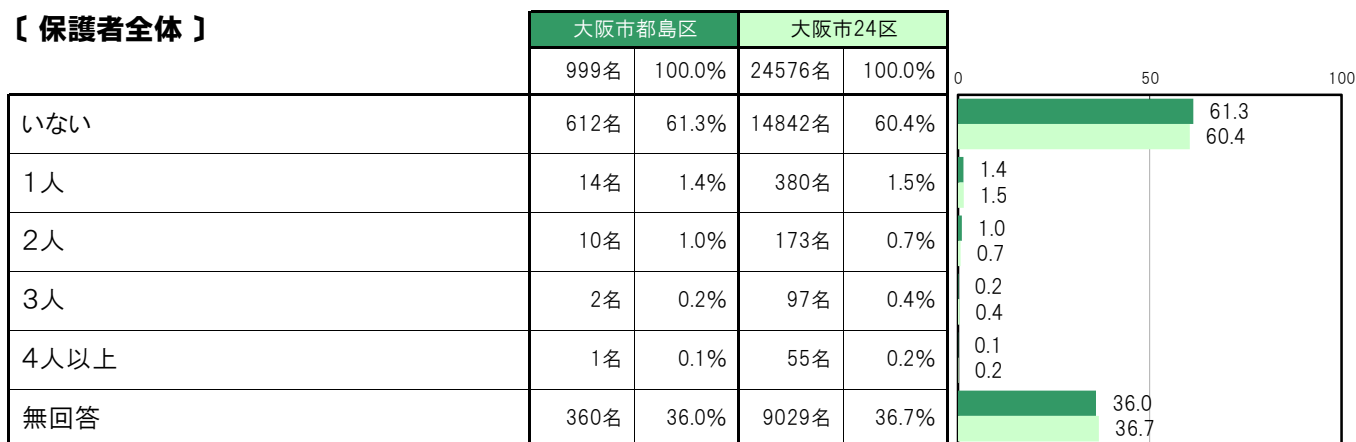
A-32.世帯構成人数 ⑦その他〔保護者 問2⑦〕

大阪市都島区〔保護者全体〕では、「いない」612名 61.3%、「1人」14名 1.4%、「2人」10名 1.0%、「3人」2名 0.2%、「4人以上」1名 0.1%となっている。

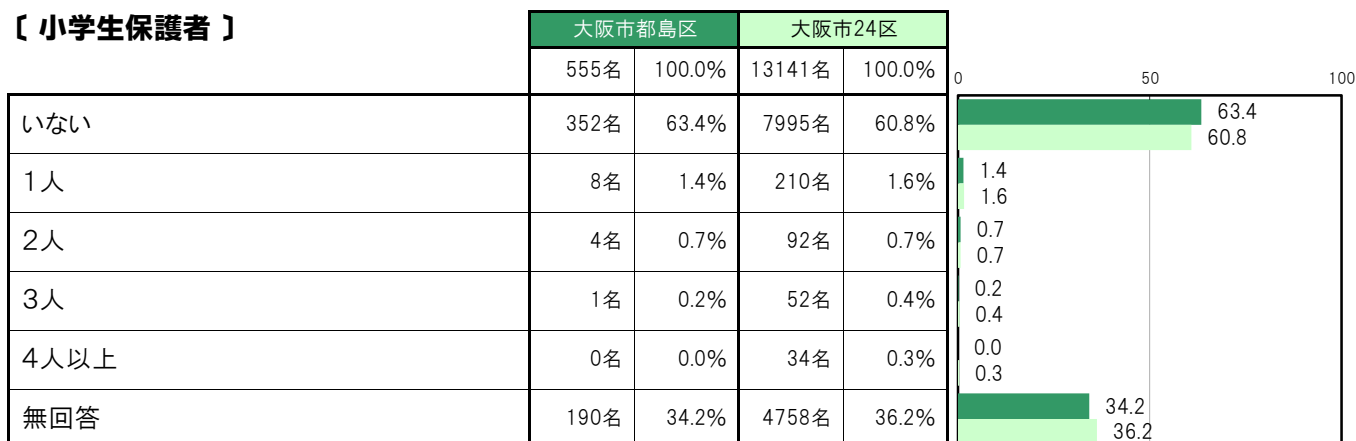
大阪市都島区〔小学生保護者〕では、「いない」352名 63.4%、「1人」8名 1.4%、「2人」4名 0.7%、「3人」1名 0.2%、「4人以上」0名 0.0%となっている。

大阪市都島区〔中学生保護者〕では、「いない」260名 58.6%、「1人」6名 1.4%、「2人」6名 1.4%、「3人」1名 0.2%、「4人以上」1名 0.2%となっている。

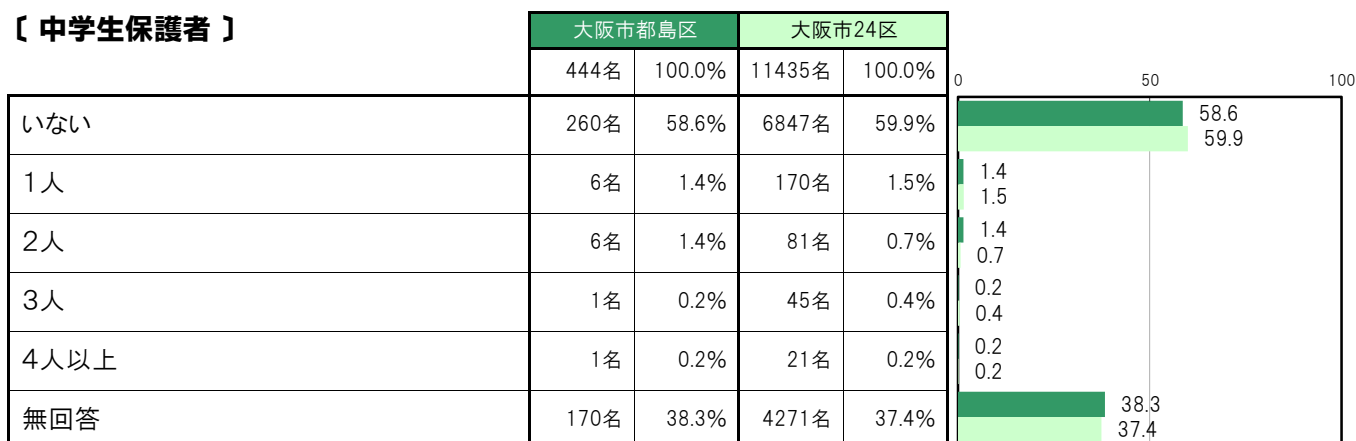
〔保護者全体〕



〔小学生保護者〕



〔中学生保護者〕



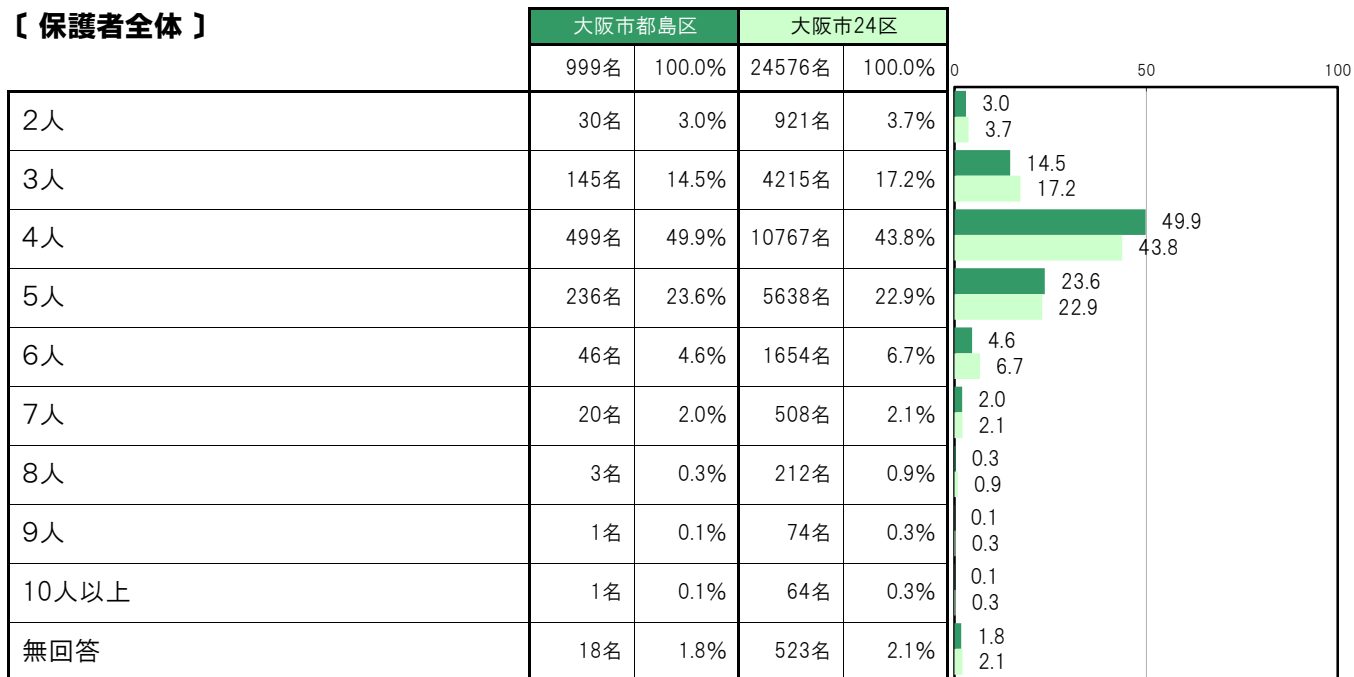
A-33.世帯構成人数 ⑧合計【保護者 問2⑧】

大阪市都島区〔保護者全体〕では、「4人」499名 49.9%、「5人」236名 23.6%、「3人」145名 14.5%の順に高くなっている。

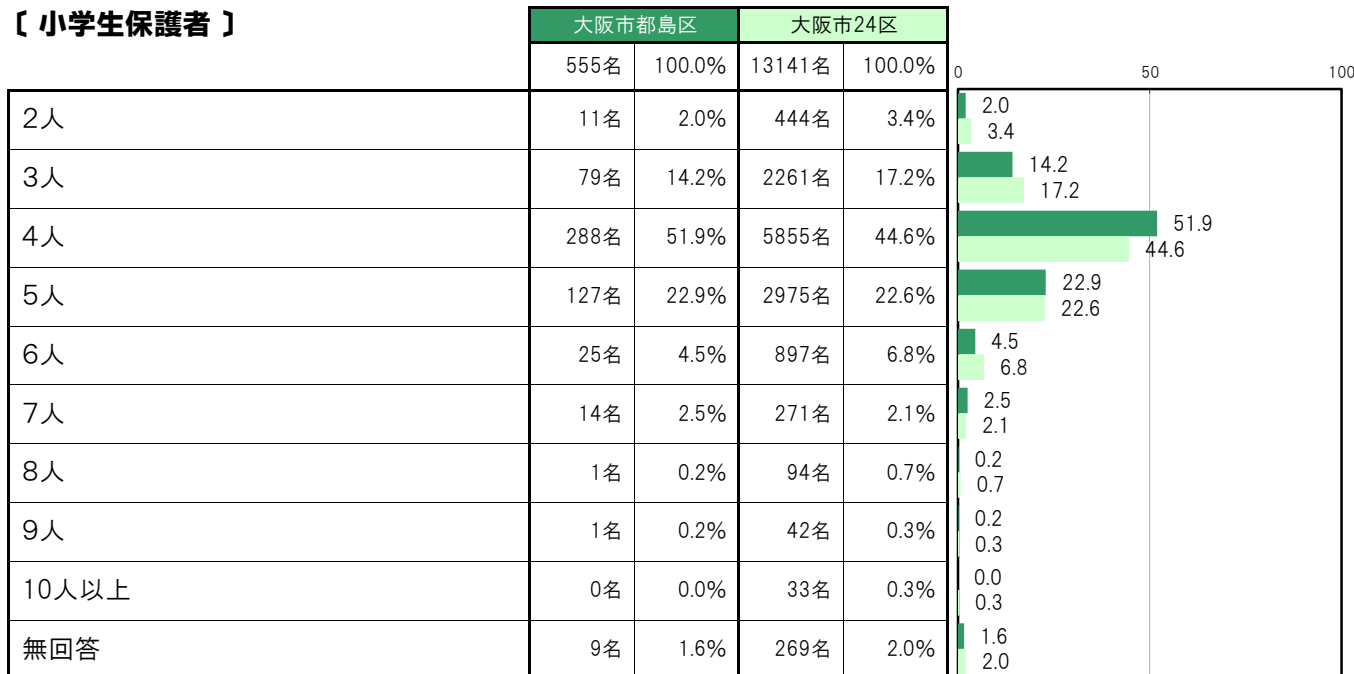
大阪市都島区〔小学生保護者〕では、「4人」288名 51.9%、「5人」127名 22.9%、「3人」79名 14.2%の順に高くなっている。

大阪市都島区〔中学生保護者〕では、「4人」211名 47.5%、「5人」109名 24.5%、「3人」66名 14.9%の順に高くなっている。

【保護者全体】



【小学生保護者】



〔中学生保護者〕

	大阪市都島区		大阪市24区		0	50	100
	444名	100.0%	11435名	100.0%			
2人	19名	4.3%	477名	4.2%	4.3	4.2	
3人	66名	14.9%	1954名	17.1%	14.9	17.1	
4人	211名	47.5%	4912名	43.0%	47.5	43.0	
5人	109名	24.5%	2663名	23.3%	24.5	23.3	
6人	21名	4.7%	757名	6.6%	4.7	6.6	
7人	6名	1.4%	237名	2.1%	1.4	2.1	
8人	2名	0.5%	118名	1.0%	0.5	1.0	
9人	0名	0.0%	32名	0.3%	0.0	0.3	
10人以上	1名	0.2%	31名	0.3%	0.2	0.3	
無回答	9名	2.0%	254名	2.2%	2.0	2.2	

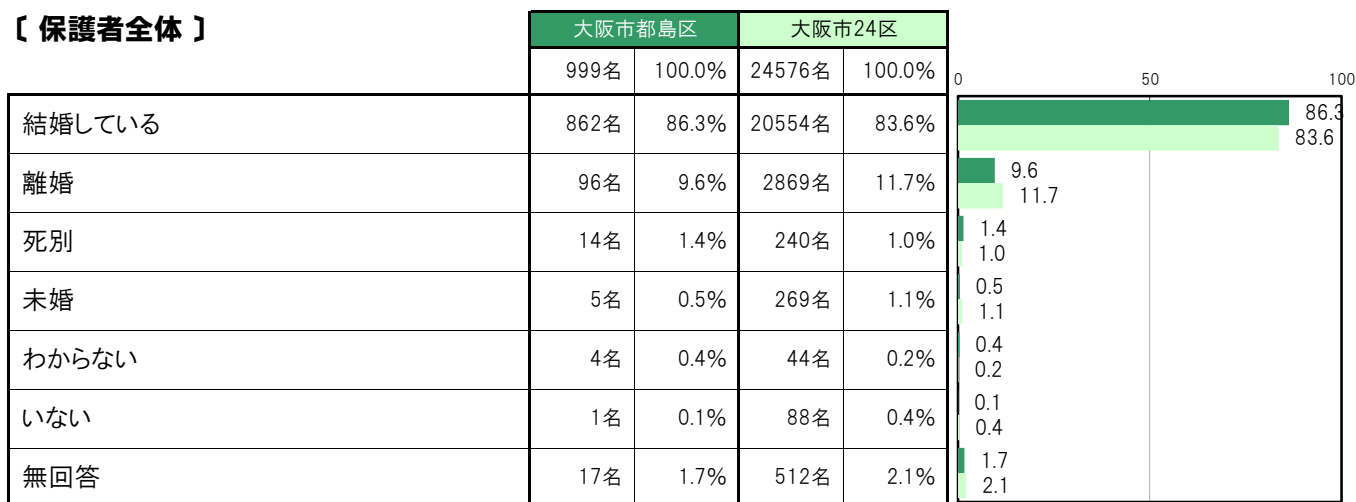
A-34. 生計を共にしている親の婚姻状況【保護者 問3】

大阪市都島区〔保護者全体〕では、「結婚している」862名 86.3%、「離婚」96名 9.6%、「死別」14名 1.4%、「未婚」5名 0.5%、「わからない」4名 0.4%、「いない」1名 0.1%となっている。

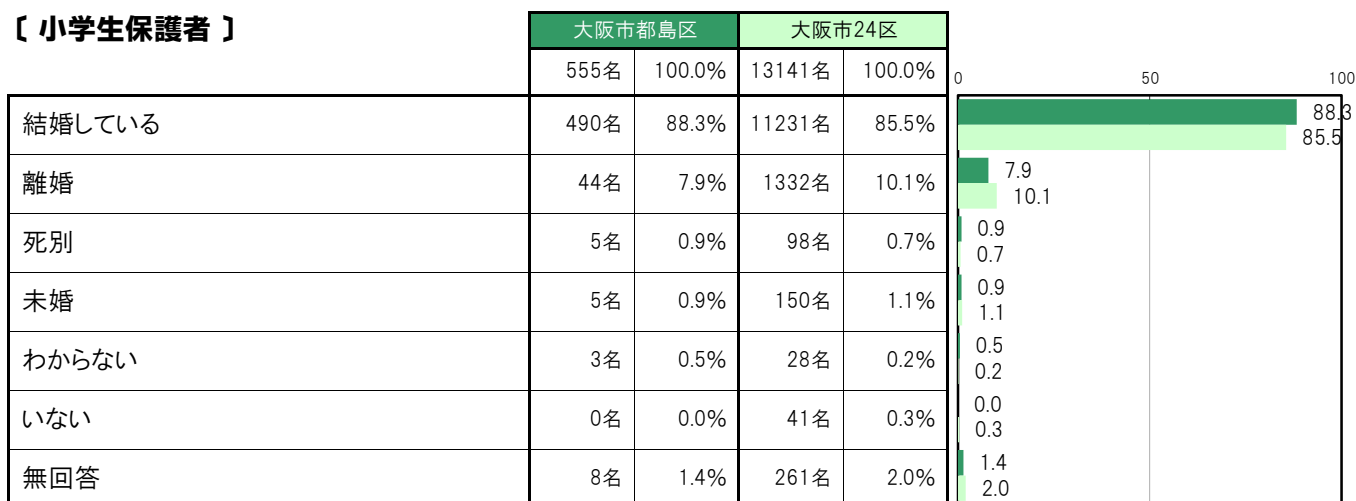
大阪市都島区〔小学生保護者〕では、「結婚している」490名 88.3%、「離婚」44名 7.9%、「死別」5名 0.9%、「未婚」5名 0.9%、「わからない」3名 0.5%、「いない」0名 0.0%となっている。

大阪市都島区〔中学生保護者〕では、「結婚している」372名 83.8%、「離婚」52名 11.7%、「死別」9名 2.0%、「未婚」0名 0.0%、「わからない」1名 0.2%、「いない」1名 0.2%となっている。

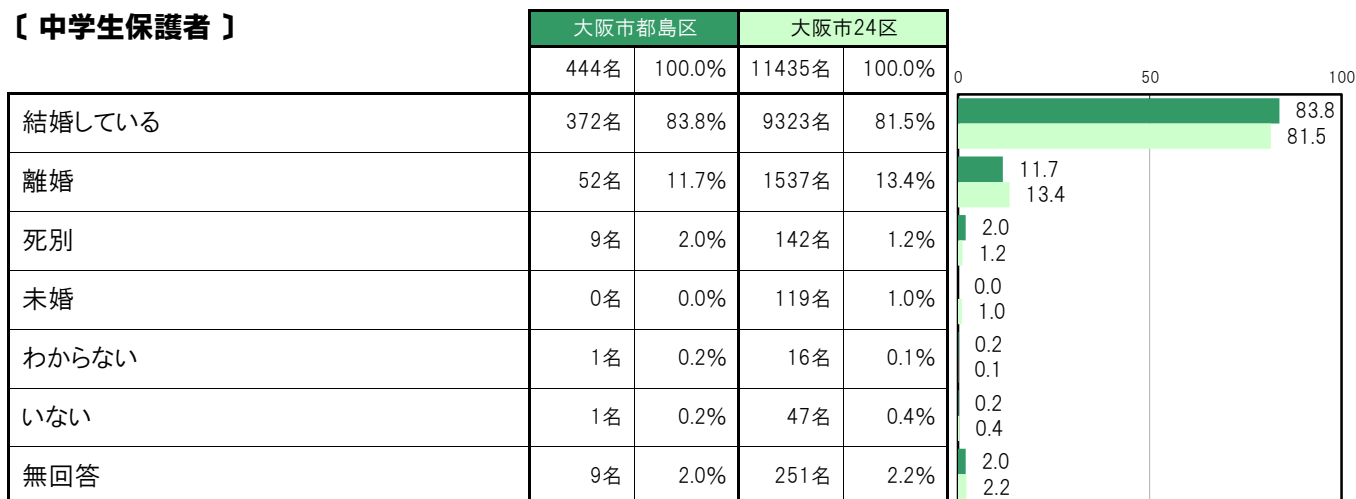
【保護者全体】



【小学生保護者】



【中学生保護者】



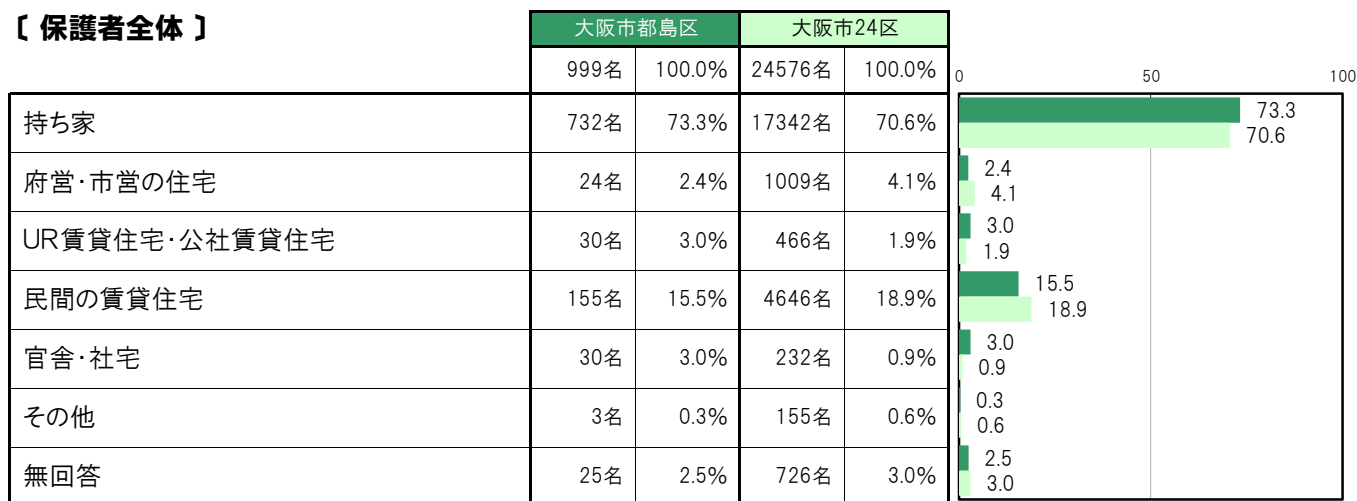
A-35.住居の種類〔保護者 問5〕

大阪市都島区〔保護者全体〕では、「持ち家」732名 73.3%、「府営・市営の住宅」24名 2.4%、「UR賃貸住宅・公社賃貸住宅」30名 3.0%、「民間の賃貸住宅」155名 15.5%、「官舎・社宅」30名 3.0%、「その他」3名 0.3%となっている。

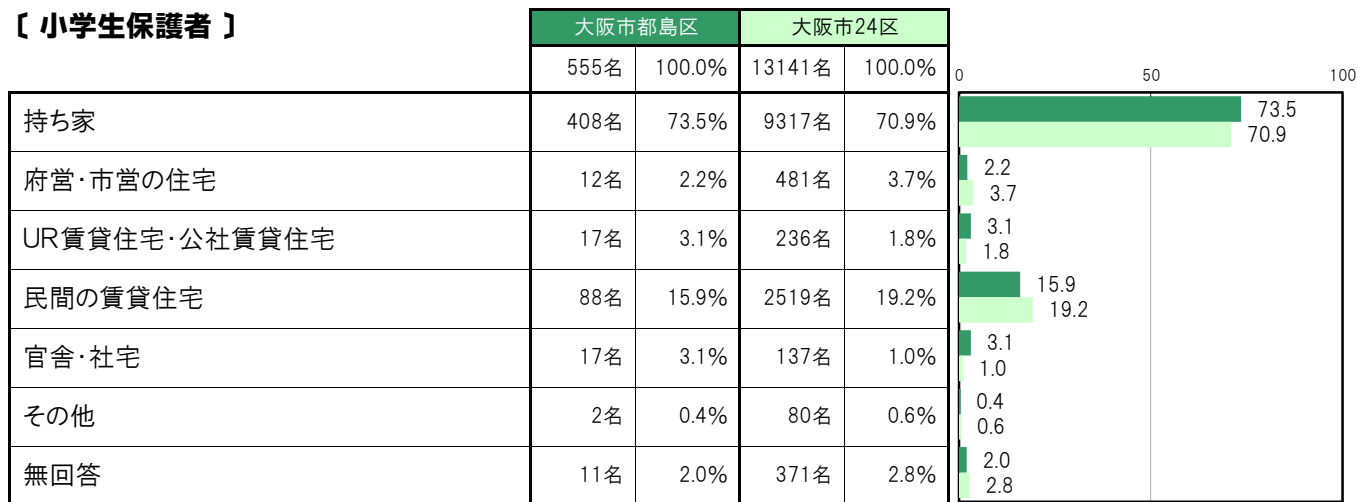
大阪市都島区〔小学生保護者〕では、「持ち家」408名 73.5%、「府営・市営の住宅」12名 2.2%、「UR賃貸住宅・公社賃貸住宅」17名 3.1%、「民間の賃貸住宅」88名 15.9%、「官舎・社宅」17名 3.1%、「その他」2名 0.4%となっている。

大阪市都島区〔中学生保護者〕では、「持ち家」324名 73.0%、「府営・市営の住宅」12名 2.7%、「UR賃貸住宅・公社賃貸住宅」13名 2.9%、「民間の賃貸住宅」67名 15.1%、「官舎・社宅」13名 2.9%、「その他」1名 0.2%となっている。

〔保護者全体〕



〔小学生保護者〕



〔中学生保護者〕



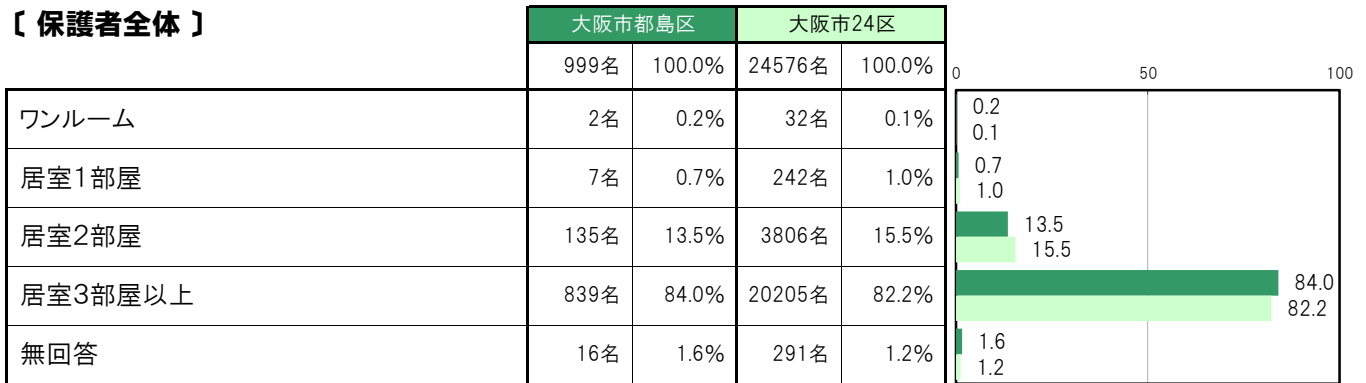
A-36.住居の間取り【保護者 問6(1)】

大阪市都島区〔保護者全体〕では、「ワンルーム」2名 0.2%、「居室1部屋」7名 0.7%、「居室2部屋」135名 13.5%、「居室3部屋以上」839名 84.0%となっている。

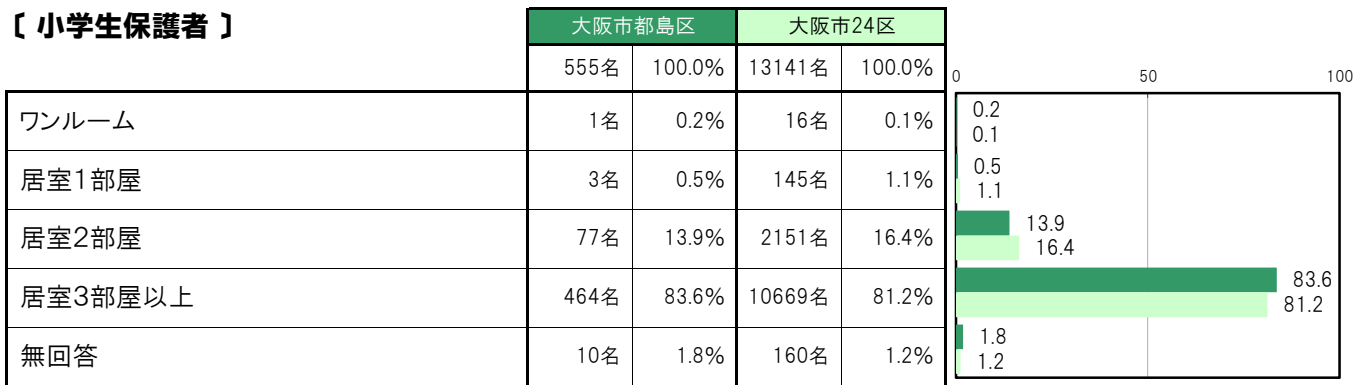
大阪市都島区〔小学生保護者〕では、「ワンルーム」1名 0.2%、「居室1部屋」3名 0.5%、「居室2部屋」77名 13.9%、「居室3部屋以上」464名 83.6%となっている。

大阪市都島区〔中学生保護者〕では、「ワンルーム」1名 0.2%、「居室1部屋」4名 0.9%、「居室2部屋」58名 13.1%、「居室3部屋以上」375名 84.5%となっている。

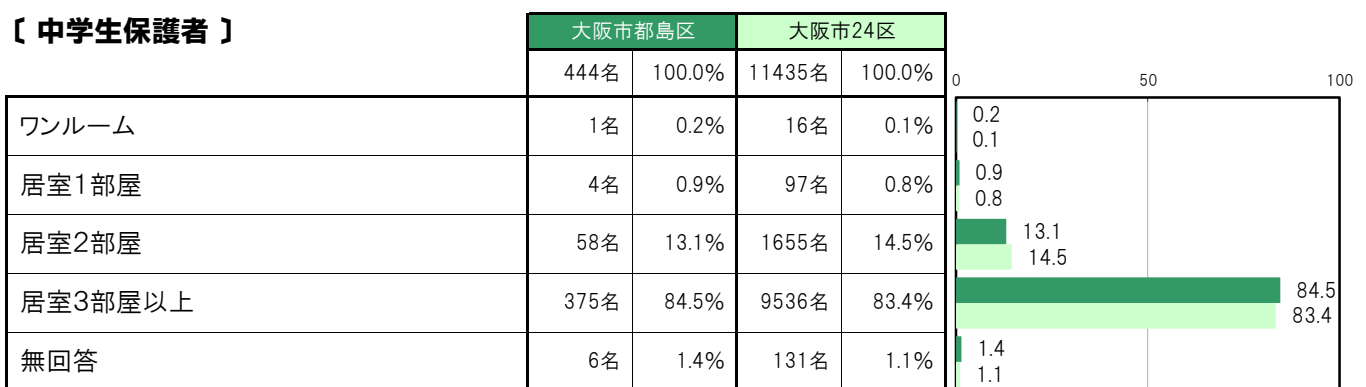
【保護者全体】



【小学生保護者】



【中学生保護者】



A-37.住居の居住人数【保護者 問6(2)】

大阪市都島区〔保護者全体〕では、「4人」474名 47.4%、「5人」214名 21.4%、「3人」142名 14.2%の順に高くなっていて、〔平均人数〕は4.2人となっている。

大阪市都島区〔小学生保護者〕では、「4人」272名 49.0%、「5人」121名 21.8%、「3人」71名 12.8%の順に高くなっていて、〔平均人数〕は4.2人となっている。

大阪市都島区〔中学生保護者〕では、「4人」202名 45.5%、「5人」93名 20.9%、「3人」71名 16.0%の順に高くなっていて、〔平均人数〕は4.1人となっている。

【保護者全体】

	大阪市都島区		大阪市24区		0	50	100
	人数	割合	人数	割合			
2人	24名	2.4%	870名	3.5%	2.4	3.5	
3人	142名	14.2%	4232名	17.2%	14.2	17.2	
4人	474名	47.4%	10573名	43.0%	47.4	43.0	
5人	214名	21.4%	5211名	21.2%	21.4	21.2	
6人	43名	4.3%	1372名	5.6%	4.3	5.6	
7人	14名	1.4%	357名	1.5%	1.4	1.5	
8人	3名	0.3%	110名	0.4%	0.3	0.4	
9人	2名	0.2%	25名	0.1%	0.2	0.1	
10人以上	0名	0.0%	11名	0.0%	0.0	0.0	
無回答	83名	8.3%	1815名	7.4%	8.3	7.4	
〔平均人数〕	4.2人		4.2人				

【小学生保護者】

	大阪市都島区		大阪市24区		0	50	100
	人数	割合	人数	割合			
2人	7名	1.3%	413名	3.1%	1.3	3.1	
3人	71名	12.8%	2247名	17.1%	12.8	17.1	
4人	272名	49.0%	5720名	43.5%	49.0	43.5	
5人	121名	21.8%	2750名	20.9%	21.8	20.9	
6人	22名	4.0%	740名	5.6%	4.0	5.6	
7人	11名	2.0%	192名	1.5%	2.0	1.5	
8人	1名	0.2%	55名	0.4%	0.2	0.4	
9人	1名	0.2%	15名	0.1%	0.2	0.1	
10人以上	0名	0.0%	7名	0.1%	0.0	0.1	
無回答	49名	8.8%	1002名	7.6%	8.8	7.6	
〔平均人数〕	4.2人		4.2人				

〔中学生保護者〕

	大阪市都島区		大阪市24区		0	50	100
	444名	100.0%	11435名	100.0%			
2人	17名	3.8%	457名	4.0%	3.8	4.0	
3人	71名	16.0%	1985名	17.4%	16.0	17.4	
4人	202名	45.5%	4853名	42.4%	45.5	42.4	
5人	93名	20.9%	2461名	21.5%	20.9	21.5	
6人	21名	4.7%	632名	5.5%	4.7	5.5	
7人	3名	0.7%	165名	1.4%	0.7	1.4	
8人	2名	0.5%	55名	0.5%	0.5	0.5	
9人	1名	0.2%	10名	0.1%	0.2	0.1	
10人以上	0名	0.0%	4名	0.0%	0.0	0.0	
無回答	34名	7.7%	813名	7.1%	7.7	7.1	
[平均人数]	4.1人		4.2人				

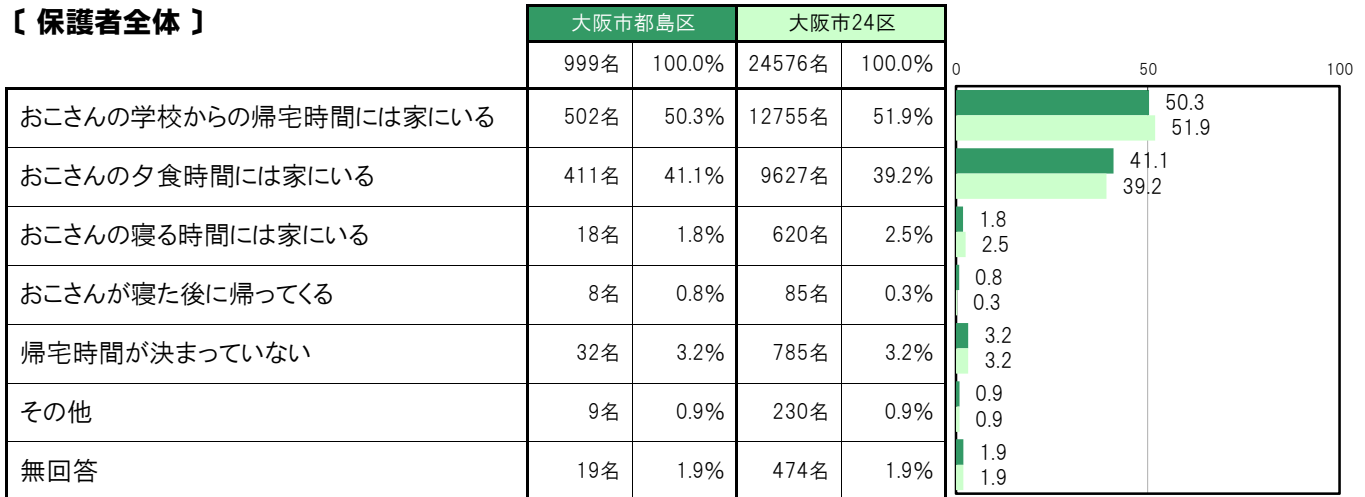
A-38.保護者の在宅時間【保護者 問11】

大阪市都島区〔保護者全体〕では、「おこさんの学校からの帰宅時間には家にいる」502名 50.3%、「おこさんの夕食時間には家にいる」411名 41.1%、「おこさんの寝る時間には家にいる」18名 1.8%、「おこさんが寝た後に帰ってくる」8名 0.8%、「帰宅時間が決まっていない」32名 3.2%、「その他」9名 0.9%となっている。

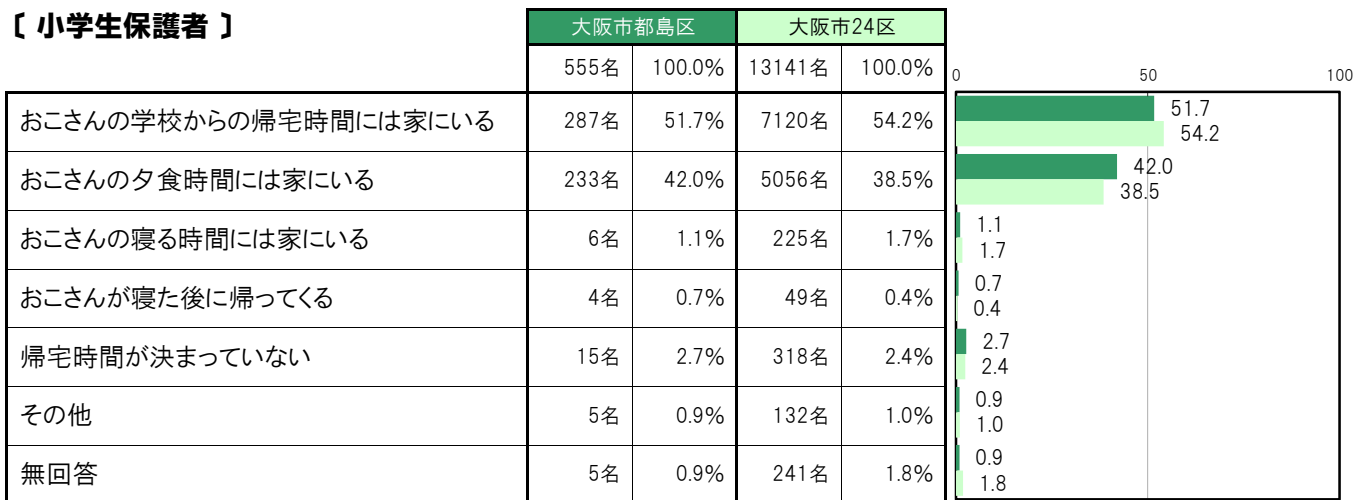
大阪市都島区〔小学生保護者〕では、「おこさんの学校からの帰宅時間には家にいる」287名 51.7%、「おこさんの夕食時間には家にいる」233名 42.0%、「おこさんの寝る時間には家にいる」6名 1.1%、「おこさんが寝た後に帰ってくる」4名 0.7%、「帰宅時間が決まっていない」15名 2.7%、「その他」5名 0.9%となっている。

大阪市都島区〔中学生保護者〕では、「おこさんの学校からの帰宅時間には家にいる」215名 48.4%、「おこさんの夕食時間には家にいる」178名 40.1%、「おこさんの寝る時間には家にいる」12名 2.7%、「おこさんが寝た後に帰ってくる」4名 0.9%、「帰宅時間が決まっていない」17名 3.8%、「その他」4名 0.9%となっている。

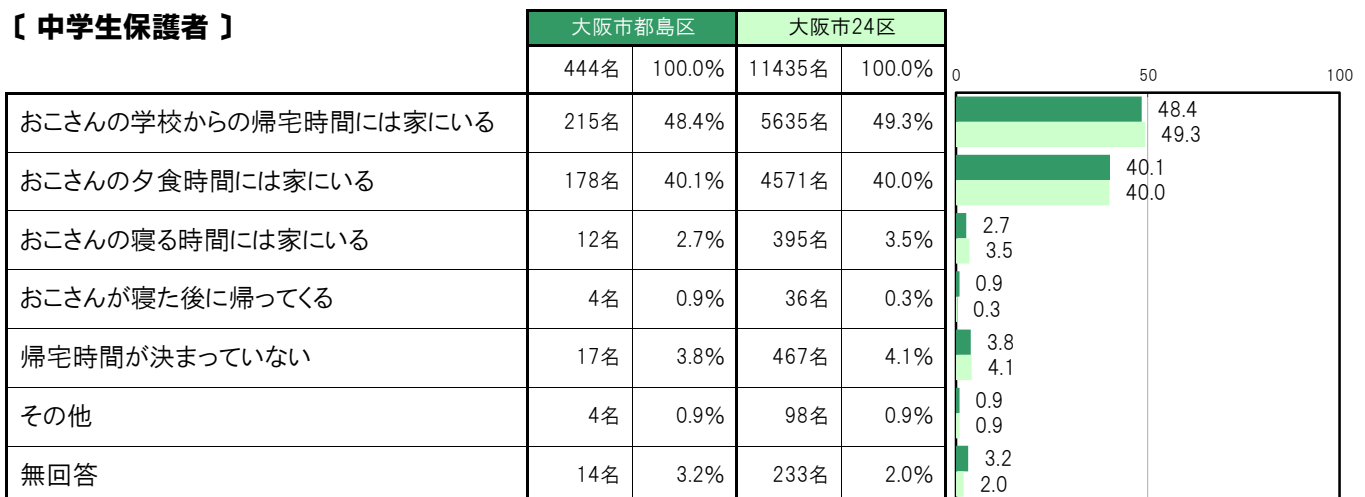
【保護者全体】



【小学生保護者】



【中学生保護者】



A-39.家庭での外国語の使用状況〔保護者 問12〕

大阪市都島区〔保護者全体〕では、「日本語のみを使用している」950名 95.1%、「日本語以外の言語も使用しているが、日本語の方が多い」18名 1.8%、「日本語以外の言語を使うことが多い」10名 1.0%となっている。

大阪市都島区〔小学生保護者〕では、「日本語のみを使用している」538名 96.9%、「日本語以外の言語も使用しているが、日本語の方が多い」7名 1.3%、「日本語以外の言語を使うことが多い」5名 0.9%となっている。

大阪市都島区〔中学生保護者〕では、「日本語のみを使用している」412名 92.8%、「日本語以外の言語も使用しているが、日本語の方が多い」11名 2.5%、「日本語以外の言語を使うことが多い」5名 1.1%となっている。

〔保護者全体〕

	大阪市都島区		大阪市24区		0	50	100
	人数	割合	人数	割合			
日本語のみを使用している	950名	95.1%	22942名	93.4%	95.1 93.4		
日本語以外の言語も使用しているが、日本語の方が多い	18名	1.8%	771名	3.1%	1.8 3.1		
日本語以外の言語を使うことが多い	10名	1.0%	350名	1.4%	1.0 1.4		
無回答	21名	2.1%	513名	2.1%	2.1 2.1		

〔小学生保護者〕

	大阪市都島区		大阪市24区		0	50	100
	人数	割合	人数	割合			
日本語のみを使用している	538名	96.9%	12185名	92.7%	96.9 92.7		
日本語以外の言語も使用しているが、日本語の方が多い	7名	1.3%	484名	3.7%	1.3 3.7		
日本語以外の言語を使うことが多い	5名	0.9%	216名	1.6%	0.9 1.6		
無回答	5名	0.9%	256名	1.9%	0.9 1.9		

〔中学生保護者〕

	大阪市都島区		大阪市24区		0	50	100
	人数	割合	人数	割合			
日本語のみを使用している	412名	92.8%	10757名	94.1%	92.8 94.1		
日本語以外の言語も使用しているが、日本語の方が多い	11名	2.5%	287名	2.5%	2.5 2.5		
日本語以外の言語を使うことが多い	5名	1.1%	134名	1.2%	1.1 1.2		
無回答	16名	3.6%	257名	2.2%	3.6 2.2		

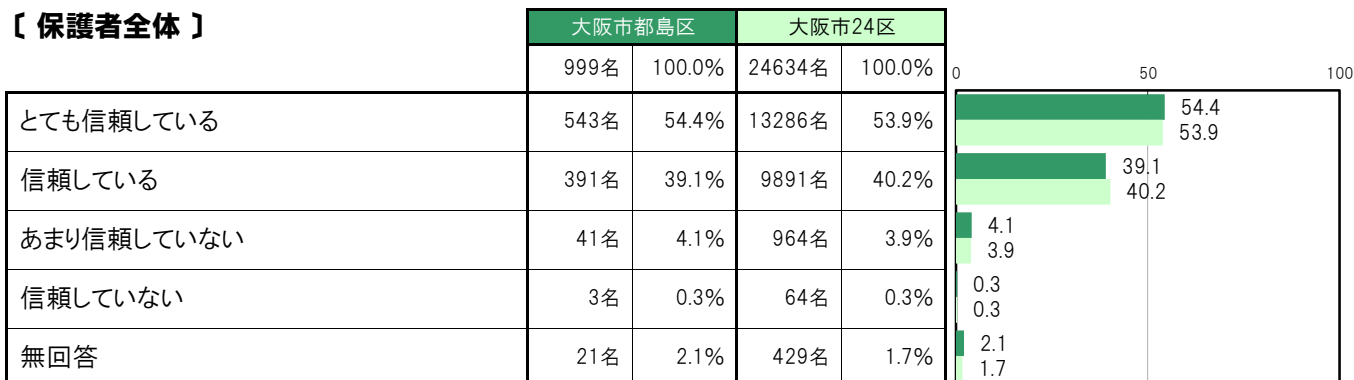
A-40.子どもへの信頼感【保護者 問14(1)】

大阪市都島区〔保護者全体〕では、「とても信頼している」543名 54.4%、「信頼している」391名 39.1%、「あまり信頼していない」41名 4.1%、「信頼していない」3名 0.3%となっている。

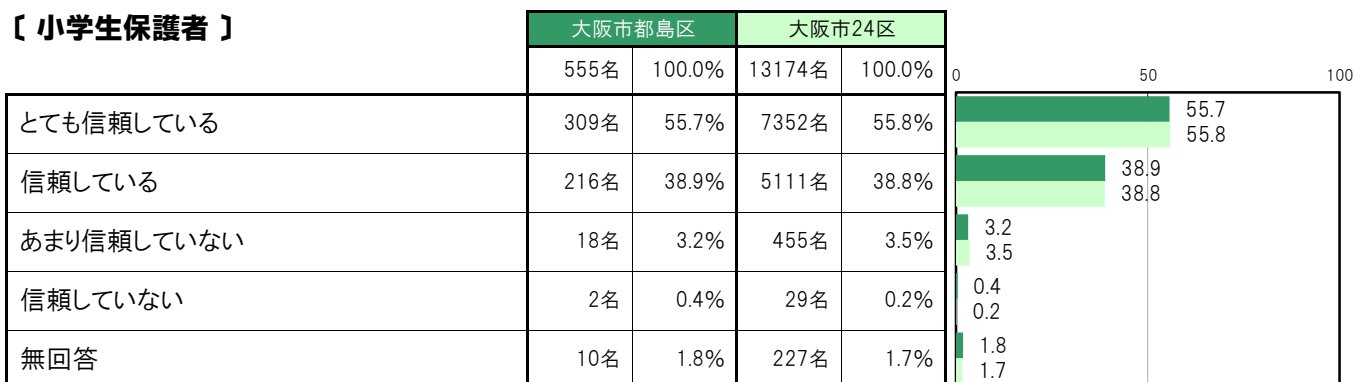
大阪市都島区〔小学生保護者〕では、「とても信頼している」309名 55.7%、「信頼している」216名 38.9%、「あまり信頼していない」18名 3.2%、「信頼していない」2名 0.4%となっている。

大阪市都島区〔中学生保護者〕では、「とても信頼している」234名 52.7%、「信頼している」175名 39.4%、「あまり信頼していない」23名 5.2%、「信頼していない」1名 0.2%となっている。

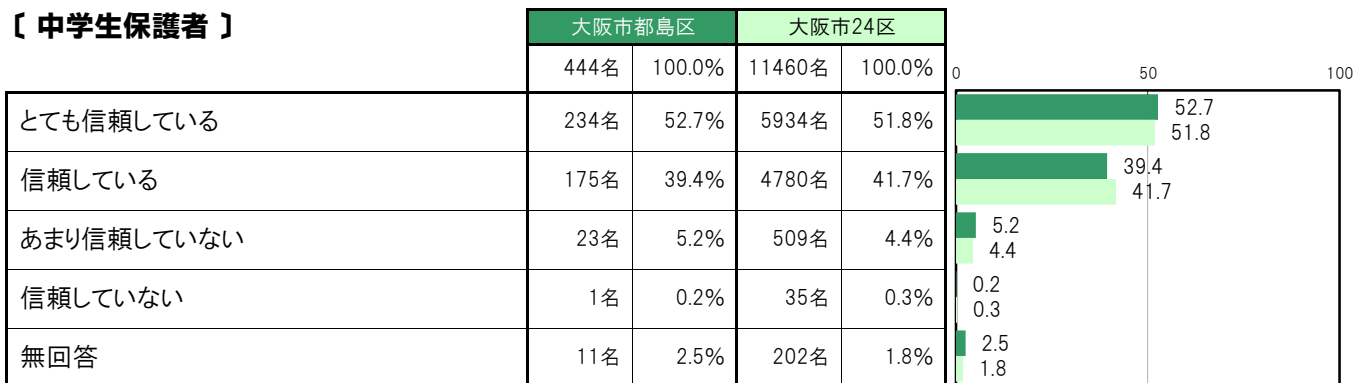
【保護者全体】



【小学生保護者】



【中学生保護者】



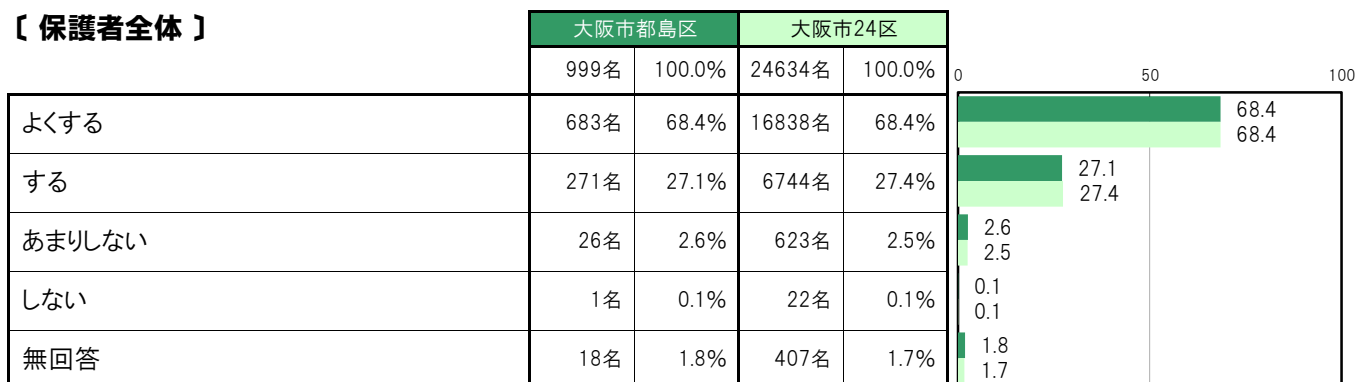
A-41.子どもと会話をする頻度【保護者 問14(2)】

大阪市都島区〔保護者全体〕では、「よくする」683名 68.4%、「する」271名 27.1%、「あまりしない」26名 2.6%、「しない」1名 0.1%となっている。

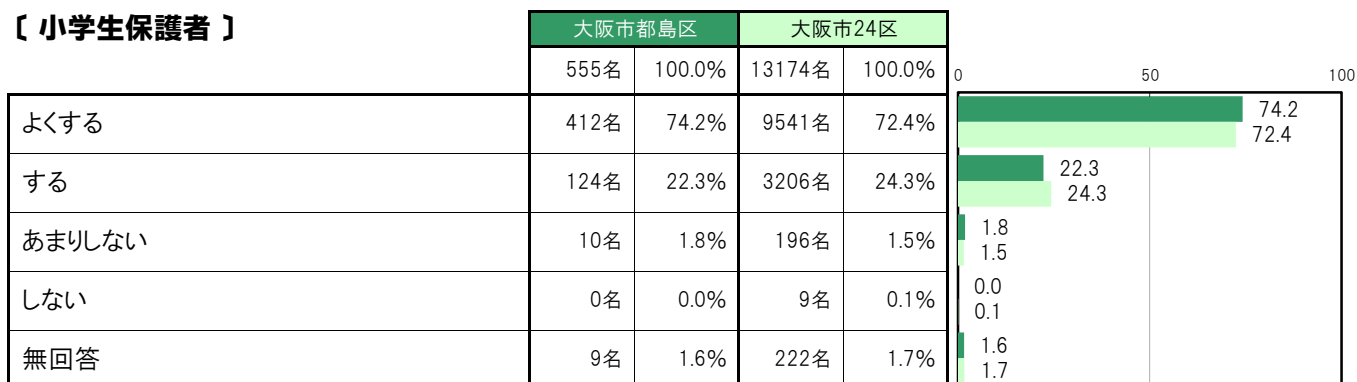
大阪市都島区〔小学生保護者〕では、「よくする」412名 74.2%、「する」124名 22.3%、「あまりしない」10名 1.8%、「しない」0名 0.0%となっている。

大阪市都島区〔中学生保護者〕では、「よくする」271名 61.0%、「する」147名 33.1%、「あまりしない」16名 3.6%、「しない」1名 0.2%となっている。

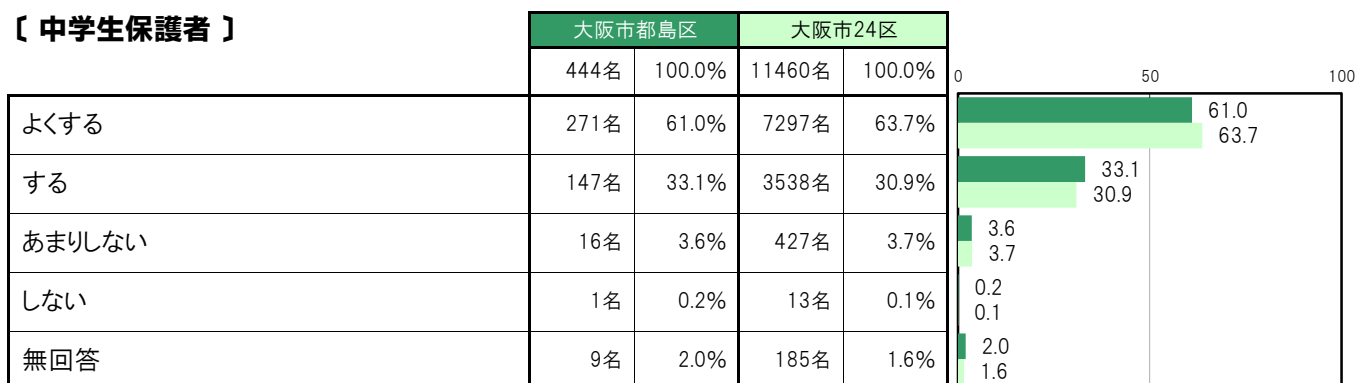
【保護者全体】



【小学生保護者】



【中学生保護者】



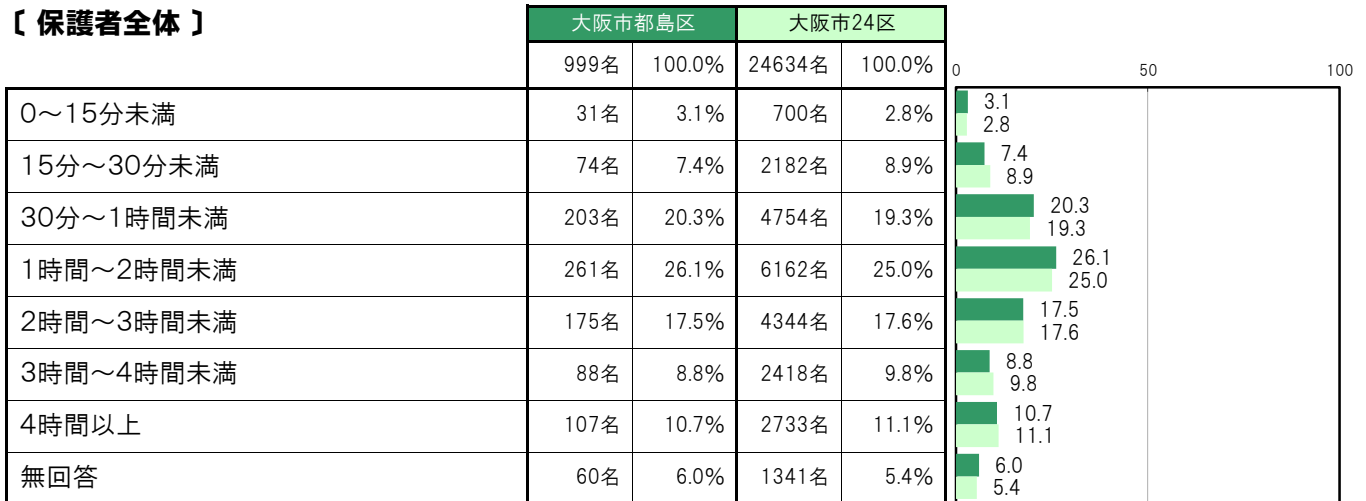
A-42.子どもと過ごす時間／平日〔保護者 問14(3)〕

大阪市都島区〔保護者全体〕では、「0～15分未満」31名 3.1%、「15分～30分未満」74名 7.4%、「30分～1時間未満」203名 20.3%、「1時間～2時間未満」261名 26.1%、「2時間～3時間未満」175名 17.5%、「3時間～4時間未満」88名 8.8%、「4時間以上」107名 10.7%となっている。

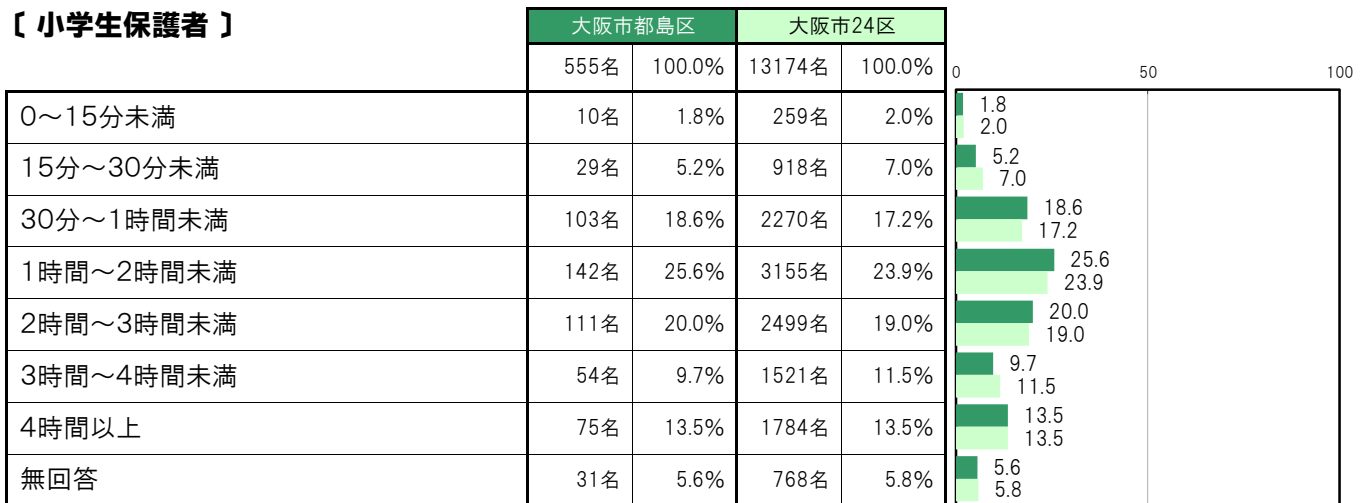
大阪市都島区〔小学生保護者〕では、「0～15分未満」10名 1.8%、「15分～30分未満」29名 5.2%、「30分～1時間未満」103名 18.6%、「1時間～2時間未満」142名 25.6%、「2時間～3時間未満」111名 20.0%、「3時間～4時間未満」54名 9.7%、「4時間以上」75名 13.5%となっている。

大阪市都島区〔中学生保護者〕では、「0～15分未満」21名 4.7%、「15分～30分未満」45名 10.1%、「30分～1時間未満」100名 22.5%、「1時間～2時間未満」119名 26.8%、「2時間～3時間未満」64名 14.4%、「3時間～4時間未満」34名 7.7%、「4時間以上」32名 7.2%となっている。

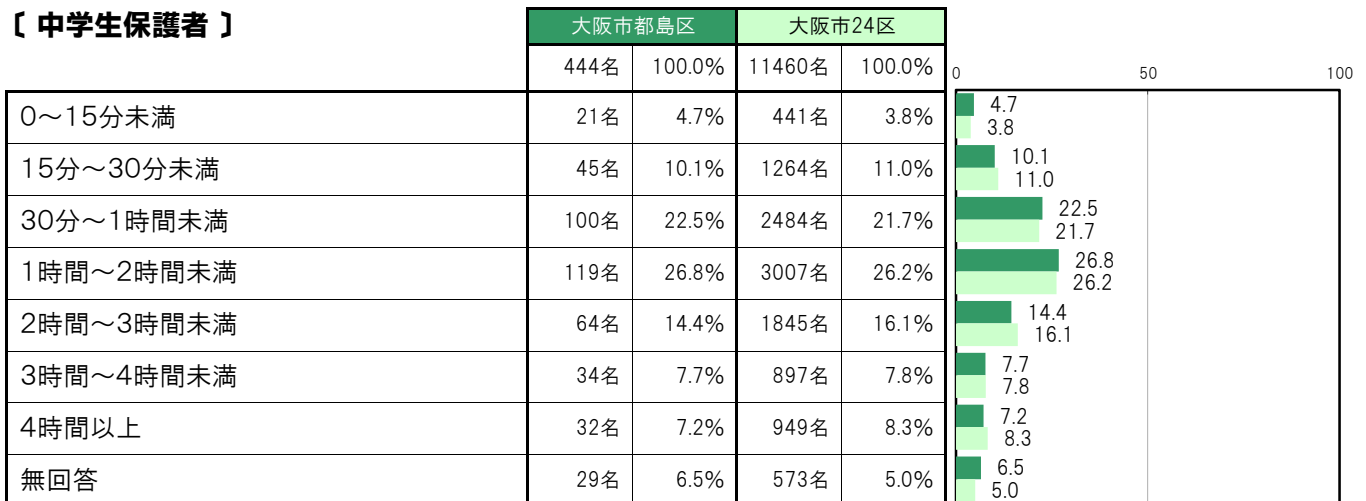
〔保護者全体〕



〔小学生保護者〕



〔中学生保護者〕



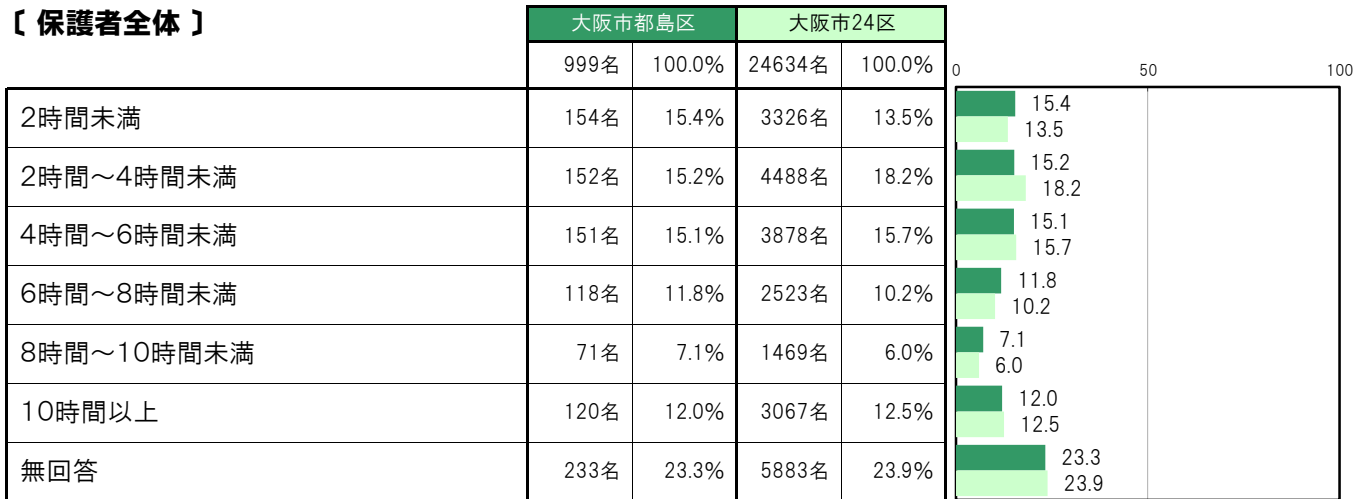
A-43.子どもと過ごす時間／休日〔保護者 問14(3)〕

大阪市都島区〔保護者全体〕では、「2時間未満」154名 15.4%、「2時間～4時間未満」152名 15.2%、「4時間～6時間未満」151名 15.1%、「6時間～8時間未満」118名 11.8%、「8時間～10時間未満」71名 7.1%、「10時間以上」120名 12.0%となっている。

大阪市都島区〔小学生保護者〕では、「2時間未満」56名 10.1%、「2時間～4時間未満」77名 13.9%、「4時間～6時間未満」100名 18.0%、「6時間～8時間未満」69名 12.4%、「8時間～10時間未満」52名 9.4%、「10時間以上」89名 16.0%となっている。

大阪市都島区〔中学生保護者〕では、「2時間未満」98名 22.1%、「2時間～4時間未満」75名 16.9%、「4時間～6時間未満」51名 11.5%、「6時間～8時間未満」49名 11.0%、「8時間～10時間未満」19名 4.3%、「10時間以上」31名 7.0%となっている。

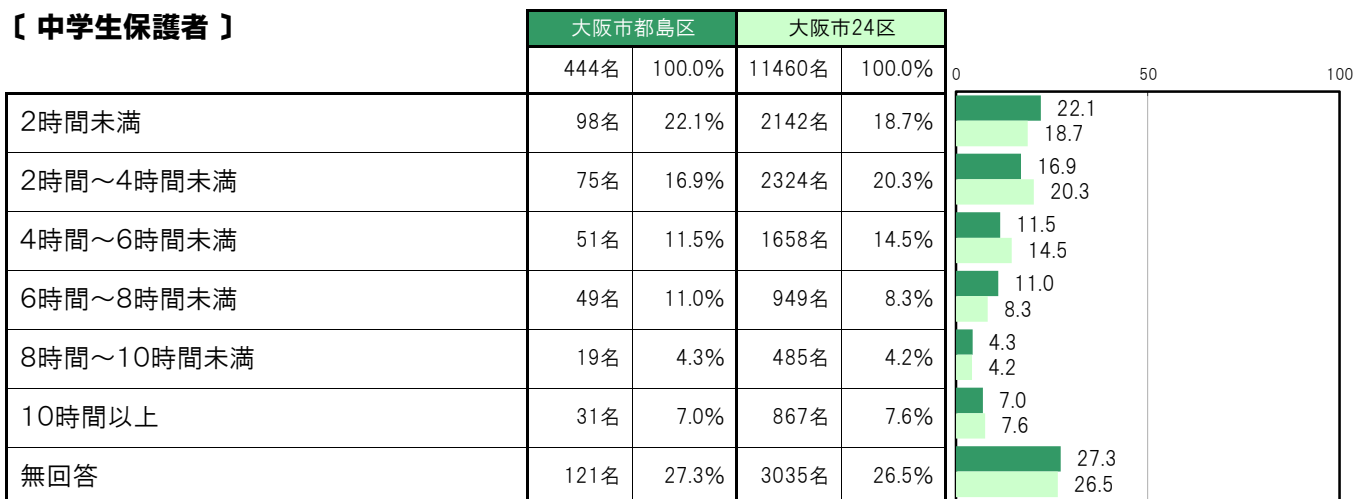
〔保護者全体〕



〔小学生保護者〕



〔中学生保護者〕



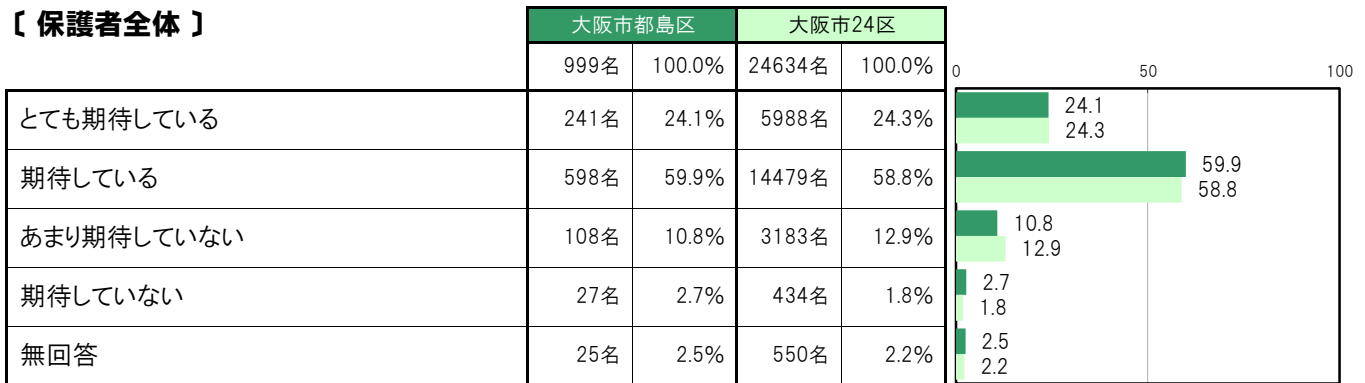
A-44.子どもの将来への期待〔保護者 問14(4)〕

大阪市都島区〔保護者全体〕では、「とても期待している」241名 24.1%、「期待している」598名 59.9%、「あまり期待していない」108名 10.8%、「期待していない」27名 2.7%となっている。

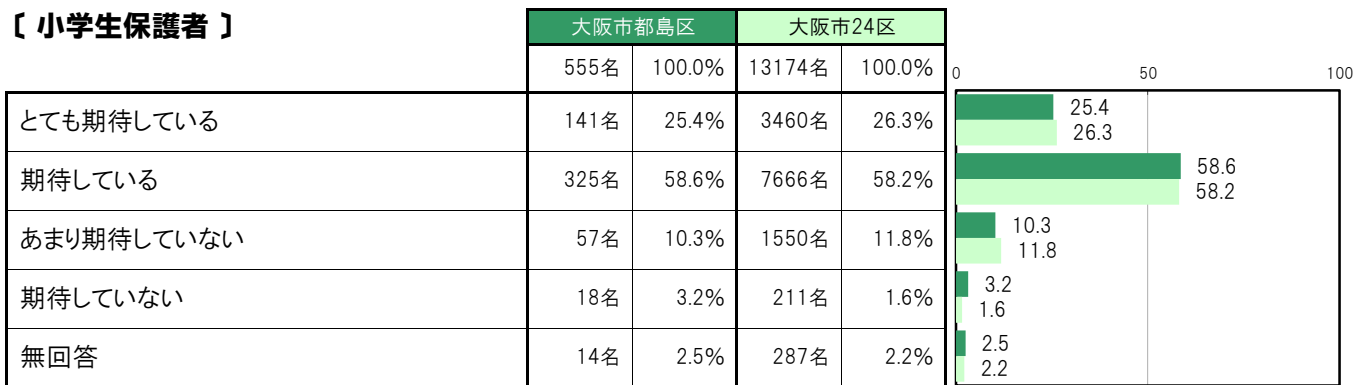
大阪市都島区〔小学生保護者〕では、「とても期待している」141名 25.4%、「期待している」325名 58.6%、「あまり期待していない」57名 10.3%、「期待していない」18名 3.2%となっている。

大阪市都島区〔中学生保護者〕では、「とても期待している」100名 22.5%、「期待している」273名 61.5%、「あまり期待していない」51名 11.5%、「期待していない」9名 2.0%となっている。

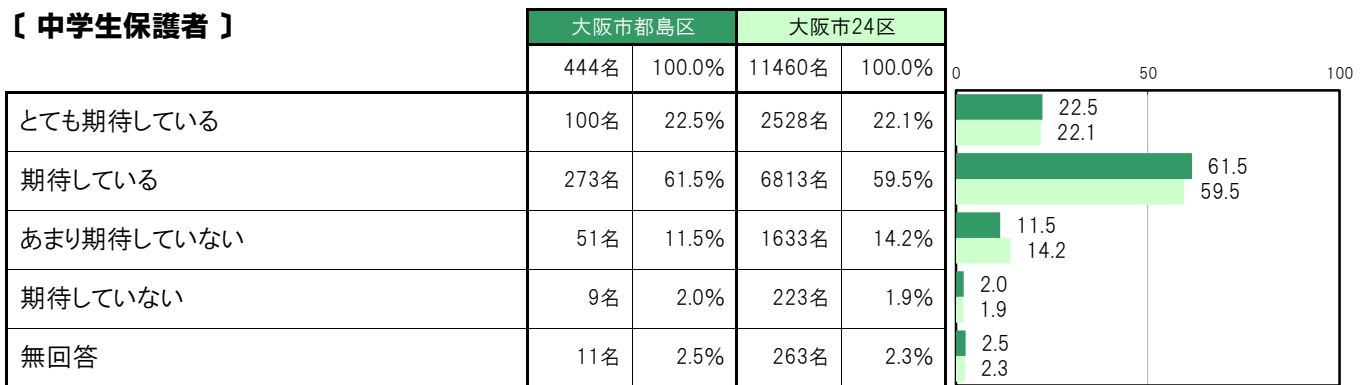
〔保護者全体〕



〔小学生保護者〕



〔中学生保護者〕



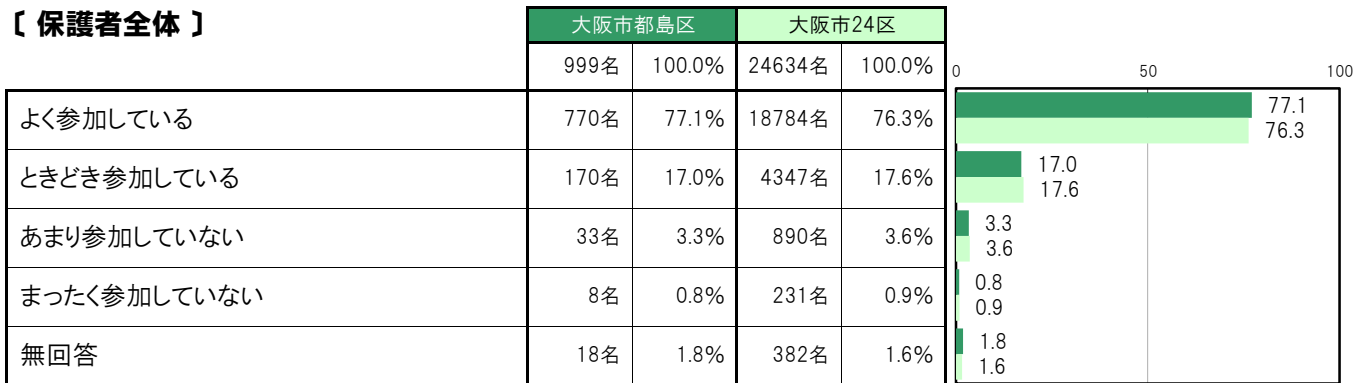
A-45.子どもの学校行事への参加状況〔保護者 問14(5)〕

大阪市都島区〔保護者全体〕では、「よく参加している」770名 77.1%、「ときどき参加している」170名 17.0%、「あまり参加していない」33名 3.3%、「まったく参加していない」8名 0.8%となっている。

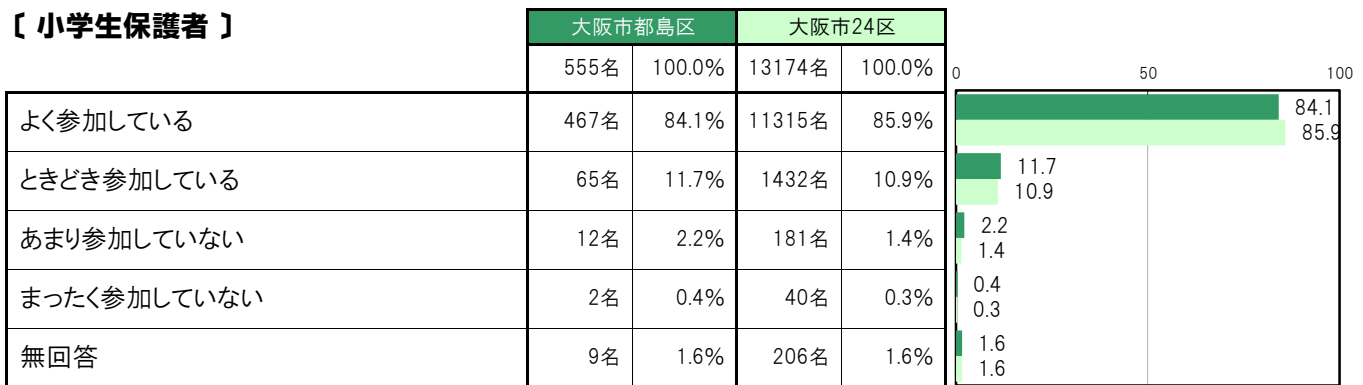
大阪市都島区〔小学生保護者〕では、「よく参加している」467名 84.1%、「ときどき参加している」65名 11.7%、「あまり参加していない」12名 2.2%、「まったく参加していない」2名 0.4%となっている。

大阪市都島区〔中学生保護者〕では、「よく参加している」303名 68.2%、「ときどき参加している」105名 23.6%、「あまり参加していない」21名 4.7%、「まったく参加していない」6名 1.4%となっている。

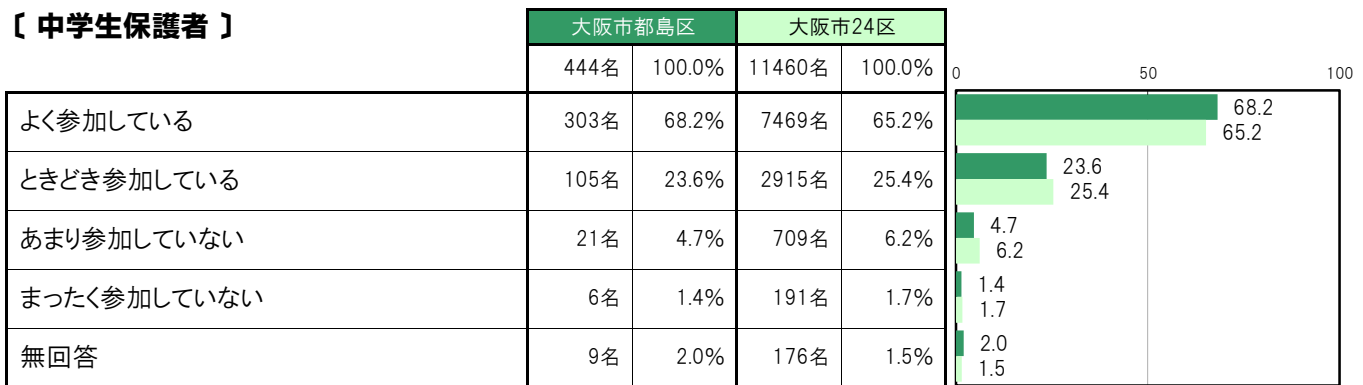
〔保護者全体〕



〔小学生保護者〕



〔中学生保護者〕



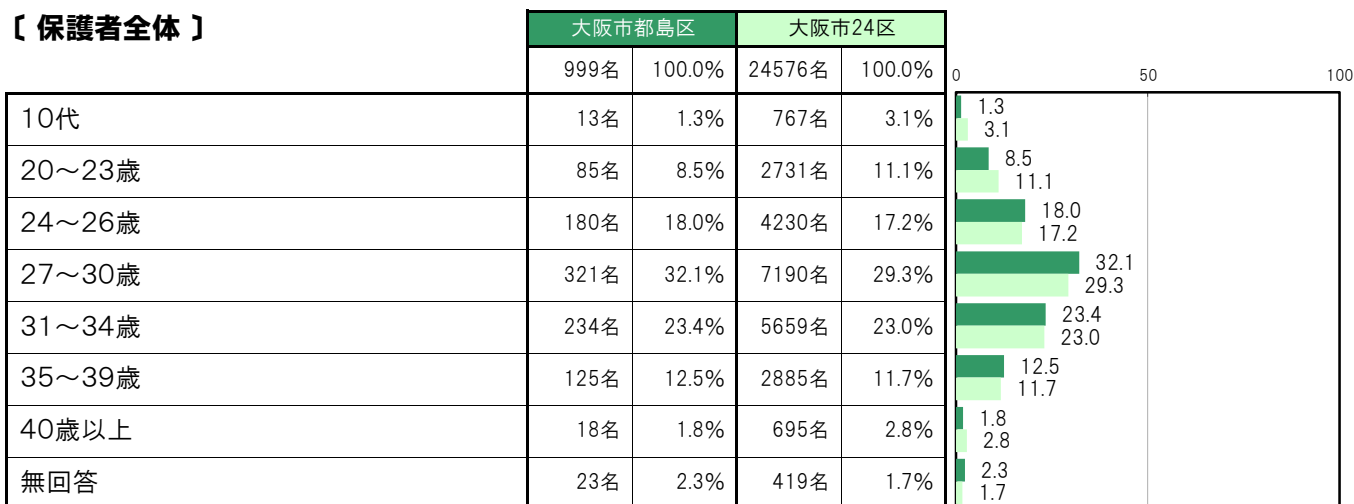
A-46. 初めて親となった年齢【保護者 問18】

大阪市都島区〔保護者全体〕では、「10代」13名 1.3%、「20～23歳」85名 8.5%、「24～26歳」180名 18.0%、「27～30歳」321名 32.1%、「31～34歳」234名 23.4%、「35～39歳」125名 12.5%、「40歳以上」18名 1.8%となっている。

大阪市都島区〔小学生保護者〕では、「10代」10名 1.8%、「20～23歳」41名 7.4%、「24～26歳」89名 16.0%、「27～30歳」171名 30.8%、「31～34歳」137名 24.7%、「35～39歳」79名 14.2%、「40歳以上」16名 2.9%となっている。

大阪市都島区〔中学生保護者〕では、「10代」3名 0.7%、「20～23歳」44名 9.9%、「24～26歳」91名 20.5%、「27～30歳」150名 33.8%、「31～34歳」97名 21.8%、「35～39歳」46名 10.4%、「40歳以上」2名 0.5%となっている。

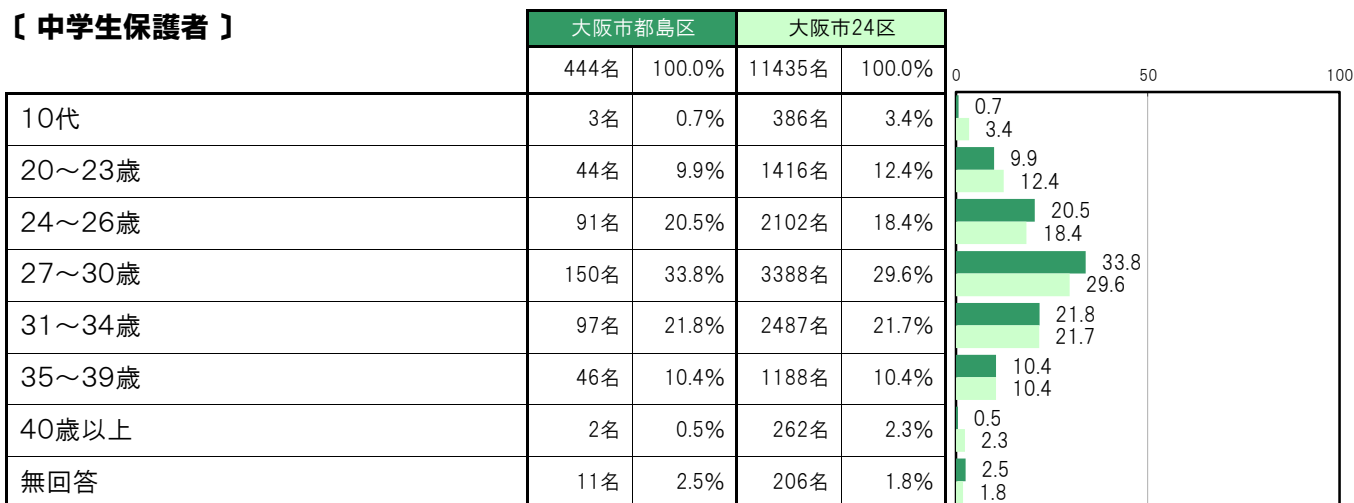
【保護者全体】



【小学生保護者】



【中学生保護者】



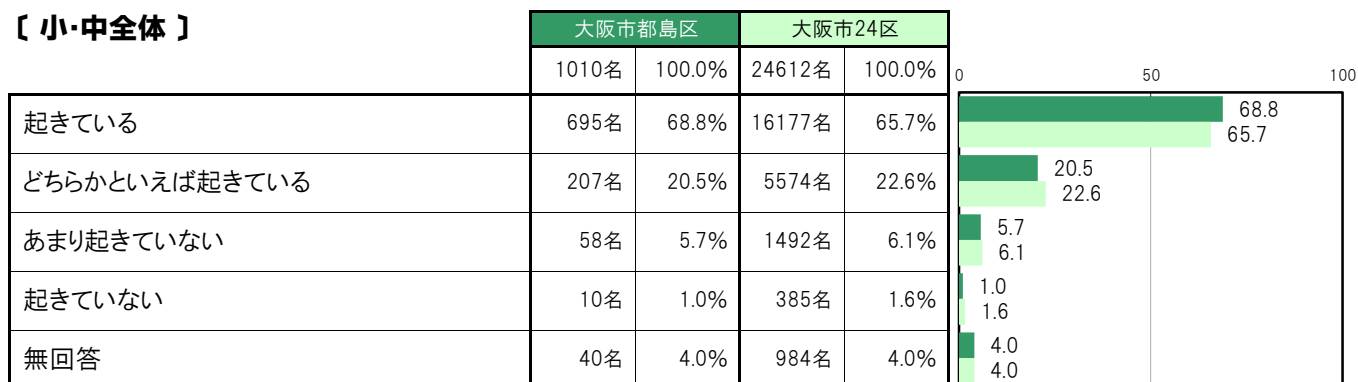
A-47. 普段の起床時間〔子ども 問2〕

大阪市都島区〔小・中全体〕では、「起きている」695名 68.8%、「どちらかといえば起きている」207名 20.5%、「あまり起きていない」58名 5.7%、「起きていない」10名 1.0%となっている。

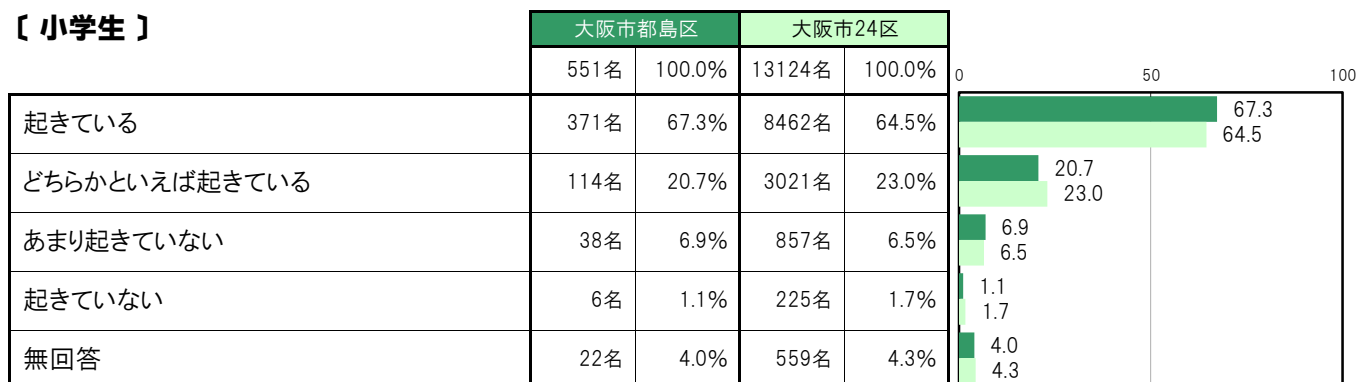
大阪市都島区〔小学生〕では、「起きている」371名 67.3%、「どちらかといえば起きている」114名 20.7%、「あまり起きていない」38名 6.9%、「起きていない」6名 1.1%となっている。

大阪市都島区〔中学生〕では、「起きている」324名 70.6%、「どちらかといえば起きている」93名 20.3%、「あまり起きていない」20名 4.4%、「起きていない」4名 0.9%となっている。

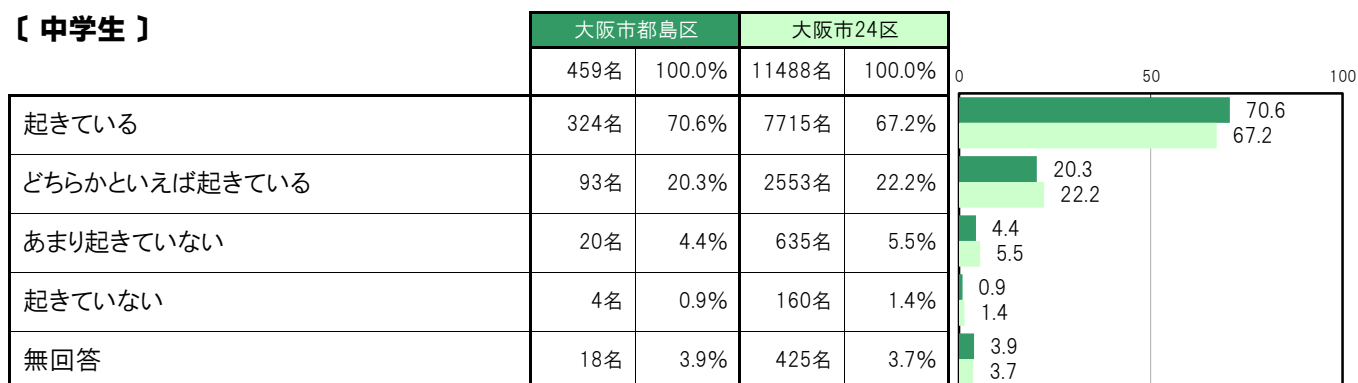
〔小・中全体〕



〔小学生〕



〔中学生〕



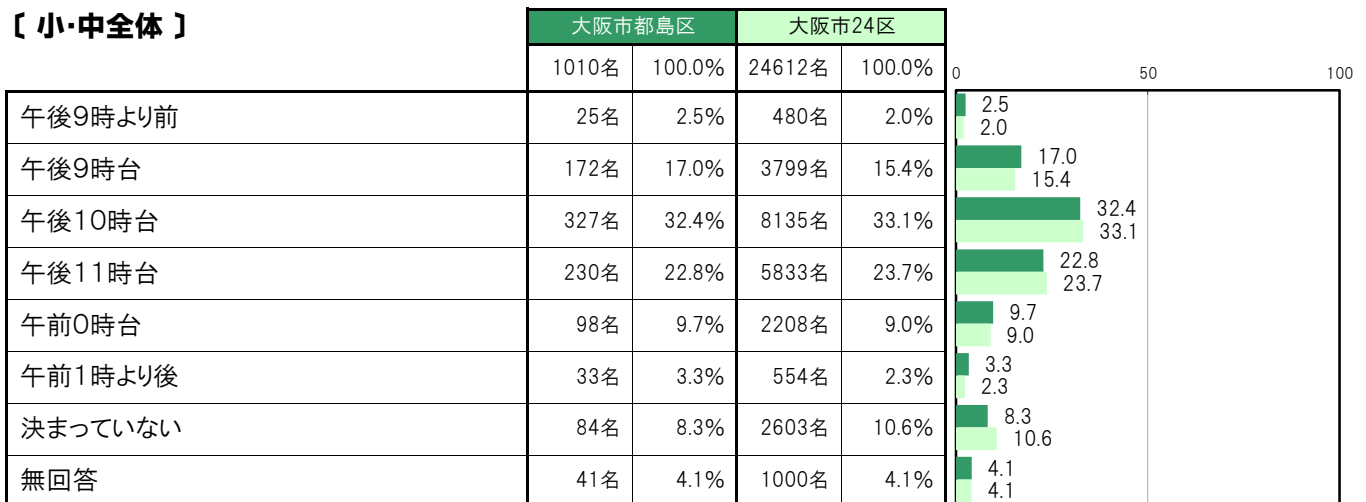
A-48. 普段の就寝時間【子ども 問3】

大阪市都島区〔小・中全体〕では、「午後9時より前」25名 2.5%、「午後9時台」172名 17.0%、「午後10時台」327名 32.4%、「午後11時台」230名 22.8%、「午前0時台」98名 9.7%、「午前1時より後」33名 3.3%、「決まっていない」84名 8.3%となっている。

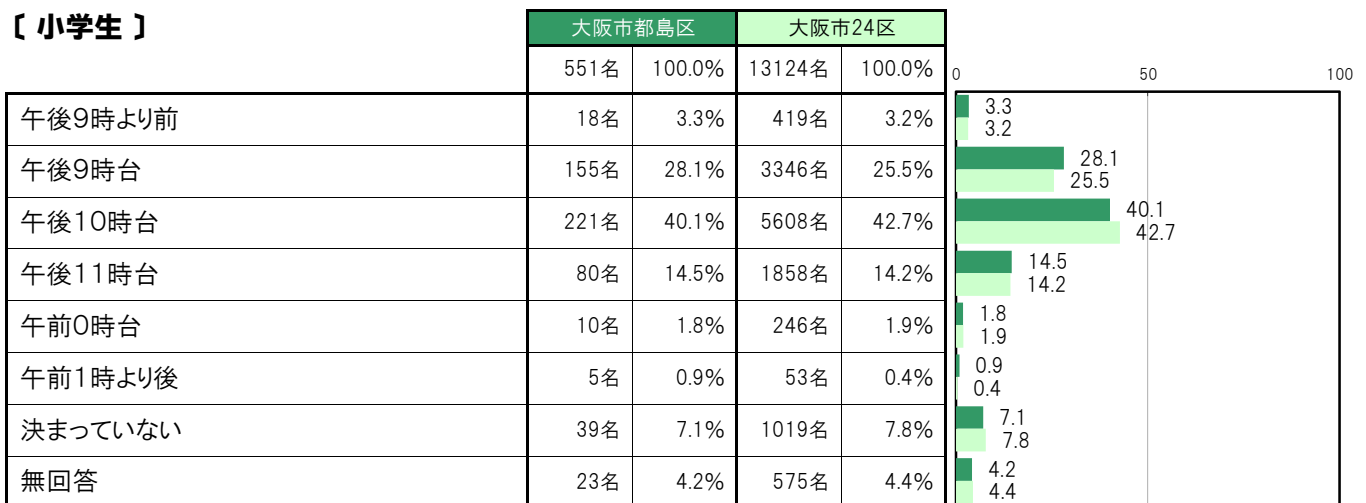
大阪市都島区〔小学生〕では、「午後9時より前」18名 3.3%、「午後9時台」155名 28.1%、「午後10時台」221名 40.1%、「午後11時台」80名 14.5%、「午前0時台」10名 1.8%、「午前1時より後」5名 0.9%、「決まっていない」39名 7.1%となっている。

大阪市都島区〔中学生〕では、「午後9時より前」7名 1.5%、「午後9時台」17名 3.7%、「午後10時台」106名 23.1%、「午後11時台」150名 32.7%、「午前0時台」88名 19.2%、「午前1時より後」28名 6.1%、「決まっていない」45名 9.8%となっている。

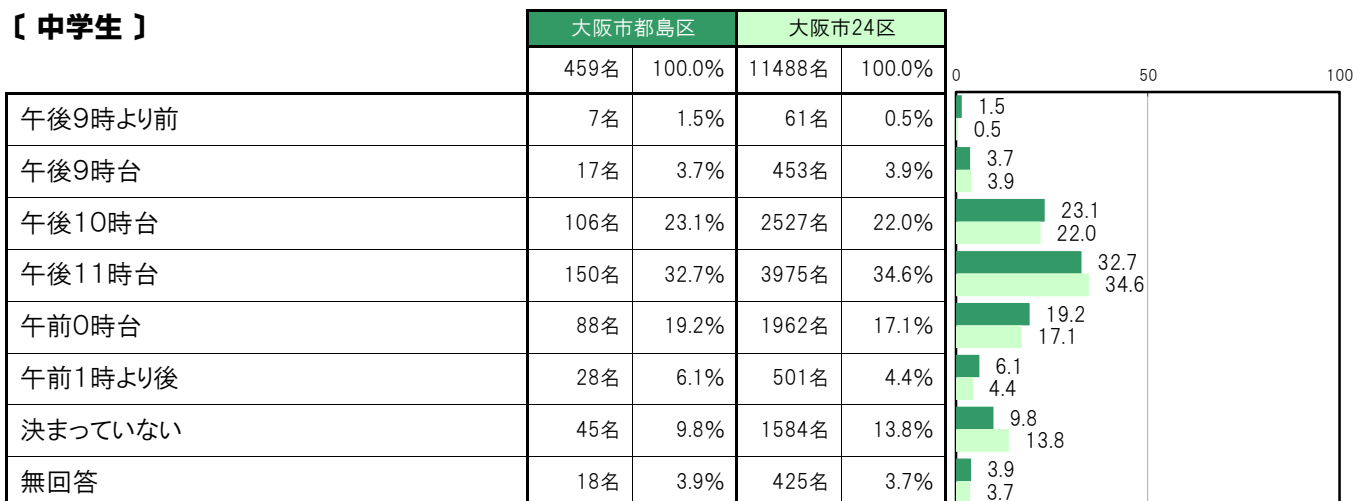
【小・中全体】



【小学生】



【中学生】



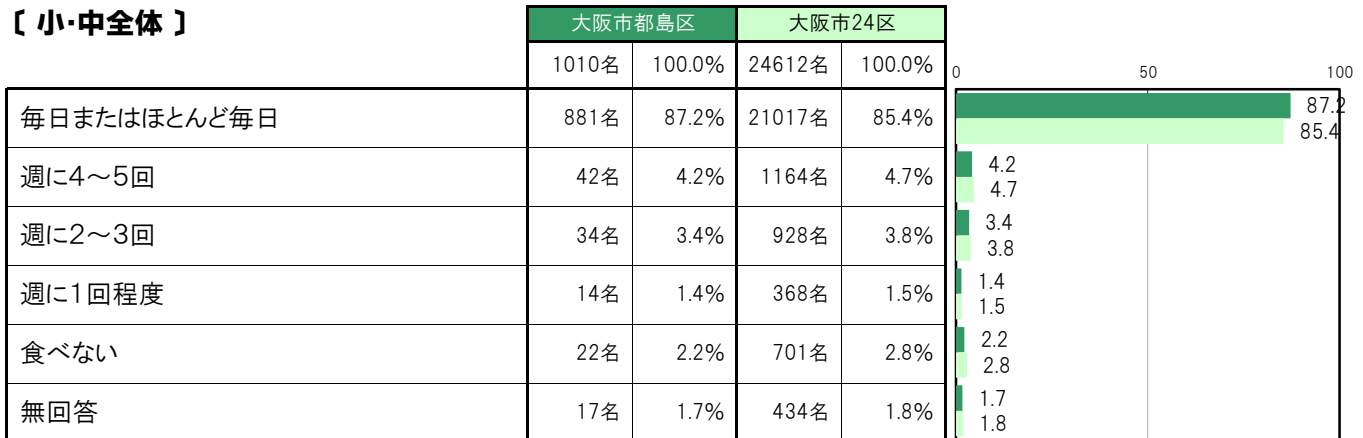
A-49.朝食を食べる頻度【子ども 問4(1)】

大阪市都島区〔小・中全体〕では、「毎日またはほとんど毎日」881名 87.2%、「週に4～5回」42名 4.2%、「週に2～3回」34名 3.4%、「週に1回程度」14名 1.4%、「食べない」22名 2.2%となっている。

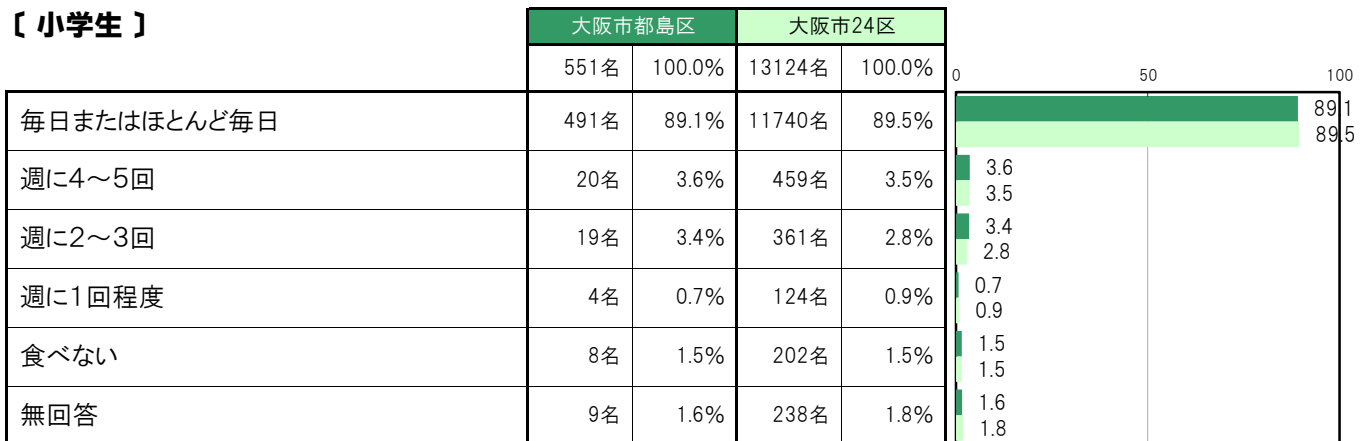
大阪市都島区〔小学生〕では、「毎日またはほとんど毎日」491名 89.1%、「週に4～5回」20名 3.6%、「週に2～3回」19名 3.4%、「週に1回程度」4名 0.7%、「食べない」8名 1.5%となっている。

大阪市都島区〔中学生〕では、「毎日またはほとんど毎日」390名 85.0%、「週に4～5回」22名 4.8%、「週に2～3回」15名 3.3%、「週に1回程度」10名 2.2%、「食べない」14名 3.1%となっている。

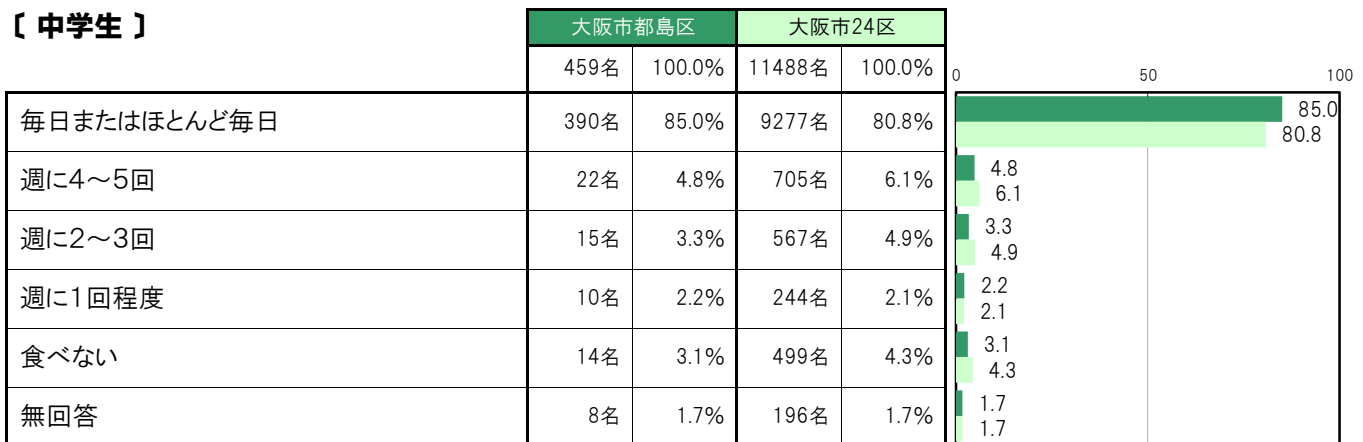
〔小・中全体〕



〔小学生〕



〔中学生〕



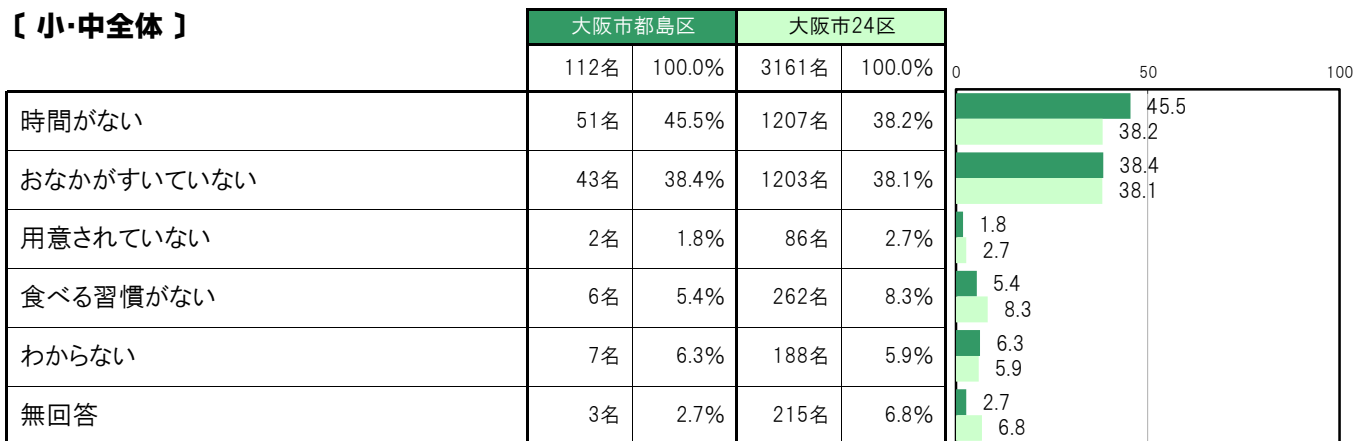
A-50.朝食を食べない理由【子ども 問4(2)】

大阪市都島区〔小・中全体〕では、「時間がない」51名 45.5%、「おなかがすいていない」43名 38.4%、「用意されていない」2名 1.8%、「食べる習慣がない」6名 5.4%、「わからない」7名 6.3%となっている。

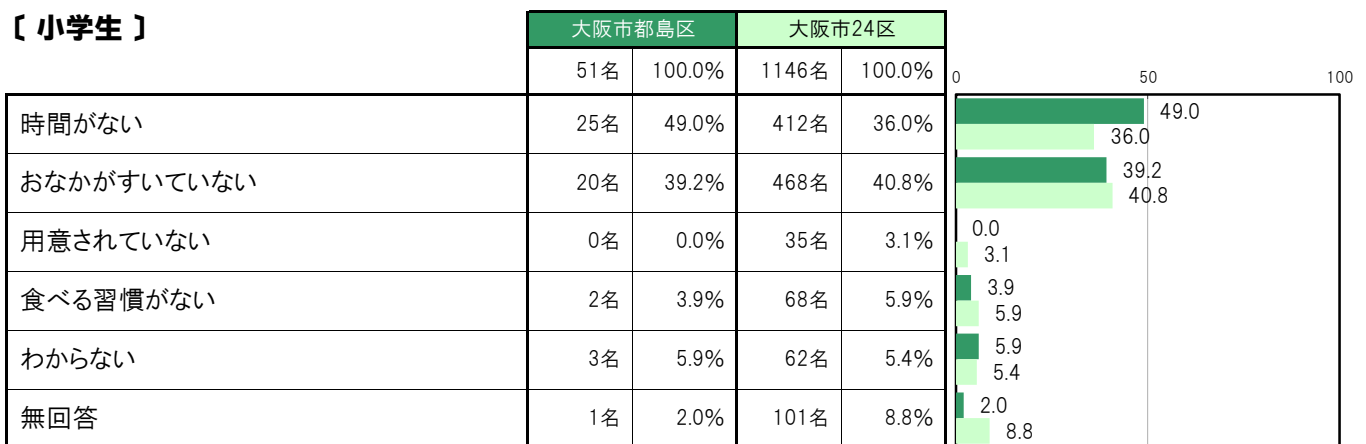
大阪市都島区〔小学生〕では、「時間がない」25名 49.0%、「おなかがすいていない」20名 39.2%、「用意されていない」0名 0.0%、「食べる習慣がない」2名 3.9%、「わからない」3名 5.9%となっている。

大阪市都島区〔中学生〕では、「時間がない」26名 42.6%、「おなかがすいていない」23名 37.7%、「用意されていない」2名 3.3%、「食べる習慣がない」4名 6.6%、「わからない」4名 6.6%となっている。

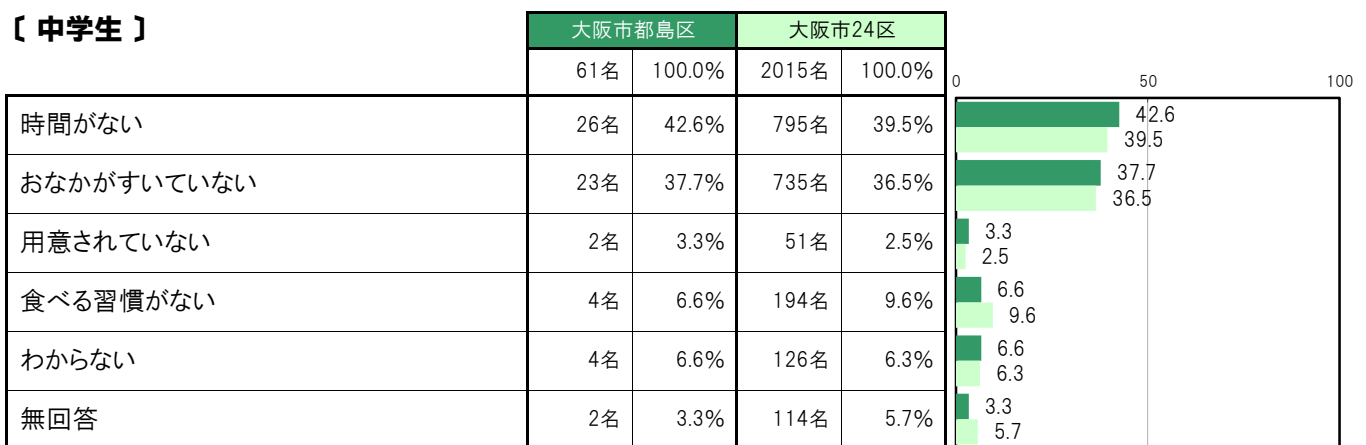
〔小・中全体〕



〔小学生〕



〔中学生〕



A-51.夕食を食べる頻度【子ども 問5(1)】

大阪市都島区〔小・中全体〕では、「毎日またはほとんど毎日」980名 97.0%、「週に4～5回」6名 0.6%、「週に2～3回」3名 0.3%、「週に1回程度」2名 0.2%、「食べない」3名 0.3%となっている。

大阪市都島区〔小学生〕では、「毎日またはほとんど毎日」533名 96.7%、「週に4～5回」3名 0.5%、「週に2～3回」2名 0.4%、「週に1回程度」2名 0.4%、「食べない」1名 0.2%となっている。

大阪市都島区〔中学生〕では、「毎日またはほとんど毎日」447名 97.4%、「週に4～5回」3名 0.7%、「週に2～3回」1名 0.2%、「週に1回程度」0名 0.0%、「食べない」2名 0.4%となっている。

〔小・中全体〕

	大阪市都島区		大阪市24区		0	50	100
	1010名	100.0%	24612名	100.0%			
毎日またはほとんど毎日	980名	97.0%	23873名	97.0%			97.0 97.0
週に4～5回	6名	0.6%	177名	0.7%			0.6 0.7
週に2～3回	3名	0.3%	64名	0.3%			0.3 0.3
週に1回程度	2名	0.2%	20名	0.1%			0.2 0.1
食べない	3名	0.3%	15名	0.1%			0.3 0.1
無回答	16名	1.6%	463名	1.9%			1.6 1.9

〔小学生〕

	大阪市都島区		大阪市24区		0	50	100
	551名	100.0%	13124名	100.0%			
毎日またはほとんど毎日	533名	96.7%	12745名	97.1%			96.7 97.1
週に4～5回	3名	0.5%	73名	0.6%			0.5 0.6
週に2～3回	2名	0.4%	24名	0.2%			0.4 0.2
週に1回程度	2名	0.4%	14名	0.1%			0.4 0.1
食べない	1名	0.2%	6名	0.0%			0.2 0.0
無回答	10名	1.8%	262名	2.0%			1.8 2.0

〔中学生〕

	大阪市都島区		大阪市24区		0	50	100
	459名	100.0%	11488名	100.0%			
毎日またはほとんど毎日	447名	97.4%	11128名	96.9%			97.4 96.9
週に4～5回	3名	0.7%	104名	0.9%			0.7 0.9
週に2～3回	1名	0.2%	40名	0.3%			0.2 0.3
週に1回程度	0名	0.0%	6名	0.1%			0.0 0.1
食べない	2名	0.4%	9名	0.1%			0.4 0.1
無回答	6名	1.3%	201名	1.7%			1.3 1.7

A-52.夕食を食べない理由【子ども 問5(2)】

大阪市都島区〔小・中全体〕では、「時間がない」0名 0.0%、「おなかがすいていない」9名 64.3%、「用意されていない」1名 7.1%、「食べる習慣がない」1名 7.1%、「わからない」2名 14.3%となっている。

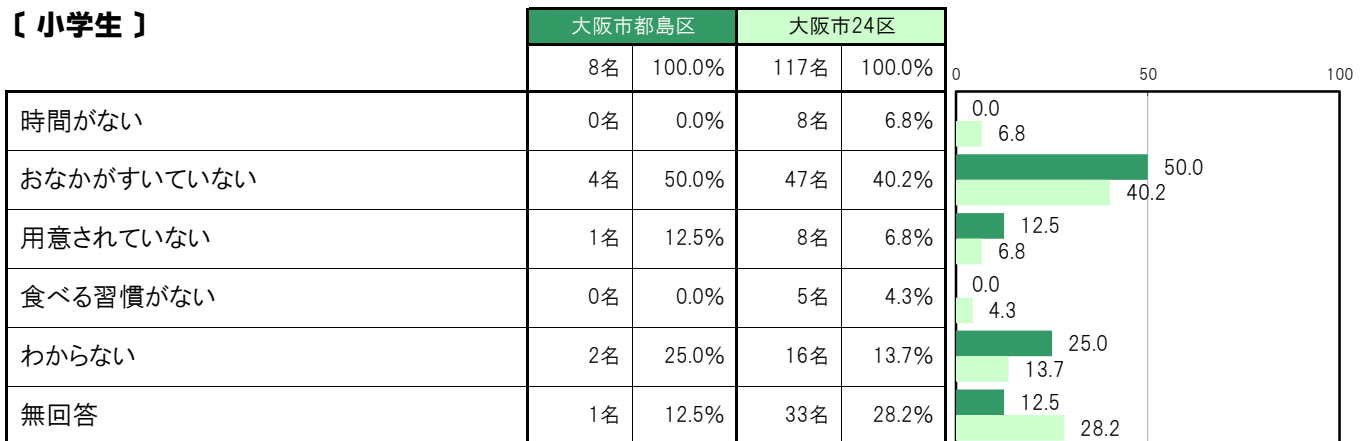
大阪市都島区〔小学生〕では、「時間がない」0名 0.0%、「おなかがすいていない」4名 50.0%、「用意されていない」1名 12.5%、「食べる習慣がない」0名 0.0%、「わからない」2名 25.0%となっている。

大阪市都島区〔中学生〕では、「時間がない」0名 0.0%、「おなかがすいていない」5名 83.3%、「用意されていない」0名 0.0%、「食べる習慣がない」1名 16.7%、「わからない」0名 0.0%となっている。

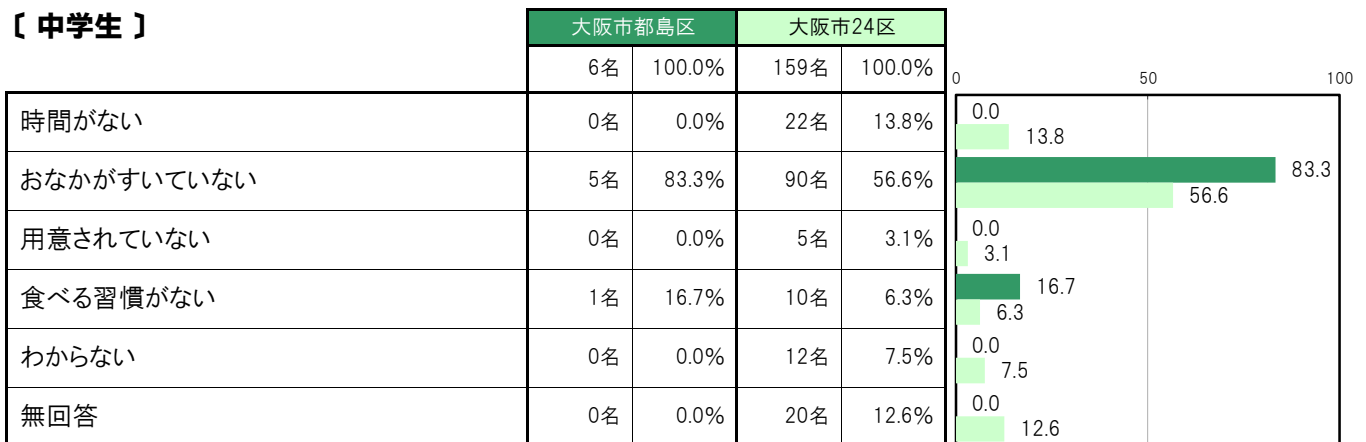
〔小・中全体〕



〔小学生〕



〔中学生〕



A-53. 休日に昼食を食べる頻度【子ども 問6(1)】

大阪市都島区〔小・中全体〕では、「必ず食べる」864名 85.5%、「食べることが多い」111名 11.0%、「食べないことが多い」16名 1.6%、「食べない」3名 0.3%、「わからない」1名 0.1%となっている。

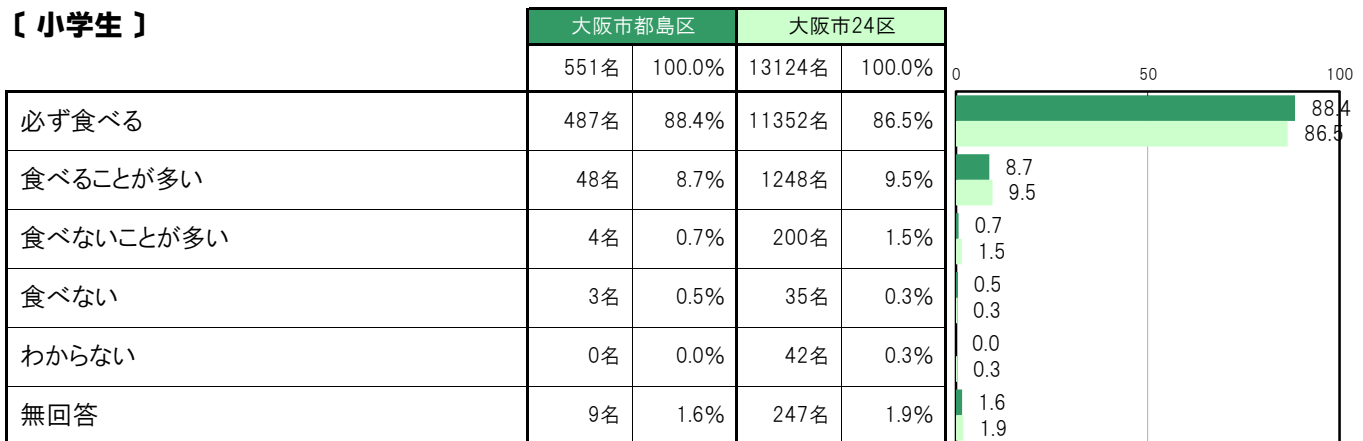
大阪市都島区〔小学生〕では、「必ず食べる」487名 88.4%、「食べることが多い」48名 8.7%、「食べないことが多い」4名 0.7%、「食べない」3名 0.5%、「わからない」0名 0.0%となっている。

大阪市都島区〔中学生〕では、「必ず食べる」377名 82.1%、「食べることが多い」63名 13.7%、「食べないことが多い」12名 2.6%、「食べない」0名 0.0%、「わからない」1名 0.2%となっている。

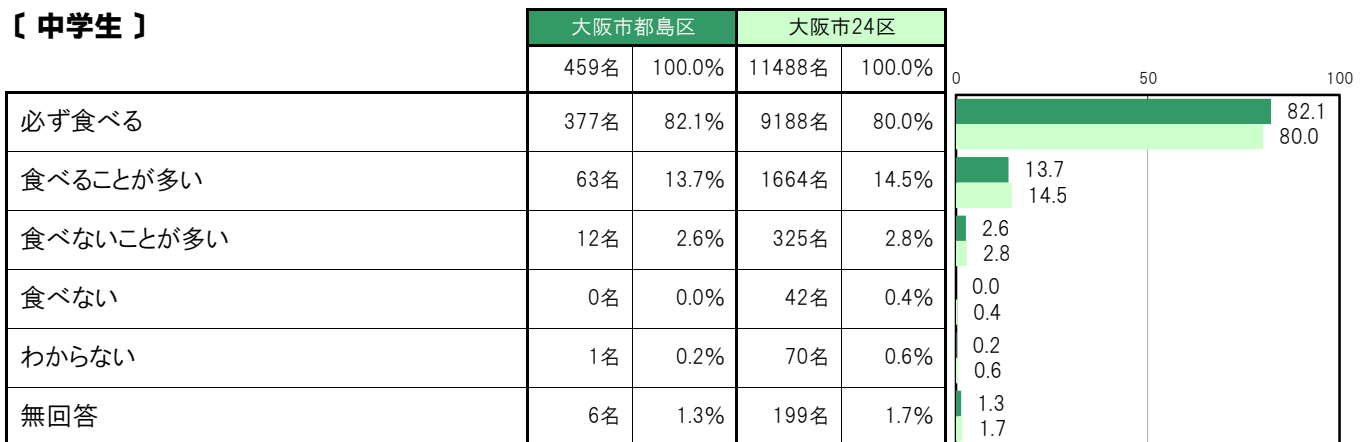
〔小・中全体〕



〔小学生〕



〔中学生〕



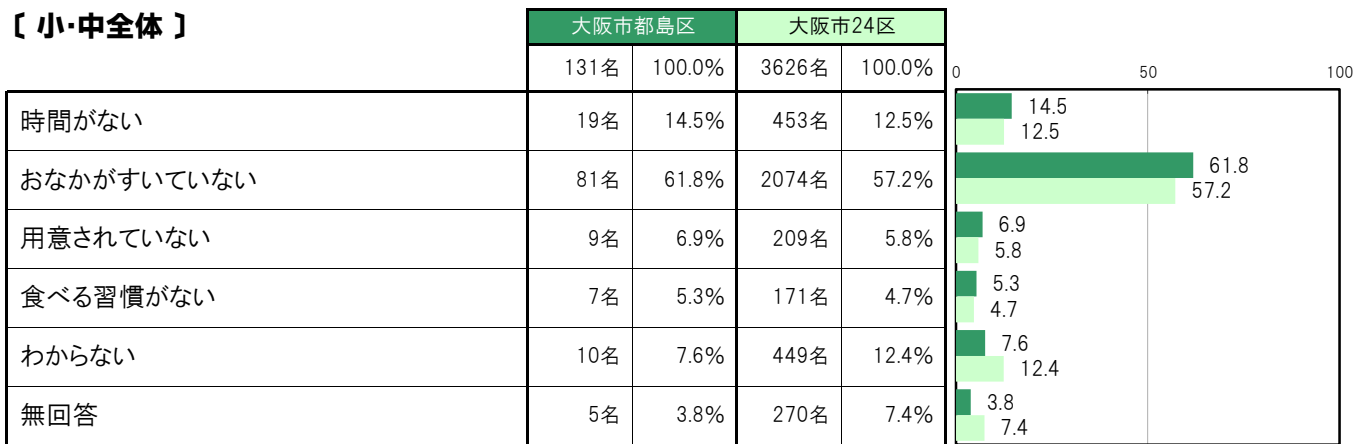
A-54. 休日に昼食を食べない理由【子ども 問6(2)】

大阪市都島区〔小・中全体〕では、「時間がない」19名 14.5%、「おなかがすいていない」81名 61.8%、「用意されていない」9名 6.9%、「食べる習慣がない」7名 5.3%、「わからない」10名 7.6%となっている。

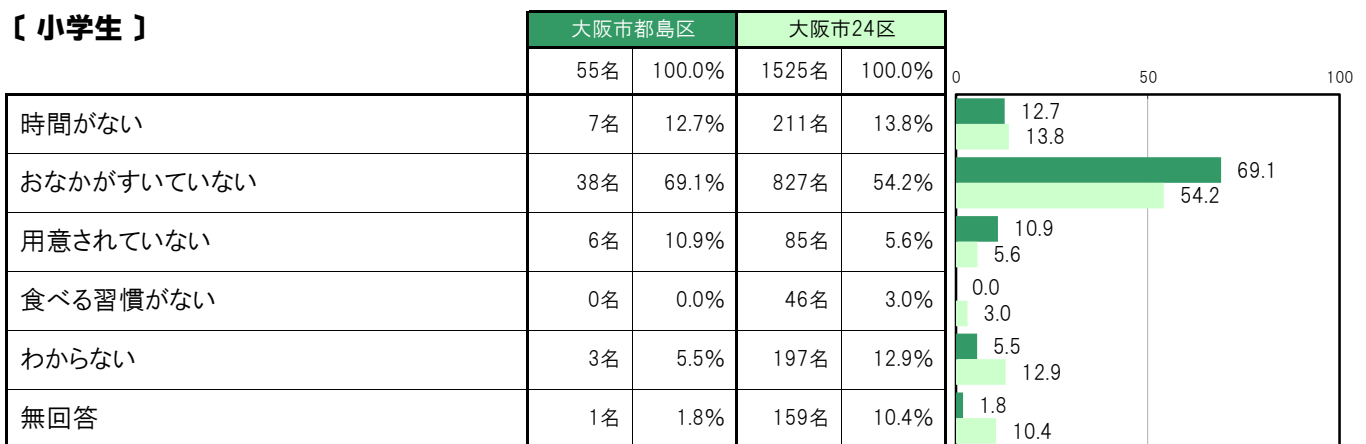
大阪市都島区〔小学生〕では、「時間がない」7名 12.7%、「おなかがすいていない」38名 69.1%、「用意されていない」6名 10.9%、「食べる習慣がない」0名 0.0%、「わからない」3名 5.5%となっている。

大阪市都島区〔中学生〕では、「時間がない」12名 15.8%、「おなかがすいていない」43名 56.6%、「用意されていない」3名 3.9%、「食べる習慣がない」7名 9.2%、「わからない」7名 9.2%となっている。

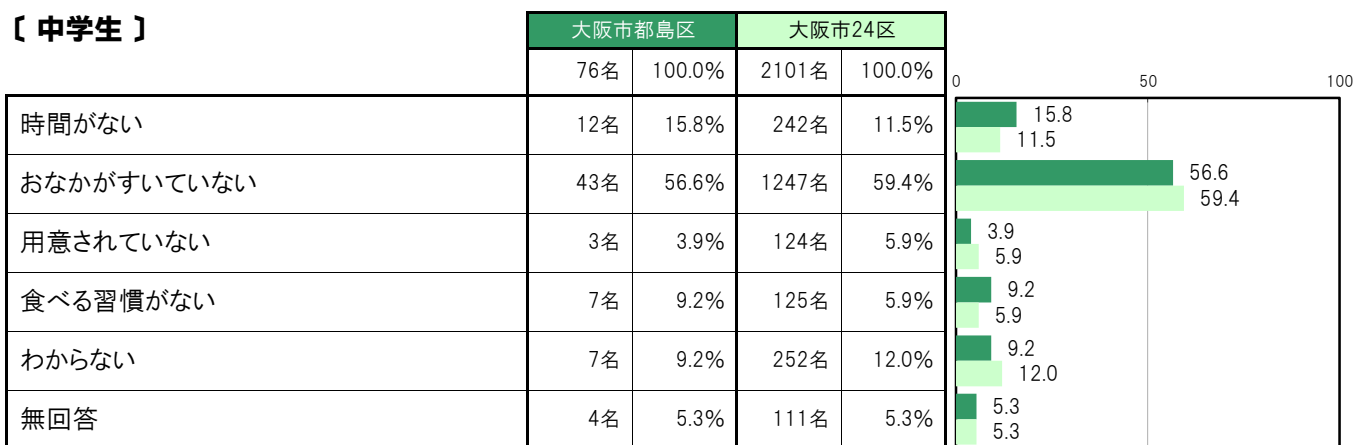
〔小・中全体〕



〔小学生〕



〔中学生〕



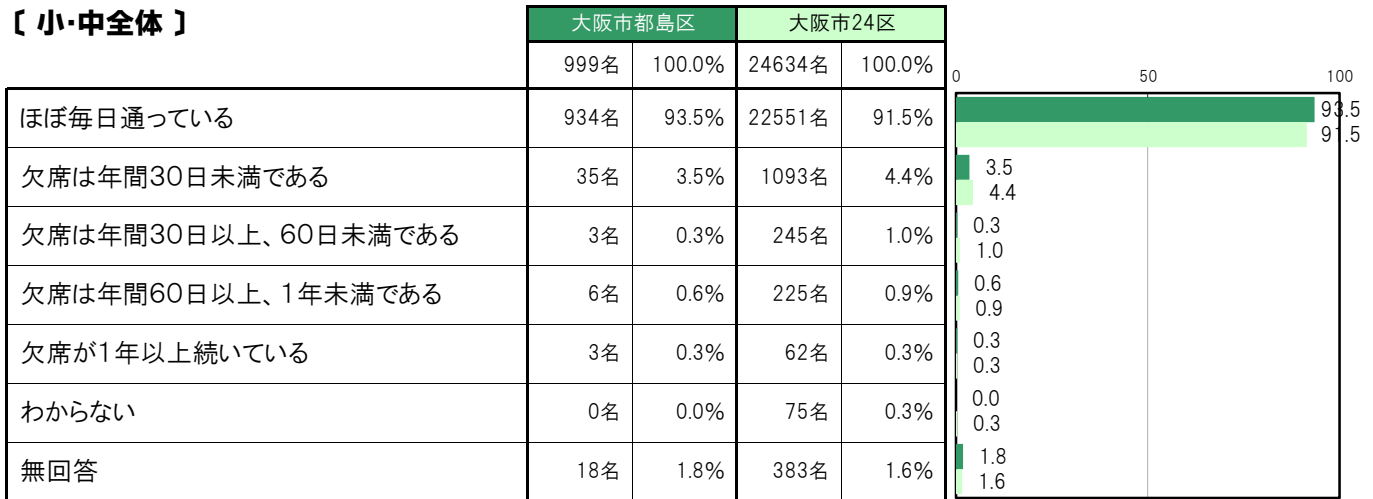
A-55.おこさんの通学状況〔保護者 問16〕

大阪市都島区〔小・中全体〕では、「ほぼ毎日通っている」934名 93.5%、「欠席は年間30日未満である」35名 3.5%、「欠席は年間30日以上、60日未満である」3名 0.3%、「欠席は年間60日以上、1年未満である」6名 0.6%、「欠席が1年以上続いている」3名 0.3%、「わからない」0名 0.0%となっている。

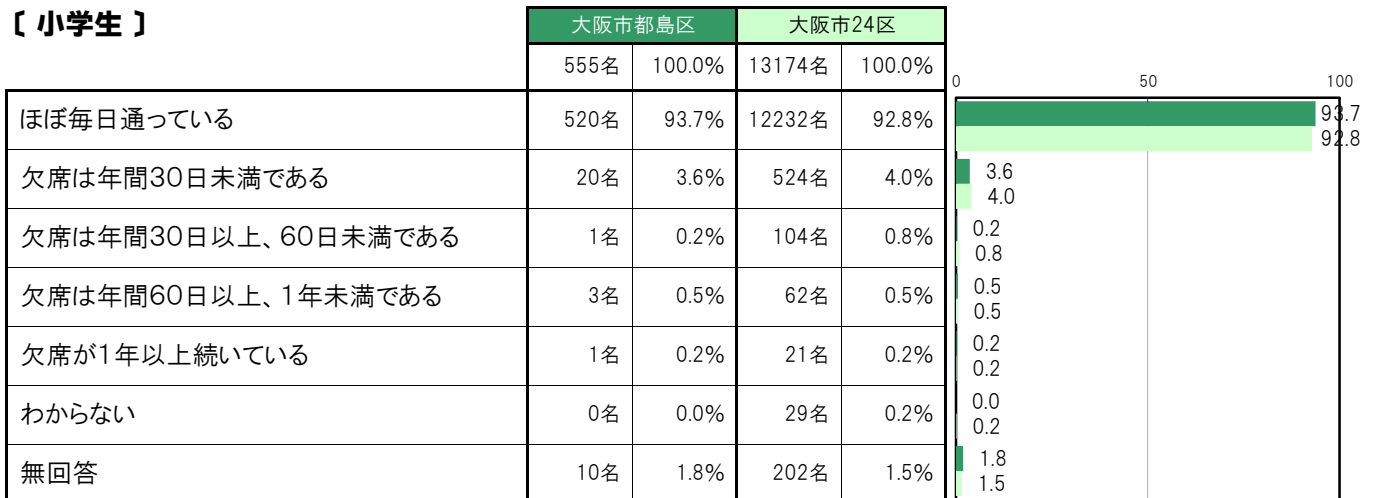
大阪市都島区〔小学生〕では、「ほぼ毎日通っている」520名 93.7%、「欠席は年間30日未満である」20名 3.6%、「欠席は年間30日以上、60日未満である」1名 0.2%、「欠席は年間60日以上、1年未満である」3名 0.5%、「欠席が1年以上続いている」1名 0.2%、「わからない」0名 0.0%となっている。

大阪市都島区〔中学生〕では、「ほぼ毎日通っている」414名 93.2%、「欠席は年間30日未満である」15名 3.4%、「欠席は年間30日以上、60日未満である」2名 0.5%、「欠席は年間60日以上、1年未満である」3名 0.7%、「欠席が1年以上続いている」2名 0.5%、「わからない」0名 0.0%となっている。

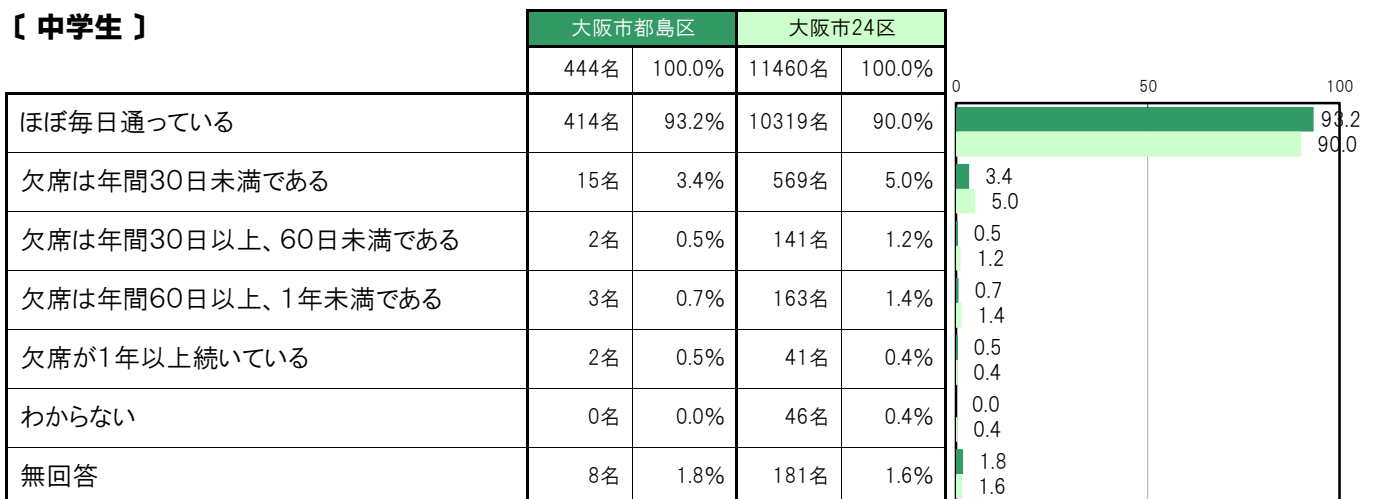
〔小・中全体〕



〔小学生〕



〔中学生〕



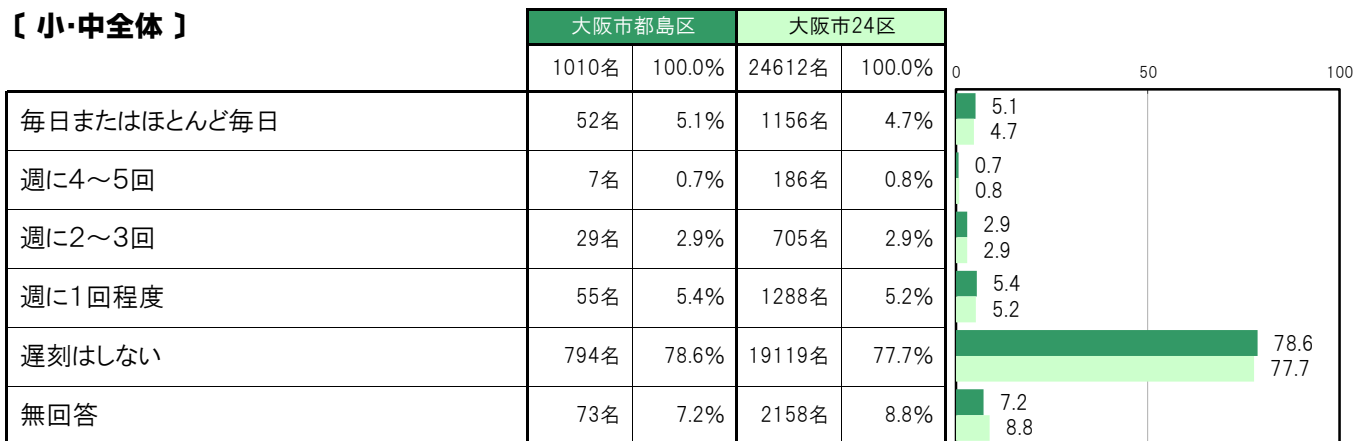
A-56. 学校に遅刻する頻度【子ども 問7】

大阪市都島区〔小・中全体〕では、「毎日またはほとんど毎日」52名 5.1%、「週に4～5回」7名 0.7%、「週に2～3回」29名 2.9%、「週に1回程度」55名 5.4%、「遅刻はしない」794名 78.6%となっている。

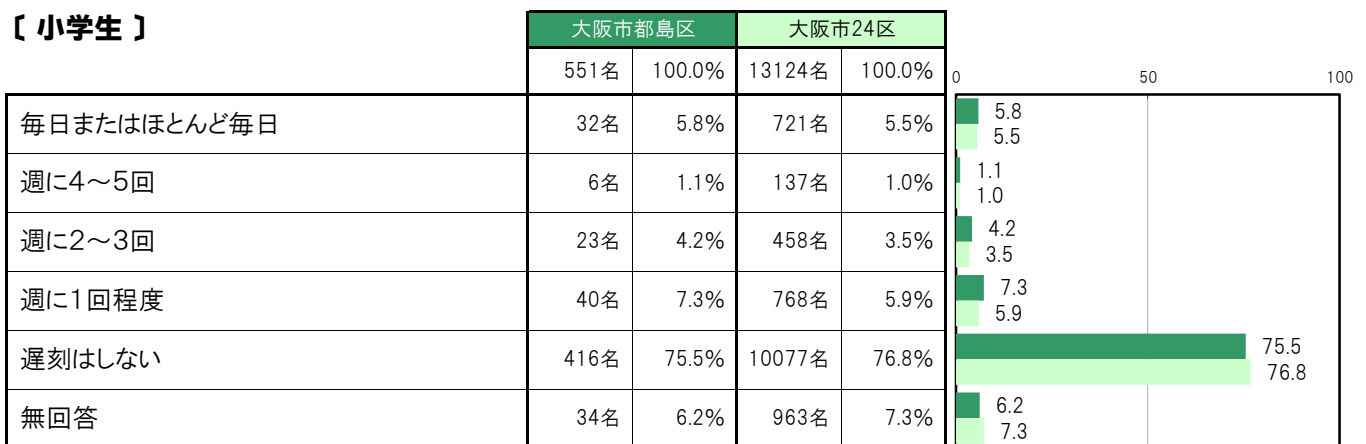
大阪市都島区〔小学生〕では、「毎日またはほとんど毎日」32名 5.8%、「週に4～5回」6名 1.1%、「週に2～3回」23名 4.2%、「週に1回程度」40名 7.3%、「遅刻はしない」416名 75.5%となっている。

大阪市都島区〔中学生〕では、「毎日またはほとんど毎日」20名 4.4%、「週に4～5回」1名 0.2%、「週に2～3回」6名 1.3%、「週に1回程度」15名 3.3%、「遅刻はしない」378名 82.4%となっている。

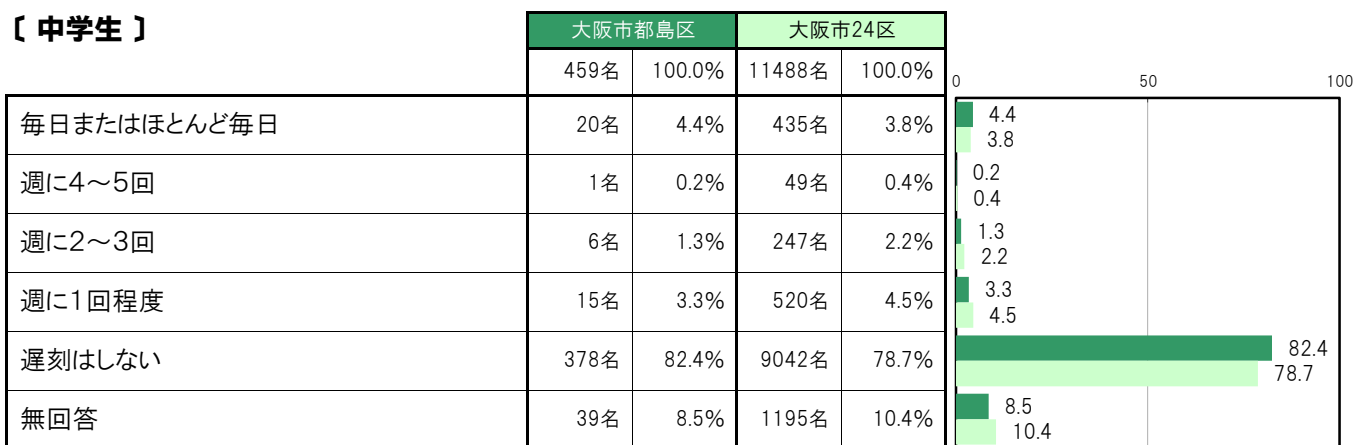
〔小・中全体〕



〔小学生〕



〔中学生〕



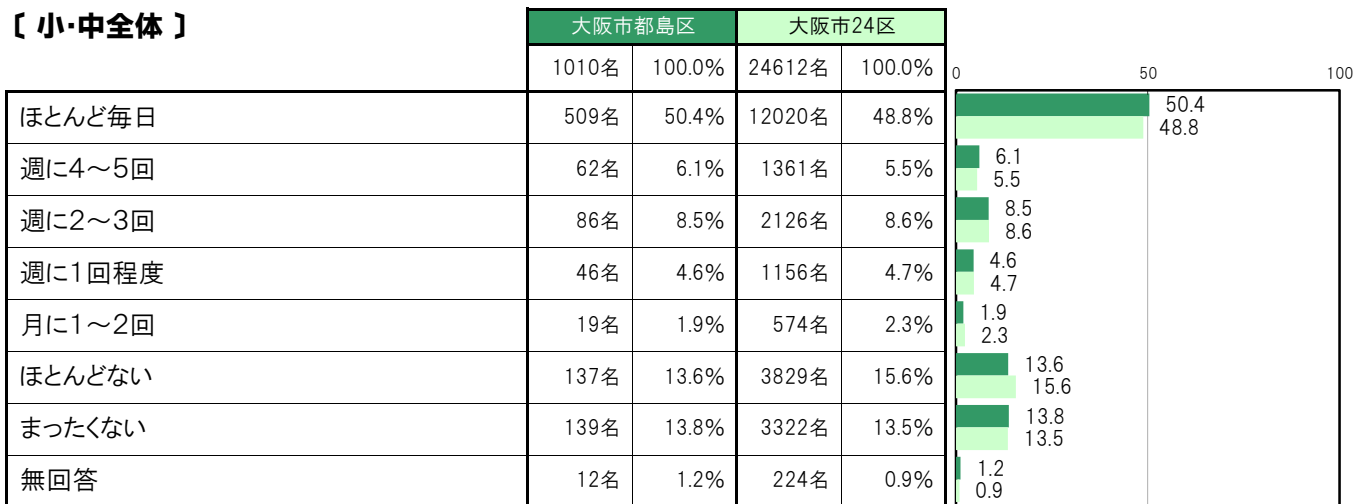
A-57. おうちの大人の人と一緒に朝食を食べる【子ども 問8①】

大阪市都島区〔小・中全体〕では、「ほとんど毎日」509名 50.4%、「週に4～5回」62名 6.1%、「週に2～3回」86名 8.5%、「週に1回程度」46名 4.6%、「月に1～2回」19名 1.9%、「ほとんどない」137名 13.6%、「まったくない」139名 13.8%となっている。

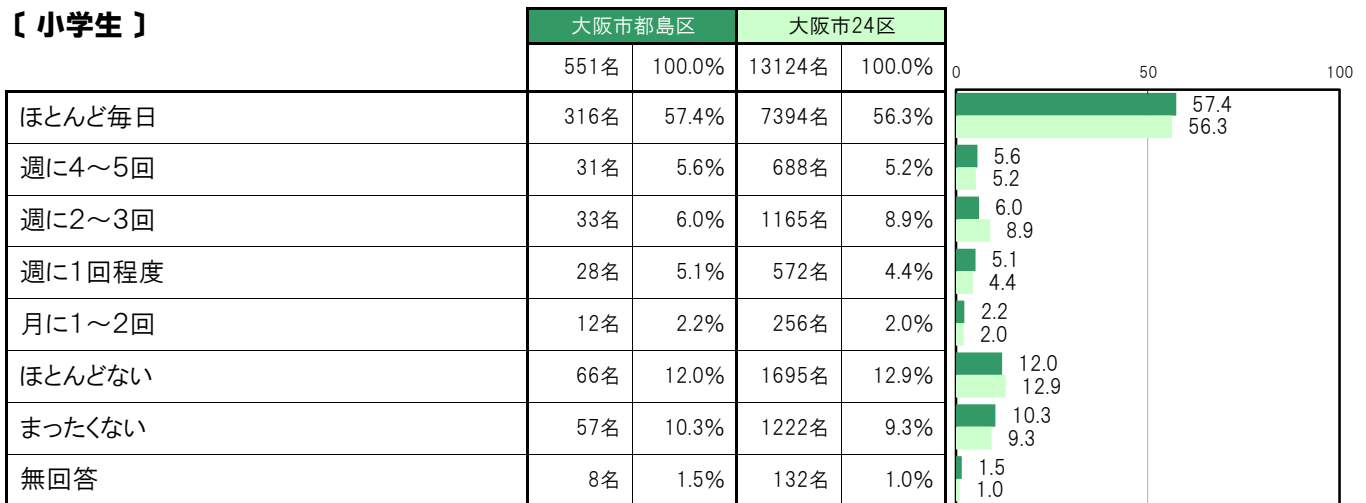
大阪市都島区〔小学生〕では、「ほとんど毎日」316名 57.4%、「週に4～5回」31名 5.6%、「週に2～3回」33名 6.0%、「週に1回程度」28名 5.1%、「月に1～2回」12名 2.2%、「ほとんどない」66名 12.0%、「まったくない」57名 10.3%となっている。

大阪市都島区〔中学生〕では、「ほとんど毎日」193名 42.0%、「週に4～5回」31名 6.8%、「週に2～3回」53名 11.5%、「週に1回程度」18名 3.9%、「月に1～2回」7名 1.5%、「ほとんどない」71名 15.5%、「まったくない」82名 17.9%となっている。

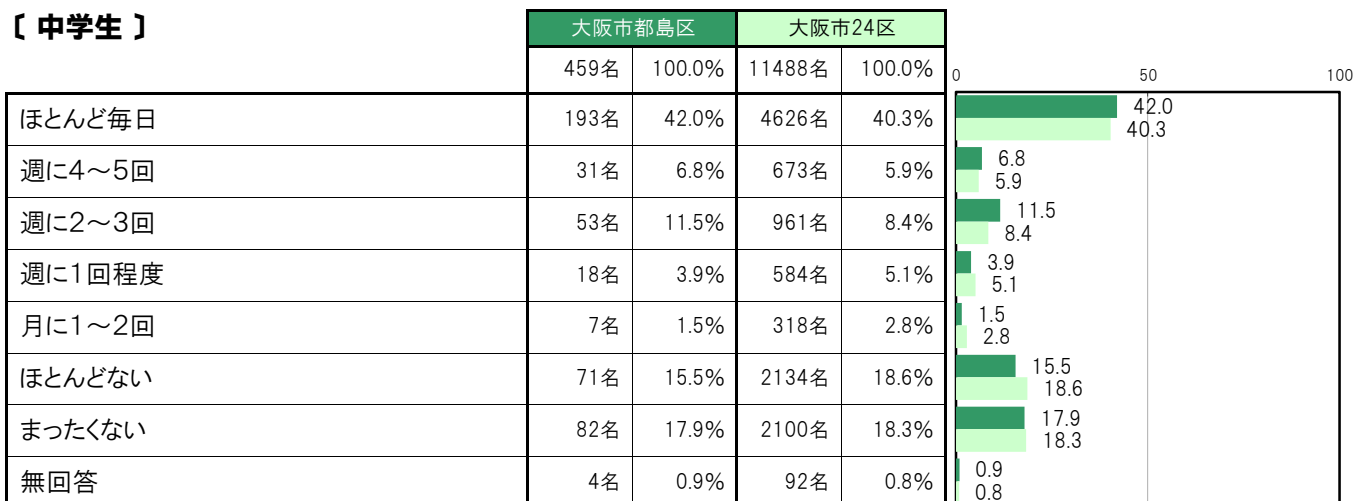
【小・中全体】



【小学生】



【中学生】



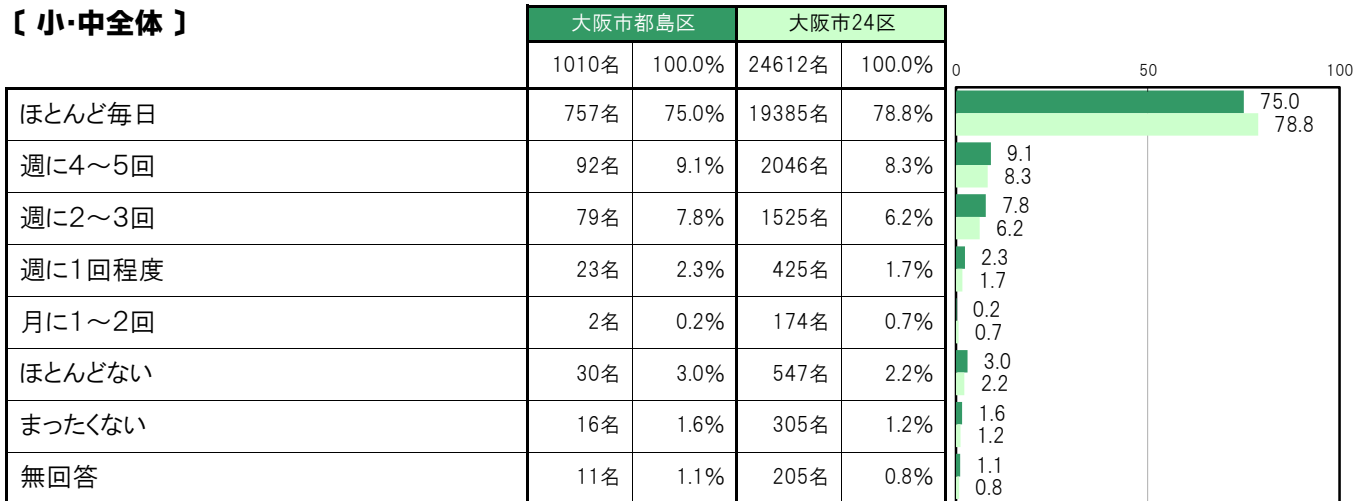
A-58. おうちの大人の人と一緒に夕食を食べる【子ども 問8②】

大阪市都島区〔小・中全体〕では、「ほとんど毎日」757名 75.0%、「週に4～5回」92名 9.1%、「週に2～3回」79名 7.8%、「週に1回程度」23名 2.3%、「月に1～2回」2名 0.2%、「ほとんどない」30名 3.0%、「まったくない」16名 1.6%となっている。

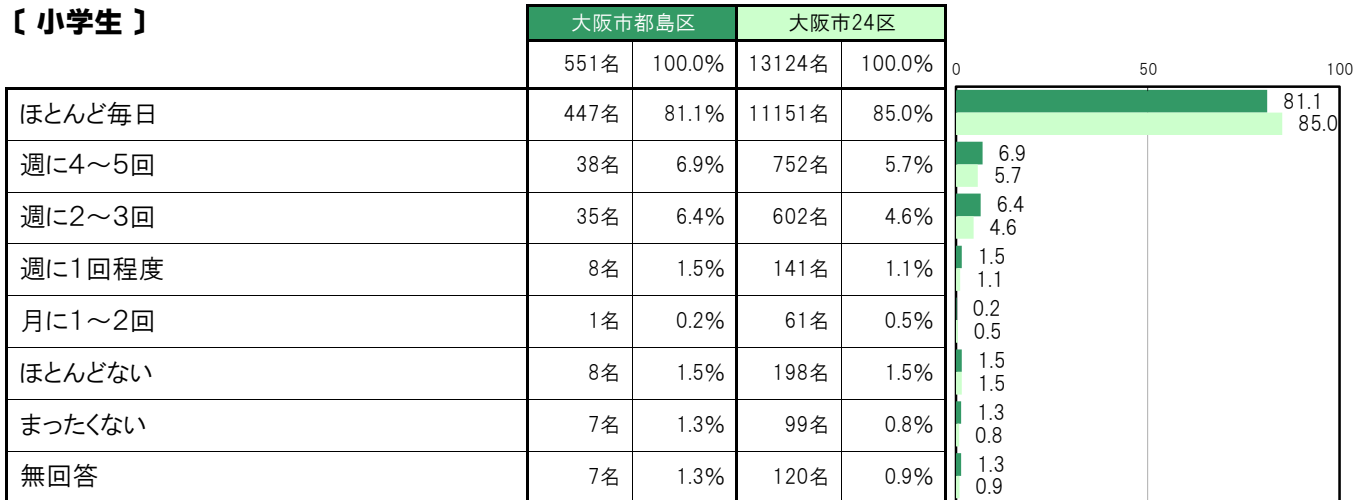
大阪市都島区〔小学生〕では、「ほとんど毎日」447名 81.1%、「週に4～5回」38名 6.9%、「週に2～3回」35名 6.4%、「週に1回程度」8名 1.5%、「月に1～2回」1名 0.2%、「ほとんどない」8名 1.5%、「まったくない」7名 1.3%となっている。

大阪市都島区〔中学生〕では、「ほとんど毎日」310名 67.5%、「週に4～5回」54名 11.8%、「週に2～3回」44名 9.6%、「週に1回程度」15名 3.3%、「月に1～2回」1名 0.2%、「ほとんどない」22名 4.8%、「まったくない」9名 2.0%となっている。

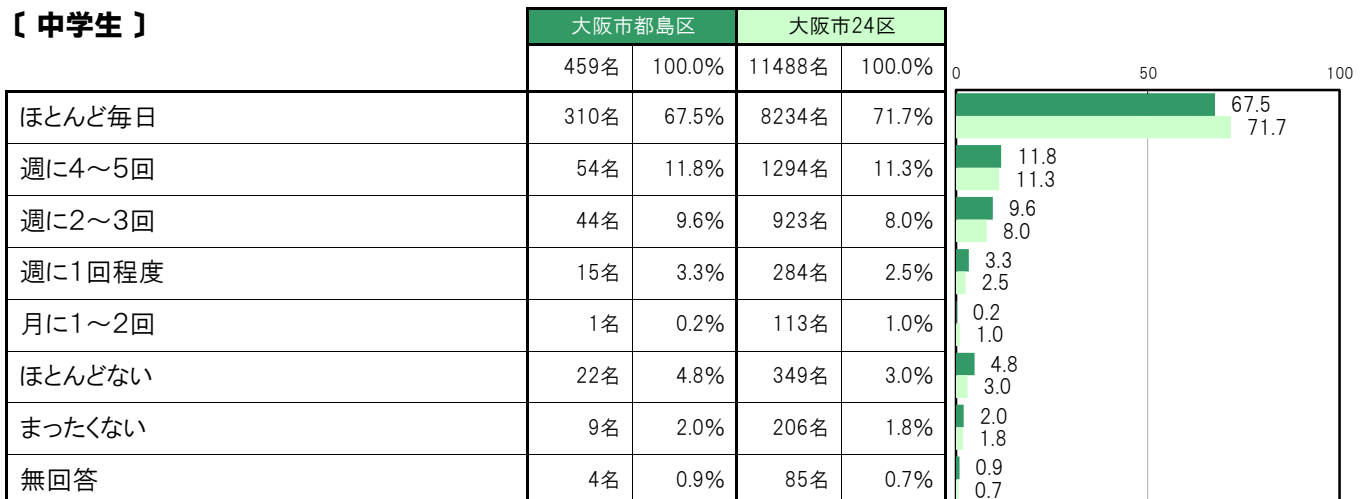
【小・中全体】



【小学生】



【中学生】



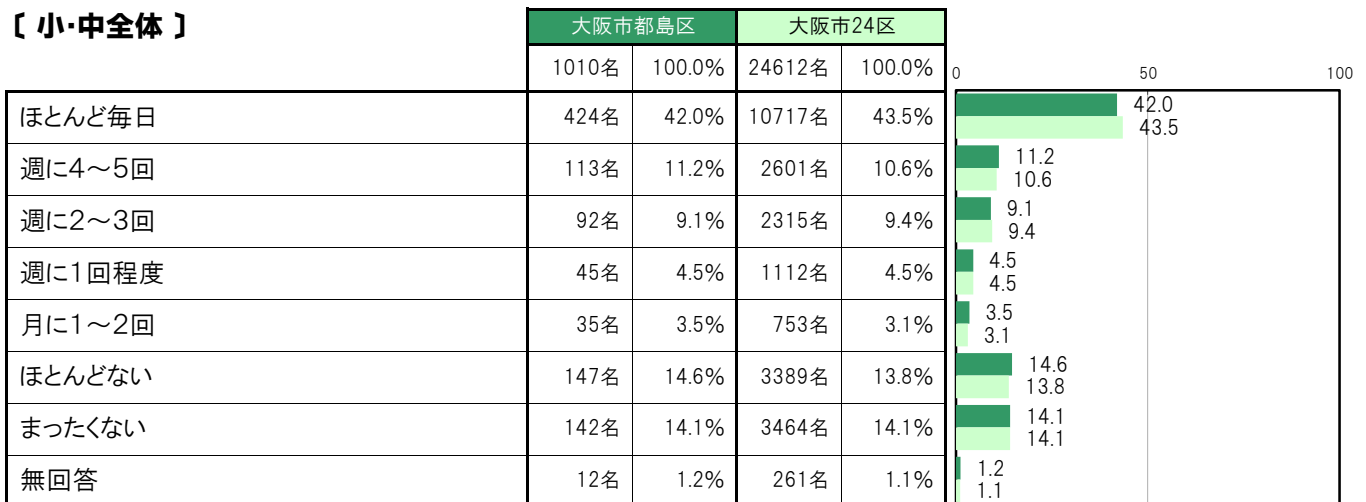
A-59.おうちの大人の人に朝、起こしてもらおう【子ども 問8③】

大阪市都島区〔小・中全体〕では、「ほとんど毎日」424名 42.0%、「週に4～5回」113名 11.2%、「週に2～3回」92名 9.1%、「週に1回程度」45名 4.5%、「月に1～2回」35名 3.5%、「ほとんどない」147名 14.6%、「まったくない」142名 14.1%となっている。

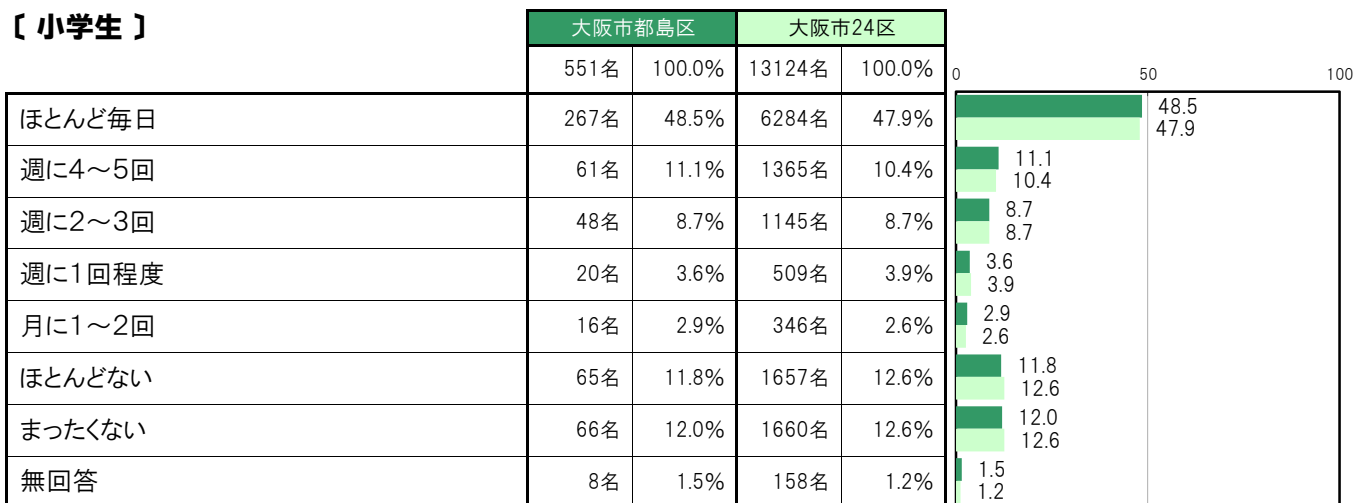
大阪市都島区〔小学生〕では、「ほとんど毎日」267名 48.5%、「週に4～5回」61名 11.1%、「週に2～3回」48名 8.7%、「週に1回程度」20名 3.6%、「月に1～2回」16名 2.9%、「ほとんどない」65名 11.8%、「まったくない」66名 12.0%となっている。

大阪市都島区〔中学生〕では、「ほとんど毎日」157名 34.2%、「週に4～5回」52名 11.3%、「週に2～3回」44名 9.6%、「週に1回程度」25名 5.4%、「月に1～2回」19名 4.1%、「ほとんどない」82名 17.9%、「まったくない」76名 16.6%となっている。

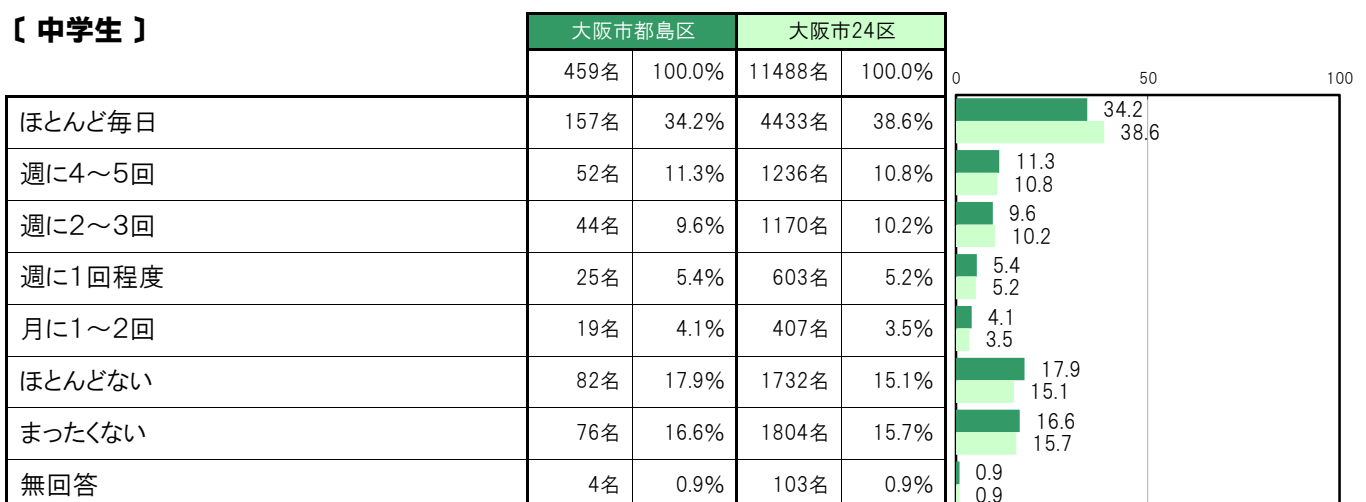
【小・中全体】



【小学生】



【中学生】



A-60.おうちの手伝いをする【子ども 問8④】

大阪市都島区〔小・中全体〕では、「ほとんど毎日」214名 21.2%、「週に4～5回」132名 13.1%、「週に2～3回」211名 20.9%、「週に1回程度」139名 13.8%、「月に1～2回」102名 10.1%、「ほとんどない」132名 13.1%、「まったくない」69名 6.8%となっている。

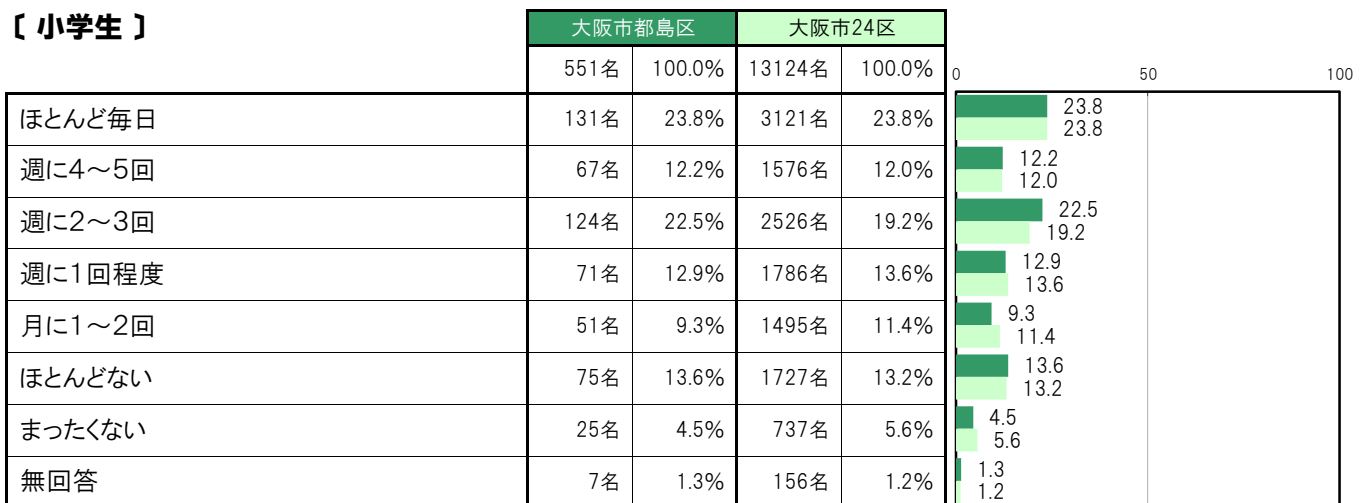
大阪市都島区〔小学生〕では、「ほとんど毎日」131名 23.8%、「週に4～5回」67名 12.2%、「週に2～3回」124名 22.5%、「週に1回程度」71名 12.9%、「月に1～2回」51名 9.3%、「ほとんどない」75名 13.6%、「まったくない」25名 4.5%となっている。

大阪市都島区〔中学生〕では、「ほとんど毎日」83名 18.1%、「週に4～5回」65名 14.2%、「週に2～3回」87名 19.0%、「週に1回程度」68名 14.8%、「月に1～2回」51名 11.1%、「ほとんどない」57名 12.4%、「まったくない」44名 9.6%となっている。

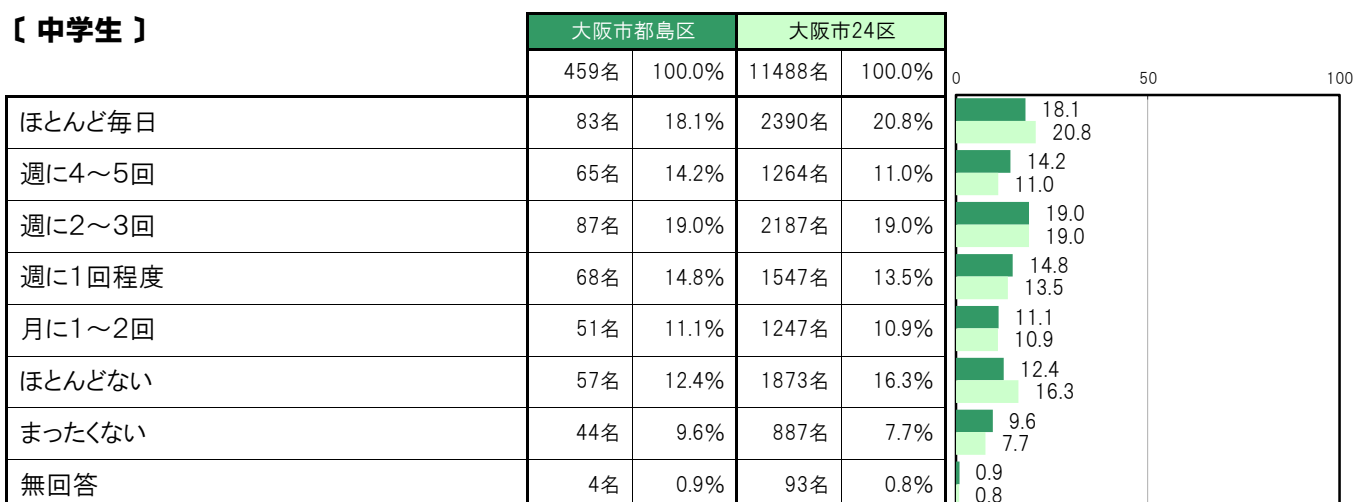
【小・中全体】



【小学生】



【中学生】



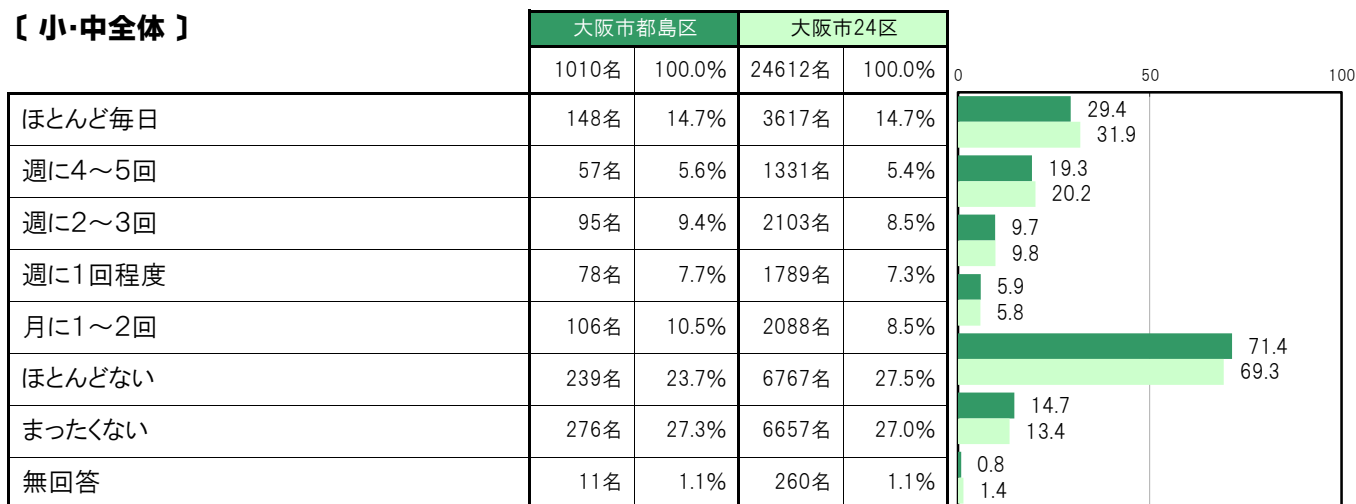
A-61. おうちの大人の人に宿題をみてもらう【子ども 問8⑤】

大阪市都島区〔小・中全体〕では、「ほとんど毎日」148名 14.7%、「週に4～5回」57名 5.6%、「週に2～3回」95名 9.4%、「週に1回程度」78名 7.7%、「月に1～2回」106名 10.5%、「ほとんどない」239名 23.7%、「まったくない」276名 27.3%となっている。

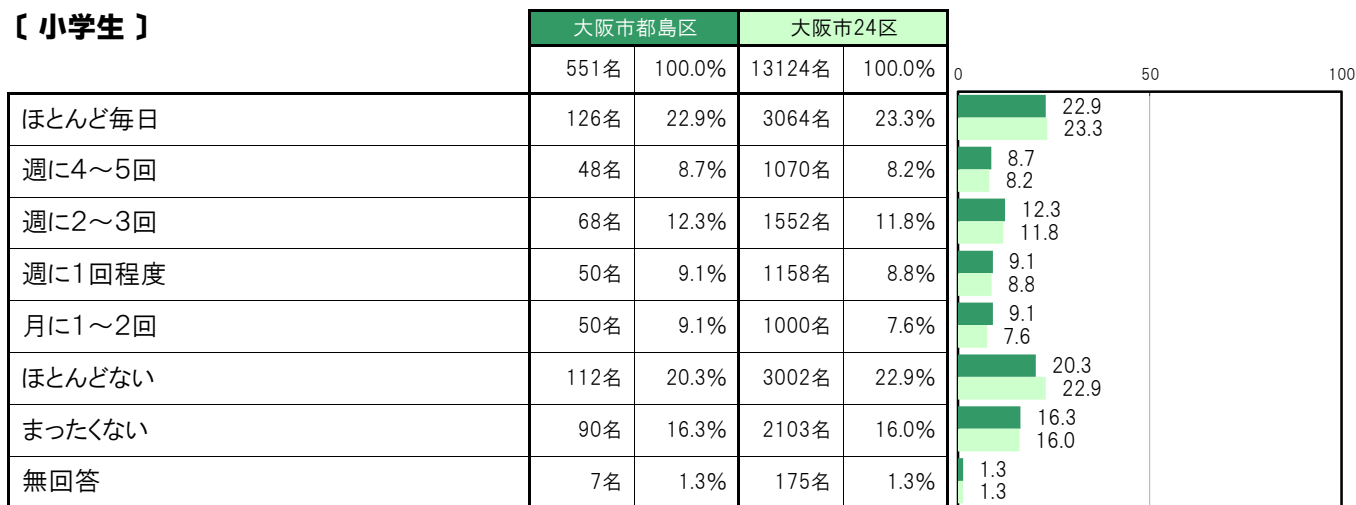
大阪市都島区〔小学生〕では、「ほとんど毎日」126名 22.9%、「週に4～5回」48名 8.7%、「週に2～3回」68名 12.3%、「週に1回程度」50名 9.1%、「月に1～2回」50名 9.1%、「ほとんどない」112名 20.3%、「まったくない」90名 16.3%となっている。

大阪市都島区〔中学生〕では、「ほとんど毎日」22名 4.8%、「週に4～5回」9名 2.0%、「週に2～3回」27名 5.9%、「週に1回程度」28名 6.1%、「月に1～2回」56名 12.2%、「ほとんどない」127名 27.7%、「まったくない」186名 40.5%となっている。

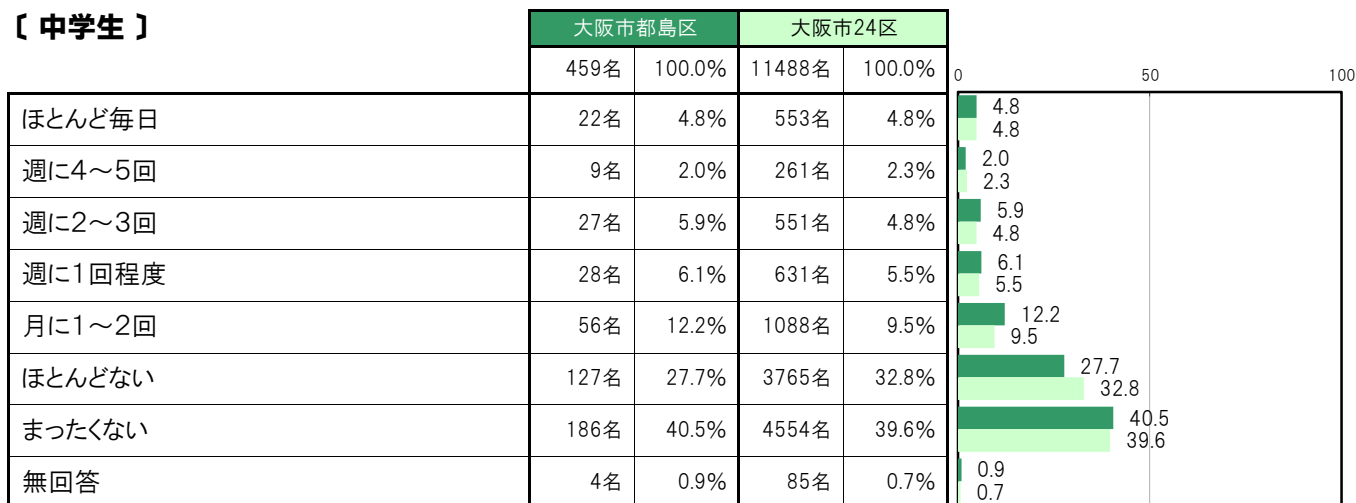
【小・中全体】



【小学生】



【中学生】



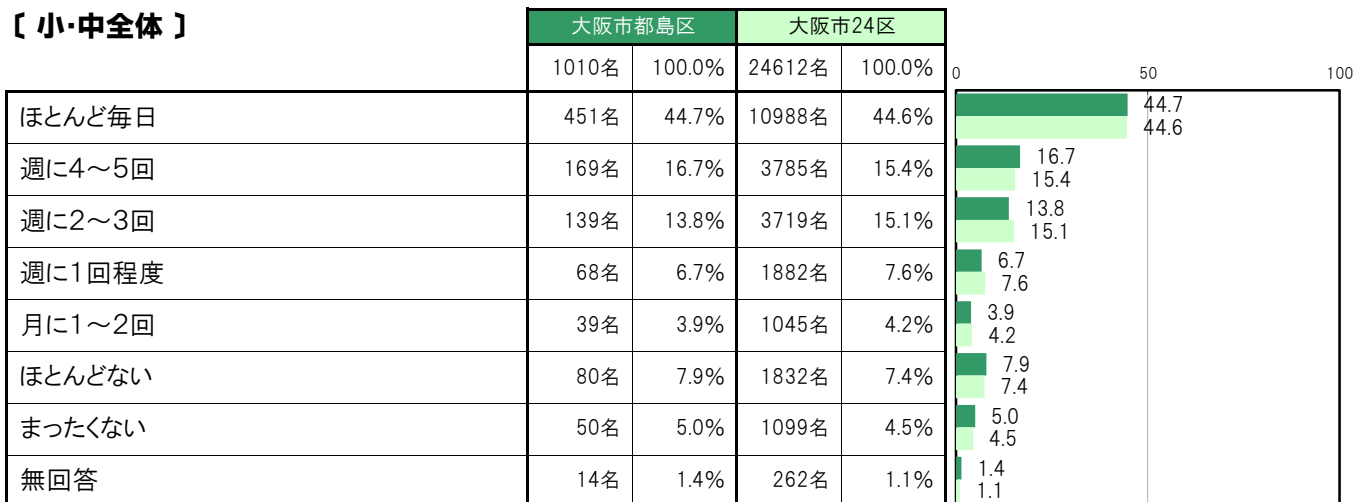
A-62.おうちの大人の人と学校での出来事を話す【子ども 問8⑥】

大阪市都島区〔小・中全体〕では、「ほとんど毎日」451名 44.7%、「週に4～5回」169名 16.7%、「週に2～3回」139名 13.8%、「週に1回程度」68名 6.7%、「月に1～2回」39名 3.9%、「ほとんどない」80名 7.9%、「まったくない」50名 5.0%となっている。

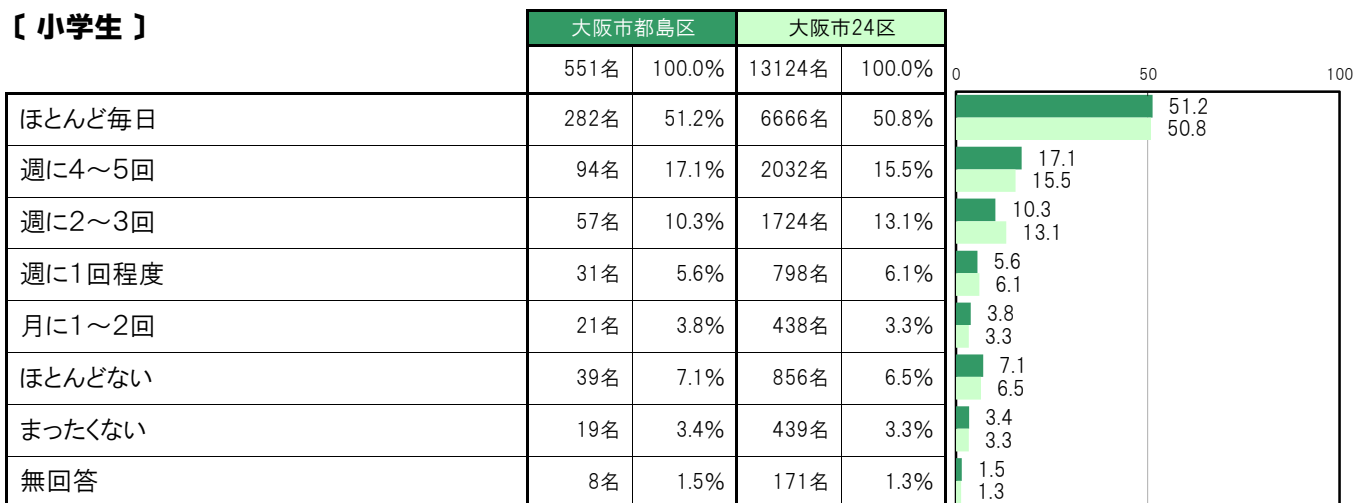
大阪市都島区〔小学生〕では、「ほとんど毎日」282名 51.2%、「週に4～5回」94名 17.1%、「週に2～3回」57名 10.3%、「週に1回程度」31名 5.6%、「月に1～2回」21名 3.8%、「ほとんどない」39名 7.1%、「まったくない」19名 3.4%となっている。

大阪市都島区〔中学生〕では、「ほとんど毎日」169名 36.8%、「週に4～5回」75名 16.3%、「週に2～3回」82名 17.9%、「週に1回程度」37名 8.1%、「月に1～2回」18名 3.9%、「ほとんどない」41名 8.9%、「まったくない」31名 6.8%となっている。

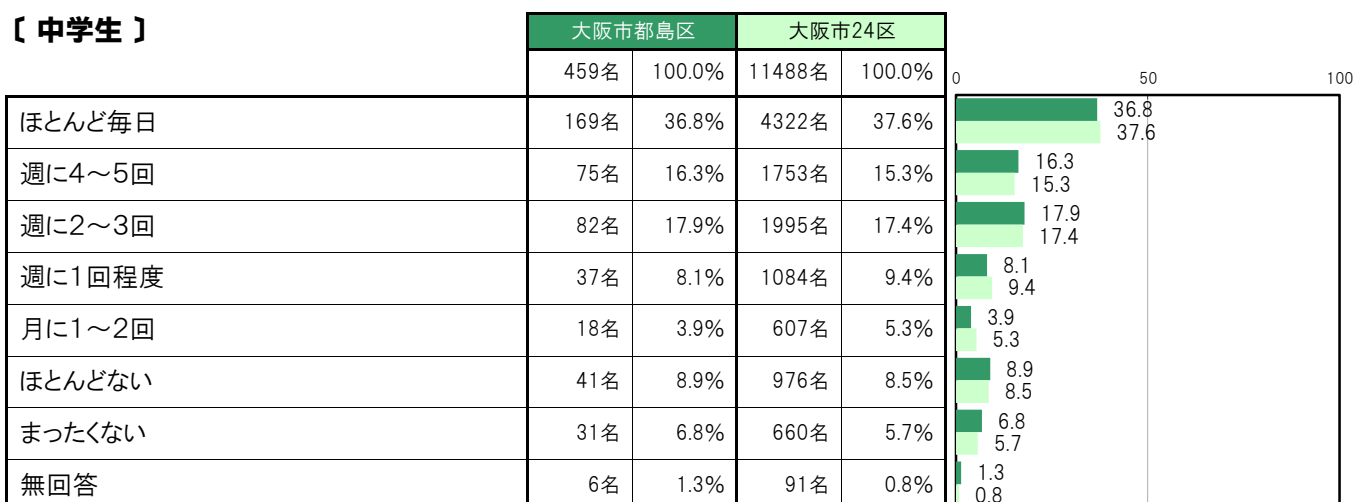
【小・中全体】



【小学生】



【中学生】



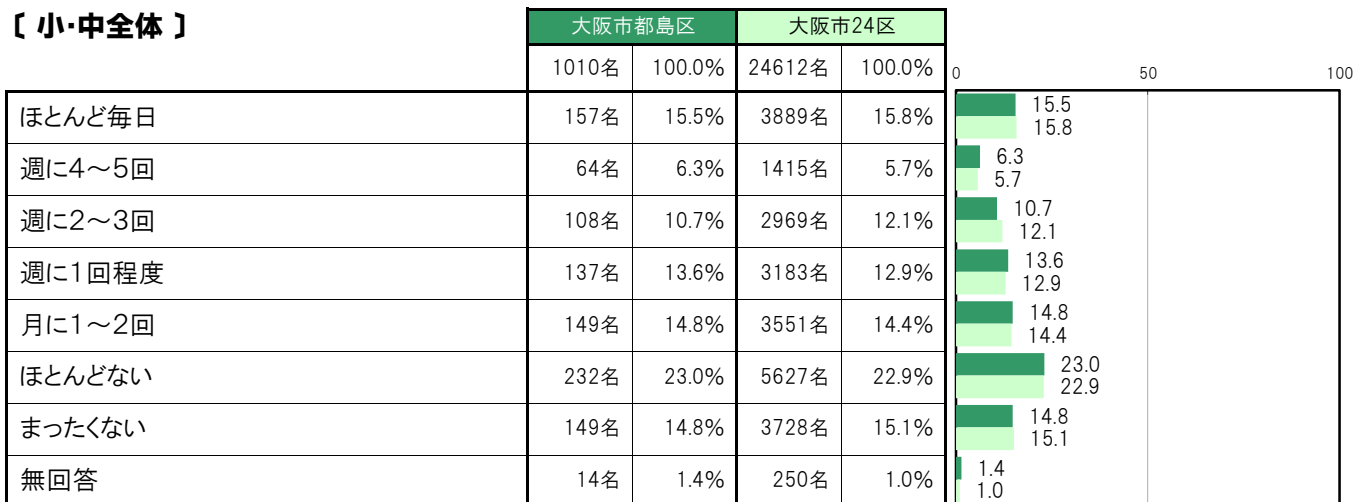
A-63.おうちの大人の人と一緒に遊ぶ、体を動かす〔子ども 問8⑦〕

大阪市都島区〔小・中全体〕では、「ほとんど毎日」157名 15.5%、「週に4～5回」64名 6.3%、「週に2～3回」108名 10.7%、「週に1回程度」137名 13.6%、「月に1～2回」149名 14.8%、「ほとんどない」232名 23.0%、「まったくない」149名 14.8%となっている。

大阪市都島区〔小学生〕では、「ほとんど毎日」110名 20.0%、「週に4～5回」48名 8.7%、「週に2～3回」79名 14.3%、「週に1回程度」87名 15.8%、「月に1～2回」78名 14.2%、「ほとんどない」96名 17.4%、「まったくない」43名 7.8%となっている。

大阪市都島区〔中学生〕では、「ほとんど毎日」47名 10.2%、「週に4～5回」16名 3.5%、「週に2～3回」29名 6.3%、「週に1回程度」50名 10.9%、「月に1～2回」71名 15.5%、「ほとんどない」136名 29.6%、「まったくない」106名 23.1%となっている。

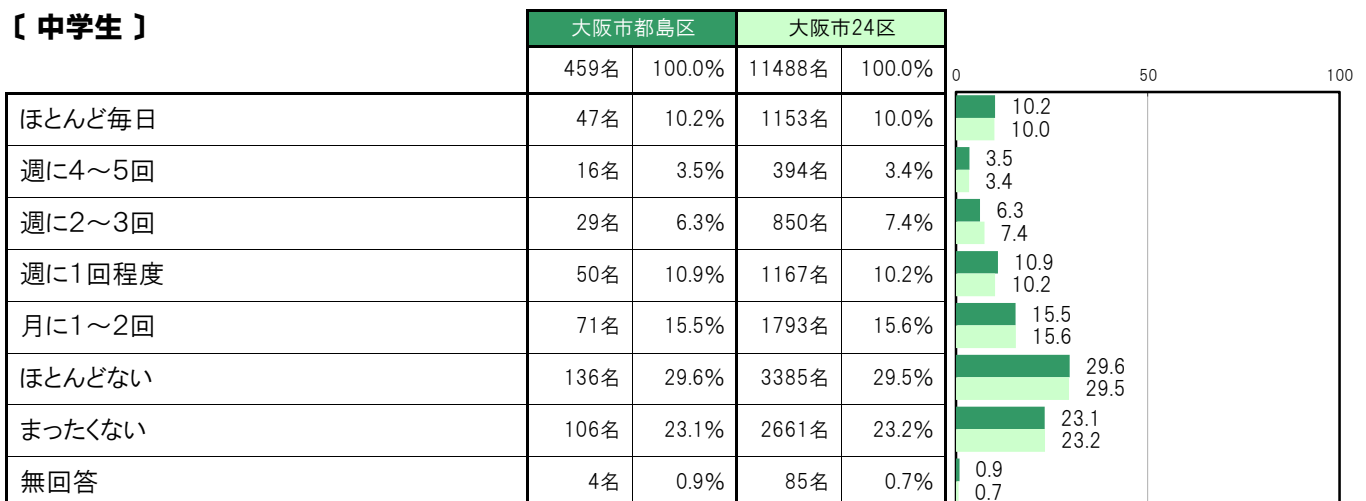
〔小・中全体〕



〔小学生〕



〔中学生〕



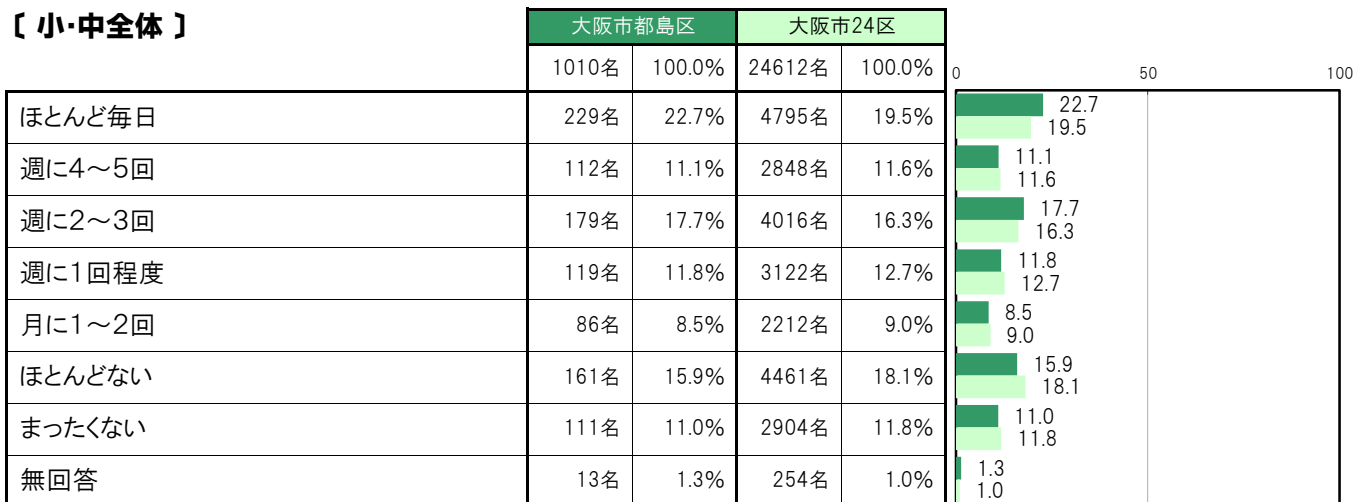
A-64. おうちの大人の人と社会の出来事について話す【子ども 問8㉔】

大阪市都島区〔小・中全体〕では、「ほとんど毎日」229名 22.7%、「週に4～5回」112名 11.1%、「週に2～3回」179名 17.7%、「週に1回程度」119名 11.8%、「月に1～2回」86名 8.5%、「ほとんどない」161名 15.9%、「まったくない」111名 11.0%となっている。

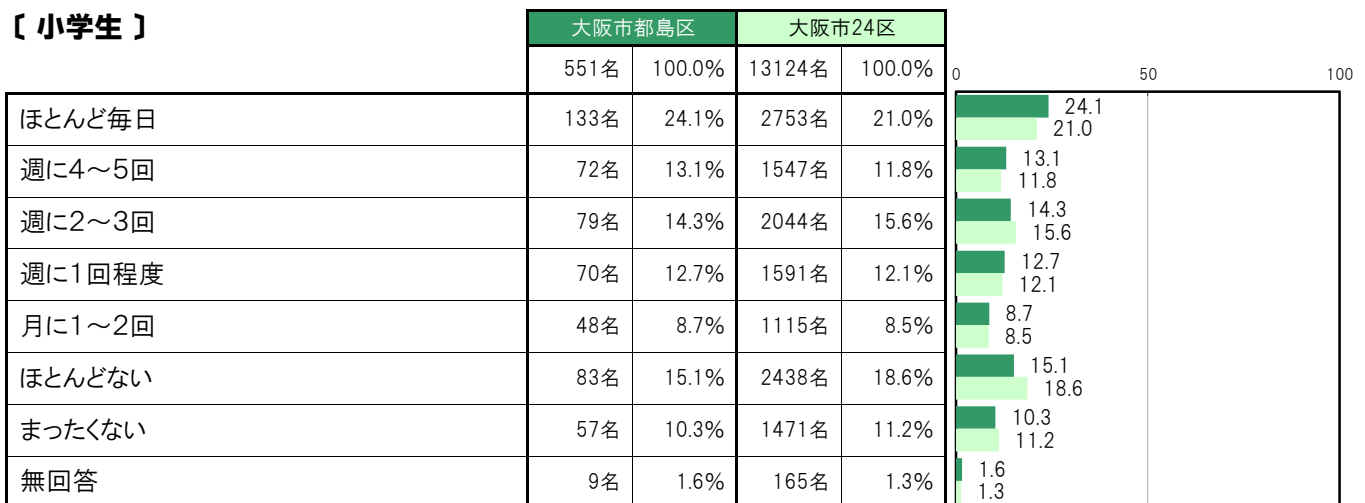
大阪市都島区〔小学生〕では、「ほとんど毎日」133名 24.1%、「週に4～5回」72名 13.1%、「週に2～3回」79名 14.3%、「週に1回程度」70名 12.7%、「月に1～2回」48名 8.7%、「ほとんどない」83名 15.1%、「まったくない」57名 10.3%となっている。

大阪市都島区〔中学生〕では、「ほとんど毎日」96名 20.9%、「週に4～5回」40名 8.7%、「週に2～3回」100名 21.8%、「週に1回程度」49名 10.7%、「月に1～2回」38名 8.3%、「ほとんどない」78名 17.0%、「まったくない」54名 11.8%となっている。

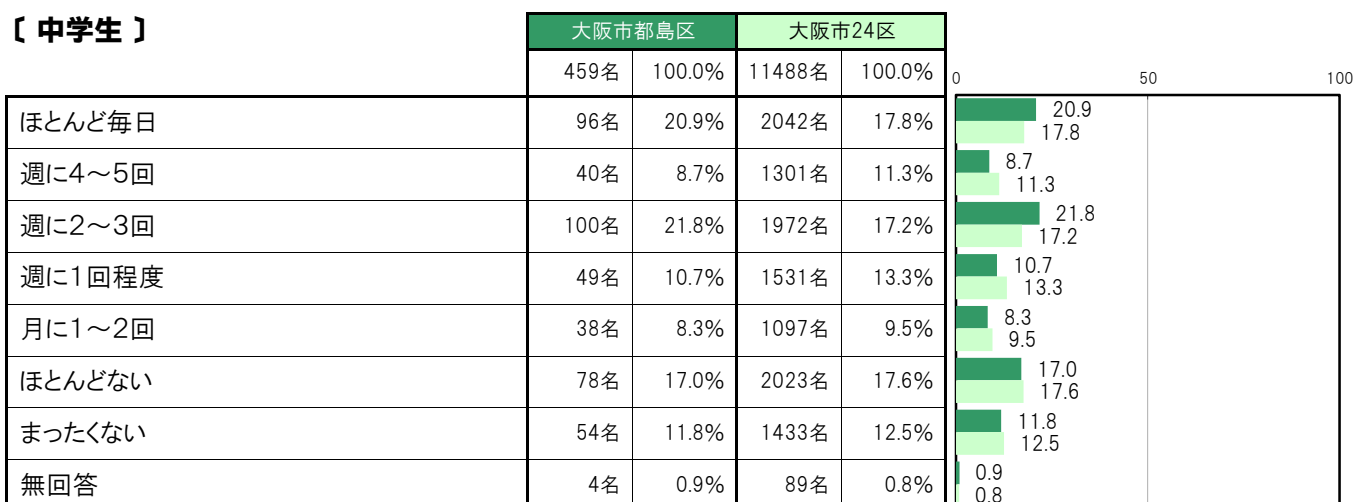
【小・中全体】



【小学生】



【中学生】



A-65. おうちの大人の人と文化活動をする【子ども 問8㉞】

大阪市都島区〔小・中全体〕では、「ほとんど毎日」39名 3.9%、「週に4～5回」5名 0.5%、「週に2～3回」17名 1.7%、「週に1回程度」29名 2.9%、「月に1～2回」225名 22.3%、「ほとんどない」402名 39.8%、「まったくない」281名 27.8%となっている。

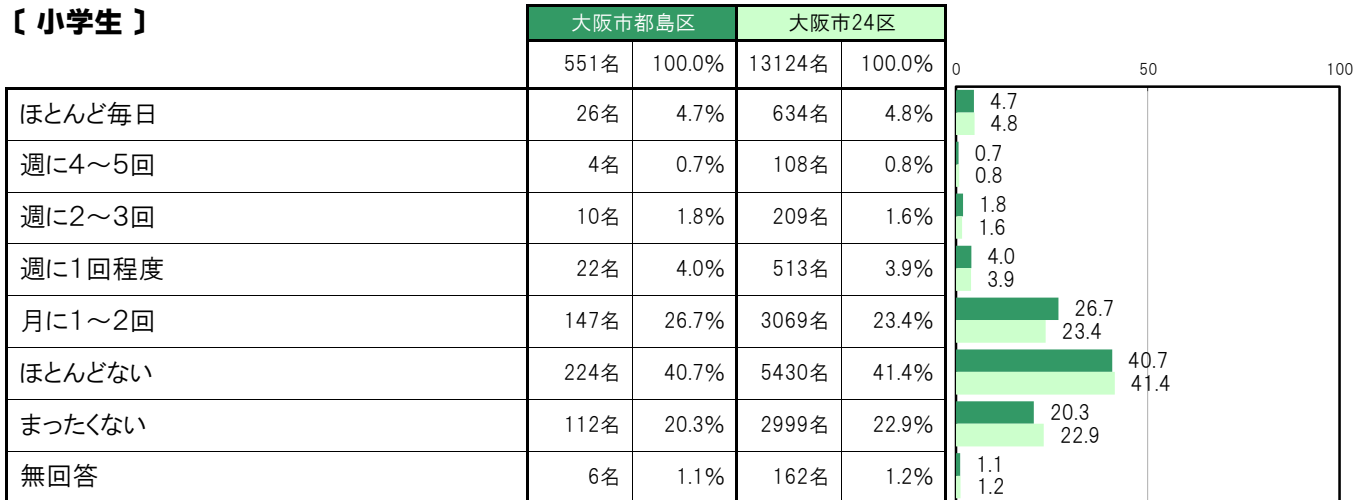
大阪市都島区〔小学生〕では、「ほとんど毎日」26名 4.7%、「週に4～5回」4名 0.7%、「週に2～3回」10名 1.8%、「週に1回程度」22名 4.0%、「月に1～2回」147名 26.7%、「ほとんどない」224名 40.7%、「まったくない」112名 20.3%となっている。

大阪市都島区〔中学生〕では、「ほとんど毎日」13名 2.8%、「週に4～5回」1名 0.2%、「週に2～3回」7名 1.5%、「週に1回程度」7名 1.5%、「月に1～2回」78名 17.0%、「ほとんどない」178名 38.8%、「まったくない」169名 36.8%となっている。

【小・中全体】



【小学生】



【中学生】



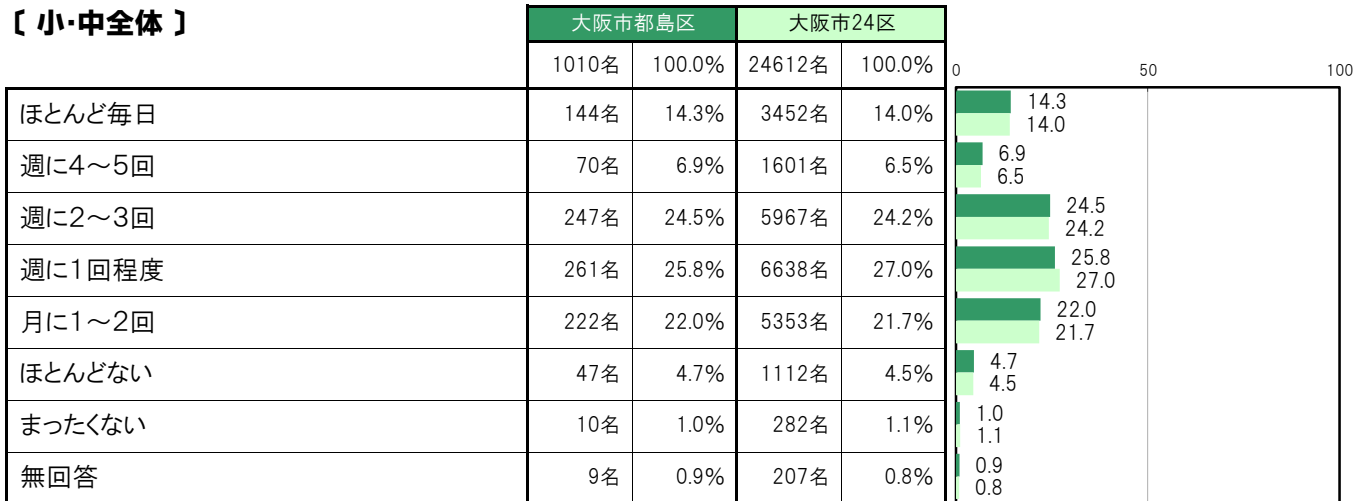
A-66. おうちの大人の人と一緒に外出する【子ども 問8⑩】

大阪市都島区〔小・中全体〕では、「ほとんど毎日」144名 14.3%、「週に4～5回」70名 6.9%、「週に2～3回」247名 24.5%、「週に1回程度」261名 25.8%、「月に1～2回」222名 22.0%、「ほとんどない」47名 4.7%、「まったくない」10名 1.0%となっている。

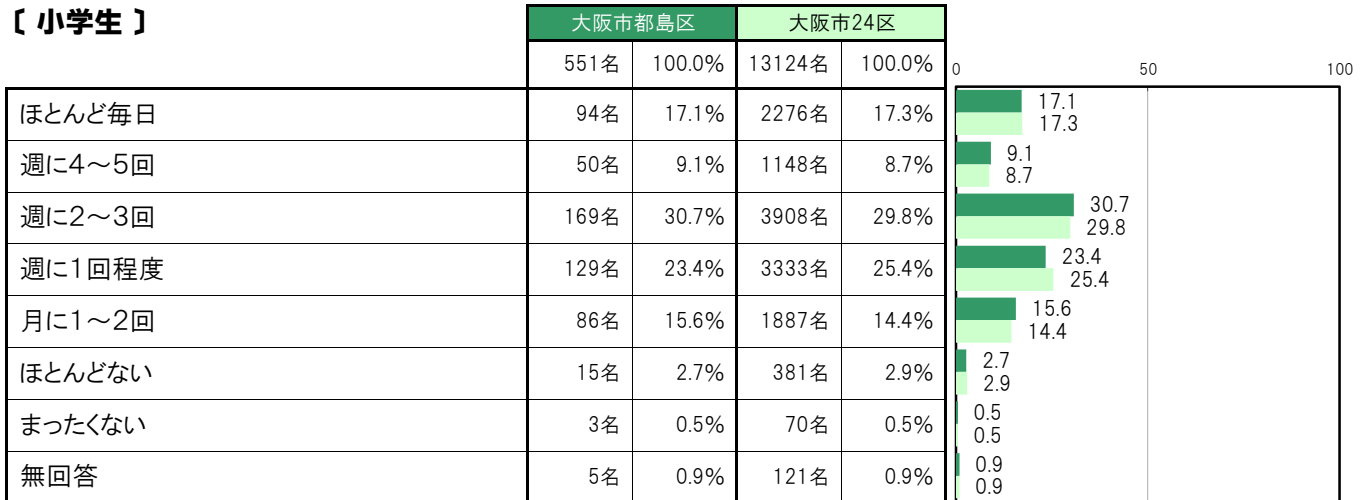
大阪市都島区〔小学生〕では、「ほとんど毎日」94名 17.1%、「週に4～5回」50名 9.1%、「週に2～3回」169名 30.7%、「週に1回程度」129名 23.4%、「月に1～2回」86名 15.6%、「ほとんどない」15名 2.7%、「まったくない」3名 0.5%となっている。

大阪市都島区〔中学生〕では、「ほとんど毎日」50名 10.9%、「週に4～5回」20名 4.4%、「週に2～3回」78名 17.0%、「週に1回程度」132名 28.8%、「月に1～2回」136名 29.6%、「ほとんどない」32名 7.0%、「まったくない」7名 1.5%となっている。

【小・中全体】



【小学生】



【中学生】



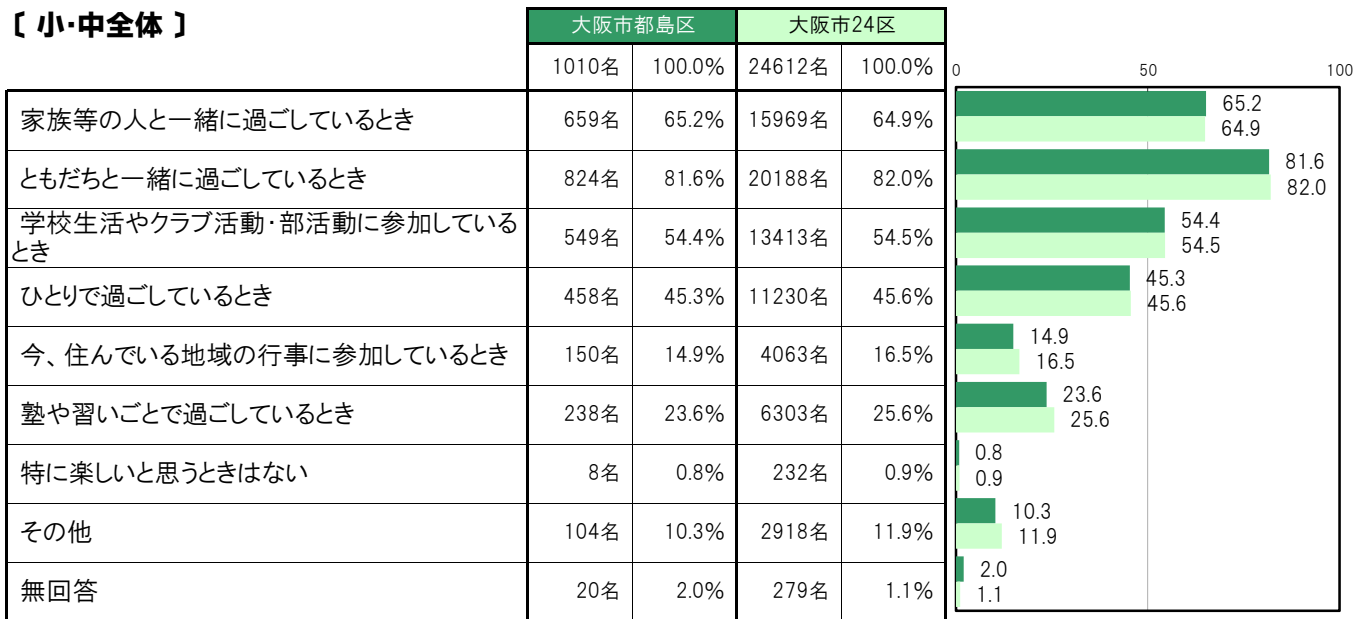
A-67.毎日の生活で楽しいとき【子ども 問9】

大阪市都島区〔小・中全体〕では、「家族等の人と一緒に過ごしているとき」659名 65.2%、「ともだちと一緒に過ごしているとき」824名 81.6%、「学校生活やクラブ活動・部活動に参加しているとき」549名 54.4%、「ひとりで過ごしているとき」458名 45.3%、「今、住んでいる地域の行事に参加しているとき」150名 14.9%、「塾や習いごとで過ごしているとき」238名 23.6%、「特に楽しいと思うときはない」8名 0.8%、「その他」104名 10.3%となっている。

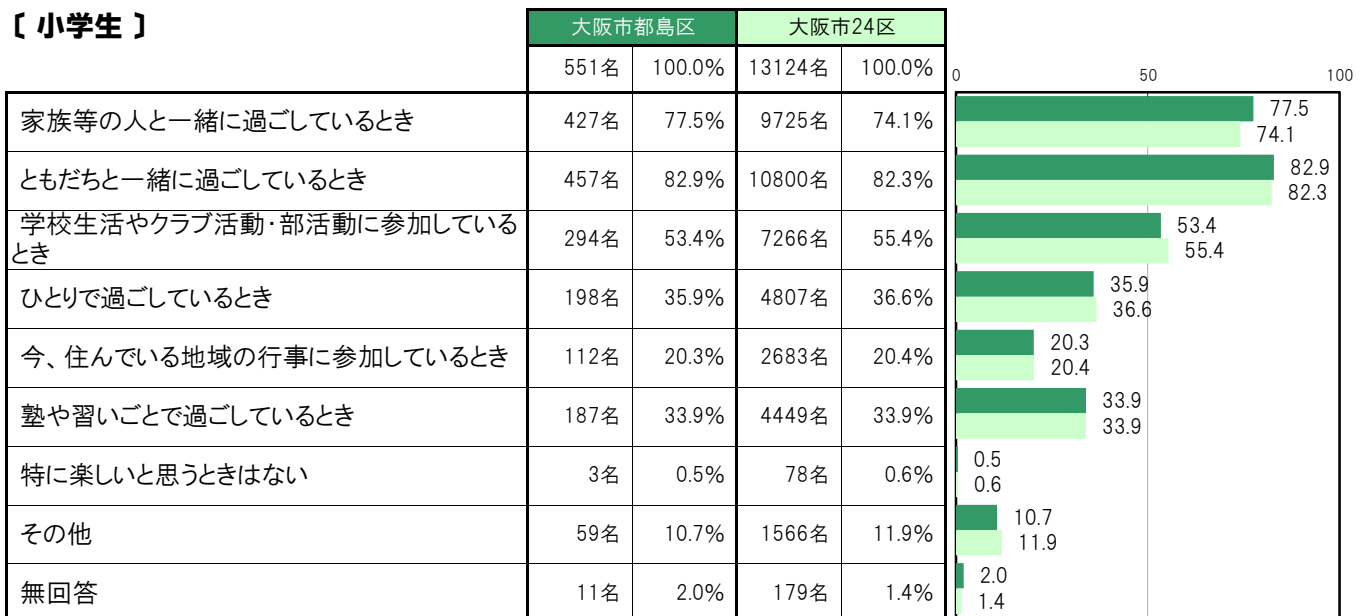
大阪市都島区〔小学生〕では、「家族等の人と一緒に過ごしているとき」427名 77.5%、「ともだちと一緒に過ごしているとき」457名 82.9%、「学校生活やクラブ活動・部活動に参加しているとき」294名 53.4%、「ひとりで過ごしているとき」198名 35.9%、「今、住んでいる地域の行事に参加しているとき」112名 20.3%、「塾や習いごとで過ごしているとき」187名 33.9%、「特に楽しいと思うときはない」3名 0.5%、「その他」59名 10.7%となっている。

大阪市都島区〔中学生〕では、「家族等の人と一緒に過ごしているとき」232名 50.5%、「ともだちと一緒に過ごしているとき」367名 80.0%、「学校生活やクラブ活動・部活動に参加しているとき」255名 55.6%、「ひとりで過ごしているとき」260名 56.6%、「今、住んでいる地域の行事に参加しているとき」38名 8.3%、「塾や習いごとで過ごしているとき」51名 11.1%、「特に楽しいと思うときはない」5名 1.1%、「その他」45名 9.8%となっている。

〔小・中全体〕



〔小学生〕



【中学生】

	大阪市都島区		大阪市24区		
	459名	100.0%	11488名	100.0%	
家族等の人と一緒に過ごしているとき	232名	50.5%	6244名	54.4%	50.5 54.4
ともだちと一緒に過ごしているとき	367名	80.0%	9388名	81.7%	80.0 81.7
学校生活やクラブ活動・部活動に参加しているとき	255名	55.6%	6147名	53.5%	55.6 53.5
ひとりで過ごしているとき	260名	56.6%	6423名	55.9%	56.6 55.9
今、住んでいる地域の行事に参加しているとき	38名	8.3%	1380名	12.0%	8.3 12.0
塾や習いごとで過ごしているとき	51名	11.1%	1854名	16.1%	11.1 16.1
特に楽しいと思うときはない	5名	1.1%	154名	1.3%	1.1 1.3
その他	45名	9.8%	1352名	11.8%	9.8 11.8
無回答	9名	2.0%	100名	0.9%	2.0 0.9

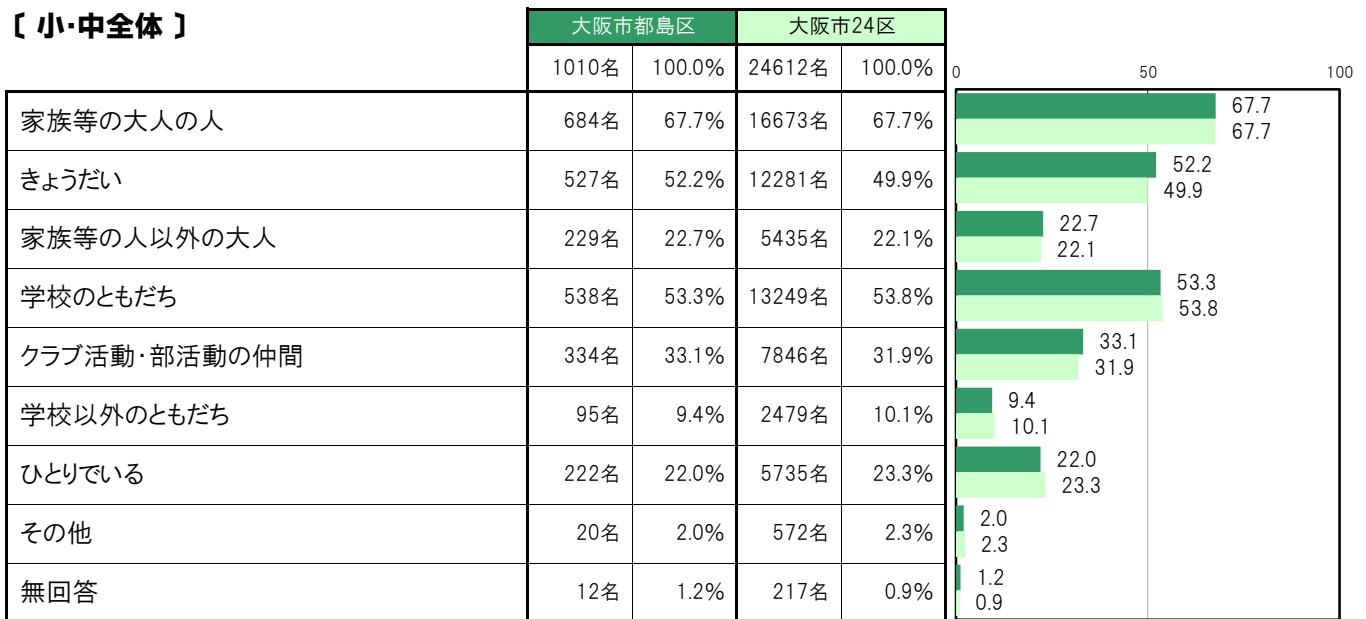
A-68. 平日の放課後に一緒に過ごす人【子ども 問10】

大阪市都島区〔小・中全体〕では、「家族等の大人の人」684名 67.7%、「きょうだい」527名 52.2%、「家族等の人以外の大人」229名 22.7%、「学校のともだち」538名 53.3%、「クラブ活動・部活動の仲間」334名 33.1%、「学校以外のともだち」95名 9.4%、「ひとりである」222名 22.0%、「その他」20名 2.0%となっている。

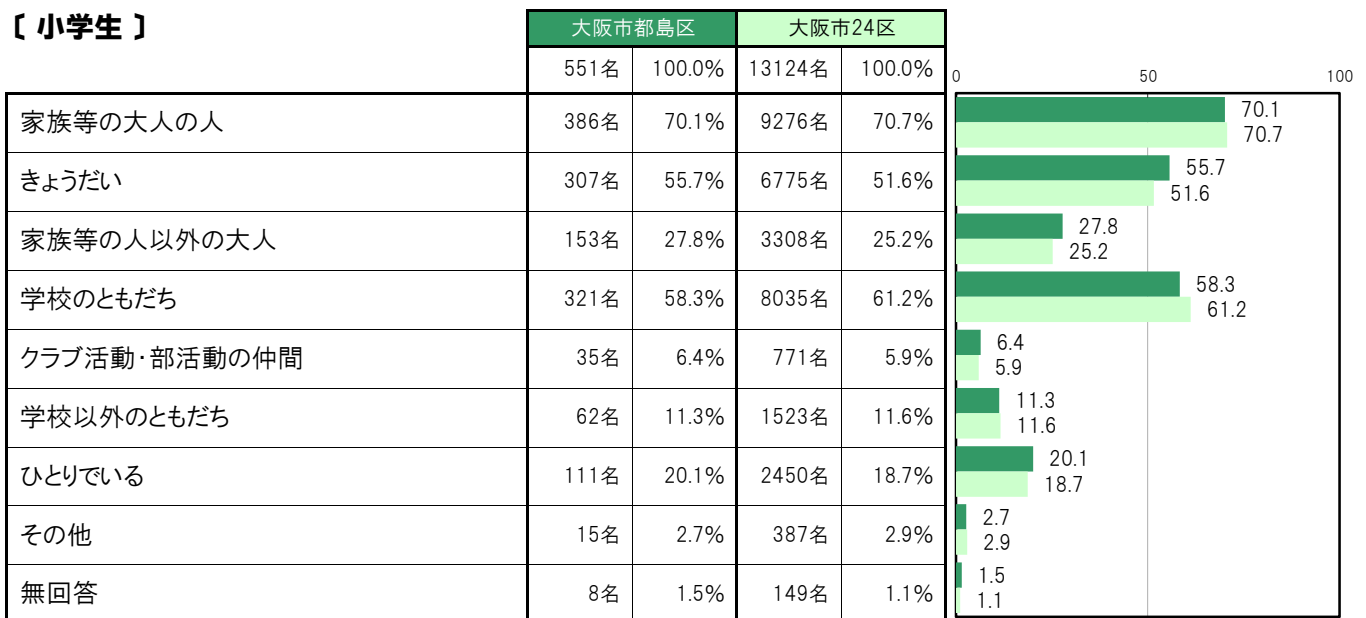
大阪市都島区〔小学生〕では、「家族等の大人の人」386名 70.1%、「きょうだい」307名 55.7%、「家族等の人以外の大人」153名 27.8%、「学校のともだち」321名 58.3%、「クラブ活動・部活動の仲間」35名 6.4%、「学校以外のともだち」62名 11.3%、「ひとりである」111名 20.1%、「その他」15名 2.7%となっている。

大阪市都島区〔中学生〕では、「家族等の大人の人」298名 64.9%、「きょうだい」220名 47.9%、「家族等の人以外の大人」76名 16.6%、「学校のともだち」217名 47.3%、「クラブ活動・部活動の仲間」299名 65.1%、「学校以外のともだち」33名 7.2%、「ひとりである」111名 24.2%、「その他」5名 1.1%となっている。

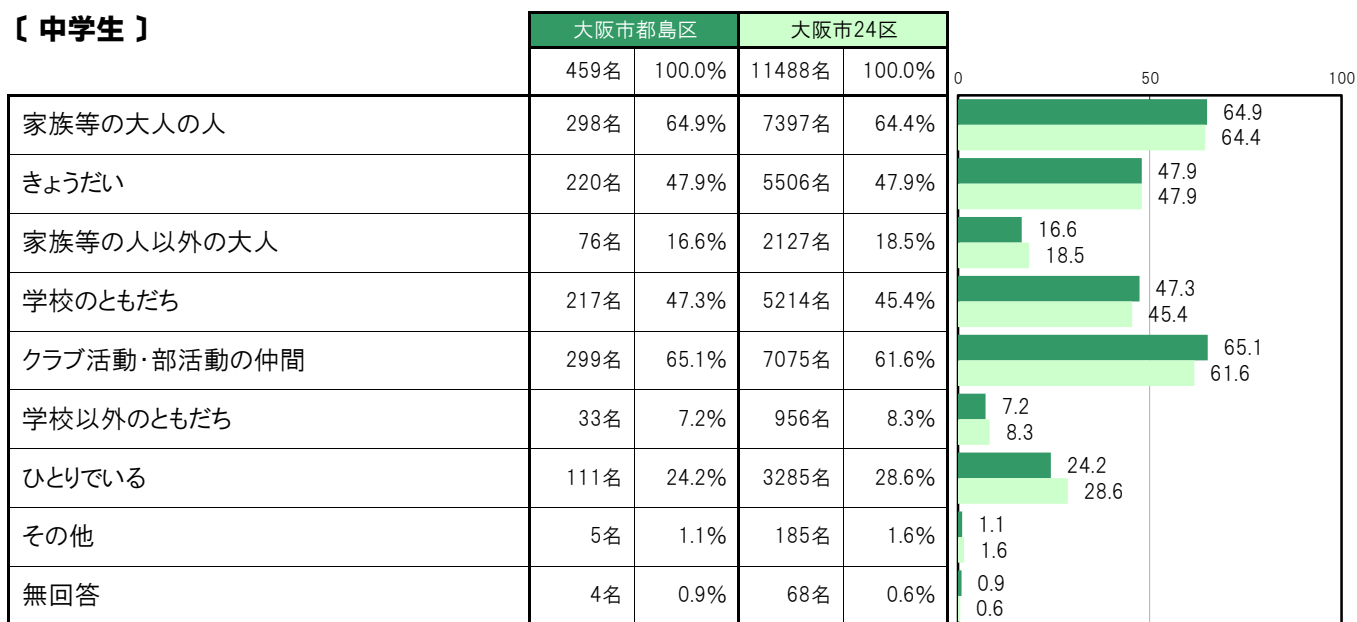
【小・中全体】



【小学生】



〔中学生〕



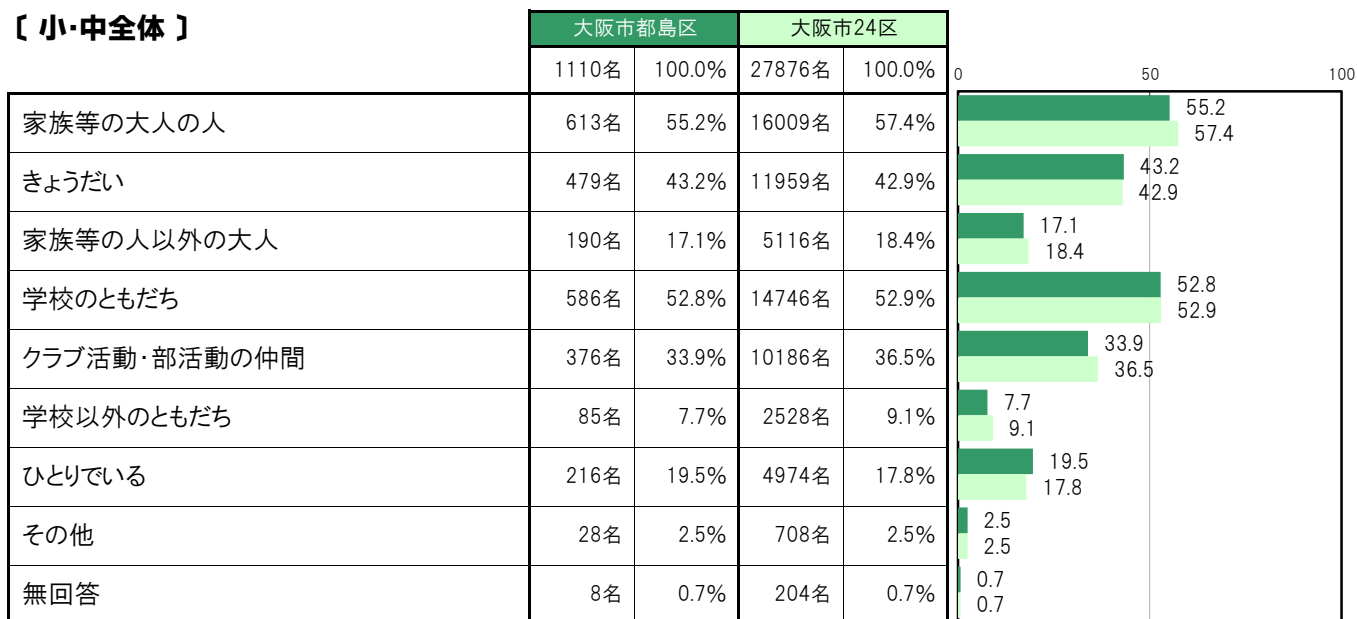
A-68. 平日の放課後に一緒に過ごす人【子ども 問10】 ※2016年調査結果

大阪市都島区〔小・中全体〕では、「家族等の大人の人」613名 55.2%、「きょうだい」479名 43.2%、「家族等の人以外の大人」190名 17.1%、「学校のともだち」586名 52.8%、「クラブ活動・部活動の仲間」376名 33.9%、「学校以外のともだち」85名 7.7%、「ひとりである」216名 19.5%、「その他」28名 2.5%となっている。

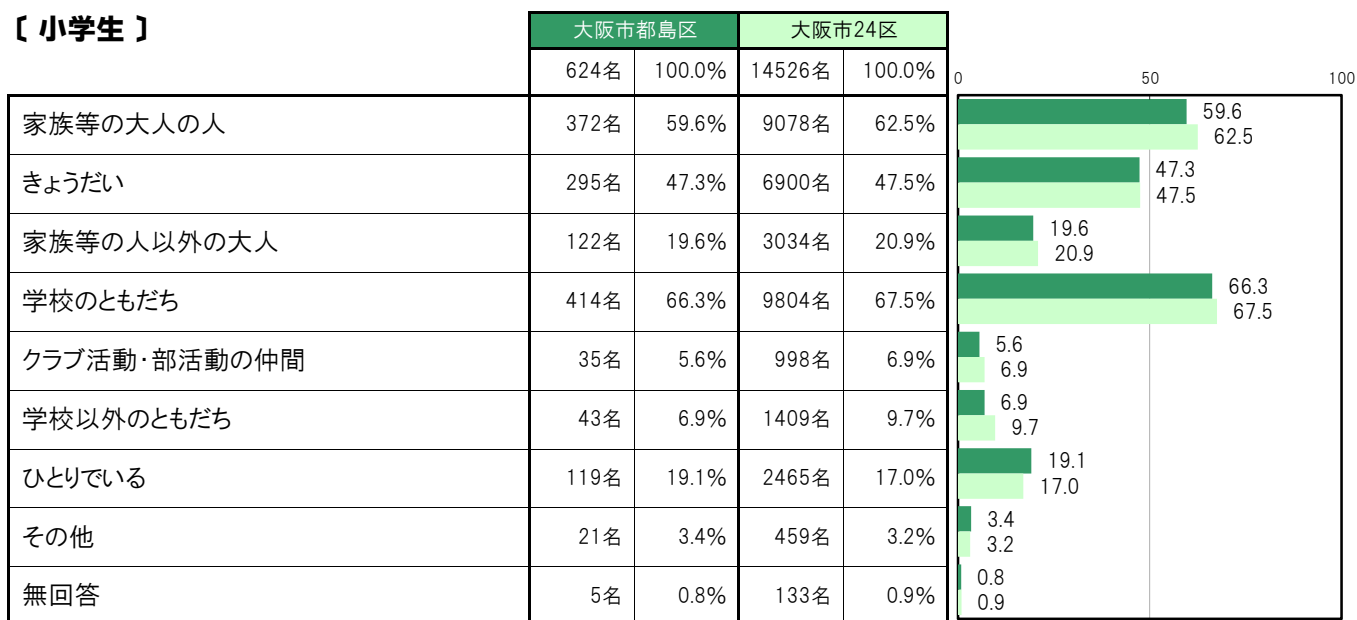
大阪市都島区〔小学生〕では、「家族等の大人の人」372名 59.6%、「きょうだい」295名 47.3%、「家族等の人以外の大人」122名 19.6%、「学校のともだち」414名 66.3%、「クラブ活動・部活動の仲間」35名 5.6%、「学校以外のともだち」43名 6.9%、「ひとりである」119名 19.1%、「その他」21名 3.4%となっている。

大阪市都島区〔中学生〕では、「家族等の大人の人」241名 49.6%、「きょうだい」184名 37.9%、「家族等の人以外の大人」68名 14.0%、「学校のともだち」172名 35.4%、「クラブ活動・部活動の仲間」341名 70.2%、「学校以外のともだち」42名 8.6%、「ひとりである」97名 20.0%、「その他」7名 1.4%となっている。

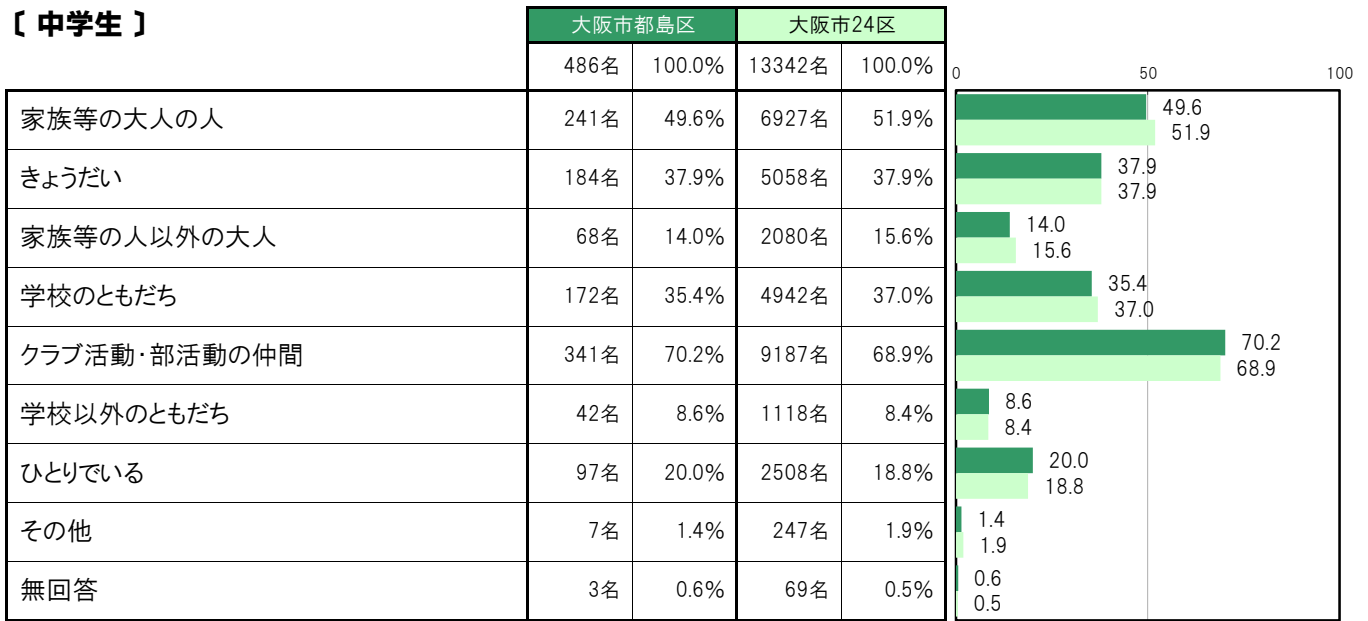
【小・中全体】



【小学生】



〔中学生〕



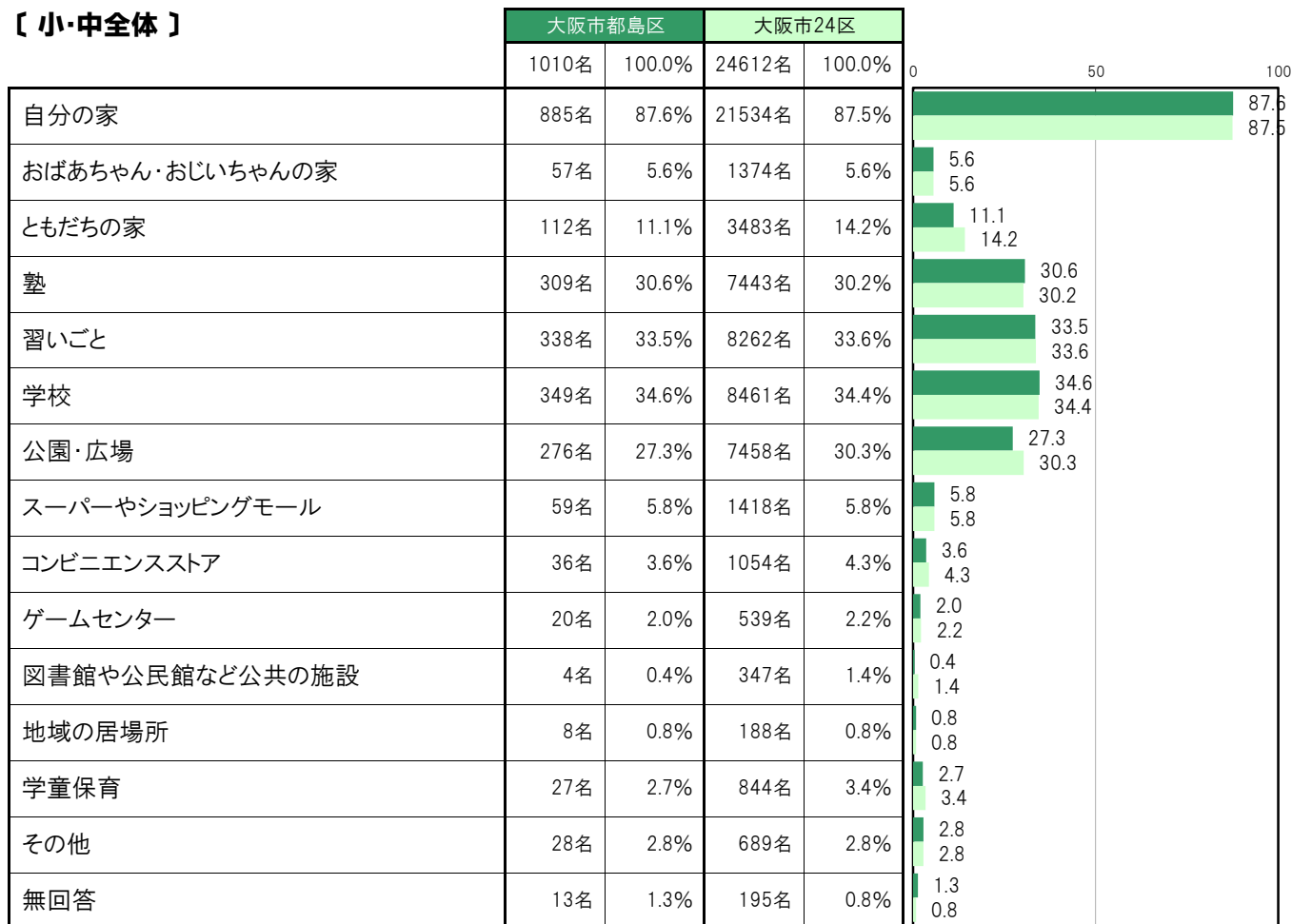
A-69. 平日の放課後を過ごす場所【子ども 問11】

大阪市都島区〔小・中全体〕では、「自分の家」885名 87.6%、「学校」349名 34.6%、「習いごと」338名 33.5%、「塾」309名 30.6%、「公園・広場」276名 27.3%の順に高くなっている。

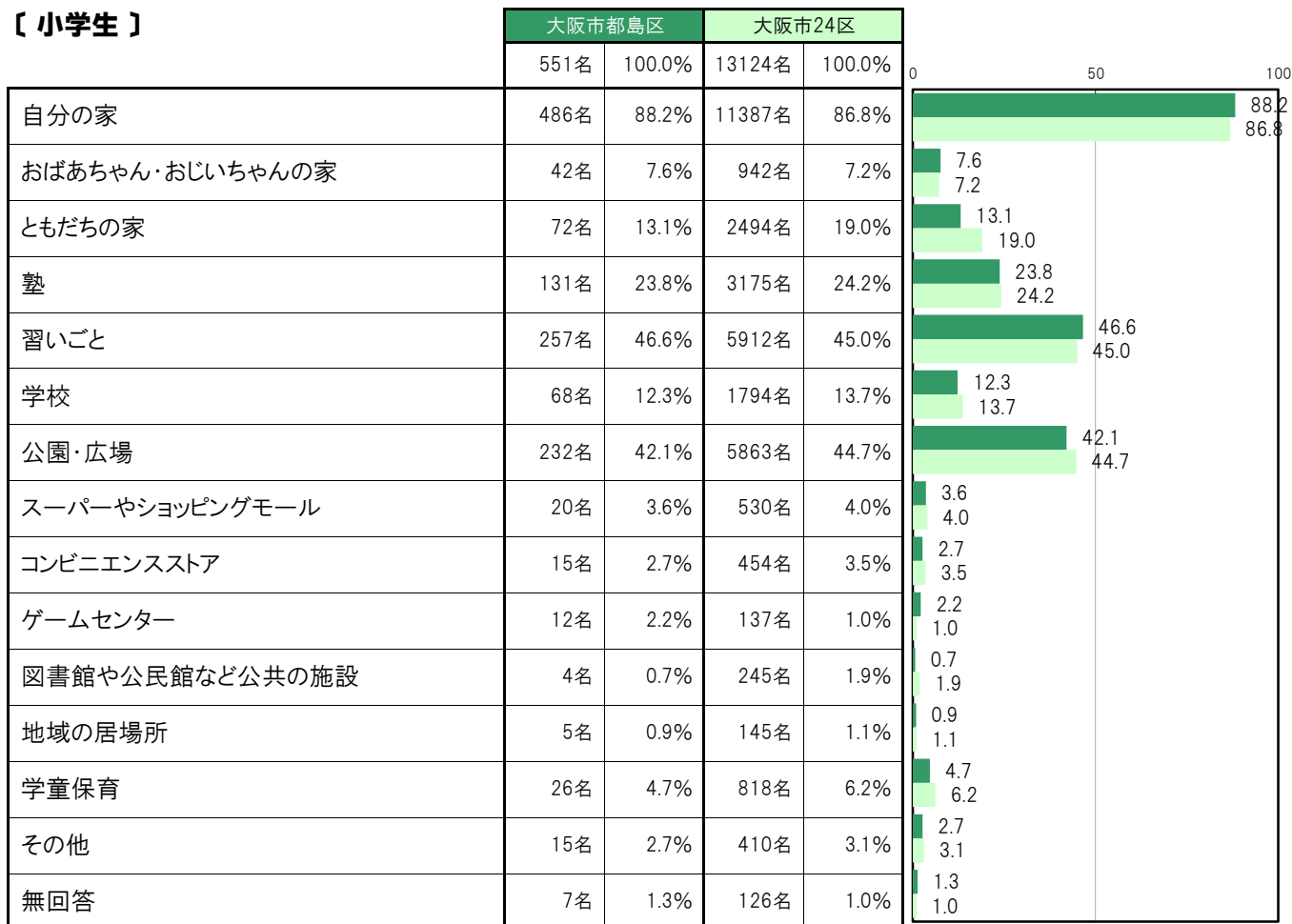
大阪市都島区〔小学生〕では、「自分の家」486名 88.2%、「習いごと」257名 46.6%、「公園・広場」232名 42.1%、「塾」131名 23.8%、「ともだちの家」72名 13.1%の順に高くなっている。

大阪市都島区〔中学生〕では、「自分の家」399名 86.9%、「学校」281名 61.2%、「塾」178名 38.8%、「習いごと」81名 17.6%、「公園・広場」44名 9.6%の順に高くなっている。

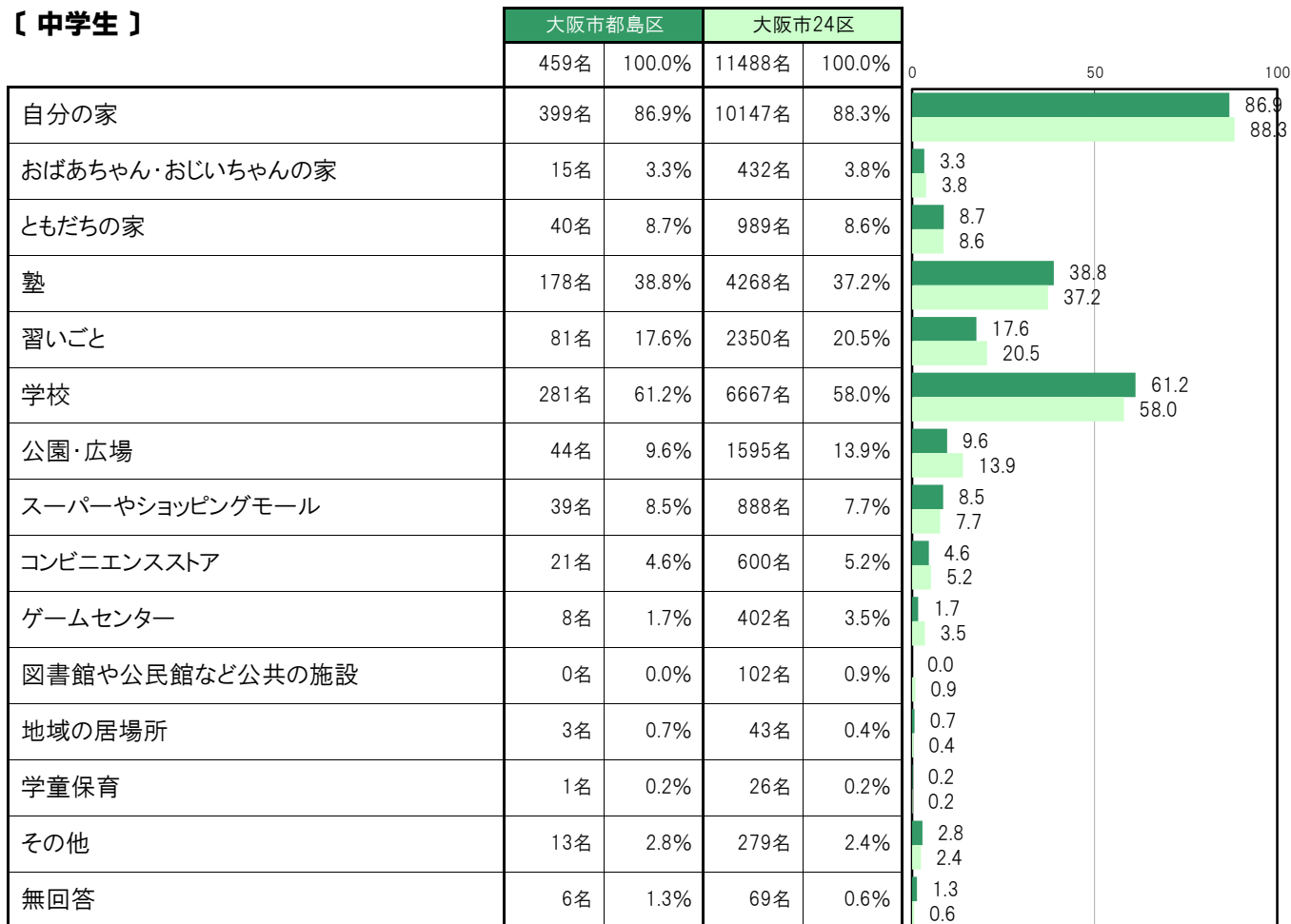
〔小・中全体〕



【小学生】



【中学生】



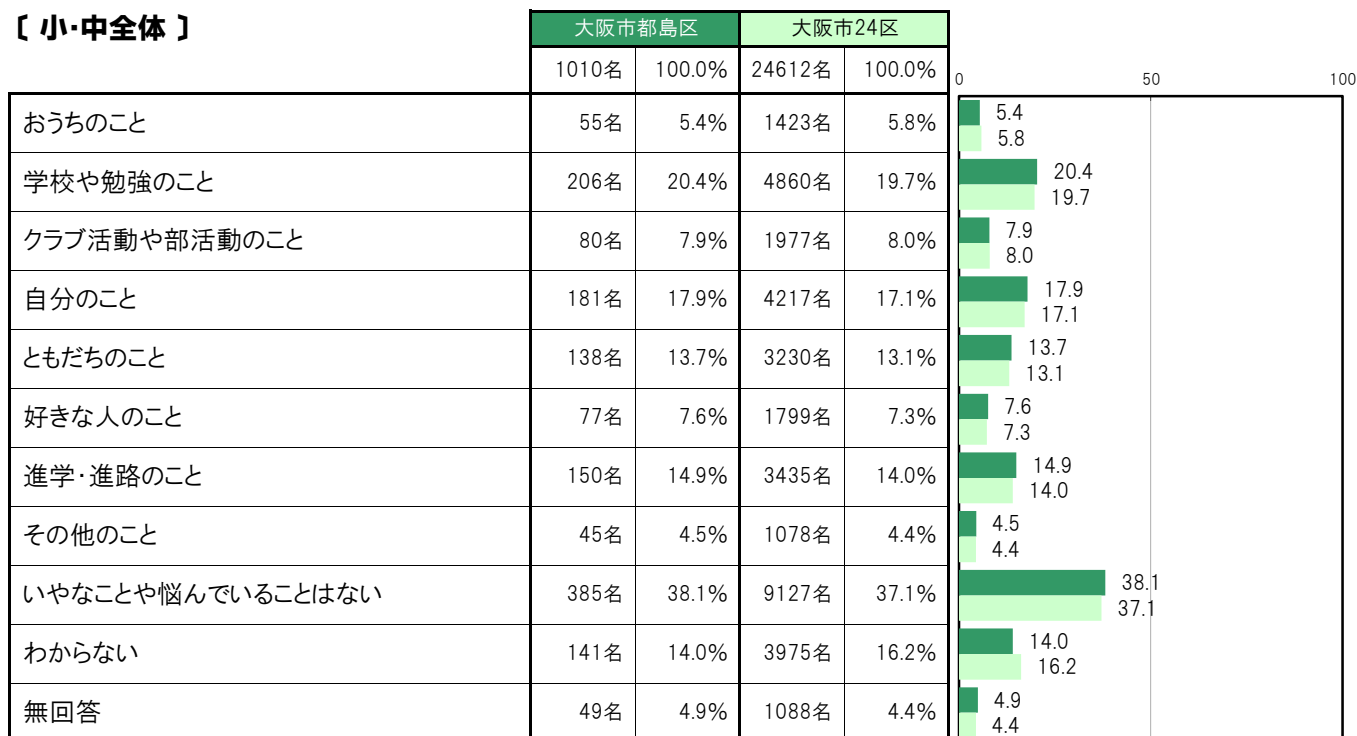
A-70.嫌なことや悩んでいること〔子ども 問20〕

大阪市都島区〔小・中全体〕では、「いやなことや悩んでいることはない」385名 38.1%、「学校や勉強のこと」206名 20.4%、「自分のこと」181名 17.9%、「進学・進路のこと」150名 14.9%、「わからない」141名 14.0%の順に高くなっている。

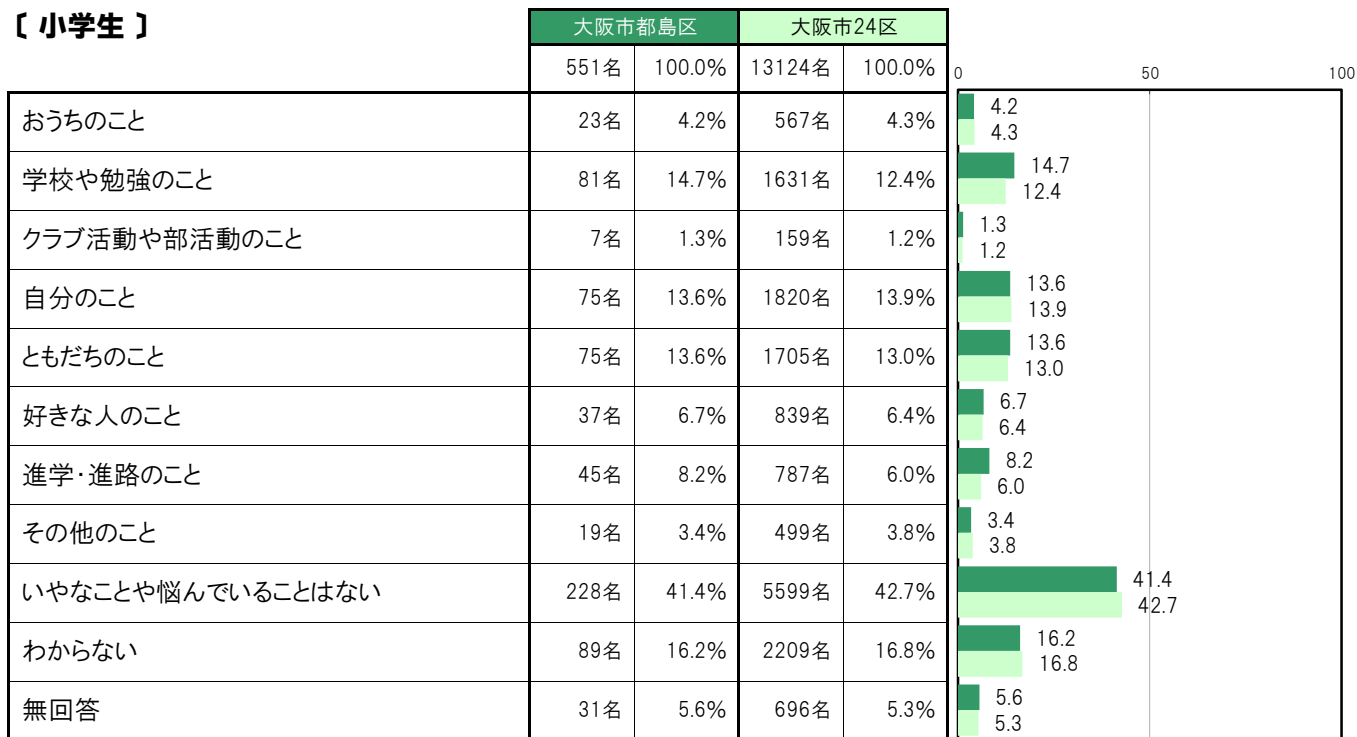
大阪市都島区〔小学生〕では、「いやなことや悩んでいることはない」228名 41.4%、「わからない」89名 16.2%、「学校や勉強のこと」81名 14.7%、「自分のこと」75名 13.6%、「ともだちのこと」75名 13.6%の順に高くなっている。

大阪市都島区〔中学生〕では、「いやなことや悩んでいることはない」157名 34.2%、「学校や勉強のこと」125名 27.2%、「自分のこと」106名 23.1%、「進学・進路のこと」105名 22.9%、「クラブ活動や部活動のこと」73名 15.9%の順に高くなっている。

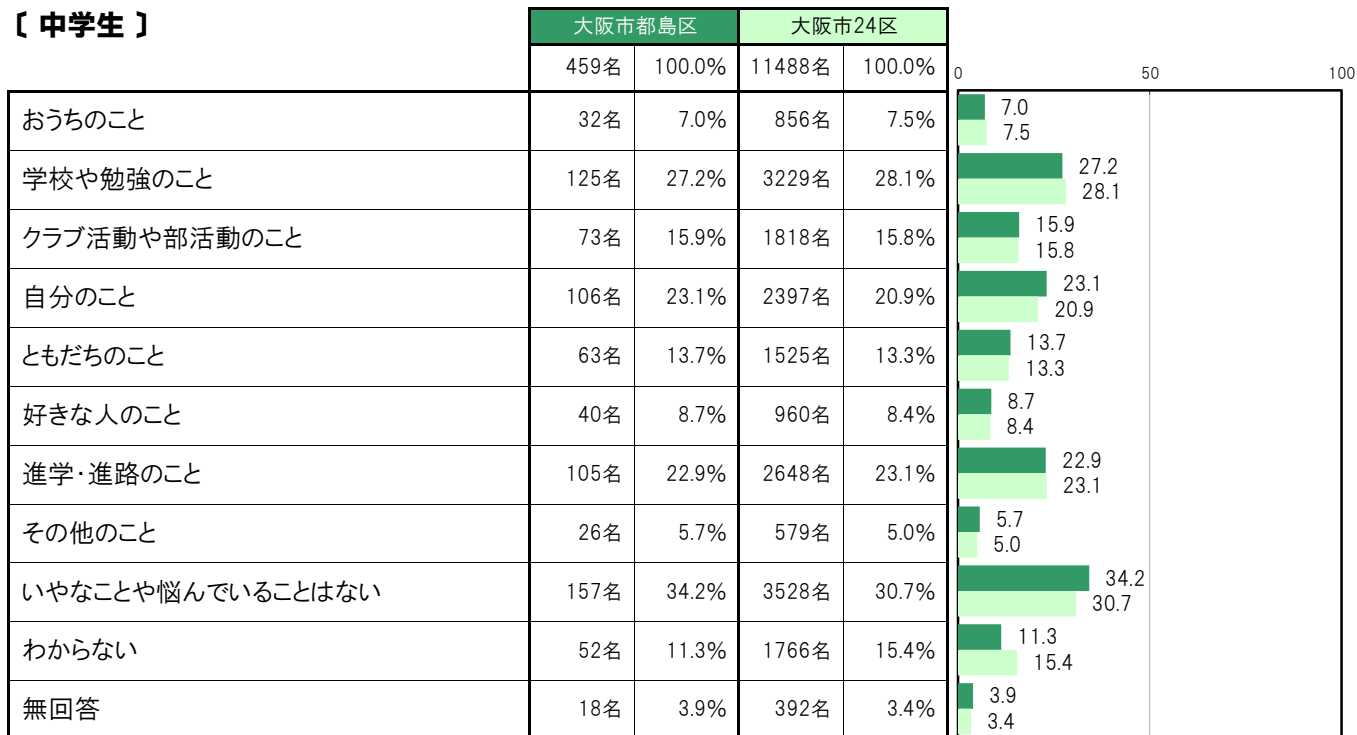
〔小・中全体〕



【小学生】



【中学生】



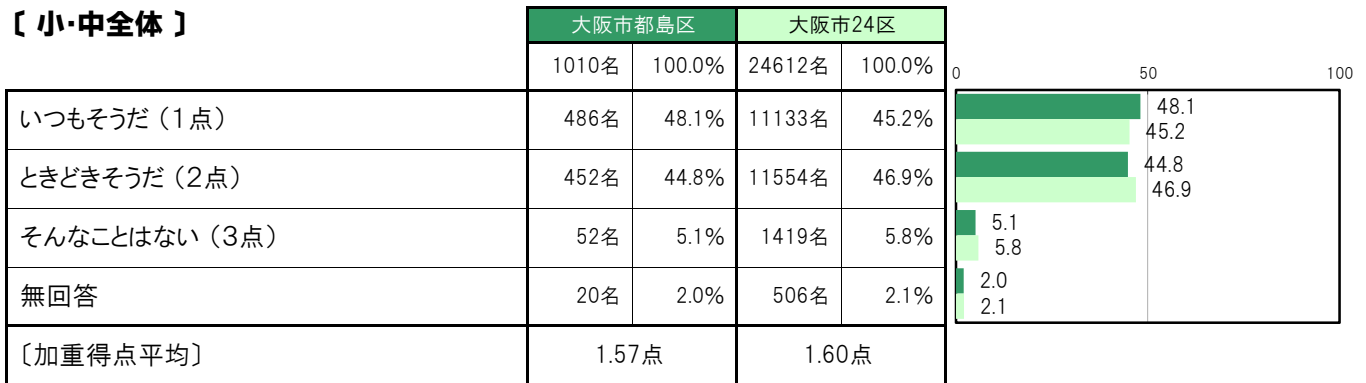
A-71-1.楽しみにしていることがたくさんある〔子ども 問22①〕

大阪市都島区〔小・中全体〕では、「いつもそうだ（1点）」486名 48.1%、「ときどきそうだ（2点）」452名 44.8%、「そんなことはない（3点）」52名 5.1%、〔加重得点平均〕は1.57点となっている。

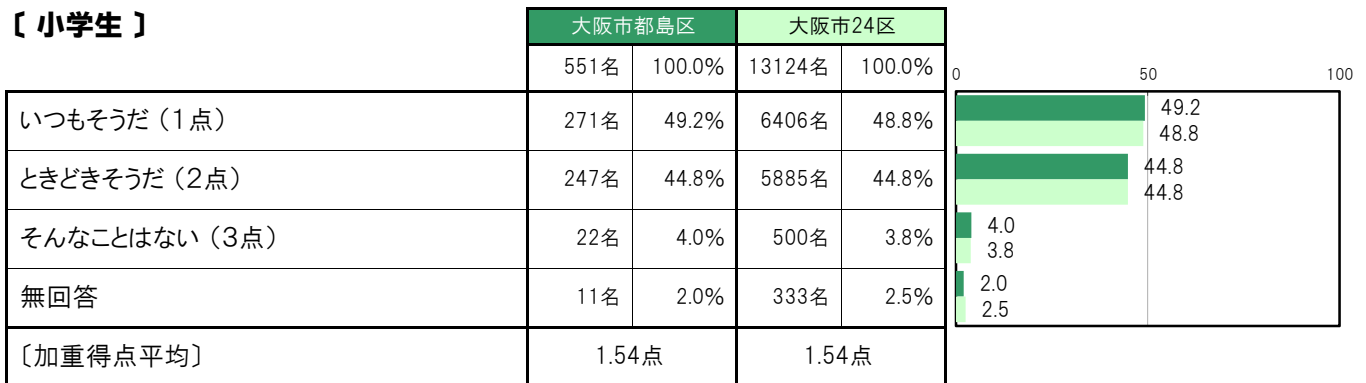
大阪市都島区〔小学生〕では、「いつもそうだ（1点）」271名 49.2%、「ときどきそうだ（2点）」247名 44.8%、「そんなことはない（3点）」22名 4.0%、〔加重得点平均〕は1.54点となっている。

大阪市都島区〔中学生〕では、「いつもそうだ（1点）」215名 46.8%、「ときどきそうだ（2点）」205名 44.7%、「そんなことはない（3点）」30名 6.5%、〔加重得点平均〕は1.59点となっている。

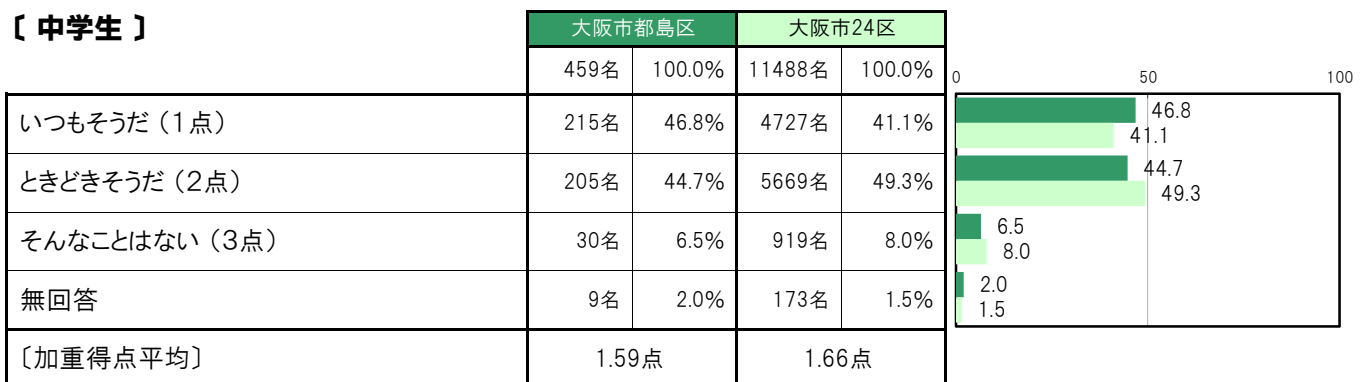
〔小・中全体〕



〔小学生〕



〔中学生〕



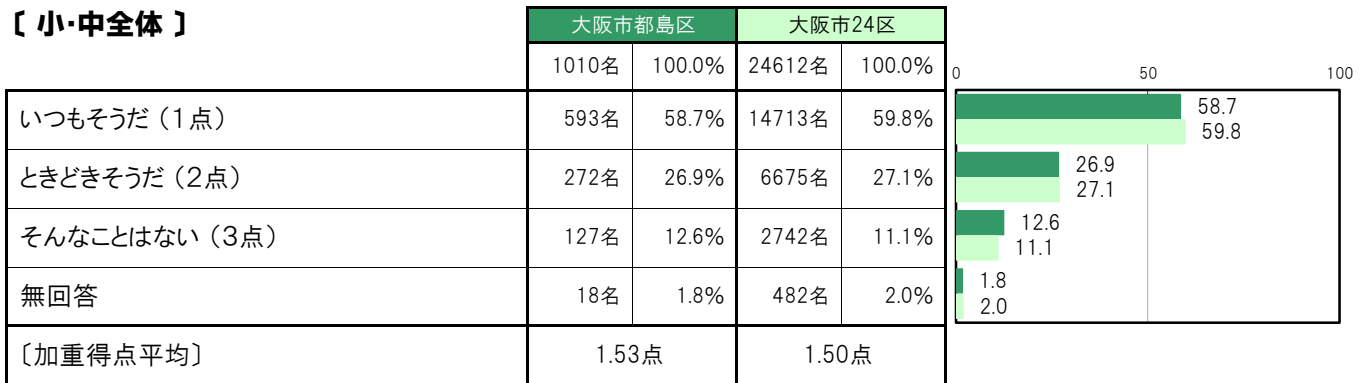
A-71-2.遊びにでかけるのが好きだ【子ども 問22②】

大阪市都島区〔小・中全体〕では、「いつもそうだ（1点）」593名 58.7%、「ときどきそうだ（2点）」272名 26.9%、「そんなことはない（3点）」127名 12.6%、〔加重得点平均〕は1.53点となっている。

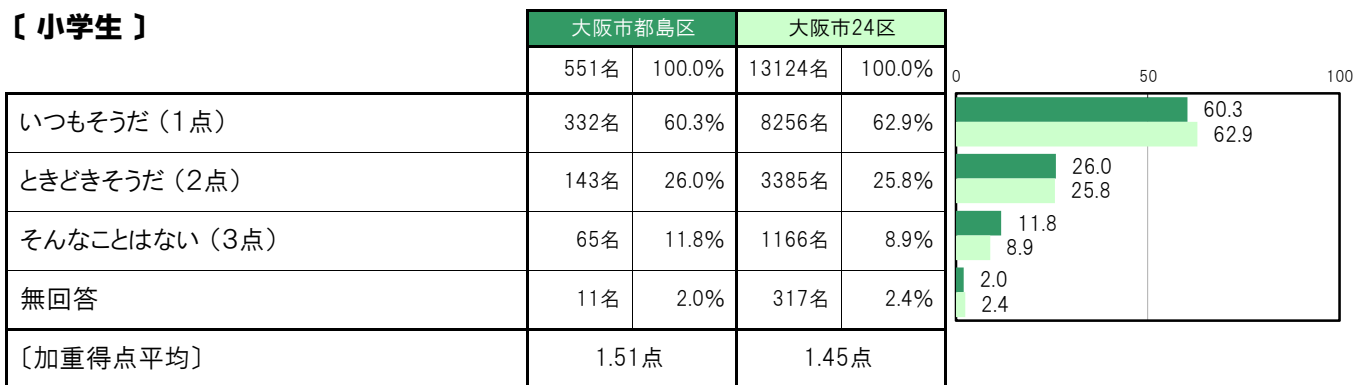
大阪市都島区〔小学生〕では、「いつもそうだ（1点）」332名 60.3%、「ときどきそうだ（2点）」143名 26.0%、「そんなことはない（3点）」65名 11.8%、〔加重得点平均〕は1.51点となっている。

大阪市都島区〔中学生〕では、「いつもそうだ（1点）」261名 56.9%、「ときどきそうだ（2点）」129名 28.1%、「そんなことはない（3点）」62名 13.5%、〔加重得点平均〕は1.56点となっている。

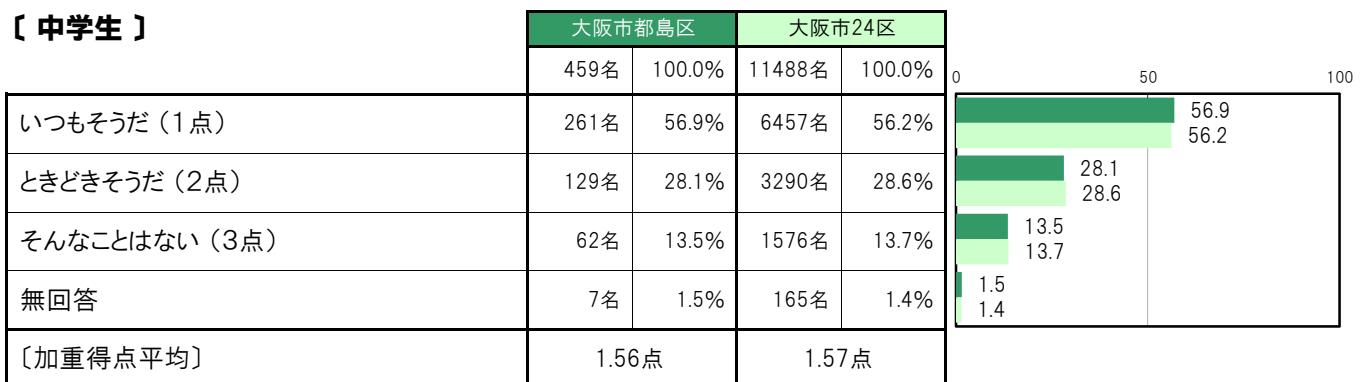
〔小・中全体〕



〔小学生〕



〔中学生〕



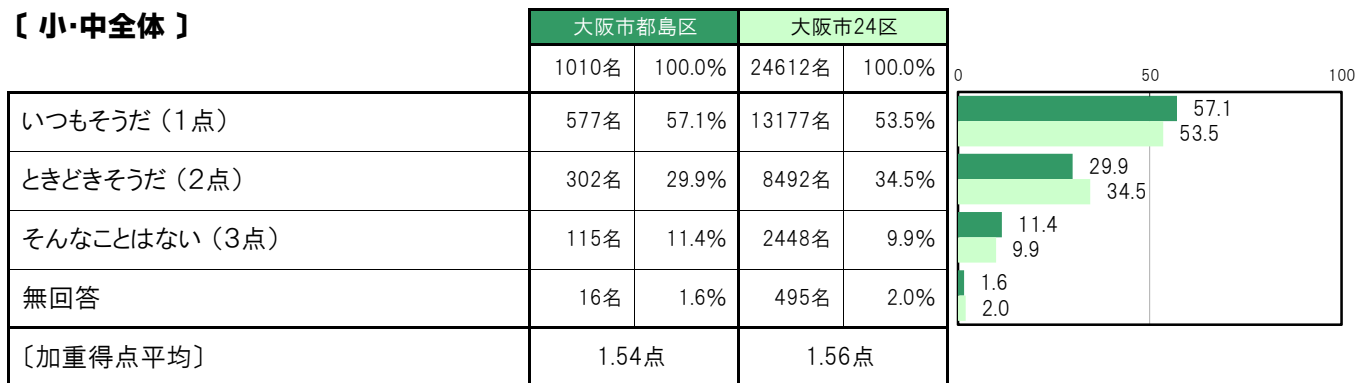
A-71-3.元気いっぱいだ【子ども 問22③】

大阪市都島区〔小・中全体〕では、「いつもそうだ（1点）」577名 57.1%、「ときどきそうだ（2点）」302名 29.9%、「そんなことはない（3点）」115名 11.4%、〔加重得点平均〕は1.54点となっている。

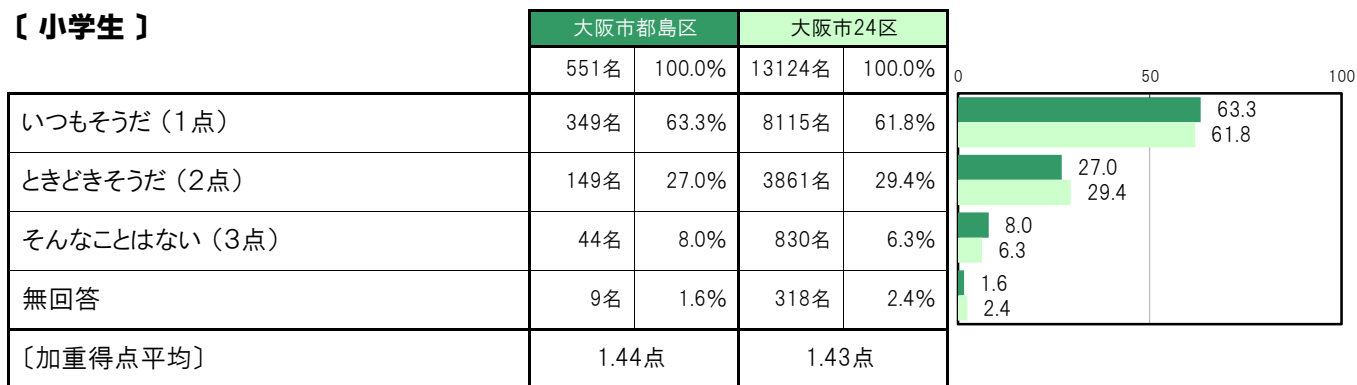
大阪市都島区〔小学生〕では、「いつもそうだ（1点）」349名 63.3%、「ときどきそうだ（2点）」149名 27.0%、「そんなことはない（3点）」44名 8.0%、〔加重得点平均〕は1.44点となっている。

大阪市都島区〔中学生〕では、「いつもそうだ（1点）」228名 49.7%、「ときどきそうだ（2点）」153名 33.3%、「そんなことはない（3点）」71名 15.5%、〔加重得点平均〕は1.65点となっている。

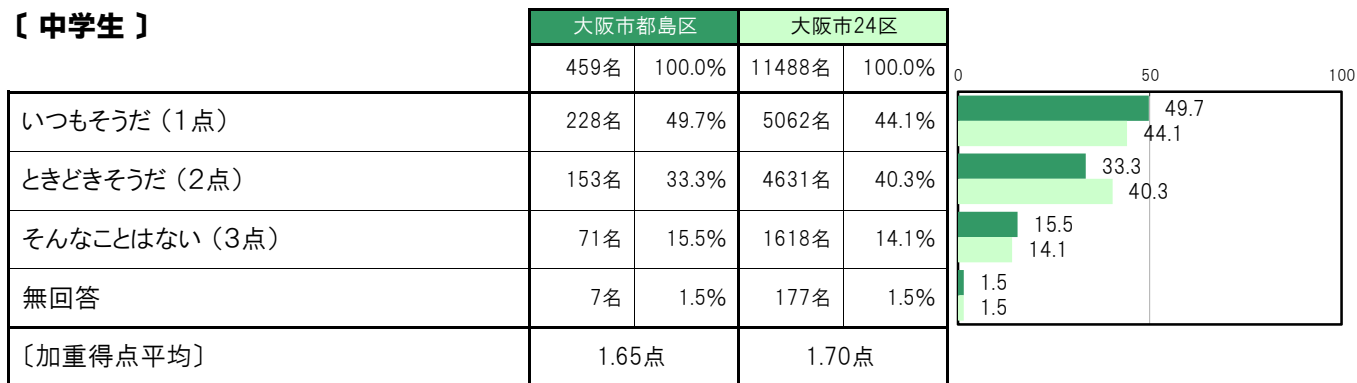
【小・中全体】



【小学生】



【中学生】



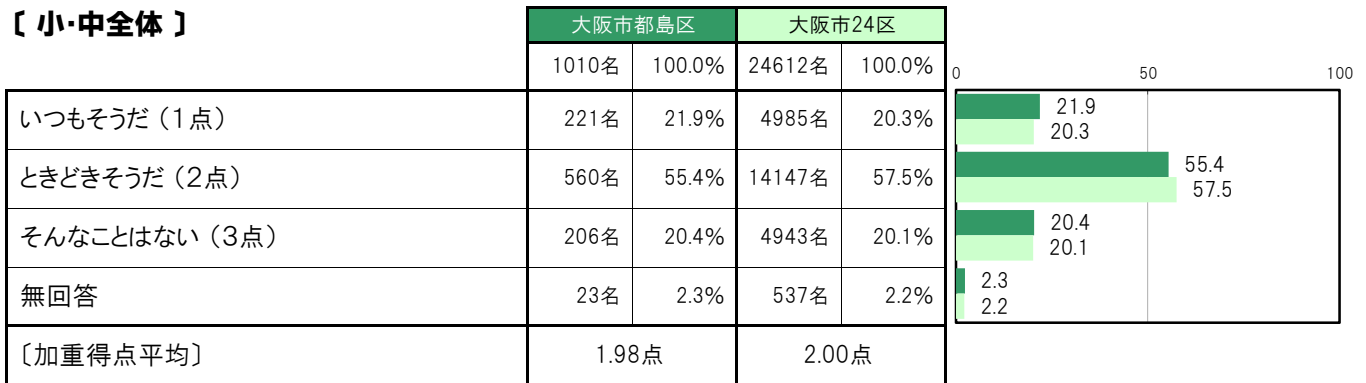
A-71-4. やろうと思ったことがうまくできる【子ども 問22④】

大阪市都島区〔小・中全体〕では、「いつもそうだ（1点）」221名 21.9%、「ときどきそうだ（2点）」560名 55.4%、「そんなことはない（3点）」206名 20.4%、〔加重得点平均〕は1.98点となっている。

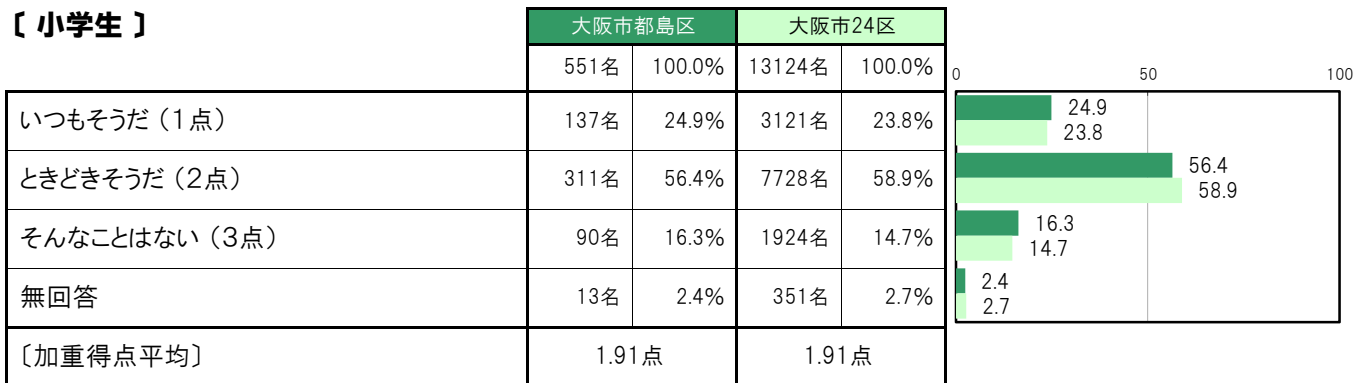
大阪市都島区〔小学生〕では、「いつもそうだ（1点）」137名 24.9%、「ときどきそうだ（2点）」311名 56.4%、「そんなことはない（3点）」90名 16.3%、〔加重得点平均〕は1.91点となっている。

大阪市都島区〔中学生〕では、「いつもそうだ（1点）」84名 18.3%、「ときどきそうだ（2点）」249名 54.2%、「そんなことはない（3点）」116名 25.3%、〔加重得点平均〕は2.07点となっている。

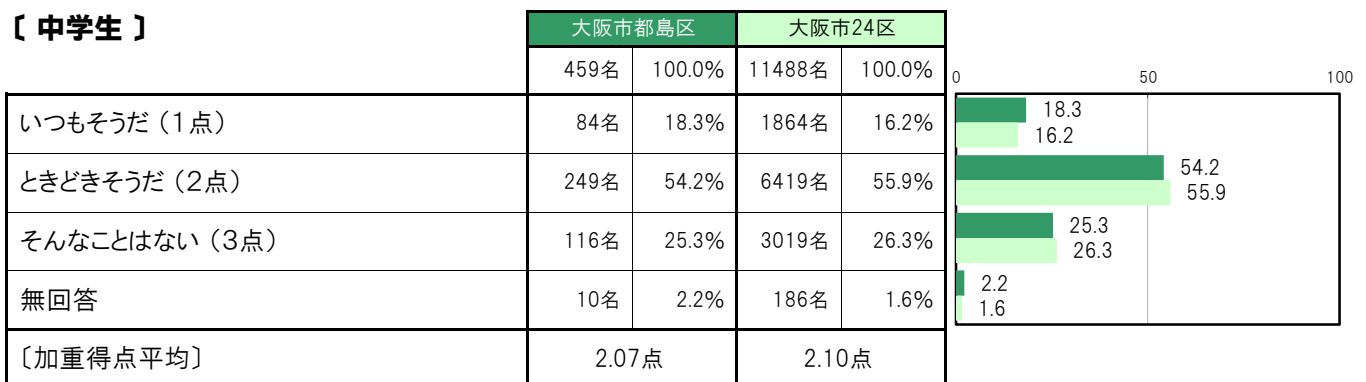
〔小・中全体〕



〔小学生〕



〔中学生〕



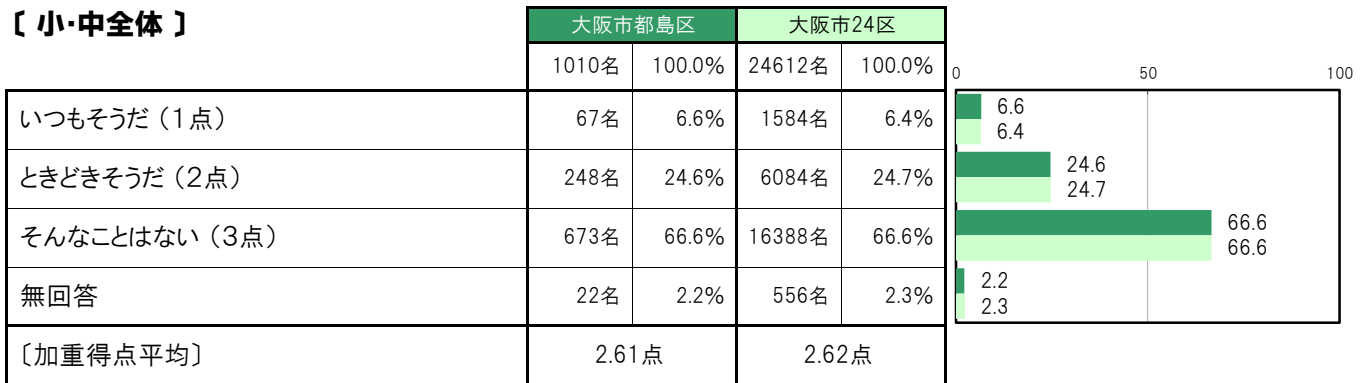
A-71-5.一人ぼっちのような気がする【子ども 問22⑤】

大阪市都島区〔小・中全体〕では、「いつもそうだ（1点）」67名 6.6%、「ときどきそうだ（2点）」248名 24.6%、「そんなことはない（3点）」673名 66.6%、〔加重得点平均〕は2.61点となっている。

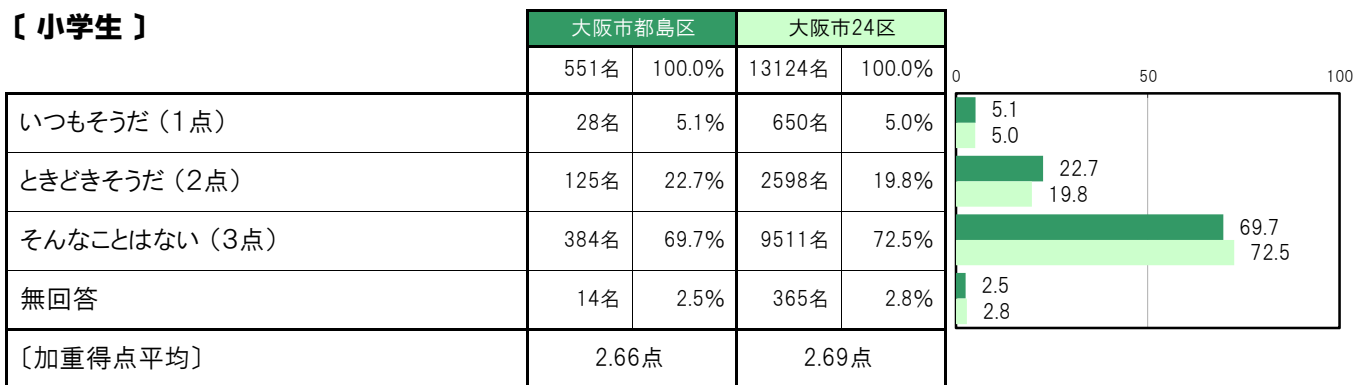
大阪市都島区〔小学生〕では、「いつもそうだ（1点）」28名 5.1%、「ときどきそうだ（2点）」125名 22.7%、「そんなことはない（3点）」384名 69.7%、〔加重得点平均〕は2.66点となっている。

大阪市都島区〔中学生〕では、「いつもそうだ（1点）」39名 8.5%、「ときどきそうだ（2点）」123名 26.8%、「そんなことはない（3点）」289名 63.0%、〔加重得点平均〕は2.55点となっている。

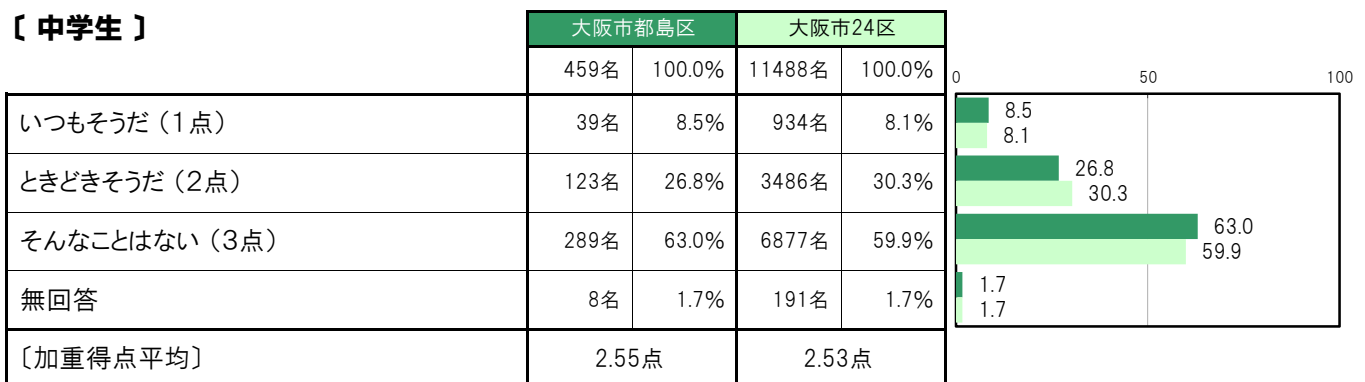
【小・中全体】



【小学生】



【中学生】



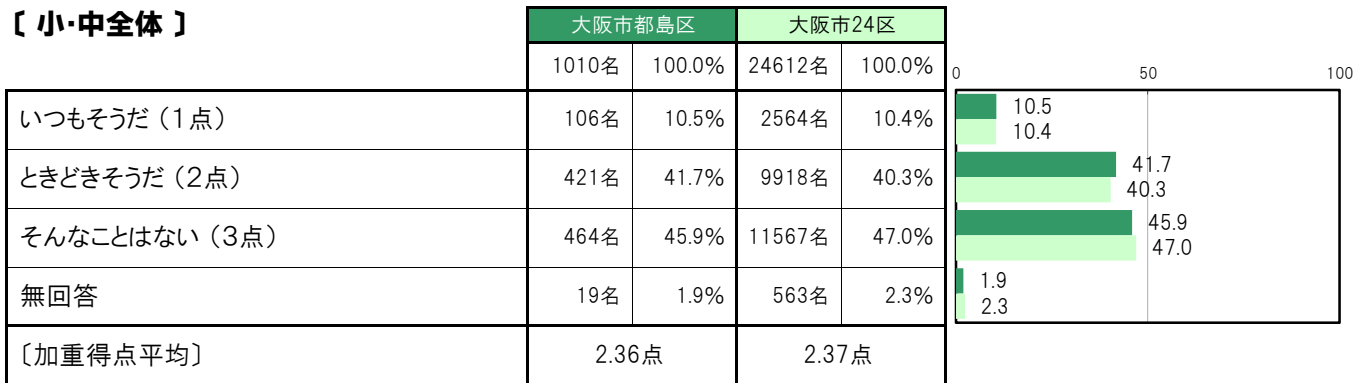
A-71-6. 不安な気持ちになる〔子ども 問22⑥〕

大阪市都島区〔小・中全体〕では、「いつもそうだ（1点）」106名 10.5%、「ときどきそうだ（2点）」421名 41.7%、「そんなことはない（3点）」464名 45.9%、〔加重得点平均〕は2.36点となっている。

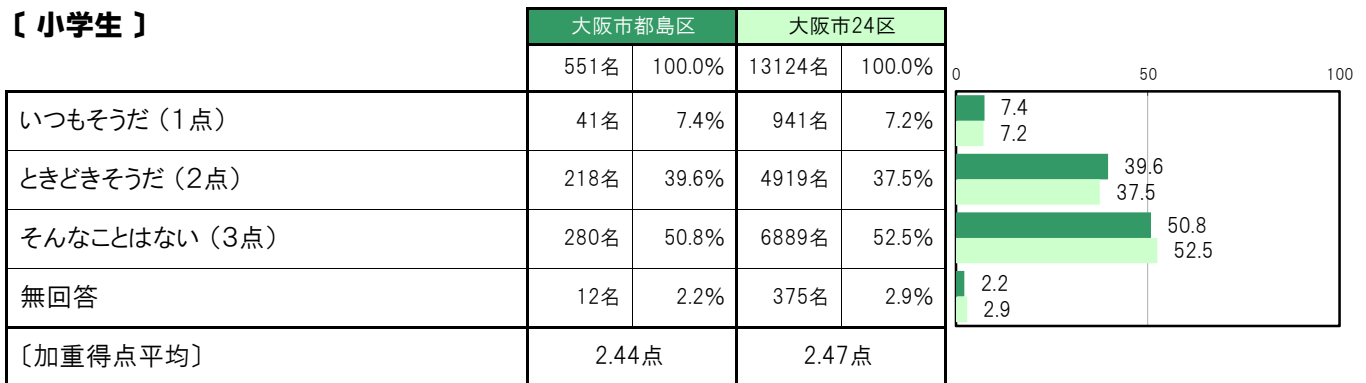
大阪市都島区〔小学生〕では、「いつもそうだ（1点）」41名 7.4%、「ときどきそうだ（2点）」218名 39.6%、「そんなことはない（3点）」280名 50.8%、〔加重得点平均〕は2.44点となっている。

大阪市都島区〔中学生〕では、「いつもそうだ（1点）」65名 14.2%、「ときどきそうだ（2点）」203名 44.2%、「そんなことはない（3点）」184名 40.1%、〔加重得点平均〕は2.26点となっている。

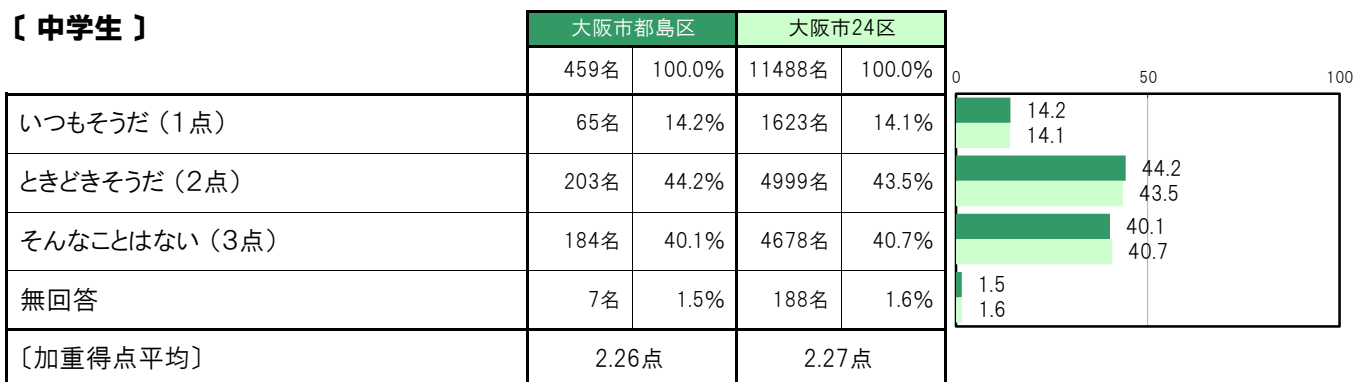
〔小・中全体〕



〔小学生〕



〔中学生〕



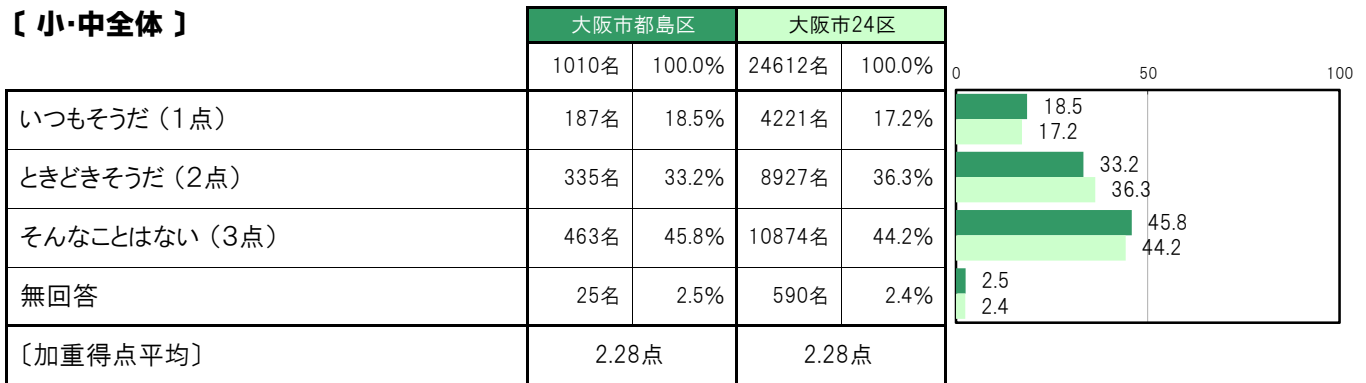
A-71-7.まわりが気になる【子ども 問22㉞】

大阪市都島区〔小・中全体〕では、「いつもそうだ（1点）」187名 18.5%、「ときどきそうだ（2点）」335名 33.2%、「そんなことはない（3点）」463名 45.8%、〔加重得点平均〕は2.28点となっている。

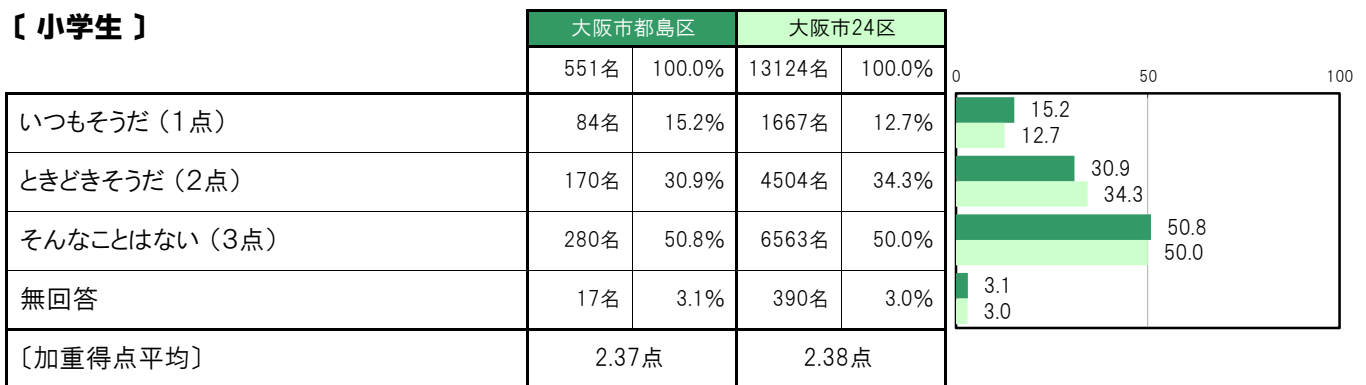
大阪市都島区〔小学生〕では、「いつもそうだ（1点）」84名 15.2%、「ときどきそうだ（2点）」170名 30.9%、「そんなことはない（3点）」280名 50.8%、〔加重得点平均〕は2.37点となっている。

大阪市都島区〔中学生〕では、「いつもそうだ（1点）」103名 22.4%、「ときどきそうだ（2点）」165名 35.9%、「そんなことはない（3点）」183名 39.9%、〔加重得点平均〕は2.18点となっている。

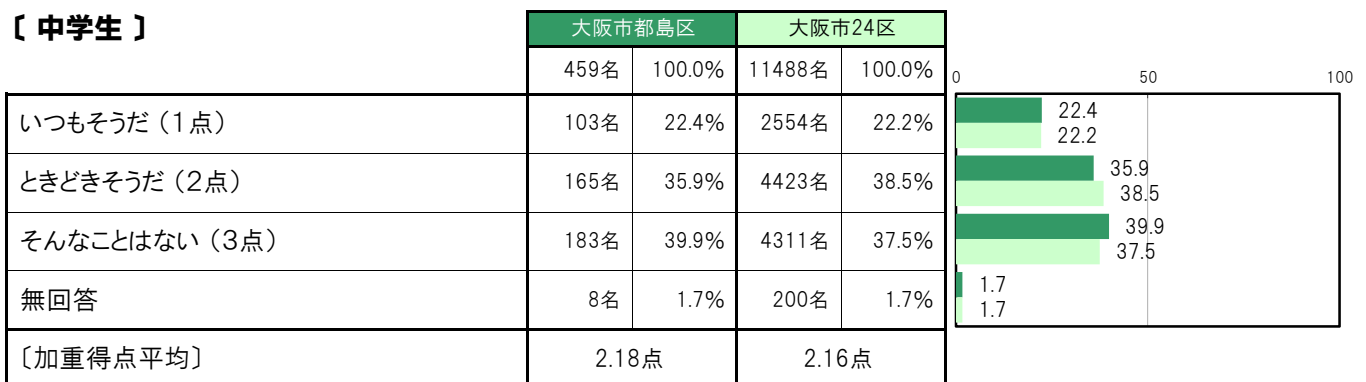
【小・中全体】



【小学生】



【中学生】



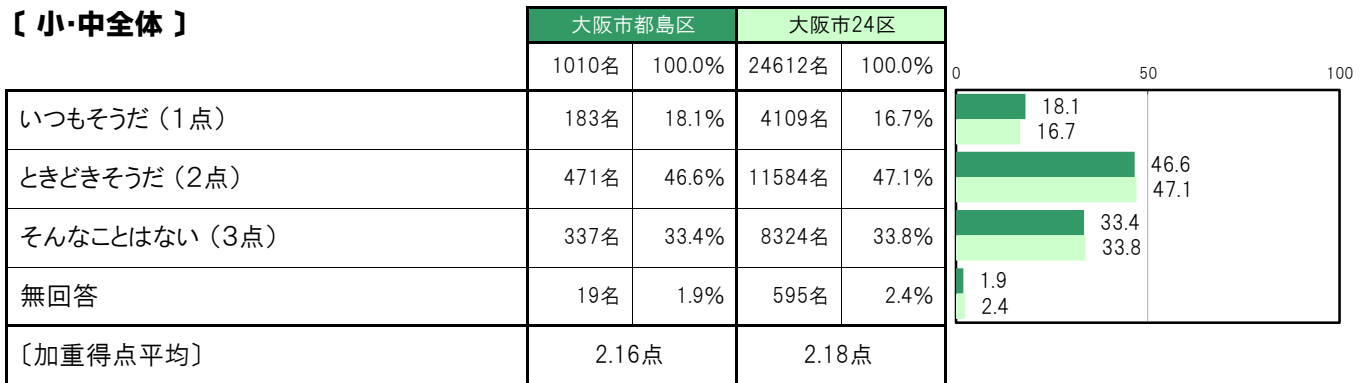
A-71-8.やる気が起きない【子ども 問22㉔】

大阪市都島区〔小・中全体〕では、「いつもそうだ（1点）」183名 18.1%、「ときどきそうだ（2点）」471名 46.6%、「そんなことはない（3点）」337名 33.4%、〔加重得点平均〕は2.16点となっている。

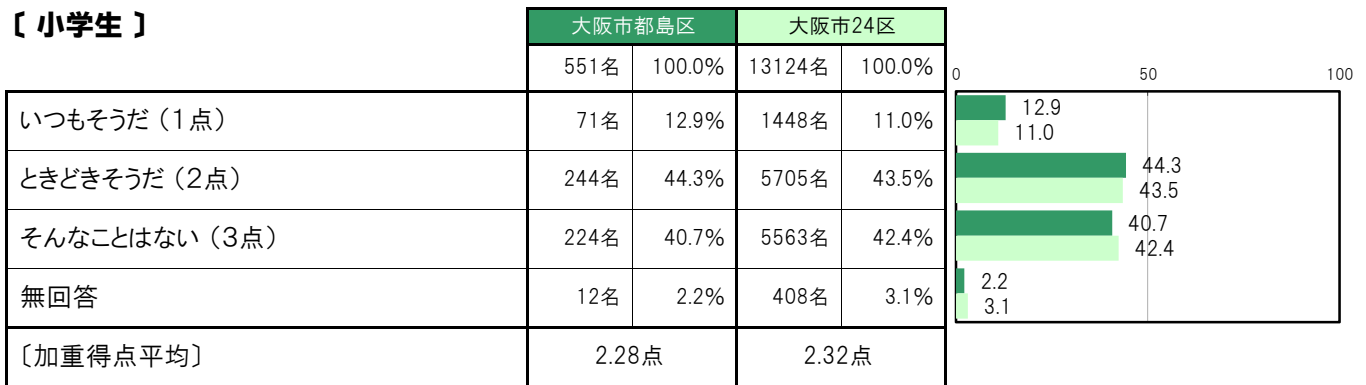
大阪市都島区〔小学生〕では、「いつもそうだ（1点）」71名 12.9%、「ときどきそうだ（2点）」244名 44.3%、「そんなことはない（3点）」224名 40.7%、〔加重得点平均〕は2.28点となっている。

大阪市都島区〔中学生〕では、「いつもそうだ（1点）」112名 24.4%、「ときどきそうだ（2点）」227名 49.5%、「そんなことはない（3点）」113名 24.6%、〔加重得点平均〕は2.00点となっている。

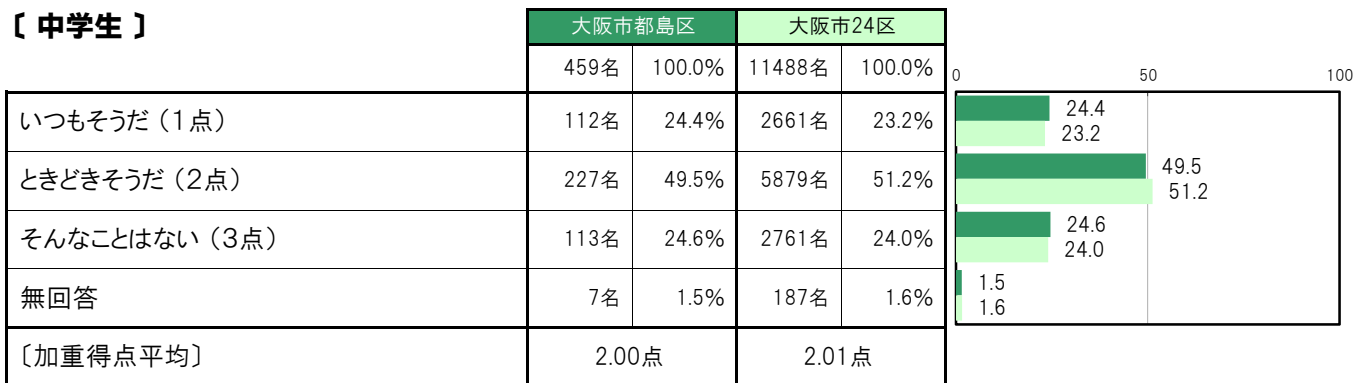
〔小・中全体〕



〔小学生〕



〔中学生〕



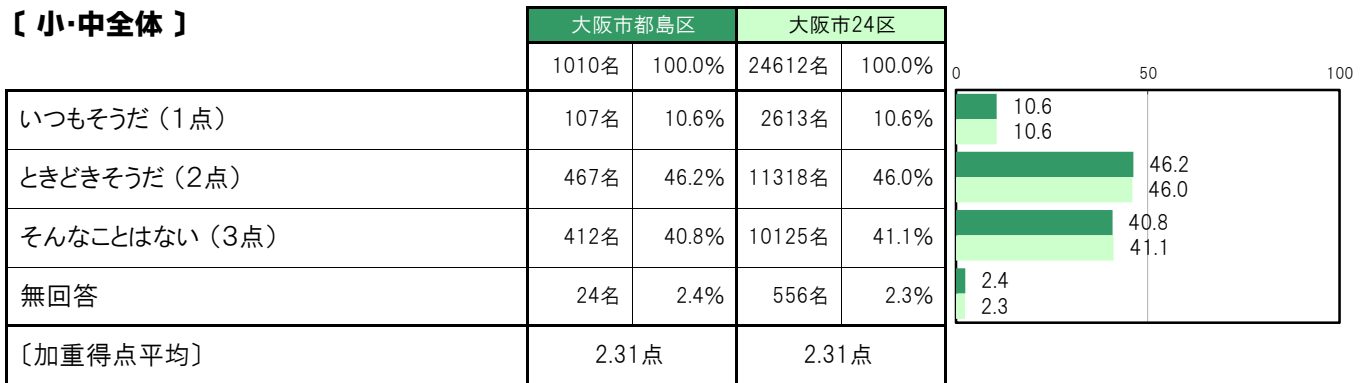
A-71-9.いろいろな【子ども 問22㉓】

大阪市都島区〔小・中全体〕では、「いつもそうだ（1点）」107名 10.6%、「ときどきそうだ（2点）」467名 46.2%、「そんなことはない（3点）」412名 40.8%、〔加重得点平均〕は2.31点となっている。

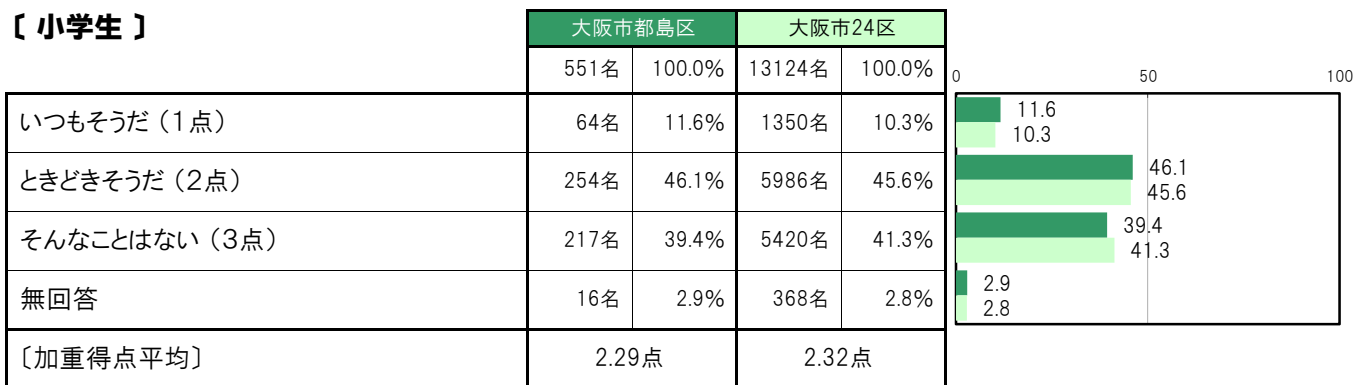
大阪市都島区〔小学生〕では、「いつもそうだ（1点）」64名 11.6%、「ときどきそうだ（2点）」254名 46.1%、「そんなことはない（3点）」217名 39.4%、〔加重得点平均〕は2.29点となっている。

大阪市都島区〔中学生〕では、「いつもそうだ（1点）」43名 9.4%、「ときどきそうだ（2点）」213名 46.4%、「そんなことはない（3点）」195名 42.5%、〔加重得点平均〕は2.34点となっている。

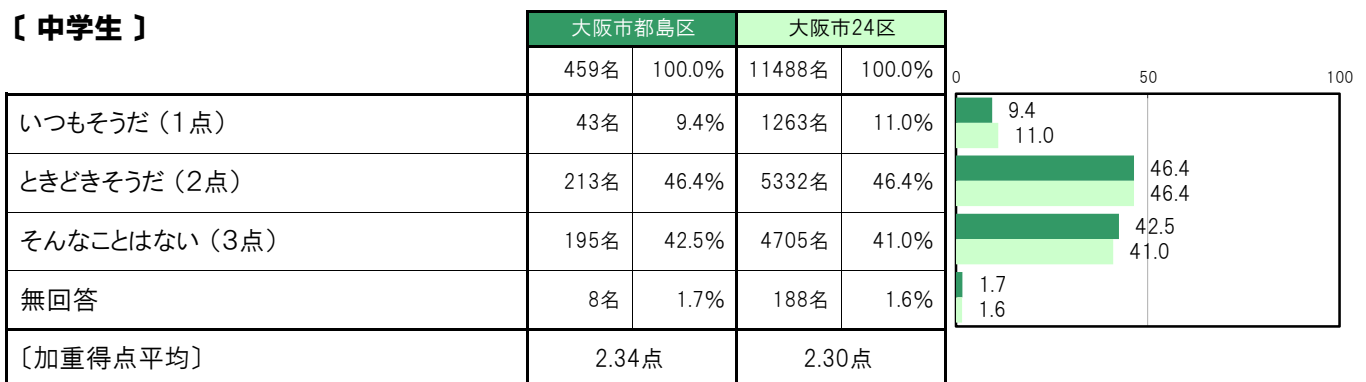
〔小・中全体〕



〔小学生〕



〔中学生〕



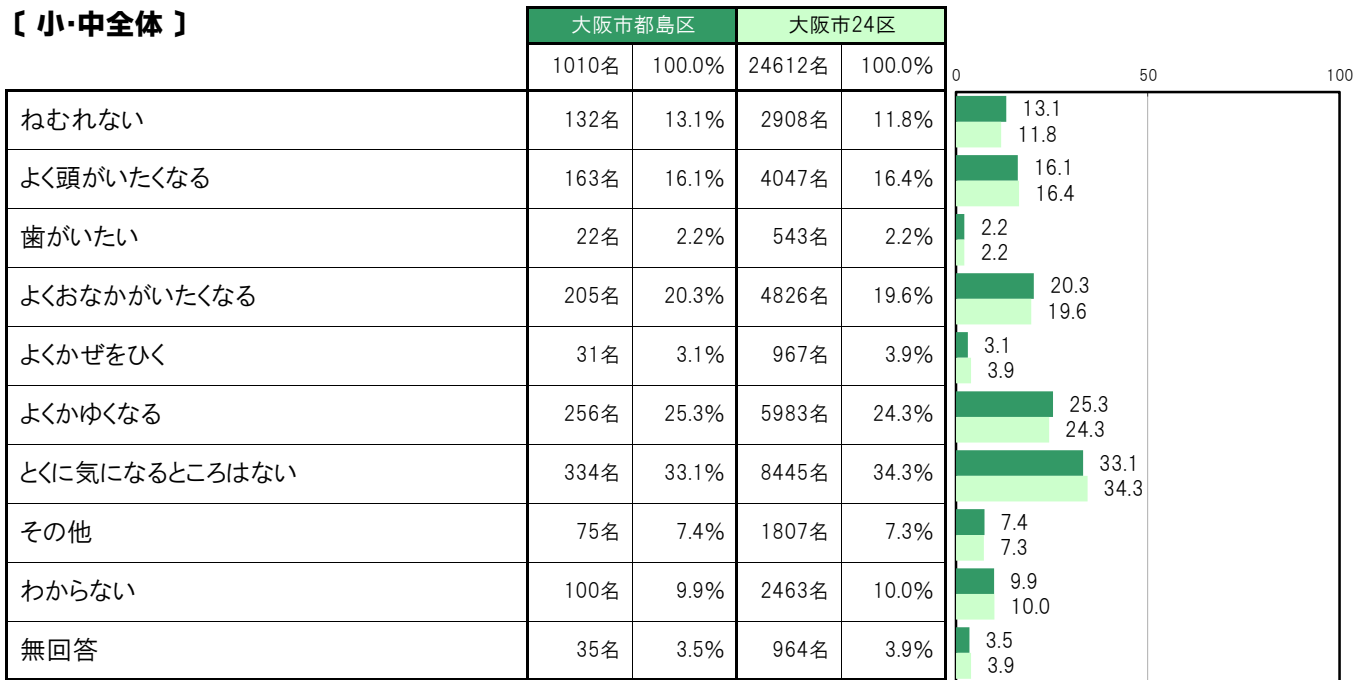
A-72.自分の体の状態で気になること〔子ども 問23〕

大阪市都島区〔小・中全体〕では、「とくに気になるところはない」334名 33.1%、「よくかゆくなる」256名 25.3%、「よくおなかがいなくなる」205名 20.3%、「よく頭がいなくなる」163名 16.1%、「ねむれない」132名 13.1%の順に高くなっている。

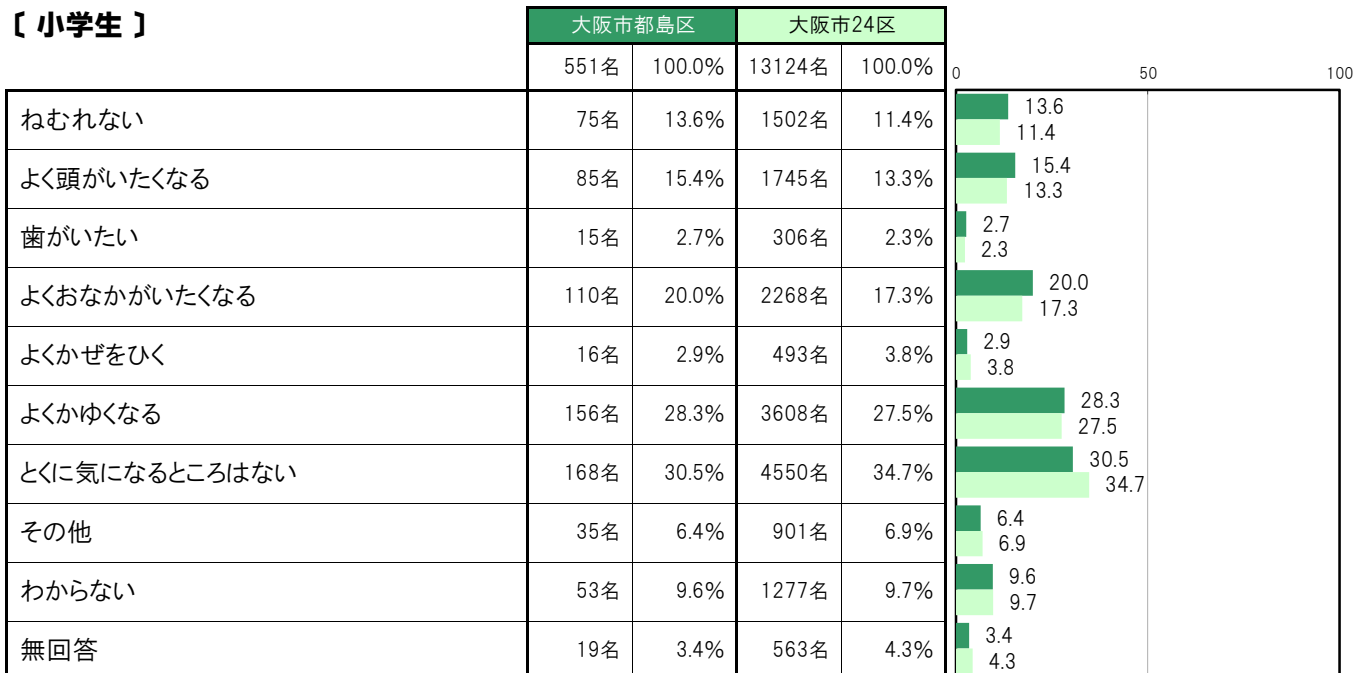
大阪市都島区〔小学生〕では、「とくに気になるところはない」168名 30.5%、「よくかゆくなる」156名 28.3%、「よくおなかがいなくなる」110名 20.0%、「よく頭がいなくなる」85名 15.4%、「ねむれない」75名 13.6%の順に高くなっている。

大阪市都島区〔中学生〕では、「とくに気になるところはない」166名 36.2%、「よくかゆくなる」100名 21.8%、「よくおなかがいなくなる」95名 20.7%、「よく頭がいなくなる」78名 17.0%、「ねむれない」57名 12.4%の順に高くなっている。

〔小・中全体〕



〔小学生〕



〔中学生〕

	大阪市都島区		大阪市24区		0	50	100
	459名	100.0%	11488名	100.0%			
ねむれない	57名	12.4%	1406名	12.2%	12.4	12.2	
よく頭がいたくなる	78名	17.0%	2302名	20.0%	17.0	20.0	
歯がいたい	7名	1.5%	237名	2.1%	1.5	2.1	
よくおなかがいいたくなる	95名	20.7%	2558名	22.3%	20.7	22.3	
よくかぜをひく	15名	3.3%	474名	4.1%	3.3	4.1	
よくかゆくなる	100名	21.8%	2375名	20.7%	21.8	20.7	
とくに気になるところはない	166名	36.2%	3895名	33.9%	36.2	33.9	
その他	40名	8.7%	906名	7.9%	8.7	7.9	
わからない	47名	10.2%	1186名	10.3%	10.2	10.3	
無回答	16名	3.5%	401名	3.5%	3.5	3.5	

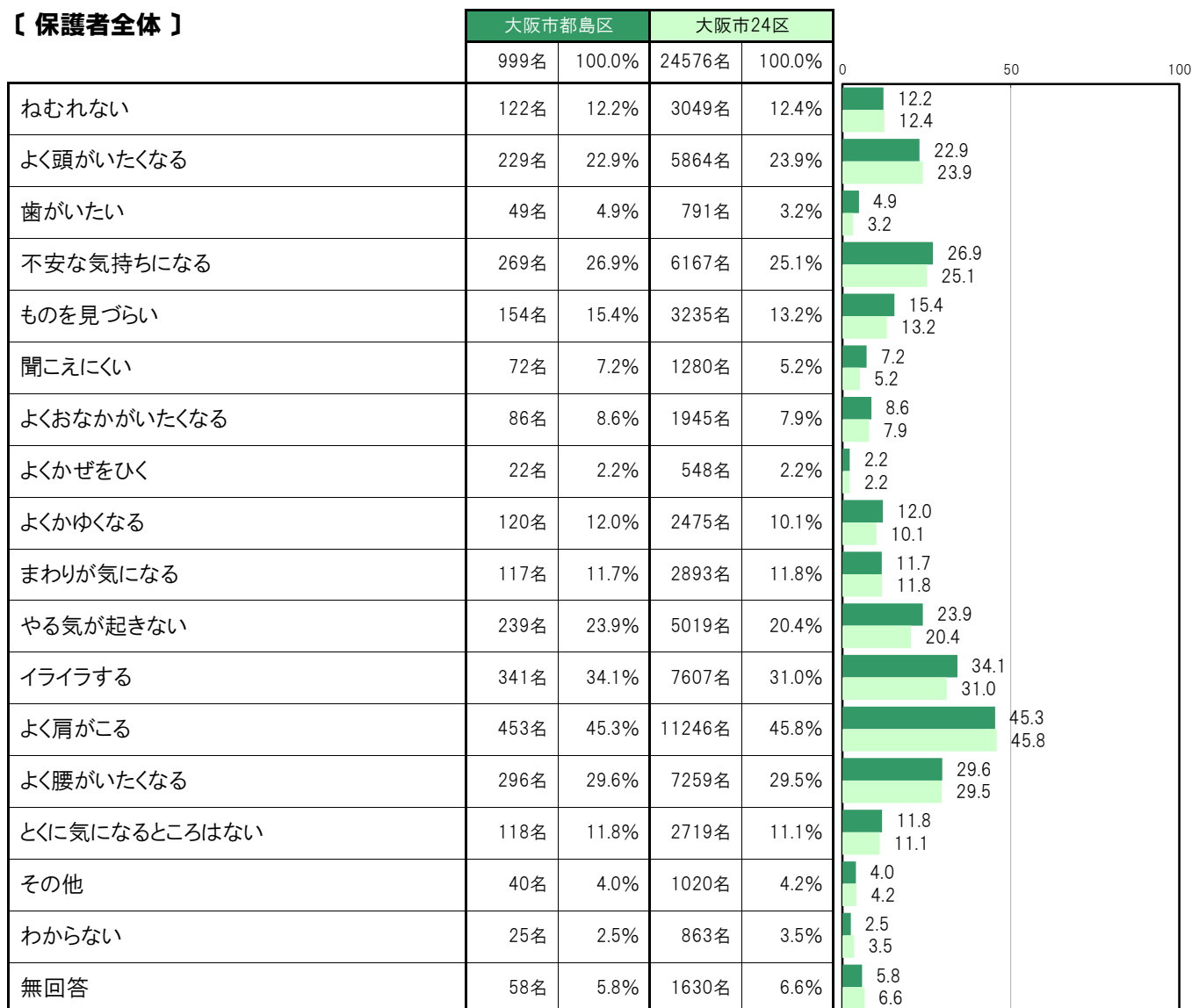
A-73.自分の体や気持ちについて気になること【保護者 問23】

大阪市都島区〔保護者全体〕では、「よく肩がこる」453名 45.3%、「イライラする」341名 34.1%、「よく腰がいたくなる」296名 29.6%、「不安な気持ちになる」269名 26.9%、「やる気が起きない」239名 23.9%の順に高くなっている。

大阪市都島区〔小学生保護者〕では、「よく肩がこる」251名 45.2%、「イライラする」216名 38.9%、「よく腰がいたくなる」175名 31.5%、「不安な気持ちになる」146名 26.3%、「やる気が起きない」135名 24.3%の順に高くなっている。

大阪市都島区〔中学生保護者〕では、「よく肩がこる」202名 45.5%、「イライラする」125名 28.2%、「不安な気持ちになる」123名 27.7%、「よく腰がいたくなる」121名 27.3%、「よく頭がいたくなる」110名 24.8%の順に高くなっている。

【保護者全体】



〔小学生保護者〕

	大阪市都島区		大阪市24区		0	50	100
	555名	100.0%	13141名	100.0%			
ねむれない	66名	11.9%	1574名	12.0%	11.9	12.0	
よく頭がいたくなる	119名	21.4%	3141名	23.9%	21.4	23.9	
歯がいたい	23名	4.1%	432名	3.3%	4.1	3.3	
不安な気持ちになる	146名	26.3%	3273名	24.9%	26.3	24.9	
ものを見づらい	76名	13.7%	1522名	11.6%	13.7	11.6	
聞こえにくい	37名	6.7%	636名	4.8%	6.7	4.8	
よくおなかがいたくなる	50名	9.0%	1051名	8.0%	9.0	8.0	
よくかぜをひく	15名	2.7%	346名	2.6%	2.7	2.6	
よくかゆくなる	63名	11.4%	1261名	9.6%	11.4	9.6	
まわりが気になる	58名	10.5%	1593名	12.1%	10.5	12.1	
やる気が起きない	135名	24.3%	2725名	20.7%	24.3	20.7	
イライラする	216名	38.9%	4392名	33.4%	38.9	33.4	
よく肩がこる	251名	45.2%	6043名	46.0%	45.2	46.0	
よく腰がいたくなる	175名	31.5%	3799名	28.9%	31.5	28.9	
とくに気になるところはない	71名	12.8%	1500名	11.4%	12.8	11.4	
その他	21名	3.8%	512名	3.9%	3.8	3.9	
わからない	14名	2.5%	438名	3.3%	2.5	3.3	
無回答	30名	5.4%	834名	6.3%	5.4	6.3	

〔中学生保護者〕

	大阪市都島区		大阪市24区		0	50	100
	444名	100.0%	11435名	100.0%			
ねむれない	56名	12.6%	1475名	12.9%	12.6	12.9	
よく頭がいたくなる	110名	24.8%	2723名	23.8%	24.8	23.8	
歯がいたい	26名	5.9%	359名	3.1%	5.9	3.1	
不安な気持ちになる	123名	27.7%	2894名	25.3%	27.7	25.3	
ものを見づらい	78名	17.6%	1713名	15.0%	17.6	15.0	
聞こえにくい	35名	7.9%	644名	5.6%	7.9	5.6	
よくおなかがいたくなる	36名	8.1%	894名	7.8%	8.1	7.8	
よくかぜをひく	7名	1.6%	202名	1.8%	1.6	1.8	
よくかゆくなる	57名	12.8%	1214名	10.6%	12.8	10.6	
まわりが気になる	59名	13.3%	1300名	11.4%	13.3	11.4	
やる気が起きない	104名	23.4%	2294名	20.1%	23.4	20.1	
イライラする	125名	28.2%	3215名	28.1%	28.2	28.1	
よく肩がこる	202名	45.5%	5203名	45.5%	45.5	45.5	
よく腰がいたくなる	121名	27.3%	3460名	30.3%	27.3	30.3	
とくに気になるところはない	47名	10.6%	1219名	10.7%	10.6	10.7	
その他	19名	4.3%	508名	4.4%	4.3	4.4	
わからない	11名	2.5%	425名	3.7%	2.5	3.7	
無回答	28名	6.3%	796名	7.0%	6.3	7.0	

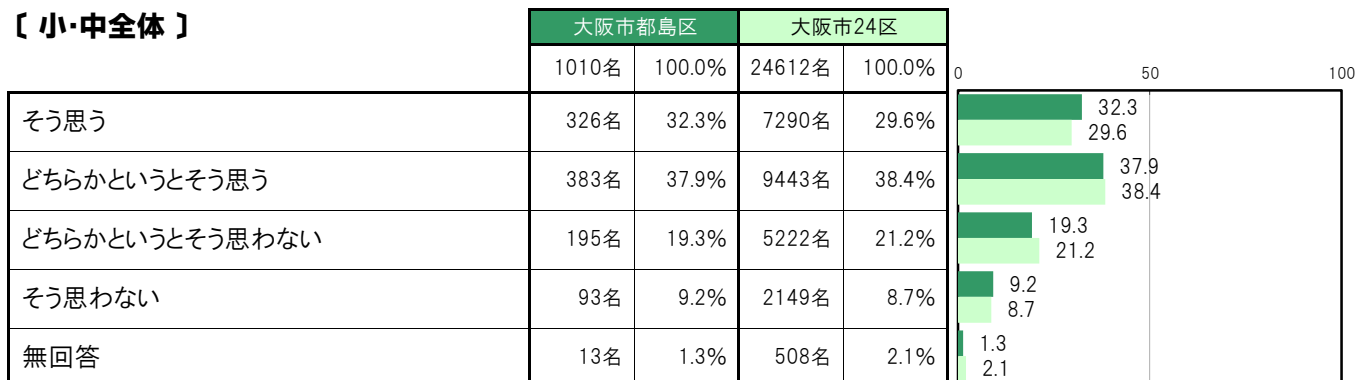
A-74. つらいことがあってもすぐに立ち直る【子ども 問25】

大阪市都島区〔小・中全体〕では、「そう思う」326名 32.3%、「どちらかというと思う」383名 37.9%、「どちらかというと思わない」195名 19.3%、「そう思わない」93名 9.2%となっている。

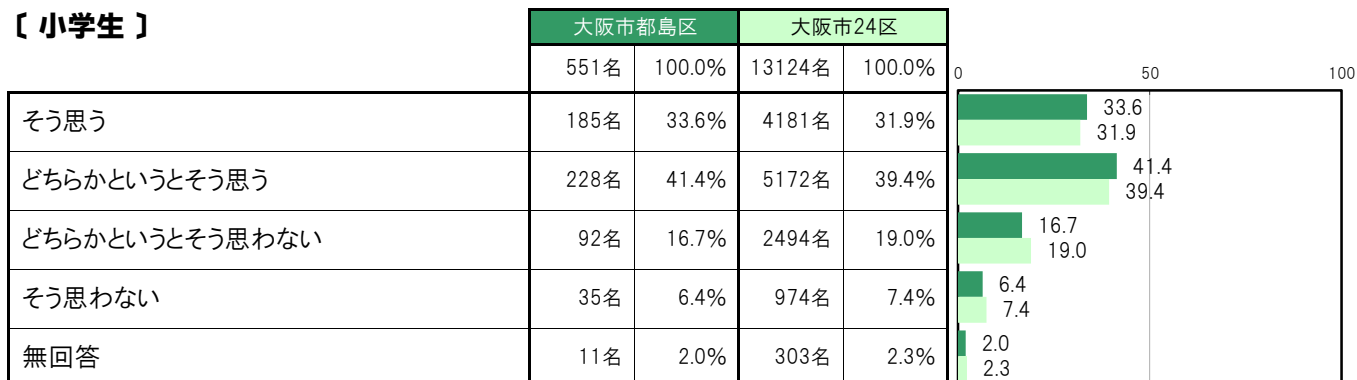
大阪市都島区〔小学生〕では、「そう思う」185名 33.6%、「どちらかというと思う」228名 41.4%、「どちらかというと思わない」92名 16.7%、「そう思わない」35名 6.4%となっている。

大阪市都島区〔中学生〕では、「そう思う」141名 30.7%、「どちらかというと思う」155名 33.8%、「どちらかというと思わない」103名 22.4%、「そう思わない」58名 12.6%となっている。

〔小・中全体〕



〔小学生〕



〔中学生〕



A-75.自分に自信がある【子ども 問26(1)】

大阪市都島区〔小・中全体〕では、「ある（４点）」254名 25.1%、「どちらかというところ（３点）」358名 35.4%、「どちらかというところない（２点）」238名 23.6%、「ない（１点）」147名 14.6%、〔加重得点平均〕は2.72点となっている。

大阪市都島区〔小学生〕では、「ある（４点）」163名 29.6%、「どちらかというところ（３点）」218名 39.6%、「どちらかというところない（２点）」106名 19.2%、「ない（１点）」53名 9.6%、〔加重得点平均〕は2.91点となっている。

大阪市都島区〔中学生〕では、「ある（４点）」91名 19.8%、「どちらかというところ（３点）」140名 30.5%、「どちらかというところない（２点）」132名 28.8%、「ない（１点）」94名 20.5%、〔加重得点平均〕は2.50点となっている。

【小・中全体】

	大阪市都島区		大阪市24区		0	50	100
	1010名	100.0%	24612名	100.0%			
ある（４点）	254名	25.1%	5396名	21.9%	25.1 21.9		
どちらかというところ（３点）	358名	35.4%	8294名	33.7%	35.4 33.7		
どちらかというところない（２点）	238名	23.6%	6891名	28.0%	23.6 28.0		
ない（１点）	147名	14.6%	3499名	14.2%	14.6 14.2		
無回答	13名	1.3%	532名	2.2%	1.3 2.2		
〔加重得点平均〕	2.72点		2.65点				

【小学生】

	大阪市都島区		大阪市24区		0	50	100
	551名	100.0%	13124名	100.0%			
ある（４点）	163名	29.6%	3646名	27.8%	29.6 27.8		
どちらかというところ（３点）	218名	39.6%	4854名	37.0%	39.6 37.0		
どちらかというところない（２点）	106名	19.2%	3010名	22.9%	19.2 22.9		
ない（１点）	53名	9.6%	1295名	9.9%	9.6 9.9		
無回答	11名	2.0%	319名	2.4%	2.0 2.4		
〔加重得点平均〕	2.91点		2.85点				

【中学生】

	大阪市都島区		大阪市24区		0	50	100
	459名	100.0%	11488名	100.0%			
ある（４点）	91名	19.8%	1750名	15.2%	19.8 15.2		
どちらかというところ（３点）	140名	30.5%	3440名	29.9%	30.5 29.9		
どちらかというところない（２点）	132名	28.8%	3881名	33.8%	28.8 33.8		
ない（１点）	94名	20.5%	2204名	19.2%	20.5 19.2		
無回答	2名	0.4%	213名	1.9%	0.4 1.9		
〔加重得点平均〕	2.50点		2.42点				

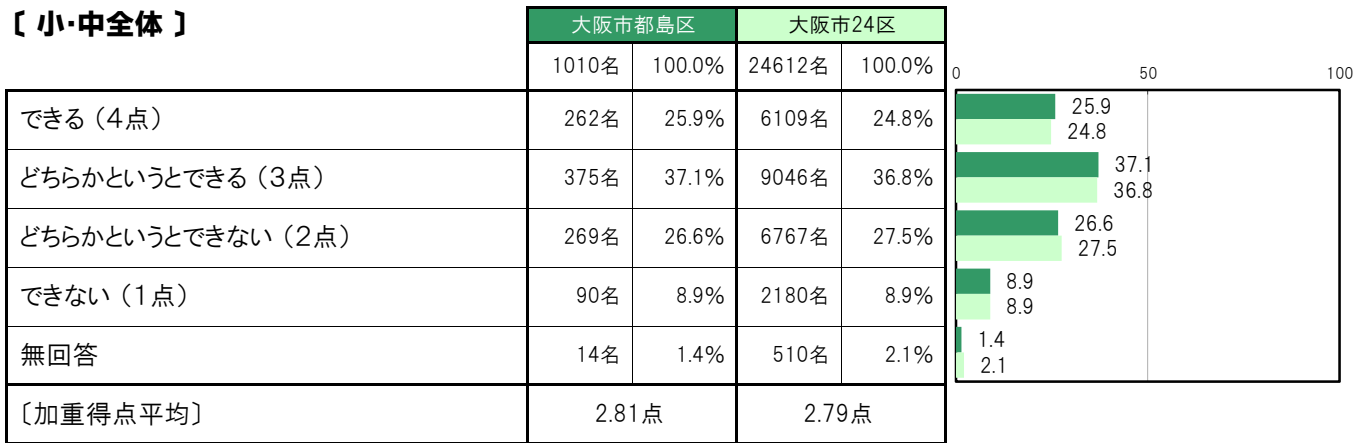
A-76. 自分の考えをはっきり相手に伝えられる【子ども 問26(2)】

大阪市都島区〔小・中全体〕では、「できる（4点）」262名 25.9%、「どちらかというところできる（3点）」375名 37.1%、「どちらかというところできない（2点）」269名 26.6%、「できない（1点）」90名 8.9%、〔加重得点平均〕は2.81点となっている。

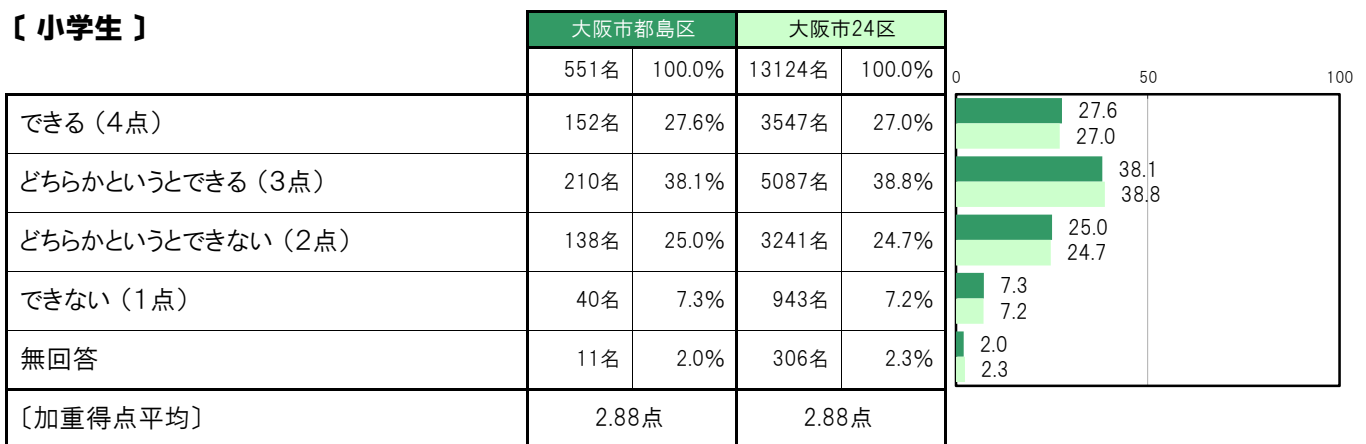
大阪市都島区〔小学生〕では、「できる（4点）」152名 27.6%、「どちらかというところできる（3点）」210名 38.1%、「どちらかというところできない（2点）」138名 25.0%、「できない（1点）」40名 7.3%、〔加重得点平均〕は2.88点となっている。

大阪市都島区〔中学生〕では、「できる（4点）」110名 24.0%、「どちらかというところできる（3点）」165名 35.9%、「どちらかというところできない（2点）」131名 28.5%、「できない（1点）」50名 10.9%、〔加重得点平均〕は2.73点となっている。

【小・中全体】



【小学生】



【中学生】



A-77.自分の将来の夢や目標を持っている【子ども 問26(3)】

大阪市都島区〔小・中全体〕では、「持っている（4点）」513名 50.8%、「どちらかというを持っている（3点）」208名 20.6%、「どちらかというを持っていない（2点）」140名 13.9%、「持っていない（1点）」138名 13.7%、〔加重得点平均〕は3.10点となっている。

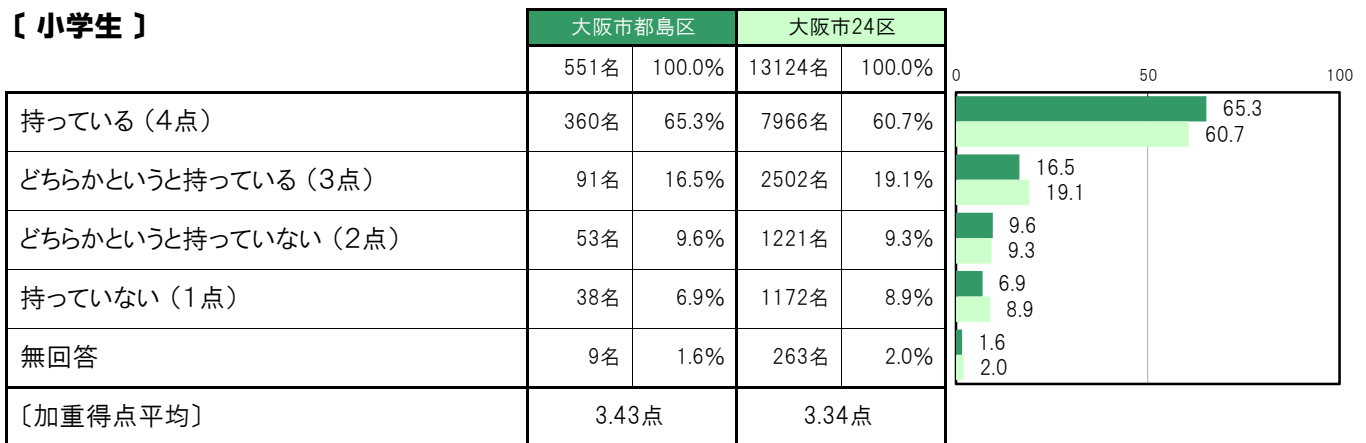
大阪市都島区〔小学生〕では、「持っている（4点）」360名 65.3%、「どちらかというを持っている（3点）」91名 16.5%、「どちらかというを持っていない（2点）」53名 9.6%、「持っていない（1点）」38名 6.9%、〔加重得点平均〕は3.43点となっている。

大阪市都島区〔中学生〕では、「持っている（4点）」153名 33.3%、「どちらかというを持っている（3点）」117名 25.5%、「どちらかというを持っていない（2点）」87名 19.0%、「持っていない（1点）」100名 21.8%、〔加重得点平均〕は2.71点となっている。

【小・中全体】



【小学生】



【中学生】



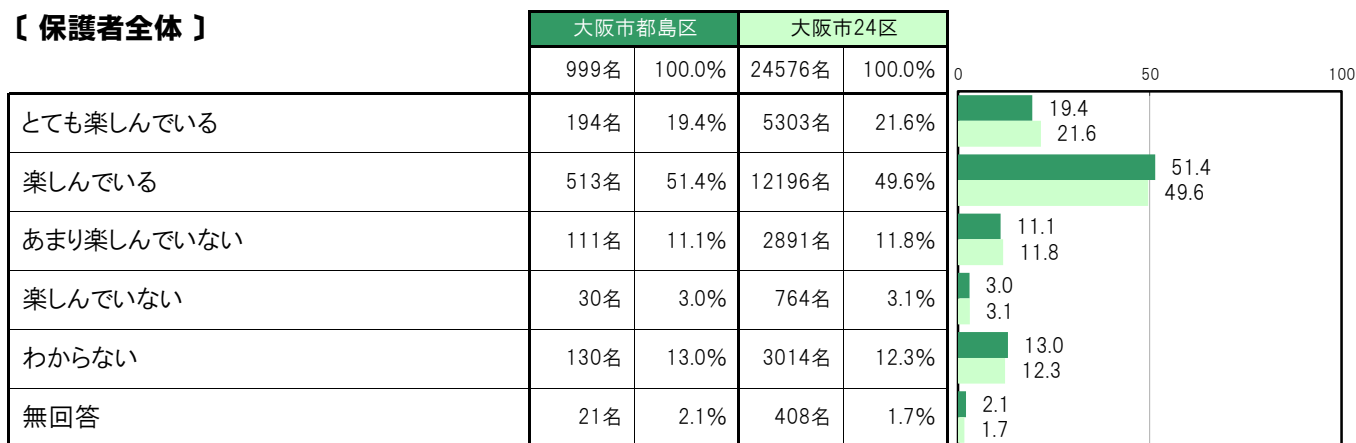
A-78.生活を楽しんでいるか【保護者 問22(1)】

大阪市都島区〔保護者全体〕では、「とても楽しんでいる」194名 19.4%、「楽しんでいる」513名 51.4%、「あまり楽しんでいない」111名 11.1%、「楽しんでいない」30名 3.0%、「わからない」130名 13.0%となっている。

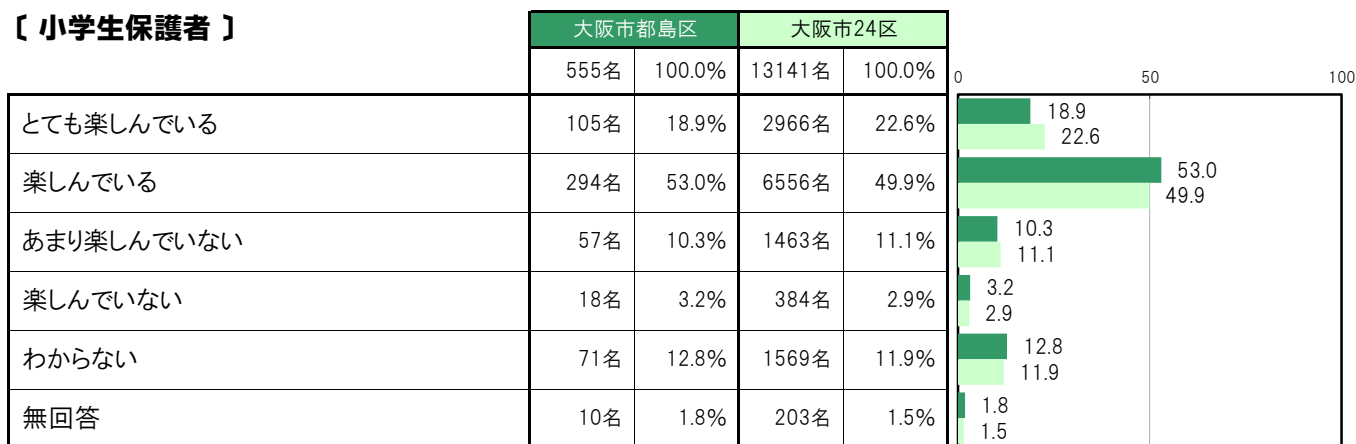
大阪市都島区〔小学生保護者〕では、「とても楽しんでいる」105名 18.9%、「楽しんでいる」294名 53.0%、「あまり楽しんでいない」57名 10.3%、「楽しんでいない」18名 3.2%、「わからない」71名 12.8%となっている。

大阪市都島区〔中学生保護者〕では、「とても楽しんでいる」89名 20.0%、「楽しんでいる」219名 49.3%、「あまり楽しんでいない」54名 12.2%、「楽しんでいない」12名 2.7%、「わからない」59名 13.3%となっている。

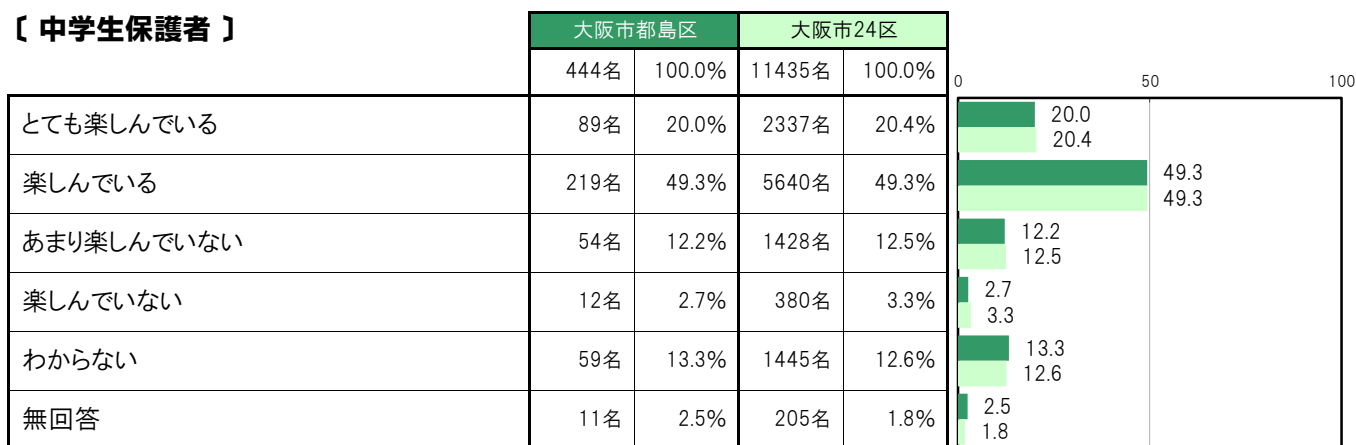
【保護者全体】



【小学生保護者】



【中学生保護者】



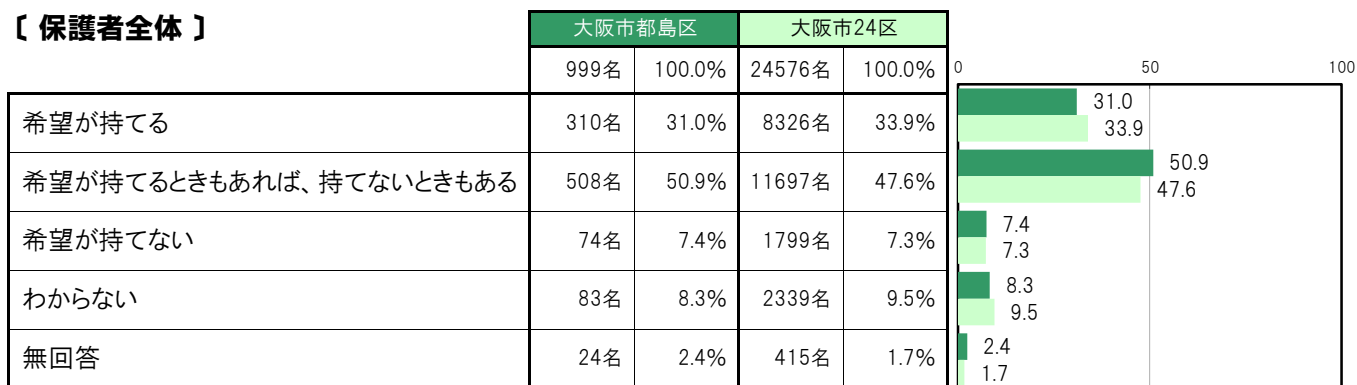
A-79. 将来に対する希望〔保護者 問22(2)〕

大阪市都島区〔保護者全体〕では、「希望が持てる」310名 31.0%、「希望が持てるときもあれば、持てないときもある」508名 50.9%、「希望が持てない」74名 7.4%、「わからない」83名 8.3%となっている。

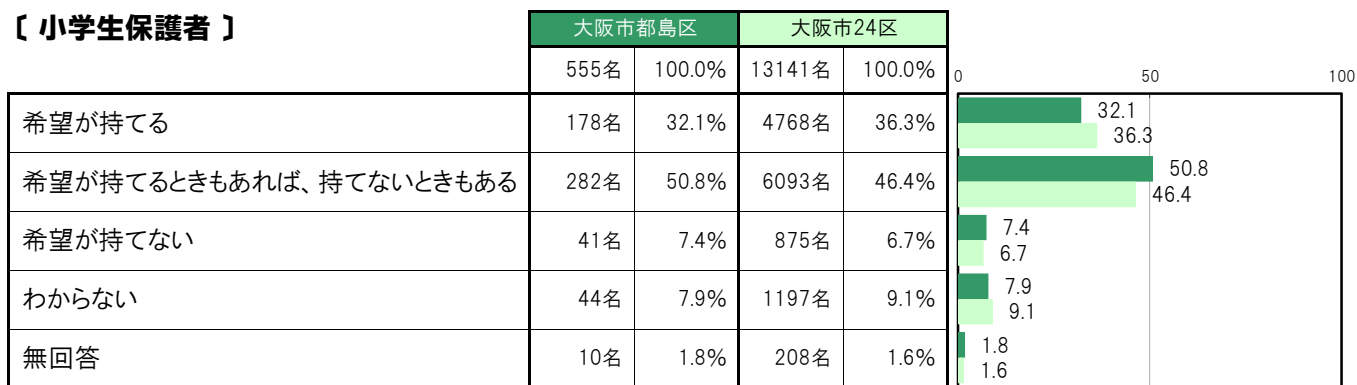
大阪市都島区〔小学生保護者〕では、「希望が持てる」178名 32.1%、「希望が持てるときもあれば、持てないときもある」282名 50.8%、「希望が持てない」41名 7.4%、「わからない」44名 7.9%となっている。

大阪市都島区〔中学生保護者〕では、「希望が持てる」132名 29.7%、「希望が持てるときもあれば、持てないときもある」226名 50.9%、「希望が持てない」33名 7.4%、「わからない」39名 8.8%となっている。

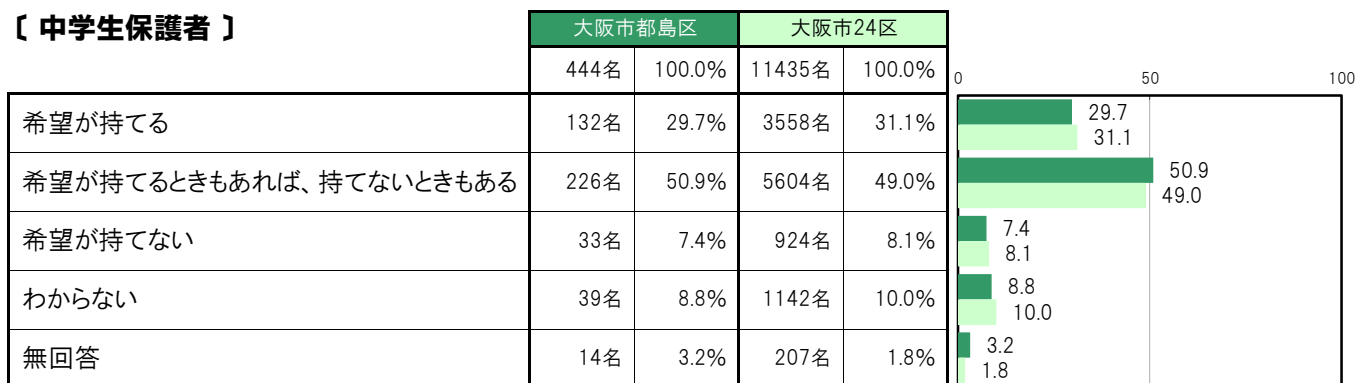
〔保護者全体〕



〔小学生保護者〕



〔中学生保護者〕



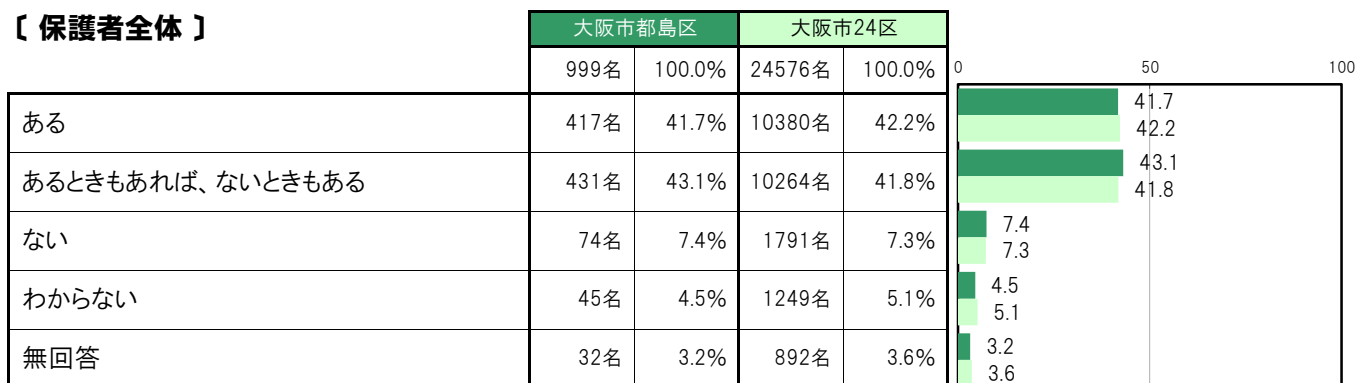
A-80. ストレスを発散できるもの【保護者 問22(3)】

大阪市都島区〔保護者全体〕では、「ある」417名 41.7%、「あるときもあれば、ないときもある」431名 43.1%、「ない」74名 7.4%、「わからない」45名 4.5%となっている。

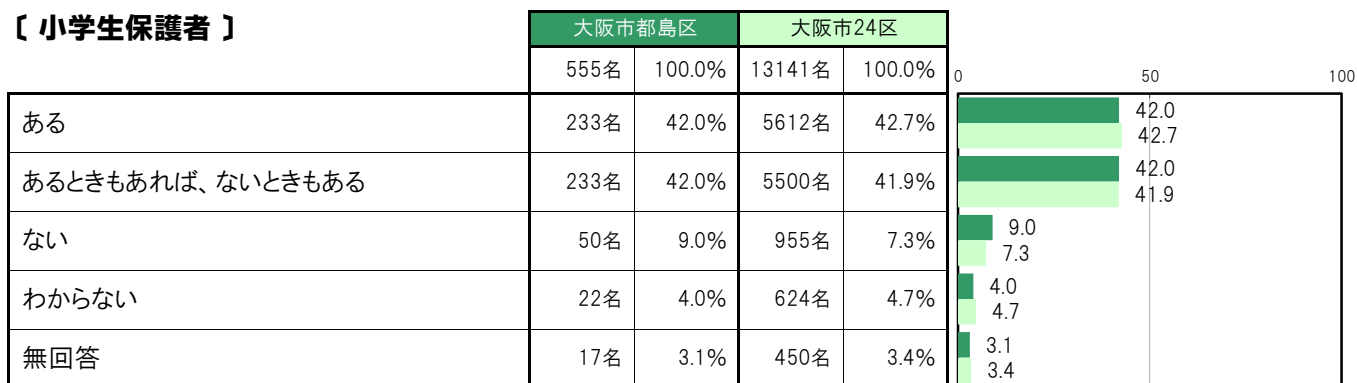
大阪市都島区〔小学生保護者〕では、「ある」233名 42.0%、「あるときもあれば、ないときもある」233名 42.0%、「ない」50名 9.0%、「わからない」22名 4.0%となっている。

大阪市都島区〔中学生保護者〕では、「ある」184名 41.4%、「あるときもあれば、ないときもある」198名 44.6%、「ない」24名 5.4%、「わからない」23名 5.2%となっている。

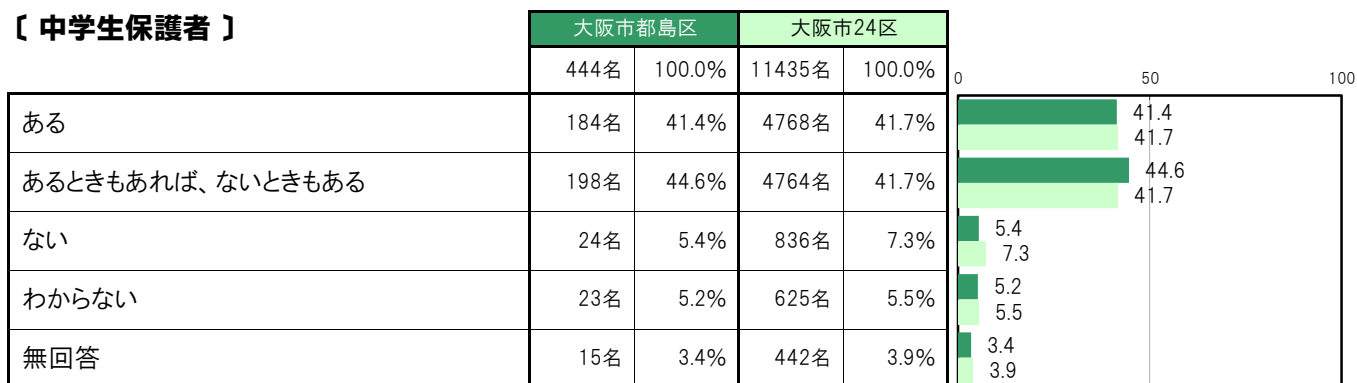
【保護者全体】



【小学生保護者】



【中学生保護者】



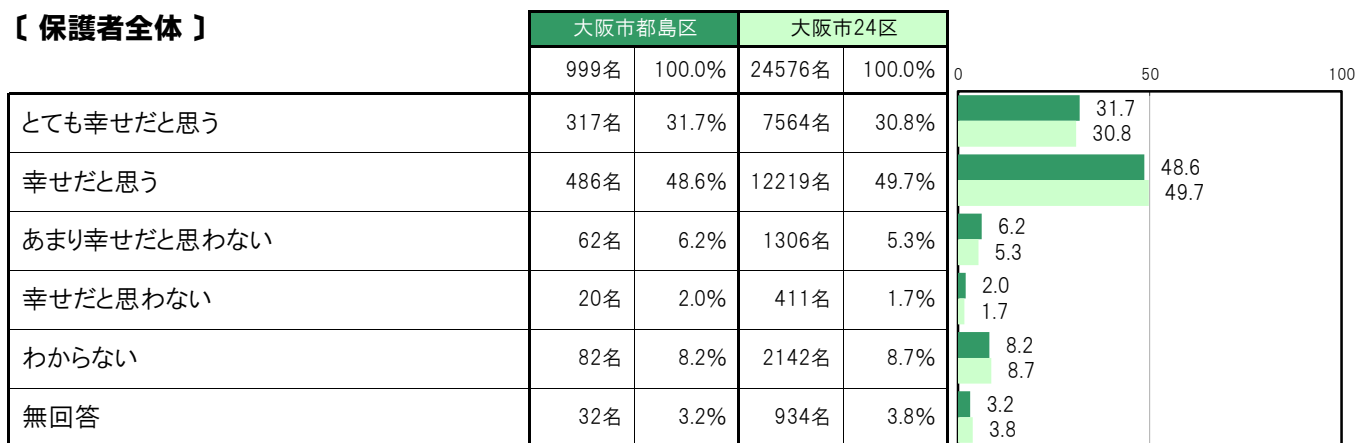
A-81.自分が幸せと思うか〔保護者 問22(4)〕

大阪市都島区〔保護者全体〕では、「とても幸せだと思う」317名 31.7%、「幸せだと思う」486名 48.6%、「あまり幸せだと思わない」62名 6.2%、「幸せだと思わない」20名 2.0%、「わからない」82名 8.2%となっている。

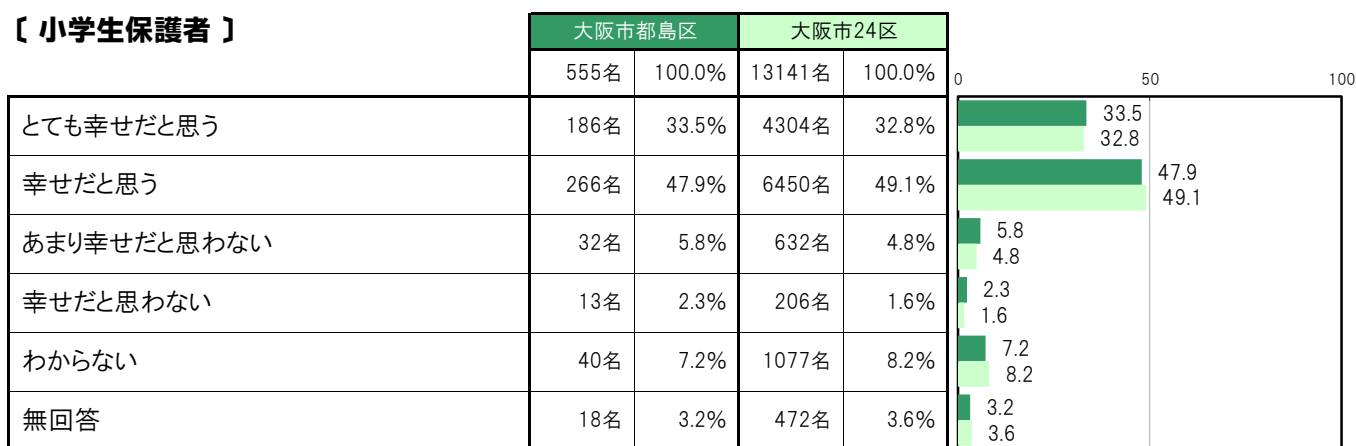
大阪市都島区〔小学生保護者〕では、「とても幸せだと思う」186名 33.5%、「幸せだと思う」266名 47.9%、「あまり幸せだと思わない」32名 5.8%、「幸せだと思わない」13名 2.3%、「わからない」40名 7.2%となっている。

大阪市都島区〔中学生保護者〕では、「とても幸せだと思う」131名 29.5%、「幸せだと思う」220名 49.5%、「あまり幸せだと思わない」30名 6.8%、「幸せだと思わない」7名 1.6%、「わからない」42名 9.5%となっている。

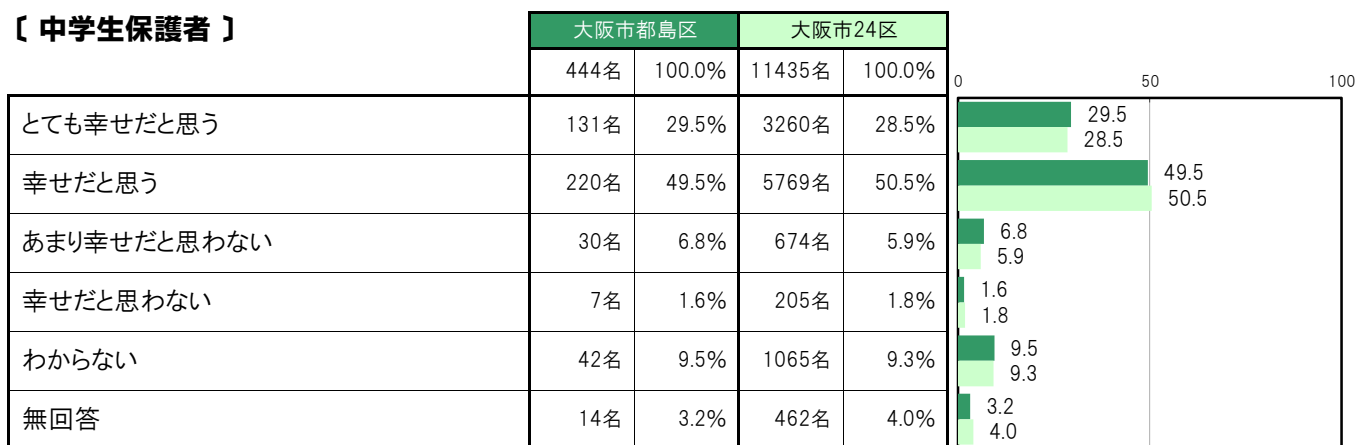
〔保護者全体〕



〔小学生保護者〕



〔中学生保護者〕



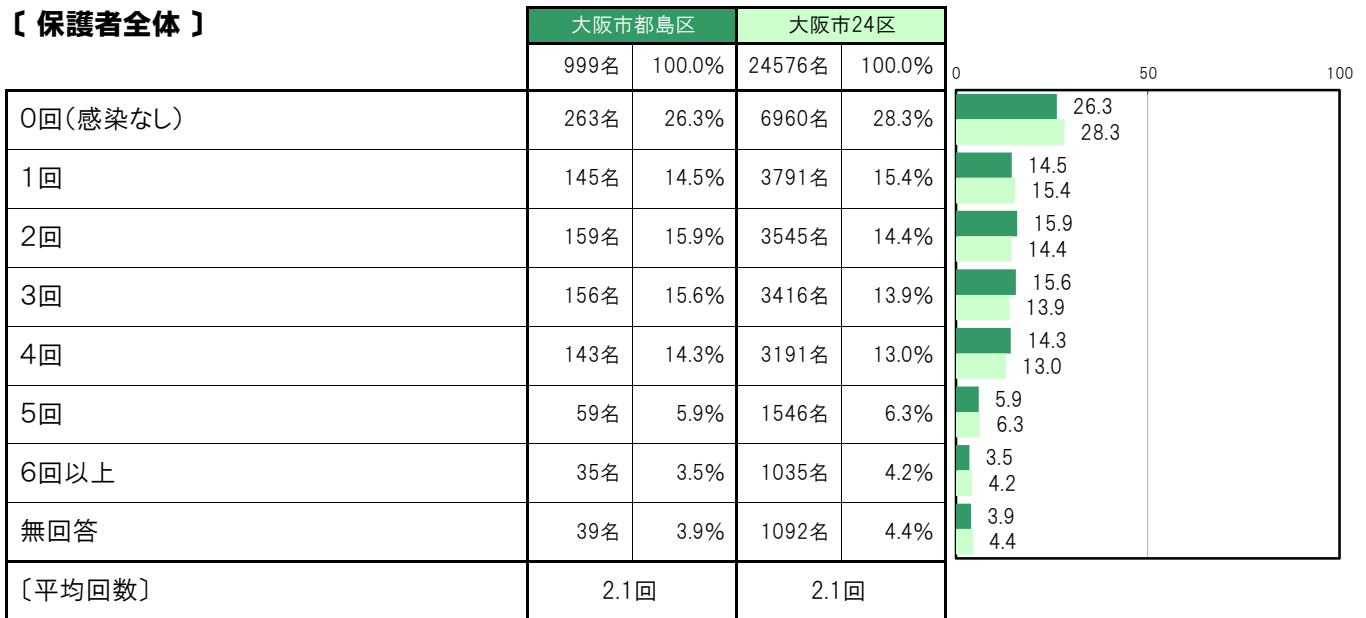
A-82.1年間での家族の新型コロナ感染回数【保護者 問27】

大阪市都島区〔保護者全体〕では、「0回(感染なし)」263名 26.3%、「1回」145名 14.5%、「2回」159名 15.9%、「3回」156名 15.6%、「4回」143名 14.3%、「5回」59名 5.9%、「6回以上」35名 3.5%、〔平均回数〕は2.1回となっている。

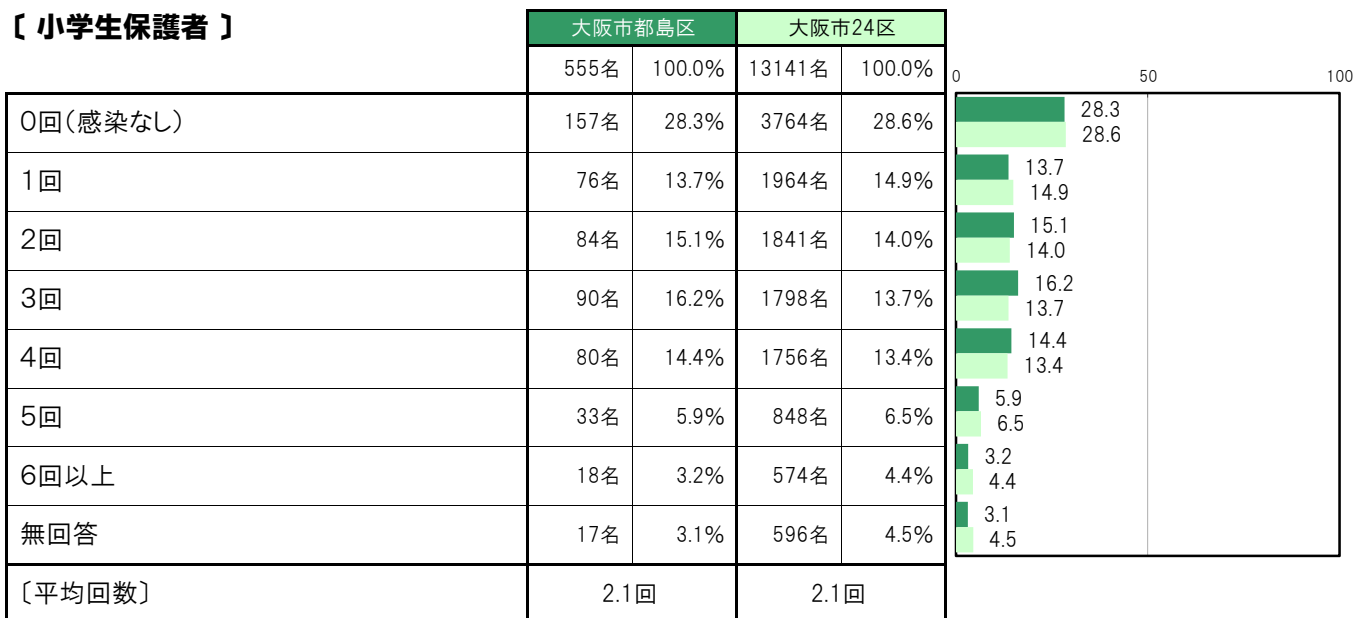
大阪市都島区〔小学生保護者〕では、「0回(感染なし)」157名 28.3%、「1回」76名 13.7%、「2回」84名 15.1%、「3回」90名 16.2%、「4回」80名 14.4%、「5回」33名 5.9%、「6回以上」18名 3.2%、〔平均回数〕は2.1回となっている。

大阪市都島区〔中学生保護者〕では、「0回(感染なし)」106名 23.9%、「1回」69名 15.5%、「2回」75名 16.9%、「3回」66名 14.9%、「4回」63名 14.2%、「5回」26名 5.9%、「6回以上」17名 3.8%、〔平均回数〕は2.2回となっている。

【保護者全体】



【小学生保護者】



【 中学生保護者 】

	大阪市都島区		大阪市24区		0	50	100
	444名	100.0%	11435名	100.0%			
0回(感染なし)	106名	23.9%	3196名	27.9%	23.9	27.9	
1回	69名	15.5%	1827名	16.0%	15.5	16.0	
2回	75名	16.9%	1704名	14.9%	16.9	14.9	
3回	66名	14.9%	1618名	14.1%	14.9	14.1	
4回	63名	14.2%	1435名	12.5%	14.2	12.5	
5回	26名	5.9%	698名	6.1%	5.9	6.1	
6回以上	17名	3.8%	461名	4.0%	3.8	4.0	
無回答	22名	5.0%	496名	4.3%	5.0	4.3	
[平均回数]	2.2回		2.1回				

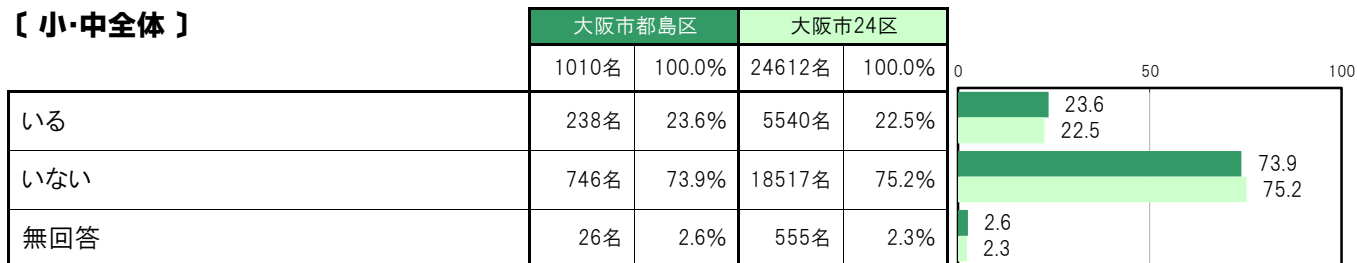
A-83.あなたが世話をしている人はいですか【子ども 問29(1)】

大阪市都島区〔小・中全体〕では、「いる」238名 23.6%、「いない」746名 73.9%となっている。

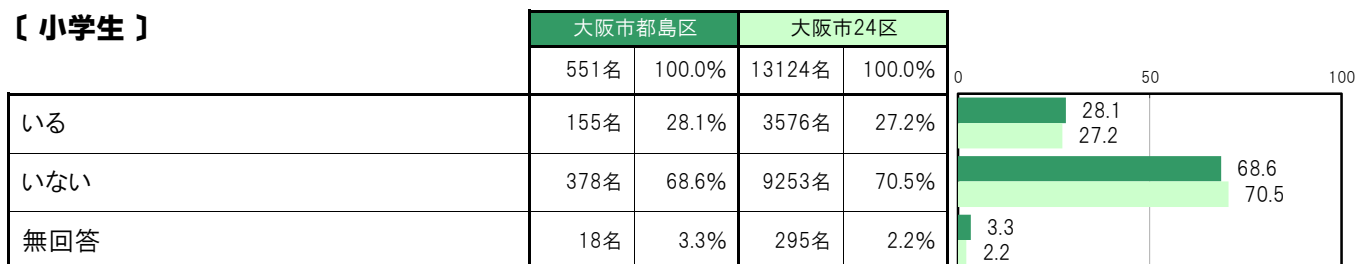
大阪市都島区〔小学生〕では、「いる」155名 28.1%、「いない」378名 68.6%となっている。

大阪市都島区〔中学生〕では、「いる」83名 18.1%、「いない」368名 80.2%となっている。

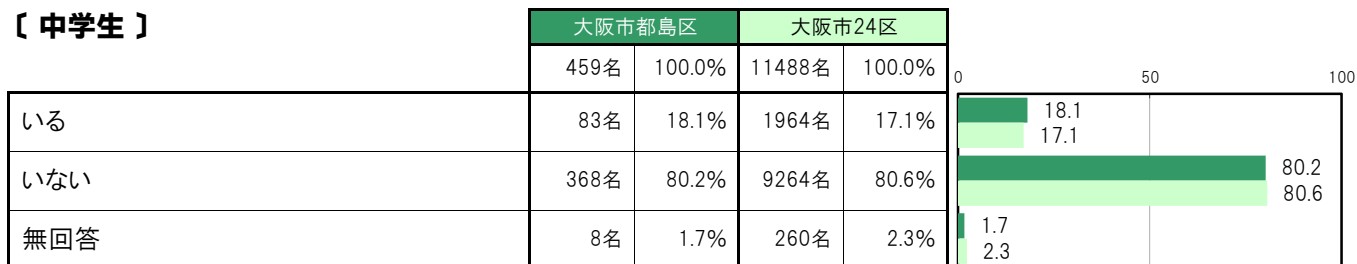
【小・中全体】



【小学生】



【中学生】



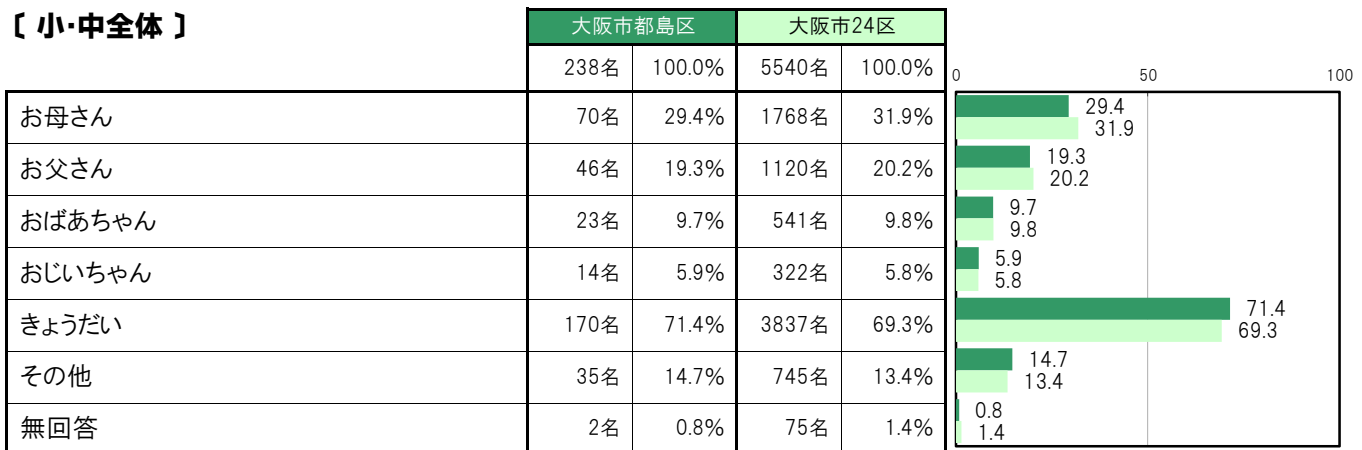
A-84.あなたが世話をしている人【子ども 問29(2)】

大阪市都島区〔小・中全体〕では、「お母さん」70名 29.4%、「お父さん」46名 19.3%、「おばあちゃん」23名 9.7%、「おじいちゃん」14名 5.9%、「きょうだい」170名 71.4%、「その他」35名 14.7%となっている。

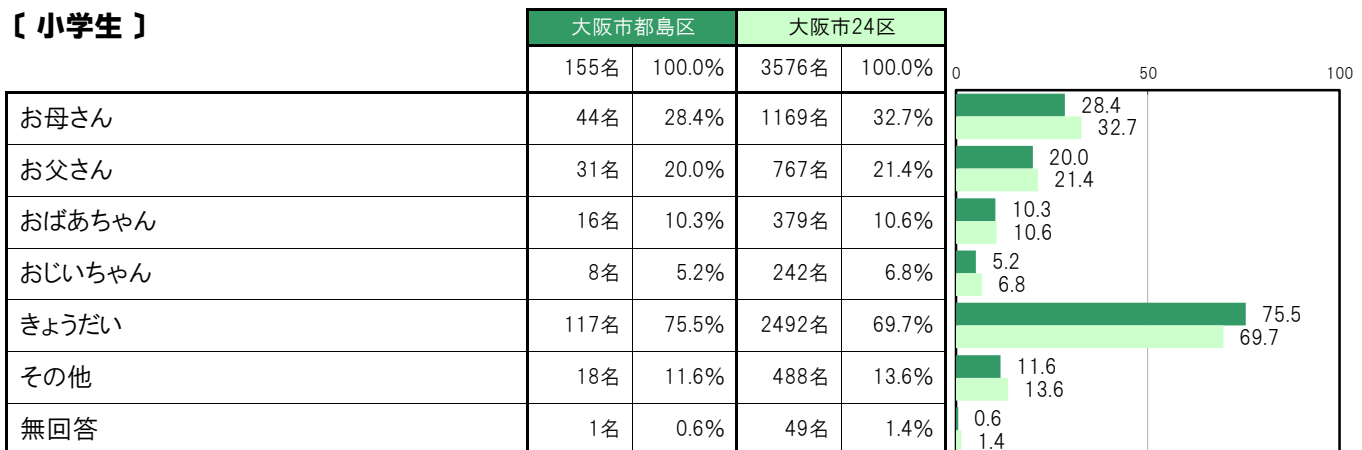
大阪市都島区〔小学生〕では、「お母さん」44名 28.4%、「お父さん」31名 20.0%、「おばあちゃん」16名 10.3%、「おじいちゃん」8名 5.2%、「きょうだい」117名 75.5%、「その他」18名 11.6%となっている。

大阪市都島区〔中学生〕では、「お母さん」26名 31.3%、「お父さん」15名 18.1%、「おばあちゃん」7名 8.4%、「おじいちゃん」6名 7.2%、「きょうだい」53名 63.9%、「その他」17名 20.5%となっている。

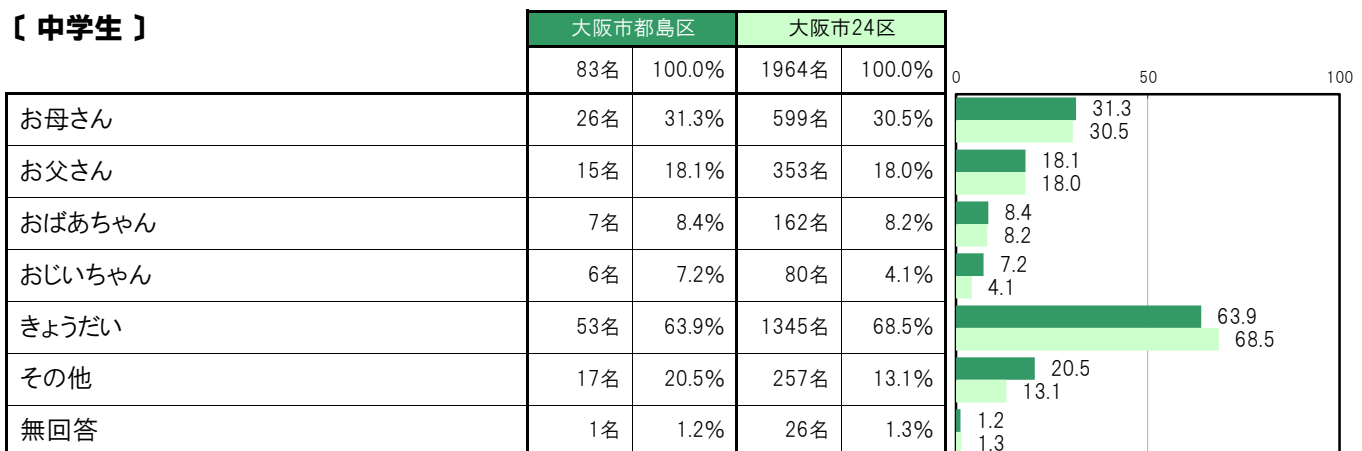
【小・中全体】



【小学生】



【中学生】



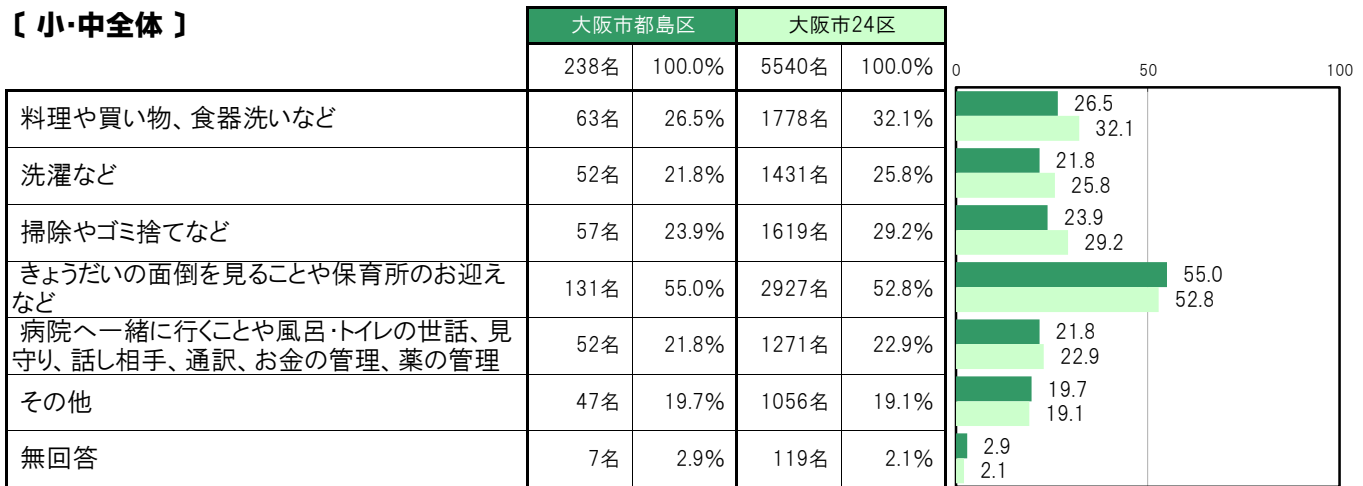
A-85. あなたが行っている世話の内容〔子ども 問29(3)〕

大阪市都島区〔小・中全体〕では、「料理や買い物、食器洗いなど」63名 26.5%、「洗濯など」52名 21.8%、「掃除やゴミ捨てなど」57名 23.9%、「きょうだいの面倒を見ることや保育所のお迎えなど」131名 55.0%、「病院へ一緒に行くことや風呂・トイレの世話、見守り、話し相手、通訳、お金の管理、薬の管理など」52名 21.8%、「その他」47名 19.7%となっている。

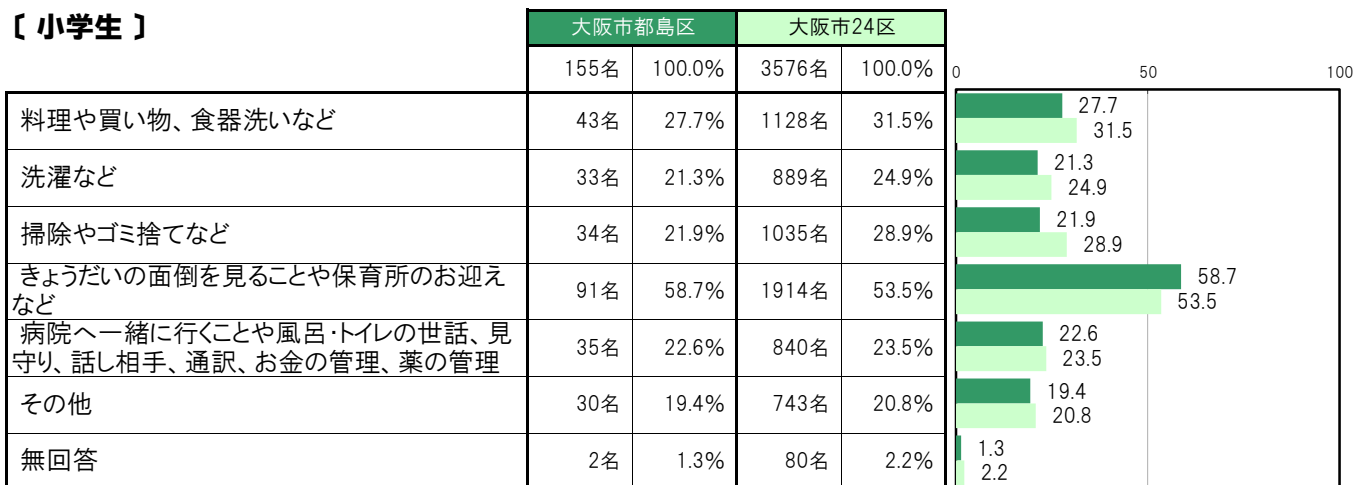
大阪市都島区〔小学生〕では、「料理や買い物、食器洗いなど」43名 27.7%、「洗濯など」33名 21.3%、「掃除やゴミ捨てなど」34名 21.9%、「きょうだいの面倒を見ることや保育所のお迎えなど」91名 58.7%、「病院へ一緒に行くことや風呂・トイレの世話、見守り、話し相手、通訳、お金の管理、薬の管理など」35名 22.6%、「その他」30名 19.4%となっている。

大阪市都島区〔中学生〕では、「料理や買い物、食器洗いなど」20名 24.1%、「洗濯など」19名 22.9%、「掃除やゴミ捨てなど」23名 27.7%、「きょうだいの面倒を見ることや保育所のお迎えなど」40名 48.2%、「病院へ一緒に行くことや風呂・トイレの世話、見守り、話し相手、通訳、お金の管理、薬の管理など」17名 20.5%、「その他」17名 20.5%となっている。

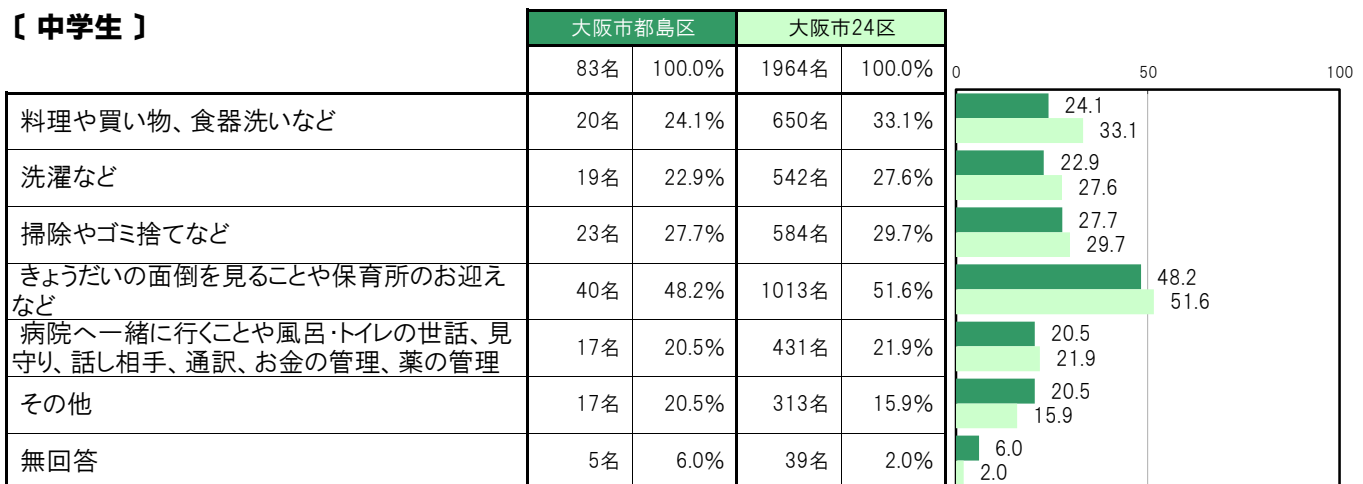
〔小・中全体〕



〔小学生〕



〔中学生〕



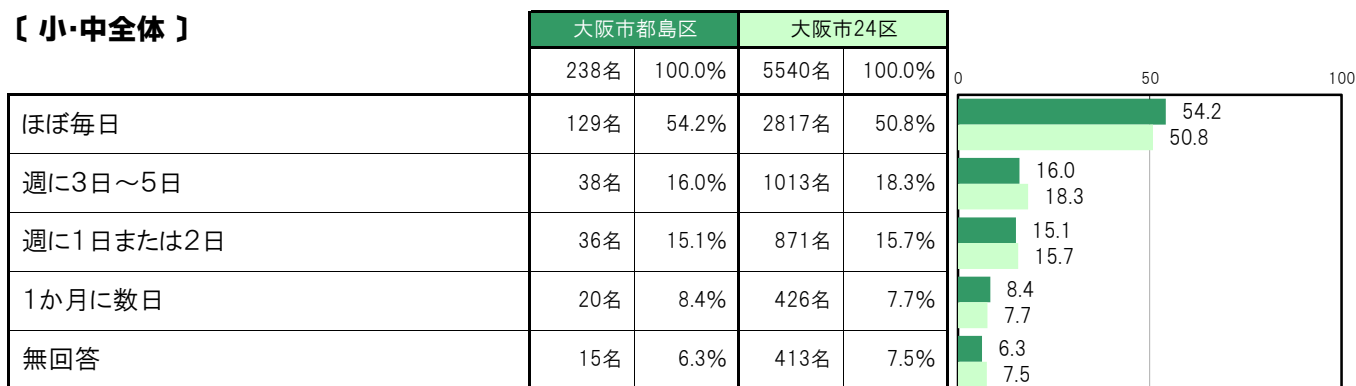
A-86.あなたが世話をしている頻度【子ども 問29(5)】

大阪市都島区〔小・中全体〕では、「ほぼ毎日」129名 54.2%、「週に3日～5日」38名 16.0%、「週に1日または2日」36名 15.1%、「1か月に数日」20名 8.4%となっている。

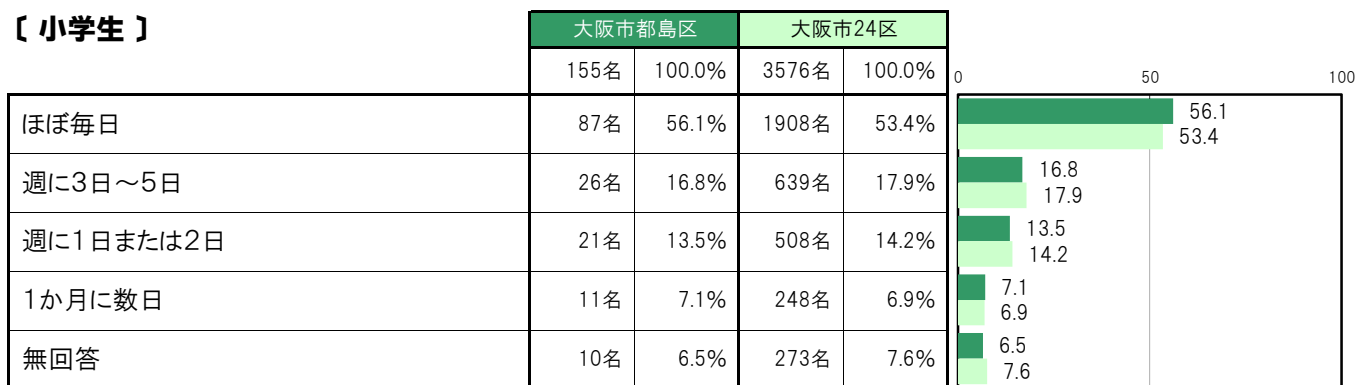
大阪市都島区〔小学生〕では、「ほぼ毎日」87名 56.1%、「週に3日～5日」26名 16.8%、「週に1日または2日」21名 13.5%、「1か月に数日」11名 7.1%となっている。

大阪市都島区〔中学生〕では、「ほぼ毎日」42名 50.6%、「週に3日～5日」12名 14.5%、「週に1日または2日」15名 18.1%、「1か月に数日」9名 10.8%となっている。

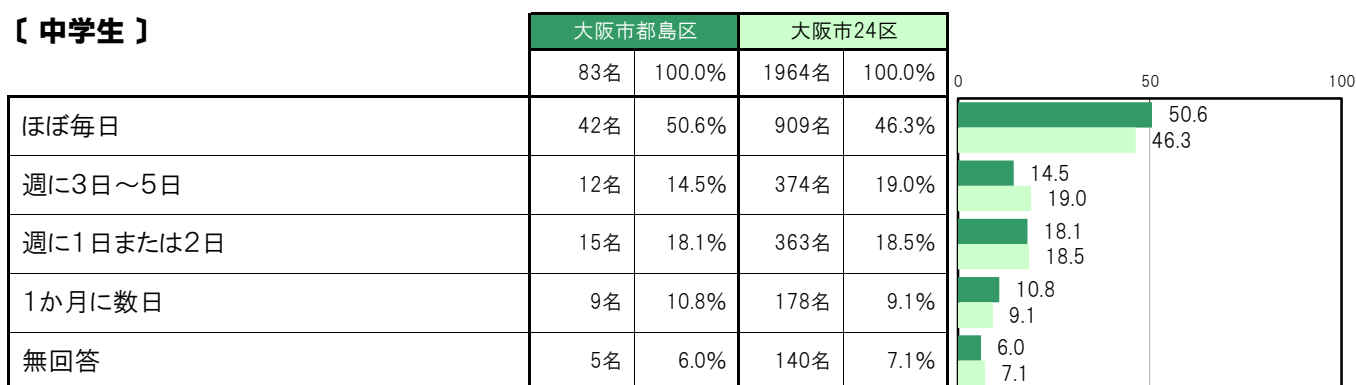
〔小・中全体〕



〔小学生〕



〔中学生〕



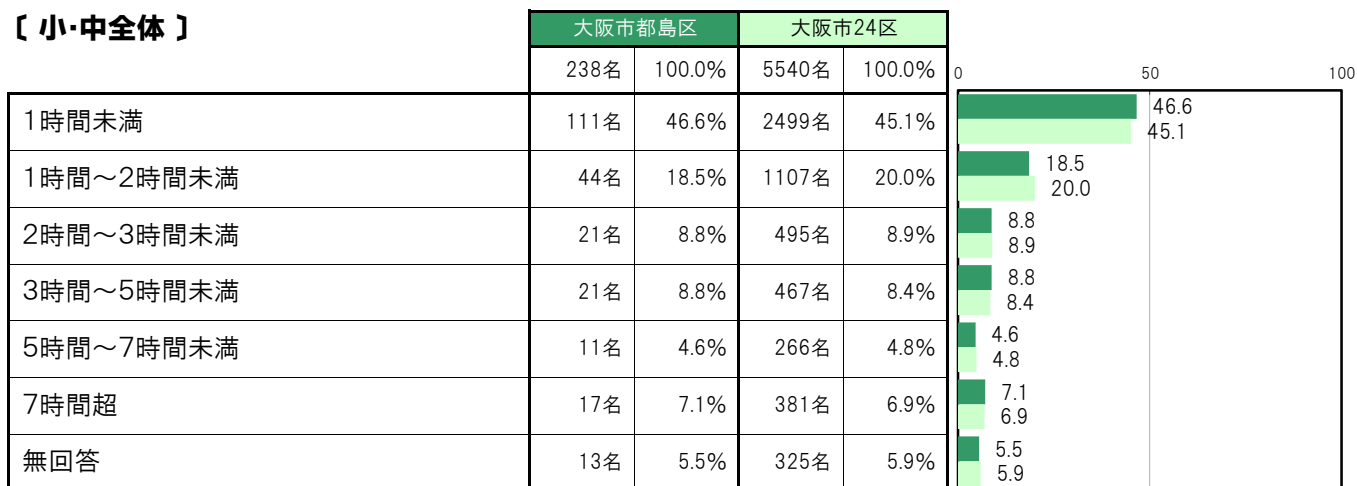
A-87.学校がある日に世話をしている時間【子ども 問29(6)】

大阪市都島区〔小・中全体〕では、「1時間未満」111名 46.6%、「1時間～2時間未満」44名 18.5%、「2時間～3時間未満」21名 8.8%、「3時間～5時間未満」21名 8.8%、「5時間～7時間未満」11名 4.6%、「7時間超」17名 7.1%となっている。

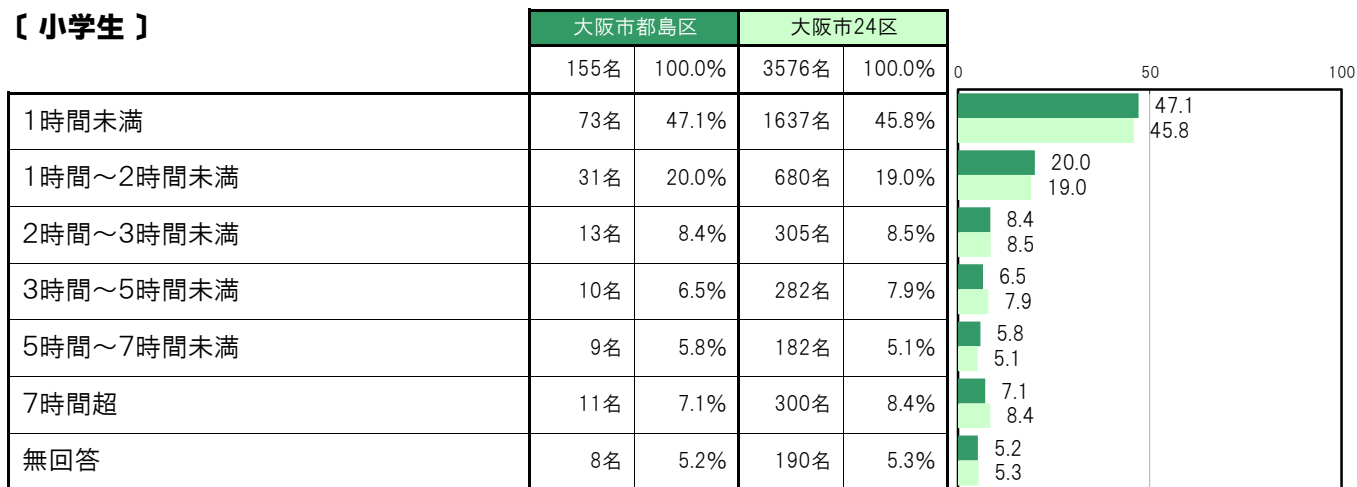
大阪市都島区〔小学生〕では、「1時間未満」73名 47.1%、「1時間～2時間未満」31名 20.0%、「2時間～3時間未満」13名 8.4%、「3時間～5時間未満」10名 6.5%、「5時間～7時間未満」9名 5.8%、「7時間超」11名 7.1%となっている。

大阪市都島区〔中学生〕では、「1時間未満」38名 45.8%、「1時間～2時間未満」13名 15.7%、「2時間～3時間未満」8名 9.6%、「3時間～5時間未満」11名 13.3%、「5時間～7時間未満」2名 2.4%、「7時間超」6名 7.2%となっている。

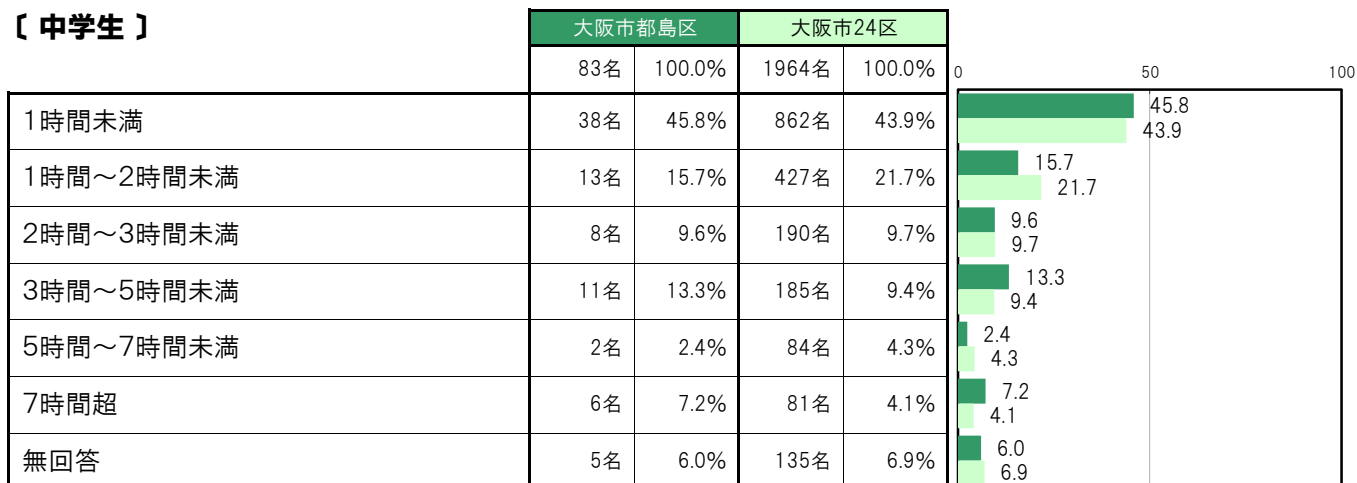
【小・中全体】



【小学生】



【中学生】



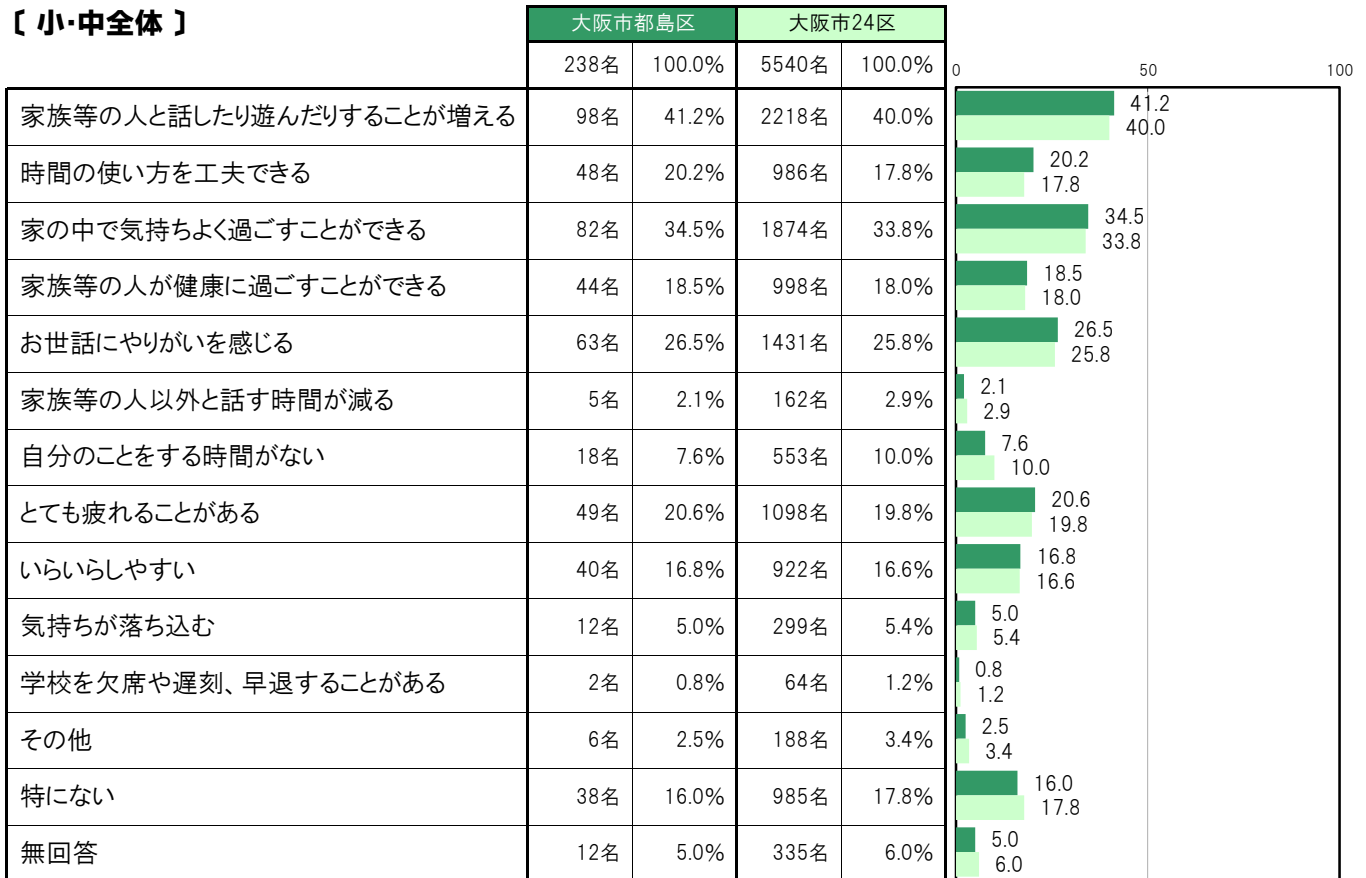
A-88. あなたが世話をやっていることで経験していること【子ども 問29(7)】

大阪市都島区〔小・中全体〕では、「家族等の人と話したり遊んだりすることが増える」98名 41.2%、「家の中で気持ちよく過ごすことができる」82名 34.5%、「お世話にやりがいを感じる」63名 26.5%、「とても疲れることがある」49名 20.6%、「時間の使い方を工夫できる」48名 20.2%の順に高くなっている。

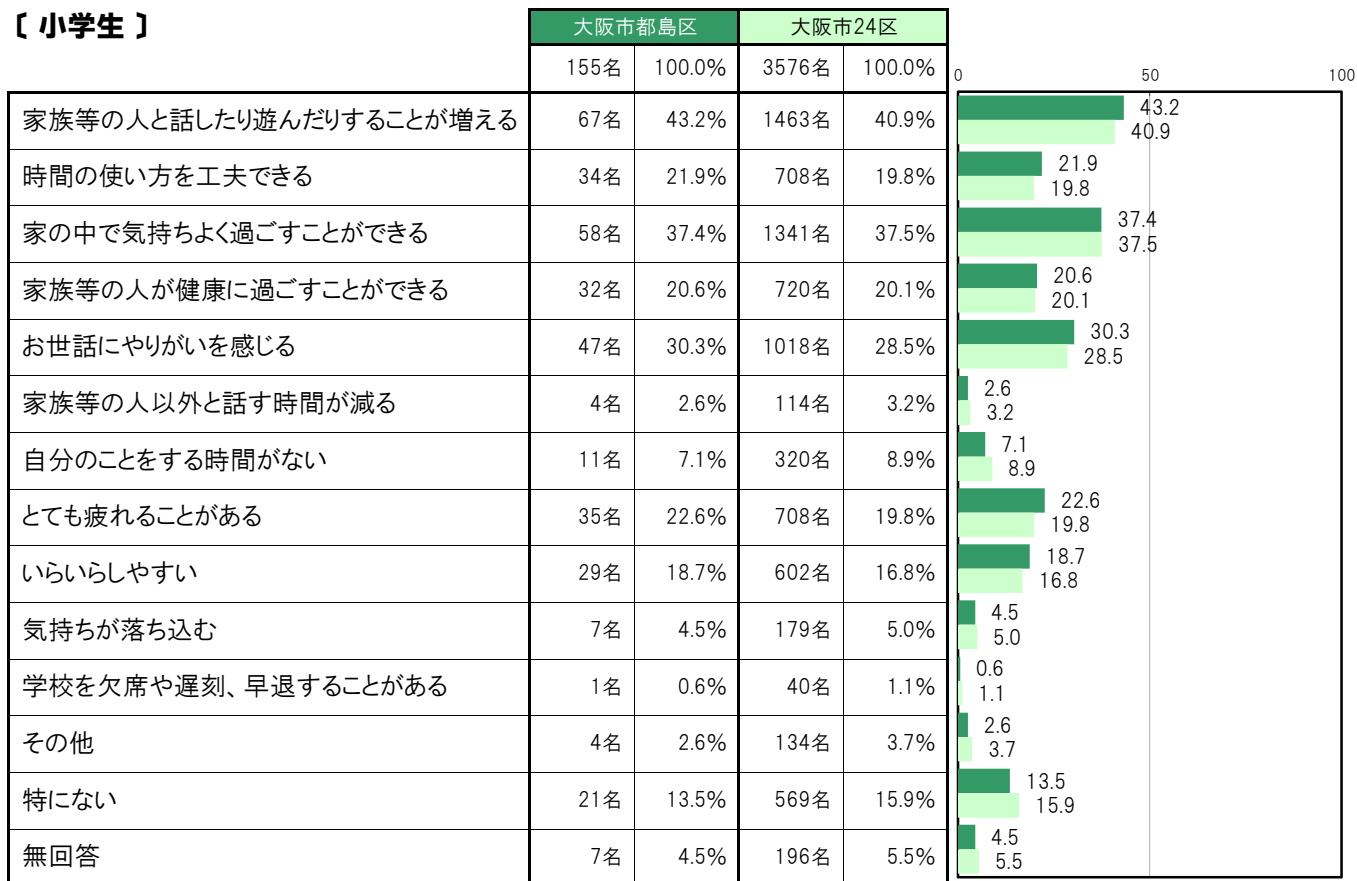
大阪市都島区〔小学生〕では、「家族等の人と話したり遊んだりすることが増える」67名 43.2%、「家の中で気持ちよく過ごすことができる」58名 37.4%、「お世話にやりがいを感じる」47名 30.3%、「とても疲れることがある」35名 22.6%、「時間の使い方を工夫できる」34名 21.9%の順に高くなっている。

大阪市都島区〔中学生〕では、「家族等の人と話したり遊んだりすることが増える」31名 37.3%、「家の中で気持ちよく過ごすことができる」24名 28.9%、「特にない」17名 20.5%、「お世話にやりがいを感じる」16名 19.3%、「時間の使い方を工夫できる」14名 16.9%の順に高くなっている。

【小・中全体】



【小学生】



【中学生】

