

(3) 教育環境

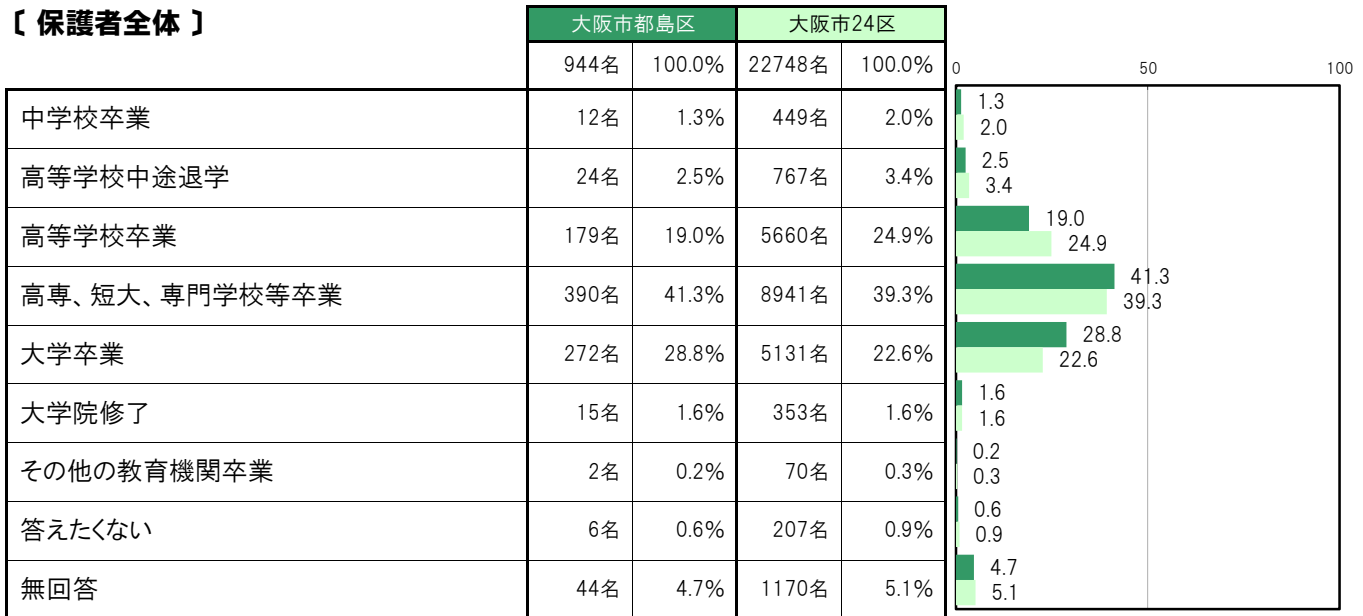
A-89. 母親の最終学歴【保護者 問9】

大阪市都島区〔保護者全体〕では、「中学校卒業」12名 1.3%、「高等学校中途退学」24名 2.5%、「高等学校卒業」179名 19.0%、「高専、短大、専門学校等卒業」390名 41.3%、「大学卒業」272名 28.8%、「大学院修了」15名 1.6%、「その他の教育機関卒業」2名 0.2%、「答えたくない」6名 0.6%となっている。

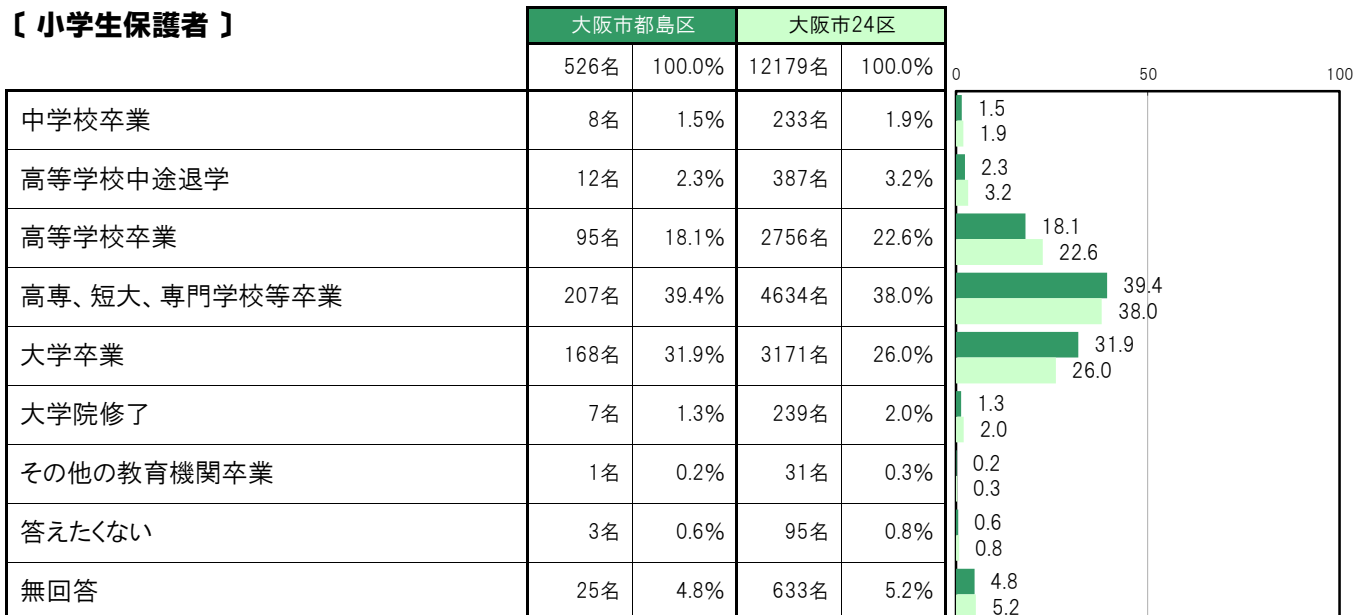
大阪市都島区〔小学生保護者〕では、「中学校卒業」8名 1.5%、「高等学校中途退学」12名 2.3%、「高等学校卒業」95名 18.1%、「高専、短大、専門学校等卒業」207名 39.4%、「大学卒業」168名 31.9%、「大学院修了」7名 1.3%、「その他の教育機関卒業」1名 0.2%、「答えたくない」3名 0.6%となっている。

大阪市都島区〔中学生保護者〕では、「中学校卒業」4名 1.0%、「高等学校中途退学」12名 2.9%、「高等学校卒業」84名 20.1%、「高専、短大、専門学校等卒業」183名 43.8%、「大学卒業」104名 24.9%、「大学院修了」8名 1.9%、「その他の教育機関卒業」1名 0.2%、「答えたくない」3名 0.7%となっている。

【保護者全体】



【小学生保護者】



〔中学生保護者〕

	大阪市都島区		大阪市24区		0	50	100
	418名	100.0%	10569名	100.0%			
中学校卒業	4名	1.0%	216名	2.0%	1.0	2.0	
高等学校中途退学	12名	2.9%	380名	3.6%	2.9	3.6	
高等学校卒業	84名	20.1%	2904名	27.5%	20.1	27.5	
高専、短大、専門学校等卒業	183名	43.8%	4307名	40.8%	43.8	40.8	
大学卒業	104名	24.9%	1960名	18.5%	24.9	18.5	
大学院修了	8名	1.9%	114名	1.1%	1.9	1.1	
その他の教育機関卒業	1名	0.2%	39名	0.4%	0.2	0.4	
答えたくない	3名	0.7%	112名	1.1%	0.7	1.1	
無回答	19名	4.5%	537名	5.1%	4.5	5.1	

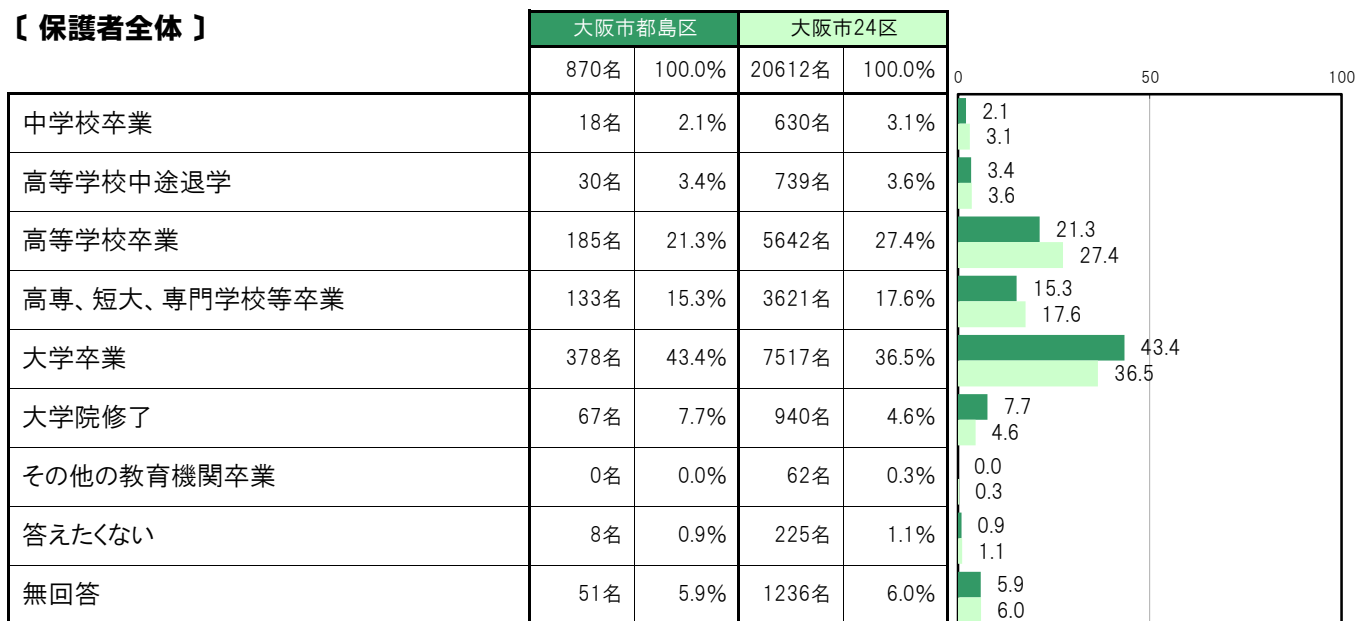
A-90. 父親の最終学歴【保護者 問9】

大阪市都島区〔保護者全体〕では、「中学校卒業」18名 2.1%、「高等学校中途退学」30名 3.4%、「高等学校卒業」185名 21.3%、「高専、短大、専門学校等卒業」133名 15.3%、「大学卒業」378名 43.4%、「大学院修了」67名 7.7%、「その他の教育機関卒業」0名 0.0%、「答えたくない」8名 0.9%となっている。

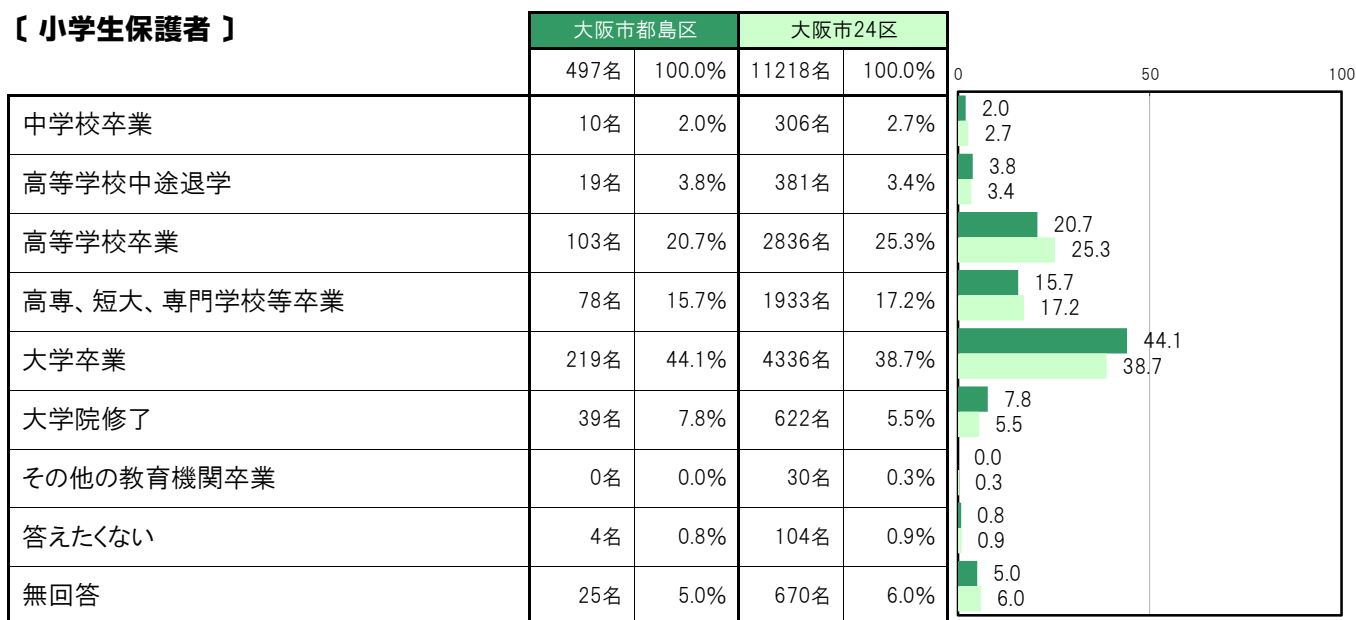
大阪市都島区〔小学生保護者〕では、「中学校卒業」10名 2.0%、「高等学校中途退学」19名 3.8%、「高等学校卒業」103名 20.7%、「高専、短大、専門学校等卒業」78名 15.7%、「大学卒業」219名 44.1%、「大学院修了」39名 7.8%、「その他の教育機関卒業」0名 0.0%、「答えたくない」4名 0.8%となっている。

大阪市都島区〔中学生保護者〕では、「中学校卒業」8名 2.1%、「高等学校中途退学」11名 2.9%、「高等学校卒業」82名 22.0%、「高専、短大、専門学校等卒業」55名 14.7%、「大学卒業」159名 42.6%、「大学院修了」28名 7.5%、「その他の教育機関卒業」0名 0.0%、「答えたくない」4名 1.1%となっている。

【保護者全体】



【小学生保護者】



〔中学生保護者〕

	大阪市都島区		大阪市24区		0	50	100
	373名	100.0%	9394名	100.0%			
中学校卒業	8名	2.1%	324名	3.4%	2.1	3.4	
高等学校中途退学	11名	2.9%	358名	3.8%	2.9	3.8	
高等学校卒業	82名	22.0%	2806名	29.9%	22.0	29.9	
高専、短大、専門学校等卒業	55名	14.7%	1688名	18.0%	14.7	18.0	
大学卒業	159名	42.6%	3181名	33.9%	42.6	33.9	
大学院修了	28名	7.5%	318名	3.4%	7.5	3.4	
その他の教育機関卒業	0名	0.0%	32名	0.3%	0.0	0.3	
答えたくない	4名	1.1%	121名	1.3%	1.1	1.3	
無回答	26名	7.0%	566名	6.0%	7.0	6.0	

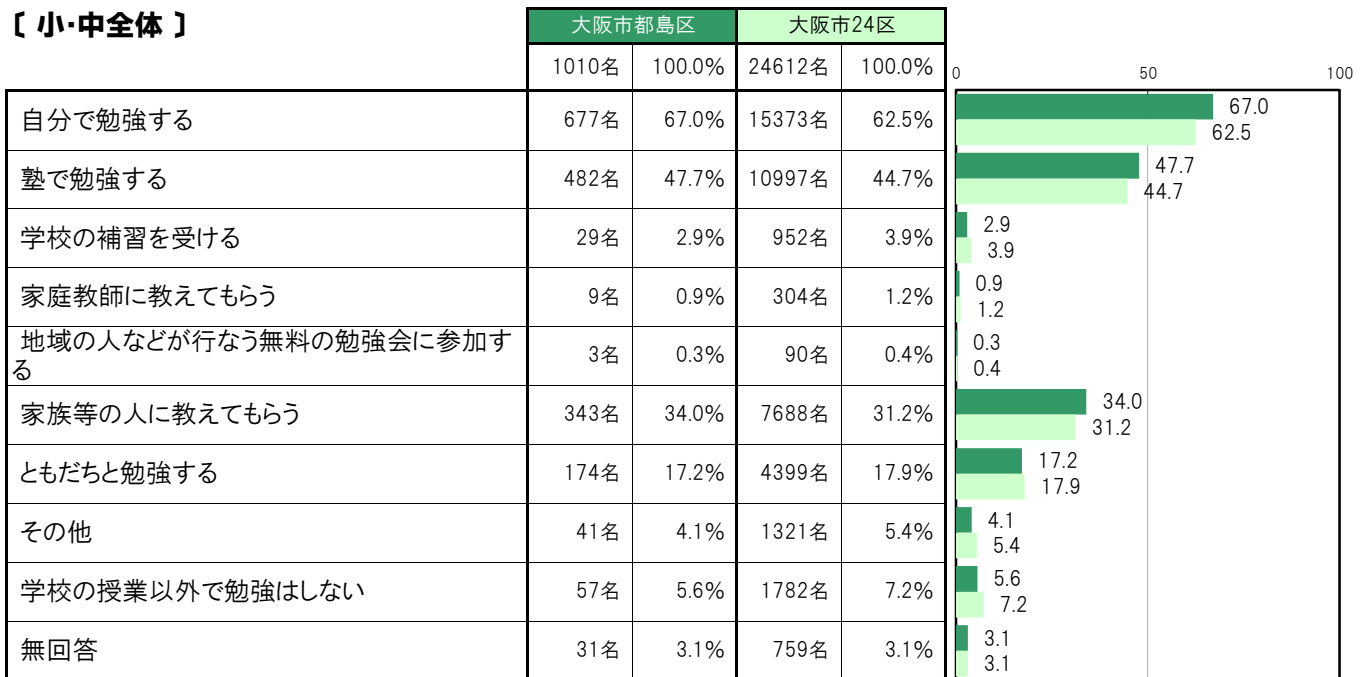
A-91.学校以外での勉強【子ども 問12】

大阪市都島区〔小・中全体〕では、「自分で勉強する」677名 67.0%、「塾で勉強する」482名 47.7%、「学校の補習を受ける」29名 2.9%、「家庭教師に教えてもらう」9名 0.9%、「地域の人などが行なう無料の勉強会に参加する」3名 0.3%、「家族等の人に教えてもらう」343名 34.0%、「ともだちと勉強する」174名 17.2%、「その他」41名 4.1%、「学校の授業以外で勉強はしない」57名 5.6%となっている。

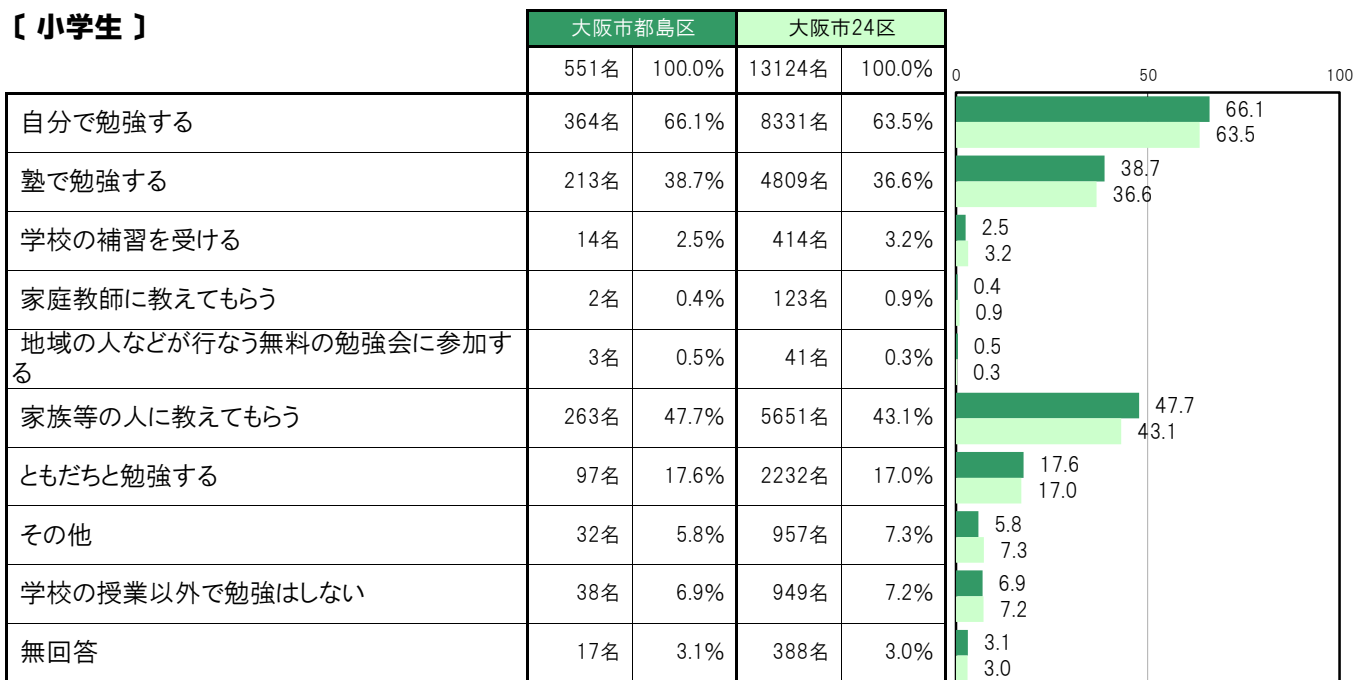
大阪市都島区〔小学生〕では、「自分で勉強する」364名 66.1%、「塾で勉強する」213名 38.7%、「学校の補習を受ける」14名 2.5%、「家庭教師に教えてもらう」2名 0.4%、「地域の人などが行なう無料の勉強会に参加する」3名 0.5%、「家族等の人に教えてもらう」263名 47.7%、「ともだちと勉強する」97名 17.6%、「その他」32名 5.8%、「学校の授業以外で勉強はしない」38名 6.9%となっている。

大阪市都島区〔中学生〕では、「自分で勉強する」313名 68.2%、「塾で勉強する」269名 58.6%、「学校の補習を受ける」15名 3.3%、「家庭教師に教えてもらう」7名 1.5%、「地域の人などが行なう無料の勉強会に参加する」0名 0.0%、「家族等の人に教えてもらう」80名 17.4%、「ともだちと勉強する」77名 16.8%、「その他」9名 2.0%、「学校の授業以外で勉強はしない」19名 4.1%となっている。

〔小・中全体〕



〔小学生〕



〔中学生〕

	大阪市都島区		大阪市24区		0	50	100
	459名	100.0%	11488名	100.0%			
自分で勉強する	313名	68.2%	7042名	61.3%	68.2	61.3	
塾で勉強する	269名	58.6%	6188名	53.9%	58.6	53.9	
学校の補習を受ける	15名	3.3%	538名	4.7%	3.3	4.7	
家庭教師に教えてもらう	7名	1.5%	181名	1.6%	1.5	1.6	
地域の人などが行なう無料の勉強会に参加する	0名	0.0%	49名	0.4%	0.0	0.4	
家族等の人に教えてもらう	80名	17.4%	2037名	17.7%	17.4	17.7	
ともだちと勉強する	77名	16.8%	2167名	18.9%	16.8	18.9	
その他	9名	2.0%	364名	3.2%	2.0	3.2	
学校の授業以外で勉強はしない	19名	4.1%	833名	7.3%	4.1	7.3	
無回答	14名	3.1%	371名	3.2%	3.1	3.2	

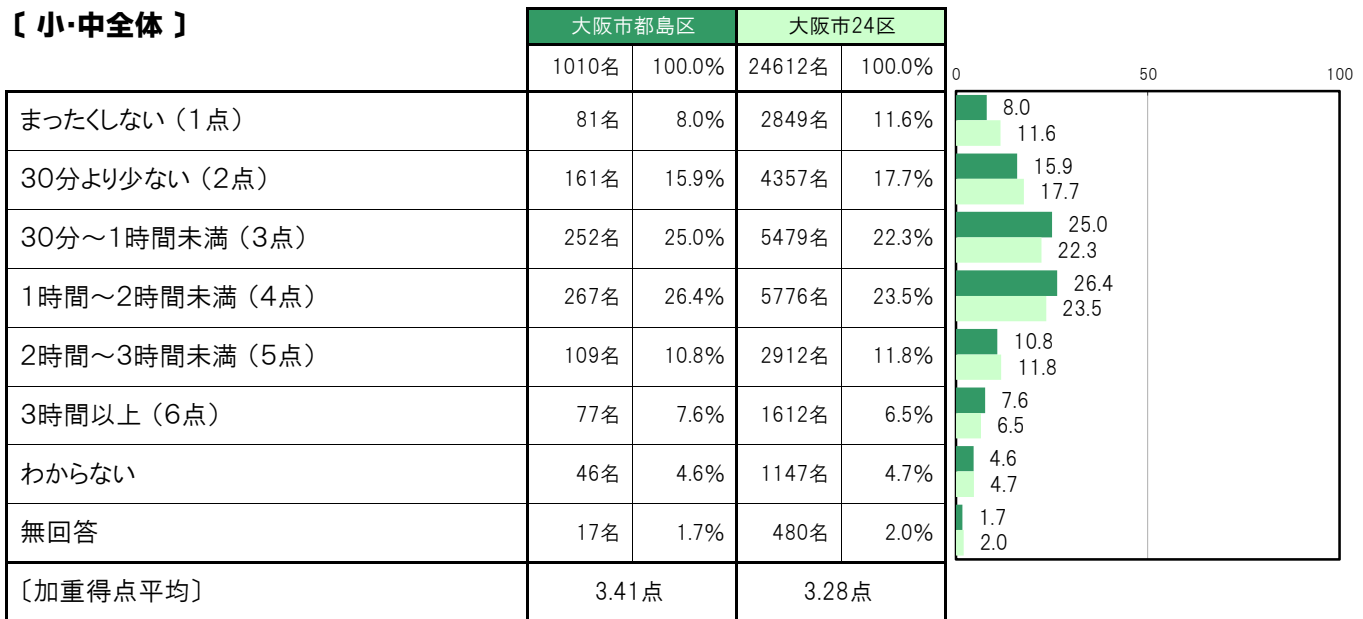
A-92.授業時間以外での1日の勉強／平日【子ども 問13①】

大阪市都島区〔小・中全体〕では、「まったくしない（1点）」81名 8.0%、「30分より少ない（2点）」161名 15.9%、「30分～1時間未満（3点）」252名 25.0%、「1時間～2時間未満（4点）」267名 26.4%、「2時間～3時間未満（5点）」109名 10.8%、「3時間以上（6点）」77名 7.6%、「わからない」46名 4.6%、〔加重得点平均〕は3.41点となっている。

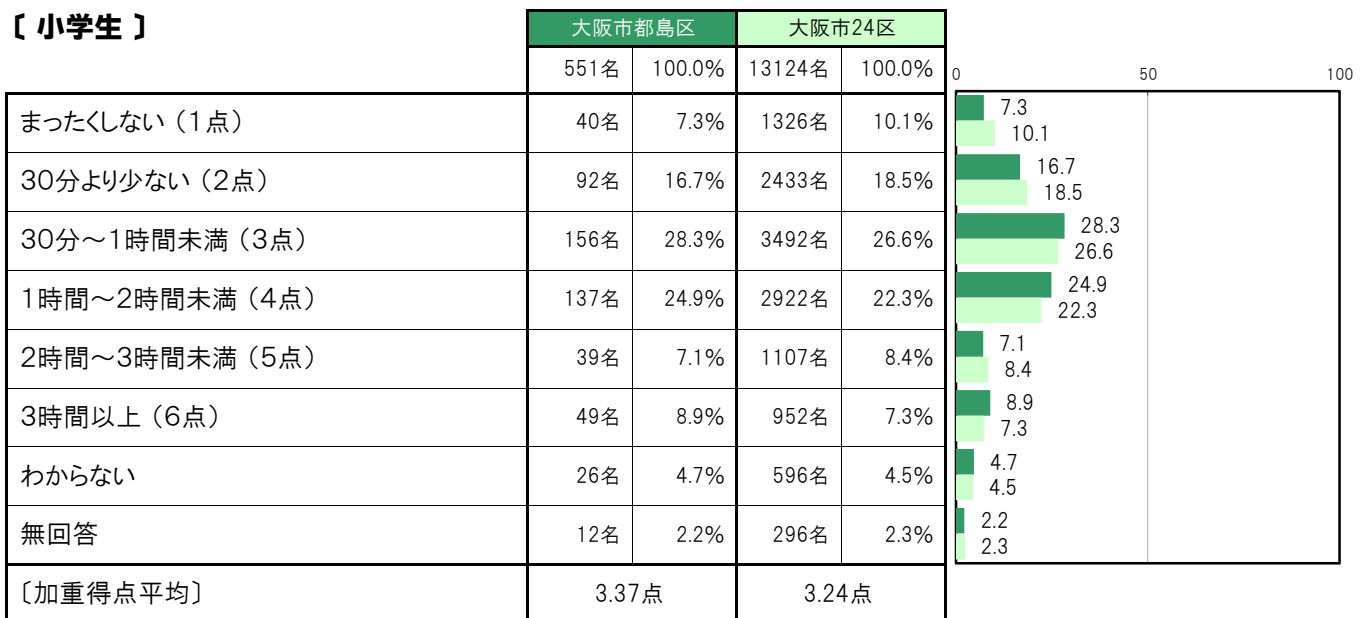
大阪市都島区〔小学生〕では、「まったくしない（1点）」40名 7.3%、「30分より少ない（2点）」92名 16.7%、「30分～1時間未満（3点）」156名 28.3%、「1時間～2時間未満（4点）」137名 24.9%、「2時間～3時間未満（5点）」39名 7.1%、「3時間以上（6点）」49名 8.9%、「わからない」26名 4.7%、〔加重得点平均〕は3.37点となっている。

大阪市都島区〔中学生〕では、「まったくしない（1点）」41名 8.9%、「30分より少ない（2点）」69名 15.0%、「30分～1時間未満（3点）」96名 20.9%、「1時間～2時間未満（4点）」130名 28.3%、「2時間～3時間未満（5点）」70名 15.3%、「3時間以上（6点）」28名 6.1%、「わからない」20名 4.4%、〔加重得点平均〕は3.47点となっている。

【小・中全体】



【小学生】



【中学生】

	大阪市都島区		大阪市24区		0	50	100
	459名	100.0%	11488名	100.0%			
まったくしない(1点)	41名	8.9%	1523名	13.3%	8.9	13.3	
30分より少ない(2点)	69名	15.0%	1924名	16.7%	15.0	16.7	
30分～1時間未満(3点)	96名	20.9%	1987名	17.3%	20.9	17.3	
1時間～2時間未満(4点)	130名	28.3%	2854名	24.8%	28.3	24.8	
2時間～3時間未満(5点)	70名	15.3%	1805名	15.7%	15.3	15.7	
3時間以上(6点)	28名	6.1%	660名	5.7%	6.1	5.7	
わからない	20名	4.4%	551名	4.8%	4.4	4.8	
無回答	5名	1.1%	184名	1.6%	1.1	1.6	
[加重得点平均]	3.47点		3.32点				

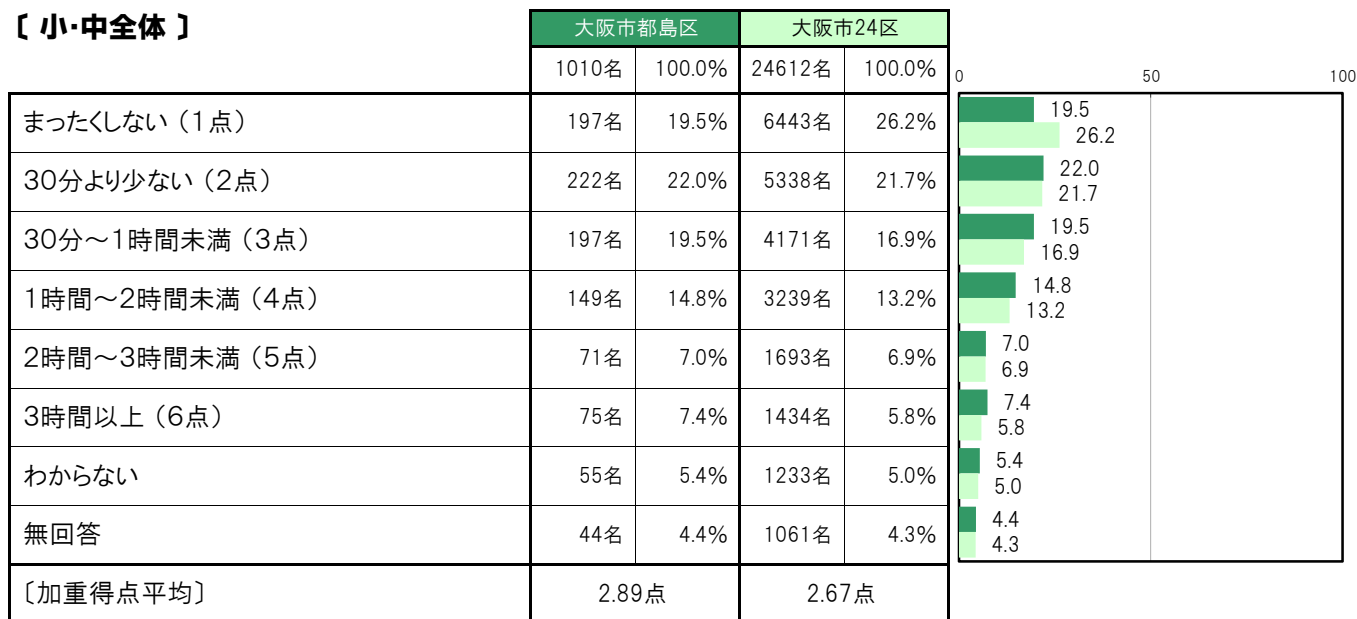
A-93. 授業時間以外での1日の勉強/休日【子ども 問13②】

大阪市都島区〔小・中全体〕では、「まったくしない（1点）」197名 19.5%、「30分より少ない（2点）」222名 22.0%、「30分～1時間未満（3点）」197名 19.5%、「1時間～2時間未満（4点）」149名 14.8%、「2時間～3時間未満（5点）」71名 7.0%、「3時間以上（6点）」75名 7.4%、「わからない」55名 5.4%、〔加重得点平均〕は2.89点となっている。

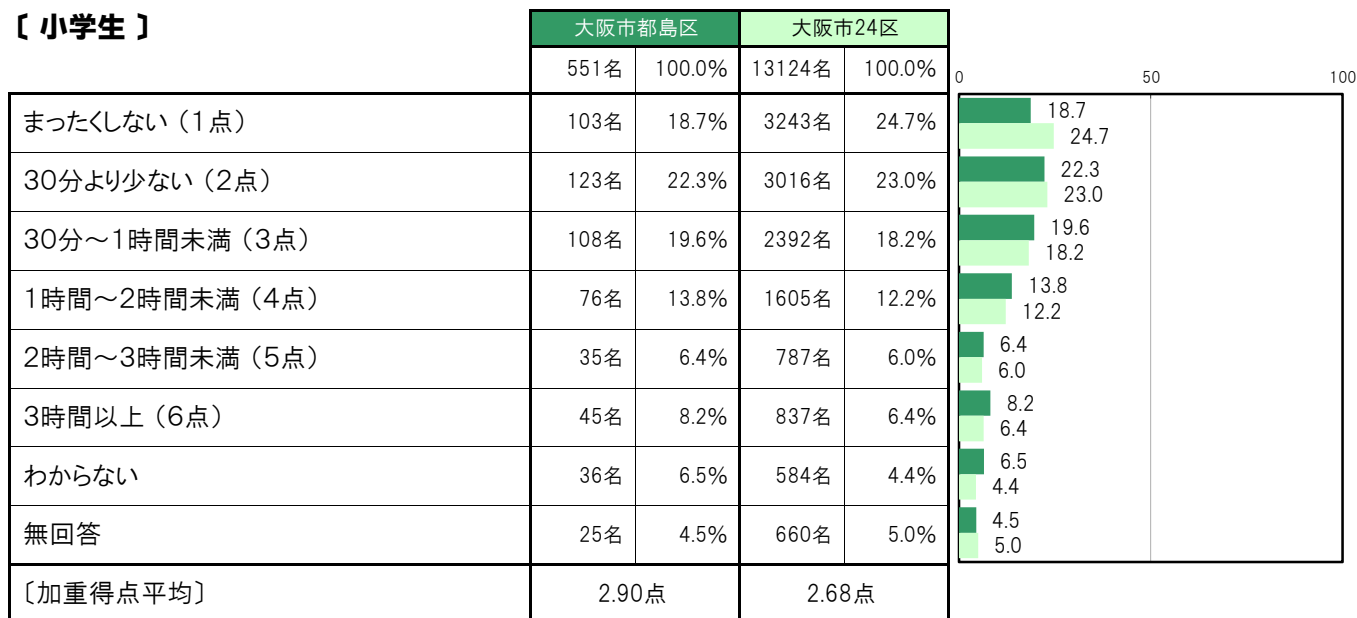
大阪市都島区〔小学生〕では、「まったくしない（1点）」103名 18.7%、「30分より少ない（2点）」123名 22.3%、「30分～1時間未満（3点）」108名 19.6%、「1時間～2時間未満（4点）」76名 13.8%、「2時間～3時間未満（5点）」35名 6.4%、「3時間以上（6点）」45名 8.2%、「わからない」36名 6.5%、〔加重得点平均〕は2.90点となっている。

大阪市都島区〔中学生〕では、「まったくしない（1点）」94名 20.5%、「30分より少ない（2点）」99名 21.6%、「30分～1時間未満（3点）」89名 19.4%、「1時間～2時間未満（4点）」73名 15.9%、「2時間～3時間未満（5点）」36名 7.8%、「3時間以上（6点）」30名 6.5%、「わからない」19名 4.1%、〔加重得点平均〕は2.88点となっている。

〔小・中全体〕



〔小学生〕



【中学生】

	大阪市都島区		大阪市24区		0	50	100
	459名	100.0%	11488名	100.0%			
まったくしない(1点)	94名	20.5%	3200名	27.9%	20.5	27.9	
30分より少ない(2点)	99名	21.6%	2322名	20.2%	21.6	20.2	
30分～1時間未満(3点)	89名	19.4%	1779名	15.5%	19.4	15.5	
1時間～2時間未満(4点)	73名	15.9%	1634名	14.2%	15.9	14.2	
2時間～3時間未満(5点)	36名	7.8%	906名	7.9%	7.8	7.9	
3時間以上(6点)	30名	6.5%	597名	5.2%	6.5	5.2	
わからない	19名	4.1%	649名	5.6%	4.1	5.6	
無回答	19名	4.1%	401名	3.5%	4.1	3.5	
〔加重得点平均〕	2.88点		2.67点				

A-94. 学校の勉強の理解度【子ども 問14(1)】

大阪市都島区〔小・中全体〕では、「よくわかる」333名 33.0%、「だいたいわかる」525名 52.0%、「あまりわからない」103名 10.2%、「ほとんどわからない」17名 1.7%、「わからない」13名 1.3%となっている。

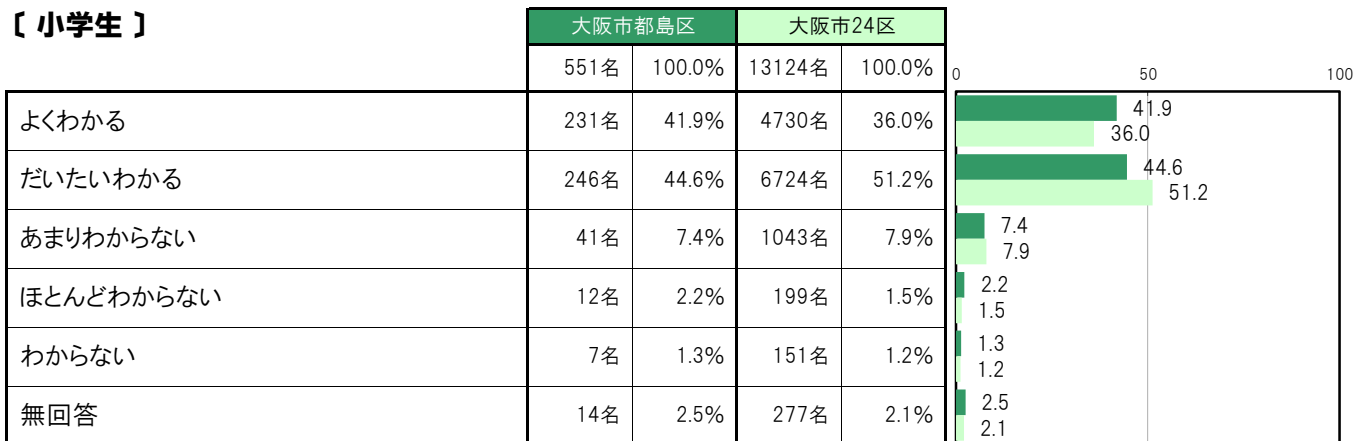
大阪市都島区〔小学生〕では、「よくわかる」231名 41.9%、「だいたいわかる」246名 44.6%、「あまりわからない」41名 7.4%、「ほとんどわからない」12名 2.2%、「わからない」7名 1.3%となっている。

大阪市都島区〔中学生〕では、「よくわかる」102名 22.2%、「だいたいわかる」279名 60.8%、「あまりわからない」62名 13.5%、「ほとんどわからない」5名 1.1%、「わからない」6名 1.3%となっている。

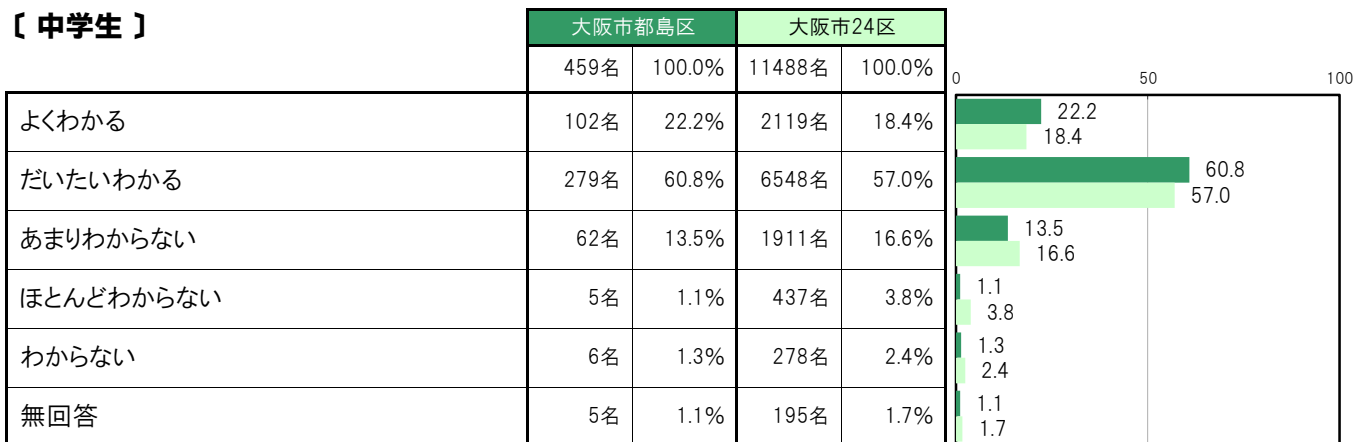
〔小・中全体〕



〔小学生〕



〔中学生〕



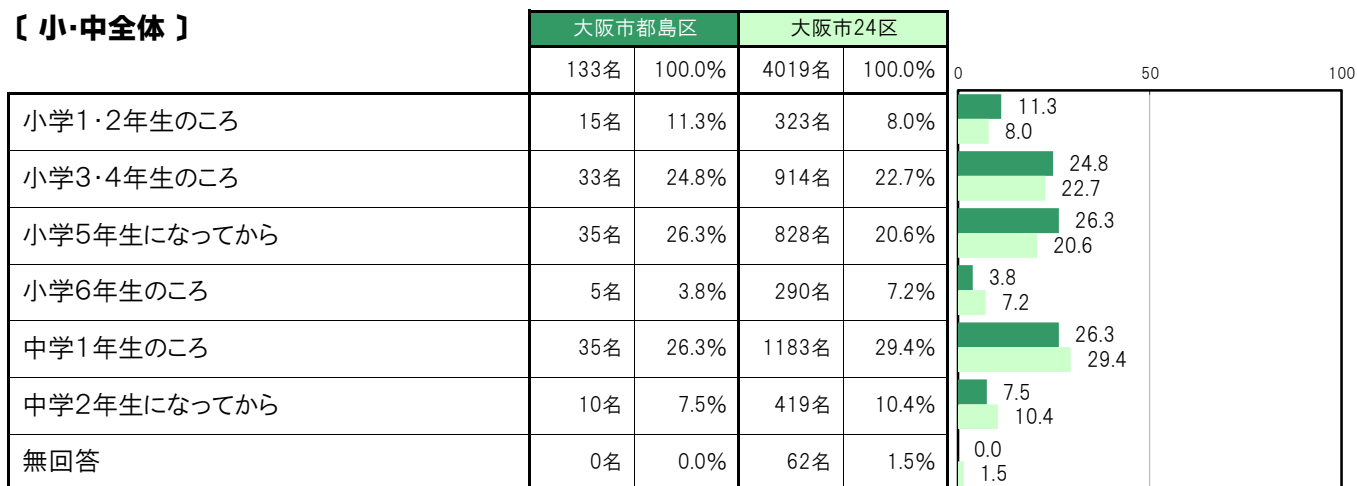
A-95. 授業がわからなくなった時期【子ども 問14(2)】

大阪市都島区〔小・中全体〕では、「小学1・2年生のころ」15名 11.3%、「小学3・4年生のころ」33名 24.8%、「小学5年生になってから」35名 26.3%、「小学6年生のころ」5名 3.8%、「中学1年生のころ」35名 26.3%、「中学2年生になってから」10名 7.5%となっている。

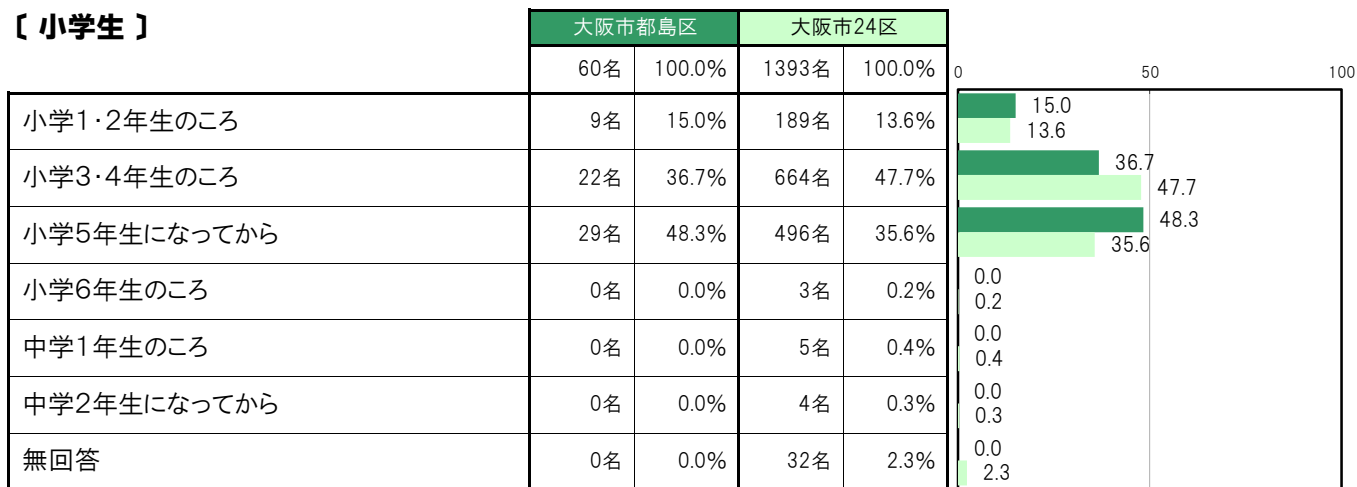
大阪市都島区〔小学生〕では、「小学1・2年生のころ」9名 15.0%、「小学3・4年生のころ」22名 36.7%、「小学5年生になってから」29名 48.3%、「小学6年生のころ」0名 0.0%、「中学1年生のころ」0名 0.0%、「中学2年生になってから」0名 0.0%となっている。

大阪市都島区〔中学生〕では、「小学1・2年生のころ」6名 8.2%、「小学3・4年生のころ」11名 15.1%、「小学5年生になってから」6名 8.2%、「小学6年生のころ」5名 6.8%、「中学1年生のころ」35名 47.9%、「中学2年生になってから」10名 13.7%となっている。

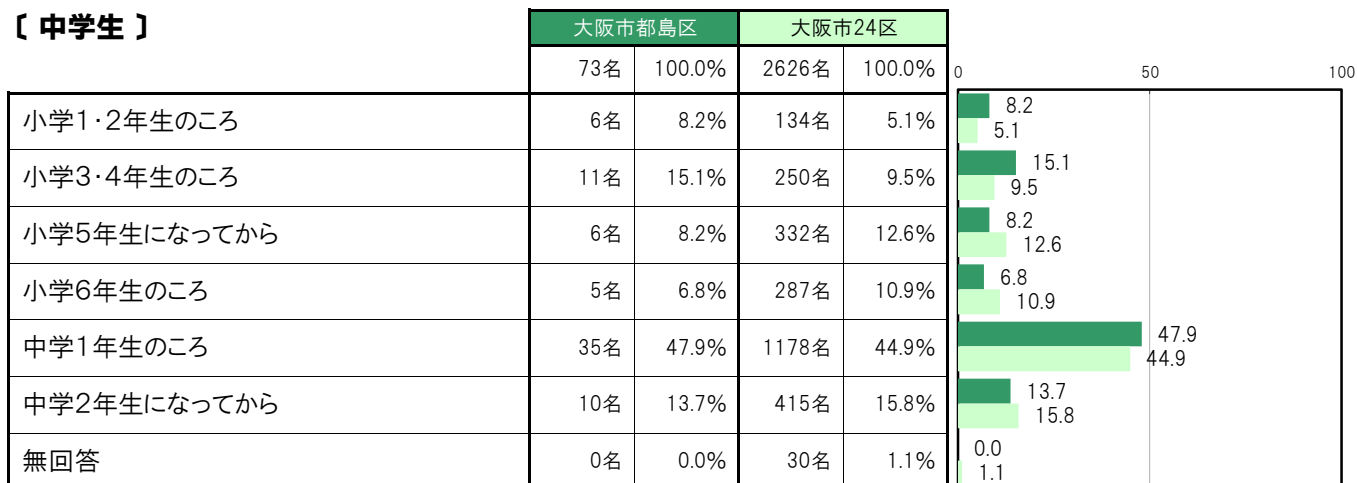
【小・中全体】



【小学生】



【中学生】



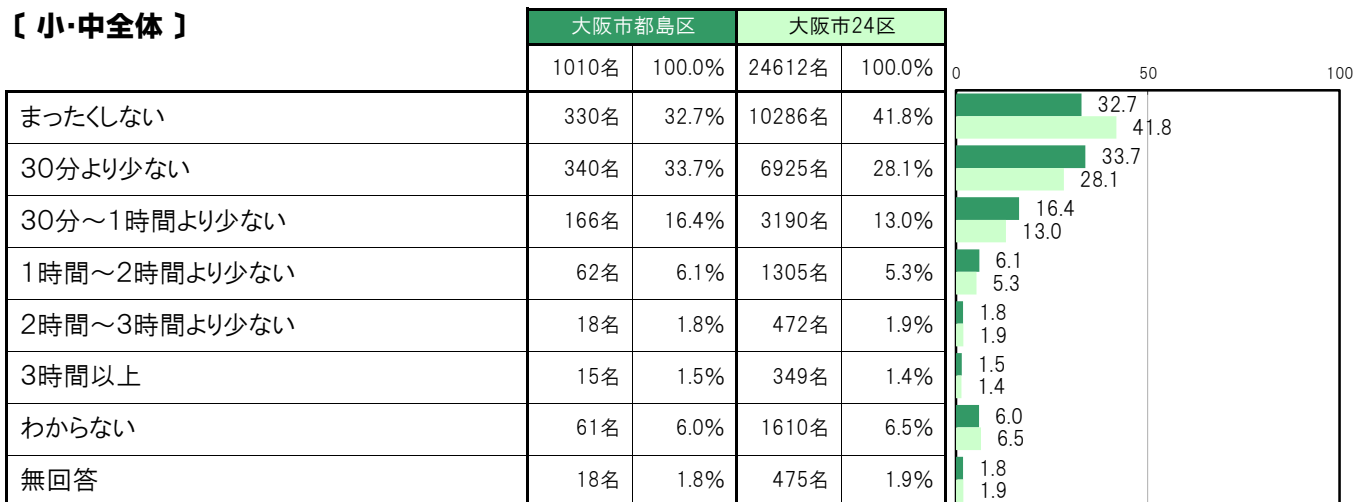
A-96. 授業以外での1日の読書時間【子ども 問18】

大阪市都島区〔小・中全体〕では、「まったくしない」330名 32.7%、「30分より少ない」340名 33.7%、「30分～1時間より少ない」166名 16.4%、「1時間～2時間より少ない」62名 6.1%、「2時間～3時間より少ない」18名 1.8%、「3時間以上」15名 1.5%、「わからない」61名 6.0%となっている。

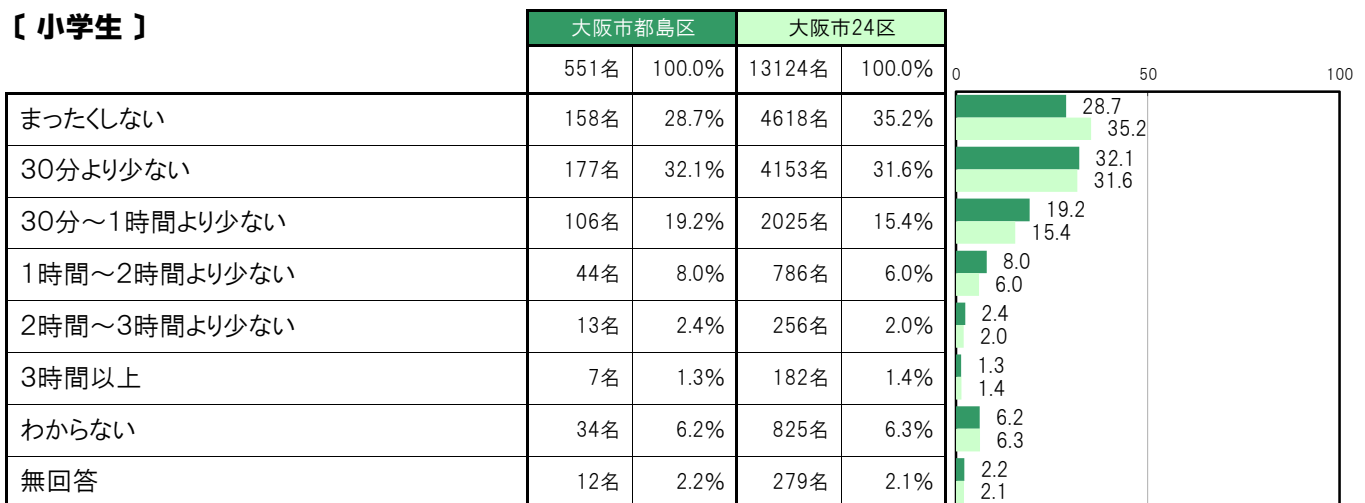
大阪市都島区〔小学生〕では、「まったくしない」158名 28.7%、「30分より少ない」177名 32.1%、「30分～1時間より少ない」106名 19.2%、「1時間～2時間より少ない」44名 8.0%、「2時間～3時間より少ない」13名 2.4%、「3時間以上」7名 1.3%、「わからない」34名 6.2%となっている。

大阪市都島区〔中学生〕では、「まったくしない」172名 37.5%、「30分より少ない」163名 35.5%、「30分～1時間より少ない」60名 13.1%、「1時間～2時間より少ない」18名 3.9%、「2時間～3時間より少ない」5名 1.1%、「3時間以上」8名 1.7%、「わからない」27名 5.9%となっている。

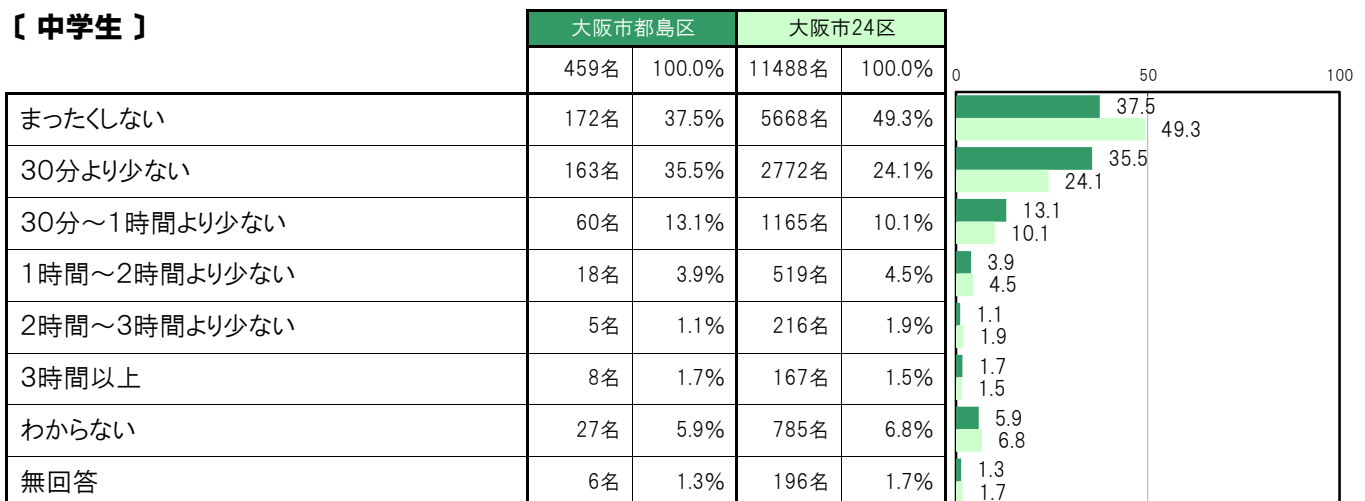
【小・中全体】



【小学生】



【中学生】



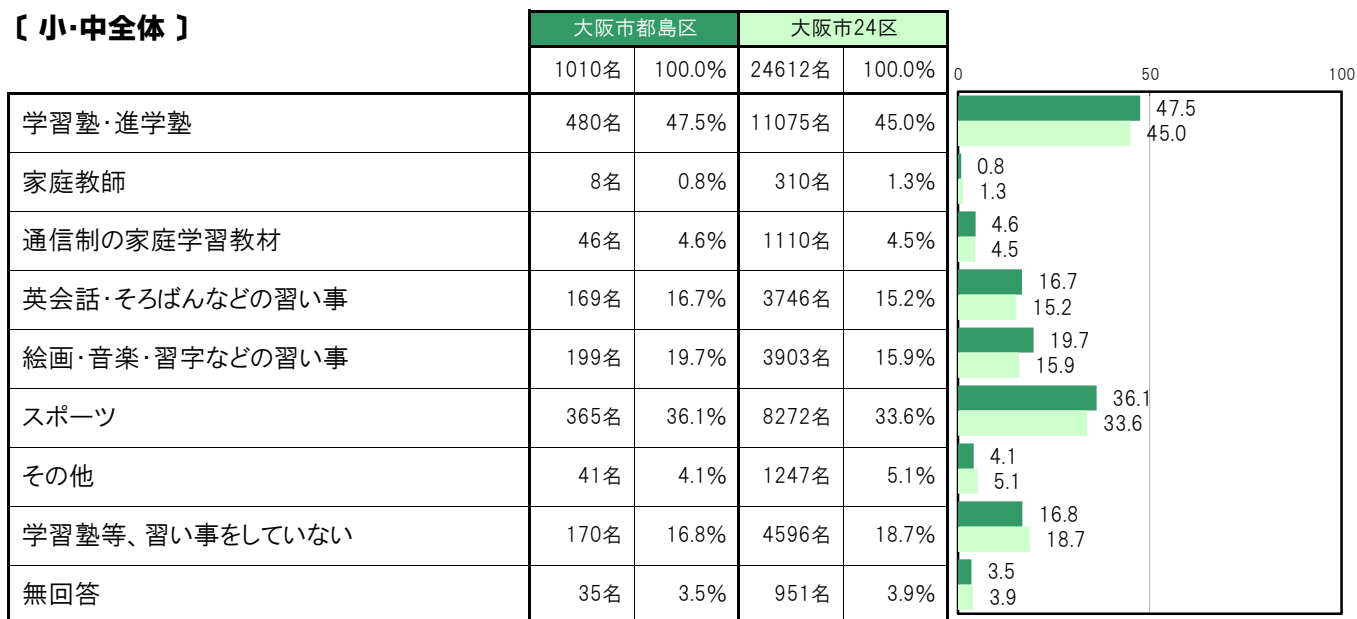
A-97.学習塾等に通っているか【子ども 問15】

大阪市都島区〔小・中全体〕では、「学習塾・進学塾」480名 47.5%、「家庭教師」8名 0.8%、「通信制の家庭学習教材」46名 4.6%、「英会話・そろばんなどの習い事」169名 16.7%、「絵画・音楽・習字などの習い事」199名 19.7%、「スポーツ」365名 36.1%、「その他」41名 4.1%、「学習塾等、習い事をしていない」170名 16.8%となっている。

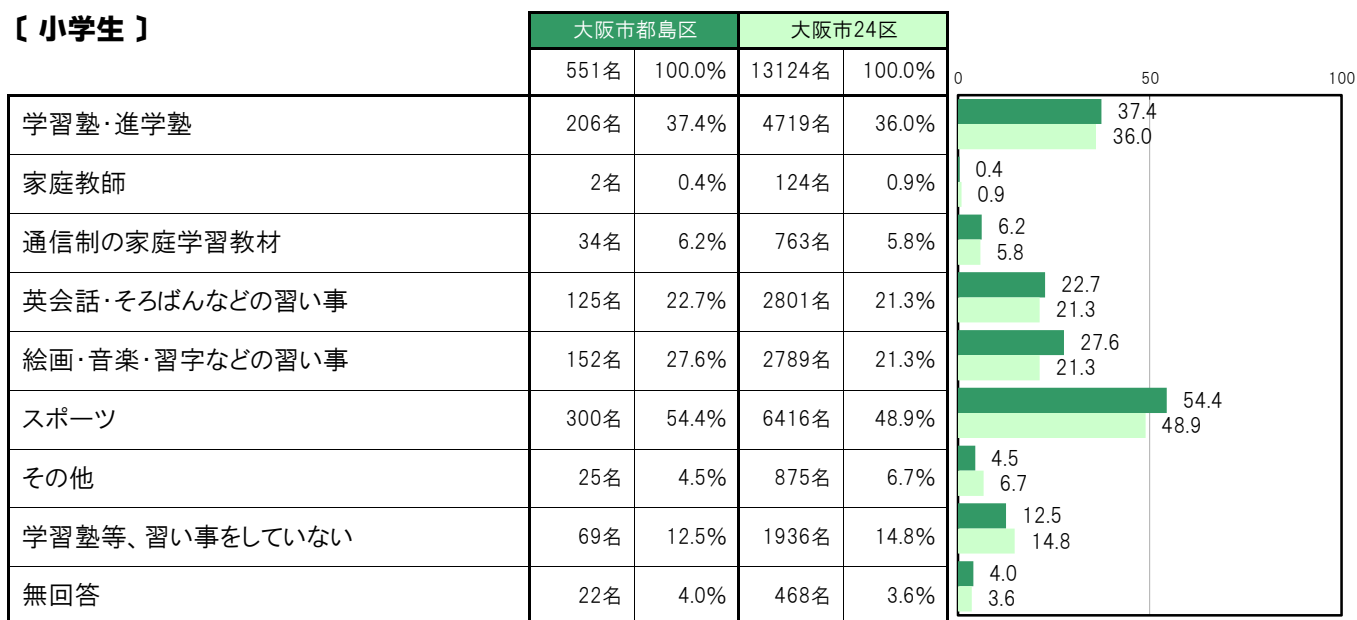
大阪市都島区〔小学生〕では、「学習塾・進学塾」206名 37.4%、「家庭教師」2名 0.4%、「通信制の家庭学習教材」34名 6.2%、「英会話・そろばんなどの習い事」125名 22.7%、「絵画・音楽・習字などの習い事」152名 27.6%、「スポーツ」300名 54.4%、「その他」25名 4.5%、「学習塾等、習い事をしていない」69名 12.5%となっている。

大阪市都島区〔中学生〕では、「学習塾・進学塾」274名 59.7%、「家庭教師」6名 1.3%、「通信制の家庭学習教材」12名 2.6%、「英会話・そろばんなどの習い事」44名 9.6%、「絵画・音楽・習字などの習い事」47名 10.2%、「スポーツ」65名 14.2%、「その他」16名 3.5%、「学習塾等、習い事をしていない」101名 22.0%となっている。

【小・中全体】



【小学生】



〔中学生〕

	大阪市都島区		大阪市24区		0	50	100
	459名	100.0%	11488名	100.0%			
学習塾・進学塾	274名	59.7%	6356名	55.3%	59.7	55.3	
家庭教師	6名	1.3%	186名	1.6%	1.3	1.6	
通信制の家庭学習教材	12名	2.6%	347名	3.0%	2.6	3.0	
英会話・そろばんなどの習い事	44名	9.6%	945名	8.2%	9.6	8.2	
絵画・音楽・習字などの習い事	47名	10.2%	1114名	9.7%	10.2	9.7	
スポーツ	65名	14.2%	1856名	16.2%	14.2	16.2	
その他	16名	3.5%	372名	3.2%	3.5	3.2	
学習塾等、習い事をしていない	101名	22.0%	2660名	23.2%	22.0	23.2	
無回答	13名	2.8%	483名	4.2%	2.8	4.2	

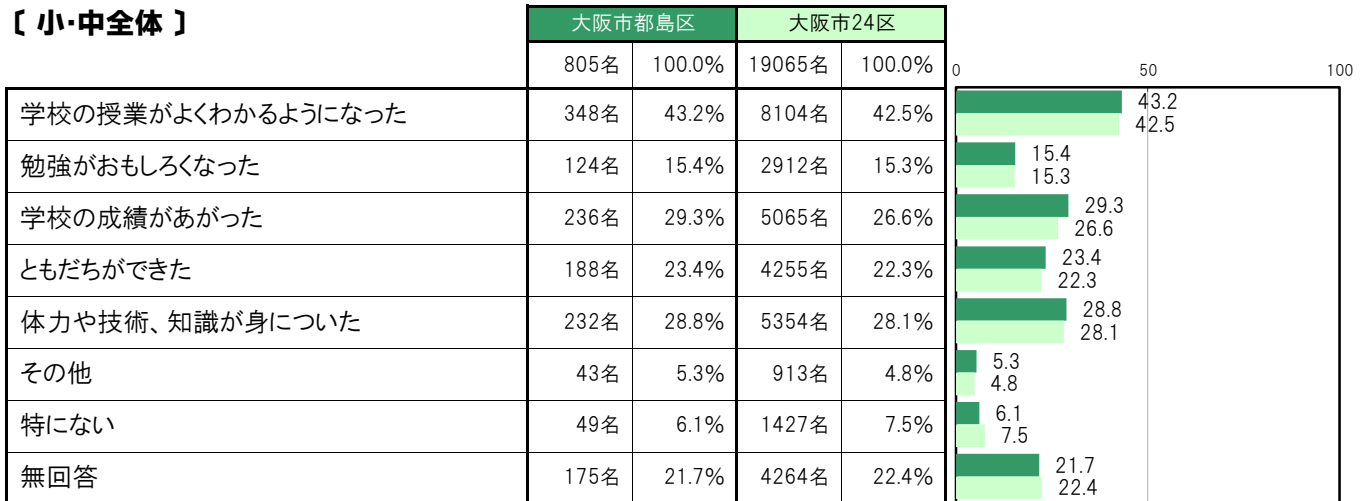
A-98. 学習塾等に通って良かったこと【子ども 問16】

大阪市都島区〔小・中全体〕では、「学校の授業がよくわかるようになった」348名 43.2%、「勉強がおもしろくなった」124名 15.4%、「学校の成績があがった」236名 29.3%、「ともだちができた」188名 23.4%、「体力や技術、知識が身についた」232名 28.8%、「その他」43名 5.3%、「特にない」49名 6.1%となっている。

大阪市都島区〔小学生〕では、「学校の授業がよくわかるようになった」151名 32.8%、「勉強がおもしろくなった」77名 16.7%、「学校の成績があがった」90名 19.6%、「ともだちができた」121名 26.3%、「体力や技術、知識が身についた」174名 37.8%、「その他」23名 5.0%、「特にない」19名 4.1%となっている。

大阪市都島区〔中学生〕では、「学校の授業がよくわかるようになった」197名 57.1%、「勉強がおもしろくなった」47名 13.6%、「学校の成績があがった」146名 42.3%、「ともだちができた」67名 19.4%、「体力や技術、知識が身についた」58名 16.8%、「その他」20名 5.8%、「特にない」30名 8.7%となっている。

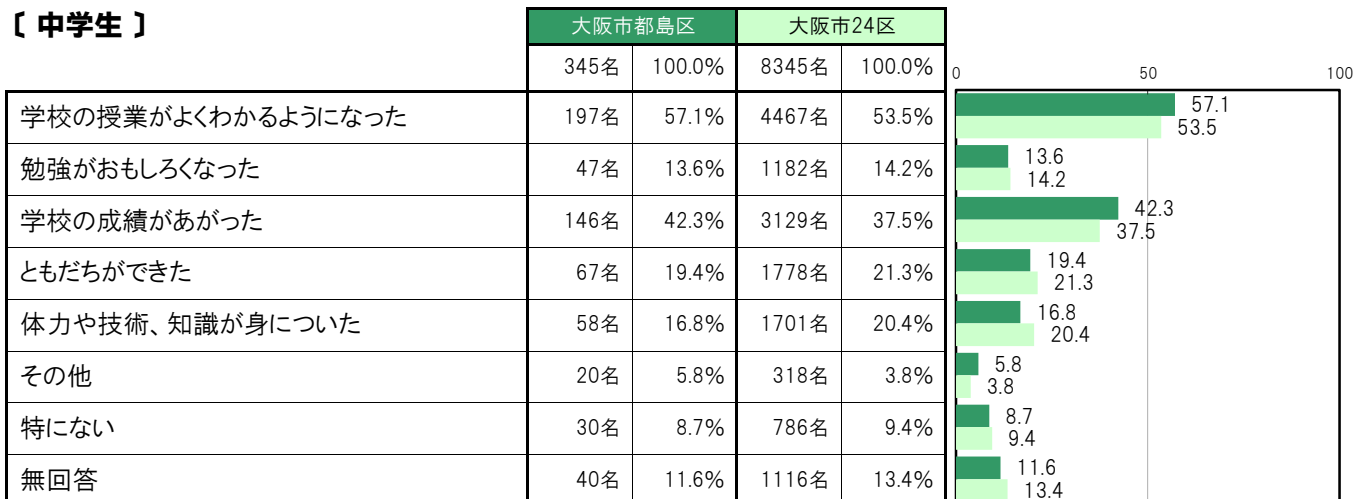
【小・中全体】



【小学生】



【中学生】



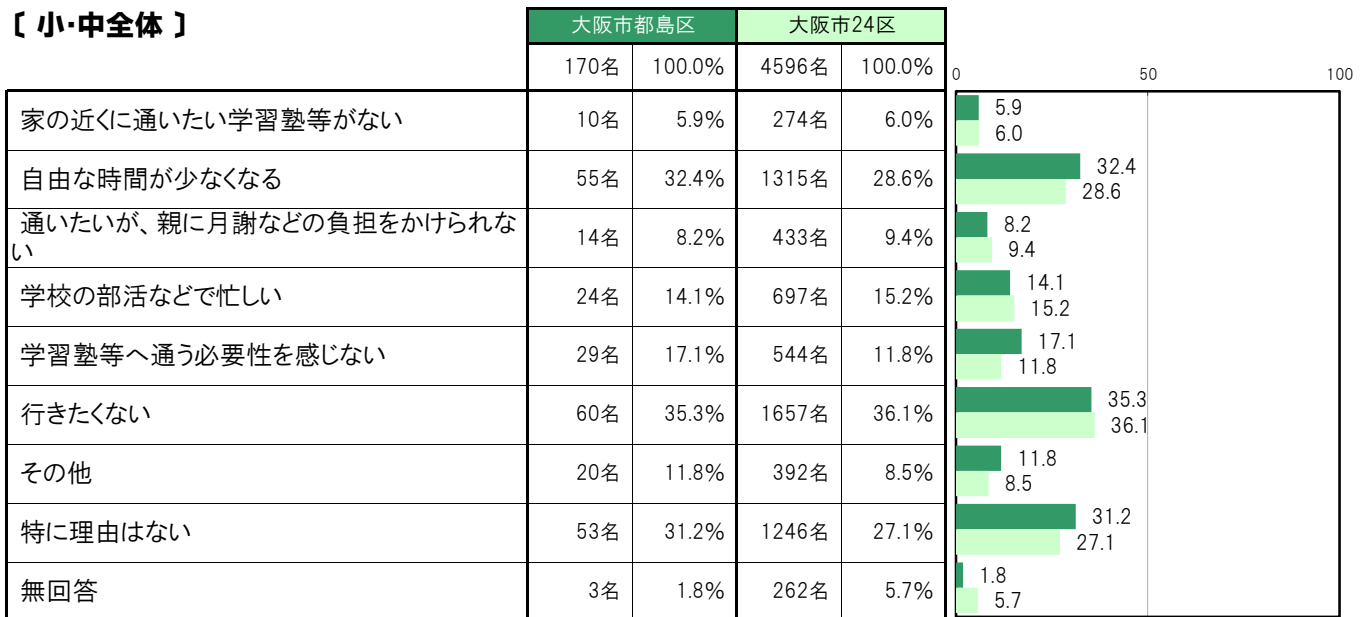
A-99.学習塾等に通っていない理由【子ども 問17】

大阪市都島区〔小・中全体〕では、「家の近くに通いたい学習塾等がない」10名 5.9%、「自由な時間が少なくなる」55名 32.4%、「通いたい、親に月謝などの負担をかけられない」14名 8.2%、「学校の部活などで忙しい」24名 14.1%、「学習塾等へ通う必要性を感じない」29名 17.1%、「行きたくない」60名 35.3%、「その他」20名 11.8%、「特に理由はない」53名 31.2%となっている。

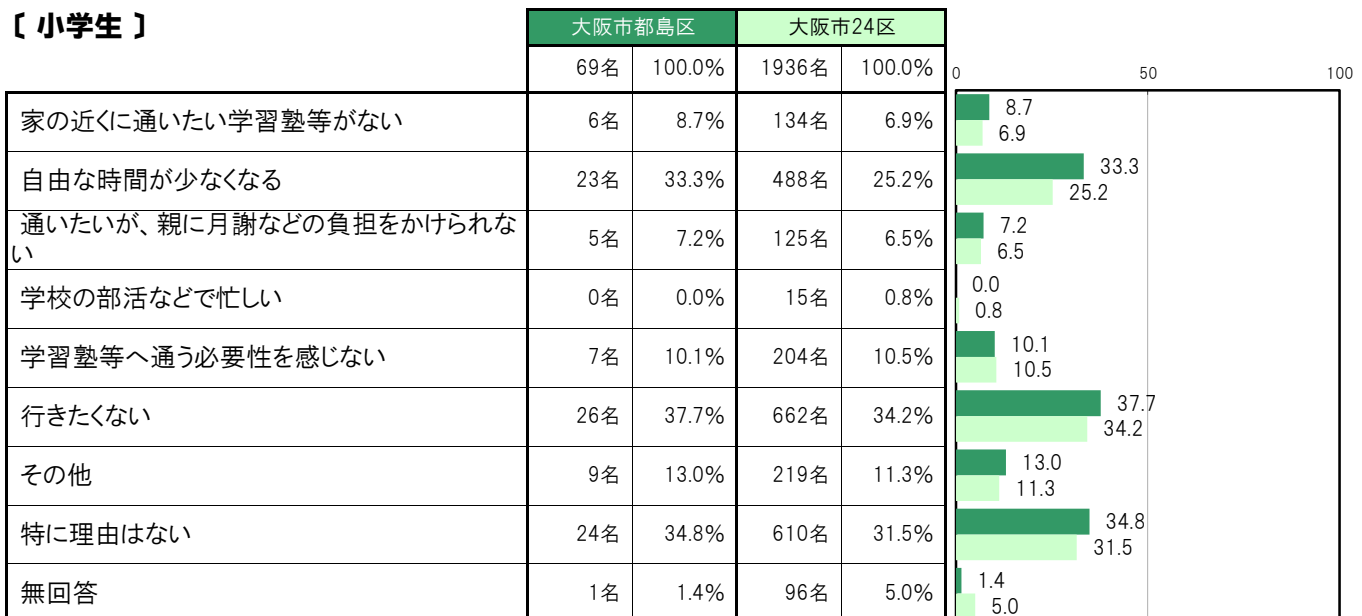
大阪市都島区〔小学生〕では、「家の近くに通いたい学習塾等がない」6名 8.7%、「自由な時間が少なくなる」23名 33.3%、「通いたい、親に月謝などの負担をかけられない」5名 7.2%、「学校の部活などで忙しい」0名 0.0%、「学習塾等へ通う必要性を感じない」7名 10.1%、「行きたくない」26名 37.7%、「その他」9名 13.0%、「特に理由はない」24名 34.8%となっている。

大阪市都島区〔中学生〕では、「家の近くに通いたい学習塾等がない」4名 4.0%、「自由な時間が少なくなる」32名 31.7%、「通いたい、親に月謝などの負担をかけられない」9名 8.9%、「学校の部活などで忙しい」24名 23.8%、「学習塾等へ通う必要性を感じない」22名 21.8%、「行きたくない」34名 33.7%、「その他」11名 10.9%、「特に理由はない」29名 28.7%となっている。

【小・中全体】



【小学生】



【中学生】

	大阪市都島区		大阪市24区		0	50	100
	101名	100.0%	2660名	100.0%			
家の近くに通いたい学習塾等がない	4名	4.0%	140名	5.3%	4.0	5.3	
自由な時間が少なくなる	32名	31.7%	827名	31.1%	31.7	31.1	
通いたいが、親に月謝などの負担をかけられない	9名	8.9%	308名	11.6%	8.9	11.6	
学校の部活などで忙しい	24名	23.8%	682名	25.6%	23.8	25.6	
学習塾等へ通う必要性を感じない	22名	21.8%	340名	12.8%	21.8	12.8	
行きたくない	34名	33.7%	995名	37.4%	33.7	37.4	
その他	11名	10.9%	173名	6.5%	10.9	6.5	
特に理由はない	29名	28.7%	636名	23.9%	28.7	23.9	
無回答	2名	2.0%	166名	6.2%	2.0	6.2	

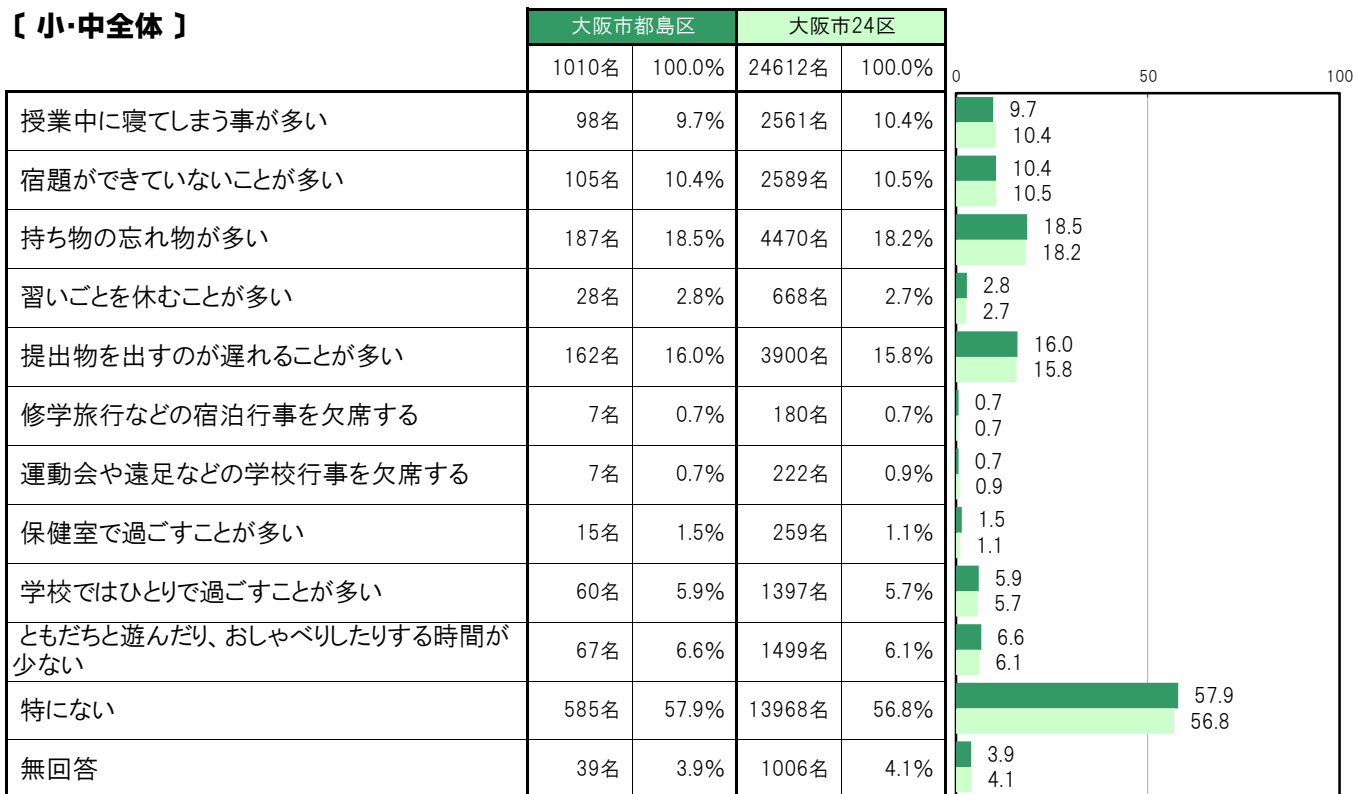
A-100.学校や行事等で起きていることや過ごし方について【子ども 問19】

大阪市都島区〔小・中全体〕では、「特にない」585名 57.9%、「持ち物の忘れ物が多い」187名 18.5%、「提出物を出すのが遅れることが多い」162名 16.0%、「宿題ができていないことが多い」105名 10.4%、「授業中に寝てしまう事が多い」98名 9.7%の順に高くなっている。

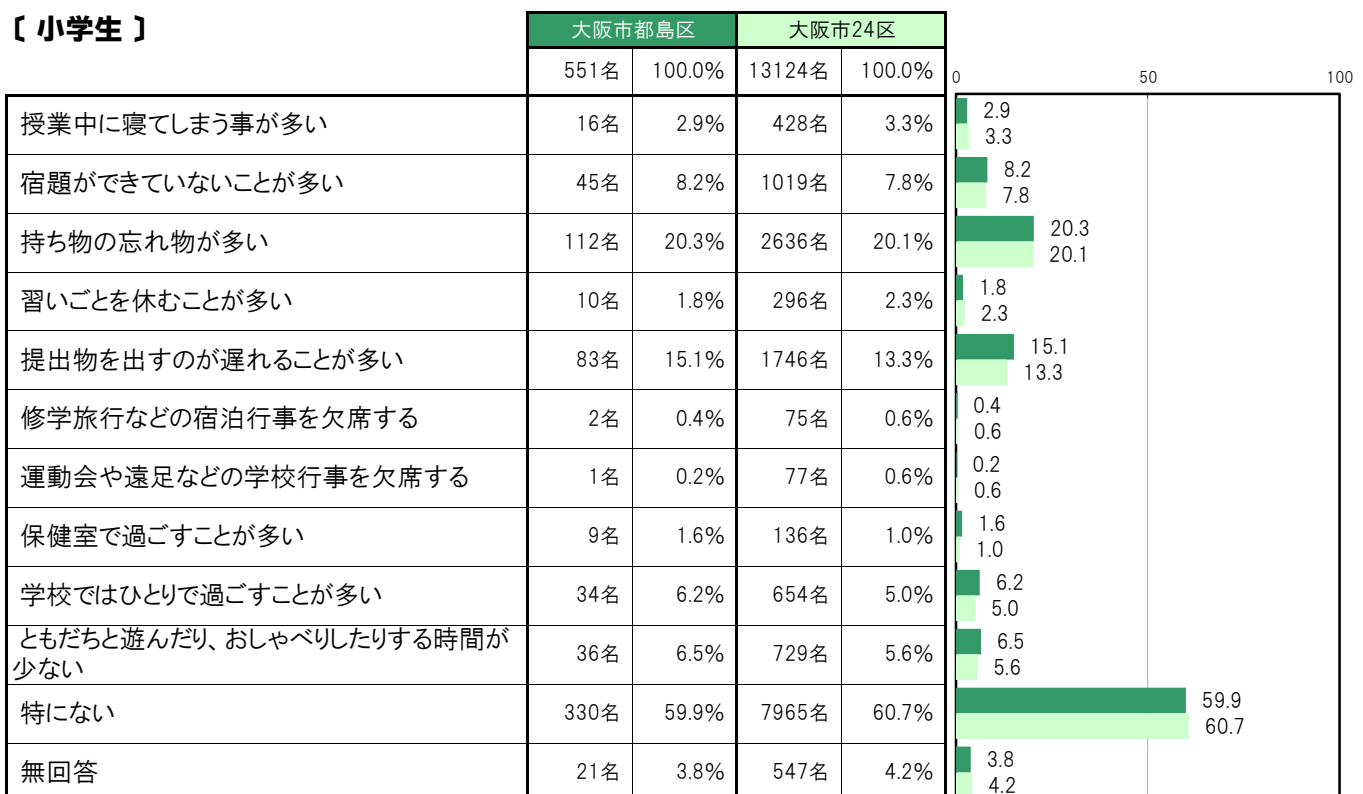
大阪市都島区〔小学生〕では、「特にない」330名 59.9%、「持ち物の忘れ物が多い」112名 20.3%、「提出物を出すのが遅れることが多い」83名 15.1%、「宿題ができていないことが多い」45名 8.2%、「ともだちと遊んだり、おしゃべりしたりする時間が少ない」36名 6.5%の順に高くなっている。

大阪市都島区〔中学生〕では、「特にない」255名 55.6%、「授業中に寝てしまう事が多い」82名 17.9%、「提出物を出すのが遅れることが多い」79名 17.2%、「持ち物の忘れ物が多い」75名 16.3%、「宿題ができていないことが多い」60名 13.1%の順に高くなっている。

【小・中全体】



【小学生】



〔中学生〕

	大阪市都島区		大阪市24区		0	50	100
	459名	100.0%	11488名	100.0%			
授業中に寝てしまう事が多い	82名	17.9%	2133名	18.6%	17.9	18.6	
宿題ができていないことが多い	60名	13.1%	1570名	13.7%	13.1	13.7	
持ち物の忘れ物が多い	75名	16.3%	1834名	16.0%	16.3	16.0	
習いごとを休むことが多い	18名	3.9%	372名	3.2%	3.9	3.2	
提出物を出すのが遅れることが多い	79名	17.2%	2154名	18.8%	17.2	18.8	
修学旅行などの宿泊行事を欠席する	5名	1.1%	105名	0.9%	1.1	0.9	
運動会や遠足などの学校行事を欠席する	6名	1.3%	145名	1.3%	1.3	1.3	
保健室で過ごすことが多い	6名	1.3%	123名	1.1%	1.3	1.1	
学校ではひとりで過ごすことが多い	26名	5.7%	743名	6.5%	5.7	6.5	
ともだちと遊んだり、おしゃべりしたりする時間が少ない	31名	6.8%	770名	6.7%	6.8	6.7	
特にない	255名	55.6%	6003名	52.3%	55.6	52.3	
無回答	18名	3.9%	459名	4.0%	3.9	4.0	

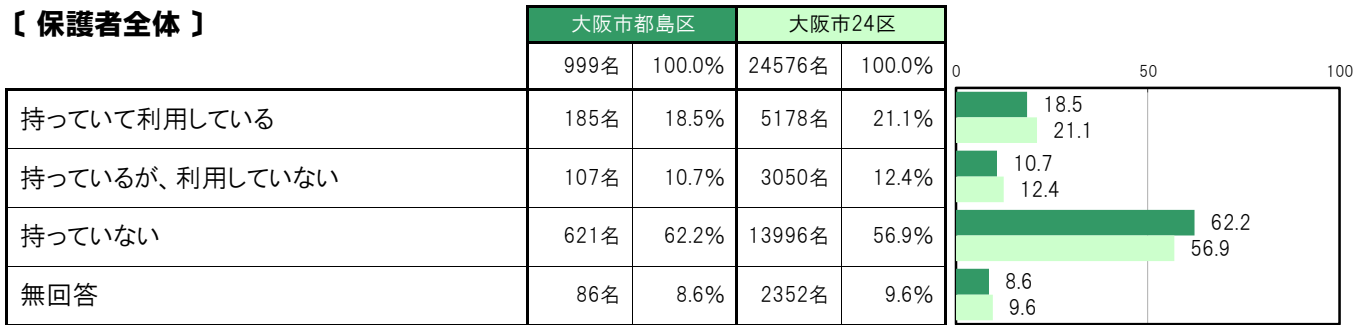
A-101. 塾代助成カードの所有状況【保護者 問25(1)】

大阪市都島区〔保護者全体〕では、「持っていて利用している」185名 18.5%、「持っているが、利用していない」107名 10.7%、「持っていない」621名 62.2%となっている。

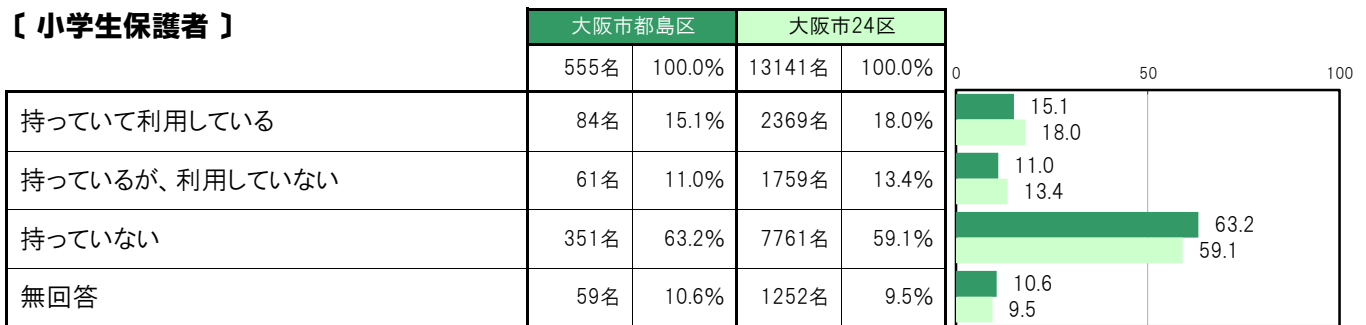
大阪市都島区〔小学生保護者〕では、「持っていて利用している」84名 15.1%、「持っているが、利用していない」61名 11.0%、「持っていない」351名 63.2%となっている。

大阪市都島区〔中学生保護者〕では、「持っていて利用している」101名 22.7%、「持っているが、利用していない」46名 10.4%、「持っていない」270名 60.8%となっている。

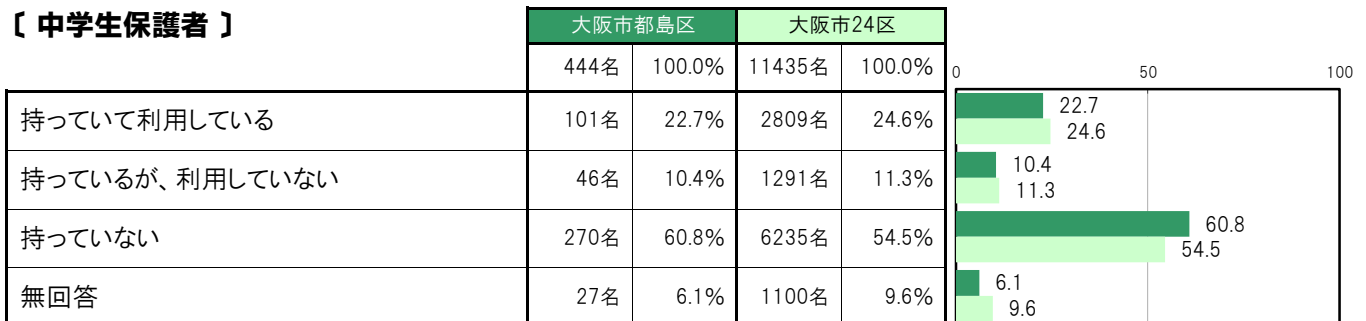
【保護者全体】



【小学生保護者】



【中学生保護者】



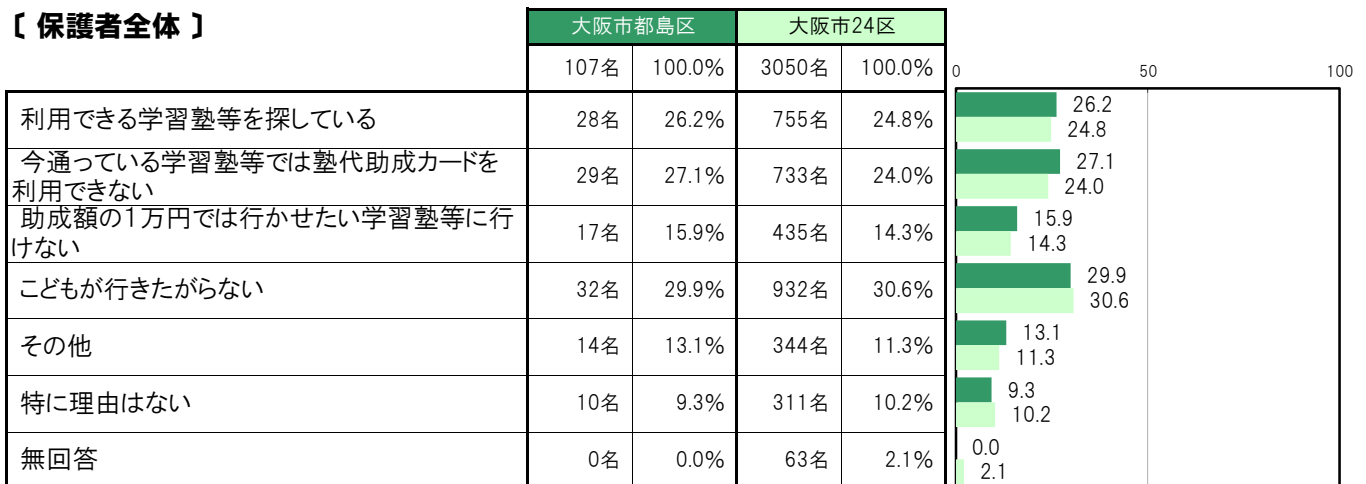
A-102.塾代助成カードを利用していない理由【保護者 問25(2)】

大阪市都島区〔保護者全体〕では、「利用できる学習塾等を探している」28名 26.2%、「今通っている学習塾等では塾代助成カードを利用できない」29名 27.1%、「助成額の1万円では行かせたい学習塾等に行けない」17名 15.9%、「子どもが行きたがらない」32名 29.9%、「その他」14名 13.1%、「特に理由はない」10名 9.3%となっている。

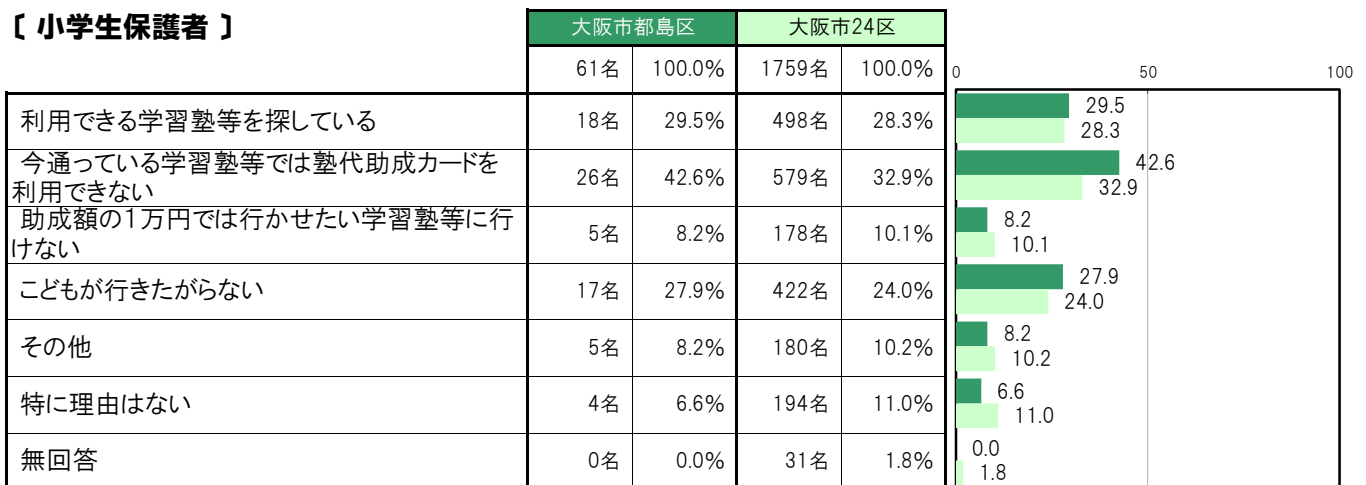
大阪市都島区〔小学生保護者〕では、「利用できる学習塾等を探している」18名 29.5%、「今通っている学習塾等では塾代助成カードを利用できない」26名 42.6%、「助成額の1万円では行かせたい学習塾等に行けない」5名 8.2%、「子どもが行きたがらない」17名 27.9%、「その他」5名 8.2%、「特に理由はない」4名 6.6%となっている。

大阪市都島区〔中学生保護者〕では、「利用できる学習塾等を探している」10名 21.7%、「今通っている学習塾等では塾代助成カードを利用できない」3名 6.5%、「助成額の1万円では行かせたい学習塾等に行けない」12名 26.1%、「子どもが行きたがらない」15名 32.6%、「その他」9名 19.6%、「特に理由はない」6名 13.0%となっている。

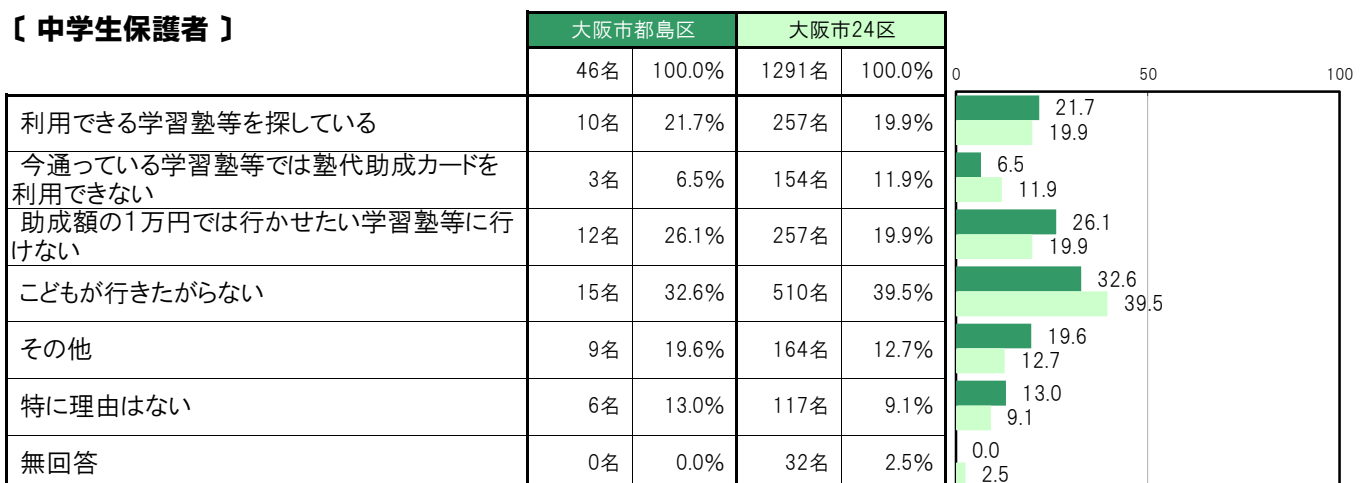
【保護者全体】



【小学生保護者】



【中学生保護者】



A-103. 塾代助成カードを持っていない理由【保護者 問25(3)】

大阪市都島区〔保護者全体〕では、「所得制限で利用できない」497名 80.0%、「手続きが面倒」31名 5.0%、「その他」30名 4.8%の順に高くなっている。

大阪市都島区〔小学生保護者〕では、「所得制限で利用できない」273名 77.8%、「手続きが面倒」24名 6.8%、「その他」23名 6.6%の順に高くなっている。

大阪市都島区〔中学生保護者〕では、「所得制限で利用できない」224名 83.0%、「こどもが行きたがらない」13名 4.8%、「申請方法がわからない」11名 4.1%の順に高くなっている。

【保護者全体】

	大阪市都島区		大阪市24区		0	50	100
	621名	100.0%	13996名	100.0%			
所得制限で利用できない	497名	80.0%	10492名	75.0%	80.0	75.0	
助成額の1万円では行かせたい学習塾等に行けない	9名	1.4%	321名	2.3%	1.4	2.3	
家の近くに学習塾等がない	1名	0.2%	68名	0.5%	0.2	0.5	
こどもが行きたがらない	24名	3.9%	870名	6.2%	3.9	6.2	
学習塾へ通う必要性を感じない	7名	1.1%	188名	1.3%	1.1	1.3	
事業を知らなかった	6名	1.0%	222名	1.6%	1.0	1.6	
申請方法がわからない	22名	3.5%	504名	3.6%	3.5	3.6	
手続きが面倒	31名	5.0%	828名	5.9%	5.0	5.9	
その他	30名	4.8%	859名	6.1%	4.8	6.1	
特に理由はない	18名	2.9%	507名	3.6%	2.9	3.6	
無回答	10名	1.6%	244名	1.7%	1.6	1.7	

【小学生保護者】

	大阪市都島区		大阪市24区		0	50	100
	351名	100.0%	7761名	100.0%			
所得制限で利用できない	273名	77.8%	5688名	73.3%	77.8	73.3	
助成額の1万円では行かせたい学習塾等に行けない	6名	1.7%	137名	1.8%	1.7	1.8	
家の近くに学習塾等がない	1名	0.3%	47名	0.6%	0.3	0.6	
こどもが行きたがらない	11名	3.1%	429名	5.5%	3.1	5.5	
学習塾へ通う必要性を感じない	4名	1.1%	92名	1.2%	1.1	1.2	
事業を知らなかった	3名	0.9%	144名	1.9%	0.9	1.9	
申請方法がわからない	11名	3.1%	321名	4.1%	3.1	4.1	
手続きが面倒	24名	6.8%	521名	6.7%	6.8	6.7	
その他	23名	6.6%	599名	7.7%	6.6	7.7	
特に理由はない	8名	2.3%	286名	3.7%	2.3	3.7	
無回答	5名	1.4%	136名	1.8%	1.4	1.8	

〔中学生保護者〕

	大阪市都島区		大阪市24区		0	50	100
	270名	100.0%	6235名	100.0%			
所得制限で利用できない	224名	83.0%	4804名	77.0%	83.0	77.0	
助成額の1万円では行かせたい学習塾等に行けない	3名	1.1%	184名	3.0%	1.1	3.0	
家の近くに学習塾等がない	0名	0.0%	21名	0.3%	0.0	0.3	
子どもが行きたがらない	13名	4.8%	441名	7.1%	4.8	7.1	
学習塾へ通う必要性を感じない	3名	1.1%	96名	1.5%	1.1	1.5	
事業を知らなかった	3名	1.1%	78名	1.3%	1.1	1.3	
申請方法がわからない	11名	4.1%	183名	2.9%	4.1	2.9	
手続きが面倒	7名	2.6%	307名	4.9%	2.6	4.9	
その他	7名	2.6%	260名	4.2%	2.6	4.2	
特に理由はない	10名	3.7%	221名	3.5%	3.7	3.5	
無回答	5名	1.9%	108名	1.7%	1.9	1.7	

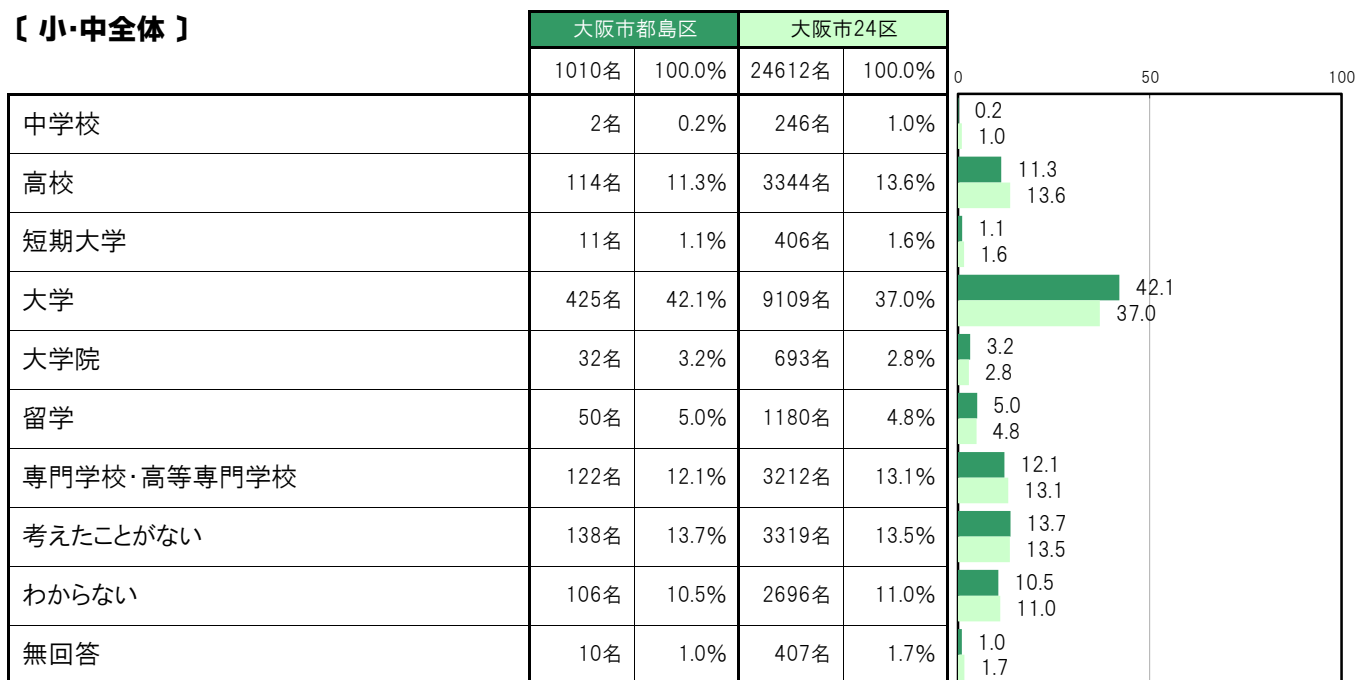
A-104. 将来どこまでの進学を希望するか【子ども 問27】

大阪市都島区〔小・中全体〕では、「大学」425名 42.1%、「考えたことがない」138名 13.7%、「専門学校・高等専門学校」122名 12.1%、「高校」114名 11.3%、「わからない」106名 10.5%の順に高くなっている。

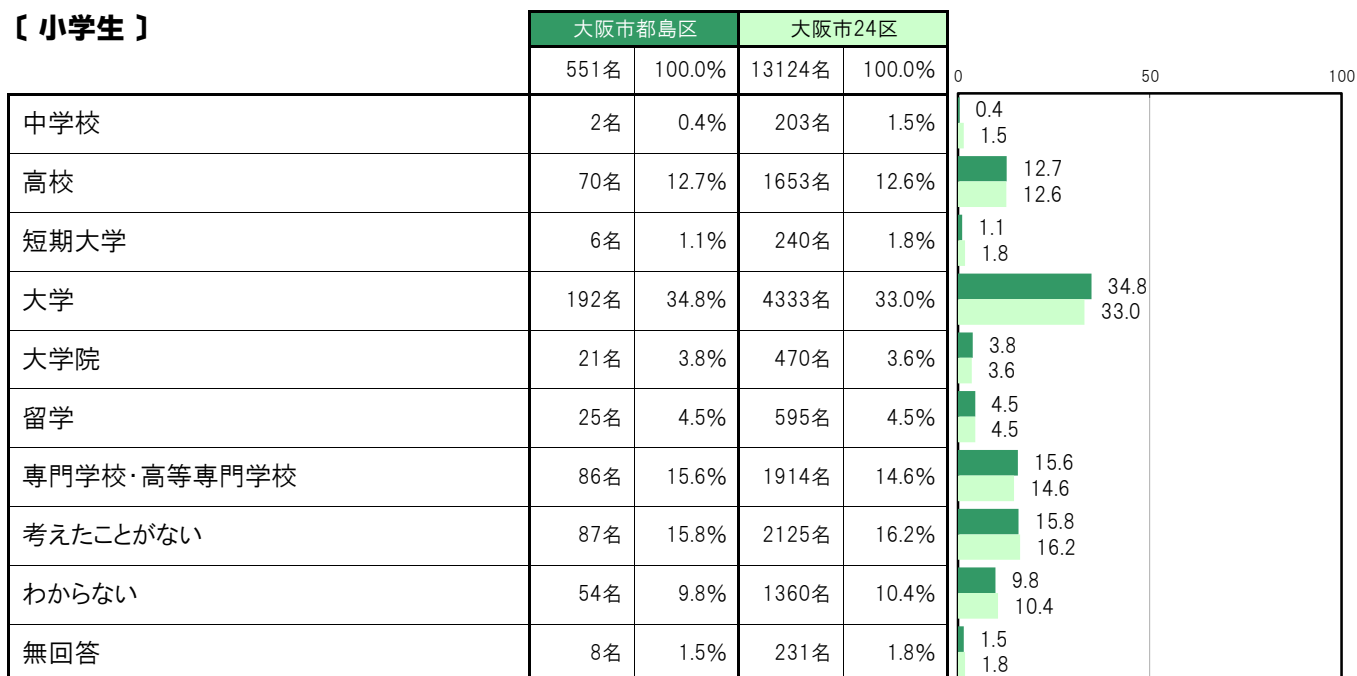
大阪市都島区〔小学生〕では、「大学」192名 34.8%、「考えたことがない」87名 15.8%、「専門学校・高等専門学校」86名 15.6%、「高校」70名 12.7%、「わからない」54名 9.8%の順に高くなっている。

大阪市都島区〔中学生〕では、「大学」233名 50.8%、「わからない」52名 11.3%、「考えたことがない」51名 11.1%、「高校」44名 9.6%、「専門学校・高等専門学校」36名 7.8%の順に高くなっている。

〔小・中全体〕



〔小学生〕



〔中学生〕

	大阪市都島区		大阪市24区		0	50	100
	459名	100.0%	11488名	100.0%			
中学校	0名	0.0%	43名	0.4%	0.0	0.4	
高校	44名	9.6%	1691名	14.7%	9.6	14.7	
短期大学	5名	1.1%	166名	1.4%	1.1	1.4	
大学	233名	50.8%	4776名	41.6%	50.8	41.6	
大学院	11名	2.4%	223名	1.9%	2.4	1.9	
留学	25名	5.4%	585名	5.1%	5.4	5.1	
専門学校・高等専門学校	36名	7.8%	1298名	11.3%	7.8	11.3	
考えたことがない	51名	11.1%	1194名	10.4%	11.1	10.4	
わからない	52名	11.3%	1336名	11.6%	11.3	11.6	
無回答	2名	0.4%	176名	1.5%	0.4	1.5	

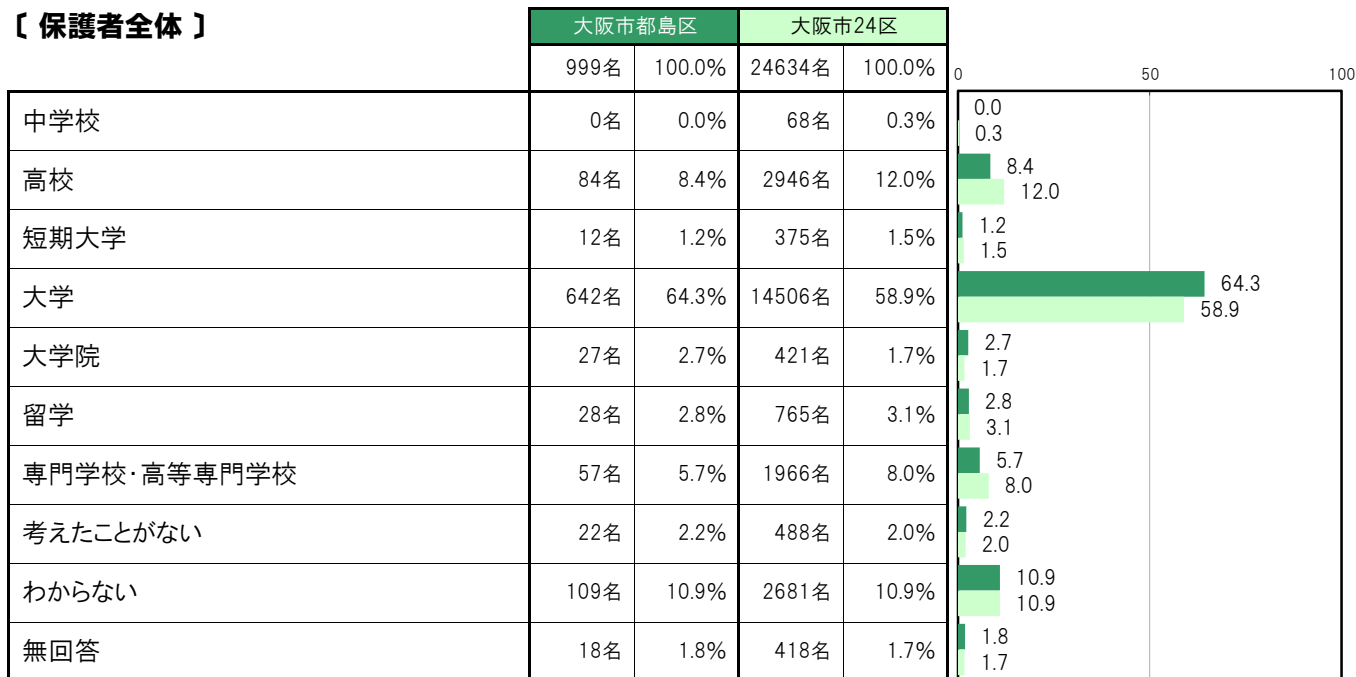
A-105.子どもの進学についてどこまでを希望するか【保護者 問15】

大阪市都島区〔保護者全体〕では、「大学」642名 64.3%、「わからない」109名 10.9%、「高校」84名 8.4%、「専門学校・高等専門学校」57名 5.7%、「留学」28名 2.8%の順に高くなっている。

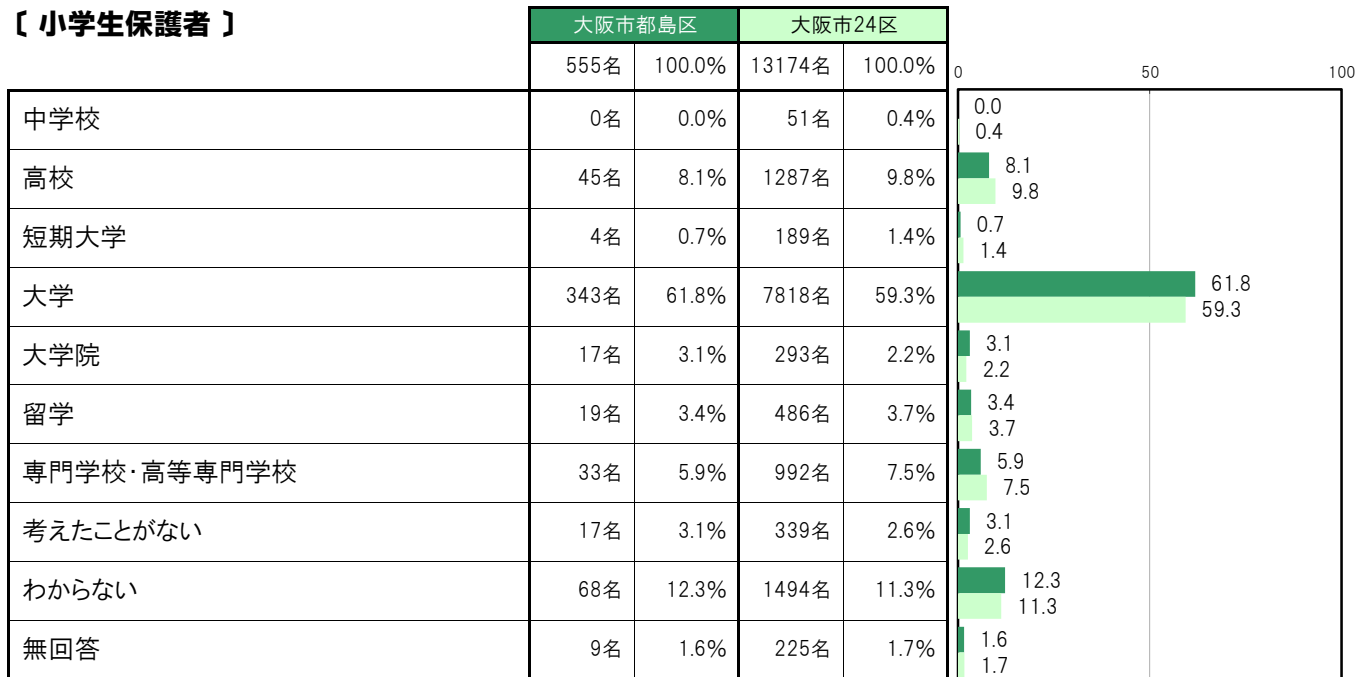
大阪市都島区〔小学生保護者〕では、「大学」343名 61.8%、「わからない」68名 12.3%、「高校」45名 8.1%、「専門学校・高等専門学校」33名 5.9%、「留学」19名 3.4%の順に高くなっている。

大阪市都島区〔中学生保護者〕では、「大学」299名 67.3%、「わからない」41名 9.2%、「高校」39名 8.8%、「専門学校・高等専門学校」24名 5.4%、「大学院」10名 2.3%の順に高くなっている。

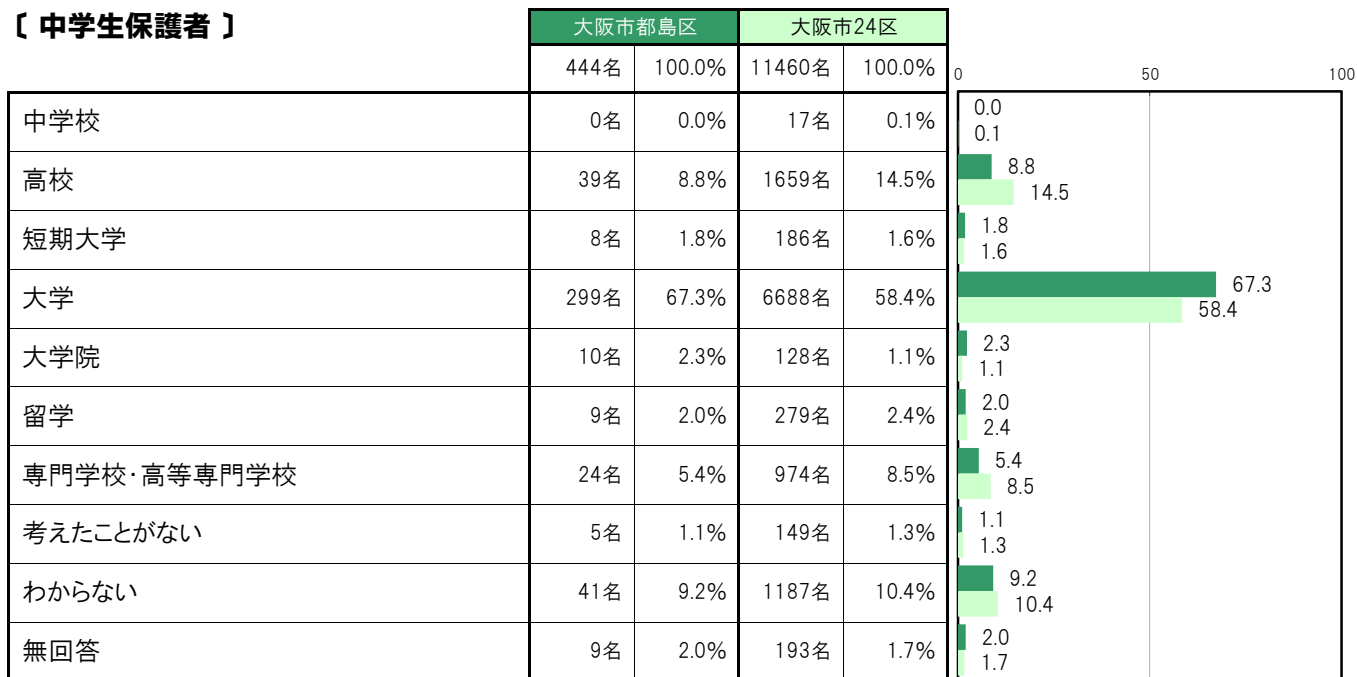
【保護者全体】



【小学生保護者】



〔中学生保護者〕



(4) 社会環境

A-106.心配ごとや悩みごとを親身になって聞いてくれる人がいるか〔保護者 問19①〕

大阪市都島区〔保護者全体〕では、「いる（1点）」883名 88.4%、「いない（0点）」43名 4.3%、「わからない」52名 5.2%、〔加重得点平均〕は0.95点となっている。

大阪市都島区〔小学生保護者〕では、「いる（1点）」489名 88.1%、「いない（0点）」27名 4.9%、「わからない」29名 5.2%、〔加重得点平均〕は0.95点となっている。

大阪市都島区〔中学生保護者〕では、「いる（1点）」394名 88.7%、「いない（0点）」16名 3.6%、「わからない」23名 5.2%、〔加重得点平均〕は0.96点となっている。

〔保護者全体〕

	大阪市都島区		大阪市24区		加重得点平均
	人数	割合	人数	割合	
いる（1点）	883名	88.4%	21574名	87.8%	88.4
いない（0点）	43名	4.3%	1400名	5.7%	4.3
わからない	52名	5.2%	1185名	4.8%	5.2
無回答	21名	2.1%	417名	1.7%	2.1
〔加重得点平均〕	0.95点		0.94点		1.7

〔小学生保護者〕

	大阪市都島区		大阪市24区		加重得点平均
	人数	割合	人数	割合	
いる（1点）	489名	88.1%	11603名	88.3%	88.1
いない（0点）	27名	4.9%	738名	5.6%	4.9
わからない	29名	5.2%	587名	4.5%	5.2
無回答	10名	1.8%	213名	1.6%	1.8
〔加重得点平均〕	0.95点		0.94点		1.6

〔中学生保護者〕

	大阪市都島区		大阪市24区		加重得点平均
	人数	割合	人数	割合	
いる（1点）	394名	88.7%	9971名	87.2%	88.7
いない（0点）	16名	3.6%	662名	5.8%	3.6
わからない	23名	5.2%	598名	5.2%	5.2
無回答	11名	2.5%	204名	1.8%	2.5
〔加重得点平均〕	0.96点		0.94点		1.8

A-107.気持ちを察して思いやってくれる人がいるか〔保護者 問19②〕

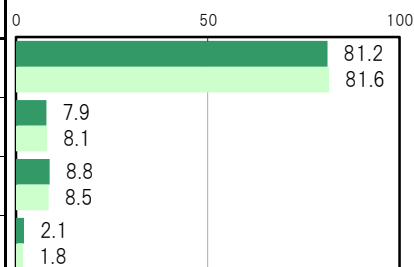
大阪市都島区〔保護者全体〕では、「いる（1点）」811名 81.2%、「いない（0点）」79名 7.9%、「わからない」88名 8.8%、〔加重得点平均〕は0.91点となっている。

大阪市都島区〔小学生保護者〕では、「いる（1点）」450名 81.1%、「いない（0点）」45名 8.1%、「わからない」50名 9.0%、〔加重得点平均〕は0.91点となっている。

大阪市都島区〔中学生保護者〕では、「いる（1点）」361名 81.3%、「いない（0点）」34名 7.7%、「わからない」38名 8.6%、〔加重得点平均〕は0.91点となっている。

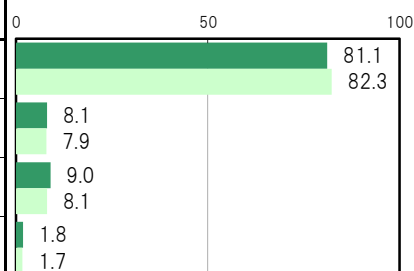
〔保護者全体〕

	大阪市都島区		大阪市24区	
	人数	割合	人数	割合
いる（1点）	811名	81.2%	20051名	81.6%
いない（0点）	79名	7.9%	1995名	8.1%
わからない	88名	8.8%	2088名	8.5%
無回答	21名	2.1%	442名	1.8%
〔加重得点平均〕	0.91点		0.91点	



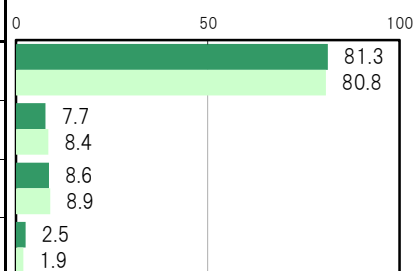
〔小学生保護者〕

	大阪市都島区		大阪市24区	
	人数	割合	人数	割合
いる（1点）	450名	81.1%	10814名	82.3%
いない（0点）	45名	8.1%	1040名	7.9%
わからない	50名	9.0%	1065名	8.1%
無回答	10名	1.8%	222名	1.7%
〔加重得点平均〕	0.91点		0.91点	



〔中学生保護者〕

	大阪市都島区		大阪市24区	
	人数	割合	人数	割合
いる（1点）	361名	81.3%	9237名	80.8%
いない（0点）	34名	7.7%	955名	8.4%
わからない	38名	8.6%	1023名	8.9%
無回答	11名	2.5%	220名	1.9%
〔加重得点平均〕	0.91点		0.91点	



A-108. 趣味や関心事を話して、気分転換させてくれる人がいるか【保護者 問19③】

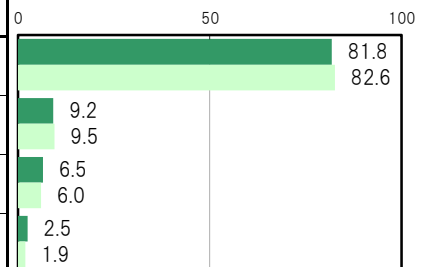
大阪市都島区〔保護者全体〕では、「いる（1点）」817名 81.8%、「いない（0点）」92名 9.2%、「わからない」65名 6.5%、〔加重得点平均〕は0.90点となっている。

大阪市都島区〔小学生保護者〕では、「いる（1点）」451名 81.3%、「いない（0点）」52名 9.4%、「わからない」41名 7.4%、〔加重得点平均〕は0.90点となっている。

大阪市都島区〔中学生保護者〕では、「いる（1点）」366名 82.4%、「いない（0点）」40名 9.0%、「わからない」24名 5.4%、〔加重得点平均〕は0.90点となっている。

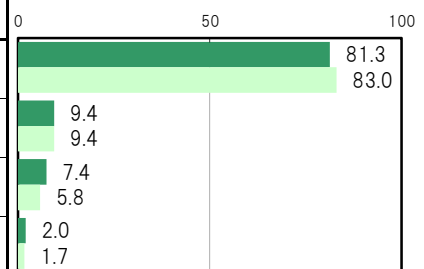
〔保護者全体〕

	大阪市都島区		大阪市24区	
	人数	割合	人数	割合
いる（1点）	817名	81.8%	20309名	82.6%
いない（0点）	92名	9.2%	2325名	9.5%
わからない	65名	6.5%	1480名	6.0%
無回答	25名	2.5%	462名	1.9%
〔加重得点平均〕	0.90点		0.90点	



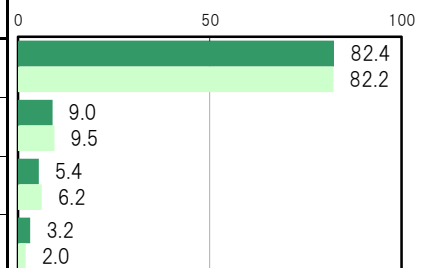
〔小学生保護者〕

	大阪市都島区		大阪市24区	
	人数	割合	人数	割合
いる（1点）	451名	81.3%	10913名	83.0%
いない（0点）	52名	9.4%	1233名	9.4%
わからない	41名	7.4%	767名	5.8%
無回答	11名	2.0%	228名	1.7%
〔加重得点平均〕	0.90点		0.90点	



〔中学生保護者〕

	大阪市都島区		大阪市24区	
	人数	割合	人数	割合
いる（1点）	366名	82.4%	9396名	82.2%
いない（0点）	40名	9.0%	1092名	9.5%
わからない	24名	5.4%	713名	6.2%
無回答	14名	3.2%	234名	2.0%
〔加重得点平均〕	0.90点		0.90点	



A-109.子どもとの関わりについて適切な助言をくれる人がいるか【保護者 問19④】

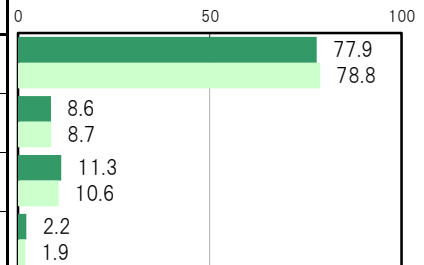
大阪市都島区〔保護者全体〕では、「いる（1点）」778名 77.9%、「いない（0点）」86名 8.6%、「わからない」113名 11.3%、〔加重得点平均〕は0.90点となっている。

大阪市都島区〔小学生保護者〕では、「いる（1点）」438名 78.9%、「いない（0点）」46名 8.3%、「わからない」61名 11.0%、〔加重得点平均〕は0.90点となっている。

大阪市都島区〔中学生保護者〕では、「いる（1点）」340名 76.6%、「いない（0点）」40名 9.0%、「わからない」52名 11.7%、〔加重得点平均〕は0.89点となっている。

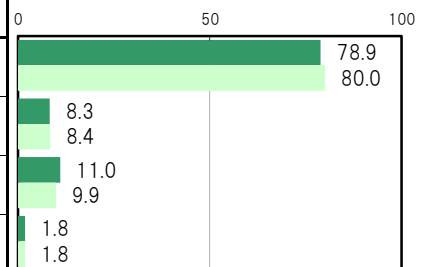
【保護者全体】

	大阪市都島区		大阪市24区	
	人数	割合	人数	割合
いる（1点）	778名	77.9%	19356名	78.8%
いない（0点）	86名	8.6%	2140名	8.7%
わからない	113名	11.3%	2609名	10.6%
無回答	22名	2.2%	471名	1.9%
〔加重得点平均〕	0.90点		0.90点	



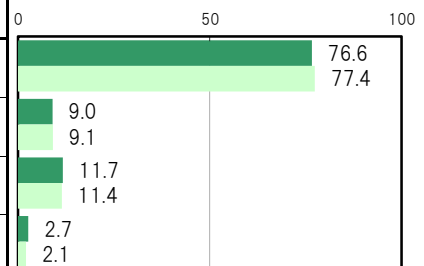
【小学生保護者】

	大阪市都島区		大阪市24区	
	人数	割合	人数	割合
いる（1点）	438名	78.9%	13141名	80.0%
いない（0点）	46名	8.3%	1098名	8.4%
わからない	61名	11.0%	1303名	9.9%
無回答	10名	1.8%	230名	1.8%
〔加重得点平均〕	0.90点		0.91点	



【中学生保護者】

	大阪市都島区		大阪市24区	
	人数	割合	人数	割合
いる（1点）	340名	76.6%	8846名	77.4%
いない（0点）	40名	9.0%	1042名	9.1%
わからない	52名	11.7%	1306名	11.4%
無回答	12名	2.7%	241名	2.1%
〔加重得点平均〕	0.89点		0.89点	



A-110.子どもの学びや遊びを豊かにする情報をくれる人がいるか〔保護者 問19⑤〕

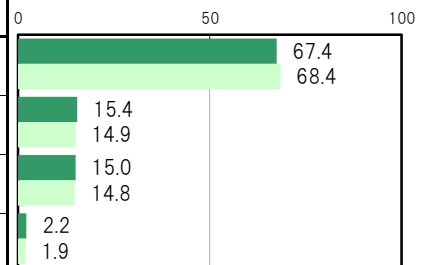
大阪市都島区〔保護者全体〕では、「いる（1点）」673名 67.4%、「いない（0点）」154名 15.4%、「わからない」150名 15.0%、〔加重得点平均〕は0.81点となっている。

大阪市都島区〔小学生保護者〕では、「いる（1点）」390名 70.3%、「いない（0点）」79名 14.2%、「わからない」75名 13.5%、〔加重得点平均〕は0.83点となっている。

大阪市都島区〔中学生保護者〕では、「いる（1点）」283名 63.7%、「いない（0点）」75名 16.9%、「わからない」75名 16.9%、〔加重得点平均〕は0.79点となっている。

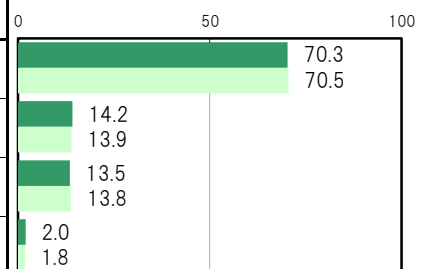
〔保護者全体〕

	大阪市都島区		大阪市24区	
	人数	割合	人数	割合
いる（1点）	673名	67.4%	16798名	68.4%
いない（0点）	154名	15.4%	3662名	14.9%
わからない	150名	15.0%	3641名	14.8%
無回答	22名	2.2%	475名	1.9%
〔加重得点平均〕	0.81点		0.82点	



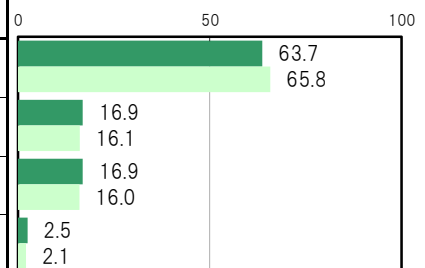
〔小学生保護者〕

	大阪市都島区		大阪市24区	
	人数	割合	人数	割合
いる（1点）	390名	70.3%	9270名	70.5%
いない（0点）	79名	14.2%	1823名	13.9%
わからない	75名	13.5%	1808名	13.8%
無回答	11名	2.0%	240名	1.8%
〔加重得点平均〕	0.83点		0.84点	



〔中学生保護者〕

	大阪市都島区		大阪市24区	
	人数	割合	人数	割合
いる（1点）	283名	63.7%	7528名	65.8%
いない（0点）	75名	16.9%	1839名	16.1%
わからない	75名	16.9%	1833名	16.0%
無回答	11名	2.5%	235名	2.1%
〔加重得点平均〕	0.79点		0.80点	



A-111.子どもの体調が悪いとき、医療機関に連れて行ってくれる人がいるか〔保護者 問19⑥〕

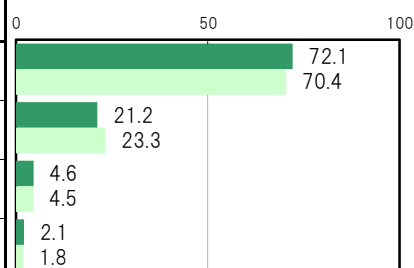
大阪市都島区〔保護者全体〕では、「いる（1点）」720名 72.1%、「いない（0点）」212名 21.2%、「わからない」46名 4.6%、〔加重得点平均〕は0.77点となっている。

大阪市都島区〔小学生保護者〕では、「いる（1点）」409名 73.7%、「いない（0点）」111名 20.0%、「わからない」25名 4.5%、〔加重得点平均〕は0.79点となっている。

大阪市都島区〔中学生保護者〕では、「いる（1点）」311名 70.0%、「いない（0点）」101名 22.7%、「わからない」21名 4.7%、〔加重得点平均〕は0.75点となっている。

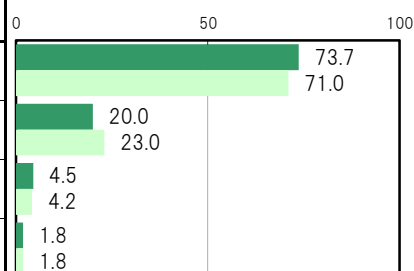
〔保護者全体〕

	大阪市都島区		大阪市24区	
	人数	割合	人数	割合
いる（1点）	720名	72.1%	17304名	70.4%
いない（0点）	212名	21.2%	5731名	23.3%
わからない	46名	4.6%	1097名	4.5%
無回答	21名	2.1%	444名	1.8%
〔加重得点平均〕	0.77点		0.75点	



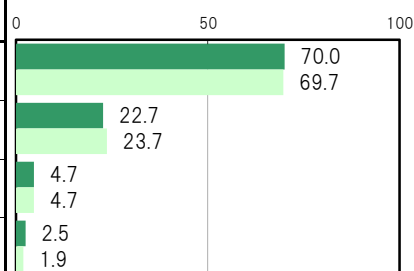
〔小学生保護者〕

	大阪市都島区		大阪市24区	
	人数	割合	人数	割合
いる（1点）	409名	73.7%	9331名	71.0%
いない（0点）	111名	20.0%	3026名	23.0%
わからない	25名	4.5%	554名	4.2%
無回答	10名	1.8%	230名	1.8%
〔加重得点平均〕	0.79点		0.76点	



〔中学生保護者〕

	大阪市都島区		大阪市24区	
	人数	割合	人数	割合
いる（1点）	311名	70.0%	7973名	69.7%
いない（0点）	101名	22.7%	2705名	23.7%
わからない	21名	4.7%	543名	4.7%
無回答	11名	2.5%	214名	1.9%
〔加重得点平均〕	0.75点		0.75点	



A-112.留守を頼める人がいるか〔保護者 問19⑦〕

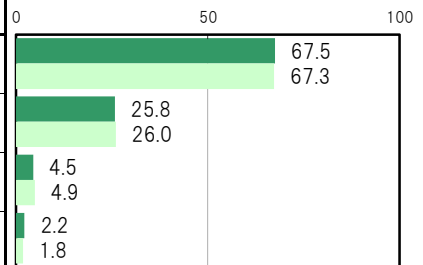
大阪市都島区〔保護者全体〕では、「いる（1点）」674名 67.5%、「いない（0点）」258名 25.8%、「わからない」45名 4.5%、〔加重得点平均〕は0.72点となっている。

大阪市都島区〔小学生保護者〕では、「いる（1点）」381名 68.6%、「いない（0点）」138名 24.9%、「わからない」25名 4.5%、〔加重得点平均〕は0.73点となっている。

大阪市都島区〔中学生保護者〕では、「いる（1点）」293名 66.0%、「いない（0点）」120名 27.0%、「わからない」20名 4.5%、〔加重得点平均〕は0.71点となっている。

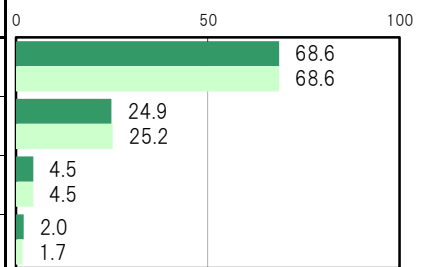
〔保護者全体〕

	大阪市都島区		大阪市24区	
	人数	割合	人数	割合
いる（1点）	674名	67.5%	16541名	67.3%
いない（0点）	258名	25.8%	6379名	26.0%
わからない	45名	4.5%	1208名	4.9%
無回答	22名	2.2%	448名	1.8%
〔加重得点平均〕	0.72点		0.72点	



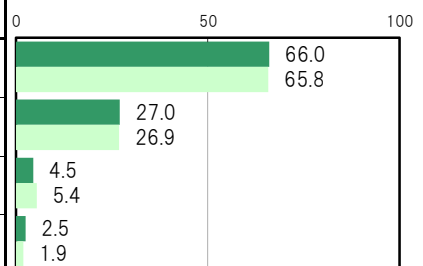
〔小学生保護者〕

	大阪市都島区		大阪市24区	
	人数	割合	人数	割合
いる（1点）	381名	68.6%	9016名	68.6%
いない（0点）	138名	24.9%	3308名	25.2%
わからない	25名	4.5%	590名	4.5%
無回答	11名	2.0%	227名	1.7%
〔加重得点平均〕	0.73点		0.73点	



〔中学生保護者〕

	大阪市都島区		大阪市24区	
	人数	割合	人数	割合
いる（1点）	293名	66.0%	7525名	65.8%
いない（0点）	120名	27.0%	3071名	26.9%
わからない	20名	4.5%	618名	5.4%
無回答	11名	2.5%	221名	1.9%
〔加重得点平均〕	0.71点		0.71点	



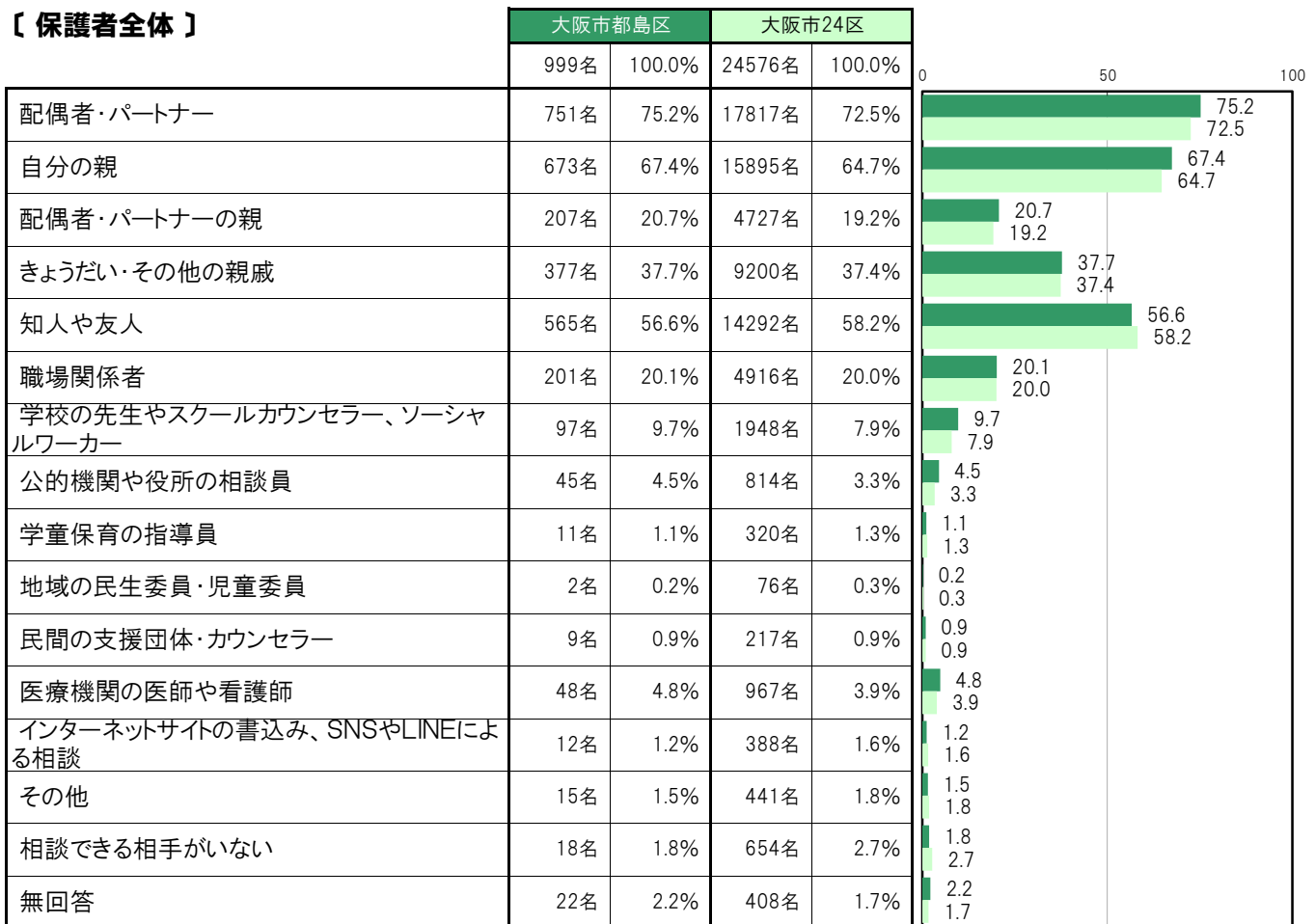
A-113.困った時や悩み事の相談相手・相談先【保護者 問20】

大阪市都島区〔保護者全体〕では、「配偶者・パートナー」751名 75.2%、「自分の親」673名 67.4%、「知人や友人」565名 56.6%、「きょうだい・その他の親戚」377名 37.7%、「配偶者・パートナーの親」207名 20.7%の順に高くなっている。

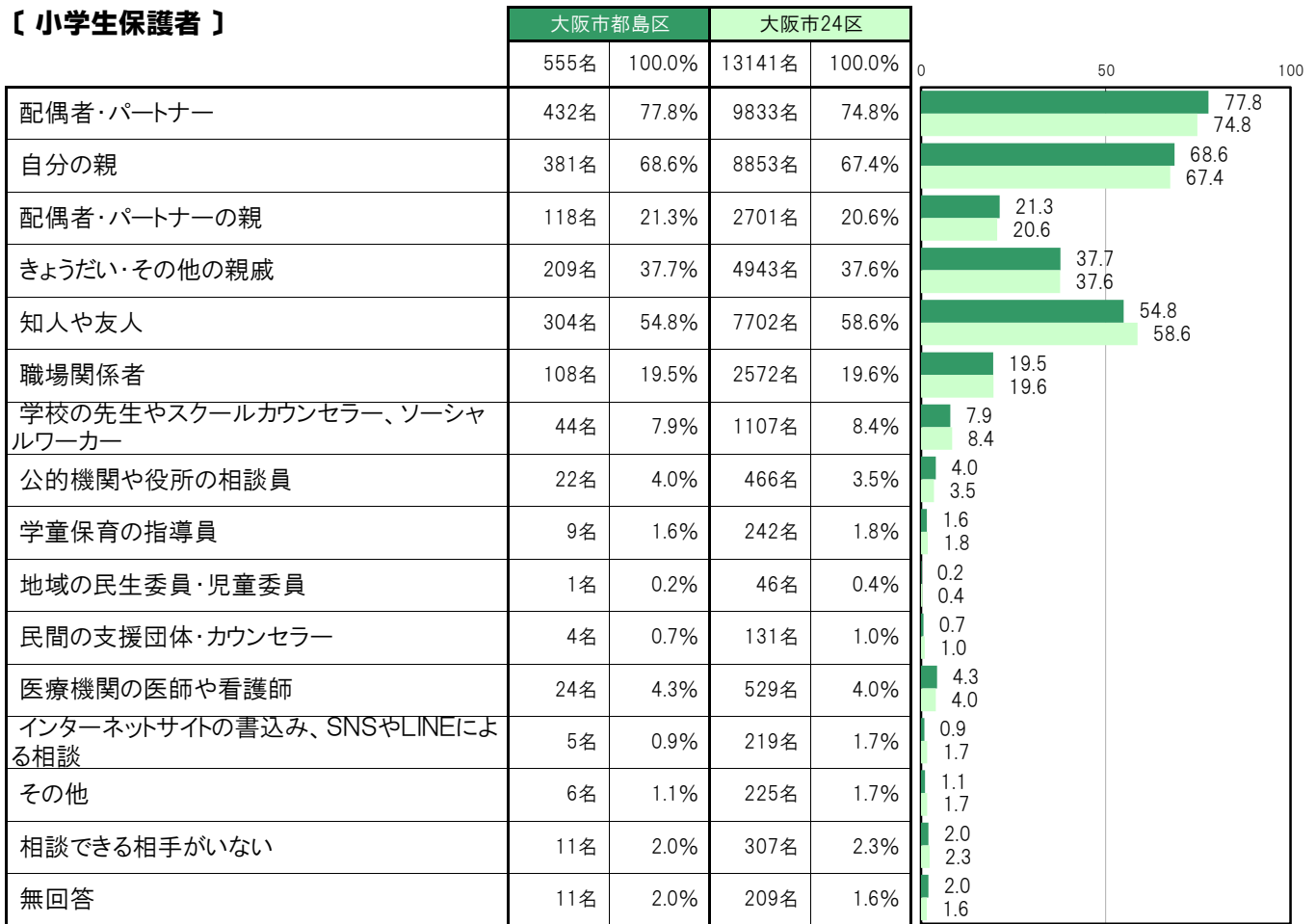
大阪市都島区〔小学生保護者〕では、「配偶者・パートナー」432名 77.8%、「自分の親」381名 68.6%、「知人や友人」304名 54.8%、「きょうだい・その他の親戚」209名 37.7%、「配偶者・パートナーの親」118名 21.3%の順に高くなっている。

大阪市都島区〔中学生保護者〕では、「配偶者・パートナー」319名 71.8%、「自分の親」292名 65.8%、「知人や友人」261名 58.8%、「きょうだい・その他の親戚」168名 37.8%、「職場関係者」93名 20.9%の順に高くなっている。

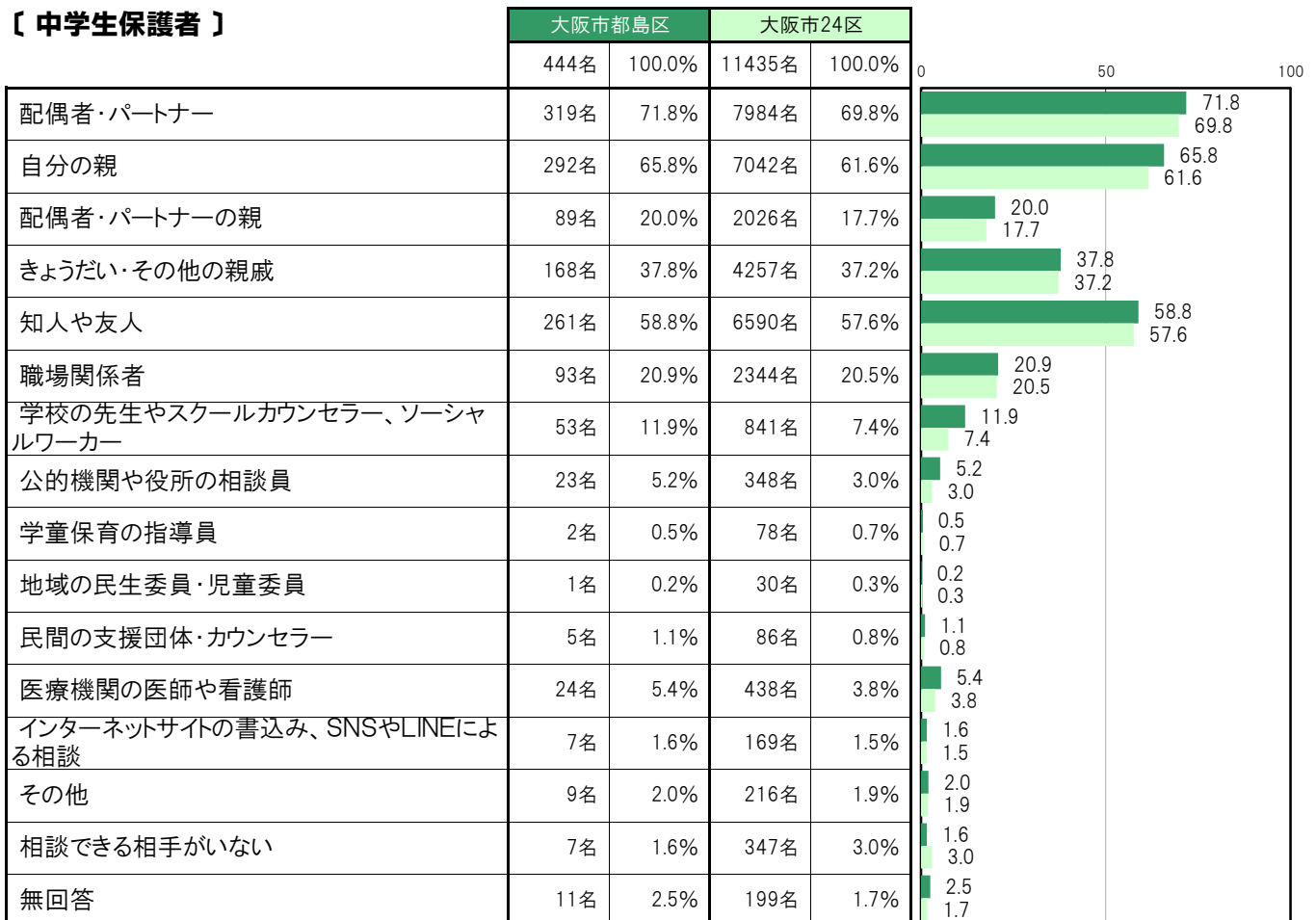
【保護者全体】



【小学生保護者】



【中学生保護者】



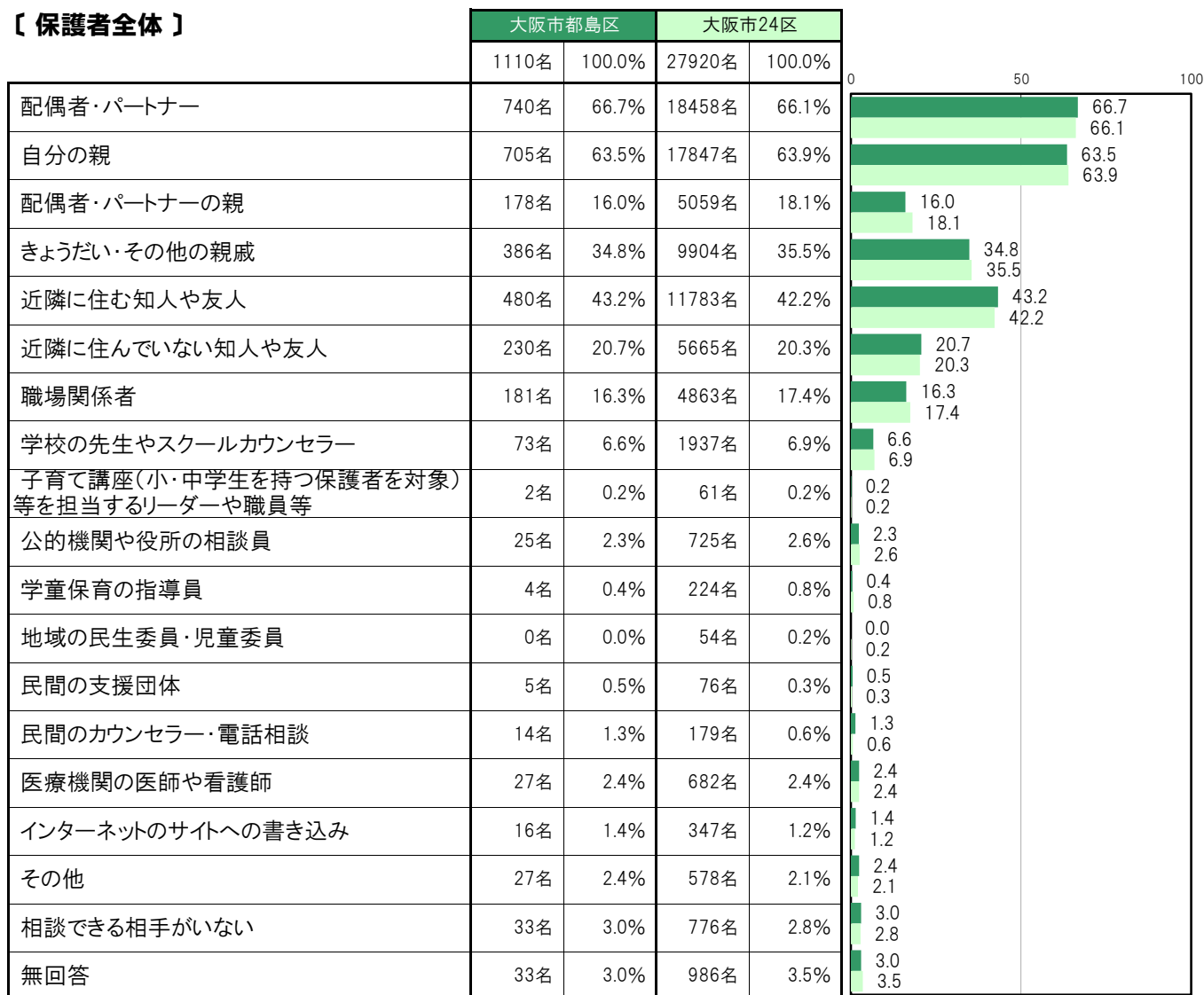
A-113.困った時や悩み事の相談相手・相談先 ※2016年調査結果

大阪市都島区〔保護者全体〕では、「配偶者・パートナー」740名 66.7%、「自分の親」705名 63.5%、「近隣に住む知人や友人」480名 43.2%、「きょうだい・その他の親戚」386名 34.8%、「近隣に住んでいない知人や友人」230名 20.7%の順に高くなっている。

大阪市都島区〔小学生保護者〕では、「配偶者・パートナー」433名 69.4%、「自分の親」410名 65.7%、「近隣に住む知人や友人」277名 44.4%、「きょうだい・その他の親戚」230名 36.9%、「近隣に住んでいない知人や友人」134名 21.5%の順に高くなっている。

大阪市都島区〔中学生保護者〕では、「配偶者・パートナー」307名 63.2%、「自分の親」295名 60.7%、「近隣に住む知人や友人」203名 41.8%、「きょうだい・その他の親戚」156名 32.1%、「近隣に住んでいない知人や友人」96名 19.8%の順に高くなっている。

【保護者全体】



〔小学生保護者〕

	大阪市都島区		大阪市24区		0	50	100
	624名	100.0%	14531名	100.0%			
配偶者・パートナー	433名	69.4%	10053名	69.2%	69.4	69.2	
自分の親	410名	65.7%	9683名	66.6%	65.7	66.6	
配偶者・パートナーの親	112名	17.9%	2974名	20.5%	17.9	20.5	
きょうだい・その他の親戚	230名	36.9%	5334名	36.7%	36.9	36.7	
近隣に住む知人や友人	277名	44.4%	6457名	44.4%	44.4	44.4	
近隣に住んでいない知人や友人	134名	21.5%	3136名	21.6%	21.5	21.6	
職場関係者	105名	16.8%	2497名	17.2%	16.8	17.2	
学校の先生やスクールカウンセラー	46名	7.4%	1126名	7.7%	7.4	7.7	
子育て講座(小・中学生を持つ保護者を対象)等を担当するリーダーや職員等	2名	0.3%	44名	0.3%	0.3	0.3	
公的機関や役所の相談員	17名	2.7%	401名	2.8%	2.7	2.8	
学童保育の指導員	3名	0.5%	162名	1.1%	0.5	1.1	
地域の民生委員・児童委員	0名	0.0%	31名	0.2%	0.0	0.2	
民間の支援団体	2名	0.3%	45名	0.3%	0.3	0.3	
民間のカウンセラー・電話相談	7名	1.1%	101名	0.7%	1.1	0.7	
医療機関の医師や看護師	20名	3.2%	393名	2.7%	3.2	2.7	
インターネットのサイトへの書き込み	10名	1.6%	196名	1.3%	1.6	1.3	
その他	17名	2.7%	263名	1.8%	2.7	1.8	
相談できる相手がない	21名	3.4%	364名	2.5%	3.4	2.5	
無回答	14名	2.2%	434名	3.0%	2.2	3.0	

〔中学生保護者〕

	大阪市都島区		大阪市24区		0	50	100
	486名	100.0%	13351名	100.0%			
配偶者・パートナー	307名	63.2%	8381名	62.8%	63.2	62.8	
自分の親	295名	60.7%	8149名	61.0%	60.7	61.0	
配偶者・パートナーの親	66名	13.6%	2083名	15.6%	13.6	15.6	
きょうだい・その他の親戚	156名	32.1%	4563名	34.2%	32.1	34.2	
近隣に住む知人や友人	203名	41.8%	5318名	39.8%	41.8	39.8	
近隣に住んでいない知人や友人	96名	19.8%	2525名	18.9%	19.8	18.9	
職場関係者	76名	15.6%	2364名	17.7%	15.6	17.7	
学校の先生やスクールカウンセラー	27名	5.6%	805名	6.0%	5.6	6.0	
子育て講座(小・中学生を持つ保護者を対象)等を担当するリーダーや職員等	0名	0.0%	17名	0.1%	0.0	0.1	
公的機関や役所の相談員	8名	1.6%	317名	2.4%	1.6	2.4	
学童保育の指導員	1名	0.2%	62名	0.5%	0.2	0.5	
地域の民生委員・児童委員	0名	0.0%	23名	0.2%	0.0	0.2	
民間の支援団体	3名	0.6%	29名	0.2%	0.6	0.2	
民間のカウンセラー・電話相談	7名	1.4%	78名	0.6%	1.4	0.6	
医療機関の医師や看護師	7名	1.4%	285名	2.1%	1.4	2.1	
インターネットのサイトへの書き込み	6名	1.2%	151名	1.1%	1.2	1.1	
その他	10名	2.1%	313名	2.3%	2.1	2.3	
相談できる相手がない	12名	2.5%	411名	3.1%	2.5	3.1	
無回答	19名	3.9%	548名	4.1%	3.9	4.1	

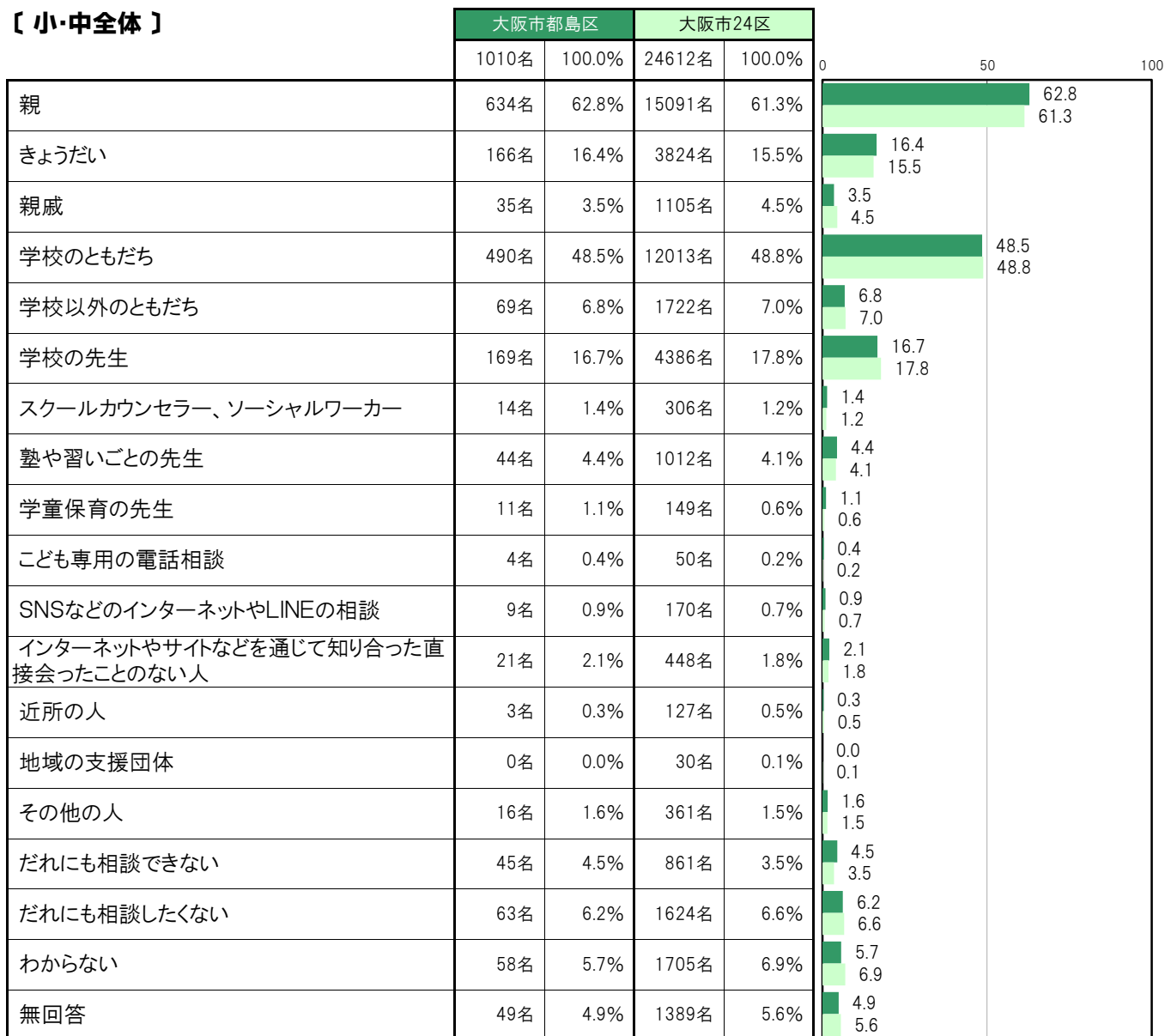
A-114.嫌なことや悩みごとがある時の相談相手【子ども 問21】

大阪市都島区〔小・中全体〕では、「親」634名 62.8%、「学校のともだち」490名 48.5%、「学校の先生」169名 16.7%、「きょうだい」166名 16.4%、「学校以外のともだち」69名 6.8%の順に高くなっている。

大阪市都島区〔小学生〕では、「親」383名 69.5%、「学校のともだち」245名 44.5%、「学校の先生」108名 19.6%、「きょうだい」98名 17.8%、「だれにも相談したくない」33名 6.0%の順に高くなっている。

大阪市都島区〔中学生〕では、「親」251名 54.7%、「学校のともだち」245名 53.4%、「きょうだい」68名 14.8%、「学校の先生」61名 13.3%、「学校以外のともだち」42名 9.2%の順に高くなっている。

〔小・中全体〕



〔小学生〕

	大阪市都島区		大阪市24区		0	50	100
	551名	100.0%	13124名	100.0%			
親	383名	69.5%	8965名	68.3%		69.5	68.3
きょうだい	98名	17.8%	2176名	16.6%		17.8	16.6
親戚	24名	4.4%	719名	5.5%		4.4	5.5
学校のともだち	245名	44.5%	5870名	44.7%		44.5	44.7
学校以外のともだち	27名	4.9%	787名	6.0%		4.9	6.0
学校の先生	108名	19.6%	2772名	21.1%		19.6	21.1
スクールカウンセラー、ソーシャルワーカー	9名	1.6%	151名	1.2%		1.6	1.2
塾や習いごとの先生	21名	3.8%	448名	3.4%		3.8	3.4
学童保育の先生	8名	1.5%	128名	1.0%		1.5	1.0
子ども専用の電話相談	3名	0.5%	34名	0.3%		0.5	0.3
SNSなどのインターネットやLINEの相談	4名	0.7%	73名	0.6%		0.7	0.6
インターネットやサイトなどを通じて知り合った直接会ったことのない人	2名	0.4%	83名	0.6%		0.4	0.6
近所の人	2名	0.4%	88名	0.7%		0.4	0.7
地域の支援団体	0名	0.0%	18名	0.1%		0.0	0.1
その他の人	7名	1.3%	195名	1.5%		1.3	1.5
だれにも相談できない	17名	3.1%	397名	3.0%		3.1	3.0
だれにも相談したくない	33名	6.0%	676名	5.2%		6.0	5.2
わからない	30名	5.4%	780名	5.9%		5.4	5.9
無回答	29名	5.3%	907名	6.9%		5.3	6.9

〔中学生〕

	大阪市都島区		大阪市24区		0	50	100
	人数	割合	人数	割合			
親	251名	54.7%	6126名	53.3%	54.7	53.3	
きょうだい	68名	14.8%	1648名	14.3%	14.8	14.3	
親戚	11名	2.4%	386名	3.4%	2.4	3.4	
学校のともだち	245名	53.4%	6143名	53.5%	53.4	53.5	
学校以外のともだち	42名	9.2%	935名	8.1%	9.2	8.1	
学校の先生	61名	13.3%	1614名	14.0%	13.3	14.0	
スクールカウンセラー、ソーシャルワーカー	5名	1.1%	155名	1.3%	1.1	1.3	
塾や習いごとの先生	23名	5.0%	564名	4.9%	5.0	4.9	
学童保育の先生	3名	0.7%	21名	0.2%	0.7	0.2	
子ども専用の電話相談	1名	0.2%	16名	0.1%	0.2	0.1	
SNSなどのインターネットやLINEの相談	5名	1.1%	97名	0.8%	1.1	0.8	
インターネットやサイトなどを通じて知り合った直接会ったことのない人	19名	4.1%	365名	3.2%	4.1	3.2	
近所の人	1名	0.2%	39名	0.3%	0.2	0.3	
地域の支援団体	0名	0.0%	12名	0.1%	0.0	0.1	
その他の人	9名	2.0%	166名	1.4%	2.0	1.4	
だれにも相談できない	28名	6.1%	464名	4.0%	6.1	4.0	
だれにも相談したくない	30名	6.5%	948名	8.3%	6.5	8.3	
わからない	28名	6.1%	925名	8.1%	6.1	8.1	
無回答	20名	4.4%	482名	4.2%	4.4	4.2	

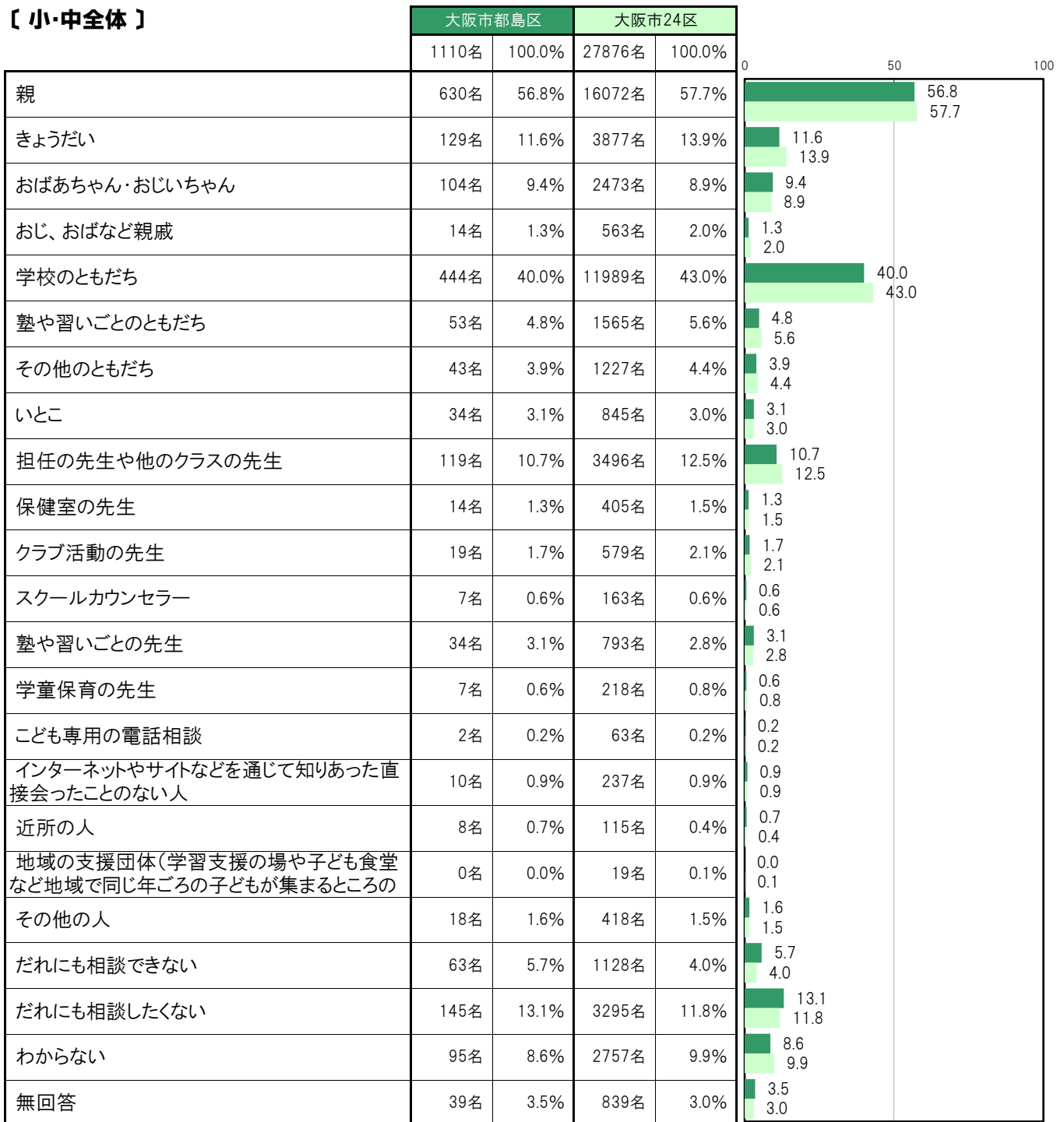
A-114.嫌なことや悩みごとがある時の相談相手 ※2016年調査結果

大阪市都島区〔小・中全体〕では、「親」630名 56.8%、「学校のともだち」444名 40.0%、「だれにも相談したくない」145名 13.1%、「きょうだい」129名 11.6%、「担任の先生や他のクラスの先生」119名 10.7%の順に高くなっている。

大阪市都島区〔小学生〕では、「親」386名 61.9%、「学校のともだち」213名 34.1%、「きょうだい」86名 13.8%、「だれにも相談したくない」82名 13.1%、「おばあちゃん・おじいちゃん」77名 12.3%の順に高くなっている。

大阪市都島区〔中学生〕では、「親」244名 50.2%、「学校のともだち」231名 47.5%、「だれにも相談したくない」63名 13.0%、「わからない」51名 10.5%、「担任の先生や他のクラスの先生」48名 9.9%の順に高くなっている。

〔小・中全体〕



〔小学生〕

	大阪市都島区		大阪市24区		0	50	100
	624名	100.0%	14526名	100.0%			
親	386名	61.9%	9442名	65.0%	61.9	65.0	
きょうだい	86名	13.8%	2173名	15.0%	13.8	15.0	
おばあちゃん・おじいちゃん	77名	12.3%	1636名	11.3%	12.3	11.3	
おじ、おばなど親戚	12名	1.9%	329名	2.3%	1.9	2.3	
学校のともし	213名	34.1%	5403名	37.2%	34.1	37.2	
塾や習いごとのともし	23名	3.7%	734名	5.1%	3.7	5.1	
その他のともし	21名	3.4%	511名	3.5%	3.4	3.5	
いとこ	29名	4.6%	538名	3.7%	4.6	3.7	
担任の先生や他のクラスの先生	71名	11.4%	2113名	14.5%	11.4	14.5	
保健室の先生	5名	0.8%	173名	1.2%	0.8	1.2	
クラブ活動の先生	2名	0.3%	49名	0.3%	0.3	0.3	
スクールカウンセラー	5名	0.8%	66名	0.5%	0.8	0.5	
塾や習いごとの先生	14名	2.2%	307名	2.1%	2.2	2.1	
学童保育の先生	6名	1.0%	184名	1.3%	1.0	1.3	
子ども専用の電話相談	2名	0.3%	41名	0.3%	0.3	0.3	
インターネットやサイトなどを通じて知りあった直接会ったことのない人	2名	0.3%	33名	0.2%	0.3	0.2	
近所の人	6名	1.0%	80名	0.6%	1.0	0.6	
地域の支援団体(学習支援の場や子ども食堂など地域で同じ年ごろの子どもが集まるところの)	0名	0.0%	9名	0.1%	0.0	0.1	
その他の人	10名	1.6%	205名	1.4%	1.6	1.4	
だれにも相談できない	41名	6.6%	558名	3.8%	6.6	3.8	
だれにも相談したくない	82名	13.1%	1527名	10.5%	13.1	10.5	
わからない	44名	7.1%	1151名	7.9%	7.1	7.9	
無回答	28名	4.5%	534名	3.7%	4.5	3.7	

〔中学生〕

	大阪市都島区		大阪市24区		0	50	100
	人数	割合	人数	割合			
親	244名	50.2%	6628名	49.7%	50.2	49.7	
きょうだい	43名	8.8%	1704名	12.8%	8.8	12.8	
おばあちゃん・おじいちゃん	27名	5.6%	836名	6.3%	5.6	6.3	
おじ、おばなど親戚	2名	0.4%	234名	1.8%	0.4	1.8	
学校のともだち	231名	47.5%	6585名	49.4%	47.5	49.4	
塾や習いごとのともだち	30名	6.2%	831名	6.2%	6.2	6.2	
その他のともだち	22名	4.5%	716名	5.4%	4.5	5.4	
いとこ	5名	1.0%	307名	2.3%	1.0	2.3	
担任の先生や他のクラスの先生	48名	9.9%	1383名	10.4%	9.9	10.4	
保健室の先生	9名	1.9%	232名	1.7%	1.9	1.7	
クラブ活動の先生	17名	3.5%	530名	4.0%	3.5	4.0	
スクールカウンセラー	2名	0.4%	97名	0.7%	0.4	0.7	
塾や習いごとの先生	20名	4.1%	486名	3.6%	4.1	3.6	
学童保育の先生	1名	0.2%	34名	0.3%	0.2	0.3	
子ども専用の電話相談	0名	0.0%	22名	0.2%	0.0	0.2	
インターネットやサイトなどを通じて知りあった直接会ったことのない人	8名	1.6%	204名	1.5%	1.6	1.5	
近所の人	2名	0.4%	35名	0.3%	0.4	0.3	
地域の支援団体(学習支援の場や子ども食堂など地域で同じ年ごろの子どもが集まるところの)	0名	0.0%	10名	0.1%	0.0	0.1	
その他の人	8名	1.6%	213名	1.6%	1.6	1.6	
だれにも相談できない	22名	4.5%	570名	4.3%	4.5	4.3	
だれにも相談したくない	63名	13.0%	1768名	13.3%	13.0	13.3	
わからない	51名	10.5%	1605名	12.0%	10.5	12.0	
無回答	11名	2.3%	301名	2.3%	2.3	2.3	

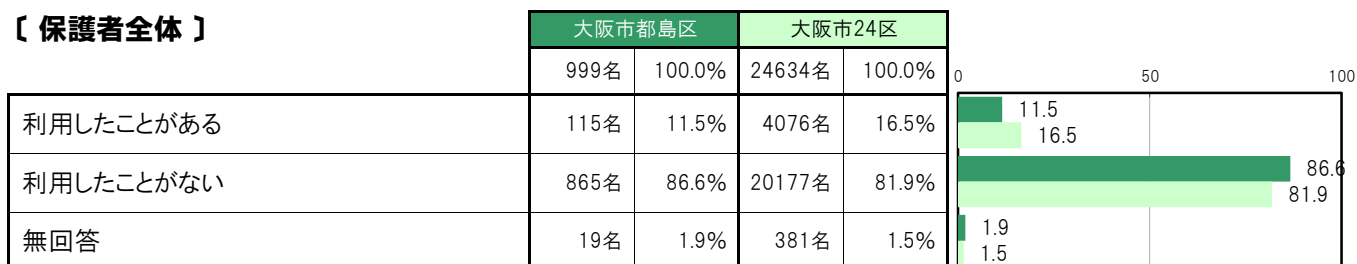
A-115.「こどもの居場所」の利用状況【保護者 問17(1)】

大阪市都島区〔保護者全体〕では、「利用したことがある」115名 11.5%、「利用したことがない」865名 86.6%となっている。

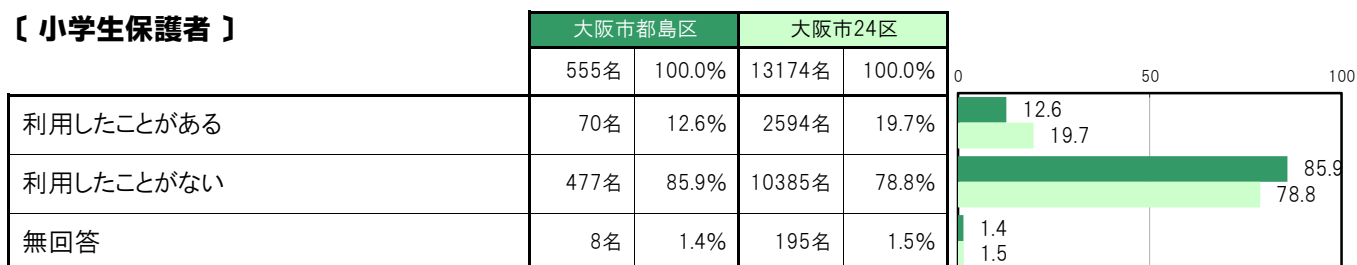
大阪市都島区〔小学生保護者〕では、「利用したことがある」70名 12.6%、「利用したことがない」477名 85.9%となっている。

大阪市都島区〔中学生保護者〕では、「利用したことがある」45名 10.1%、「利用したことがない」388名 87.4%となっている。

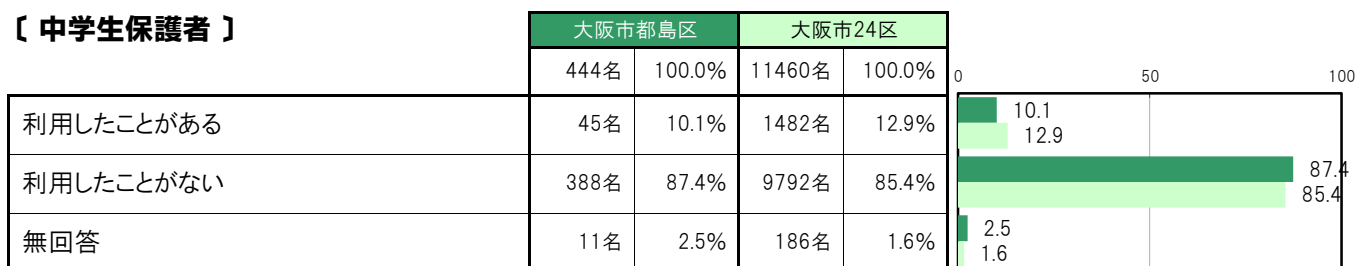
【保護者全体】



【小学生保護者】



【中学生保護者】



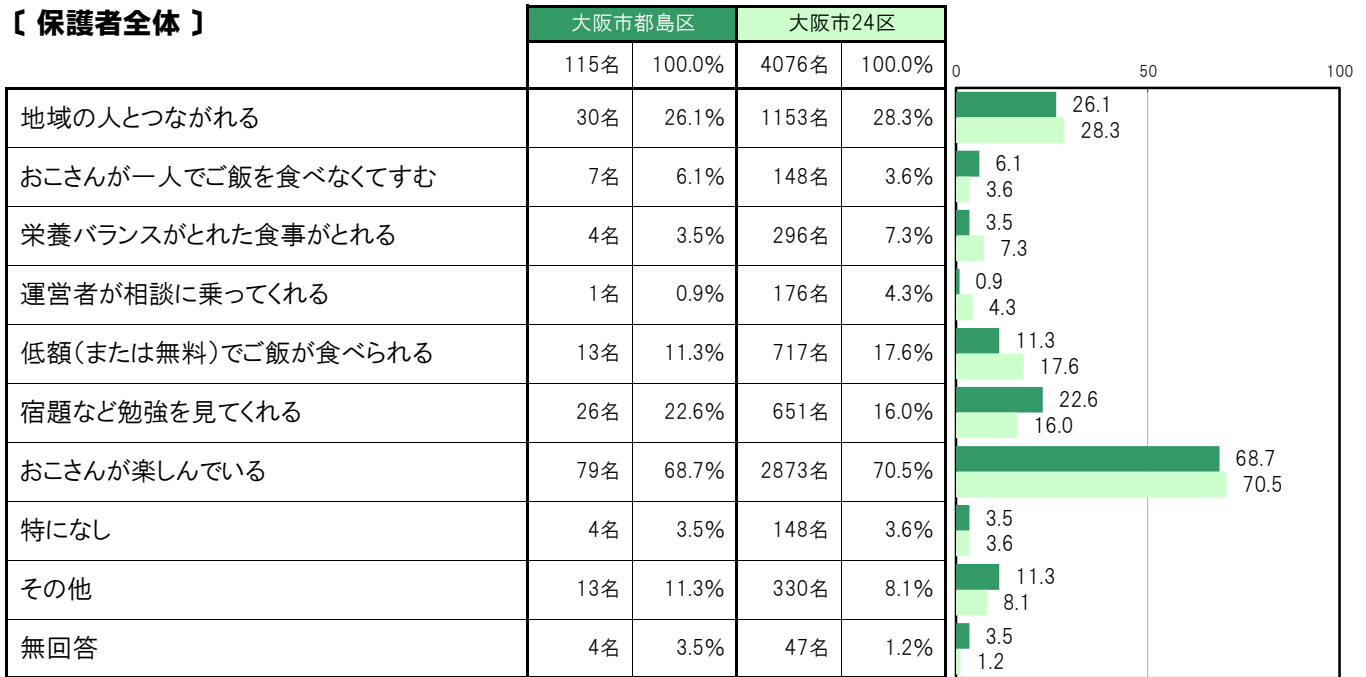
A-116.「こどもの居場所」を利用して良いと思うこと〔保護者 問17(2)〕

大阪市都島区〔保護者全体〕では、「おこさんが楽しんでいる」79名 68.7%、「地域の人とつながれる」30名 26.1%、「宿題など勉強を見てくれる」26名 22.6%、「低額(または無料)でご飯が食べられる」13名 11.3%、「その他」13名 11.3%の順に高くなっている。

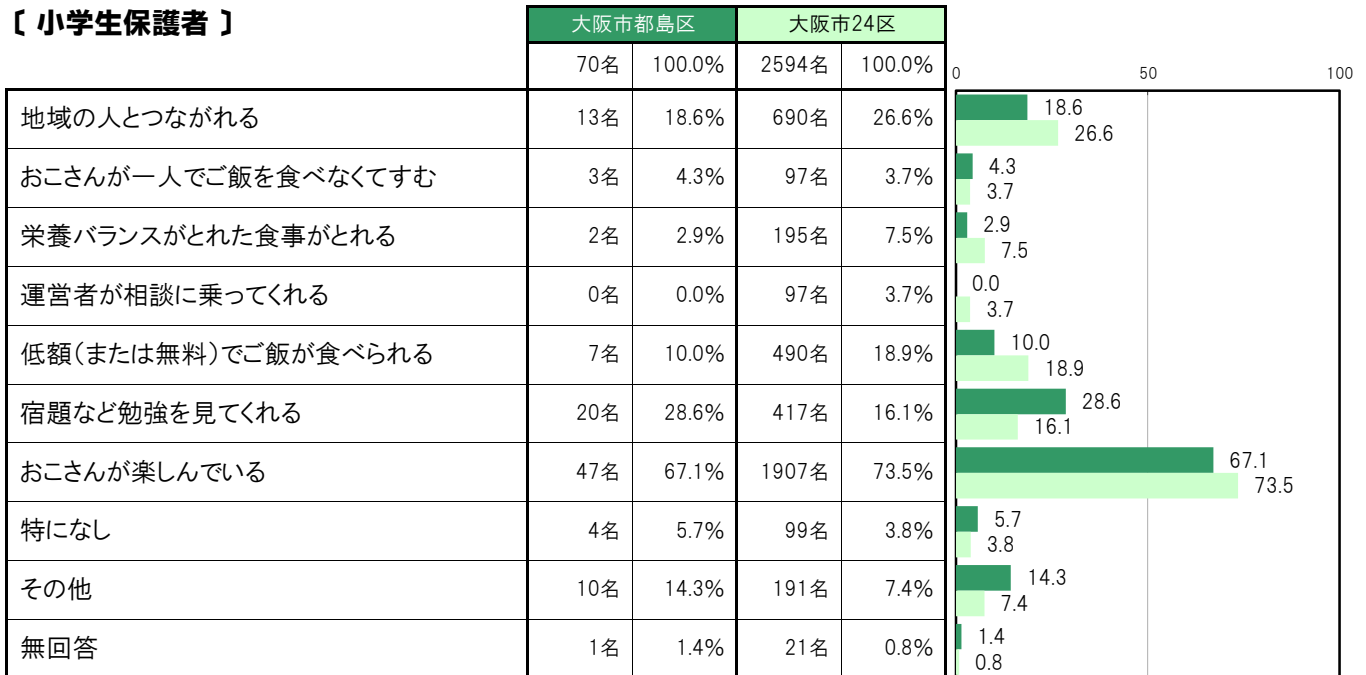
大阪市都島区〔小学生保護者〕では、「おこさんが楽しんでいる」47名 67.1%、「宿題など勉強を見てくれる」20名 28.6%、「地域の人とつながれる」13名 18.6%、「その他」10名 14.3%、「低額(または無料)でご飯が食べられる」7名 10.0%の順に高くなっている。

大阪市都島区〔中学生保護者〕では、「おこさんが楽しんでいる」32名 71.1%、「地域の人とつながれる」17名 37.8%、「低額(または無料)でご飯が食べられる」6名 13.3%、「宿題など勉強を見てくれる」6名 13.3%、「おこさんが一人でご飯を食べなくてすむ」4名 8.9%の順に高くなっている。

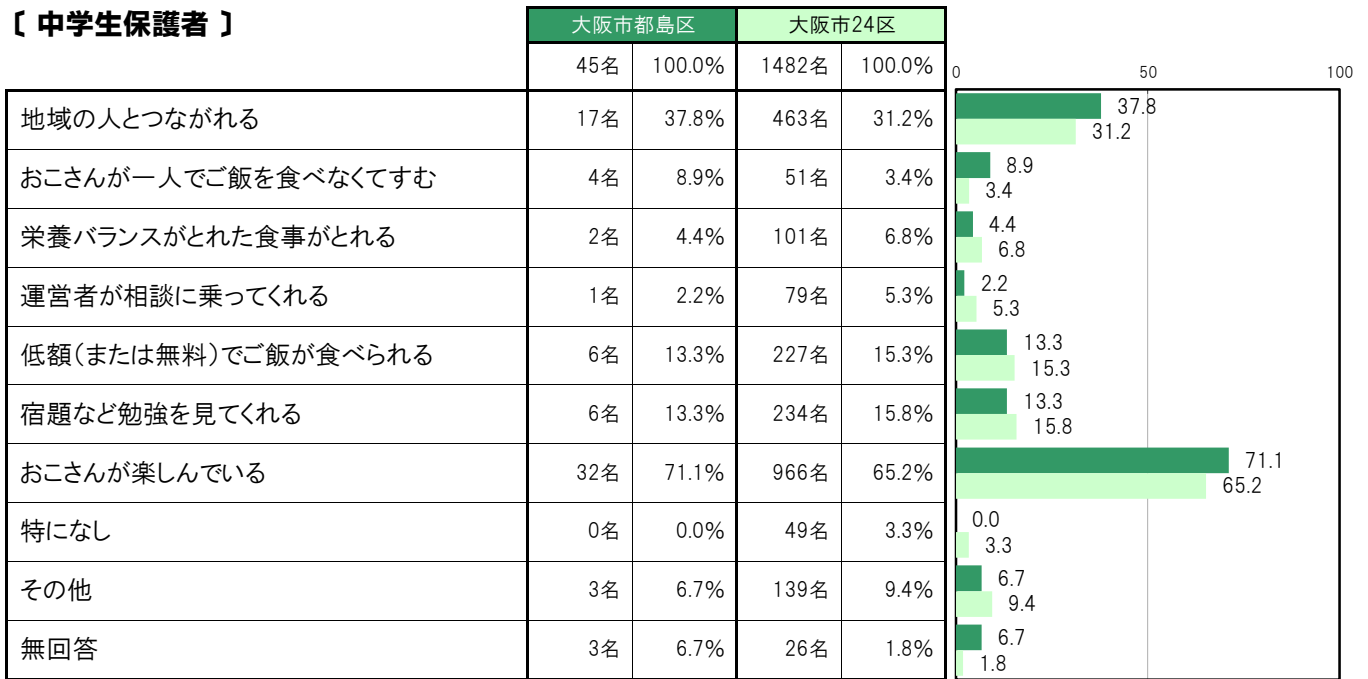
〔保護者全体〕



〔小学生保護者〕



〔中学生保護者〕



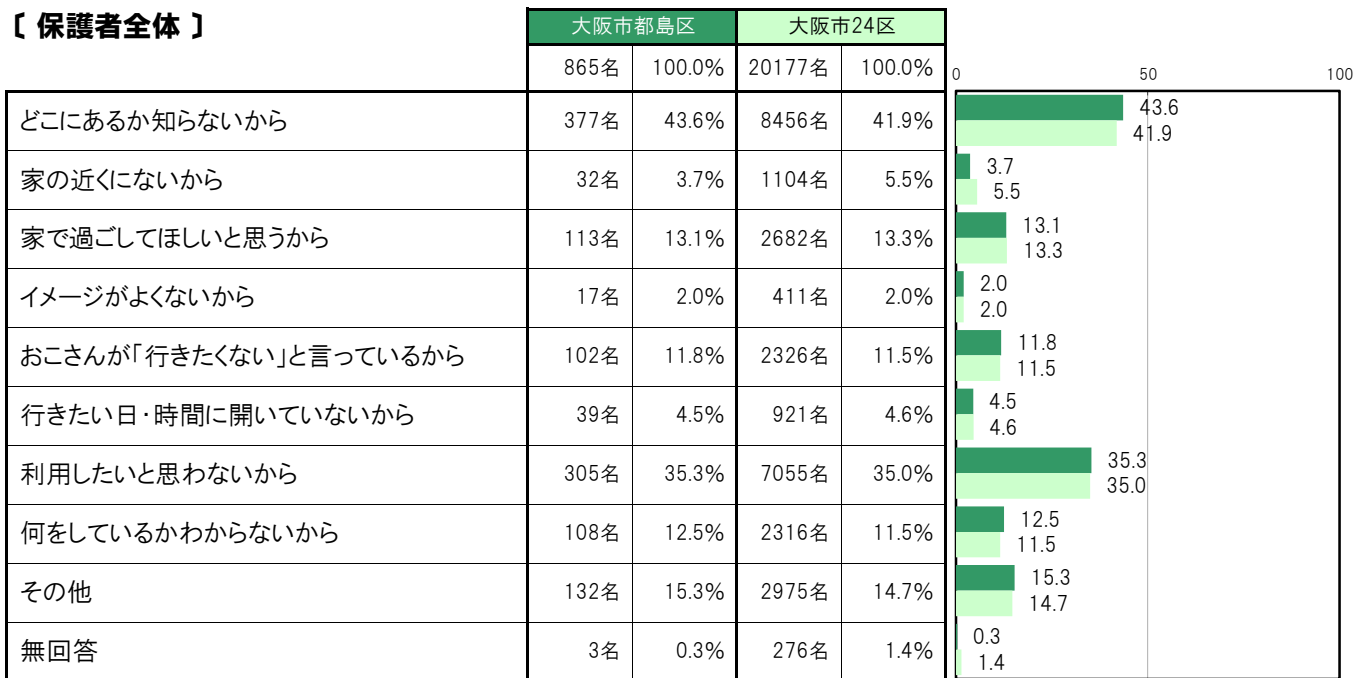
A-117.「こどもの居場所」を利用していない理由〔保護者 問17(3)〕

大阪市都島区〔保護者全体〕では、「どこにあるか知らないから」377名 43.6%、「利用したいと思わないから」305名 35.3%、「その他」132名 15.3%、「家で過ごしてほしいと思うから」113名 13.1%、「何をしているかわからないから」108名 12.5%の順に高くなっている。

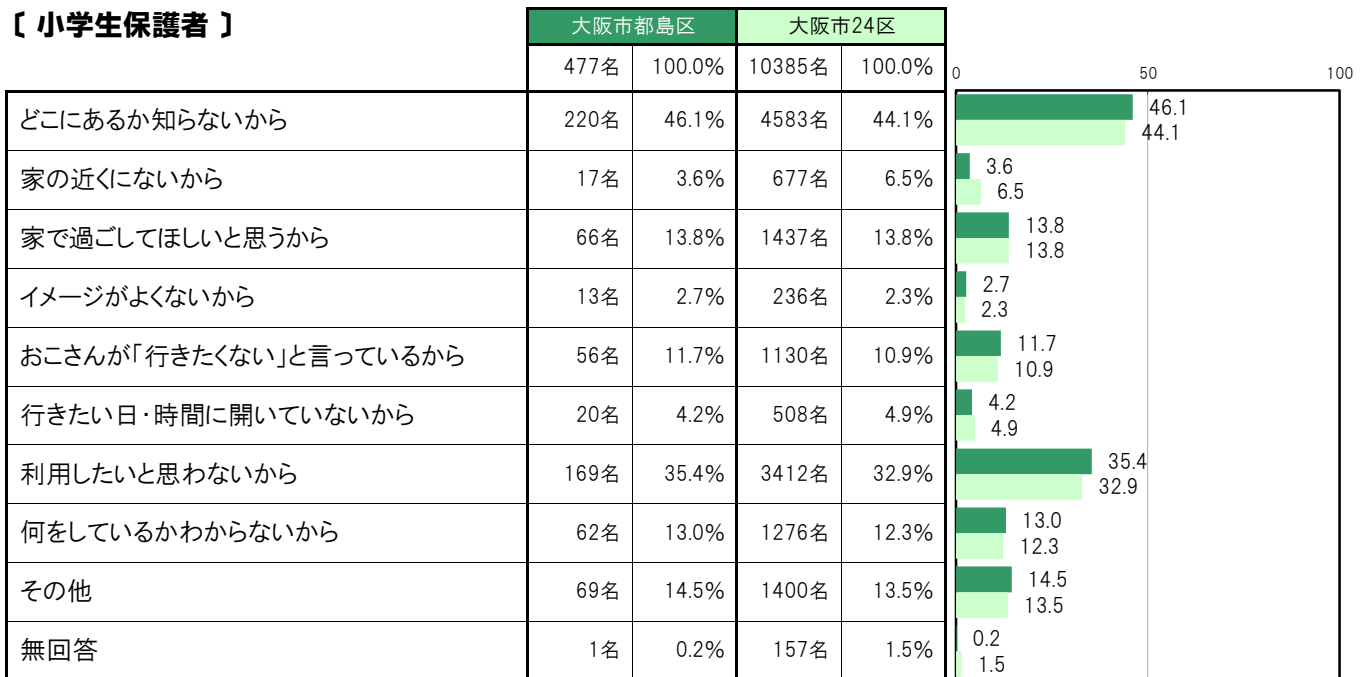
大阪市都島区〔小学生保護者〕では、「どこにあるか知らないから」220名 46.1%、「利用したいと思わないから」169名 35.4%、「その他」69名 14.5%、「家で過ごしてほしいと思うから」66名 13.8%、「何をしているかわからないから」62名 13.0%の順に高くなっている。

大阪市都島区〔中学生保護者〕では、「どこにあるか知らないから」157名 40.5%、「利用したいと思わないから」136名 35.1%、「その他」63名 16.2%、「家で過ごしてほしいと思うから」47名 12.1%、「おこさんが「行きたくない」と言っているから」46名 11.9%の順に高くなっている。

〔保護者全体〕



〔小学生保護者〕



〔中学生保護者〕

	大阪市都島区		大阪市24区		0	50	100
	388名	100.0%	9792名	100.0%			
どこにあるか知らないから	157名	40.5%	3873名	39.6%	40.5	39.6	
家の近くにないから	15名	3.9%	427名	4.4%	3.9	4.4	
家で過ごしてほしいと思うから	47名	12.1%	1245名	12.7%	12.1	12.7	
イメージがよくないから	4名	1.0%	175名	1.8%	1.0	1.8	
おこさんが「行きたくない」と言っているから	46名	11.9%	1196名	12.2%	11.9	12.2	
行きたい日・時間に開いていないから	19名	4.9%	413名	4.2%	4.9	4.2	
利用したいと思わないから	136名	35.1%	3643名	37.2%	35.1	37.2	
何をしているかわからないから	46名	11.9%	1040名	10.6%	11.9	10.6	
その他	63名	16.2%	1575名	16.1%	16.2	16.1	
無回答	2名	0.5%	119名	1.2%	0.5	1.2	

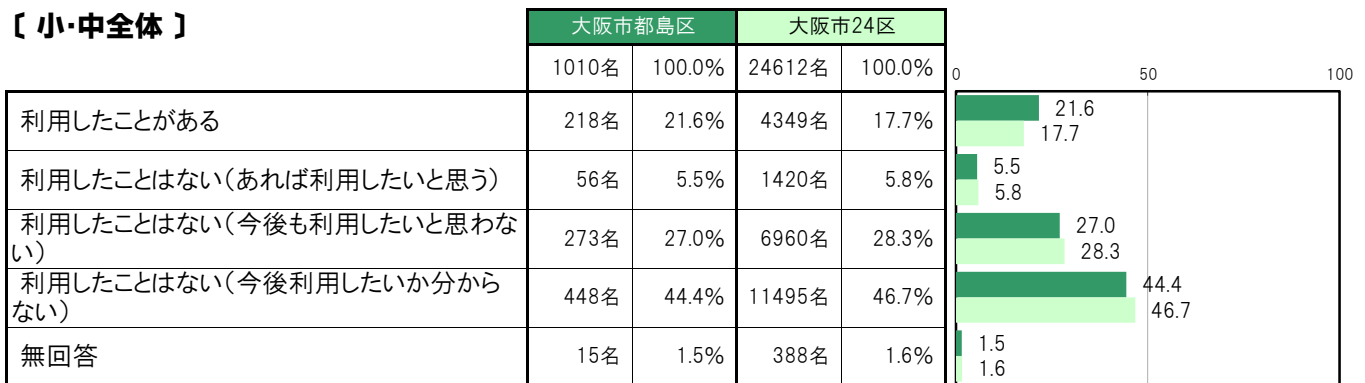
A-118.学童保育などの利用状況【子ども 問28(1)①】

大阪市都島区〔小・中全体〕では、「利用したことがある」218名 21.6%、「利用したことはない(あれば利用したいと思う)」56名 5.5%、「利用したことはない(今後も利用したいと思わない)」273名 27.0%、「利用したことはない(今後利用したいか分からない)」448名 44.4%となっている。

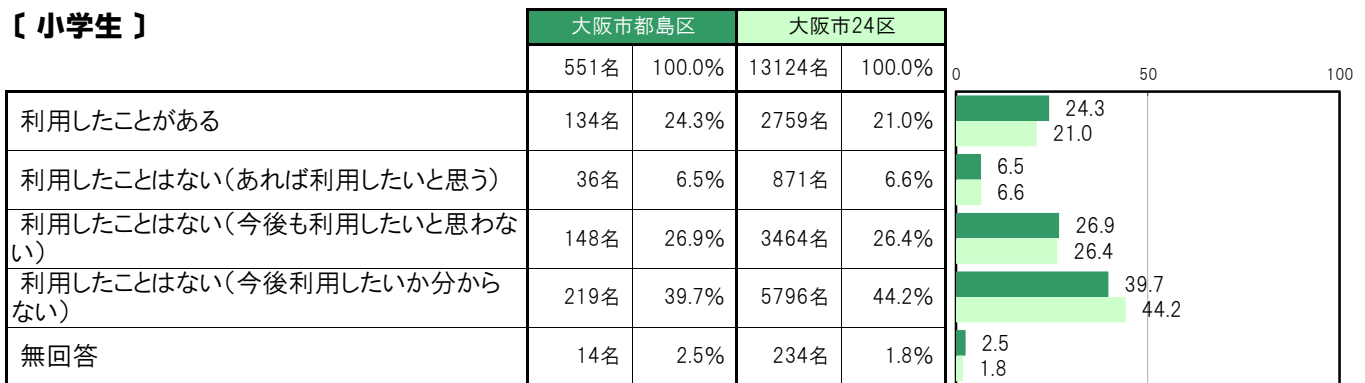
大阪市都島区〔小学生〕では、「利用したことがある」134名 24.3%、「利用したことはない(あれば利用したいと思う)」36名 6.5%、「利用したことはない(今後も利用したいと思わない)」148名 26.9%、「利用したことはない(今後利用したいか分からない)」219名 39.7%となっている。

大阪市都島区〔中学生〕では、「利用したことがある」84名 18.3%、「利用したことはない(あれば利用したいと思う)」20名 4.4%、「利用したことはない(今後も利用したいと思わない)」125名 27.2%、「利用したことはない(今後利用したいか分からない)」229名 49.9%となっている。

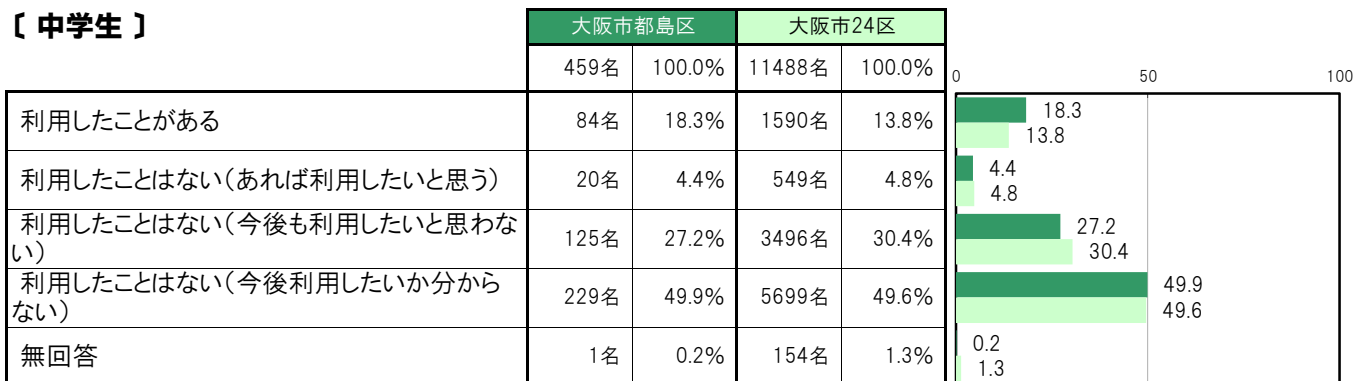
【小・中全体】



【小学生】



【中学生】



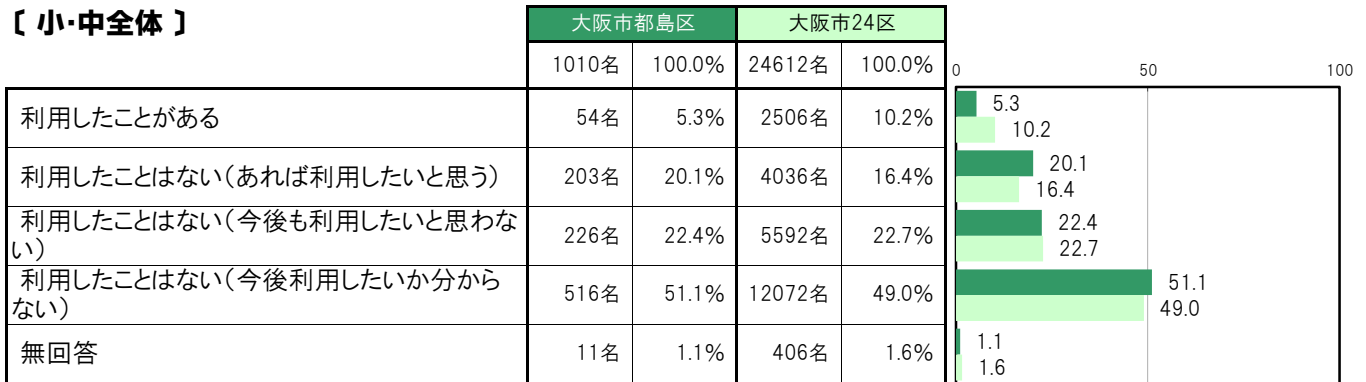
A-119.こども食堂などの利用状況【子ども 問28(1)②】

大阪市都島区〔小・中全体〕では、「利用したことがある」54名 5.3%、「利用したことはない(あれば利用したいと思う)」203名 20.1%、「利用したことはない(今後も利用したいと思わない)」226名 22.4%、「利用したことはない(今後利用したいかわからない)」516名 51.1%となっている。

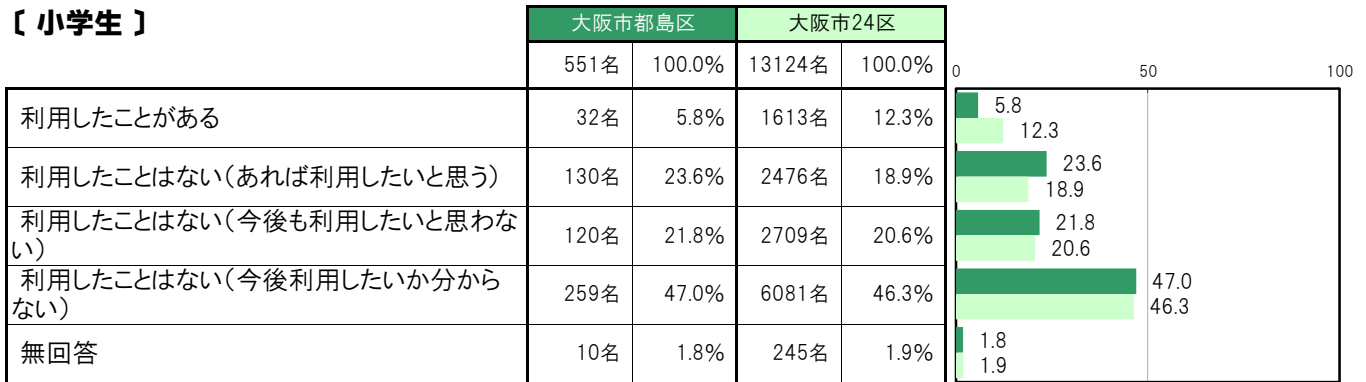
大阪市都島区〔小学生〕では、「利用したことがある」32名 5.8%、「利用したことはない(あれば利用したいと思う)」130名 23.6%、「利用したことはない(今後も利用したいと思わない)」120名 21.8%、「利用したことはない(今後利用したいかわからない)」259名 47.0%となっている。

大阪市都島区〔中学生〕では、「利用したことがある」22名 4.8%、「利用したことはない(あれば利用したいと思う)」73名 15.9%、「利用したことはない(今後も利用したいと思わない)」106名 23.1%、「利用したことはない(今後利用したいかわからない)」257名 56.0%となっている。

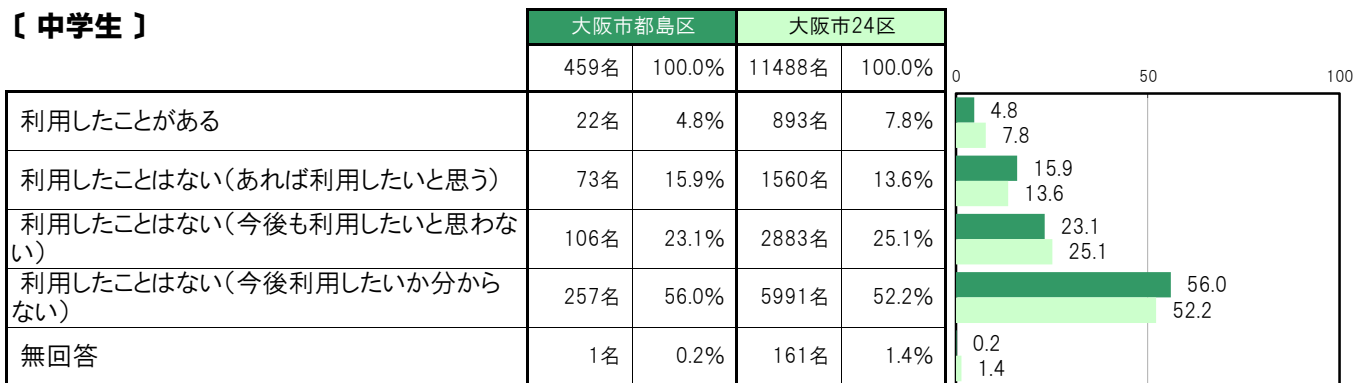
【小・中全体】



【小学生】



【中学生】



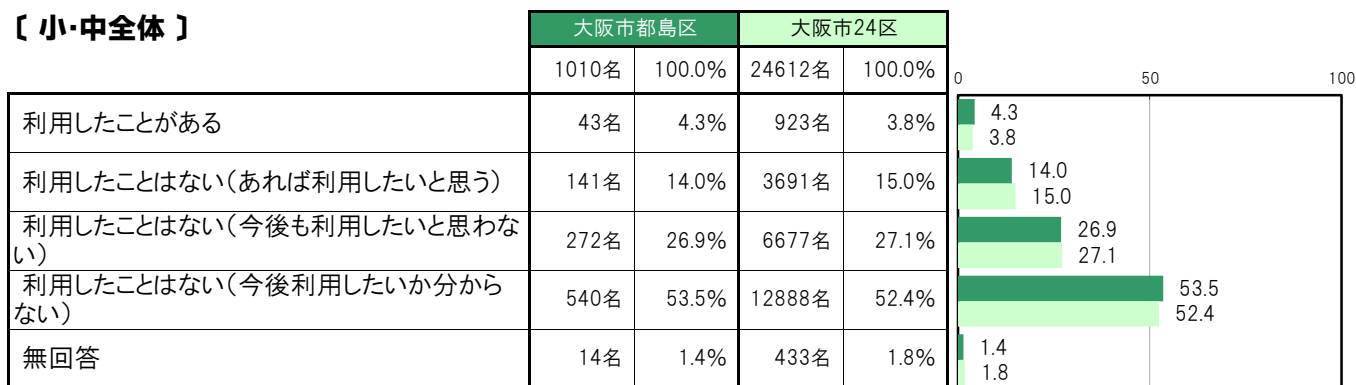
A-120.学習支援などの利用状況【子ども 問28(1)③】

大阪市都島区〔小・中全体〕では、「利用したことがある」43名 4.3%、「利用したことはない(あれば利用したいと思う)」141名 14.0%、「利用したことはない(今後も利用したいと思わない)」272名 26.9%、「利用したことはない(今後利用したいか分からない)」540名 53.5%となっている。

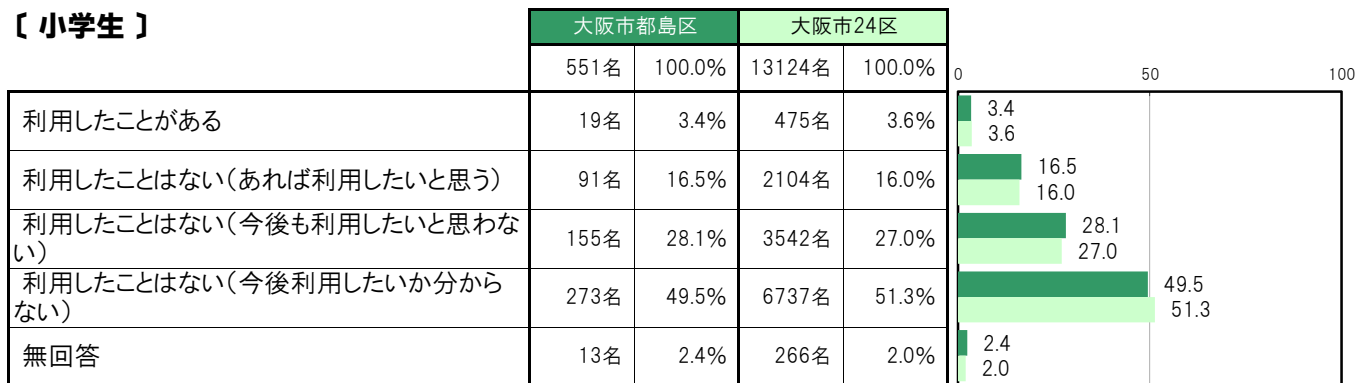
大阪市都島区〔小学生〕では、「利用したことがある」19名 3.4%、「利用したことはない(あれば利用したいと思う)」91名 16.5%、「利用したことはない(今後も利用したいと思わない)」155名 28.1%、「利用したことはない(今後利用したいか分からない)」273名 49.5%となっている。

大阪市都島区〔中学生〕では、「利用したことがある」24名 5.2%、「利用したことはない(あれば利用したいと思う)」50名 10.9%、「利用したことはない(今後も利用したいと思わない)」117名 25.5%、「利用したことはない(今後利用したいか分からない)」267名 58.2%となっている。

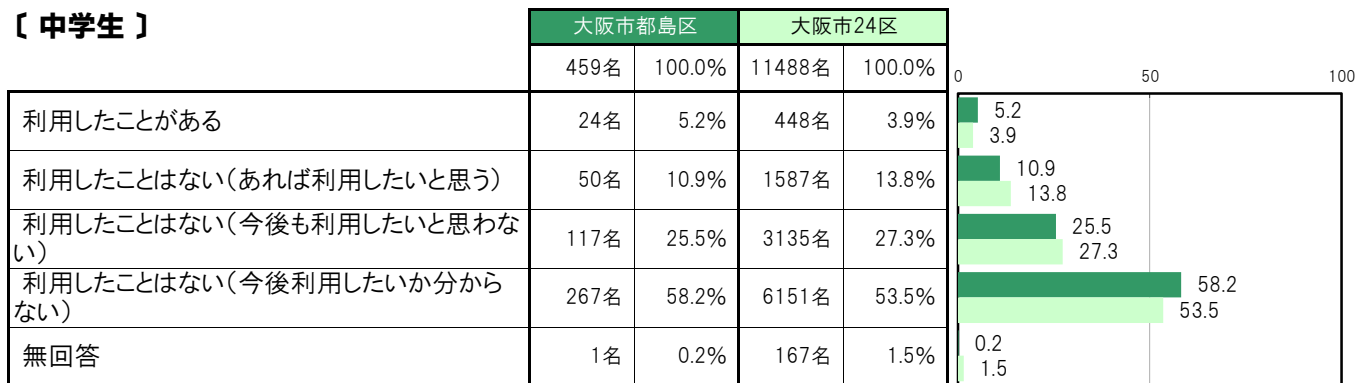
【小・中全体】



【小学生】



【中学生】



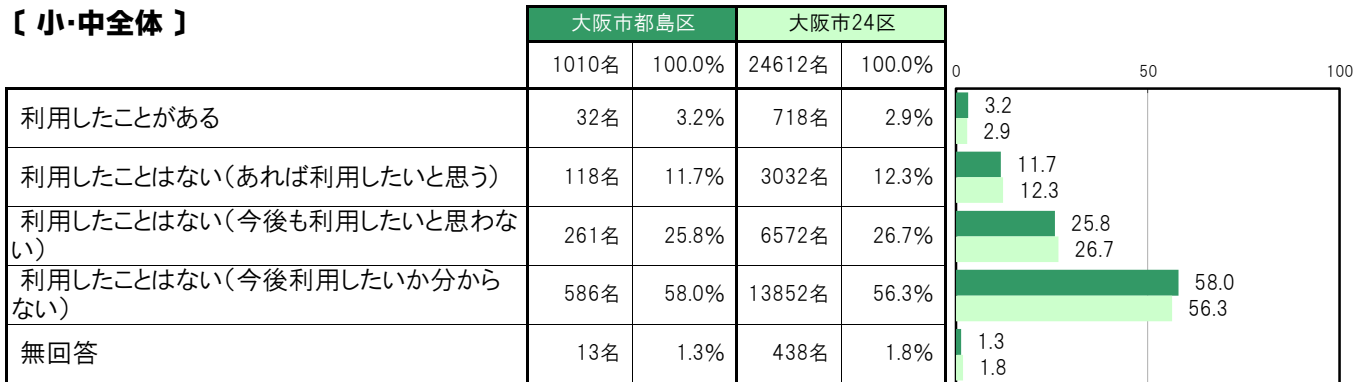
A-121.何でも相談できる場所の利用状況〔子ども 問28(1)④〕

大阪市都島区〔小・中全体〕では、「利用したことがある」32名 3.2%、「利用したことはない(あれば利用したいと思う)」118名 11.7%、「利用したことはない(今後も利用したいと思わない)」261名 25.8%、「利用したことはない(今後利用したいか分からない)」586名 58.0%となっている。

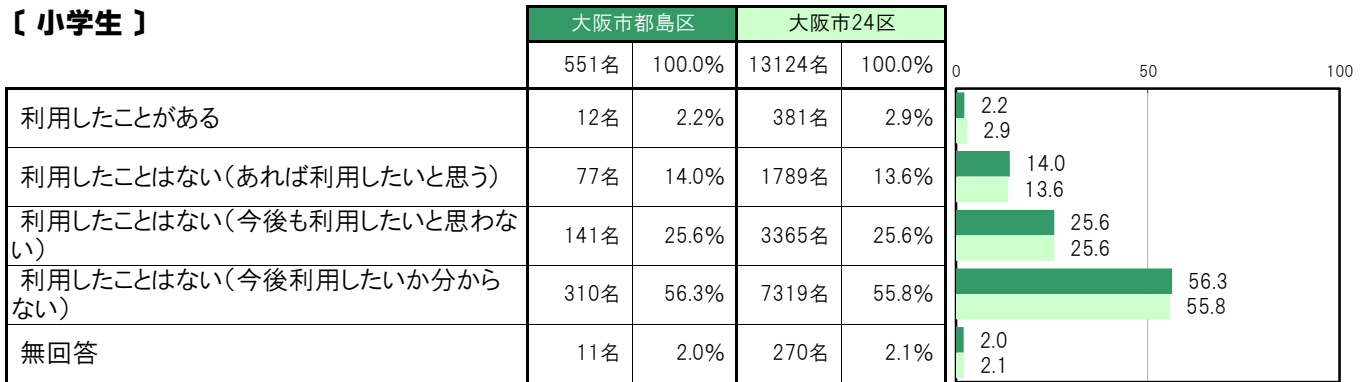
大阪市都島区〔小学生〕では、「利用したことがある」12名 2.2%、「利用したことはない(あれば利用したいと思う)」77名 14.0%、「利用したことはない(今後も利用したいと思わない)」141名 25.6%、「利用したことはない(今後利用したいか分からない)」310名 56.3%となっている。

大阪市都島区〔中学生〕では、「利用したことがある」20名 4.4%、「利用したことはない(あれば利用したいと思う)」41名 8.9%、「利用したことはない(今後も利用したいと思わない)」120名 26.1%、「利用したことはない(今後利用したいか分からない)」276名 60.1%となっている。

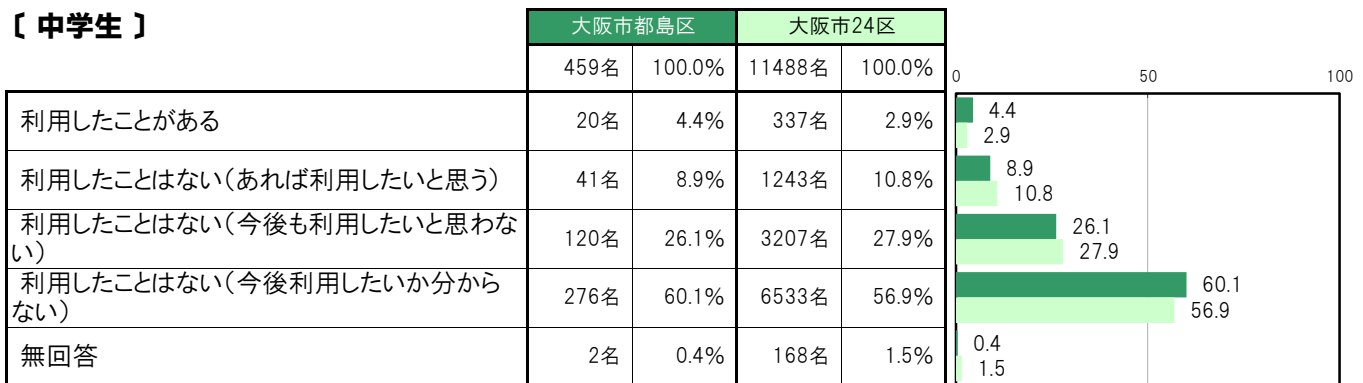
〔小・中全体〕



〔小学生〕



〔中学生〕



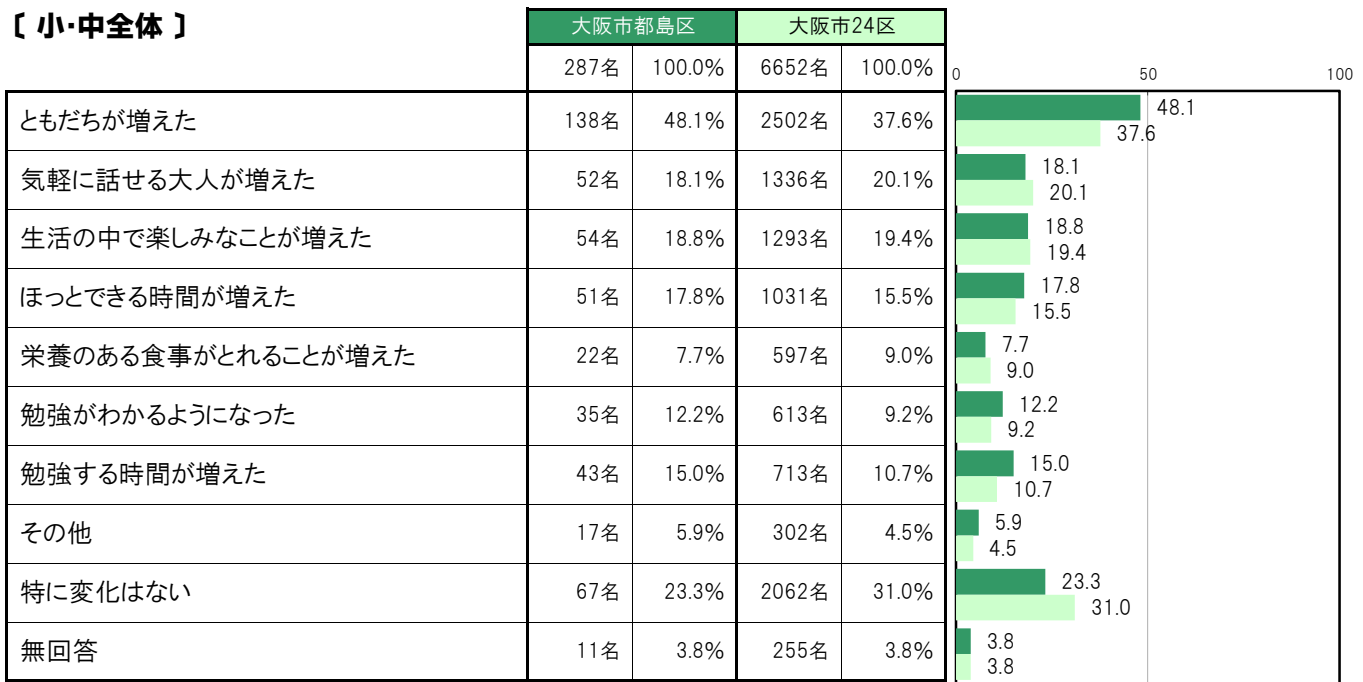
A-122.学童保育／こども食堂／学習支援／何でも相談できる場所を利用したことによる変化〔子ども 問28(2)〕

大阪市都島区〔小・中全体〕では、「ともだちが増えた」138名 48.1%、「特に変化はない」67名 23.3%、「生活の中で楽しみなことが増えた」54名 18.8%、「気軽に話せる大人が増えた」52名 18.1%、「ほっとできる時間が増えた」51名 17.8%の順に高くなっている。

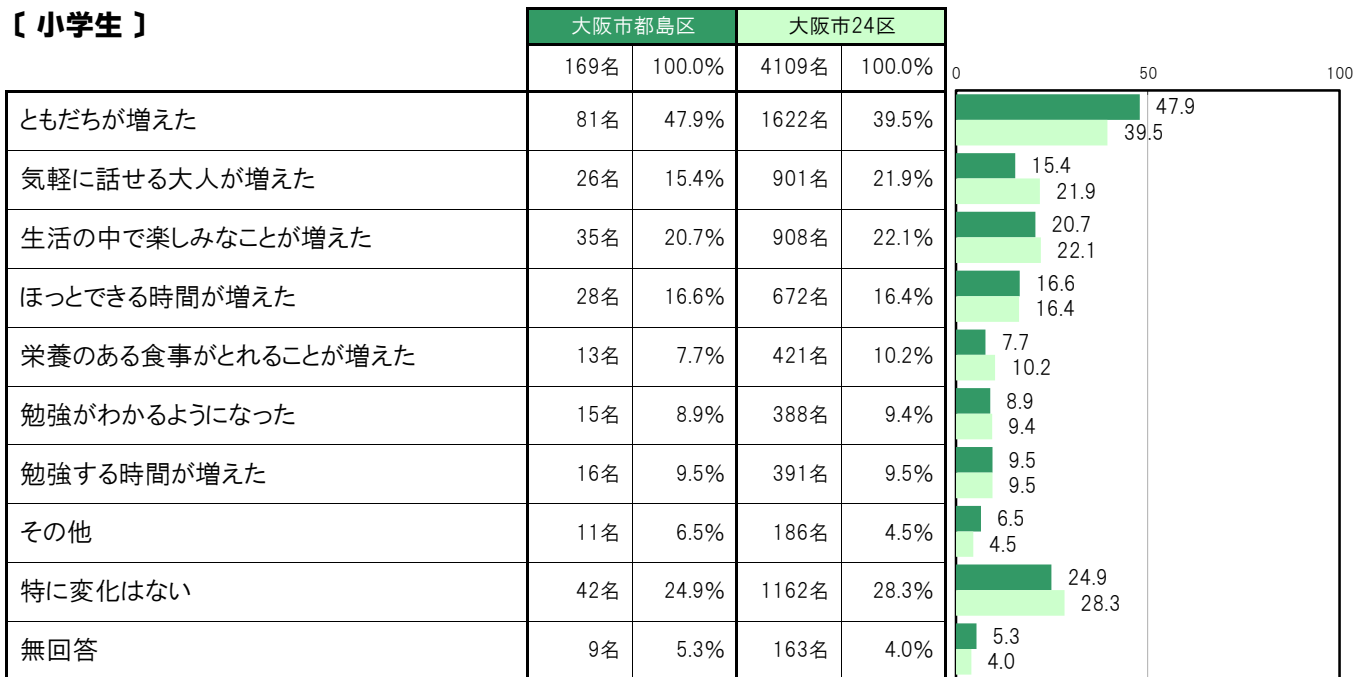
大阪市都島区〔小学生〕では、「ともだちが増えた」81名 47.9%、「特に変化はない」42名 24.9%、「生活の中で楽しみなことが増えた」35名 20.7%、「ほっとできる時間が増えた」28名 16.6%、「気軽に話せる大人が増えた」26名 15.4%の順に高くなっている。

大阪市都島区〔中学生〕では、「ともだちが増えた」57名 48.3%、「勉強する時間が増えた」27名 22.9%、「気軽に話せる大人が増えた」26名 22.0%、「特に変化はない」25名 21.2%、「ほっとできる時間が増えた」23名 19.5%の順に高くなっている。

〔小・中全体〕



〔小学生〕



〔中学生〕

	大阪市都島区		大阪市24区		0	50	100
	118名	100.0%	2543名	100.0%			
ともだちが増えた	57名	48.3%	880名	34.6%	48.3	34.6	
気軽に話せる大人が増えた	26名	22.0%	435名	17.1%	22.0	17.1	
生活の中で楽しみなことが増えた	19名	16.1%	385名	15.1%	16.1	15.1	
ほっとできる時間が増えた	23名	19.5%	359名	14.1%	19.5	14.1	
栄養のある食事がとれることが増えた	9名	7.6%	176名	6.9%	7.6	6.9	
勉強がわかるようになった	20名	16.9%	225名	8.8%	16.9	8.8	
勉強する時間が増えた	27名	22.9%	322名	12.7%	22.9	12.7	
その他	6名	5.1%	116名	4.6%	5.1	4.6	
特に変化はない	25名	21.2%	900名	35.4%	21.2	35.4	
無回答	2名	1.7%	92名	3.6%	1.7	3.6	

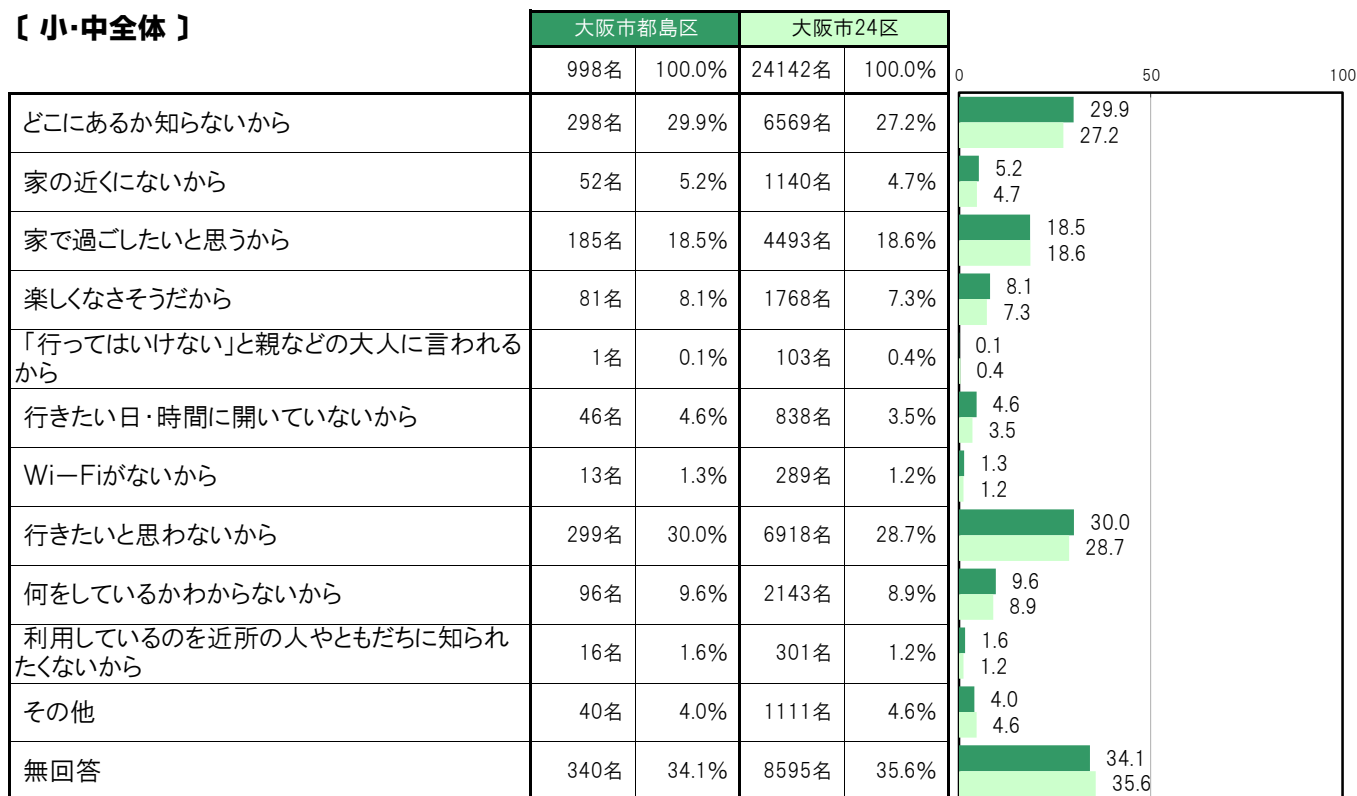
A-123.学童保育／子ども食堂／学習支援／何でも相談できる場所を利用していない理由〔子ども 問28(3)〕

大阪市都島区〔小・中全体〕では、「行きたいと思わないから」299名 30.0%、「どこにあるか知らないから」298名 29.9%、「家で過ごしたいと思うから」185名 18.5%、「何をしているかわからないから」96名 9.6%、「楽しくなさそうだから」81名 8.1%の順に高くなっている。


大阪市都島区〔小学生〕では、「どこにあるか知らないから」165名 30.5%、「行きたいと思わないから」147名 27.2%、「家で過ごしたいと思うから」105名 19.4%、「何をしているかわからないから」53名 9.8%、「楽しくなさそうだから」45名 8.3%の順に高くなっている。

大阪市都島区〔中学生〕では、「行きたいと思わないから」152名 33.3%、「どこにあるか知らないから」133名 29.1%、「家で過ごしたいと思うから」80名 17.5%、「何をしているかわからないから」43名 9.4%、「楽しくなさそうだから」36名 7.9%の順に高くなっている。

〔小・中全体〕



〔小学生〕



【中学生】

	大阪市都島区		大阪市24区		0	50	100
	457名	100.0%	11286名	100.0%			
どこにあるか知らないから	133名	29.1%	3070名	27.2%	29.1	27.2	
家の近くにないから	23名	5.0%	474名	4.2%	5.0	4.2	
家で過ごしたいと思うから	80名	17.5%	2198名	19.5%	17.5	19.5	
楽しなさそうだから	36名	7.9%	885名	7.8%	7.9	7.8	
「行ってはいけない」と親などの大人に言われるから	1名	0.2%	24名	0.2%	0.2	0.2	
行きたい日・時間に開いていないから	12名	2.6%	308名	2.7%	2.6	2.7	
Wi-Fiがないから	9名	2.0%	170名	1.5%	2.0	1.5	
行きたいと思わないから	152名	33.3%	3721名	33.0%	33.3	33.0	
何をしているかわからないから	43名	9.4%	984名	8.7%	9.4	8.7	
利用しているのを近所の人やともだちに知られたくないから	5名	1.1%	150名	1.3%	1.1	1.3	
その他	13名	2.8%	428名	3.8%	2.8	3.8	
無回答	157名	34.4%	3857名	34.2%	34.4	34.2	

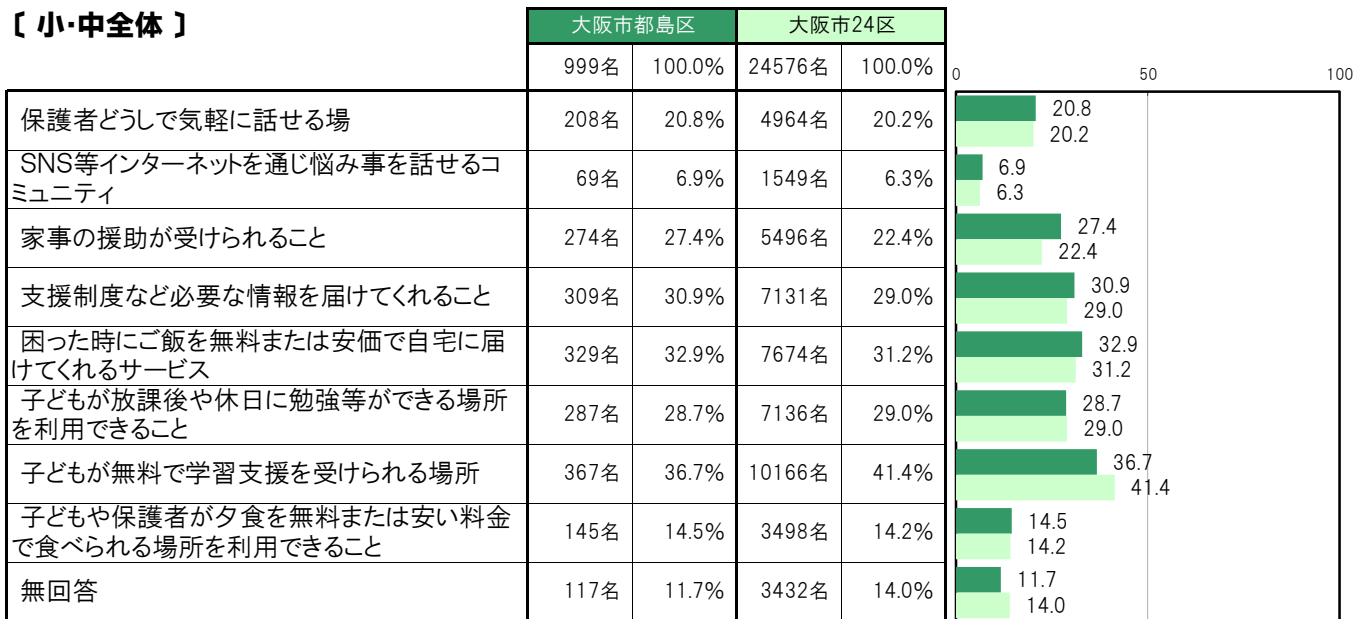
A-124.身近にあると思うもの〔保護者 問21〕

大阪市都島区〔保護者全体〕では、「子どもが無料で学習支援を受けられる場所」367名 36.7%、「困った時にご飯を無料または安価で自宅に届けてくれるサービス」329名 32.9%、「支援制度など必要な情報を届けてくれること」309名 30.9%、「子どもが放課後や休日に勉強等ができる場所を利用できること」287名 28.7%、「家事の援助が受けられること」274名 27.4%の順に高くなっている。

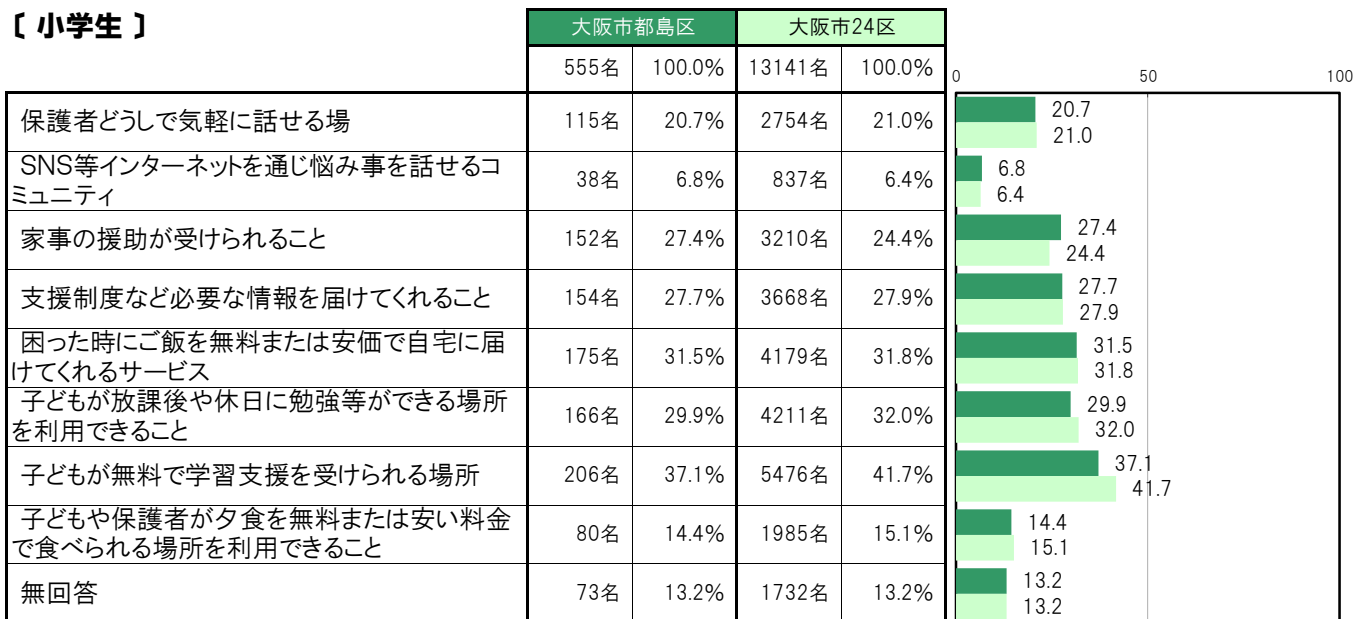
大阪市都島区〔小学生保護者〕では、「子どもが無料で学習支援を受けられる場所」206名 37.1%、「困った時にご飯を無料または安価で自宅に届けてくれるサービス」175名 31.5%、「子どもが放課後や休日に勉強等ができる場所を利用できること」166名 29.9%、「支援制度など必要な情報を届けてくれること」154名 27.7%、「家事の援助が受けられること」152名 27.4%の順に高くなっている。

大阪市都島区〔中学生保護者〕では、「子どもが無料で学習支援を受けられる場所」161名 36.3%、「支援制度など必要な情報を届けてくれること」155名 34.9%、「困った時にご飯を無料または安価で自宅に届けてくれるサービス」154名 34.7%、「家事の援助が受けられること」122名 27.5%、「子どもが放課後や休日に勉強等ができる場所を利用できること」121名 27.3%の順に高くなっている。

〔小・中全体〕



〔小学生〕



〔中学生〕

	大阪市都島区		大阪市24区		0	50	100
	444名	100.0%	11435名	100.0%			
保護者どうして気軽に話せる場	93名	20.9%	2210名	19.3%	20.9	19.3	
SNS等インターネットを通じ悩み事を話せるコミュニティ	31名	7.0%	712名	6.2%	7.0	6.2	
家事の援助が受けられること	122名	27.5%	2286名	20.0%	27.5	20.0	
支援制度など必要な情報を届けてくれること	155名	34.9%	3463名	30.3%	34.9	30.3	
困った時にご飯を無料または安価で自宅に届けてくれるサービス	154名	34.7%	3495名	30.6%	34.7	30.6	
子どもが放課後や休日に勉強等ができる場所を利用できること	121名	27.3%	2925名	25.6%	27.3	25.6	
子どもが無料で学習支援を受けられる場所	161名	36.3%	4690名	41.0%	36.3	41.0	
子どもや保護者が夕食を無料または安い料金で食べられる場所を利用できること	65名	14.6%	1513名	13.2%	14.6	13.2	
無回答	44名	9.9%	1700名	14.9%	9.9	14.9	