

令和5年度
大阪市 子どもの生活に関する実態調査

Ⅱ 調査結果

B 5歳児保護者調査報告書

B.5歳児保護者調査報告書

1.回答者の属性

B-1.回答者の属性【問1】

大阪市都島区では、「母親」519名 89.3%、「父親」41名 7.1%、「おじいさん・おばあさん」0名 0.0%、「おじ、おばなど親戚」0名 0.0%、「施設職員・ファミリーホーム・里親」0名 0.0%、「その他の人」0名 0.0%となっている。

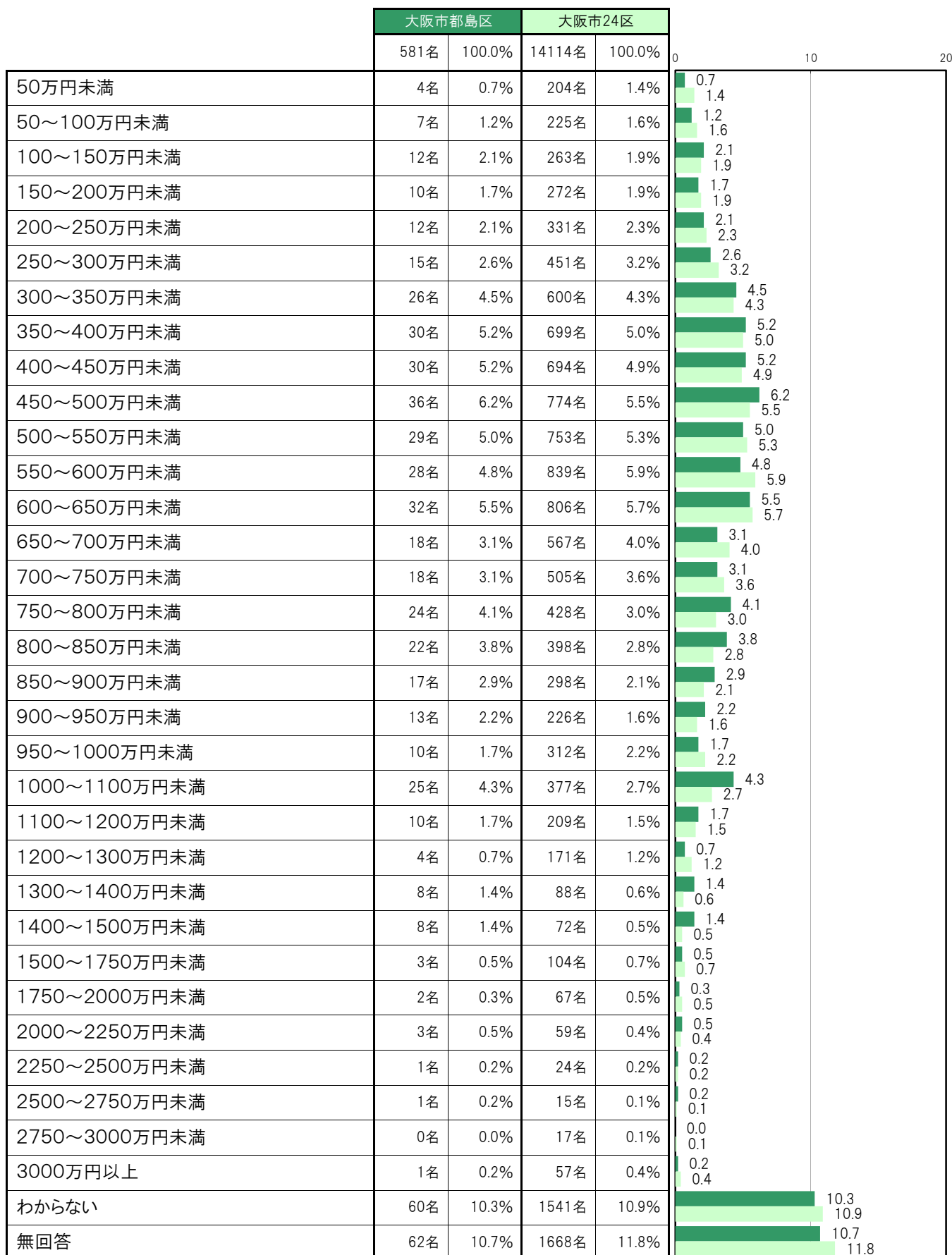
	大阪市都島区		大阪市24区		0	50	100
	581名	100.0%	14138名	100.0%			
母親	519名	89.3%	12608名	89.2%	89.3	89.2	
父親	41名	7.1%	926名	6.5%	7.1	6.5	
おじいさん・おばあさん	0名	0.0%	24名	0.2%	0.0	0.2	
おじ、おばなど親戚	0名	0.0%	1名	0.0%	0.0	0.0	
施設職員・ファミリーホーム・里親	0名	0.0%	24名	0.2%	0.0	0.2	
その他の人	0名	0.0%	0名	0.0%	0.0	0.0	
無回答	21名	3.6%	555名	3.9%	3.6	3.9	

2. 単純集計

(1) 所得

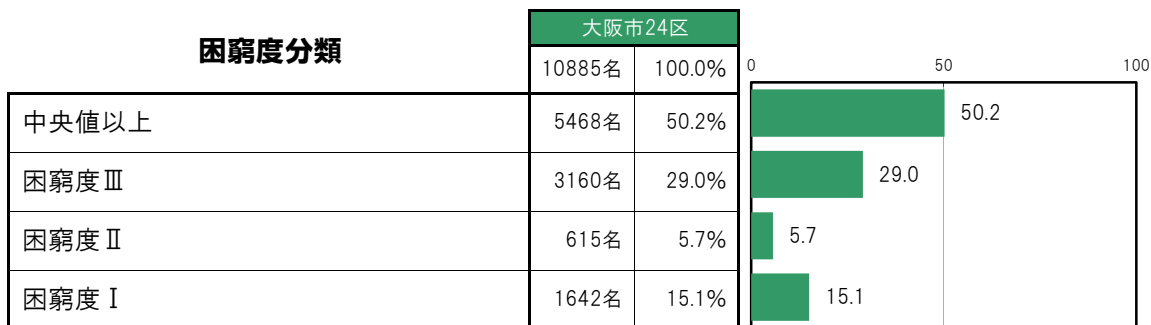
B-2. 2022年の世帯収入合計額(手取り額) [問23]

大阪市都島区では、「450～500万円未満」36名 6.2%、「600～650万円未満」32名 5.5%、「350～400万円未満」30名 5.2%、「400～450万円未満」30名 5.2%、「500～550万円未満」29名 5.0%の順に高くなっている。



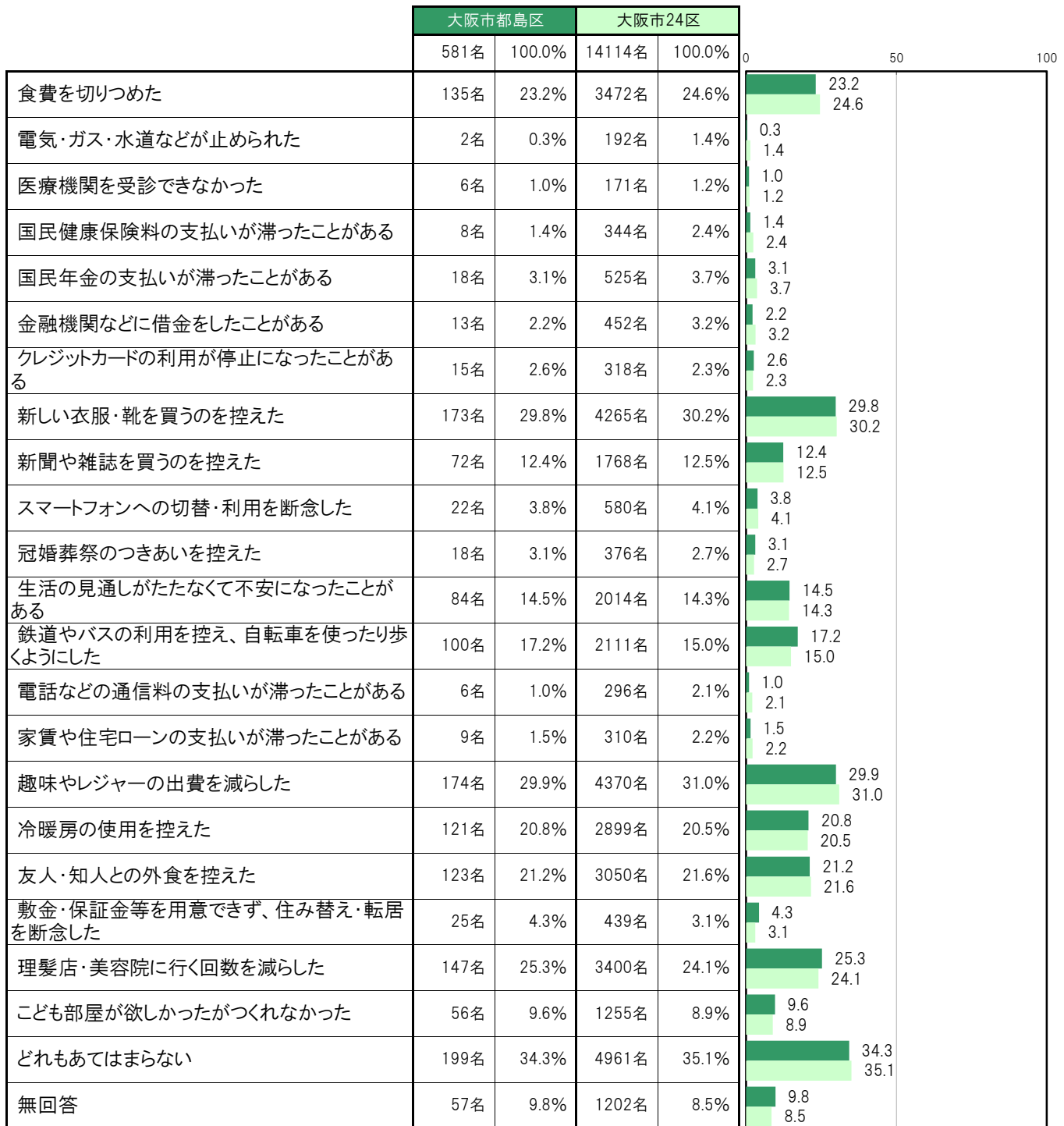
B-3.等価可処分所得に基づく困窮度の分布【困窮度】

大阪市24区では、「中央値以上」5468名 50.2%、「困窮度Ⅲ」3160名 29.0%、「困窮度Ⅱ」615名 5.7%、「困窮度Ⅰ」1642名 15.1%となっている。



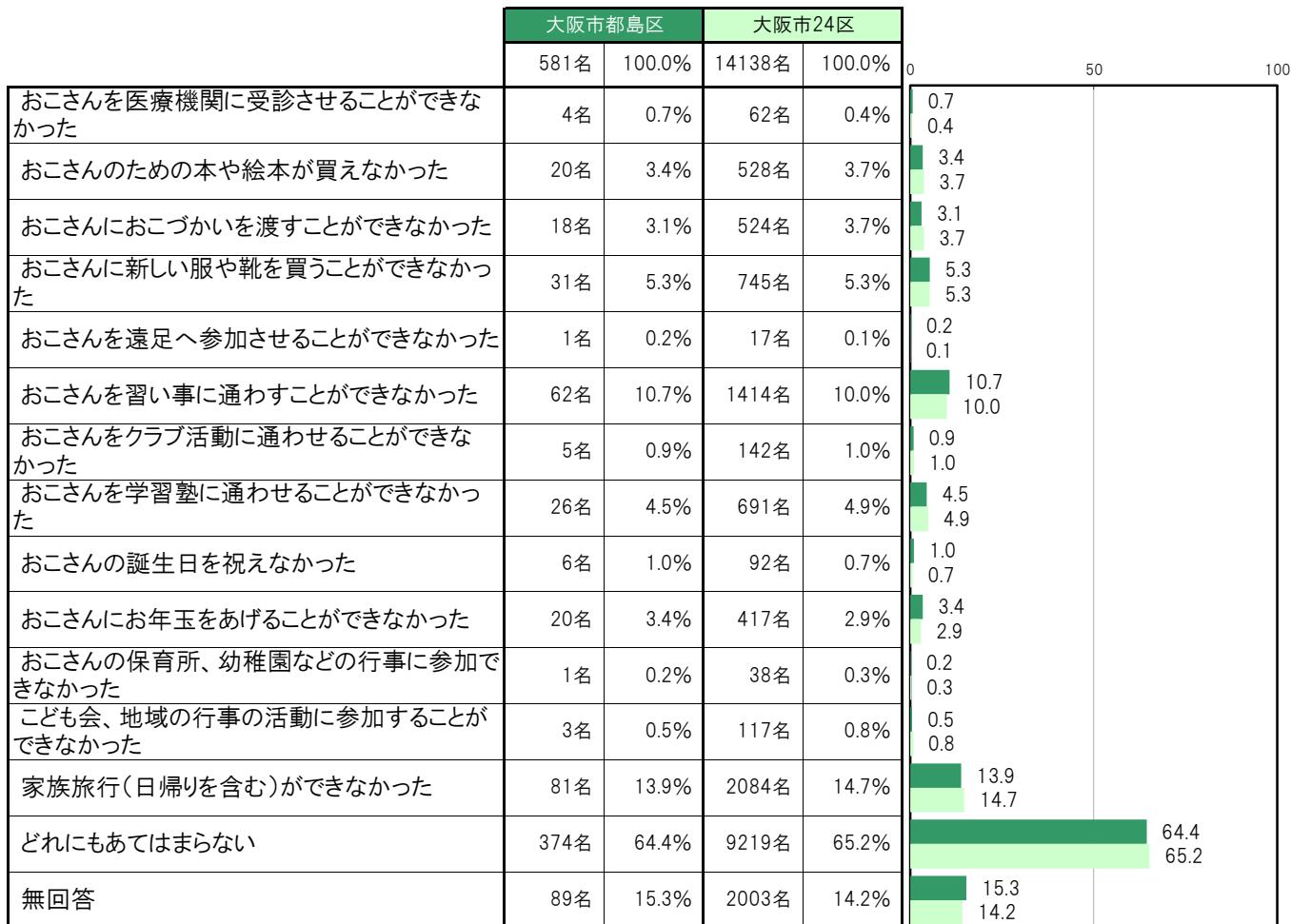
B-4. 経済的な理由で経験したこと／世帯関連〔問9〕

大阪市都島区では、「どれもあてはまらない」199名 34.3%、「趣味やレジャーの出費を減らした」174名 29.9%、「新しい衣服・靴を買うのを控えた」173名 29.8%、「理髪店・美容院に行く回数を減らした」147名 25.3%、「食費を切りつめた」135名 23.2%の順に高くなっている。



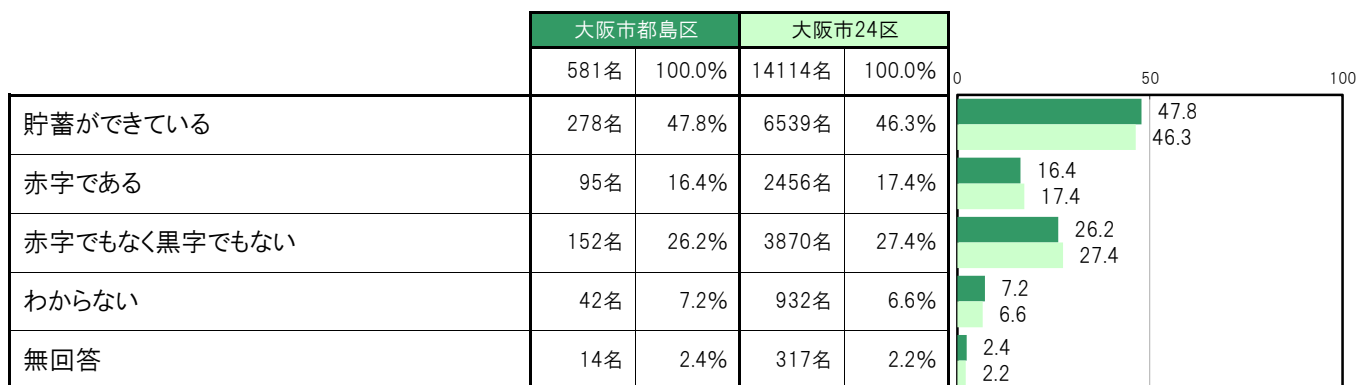
B-5. 経済的な理由で経験したこと／子ども関連【問13】

大阪市都島区では、「どれにもあてはまらない」374名 64.4%、「家族旅行(日帰りを含む)ができなかった」81名 13.9%、「おこさんを習い事に通わすことができなかった」62名 10.7%、「おこさんに新しい服や靴を買うことができなかった」31名 5.3%、「おこさんを学習塾に通わせることができなかった」26名 4.5%の順に高くなっている。



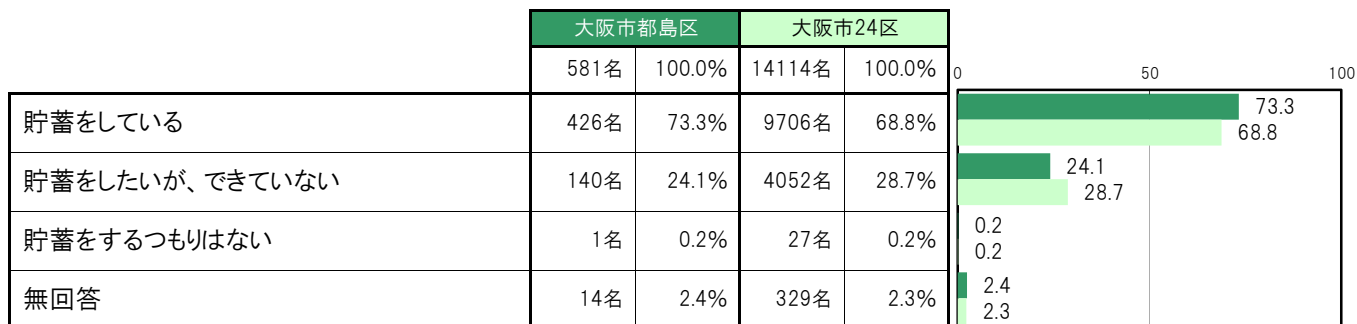
B-6.2022年の家計状況【問8(1)】

大阪市都島区では、「貯蓄ができています」278名 47.8%、「赤字である」95名 16.4%、「赤字でもなく黒字でもない」152名 26.2%、「わからない」42名 7.2%となっている。



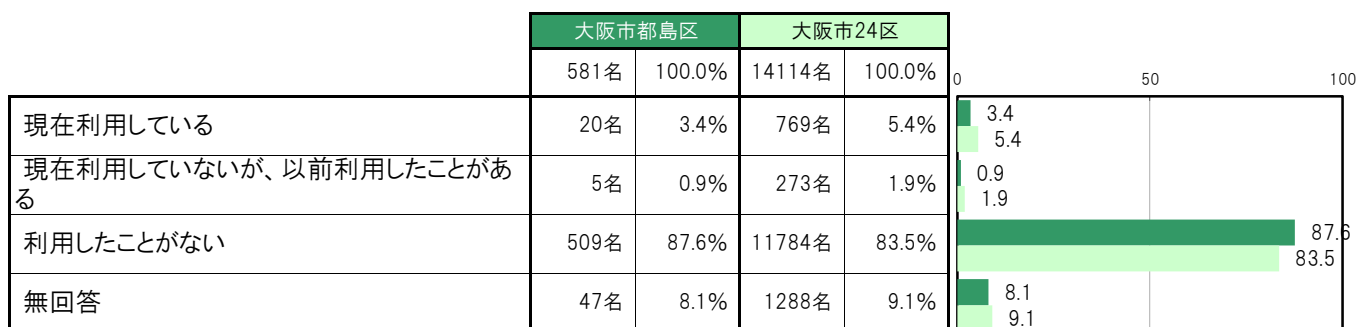
B-7.子どものための貯蓄状況【問8(2)】

大阪市都島区では、「貯蓄をしている」426名 73.3%、「貯蓄をしたいが、できていない」140名 24.1%、「貯蓄をするつもりはない」1名 0.2%となっている。



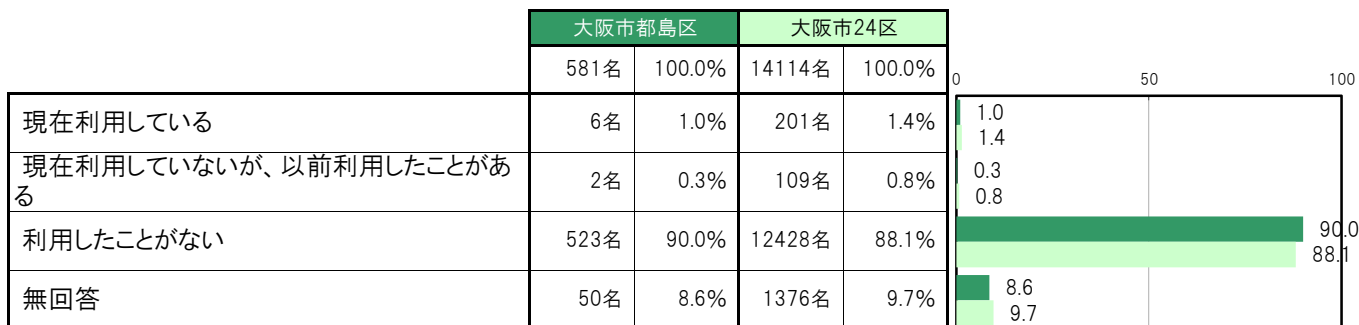
B-8.支援制度の利用状況／就学援助【問22-a】

大阪市都島区では、「現在利用している」20名 3.4%、「現在利用していないが、以前利用したことがある」5名 0.9%、「利用したことがない」509名 87.6%となっている。



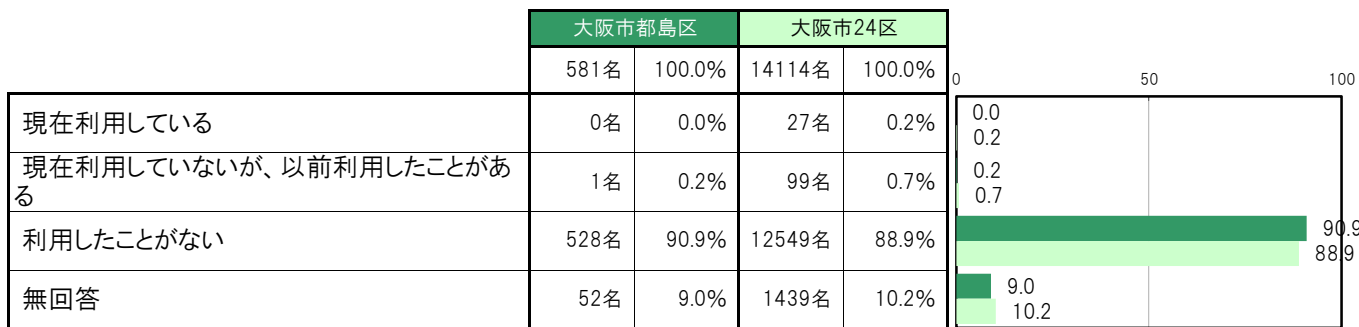
B-9. 支援制度の利用状況／生活保護【問22-b】

大阪市都島区では、「現在利用している」6名 1.0%、「現在利用していないが、以前利用したことがある」2名 0.3%、「利用したことがない」523名 90.0%となっている。



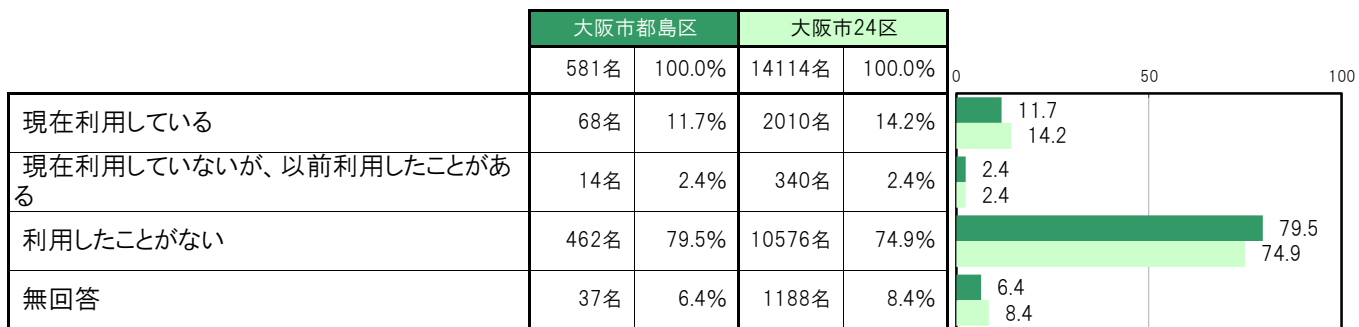
B-10. 支援制度の利用状況／生活困窮者の自立支援相談窓口【問22-c】

大阪市都島区では、「現在利用している」0名 0.0%、「現在利用していないが、以前利用したことがある」1名 0.2%、「利用したことがない」528名 90.9%となっている。



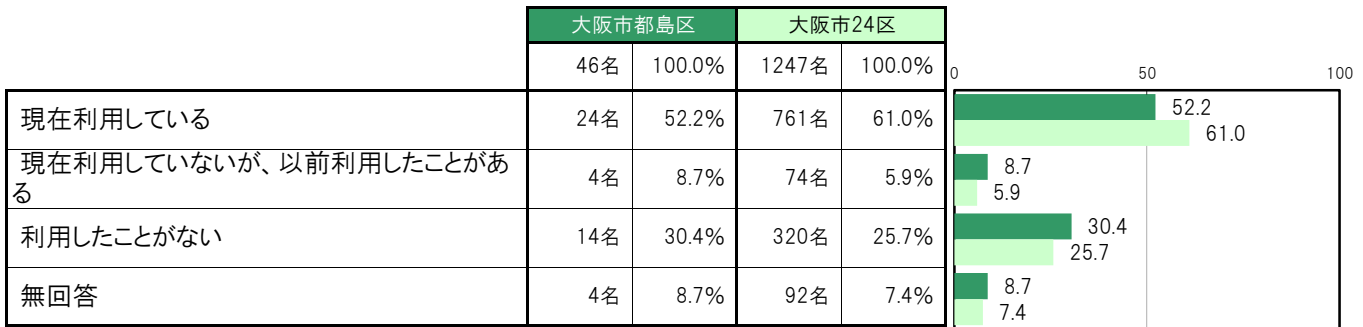
B-11. 支援制度の利用状況／児童扶養手当【問22-d】

大阪市都島区では、「現在利用している」68名 11.7%、「現在利用していないが、以前利用したことがある」14名 2.4%、「利用したことがない」462名 79.5%となっている。



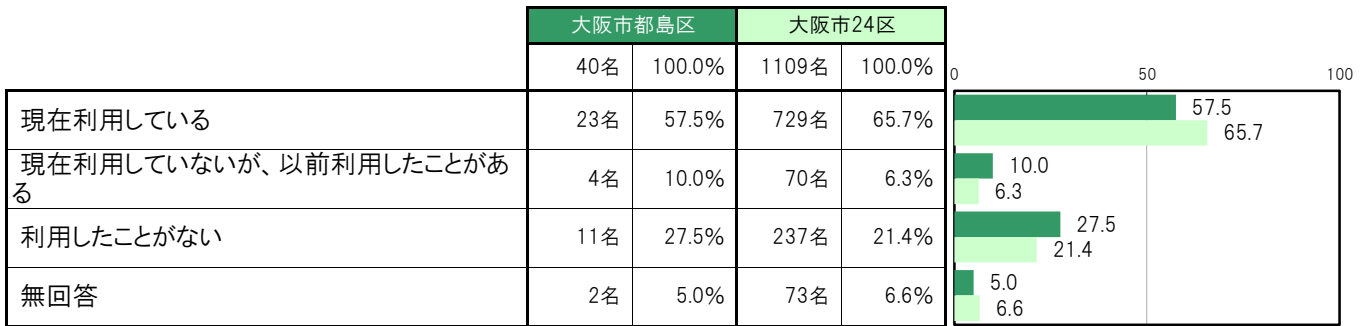
B-12. 支援制度の利用状況／児童扶養手当(ひとり親世帯)【問22-d】

大阪市都島区では、「現在利用している」24名 52.2%、「現在利用していないが、以前利用したことがある」4名 8.7%、「利用したことがない」14名 30.4%となっている。



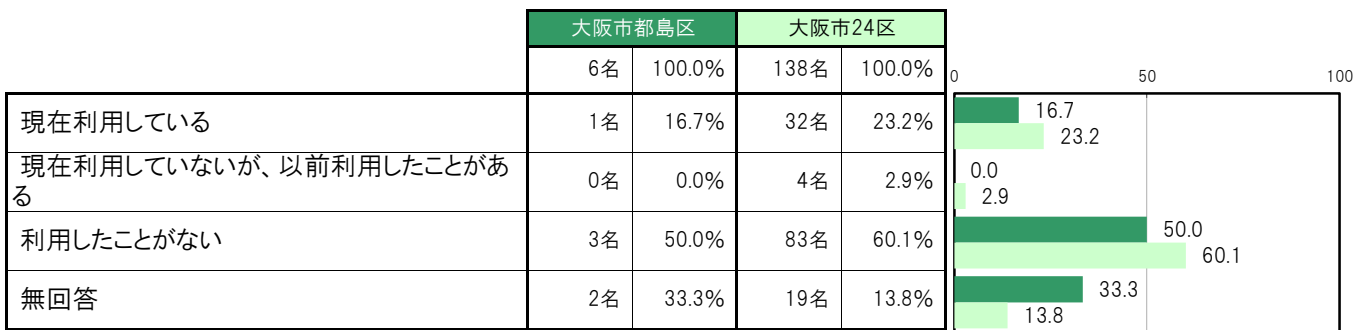
B-13. 支援制度の利用状況／児童扶養手当(母子世帯)【問22-d】

大阪市都島区では、「現在利用している」23名 57.5%、「現在利用していないが、以前利用したことがある」4名 10.0%、「利用したことがない」11名 27.5%となっている。



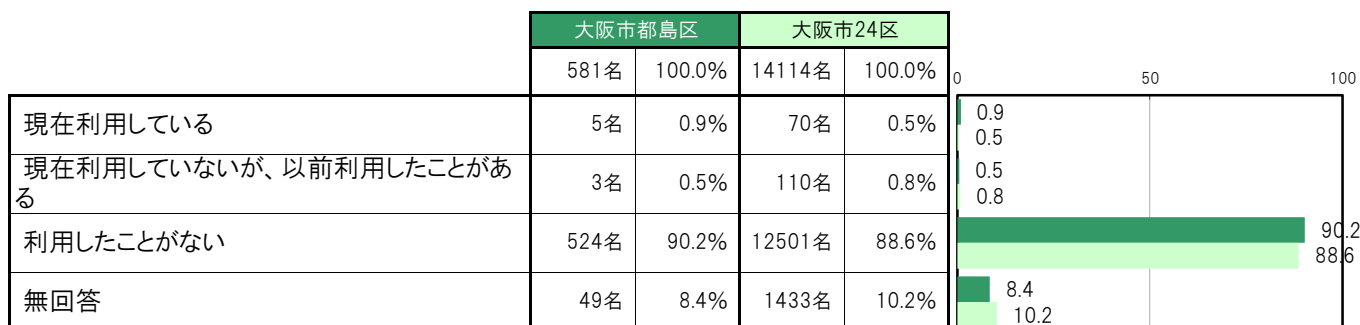
B-14. 支援制度の利用状況／児童扶養手当(父子世帯)【問22-d】

大阪市都島区では、「現在利用している」1名 16.7%、「現在利用していないが、以前利用したことがある」0名 0.0%、「利用したことがない」3名 50.0%となっている。



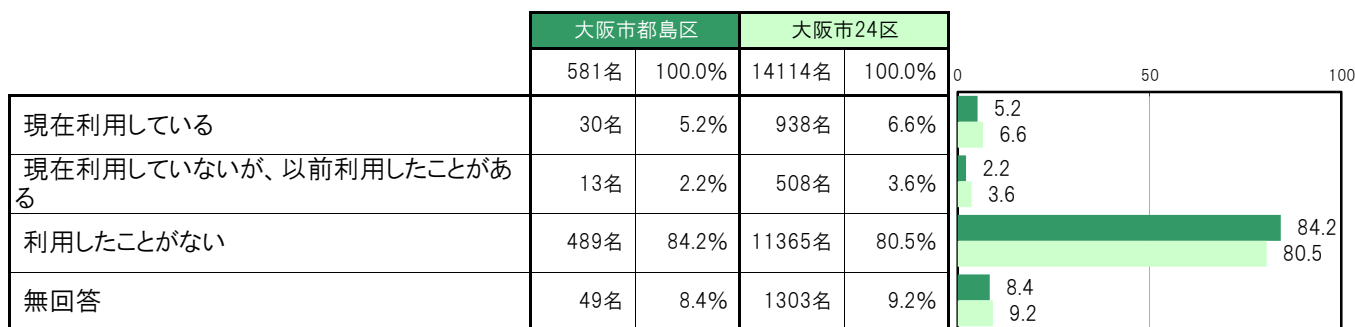
B-15. 支援制度の利用状況／ひとり親家庭等就業・自立支援センター〔問22-e〕

大阪市都島区では、「現在利用している」5名 0.9%、「現在利用していないが、以前利用したことがある」3名 0.5%、「利用したことがない」524名 90.2%となっている。



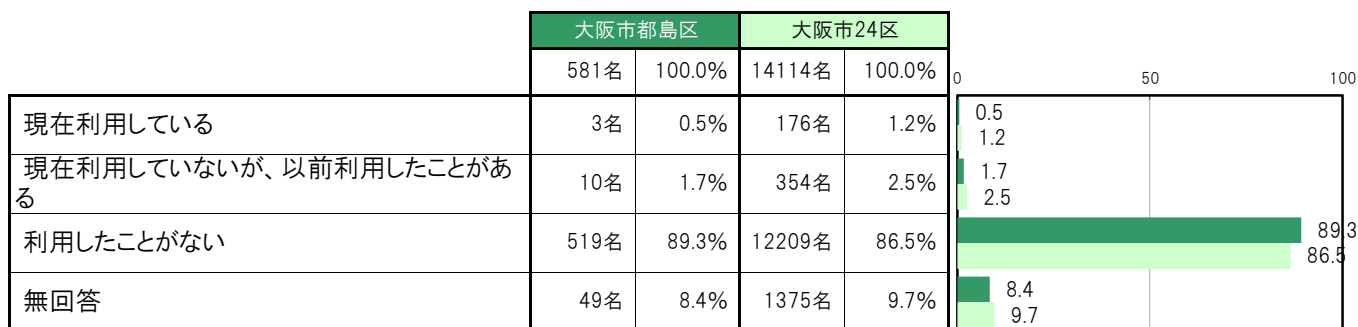
B-16. 支援制度の利用状況／低所得世帯への世帯生活支援特別給付金〔問22-f〕

大阪市都島区では、「現在利用している」30名 5.2%、「現在利用していないが、以前利用したことがある」13名 2.2%、「利用したことがない」489名 84.2%となっている。



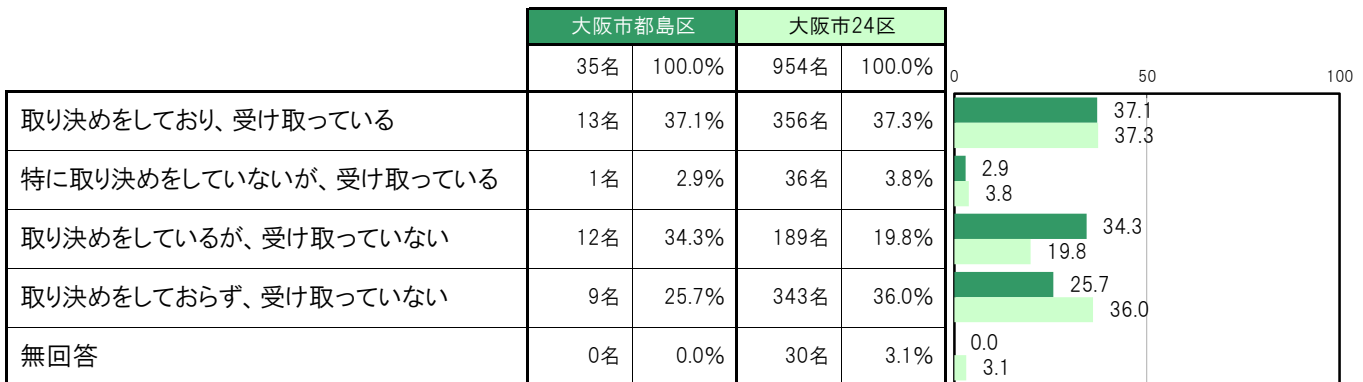
B-17. 支援制度の利用状況／新型コロナウイルス感染症に伴う生活福祉資金〔問22-g〕

大阪市都島区では、「現在利用している」3名 0.5%、「現在利用していないが、以前利用したことがある」10名 1.7%、「利用したことがない」519名 89.3%となっている。



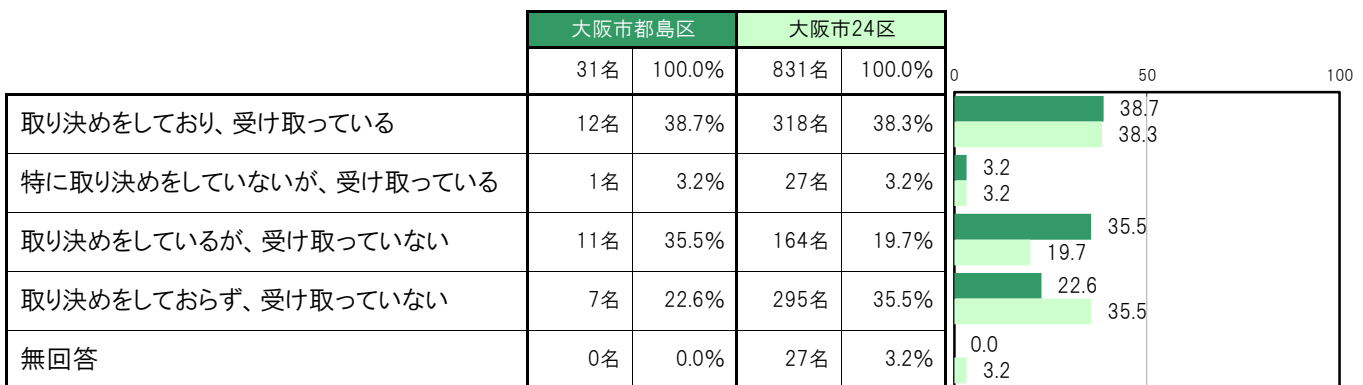
B-18.離婚相手との養育費の状況【問5】

大阪市都島区では、「取り決めをしており、受け取っている」13名 37.1%、「特に取り決めをしていないが、受け取っている」1名 2.9%、「取り決めをしているが、受け取っていない」12名 34.3%、「取り決めをしておらず、受け取っていない」9名 25.7%となっている。



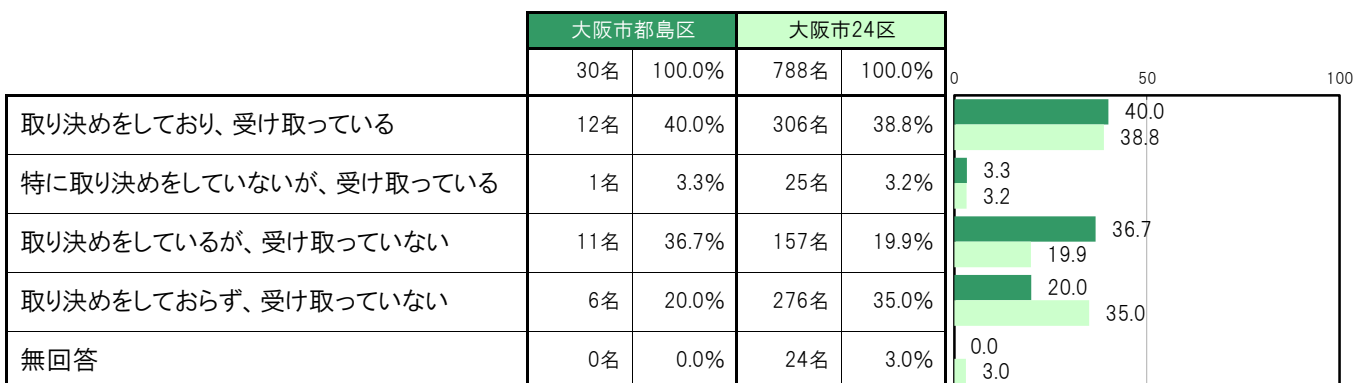
B-19.離婚相手との養育費の状況(ひとり親世帯)【問5】

大阪市都島区では、「取り決めをしており、受け取っている」12名 38.7%、「特に取り決めをしていないが、受け取っている」1名 3.2%、「取り決めをしているが、受け取っていない」11名 35.5%、「取り決めをしておらず、受け取っていない」7名 22.6%となっている。



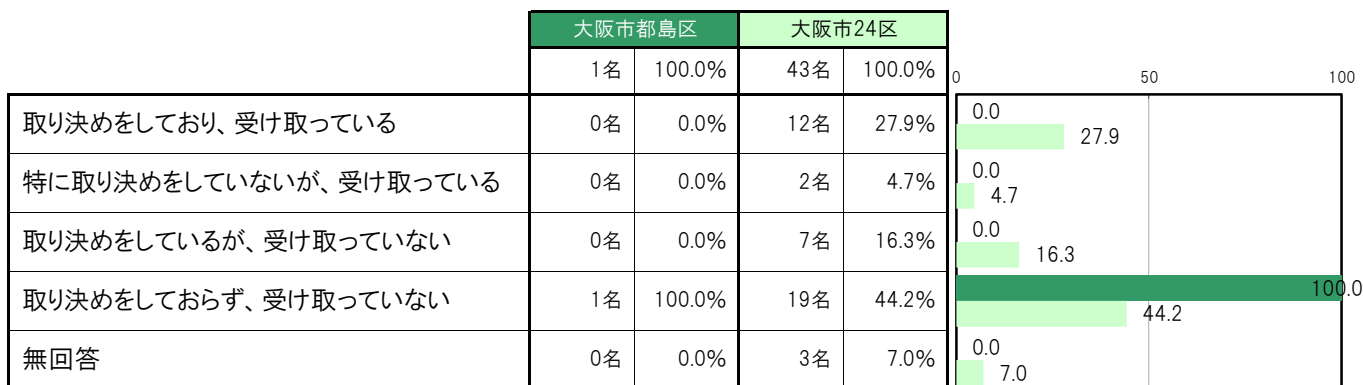
B-20.離婚相手との養育費の状況(母子世帯)【問5】

大阪市都島区では、「取り決めをしており、受け取っている」12名 40.0%、「特に取り決めをしていないが、受け取っている」1名 3.3%、「取り決めをしているが、受け取っていない」11名 36.7%、「取り決めをしておらず、受け取っていない」6名 20.0%となっている。



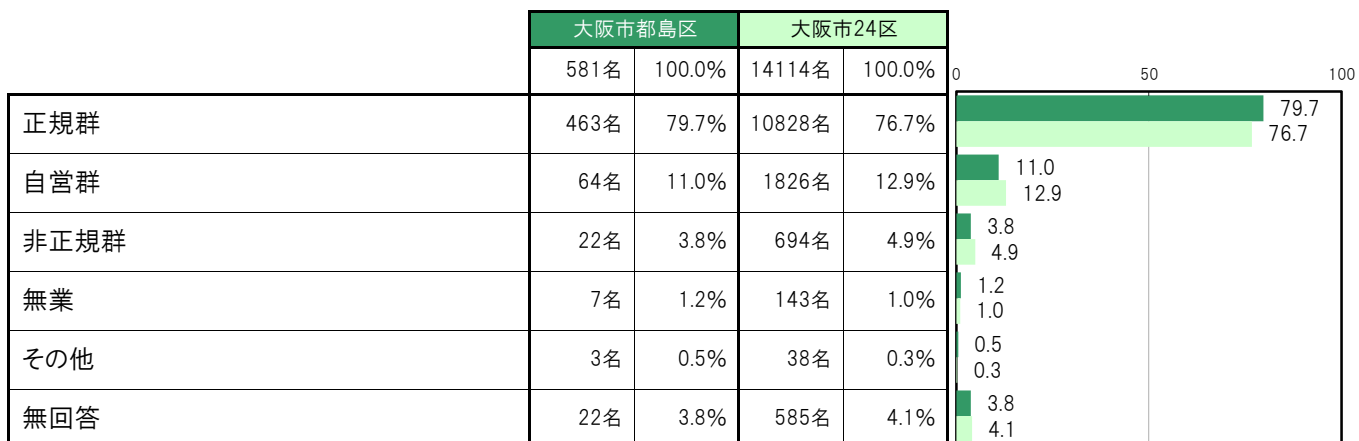
B-21.離婚相手との養育費の状況(父子世帯)【問5】

大阪市都島区では、「取り決めをしており、受け取っている」0名 0.0%、「特に取り決めをしていないが、受け取っている」0名 0.0%、「取り決めをしているが、受け取っていない」0名 0.0%、「取り決めをしておらず、受け取っていない」1名 100.0%となっている。



B-22.就労状況別人数【就労状況】

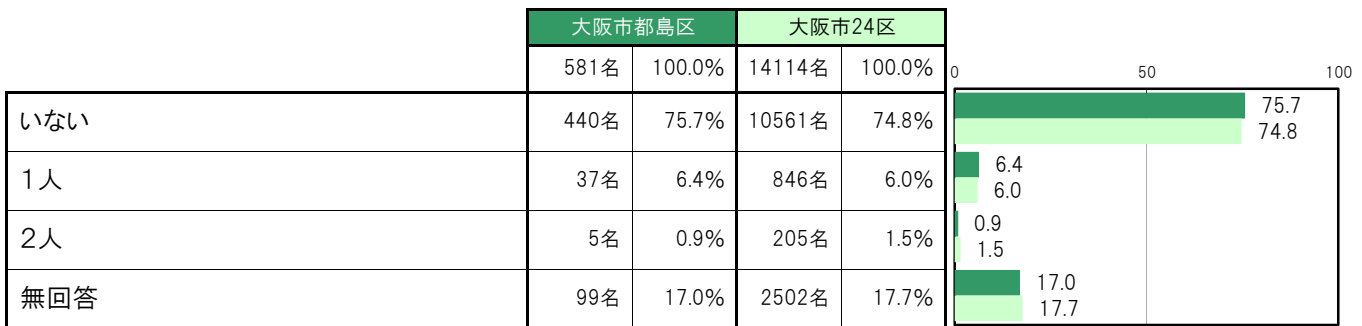
大阪市都島区では、「正規群」463名 79.7%、「自営群」64名 11.0%、「非正規群」22名 3.8%、「無業」7名 1.2%、「その他」3名 0.5%となっている。



(2) 生活環境

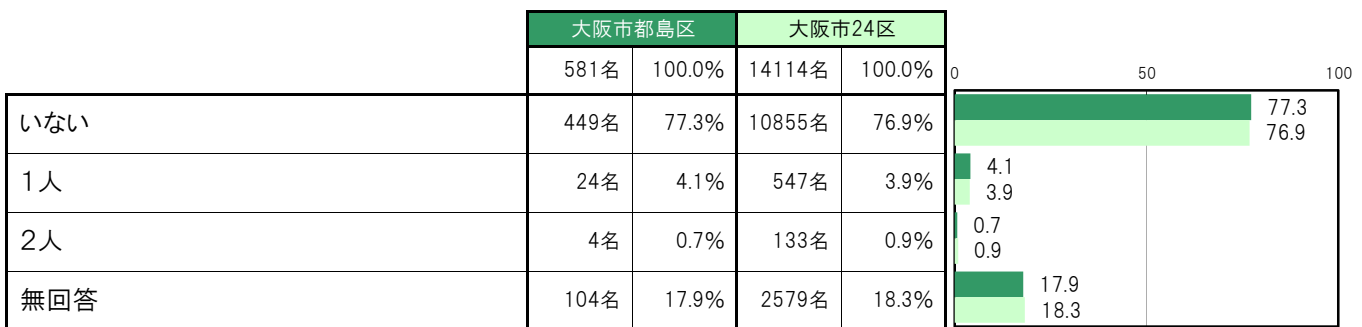
B-23. 世帯構成人数 ①祖母【問3①】

大阪市都島区では、「いない」440名 75.7%、「1人」37名 6.4%、「2人」5名 0.9%となっている。



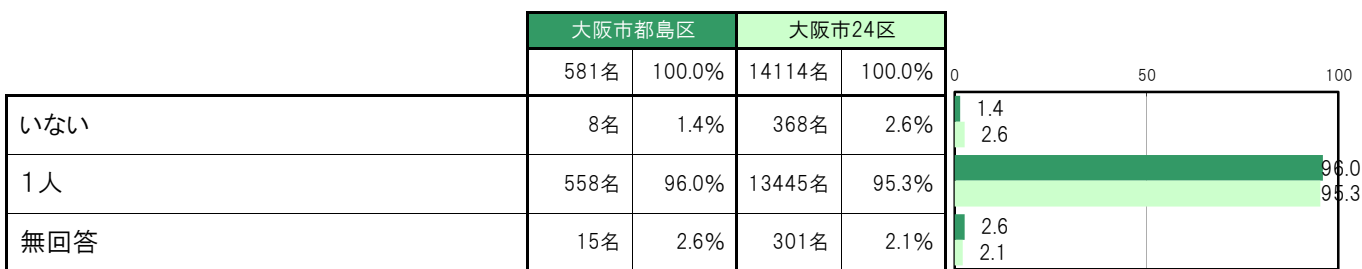
B-24. 世帯構成人数 ②祖父【問3②】

大阪市都島区では、「いない」449名 77.3%、「1人」24名 4.1%、「2人」4名 0.7%となっている。



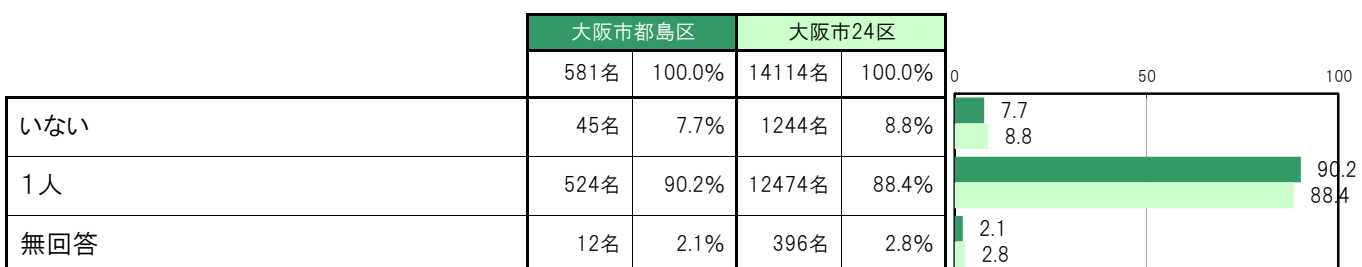
B-25. 世帯構成人数 ③母親【問3③】

大阪市都島区では、「いない」8名 1.4%、「1人」558名 96.0%となっている。



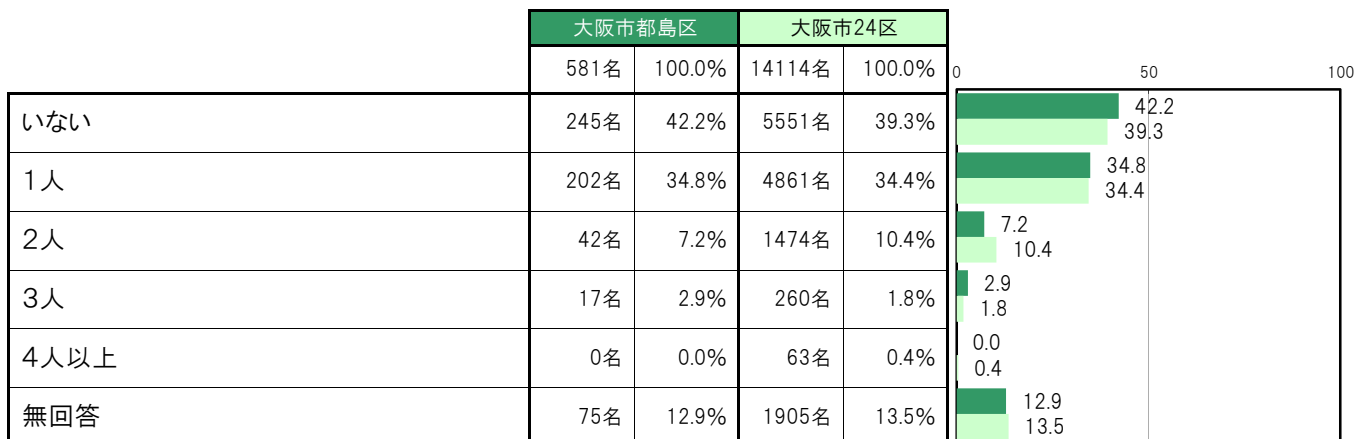
B-26. 世帯構成人数 ④父親【問3④】

大阪市都島区では、「いない」45名 7.7%、「1人」524名 90.2%となっている。



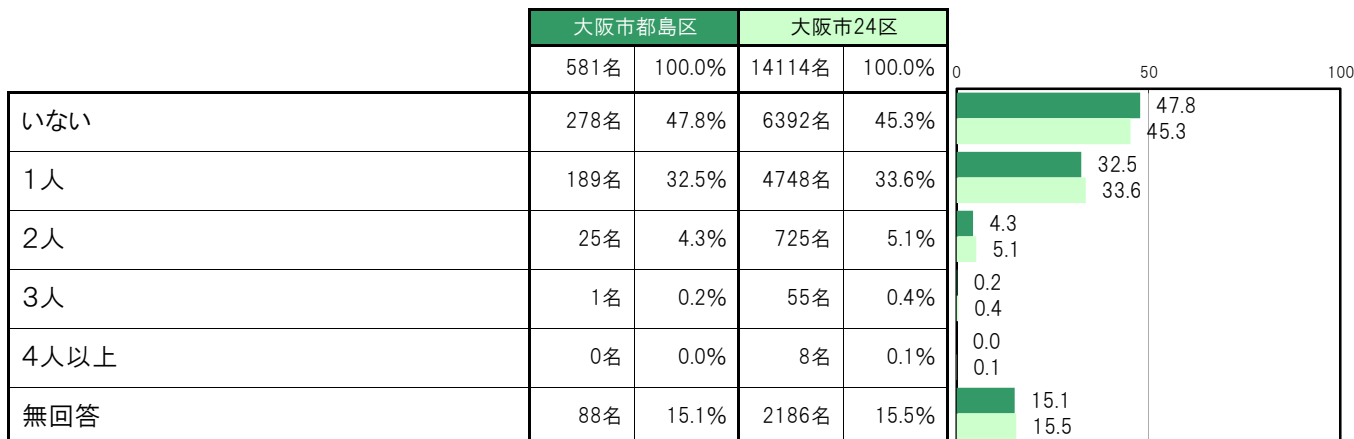
B-27.世帯構成人数 ⑤姉・兄〔問3⑤〕

大阪市都島区では、「いない」245名 42.2%、「1人」202名 34.8%、「2人」42名 7.2%、「3人」17名 2.9%、「4人以上」0名 0.0%となっている。



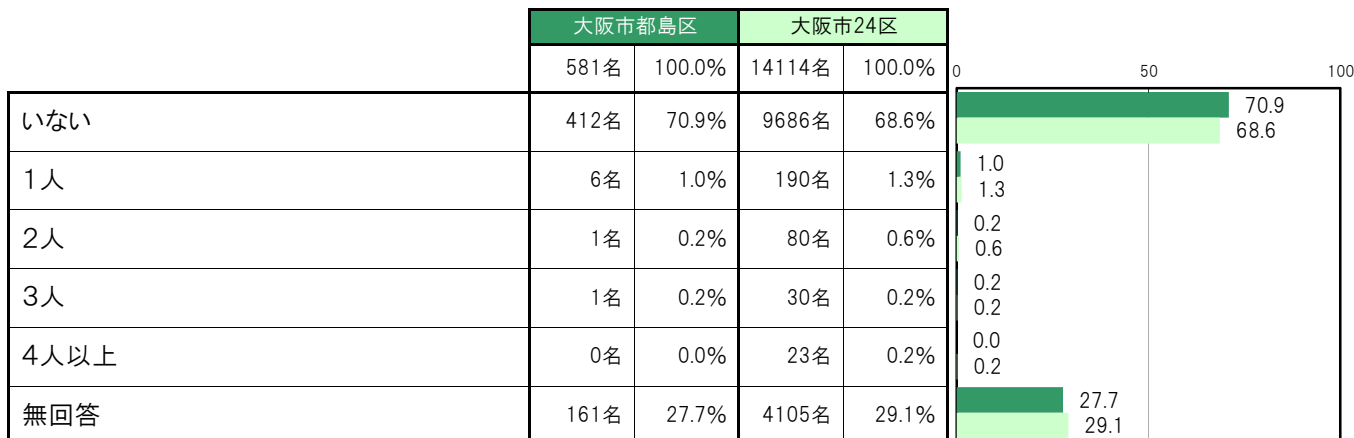
B-28.世帯構成人数 ⑥妹・弟〔問3⑥〕

大阪市都島区では、「いない」278名 47.8%、「1人」189名 32.5%、「2人」25名 4.3%、「3人」1名 0.2%、「4人以上」0名 0.0%となっている。



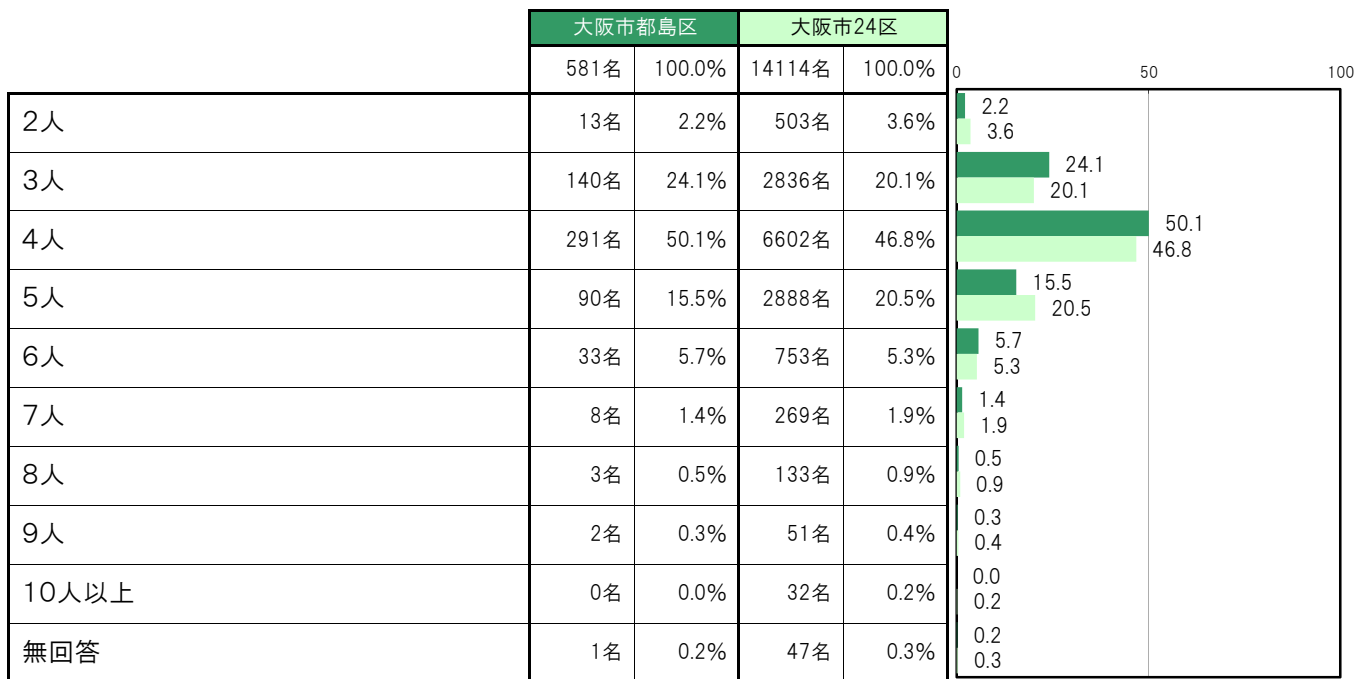
B-29.世帯構成人数 ⑦その他〔問3⑦〕

大阪市都島区では、「いない」412名 70.9%、「1人」6名 1.0%、「2人」1名 0.2%、「3人」1名 0.2%、「4人以上」0名 0.0%となっている。



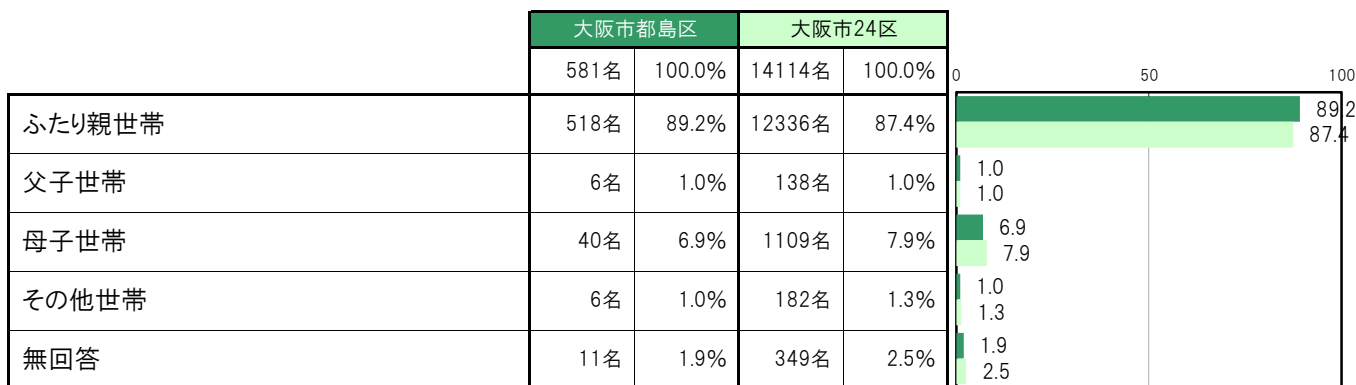
B-30.世帯構成人数 ⑧合計 [問3⑧]

大阪市都島区では、「2人」13名 2.2%、「3人」140名 24.1%、「4人」291名 50.1%、「5人」90名 15.5%、「6人」33名 5.7%、「7人」8名 1.4%、「8人」3名 0.5%、「9人」2名 0.3%、「10人以上」0名 0.0%となっている。



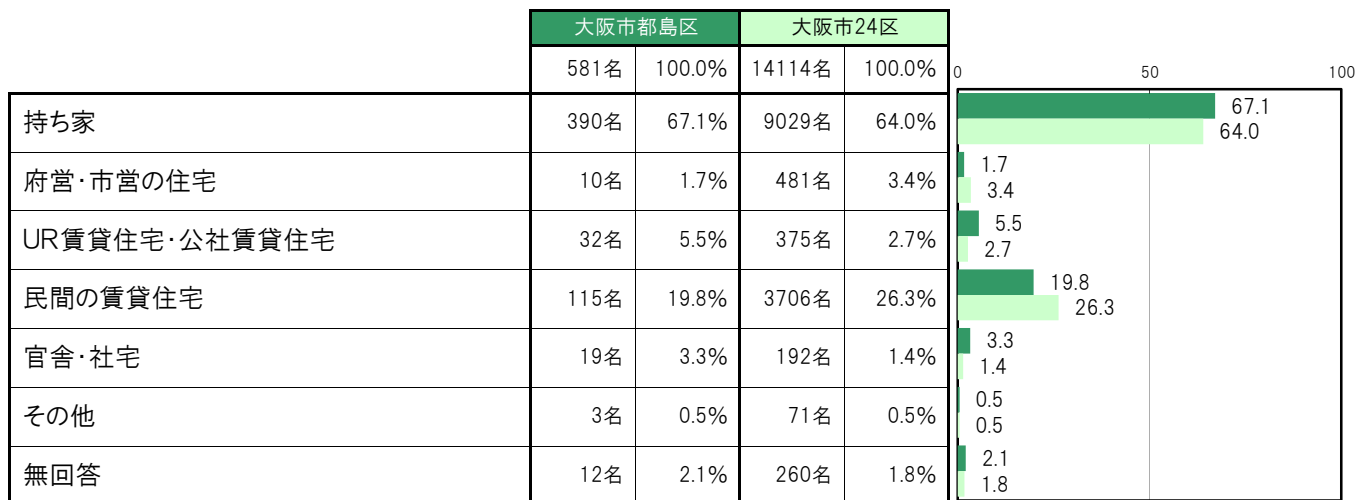
B-31.世帯構成 [世帯構成]

大阪市都島区では、「ふたり親世帯」518名 89.2%、「父子世帯」6名 1.0%、「母子世帯」40名 6.9%、「その他世帯」6名 1.0%となっている。



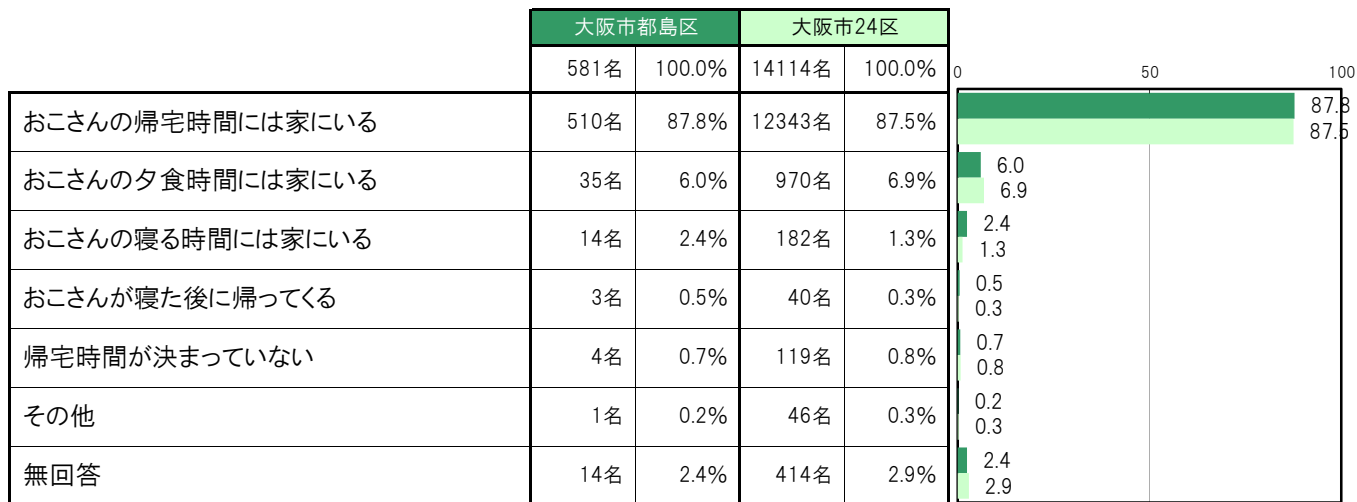
B-32.住居の種類【問6】

大阪市都島区では、「持ち家」390名 67.1%、「府営・市営の住宅」10名 1.7%、「UR賃貸住宅・公社賃貸住宅」32名 5.5%、「民間の賃貸住宅」115名 19.8%、「官舎・社宅」19名 3.3%、「その他」3名 0.5%となっている。



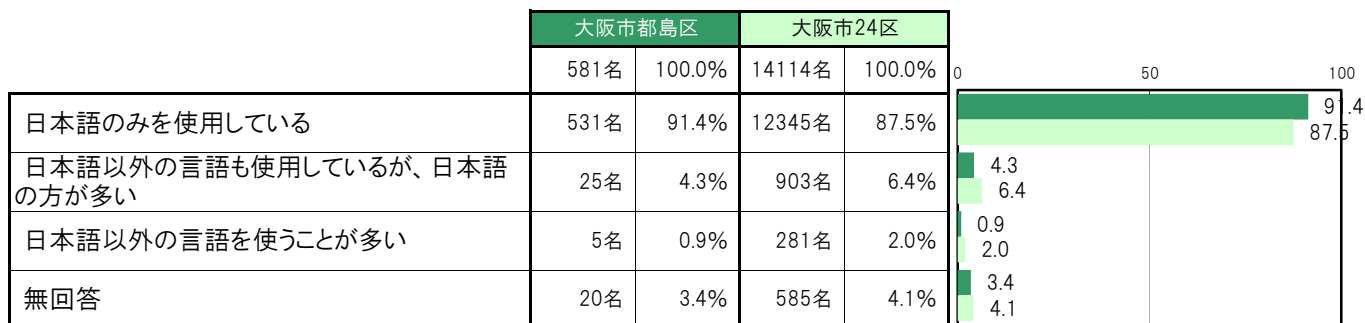
B-33.保護者の在宅時間【問12】

大阪市都島区では、「おこさんの帰宅時間には家にいる」510名 87.8%、「おこさんの夕食時間には家にいる」35名 6.0%、「おこさんの寝る時間には家にいる」14名 2.4%、「おこさんが寝た後に帰ってくる」3名 0.5%、「帰宅時間が決まっていない」4名 0.7%、「その他」1名 0.2%となっている。



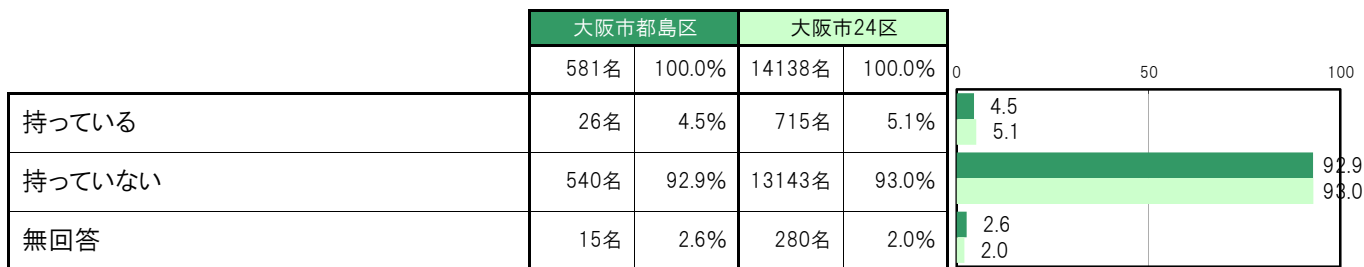
B-34.家庭での外国語の使用状況【問2】

大阪市都島区では、「日本語のみを使用している」531名 91.4%、「日本語以外の言語も使用しているが、日本語の方が多」25名 4.3%、「日本語以外の言語を使うことが多い」5名 0.9%となっている。



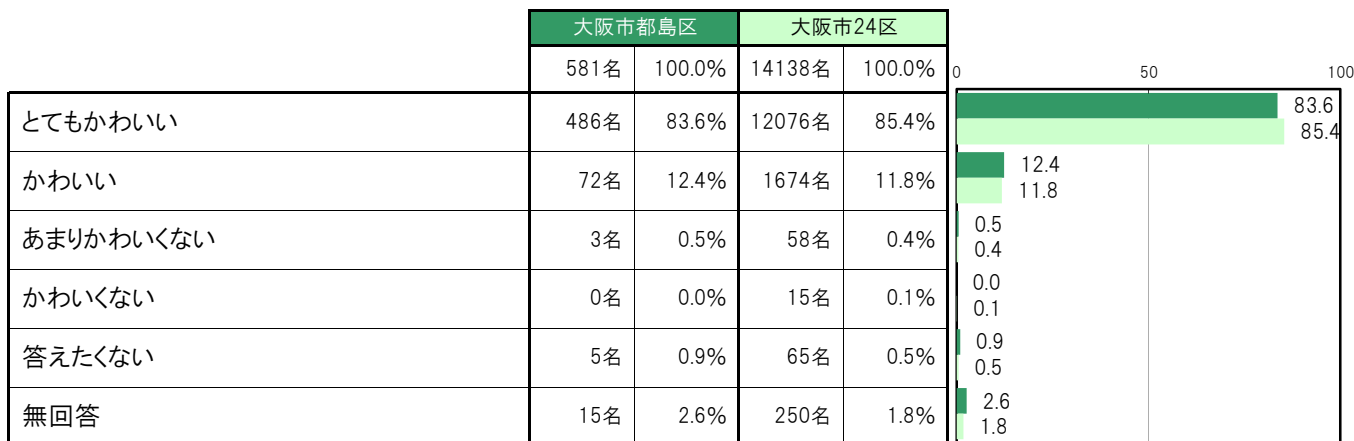
B-35. 各種障害手帳の有無【問36】

大阪市都島区では、「持っている」26名 4.5%、「持っていない」540名 92.9%となっている。



B-36. 子どもをかわいと思うか【問38】

大阪市都島区では、「とてもかわいい」486名 83.6%、「かわいい」72名 12.4%、「あまりかわいくない」3名 0.5%、「かわいくない」0名 0.0%、「答えたくない」5名 0.9%となっている。



B-37. 子どもと過ごす時間／平日【問14(2)】

大阪市都島区では、「0～15分未満」6名 1.0%、「15分～30分未満」27名 4.6%、「30分～1時間未満」63名 10.8%、「1時間～2時間未満」103名 17.7%、「2時間～3時間未満」111名 19.1%、「3時間～4時間未満」83名 14.3%、「4時間以上」153名 26.3%となっている。



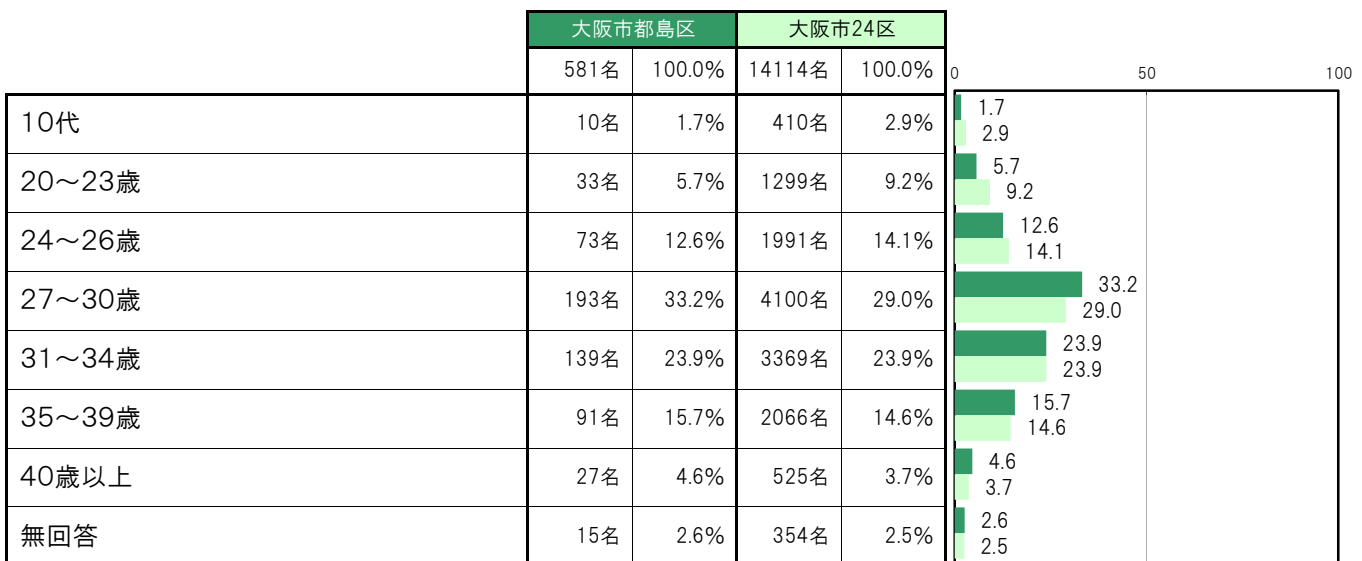
B-38.子どもと過ごす時間／休日【問14(2)】

大阪市都島区では、「2時間未満」21名 3.6%、「2時間～4時間未満」57名 9.8%、「4時間～6時間未満」67名 11.5%、「6時間～8時間未満」82名 14.1%、「8時間～10時間未満」70名 12.0%、「10時間以上」197名 33.9%となっている。



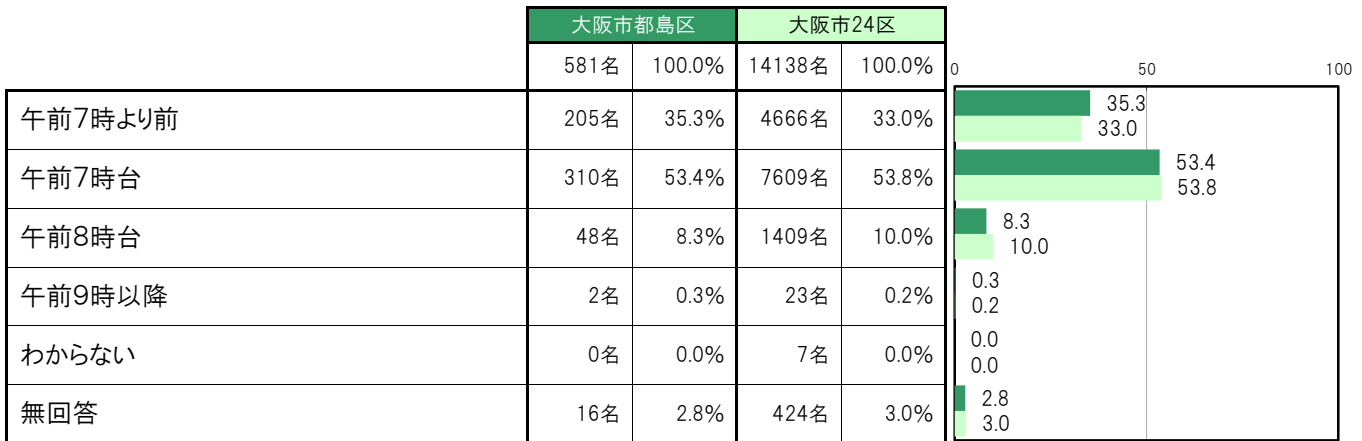
B-39.初めて親となった年齢【問16】

大阪市都島区では、「10代」10名 1.7%、「20～23歳」33名 5.7%、「24～26歳」73名 12.6%、「27～30歳」193名 33.2%、「31～34歳」139名 23.9%、「35～39歳」91名 15.7%、「40歳以上」27名 4.6%となっている。



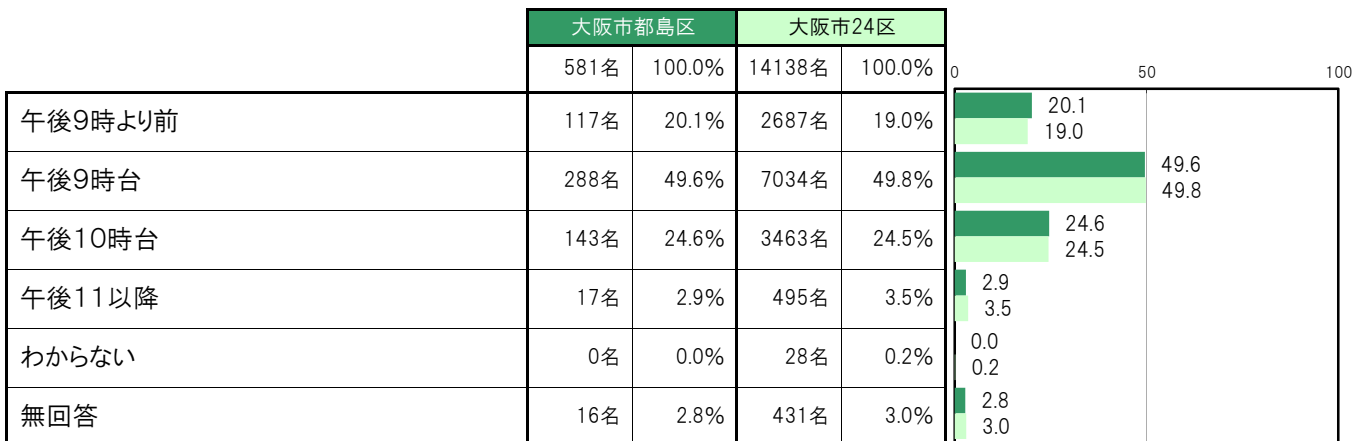
B-40. 子どもの普段の起床時間【問24】

大阪市都島区では、「午前7時より前」205名 35.3%、「午前7時台」310名 53.4%、「午前8時台」48名 8.3%、「午前9時以降」2名 0.3%、「わからない」0名 0.0%となっている。



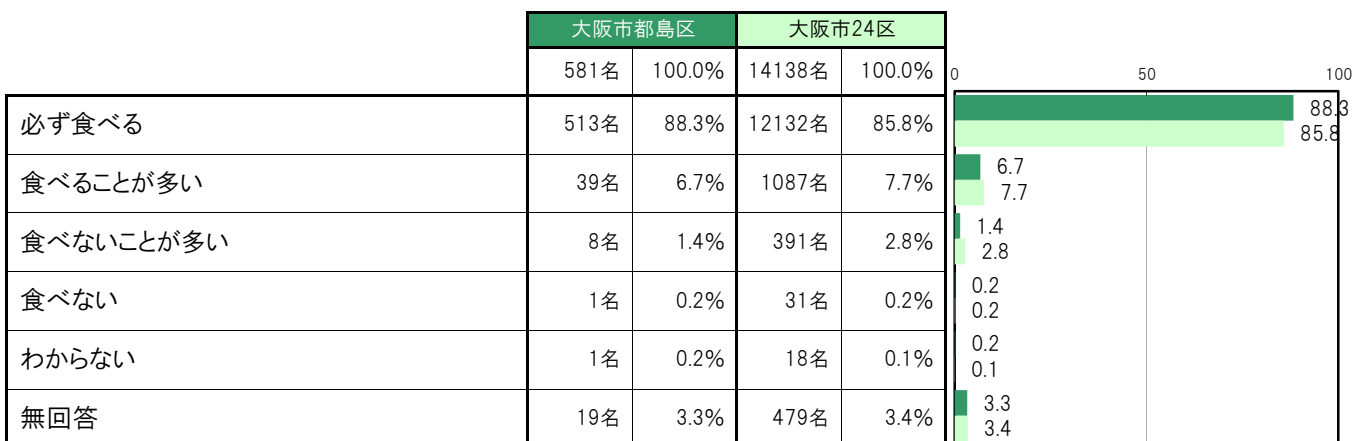
B-41. 子どもの普段の就寝時間【問25】

大阪市都島区では、「午後9時より前」117名 20.1%、「午後9時台」288名 49.6%、「午後10時台」143名 24.6%、「午後11以降」17名 2.9%、「わからない」0名 0.0%となっている。



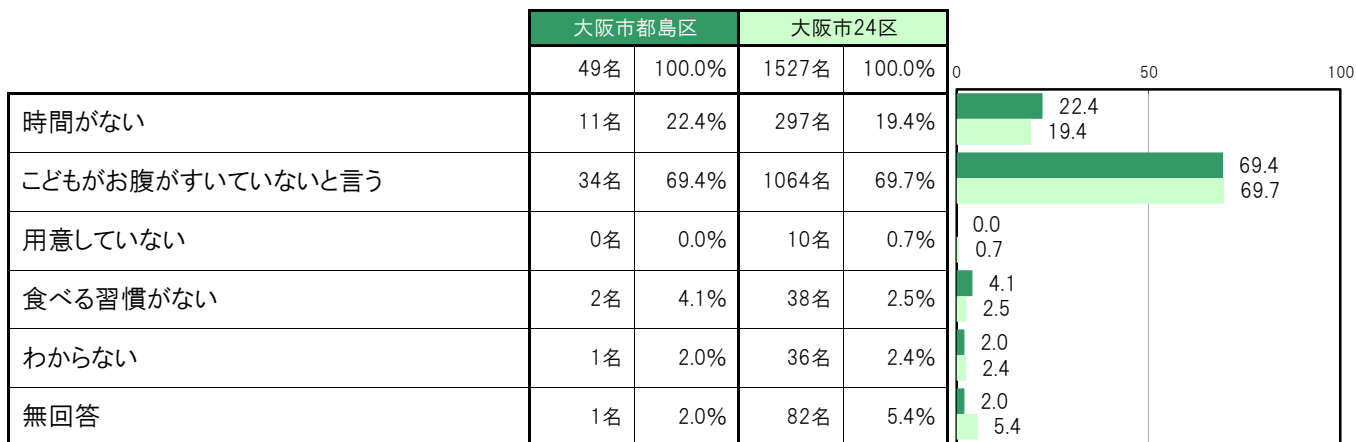
B-42. 毎日の子どもの朝ご飯【問26】

大阪市都島区では、「必ず食べる」513名 88.3%、「食べることが多い」39名 6.7%、「食べないことが多い」8名 1.4%、「食べない」1名 0.2%、「わからない」1名 0.2%となっている。



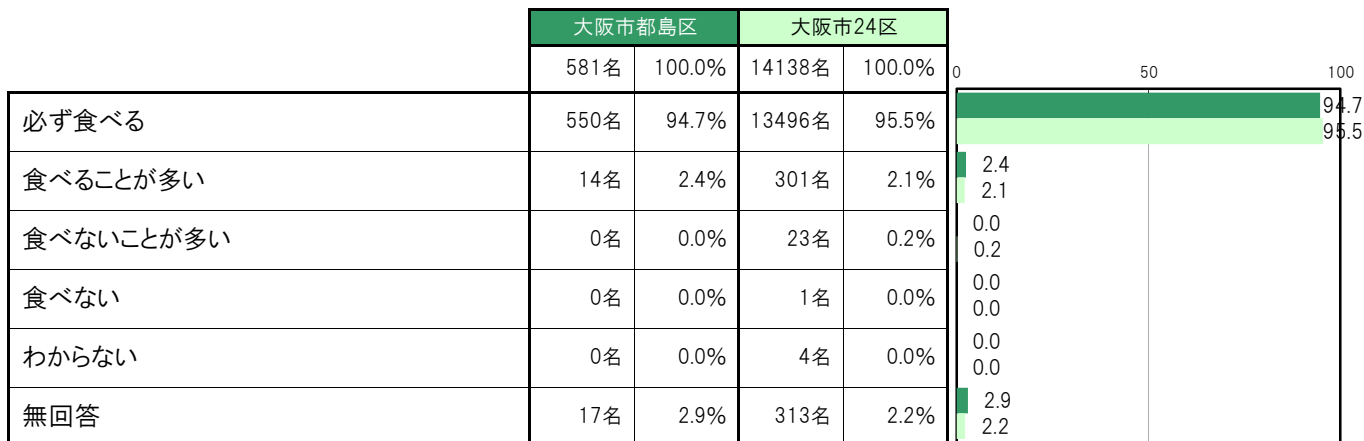
B-43. 子どもが朝ご飯を食べていない理由【問27】

大阪市都島区では、「時間がない」11名 22.4%、「子どもがお腹がすいていないと言う」34名 69.4%、「用意していない」0名 0.0%、「食べる習慣がない」2名 4.1%、「わからない」1名 2.0%となっている。



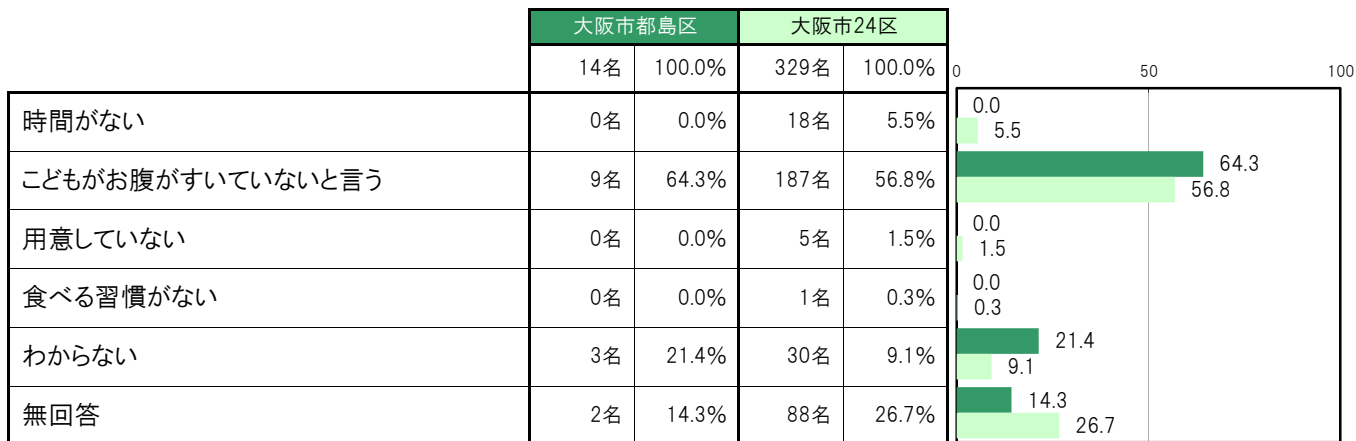
B-44. 毎日の子どもの夜ご飯【問29】

大阪市都島区では、「必ず食べる」550名 94.7%、「食べることが多い」14名 2.4%、「食べないことが多い」0名 0.0%、「食べない」0名 0.0%、「わからない」0名 0.0%となっている。



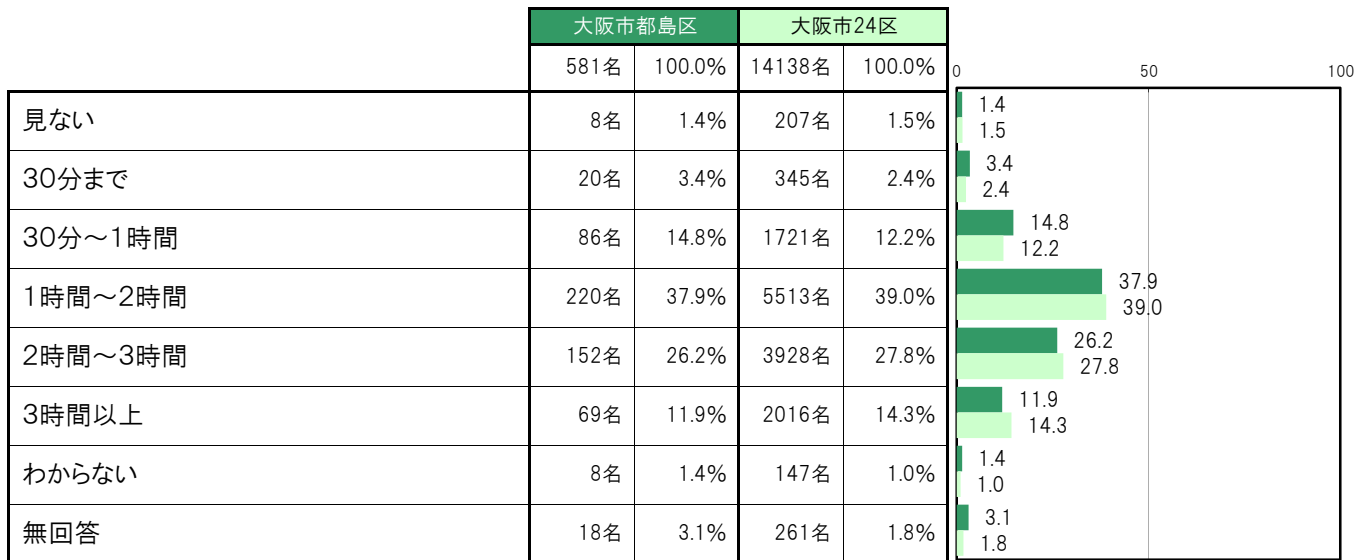
B-45. 子どもが夜ご飯を食べていない理由【問30】

大阪市都島区では、「時間がない」0名 0.0%、「子どもがお腹がすいていないと言う」9名 64.3%、「用意していない」0名 0.0%、「食べる習慣がない」0名 0.0%、「わからない」3名 21.4%となっている。



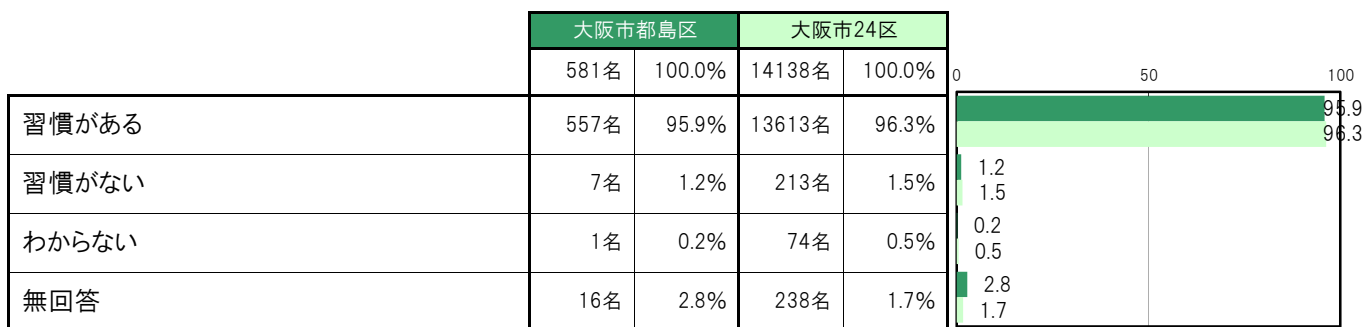
B-46.子どもがテレビやDVDなどを見ている時間【問32】

大阪市都島区では、「見ない」8名 1.4%、「30分まで」20名 3.4%、「30分～1時間」86名 14.8%、「1時間～2時間」220名 37.9%、「2時間～3時間」152名 26.2%、「3時間以上」69名 11.9%、「わからない」8名 1.4%となっている。



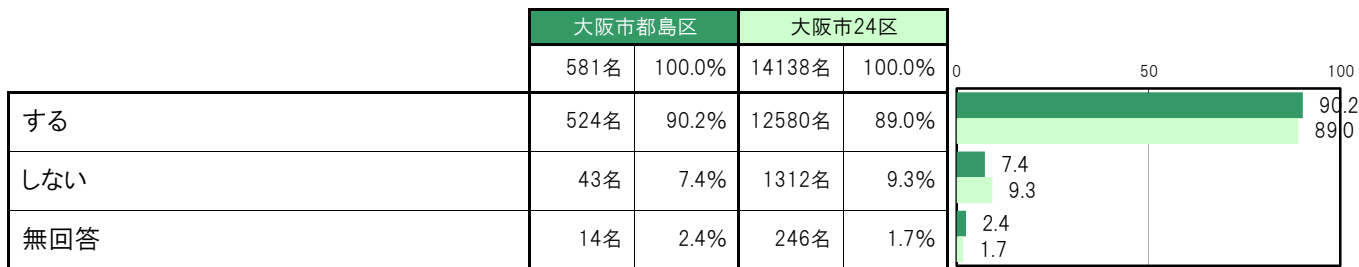
B-47.子どもの歯磨きの習慣【問33】

大阪市都島区では、「習慣がある」557名 95.9%、「習慣がない」7名 1.2%、「わからない」1名 0.2%となっている。



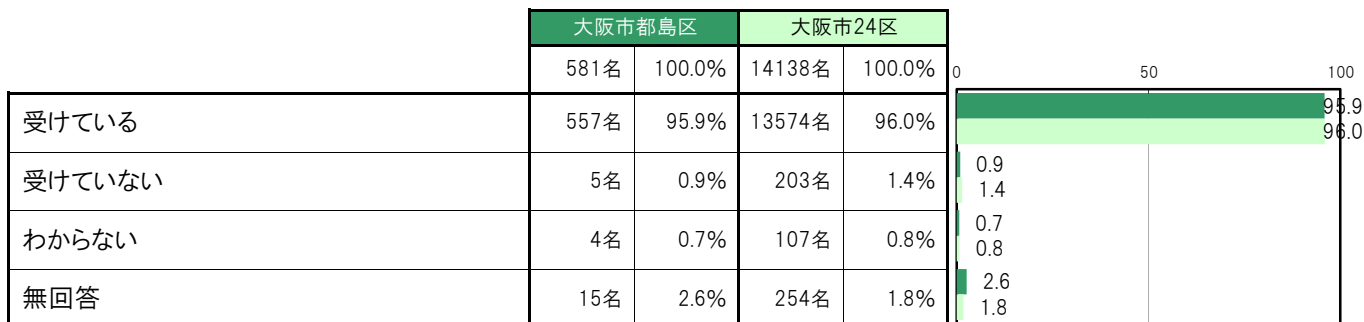
B-48.保護者による歯磨きの仕上げ磨き【問34】

大阪市都島区では、「する」524名 90.2%、「しない」43名 7.4%となっている。



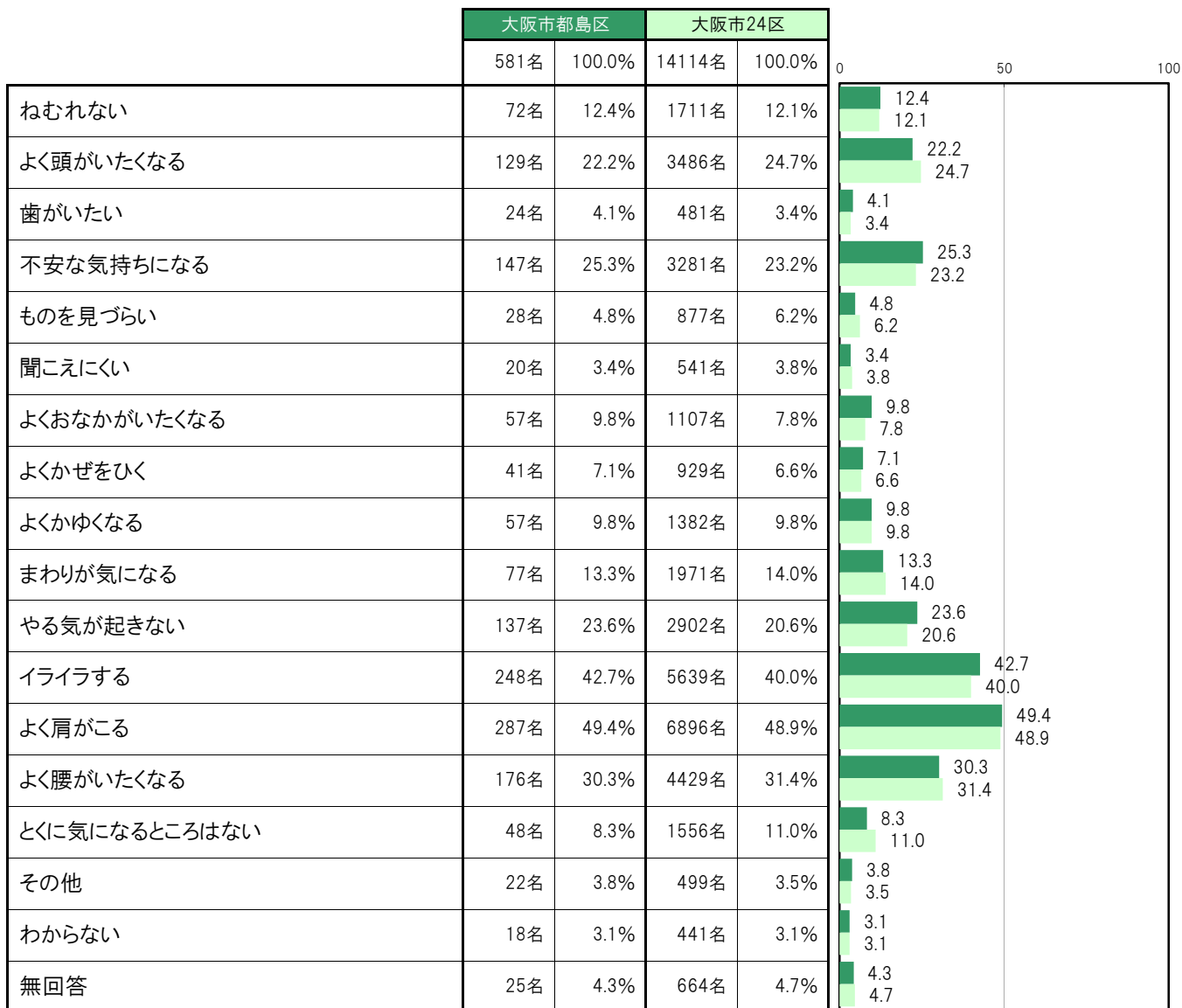
B-49.子どものMRワクチン1期の接種【問35】

大阪市都島区では、「受けている」557名 95.9%、「受けていない」5名 0.9%、「わからない」4名 0.7%となっている。



B-50.自分の体や気持ちについて気になること【問21】

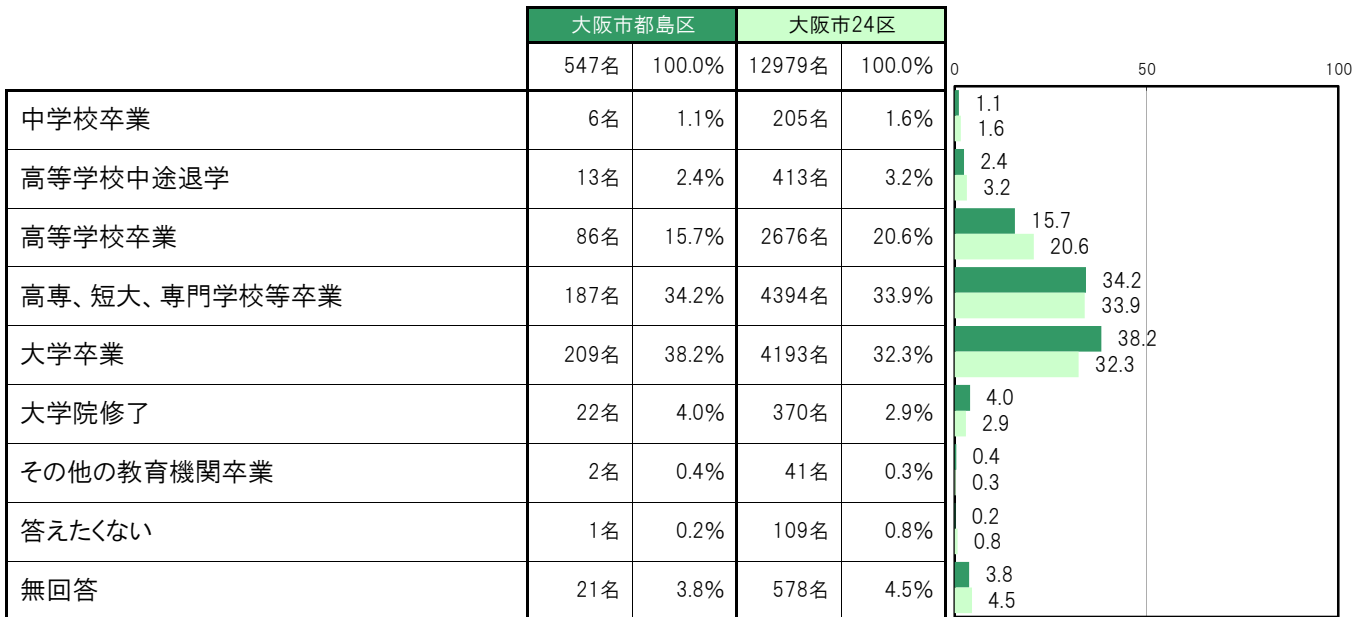
大阪市都島区では、「よく肩がこる」287名 49.4%、「イライラする」248名 42.7%、「よく腰がいたくなる」176名 30.3%、「不安な気持ちになる」147名 25.3%、「やる気が起きない」137名 23.6%の順に高くなっている。



(3) 教育環境

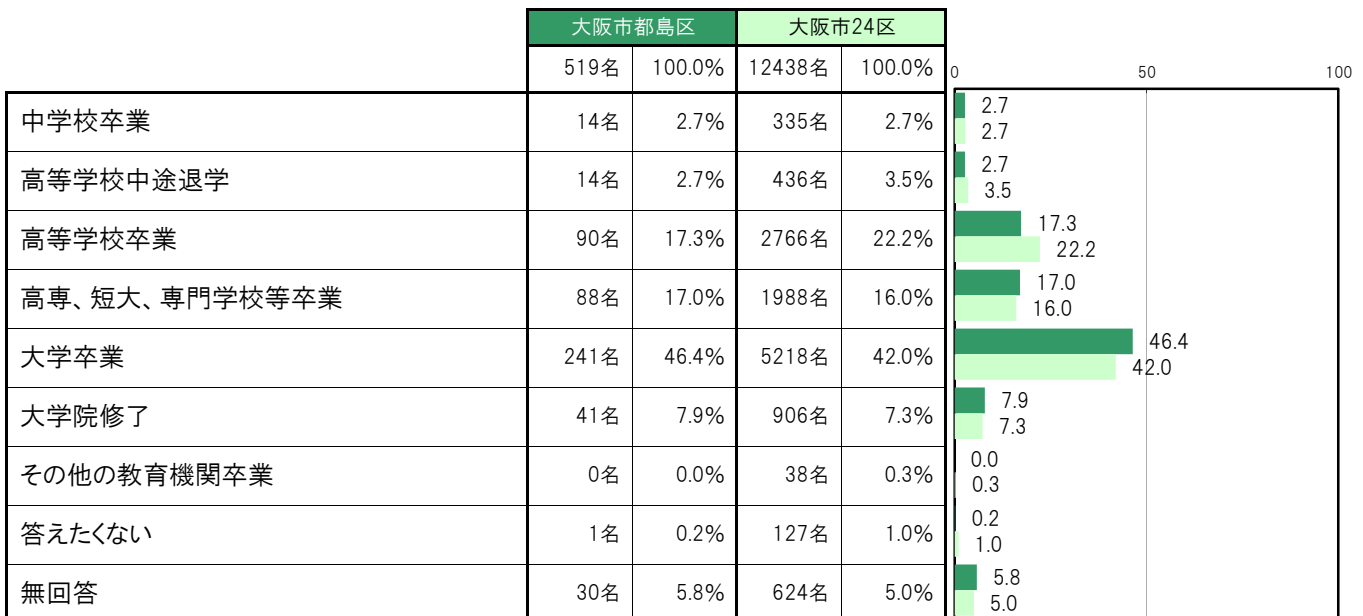
B-51. 母親の最終学歴【問10】

大阪市都島区では、「中学校卒業」6名 1.1%、「高等学校中途退学」13名 2.4%、「高等学校卒業」86名 15.7%、「高専、短大、専門学校等卒業」187名 34.2%、「大学卒業」209名 38.2%、「大学院修了」22名 4.0%、「その他の教育機関卒業」2名 0.4%、「答えたくない」1名 0.2%となっている。



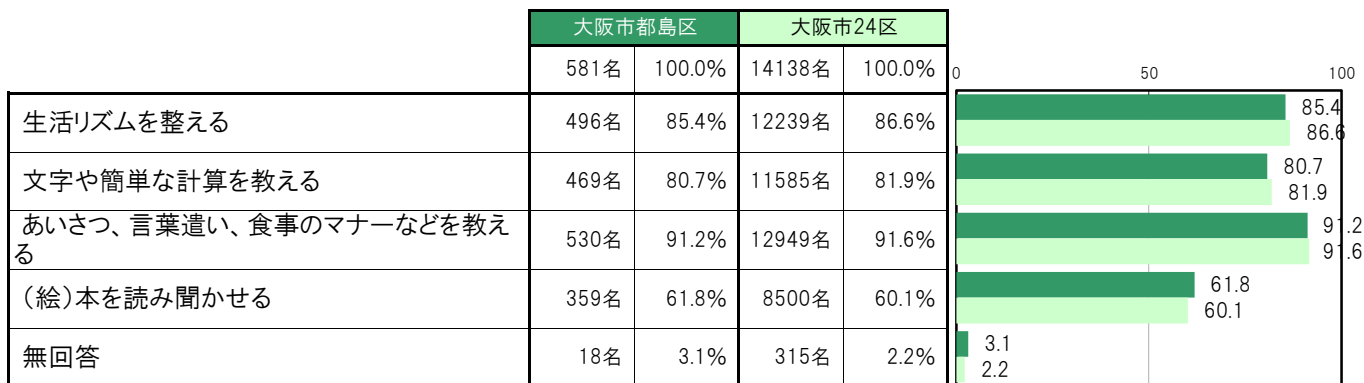
B-52. 父親の最終学歴【問10】

大阪市都島区では、「中学校卒業」14名 2.7%、「高等学校中途退学」14名 2.7%、「高等学校卒業」90名 17.3%、「高専、短大、専門学校等卒業」88名 17.0%、「大学卒業」241名 46.4%、「大学院修了」41名 7.9%、「その他の教育機関卒業」0名 0.0%、「答えたくない」1名 0.2%となっている。



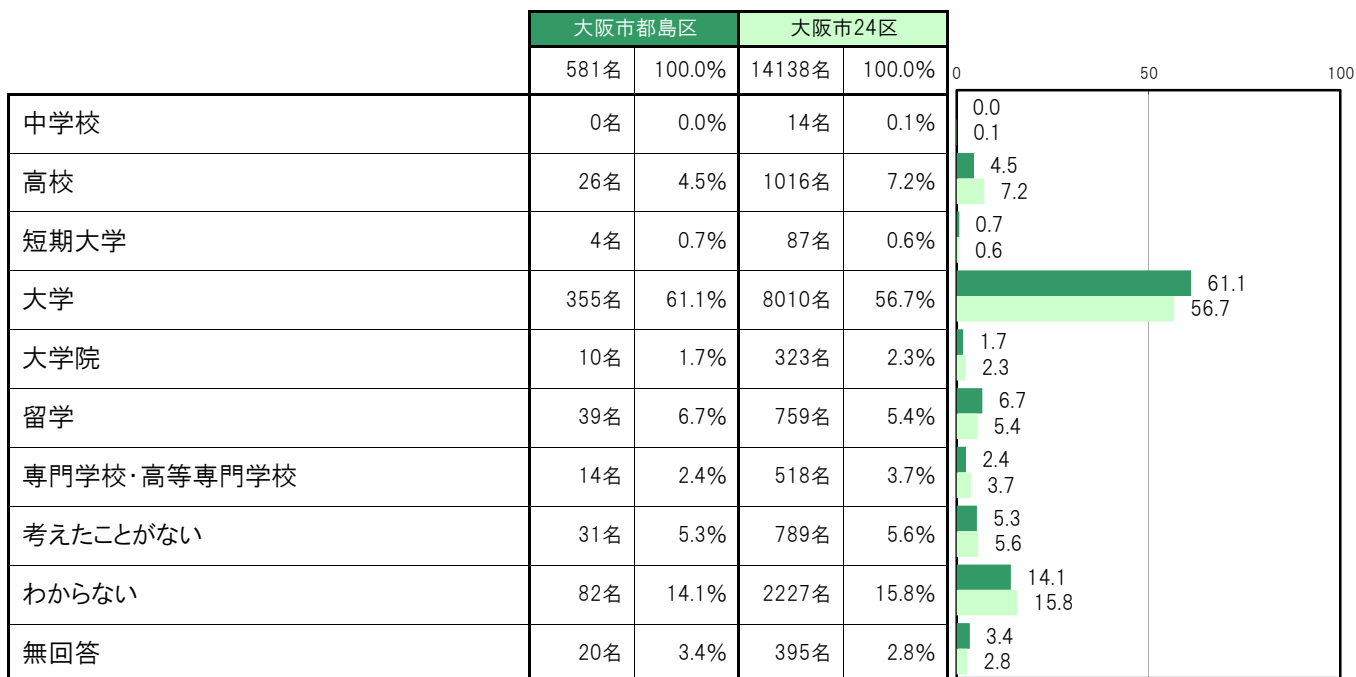
B-53. 家庭での子どものしつけ【問37】

大阪市都島区では、「生活リズムを整える」496名 85.4%、「文字や簡単な計算を教える」469名 80.7%、「あいさつ、言葉遣い、食事のマナーなどを教える」530名 91.2%、「(絵)本を読み聞かせる」359名 61.8%となっている。



B-54. 子どもの進学についてどこまでを希望するか【問15】

大阪市都島区では、「中学校」0名 0.0%、「高校」26名 4.5%、「短期大学」4名 0.7%、「大学」355名 61.1%、「大学院」10名 1.7%、「留学」39名 6.7%、「専門学校・高等専門学校」14名 2.4%、「考えたことがない」31名 5.3%、「わからない」82名 14.1%となっている。

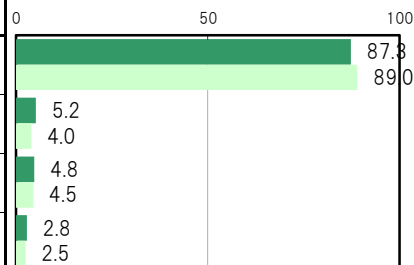


(4) 社会環境

B-55.心配ごとや悩みごとを親身になって聞いてくれる人はいますか【問17①】

大阪市都島区では、「いる(1点)」507名 87.3%、「いない(0点)」30名 5.2%、「わからない」28名 4.8%、〔加重得点平均〕は0.94点となっている。

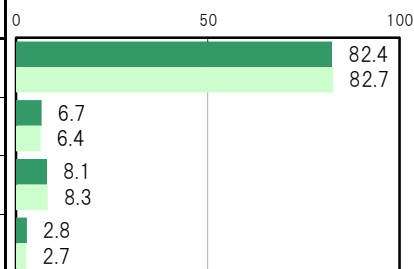
	大阪市都島区		大阪市24区	
	人数	割合	人数	割合
いる(1点)	507名	87.3%	12560名	89.0%
いない(0点)	30名	5.2%	563名	4.0%
わからない	28名	4.8%	633名	4.5%
無回答	16名	2.8%	358名	2.5%
〔加重得点平均〕	0.94点		0.96点	



B-56.気持ちを察して思いやってくれる人はいますか【問17②】

大阪市都島区では、「いる(1点)」479名 82.4%、「いない(0点)」39名 6.7%、「わからない」47名 8.1%、〔加重得点平均〕は0.92点となっている。

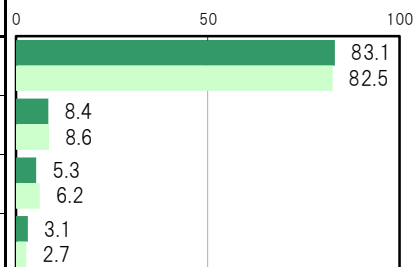
	大阪市都島区		大阪市24区	
	人数	割合	人数	割合
いる(1点)	479名	82.4%	11667名	82.7%
いない(0点)	39名	6.7%	903名	6.4%
わからない	47名	8.1%	1169名	8.3%
無回答	16名	2.8%	375名	2.7%
〔加重得点平均〕	0.92点		0.93点	



B-57.趣味や関心事を話して気分転換させてくれる人はいますか【問17③】

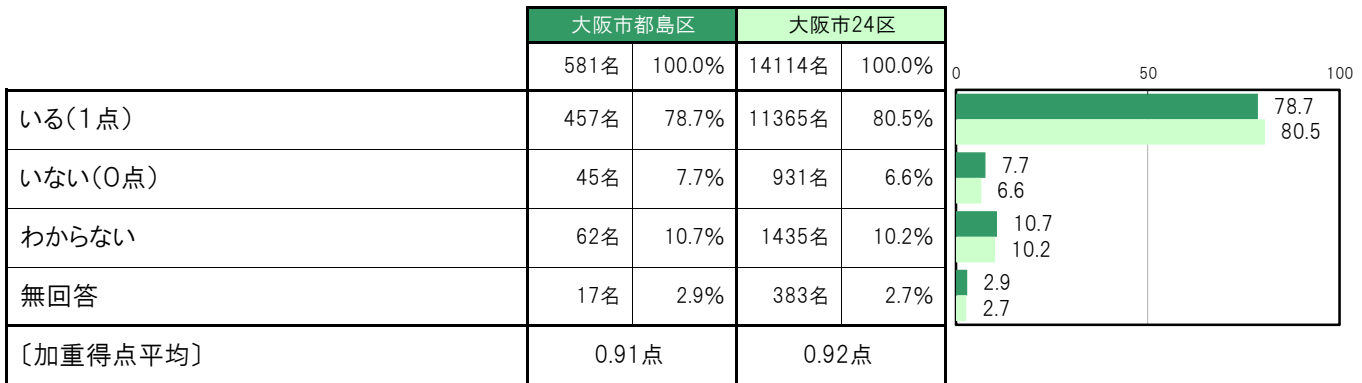
大阪市都島区では、「いる(1点)」483名 83.1%、「いない(0点)」49名 8.4%、「わからない」31名 5.3%、〔加重得点平均〕は0.91点となっている。

	大阪市都島区		大阪市24区	
	人数	割合	人数	割合
いる(1点)	483名	83.1%	11643名	82.5%
いない(0点)	49名	8.4%	1219名	8.6%
わからない	31名	5.3%	873名	6.2%
無回答	18名	3.1%	379名	2.7%
〔加重得点平均〕	0.91点		0.91点	



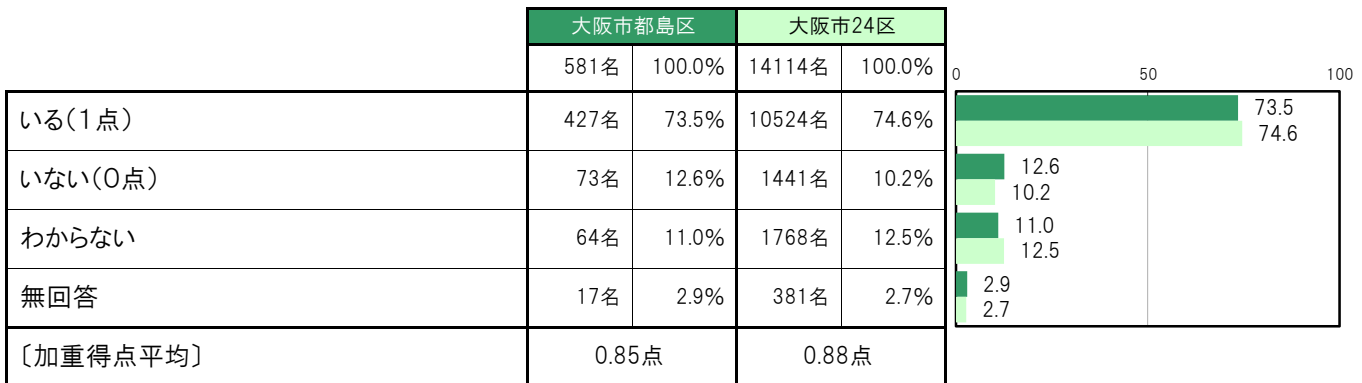
B-58.子どもとの関わりについて適切な助言をくれる人はいますか【問17④】

大阪市都島区では、「いる(1点)」457名 78.7%、「いない(0点)」45名 7.7%、「わからない」62名 10.7%、〔加重得点平均〕は0.91点となっている。



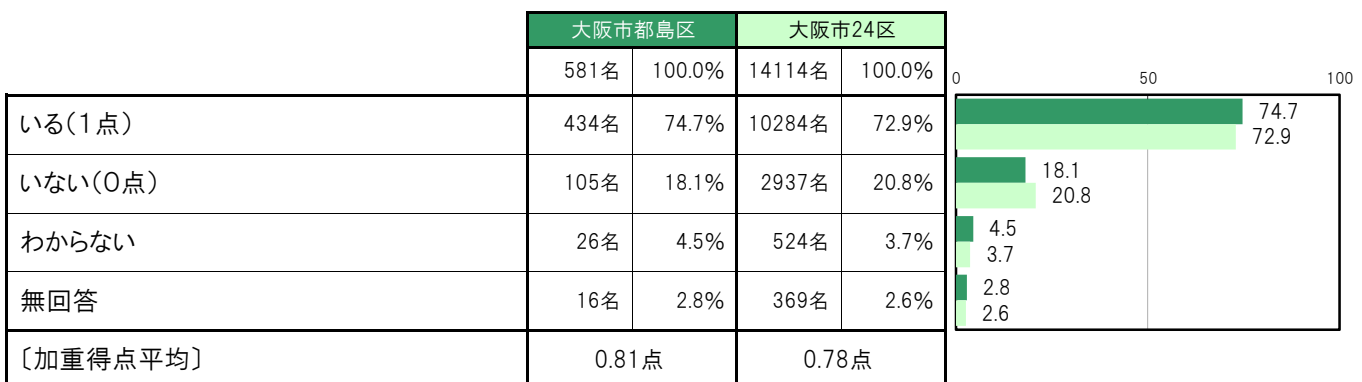
B-59.子どもの学びや遊びを豊かにする情報をくれる人はいますか【問17⑤】

大阪市都島区では、「いる(1点)」427名 73.5%、「いない(0点)」73名 12.6%、「わからない」64名 11.0%、〔加重得点平均〕は0.85点となっている。



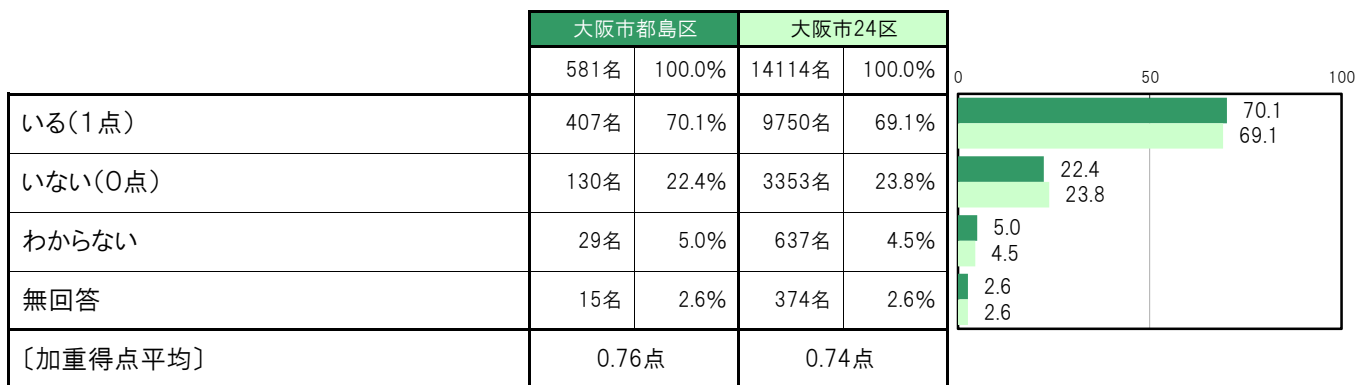
B-60.子どもの体調が悪いとき、医療機関に連れて行ってくれる人はいますか【問17⑥】

大阪市都島区では、「いる(1点)」434名 74.7%、「いない(0点)」105名 18.1%、「わからない」26名 4.5%、〔加重得点平均〕は0.81点となっている。



B-61.留守を頼める人はいますか【問17⑦】

大阪市都島区では、「いる(1点)」407名 70.1%、「いない(0点)」130名 22.4%、「わからない」29名 5.0%、〔加重得点平均〕は0.76点となっている。



B-62.困ったときや悩み事の相談相手や相談先【問18】

大阪市都島区では、「配偶者・パートナー」475名 81.8%、「自分の親」405名 69.7%、「知人や友人」340名 58.5%、「きょうだい・その他の親戚」220名 37.9%、「保育所、幼稚園などの通園施設先生」160名 27.5%の順に高くなっている。

