

(2) 生活環境

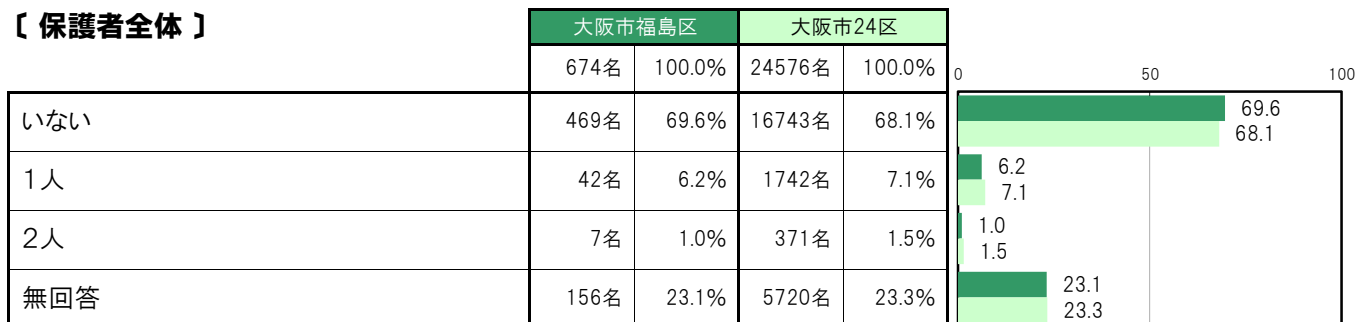
A-26. 世帯構成人数 ①祖母〔保護者 問2①〕

大阪市福島区〔保護者全体〕では、「いない」469名 69.6%、「1人」42名 6.2%、「2人」7名 1.0%となっている。

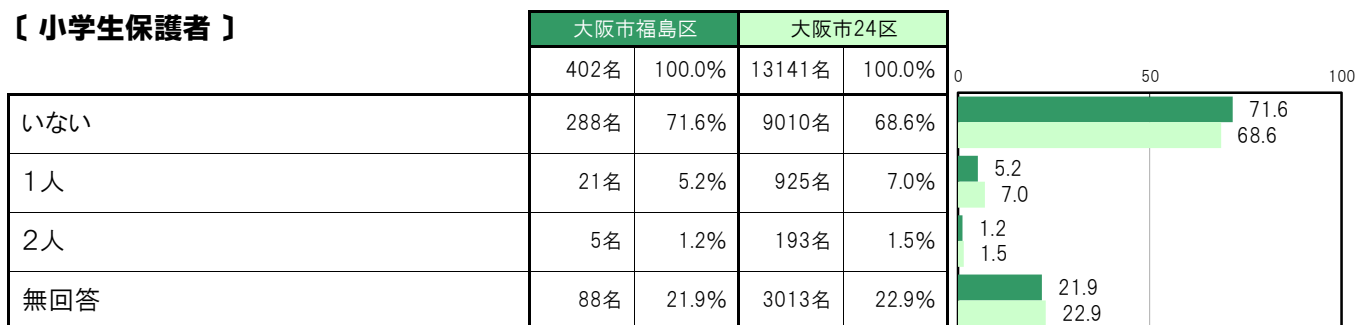
大阪市福島区〔小学生保護者〕では、「いない」288名 71.6%、「1人」21名 5.2%、「2人」5名 1.2%となっている。

大阪市福島区〔中学生保護者〕では、「いない」181名 66.5%、「1人」21名 7.7%、「2人」2名 0.7%となっている。

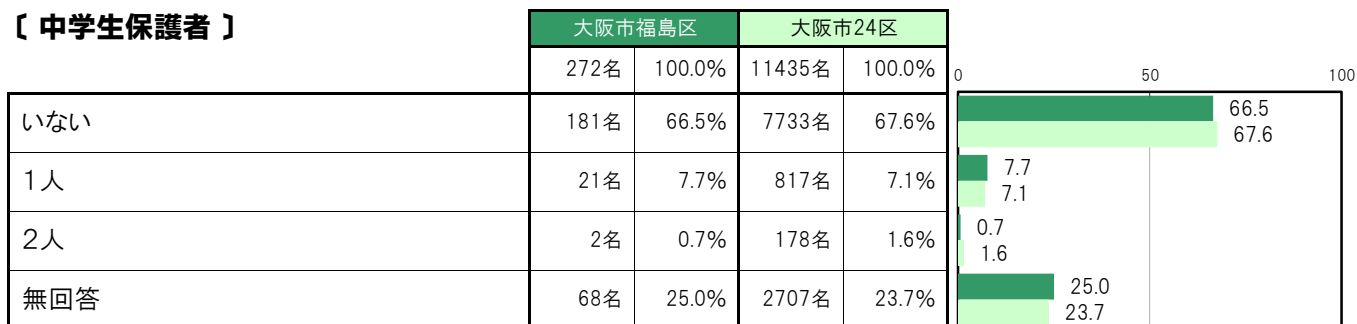
〔保護者全体〕



〔小学生保護者〕



〔中学生保護者〕



A-27.世帯構成人数 ②祖父【保護者 問2②】

大阪市福島区〔保護者全体〕では、「いない」483名 71.7%、「1人」23名 3.4%、「2人」5名 0.7%となっている。

大阪市福島区〔小学生保護者〕では、「いない」293名 72.9%、「1人」13名 3.2%、「2人」4名 1.0%となっている。

大阪市福島区〔中学生保護者〕では、「いない」190名 69.9%、「1人」10名 3.7%、「2人」1名 0.4%となっている。

〔保護者全体〕

	大阪市福島区		大阪市24区		0	50	100
	人数	割合	人数	割合			
いない	483名	71.7%	17442名	71.0%	71.7 71.0		
1人	23名	3.4%	998名	4.1%	3.4 4.1		
2人	5名	0.7%	225名	0.9%	0.7 0.9		
無回答	163名	24.2%	5911名	24.1%	24.2 24.1		

〔小学生保護者〕

	大阪市福島区		大阪市24区		0	50	100
	人数	割合	人数	割合			
いない	293名	72.9%	9380名	71.4%	72.9 71.4		
1人	13名	3.2%	531名	4.0%	3.2 4.0		
2人	4名	1.0%	128名	1.0%	1.0 1.0		
無回答	92名	22.9%	3102名	23.6%	22.9 23.6		

〔中学生保護者〕

	大阪市福島区		大阪市24区		0	50	100
	人数	割合	人数	割合			
いない	190名	69.9%	8062名	70.5%	69.9 70.5		
1人	10名	3.7%	467名	4.1%	3.7 4.1		
2人	1名	0.4%	97名	0.8%	0.4 0.8		
無回答	71名	26.1%	2809名	24.6%	26.1 24.6		

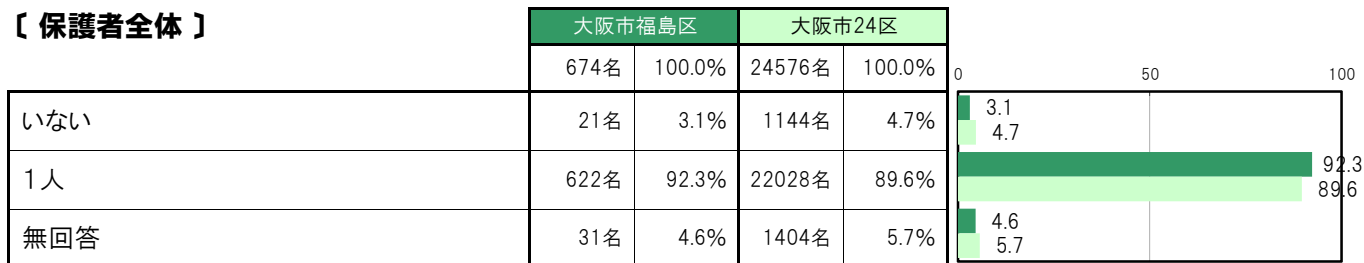
A-28.世帯構成人数 ③母親〔保護者 問2③〕

大阪市福島区〔保護者全体〕では、「いない」21名 3.1%、「1人」622名 92.3%となっている。

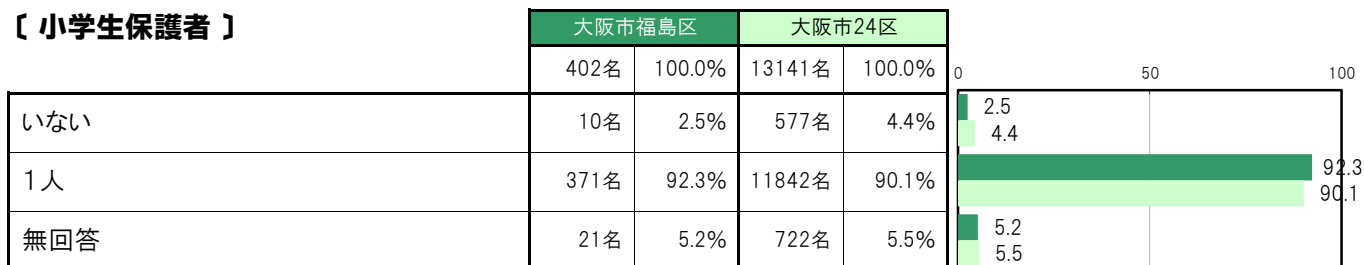
大阪市福島区〔小学生保護者〕では、「いない」10名 2.5%、「1人」371名 92.3%となっている。

大阪市福島区〔中学生保護者〕では、「いない」11名 4.0%、「1人」251名 92.3%となっている。

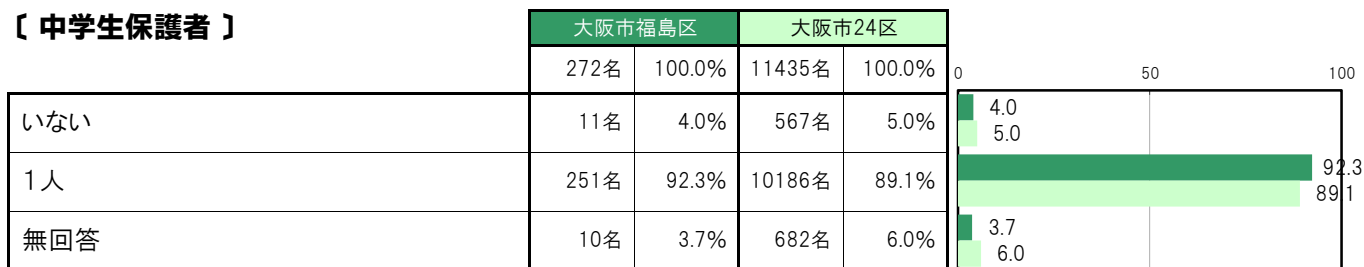
〔保護者全体〕



〔小学生保護者〕



〔中学生保護者〕



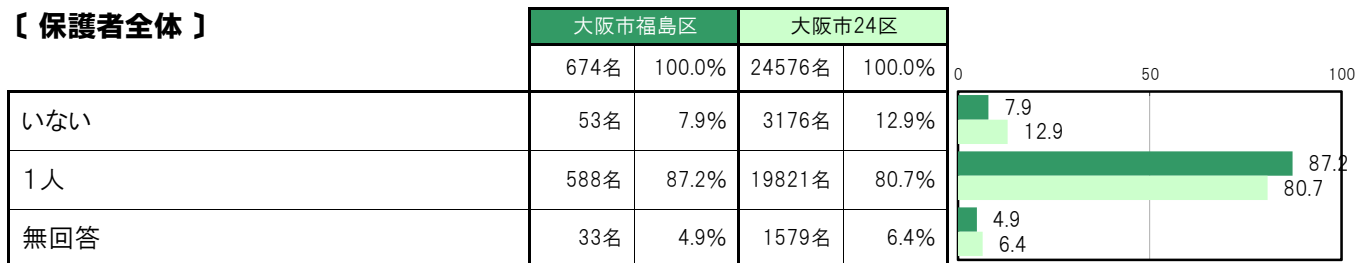
A-29.世帯構成人数 ④父親〔保護者 問2④〕

大阪市福島区〔保護者全体〕では、「いない」53名 7.9%、「1人」588名 87.2%となっている。

大阪市福島区〔小学生保護者〕では、「いない」27名 6.7%、「1人」352名 87.6%となっている。

大阪市福島区〔中学生保護者〕では、「いない」26名 9.6%、「1人」236名 86.8%となっている。

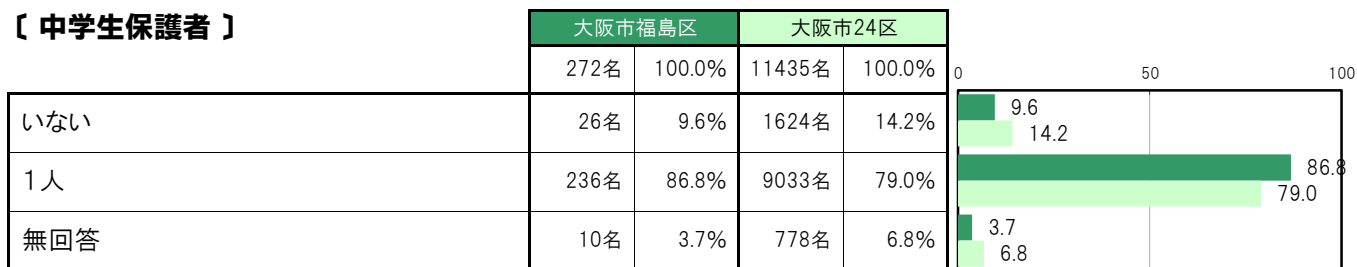
〔保護者全体〕



〔小学生保護者〕



〔中学生保護者〕



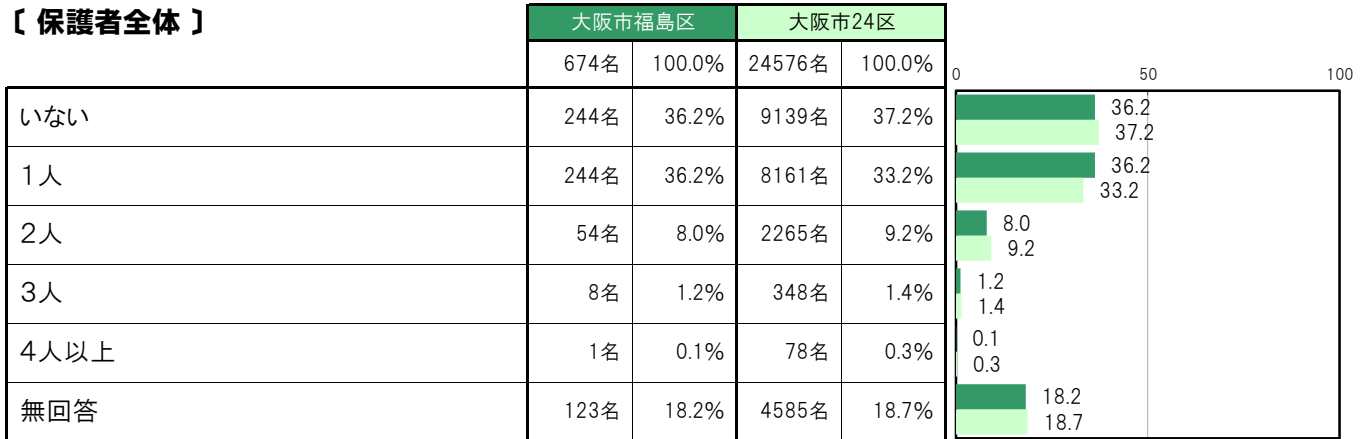
A-30.世帯構成人数 ⑤姉・兄【保護者 問2⑤】

大阪市福島区〔保護者全体〕では、「いない」244名 36.2%、「1人」244名 36.2%、「2人」54名 8.0%、「3人」8名 1.2%、「4人以上」1名 0.1%となっている。

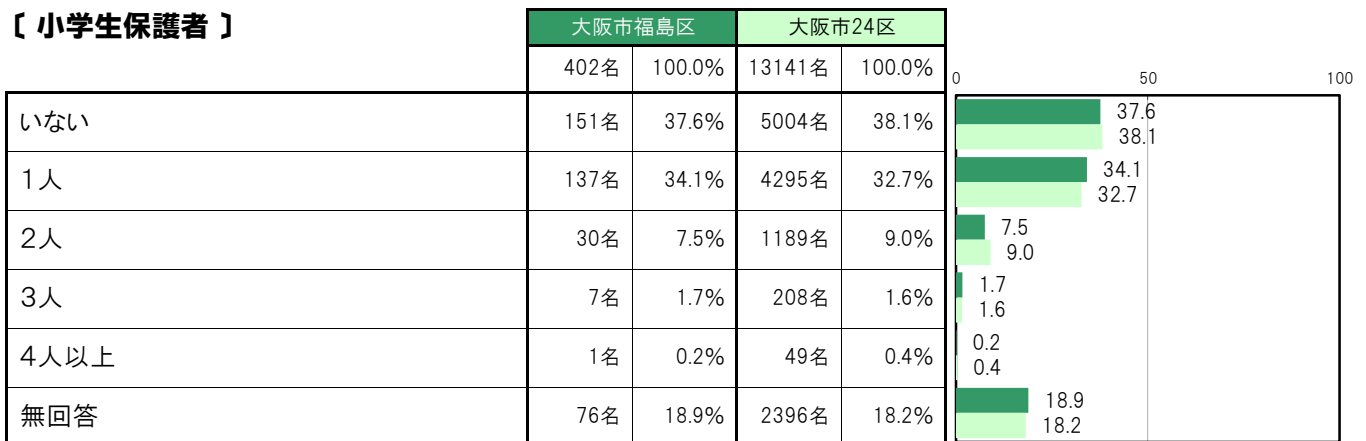
大阪市福島区〔小学生保護者〕では、「いない」151名 37.6%、「1人」137名 34.1%、「2人」30名 7.5%、「3人」7名 1.7%、「4人以上」1名 0.2%となっている。

大阪市福島区〔中学生保護者〕では、「いない」93名 34.2%、「1人」107名 39.3%、「2人」24名 8.8%、「3人」1名 0.4%、「4人以上」0名 0.0%となっている。

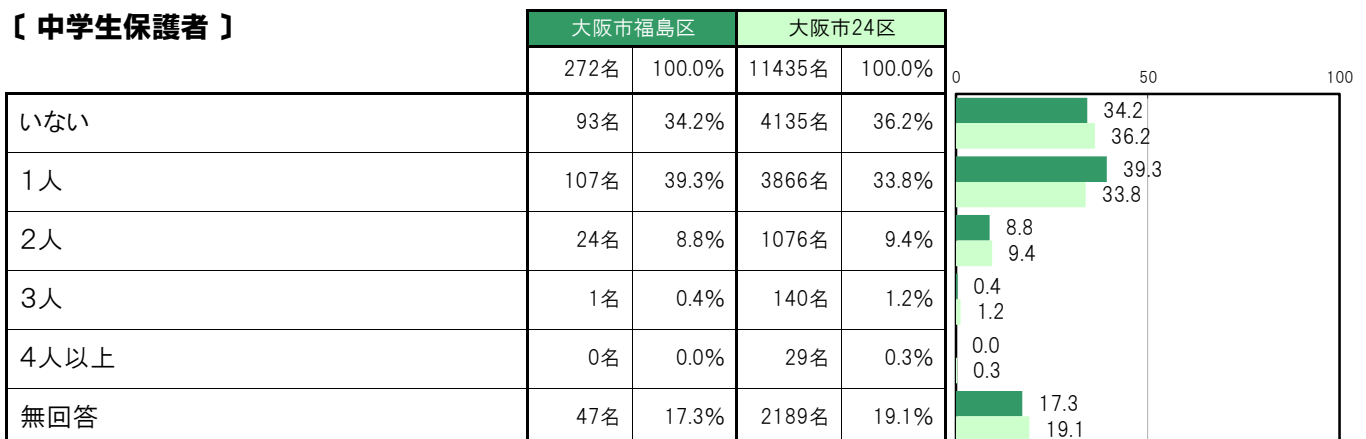
【保護者全体】



【小学生保護者】



【中学生保護者】



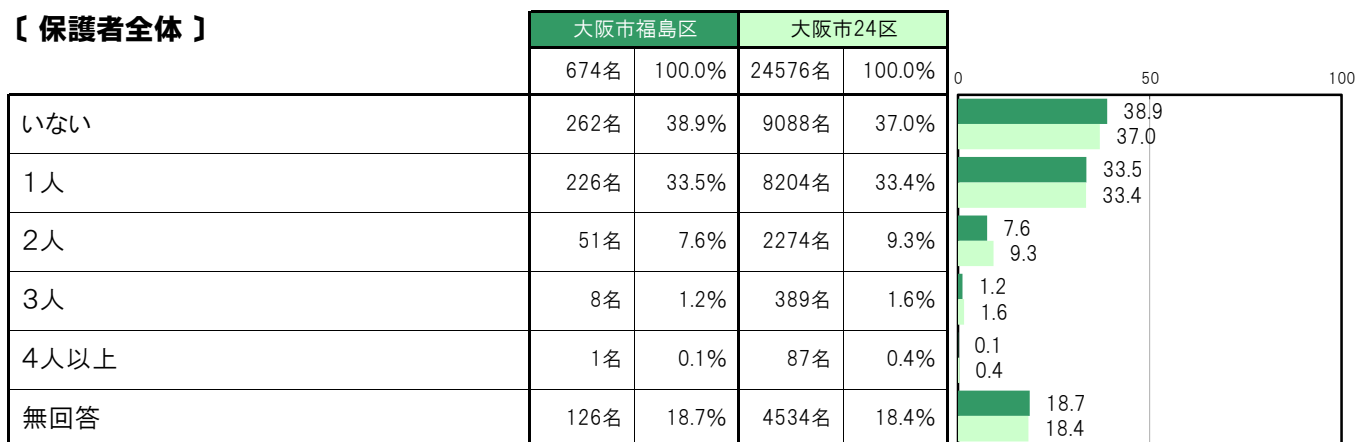
A-31.世帯構成人数 ⑥妹・弟【保護者 問2⑥】

大阪市福島区〔保護者全体〕では、「いない」262名 38.9%、「1人」226名 33.5%、「2人」51名 7.6%、「3人」8名 1.2%、「4人以上」1名 0.1%となっている。

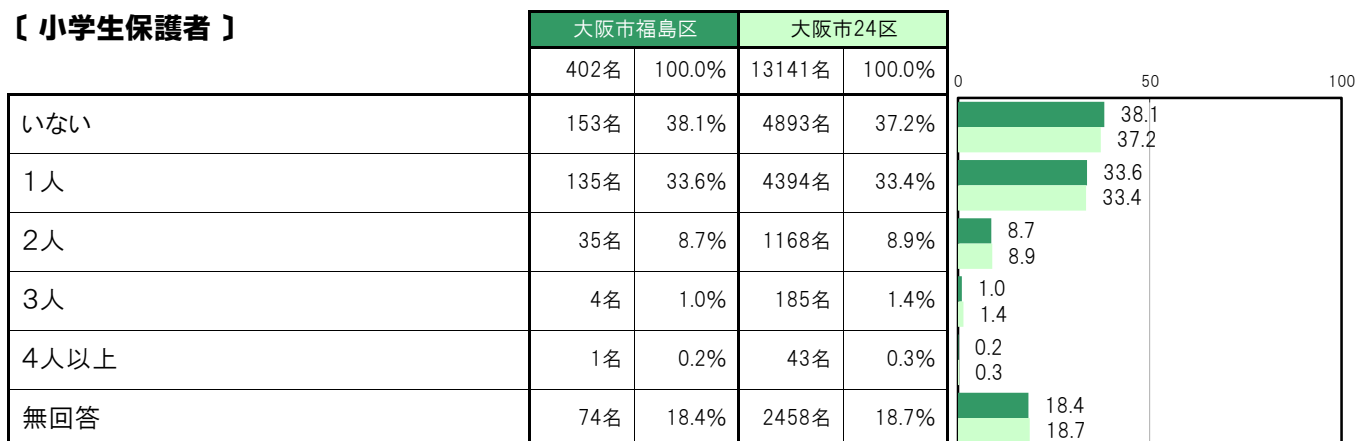
大阪市福島区〔小学生保護者〕では、「いない」153名 38.1%、「1人」135名 33.6%、「2人」35名 8.7%、「3人」4名 1.0%、「4人以上」1名 0.2%となっている。

大阪市福島区〔中学生保護者〕では、「いない」109名 40.1%、「1人」91名 33.5%、「2人」16名 5.9%、「3人」4名 1.5%、「4人以上」0名 0.0%となっている。

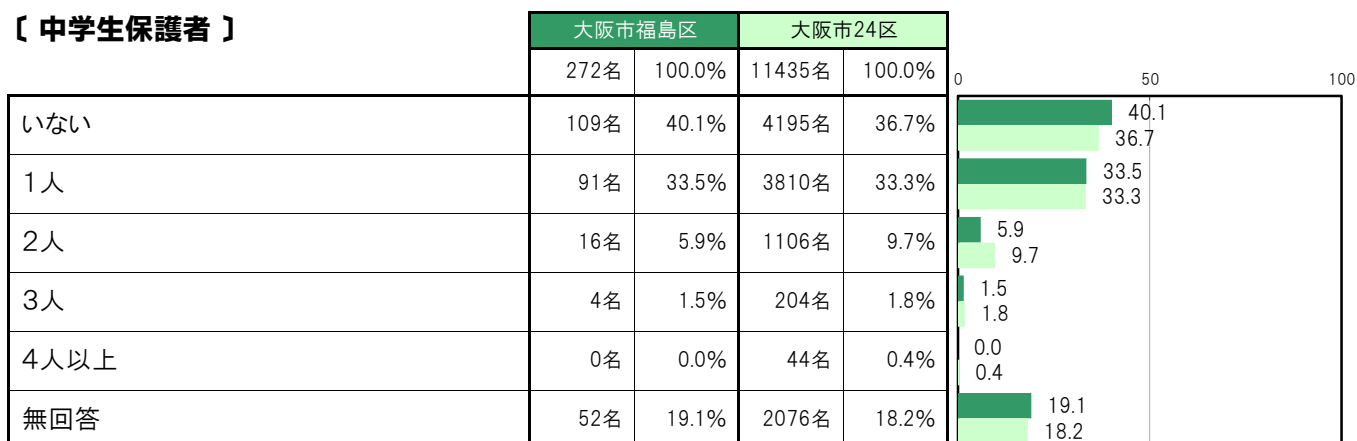
【保護者全体】



【小学生保護者】



【中学生保護者】



A-32.世帯構成人数 ⑦その他〔保護者 問2⑦〕

大阪市福島区〔保護者全体〕では、「いない」402名 59.6%、「1人」9名 1.3%、「2人」6名 0.9%、「3人」2名 0.3%、「4人以上」2名 0.3%となっている。

大阪市福島区〔小学生保護者〕では、「いない」241名 60.0%、「1人」4名 1.0%、「2人」3名 0.7%、「3人」0名 0.0%、「4人以上」2名 0.5%となっている。

大阪市福島区〔中学生保護者〕では、「いない」161名 59.2%、「1人」5名 1.8%、「2人」3名 1.1%、「3人」2名 0.7%、「4人以上」0名 0.0%となっている。

〔保護者全体〕

	大阪市福島区		大阪市24区	
	人数	割合	人数	割合
いない	402名	59.6%	14842名	60.4%
1人	9名	1.3%	380名	1.5%
2人	6名	0.9%	173名	0.7%
3人	2名	0.3%	97名	0.4%
4人以上	2名	0.3%	55名	0.2%
無回答	253名	37.5%	9029名	36.7%

〔小学生保護者〕

	大阪市福島区		大阪市24区	
	人数	割合	人数	割合
いない	241名	60.0%	7995名	60.8%
1人	4名	1.0%	210名	1.6%
2人	3名	0.7%	92名	0.7%
3人	0名	0.0%	52名	0.4%
4人以上	2名	0.5%	34名	0.3%
無回答	152名	37.8%	4758名	36.2%

〔中学生保護者〕

	大阪市福島区		大阪市24区	
	人数	割合	人数	割合
いない	161名	59.2%	6847名	59.9%
1人	5名	1.8%	170名	1.5%
2人	3名	1.1%	81名	0.7%
3人	2名	0.7%	45名	0.4%
4人以上	0名	0.0%	21名	0.2%
無回答	101名	37.1%	4271名	37.4%

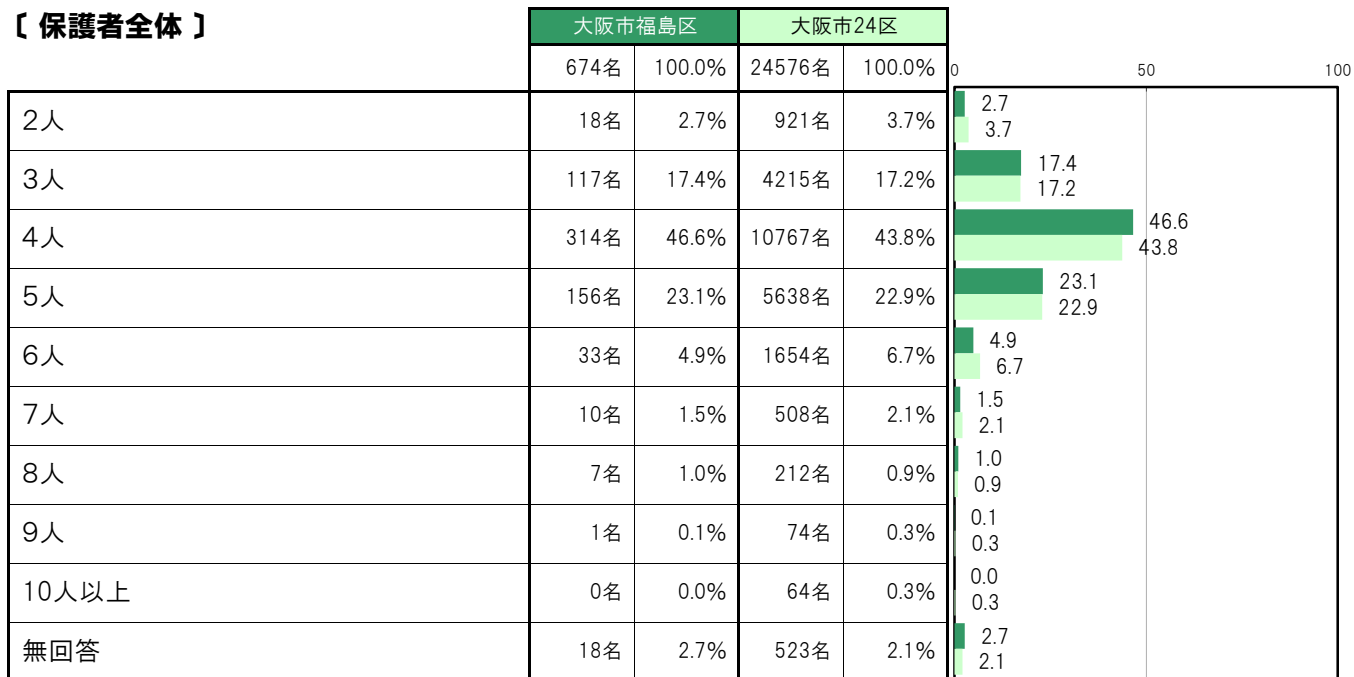
A-33.世帯構成人数 ⑧合計〔保護者 問2⑧〕

大阪市福島区〔保護者全体〕では、「4人」314名 46.6%、「5人」156名 23.1%、「3人」117名 17.4%の順に高くなっている。

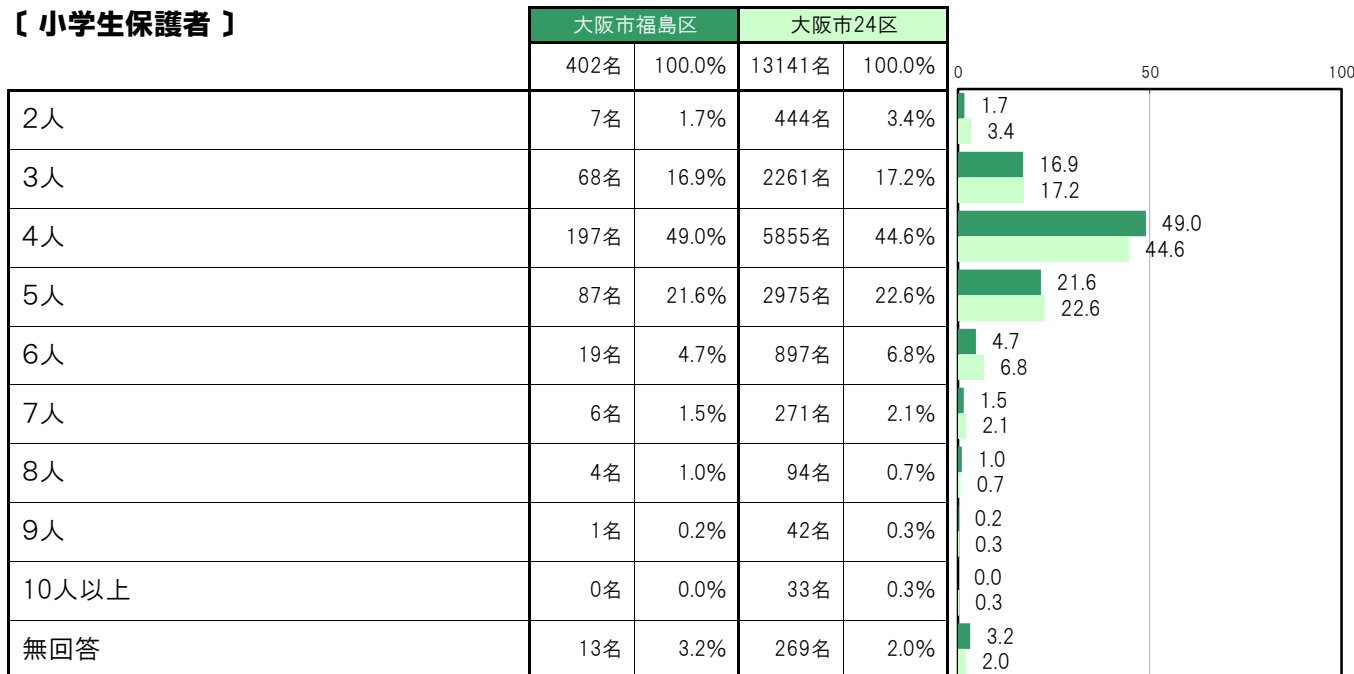
大阪市福島区〔小学生保護者〕では、「4人」197名 49.0%、「5人」87名 21.6%、「3人」68名 16.9%の順に高くなっている。

大阪市福島区〔中学生保護者〕では、「4人」117名 43.0%、「5人」69名 25.4%、「3人」49名 18.0%の順に高くなっている。

〔保護者全体〕



〔小学生保護者〕



〔中学生保護者〕

	大阪市福島区		大阪市24区		0	50	100
	272名	100.0%	11435名	100.0%			
2人	11名	4.0%	477名	4.2%	4.0	4.2	
3人	49名	18.0%	1954名	17.1%	18.0	17.1	
4人	117名	43.0%	4912名	43.0%	43.0	43.0	
5人	69名	25.4%	2663名	23.3%	25.4	23.3	
6人	14名	5.1%	757名	6.6%	5.1	6.6	
7人	4名	1.5%	237名	2.1%	1.5	2.1	
8人	3名	1.1%	118名	1.0%	1.1	1.0	
9人	0名	0.0%	32名	0.3%	0.0	0.3	
10人以上	0名	0.0%	31名	0.3%	0.0	0.3	
無回答	5名	1.8%	254名	2.2%	1.8	2.2	

A-34. 生計を共にしている親の婚姻状況【保護者 問3】

大阪市福島区〔保護者全体〕では、「結婚している」596名 88.4%、「離婚」50名 7.4%、「死別」2名 0.3%、「未婚」5名 0.7%、「わからない」1名 0.1%、「いない」2名 0.3%となっている。

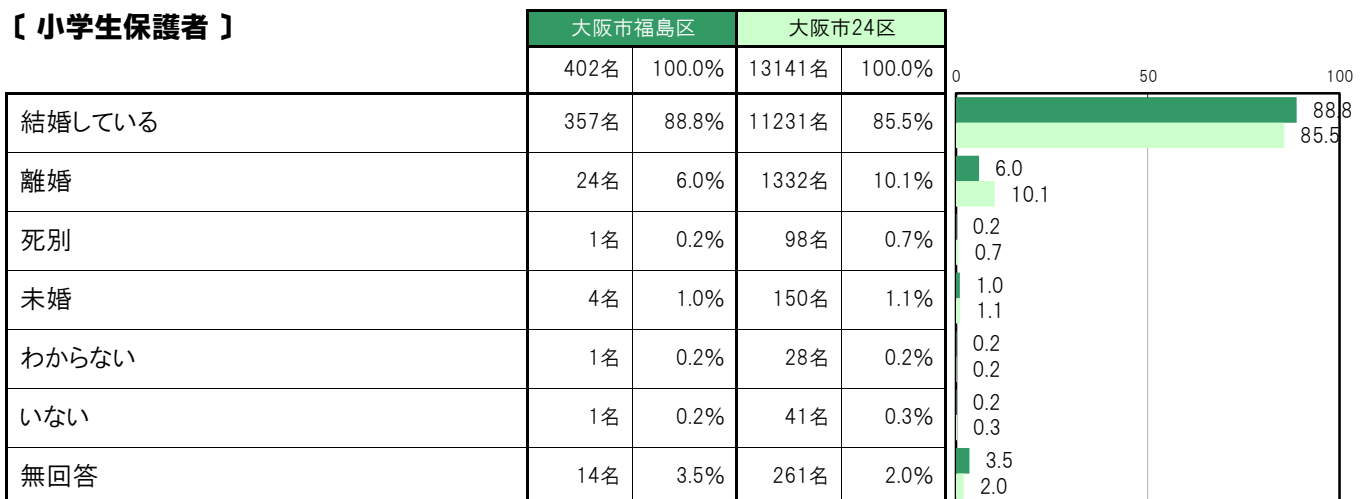
大阪市福島区〔小学生保護者〕では、「結婚している」357名 88.8%、「離婚」24名 6.0%、「死別」1名 0.2%、「未婚」4名 1.0%、「わからない」1名 0.2%、「いない」1名 0.2%となっている。

大阪市福島区〔中学生保護者〕では、「結婚している」239名 87.9%、「離婚」26名 9.6%、「死別」1名 0.4%、「未婚」1名 0.4%、「わからない」0名 0.0%、「いない」1名 0.4%となっている。

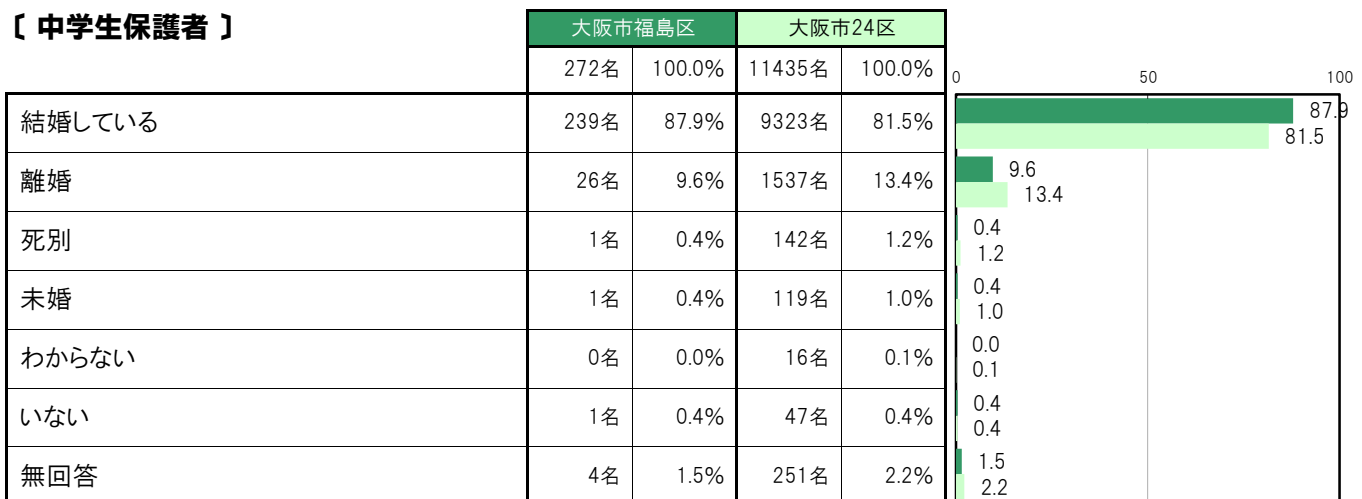
【保護者全体】



【小学生保護者】



【中学生保護者】



A-35.住居の種類【保護者 問5】

大阪市福島区〔保護者全体〕では、「持ち家」516名 76.6%、「府営・市営の住宅」0名 0.0%、「UR賃貸住宅・公社賃貸住宅」17名 2.5%、「民間の賃貸住宅」99名 14.7%、「官舎・社宅」11名 1.6%、「その他」4名 0.6%となっている。

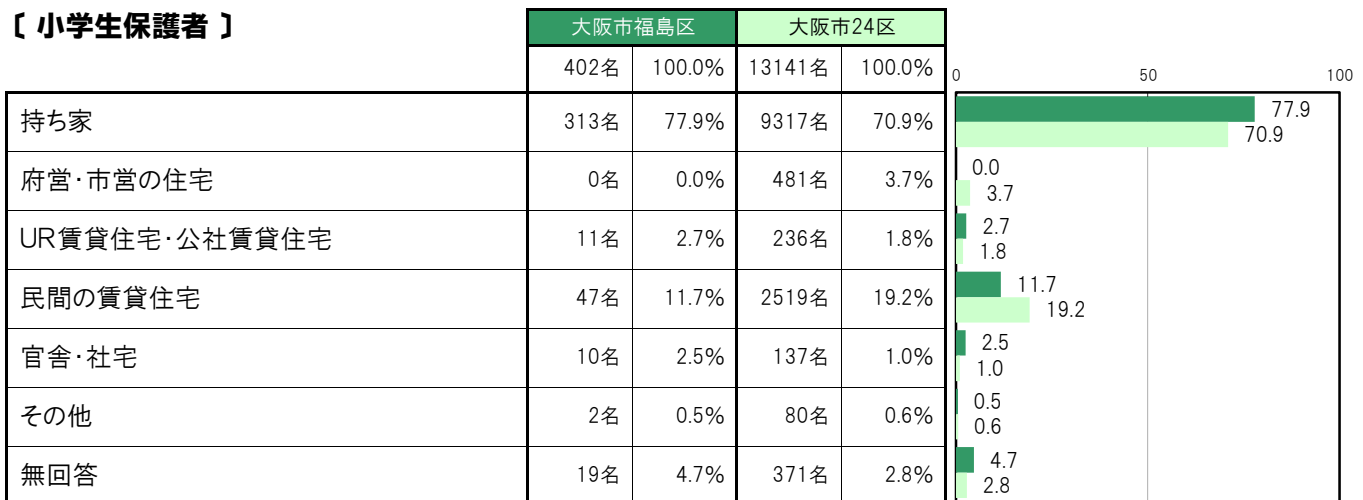
大阪市福島区〔小学生保護者〕では、「持ち家」313名 77.9%、「府営・市営の住宅」0名 0.0%、「UR賃貸住宅・公社賃貸住宅」11名 2.7%、「民間の賃貸住宅」47名 11.7%、「官舎・社宅」10名 2.5%、「その他」2名 0.5%となっている。

大阪市福島区〔中学生保護者〕では、「持ち家」203名 74.6%、「府営・市営の住宅」0名 0.0%、「UR賃貸住宅・公社賃貸住宅」6名 2.2%、「民間の賃貸住宅」52名 19.1%、「官舎・社宅」1名 0.4%、「その他」2名 0.7%となっている。

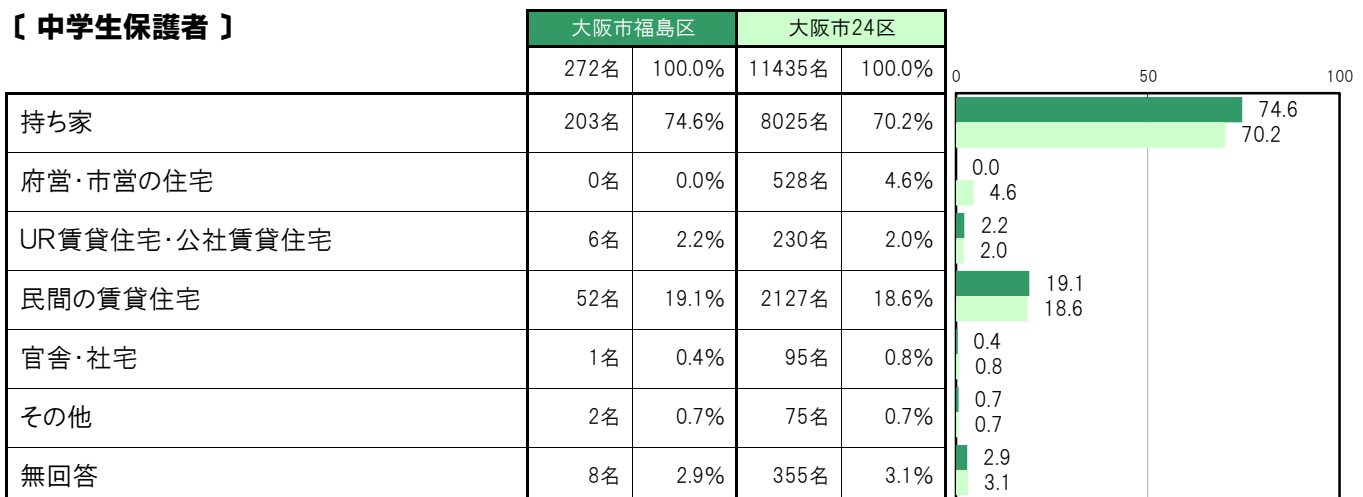
【保護者全体】



【小学生保護者】



【中学生保護者】



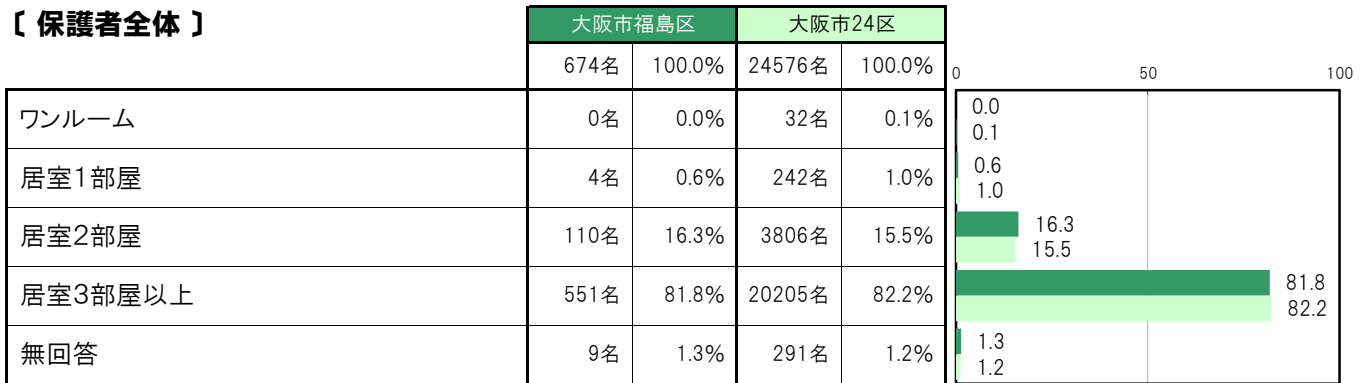
A-36.住居の間取り【保護者 問6(1)】

大阪市福島区〔保護者全体〕では、「ワンルーム」0名 0.0%、「居室1部屋」4名 0.6%、「居室2部屋」110名 16.3%、「居室3部屋以上」551名 81.8%となっている。

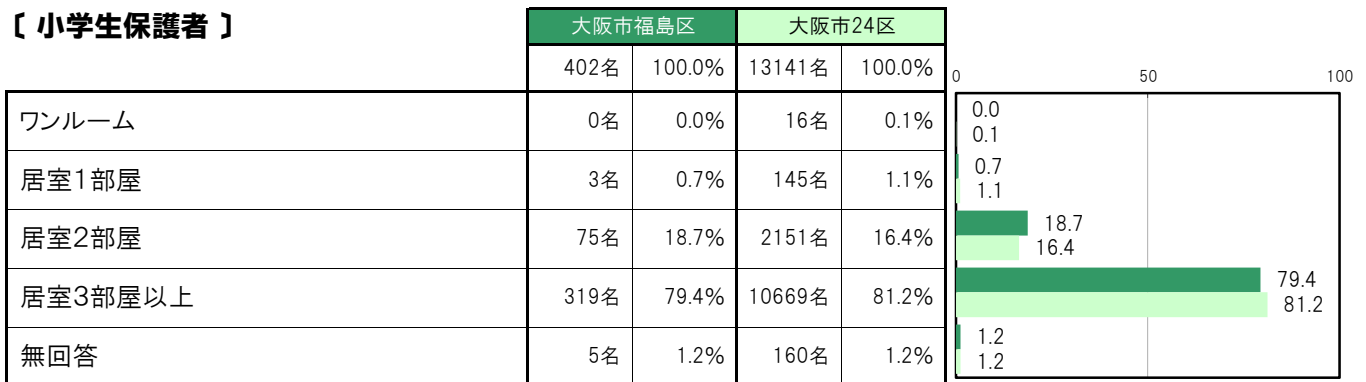
大阪市福島区〔小学生保護者〕では、「ワンルーム」0名 0.0%、「居室1部屋」3名 0.7%、「居室2部屋」75名 18.7%、「居室3部屋以上」319名 79.4%となっている。

大阪市福島区〔中学生保護者〕では、「ワンルーム」0名 0.0%、「居室1部屋」1名 0.4%、「居室2部屋」35名 12.9%、「居室3部屋以上」232名 85.3%となっている。

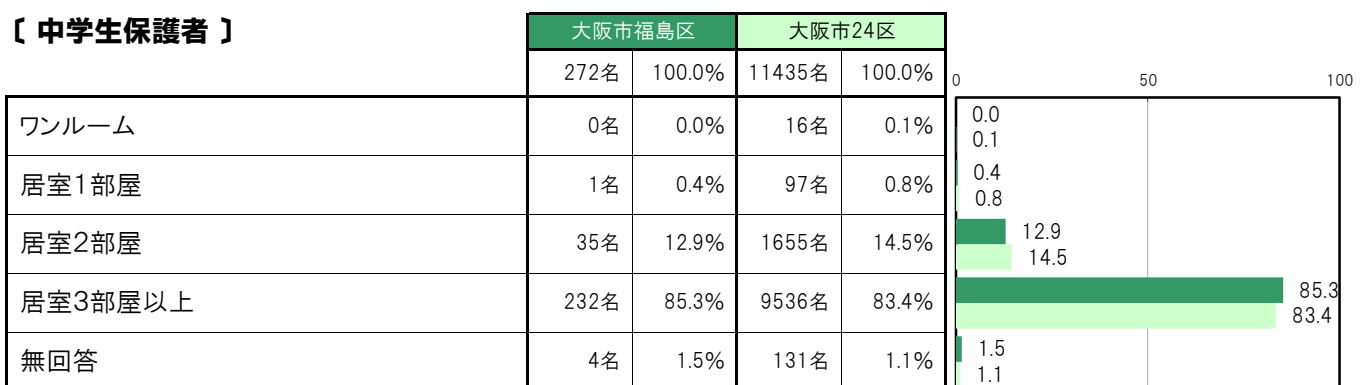
【保護者全体】



【小学生保護者】



【中学生保護者】



A-37.住居の居住人数【保護者 問6(2)】

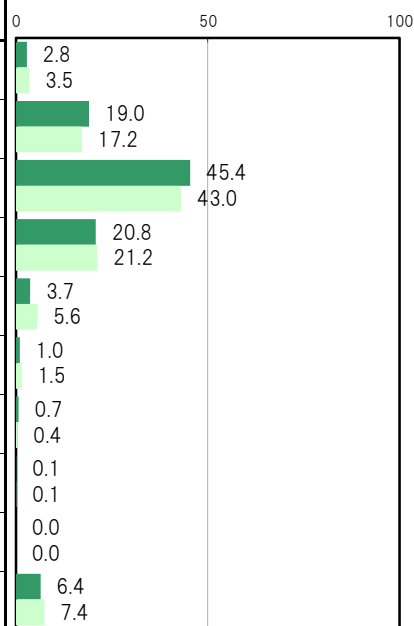
大阪市福島区〔保護者全体〕では、「4人」306名 45.4%、「5人」140名 20.8%、「3人」128名 19.0%の順に高くなっていて、〔平均人数〕は4.1人となっている。

大阪市福島区〔小学生保護者〕では、「4人」197名 49.0%、「5人」76名 18.9%、「3人」73名 18.2%の順に高くなっていて、〔平均人数〕は4.1人となっている。

大阪市福島区〔中学生保護者〕では、「4人」109名 40.1%、「5人」64名 23.5%、「3人」55名 20.2%の順に高くなっていて、〔平均人数〕は4.1人となっている。

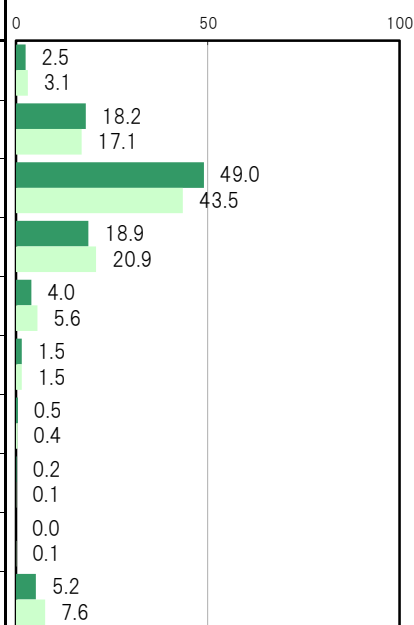
【保護者全体】

	大阪市福島区		大阪市24区	
	人数	割合	人数	割合
2人	19名	2.8%	870名	3.5%
3人	128名	19.0%	4232名	17.2%
4人	306名	45.4%	10573名	43.0%
5人	140名	20.8%	5211名	21.2%
6人	25名	3.7%	1372名	5.6%
7人	7名	1.0%	357名	1.5%
8人	5名	0.7%	110名	0.4%
9人	1名	0.1%	25名	0.1%
10人以上	0名	0.0%	11名	0.0%
無回答	43名	6.4%	1815名	7.4%
〔平均人数〕	4.1人		4.2人	



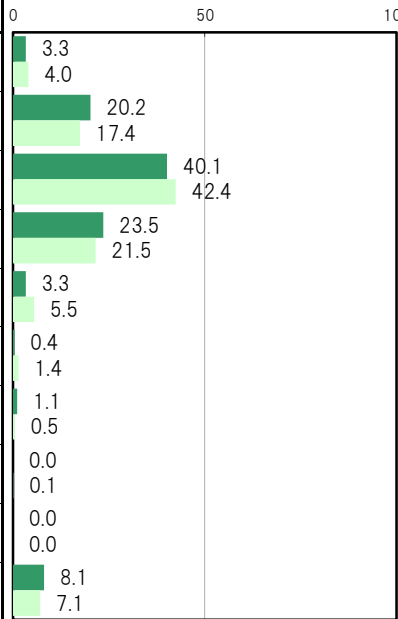
【小学生保護者】

	大阪市福島区		大阪市24区	
	人数	割合	人数	割合
2人	10名	2.5%	413名	3.1%
3人	73名	18.2%	2247名	17.1%
4人	197名	49.0%	5720名	43.5%
5人	76名	18.9%	2750名	20.9%
6人	16名	4.0%	740名	5.6%
7人	6名	1.5%	192名	1.5%
8人	2名	0.5%	55名	0.4%
9人	1名	0.2%	15名	0.1%
10人以上	0名	0.0%	7名	0.1%
無回答	21名	5.2%	1002名	7.6%
〔平均人数〕	4.1人		4.2人	



〔中学生保護者〕

	大阪市福島区		大阪市24区	
	272名	100.0%	11435名	100.0%
2人	9名	3.3%	457名	4.0%
3人	55名	20.2%	1985名	17.4%
4人	109名	40.1%	4853名	42.4%
5人	64名	23.5%	2461名	21.5%
6人	9名	3.3%	632名	5.5%
7人	1名	0.4%	165名	1.4%
8人	3名	1.1%	55名	0.5%
9人	0名	0.0%	10名	0.1%
10人以上	0名	0.0%	4名	0.0%
無回答	22名	8.1%	813名	7.1%
[平均人数]	4.1人		4.2人	



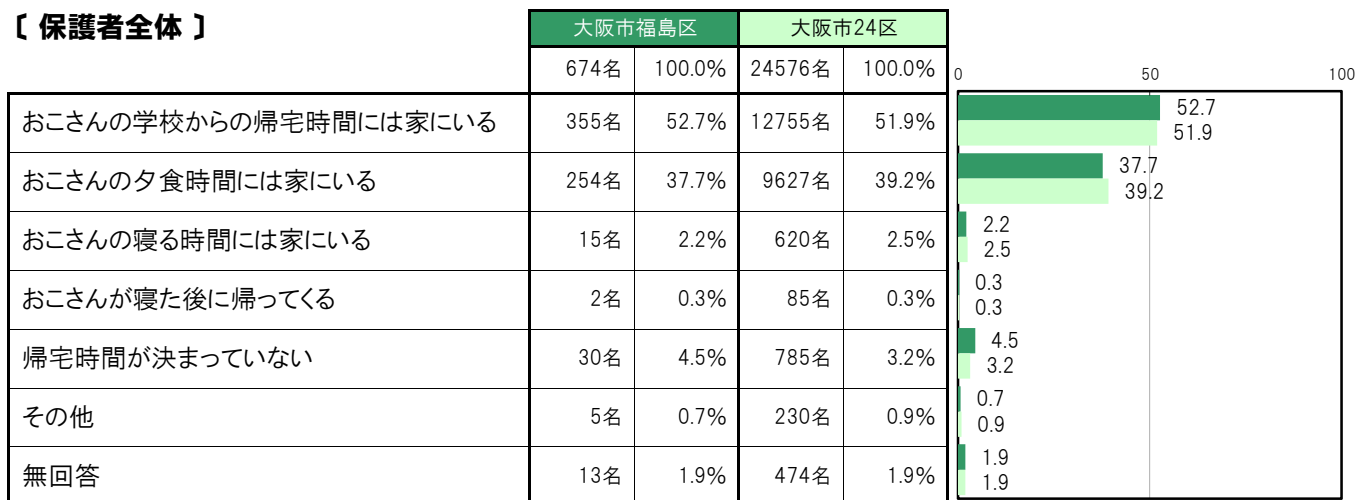
A-38.保護者の在宅時間【保護者 問11】

大阪市福島区〔保護者全体〕では、「おこさんの学校からの帰宅時間には家にいる」355名 52.7%、「おこさんの夕食時間には家にいる」254名 37.7%、「おこさんの寝る時間には家にいる」15名 2.2%、「おこさんが寝た後に帰ってくる」2名 0.3%、「帰宅時間が決まっていない」30名 4.5%、「その他」5名 0.7%となっている。

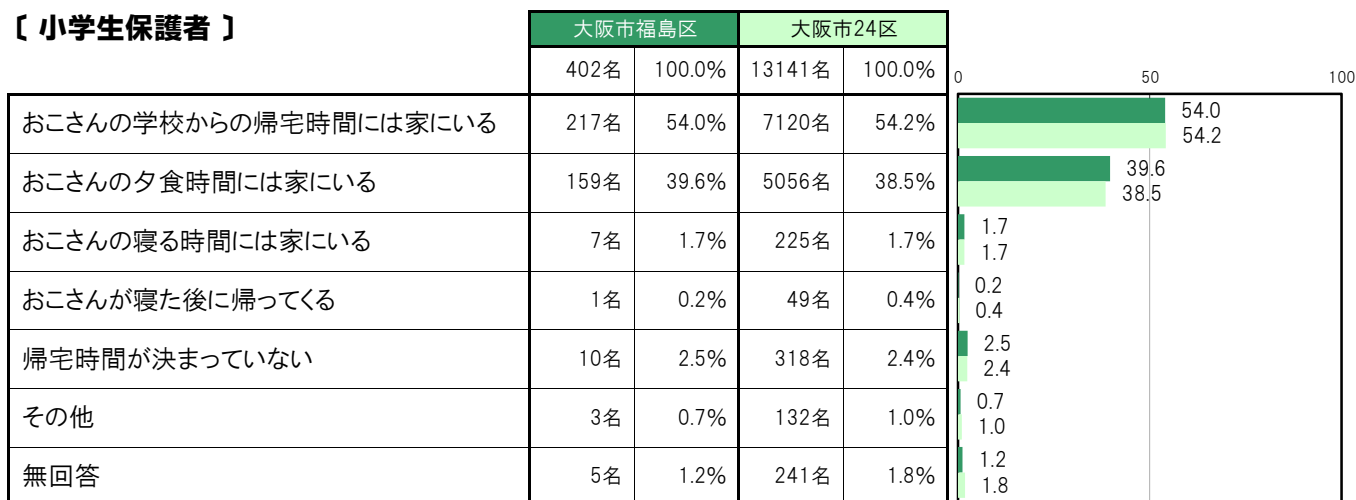
大阪市福島区〔小学生保護者〕では、「おこさんの学校からの帰宅時間には家にいる」217名 54.0%、「おこさんの夕食時間には家にいる」159名 39.6%、「おこさんの寝る時間には家にいる」7名 1.7%、「おこさんが寝た後に帰ってくる」1名 0.2%、「帰宅時間が決まっていない」10名 2.5%、「その他」3名 0.7%となっている。

大阪市福島区〔中学生保護者〕では、「おこさんの学校からの帰宅時間には家にいる」138名 50.7%、「おこさんの夕食時間には家にいる」95名 34.9%、「おこさんの寝る時間には家にいる」8名 2.9%、「おこさんが寝た後に帰ってくる」1名 0.4%、「帰宅時間が決まっていない」20名 7.4%、「その他」2名 0.7%となっている。

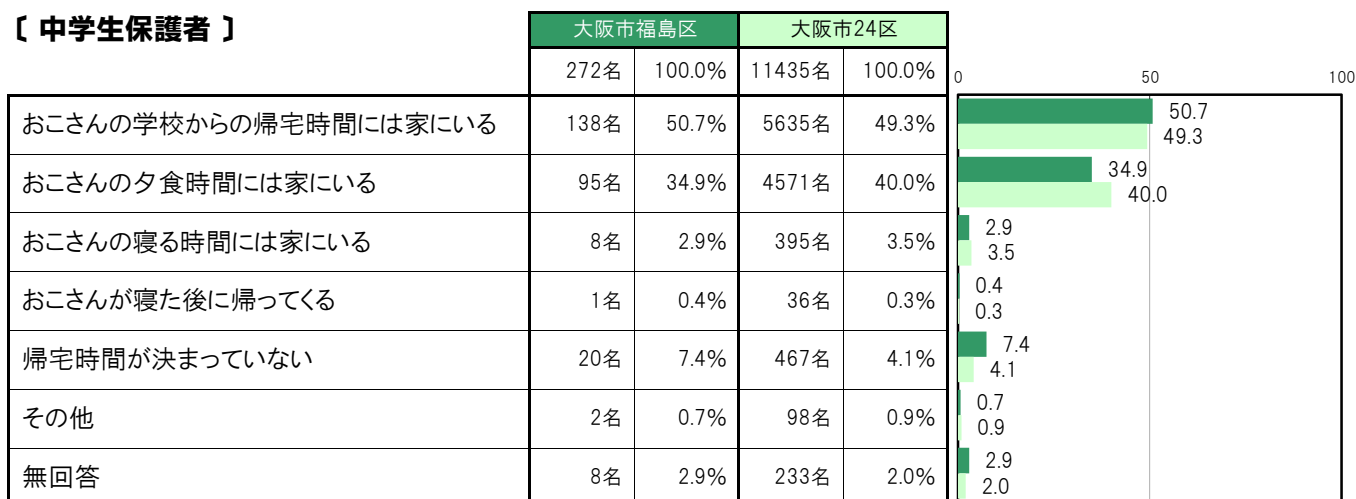
【保護者全体】



【小学生保護者】



【中学生保護者】



A-39.家庭での外国語の使用状況〔保護者 問12〕

大阪市福島区〔保護者全体〕では、「日本語のみを使用している」639名 94.8%、「日本語以外の言語も使用しているが、日本語の方が多い」16名 2.4%、「日本語以外の言語を使うことが多い」7名 1.0%となっている。

大阪市福島区〔小学生保護者〕では、「日本語のみを使用している」388名 96.5%、「日本語以外の言語も使用しているが、日本語の方が多い」8名 2.0%、「日本語以外の言語を使うことが多い」2名 0.5%となっている。

大阪市福島区〔中学生保護者〕では、「日本語のみを使用している」251名 92.3%、「日本語以外の言語も使用しているが、日本語の方が多い」8名 2.9%、「日本語以外の言語を使うことが多い」5名 1.8%となっている。

〔保護者全体〕

	大阪市福島区		大阪市24区		0	50	100
	名	%	名	%			
日本語のみを使用している	639名	94.8%	22942名	93.4%	94.8 93.4		
日本語以外の言語も使用しているが、日本語の方が多い	16名	2.4%	771名	3.1%	2.4 3.1		
日本語以外の言語を使うことが多い	7名	1.0%	350名	1.4%	1.0 1.4		
無回答	12名	1.8%	513名	2.1%	1.8 2.1		

〔小学生保護者〕

	大阪市福島区		大阪市24区		0	50	100
	名	%	名	%			
日本語のみを使用している	388名	96.5%	12185名	92.7%	96.5 92.7		
日本語以外の言語も使用しているが、日本語の方が多い	8名	2.0%	484名	3.7%	2.0 3.7		
日本語以外の言語を使うことが多い	2名	0.5%	216名	1.6%	0.5 1.6		
無回答	4名	1.0%	256名	1.9%	1.0 1.9		

〔中学生保護者〕

	大阪市福島区		大阪市24区		0	50	100
	名	%	名	%			
日本語のみを使用している	251名	92.3%	10757名	94.1%	92.3 94.1		
日本語以外の言語も使用しているが、日本語の方が多い	8名	2.9%	287名	2.5%	2.9 2.5		
日本語以外の言語を使うことが多い	5名	1.8%	134名	1.2%	1.8 1.2		
無回答	8名	2.9%	257名	2.2%	2.9 2.2		

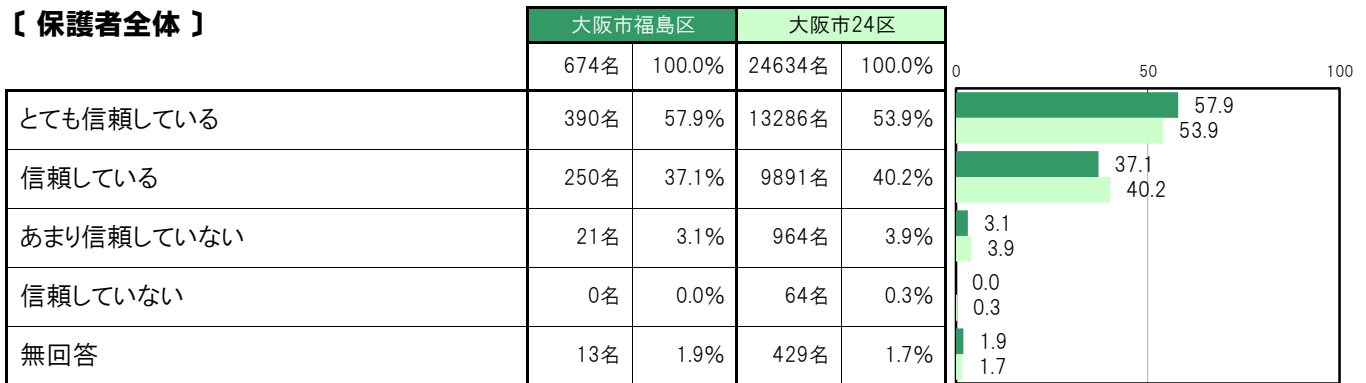
A-40.子どもへの信頼感【保護者 問14(1)】

大阪市福島区〔保護者全体〕では、「とても信頼している」390名 57.9%、「信頼している」250名 37.1%、「あまり信頼していない」21名 3.1%、「信頼していない」0名 0.0%となっている。

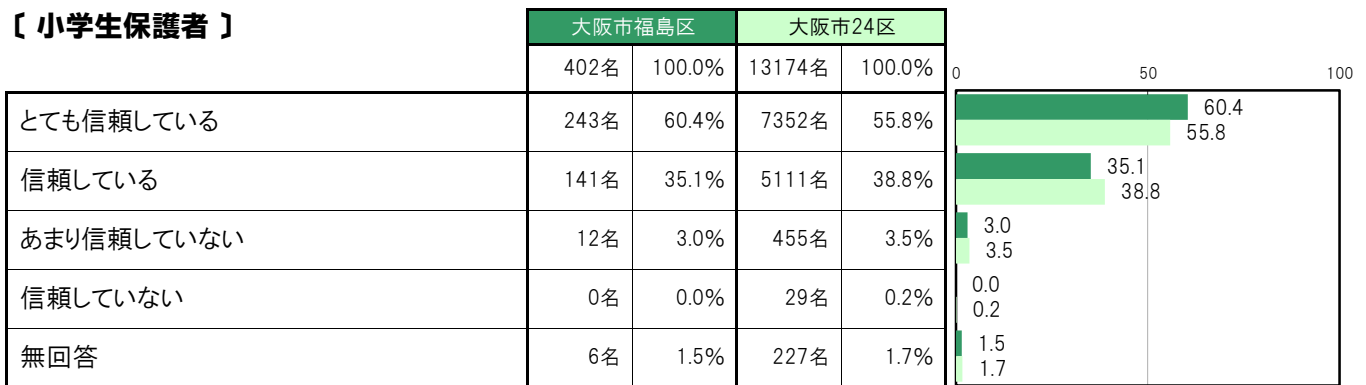
大阪市福島区〔小学生保護者〕では、「とても信頼している」243名 60.4%、「信頼している」141名 35.1%、「あまり信頼していない」12名 3.0%、「信頼していない」0名 0.0%となっている。

大阪市福島区〔中学生保護者〕では、「とても信頼している」147名 54.0%、「信頼している」109名 40.1%、「あまり信頼していない」9名 3.3%、「信頼していない」0名 0.0%となっている。

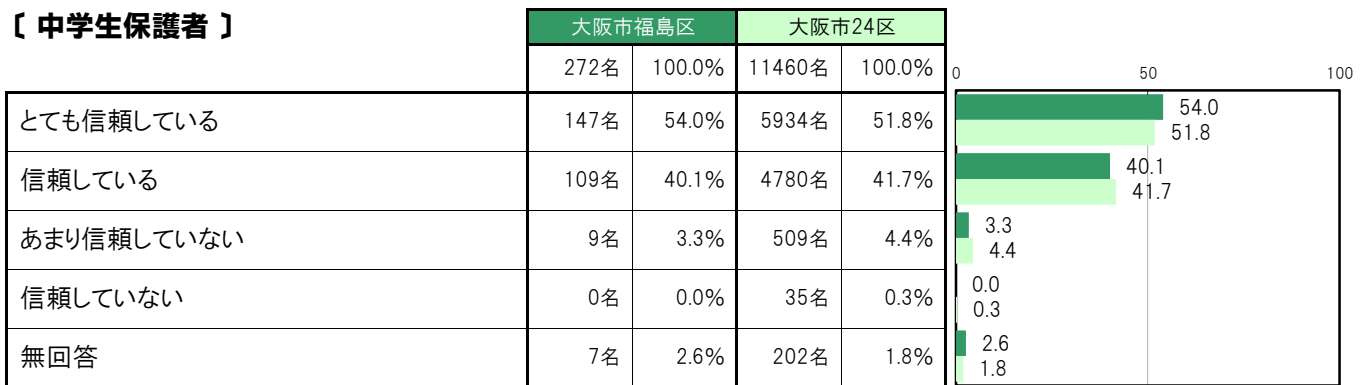
【保護者全体】



【小学生保護者】



【中学生保護者】



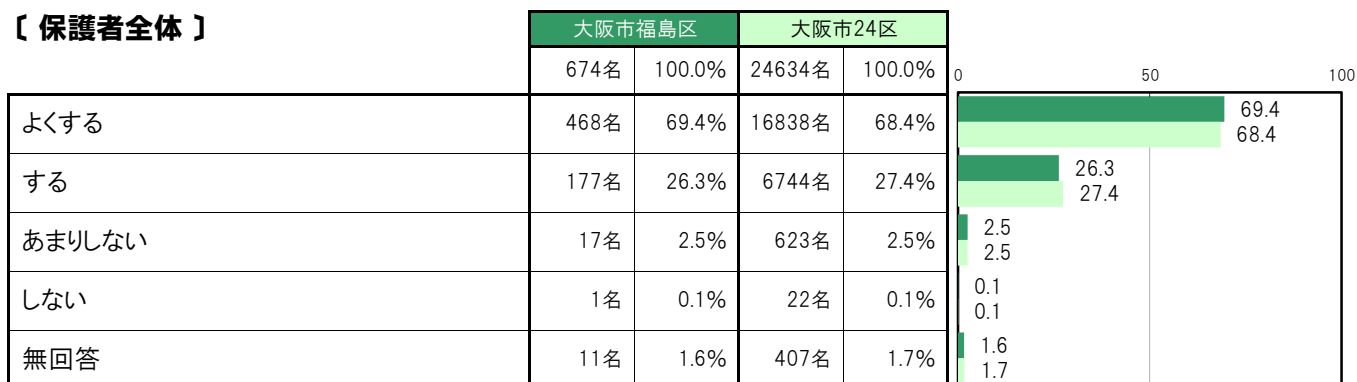
A-41.子どもと会話をする頻度【保護者 問14(2)】

大阪市福島区〔保護者全体〕では、「よくする」468名 69.4%、「する」177名 26.3%、「あまりしない」17名 2.5%、「しない」1名 0.1%となっている。

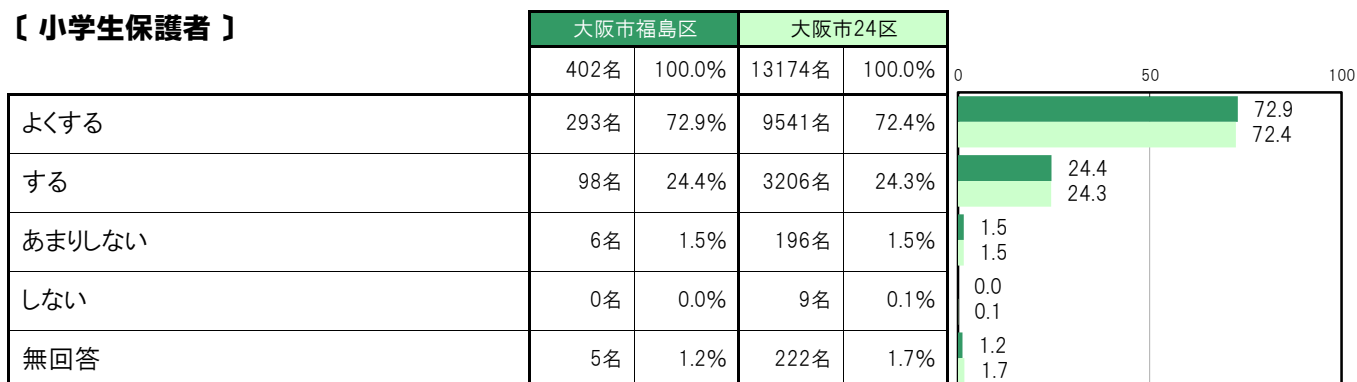
大阪市福島区〔小学生保護者〕では、「よくする」293名 72.9%、「する」98名 24.4%、「あまりしない」6名 1.5%、「しない」0名 0.0%となっている。

大阪市福島区〔中学生保護者〕では、「よくする」175名 64.3%、「する」79名 29.0%、「あまりしない」11名 4.0%、「しない」1名 0.4%となっている。

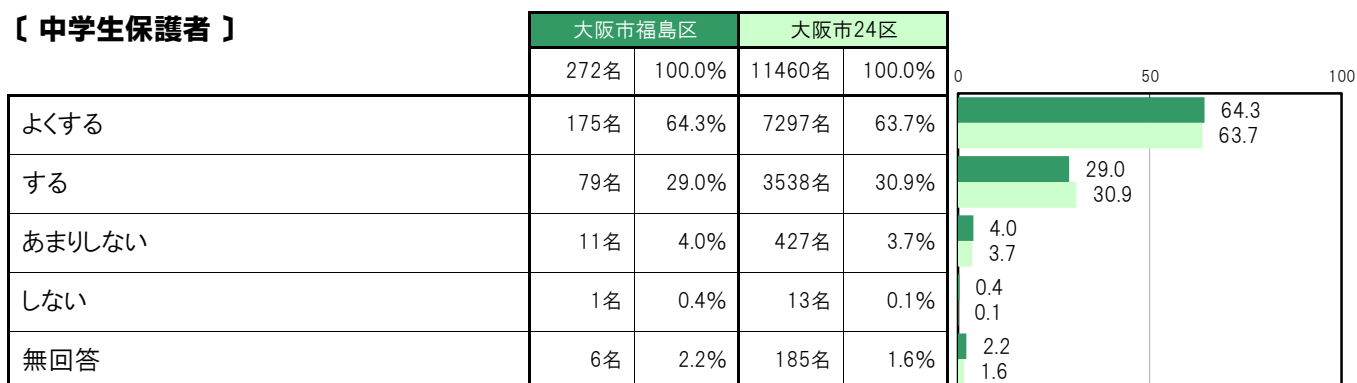
【保護者全体】



【小学生保護者】



【中学生保護者】



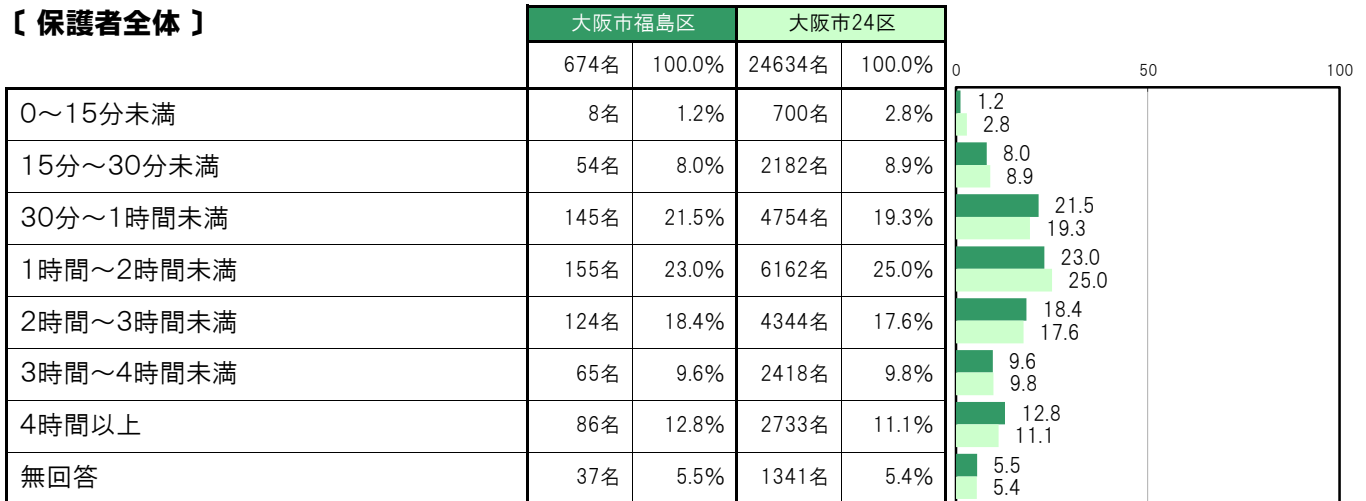
A-42.子どもと過ごす時間／平日〔保護者 問14(3)〕

大阪市福島区〔保護者全体〕では、「0～15分未満」8名 1.2%、「15分～30分未満」54名 8.0%、「30分～1時間未満」145名 21.5%、「1時間～2時間未満」155名 23.0%、「2時間～3時間未満」124名 18.4%、「3時間～4時間未満」65名 9.6%、「4時間以上」86名 12.8%となっている。

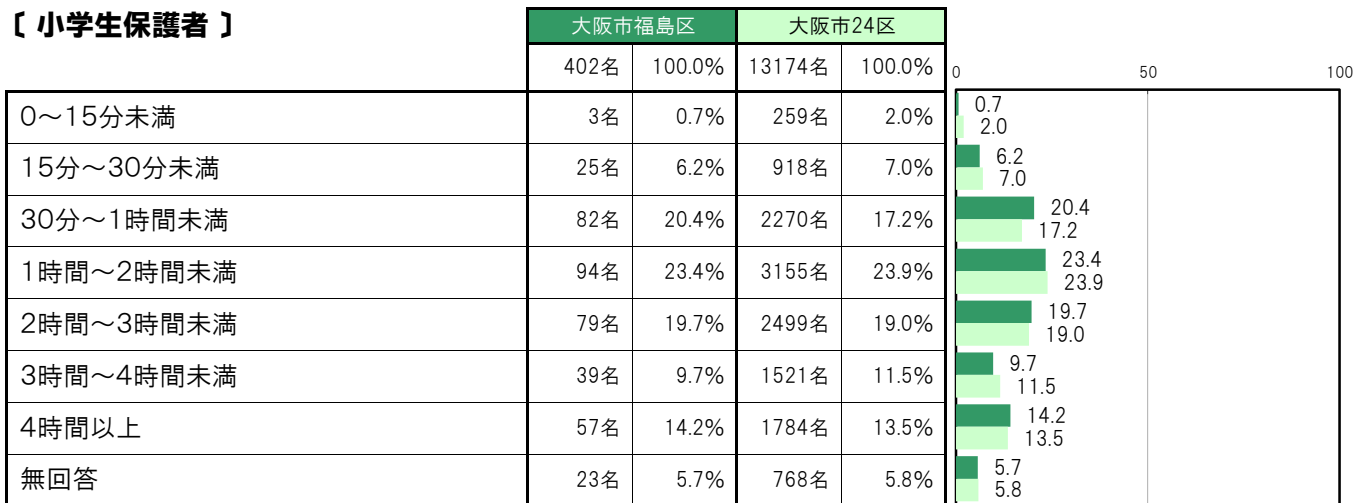
大阪市福島区〔小学生保護者〕では、「0～15分未満」3名 0.7%、「15分～30分未満」25名 6.2%、「30分～1時間未満」82名 20.4%、「1時間～2時間未満」94名 23.4%、「2時間～3時間未満」79名 19.7%、「3時間～4時間未満」39名 9.7%、「4時間以上」57名 14.2%となっている。

大阪市福島区〔中学生保護者〕では、「0～15分未満」5名 1.8%、「15分～30分未満」29名 10.7%、「30分～1時間未満」63名 23.2%、「1時間～2時間未満」61名 22.4%、「2時間～3時間未満」45名 16.5%、「3時間～4時間未満」26名 9.6%、「4時間以上」29名 10.7%となっている。

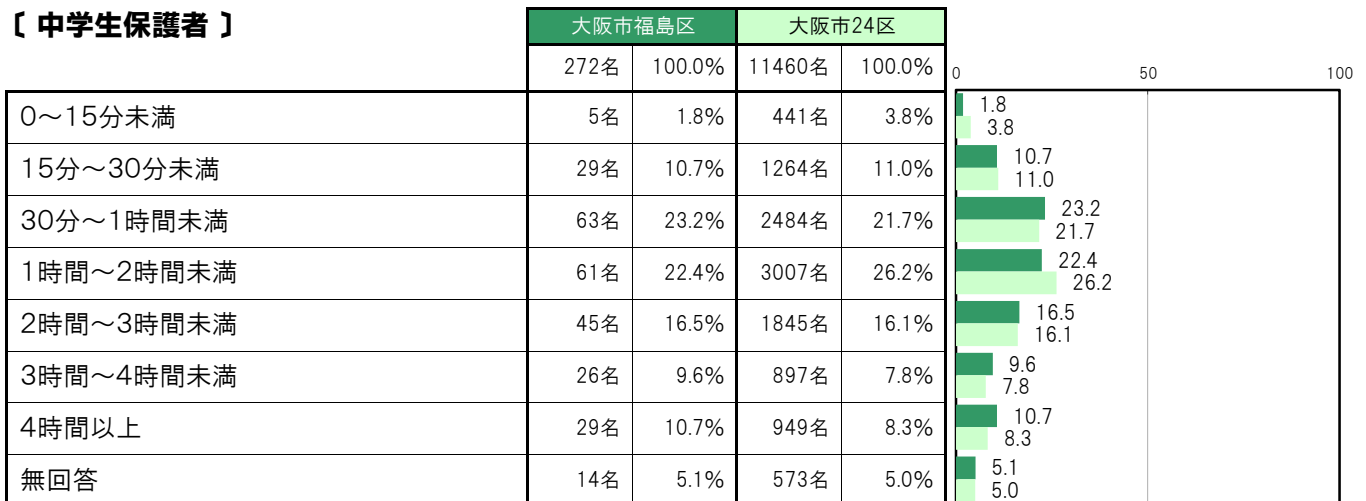
〔保護者全体〕



〔小学生保護者〕



〔中学生保護者〕



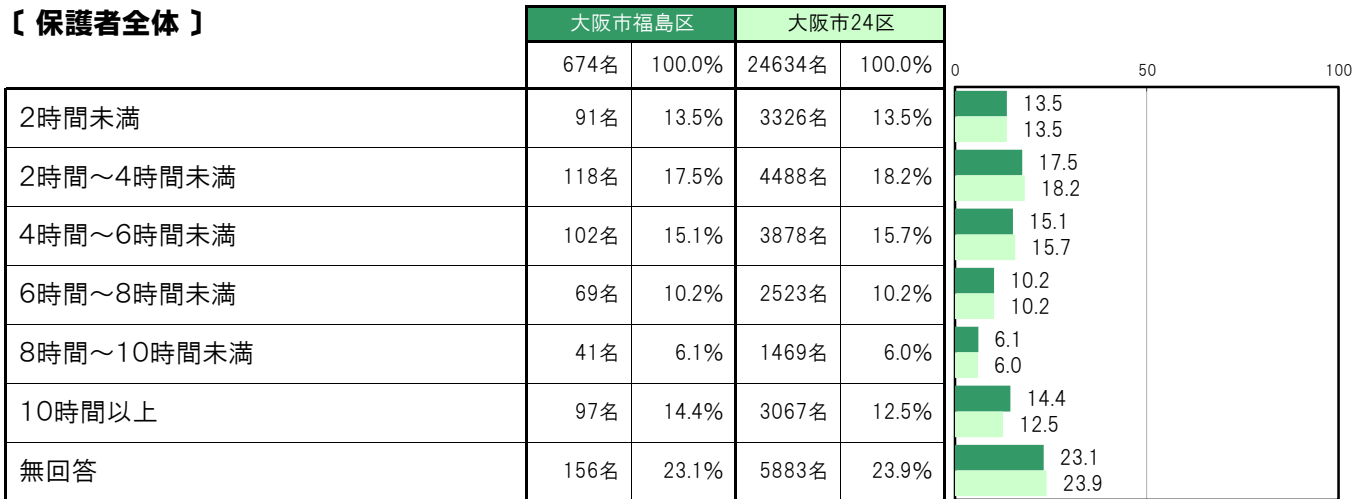
A-43.子どもと過ごす時間／休日〔保護者 問14(3)〕

大阪市福島区〔保護者全体〕では、「2時間未満」91名 13.5%、「2時間～4時間未満」118名 17.5%、「4時間～6時間未満」102名 15.1%、「6時間～8時間未満」69名 10.2%、「8時間～10時間未満」41名 6.1%、「10時間以上」97名 14.4%となっている。

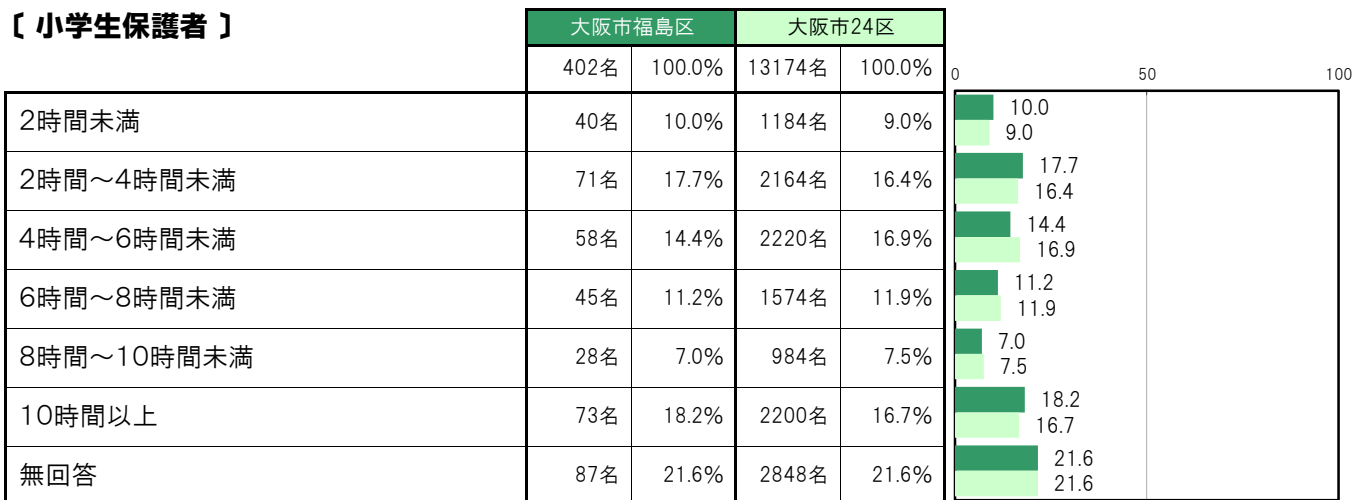
大阪市福島区〔小学生保護者〕では、「2時間未満」40名 10.0%、「2時間～4時間未満」71名 17.7%、「4時間～6時間未満」58名 14.4%、「6時間～8時間未満」45名 11.2%、「8時間～10時間未満」28名 7.0%、「10時間以上」73名 18.2%となっている。

大阪市福島区〔中学生保護者〕では、「2時間未満」51名 18.8%、「2時間～4時間未満」47名 17.3%、「4時間～6時間未満」44名 16.2%、「6時間～8時間未満」24名 8.8%、「8時間～10時間未満」13名 4.8%、「10時間以上」24名 8.8%となっている。

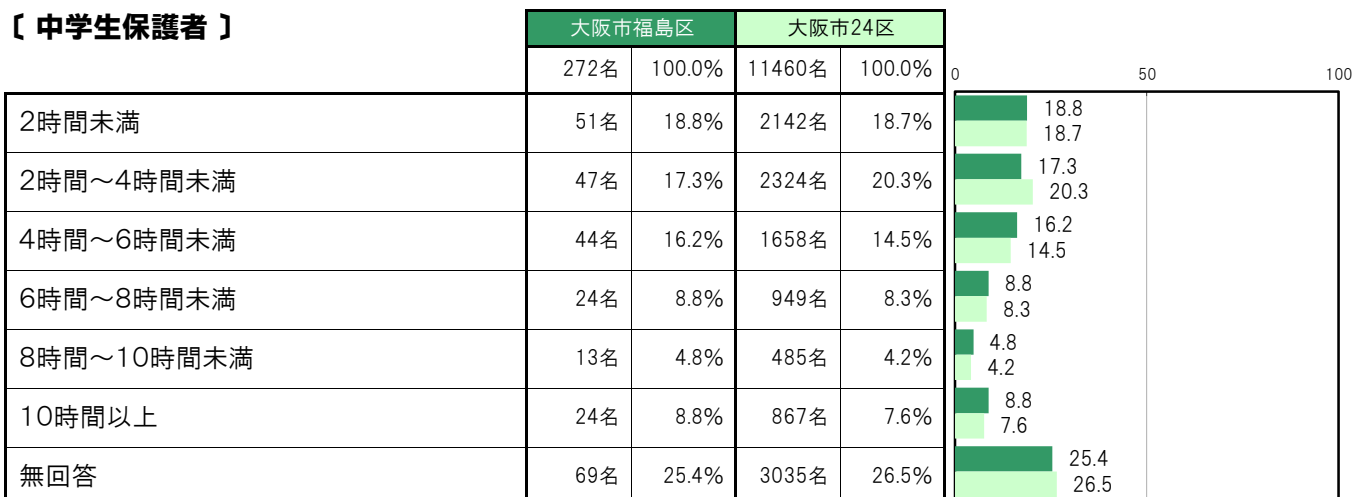
〔保護者全体〕



〔小学生保護者〕



〔中学生保護者〕



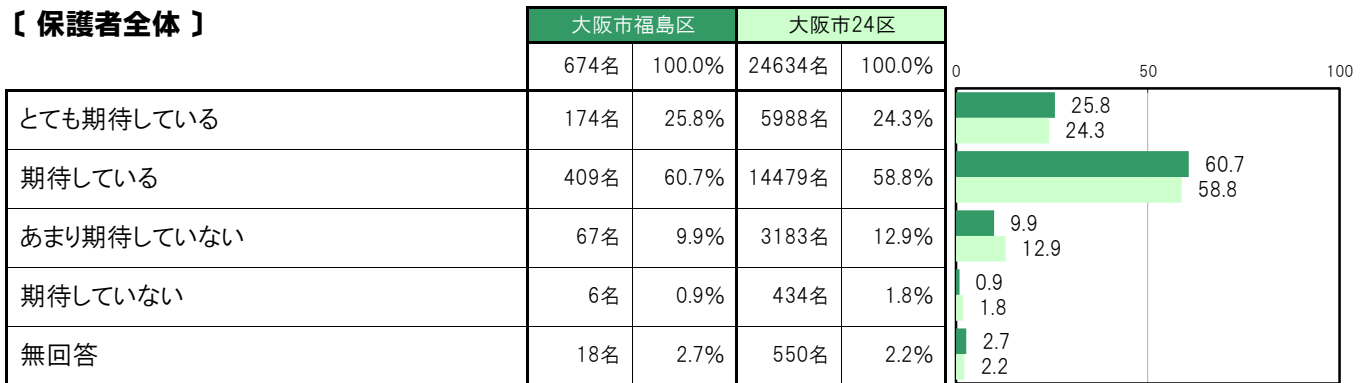
A-44.子どもの将来への期待〔保護者 問14(4)〕

大阪市福島区〔保護者全体〕では、「とても期待している」174名 25.8%、「期待している」409名 60.7%、「あまり期待していない」67名 9.9%、「期待していない」6名 0.9%となっている。

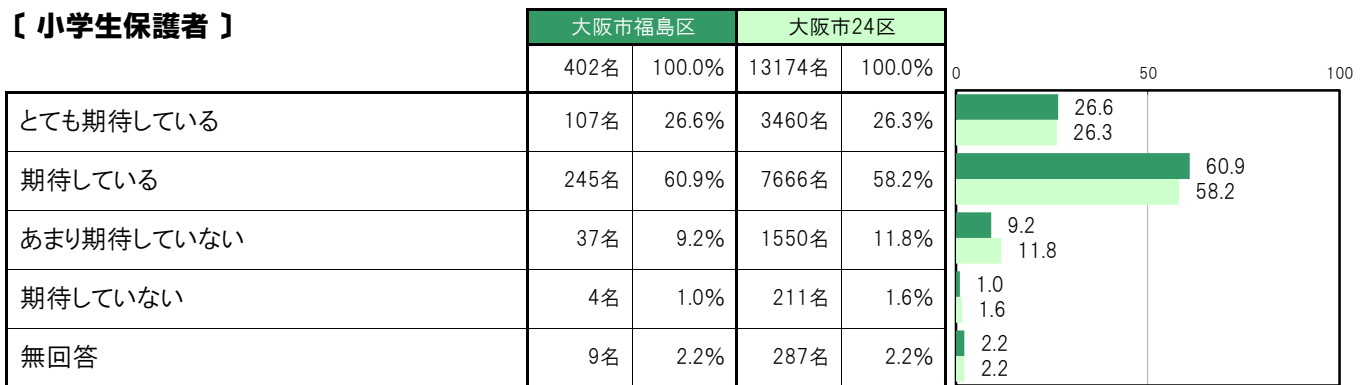
大阪市福島区〔小学生保護者〕では、「とても期待している」107名 26.6%、「期待している」245名 60.9%、「あまり期待していない」37名 9.2%、「期待していない」4名 1.0%となっている。

大阪市福島区〔中学生保護者〕では、「とても期待している」67名 24.6%、「期待している」164名 60.3%、「あまり期待していない」30名 11.0%、「期待していない」2名 0.7%となっている。

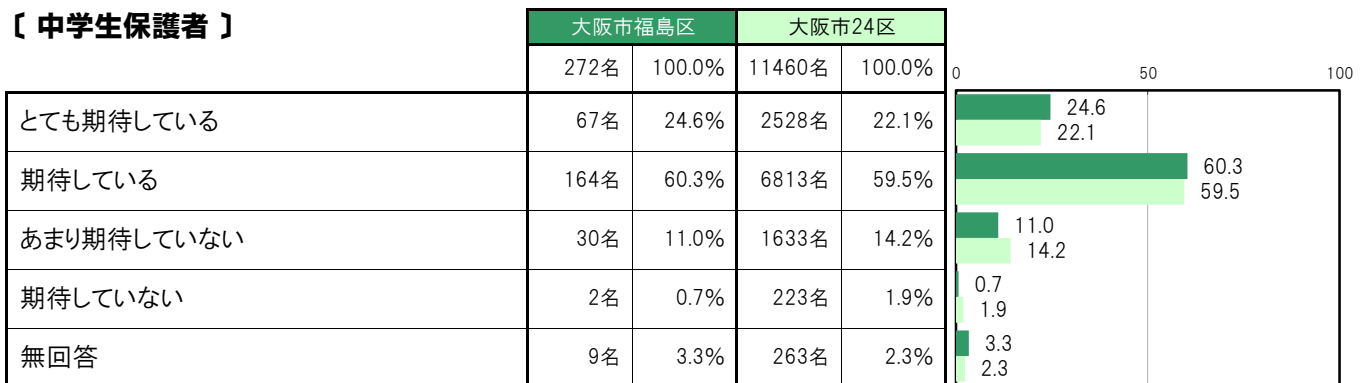
〔保護者全体〕



〔小学生保護者〕



〔中学生保護者〕



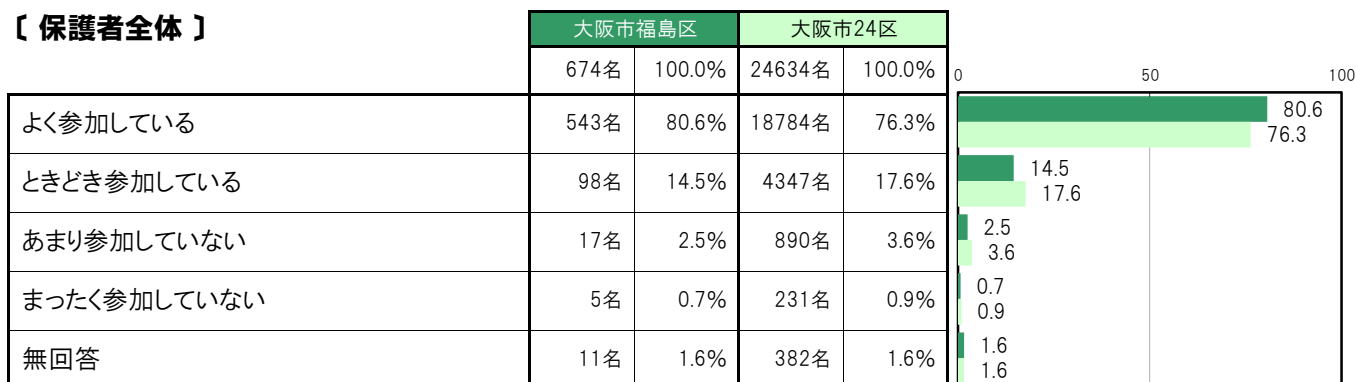
A-45.子どもの学校行事への参加状況〔保護者 問14(5)〕

大阪市福島区〔保護者全体〕では、「よく参加している」543名 80.6%、「ときどき参加している」98名 14.5%、「あまり参加していない」17名 2.5%、「まったく参加していない」5名 0.7%となっている。

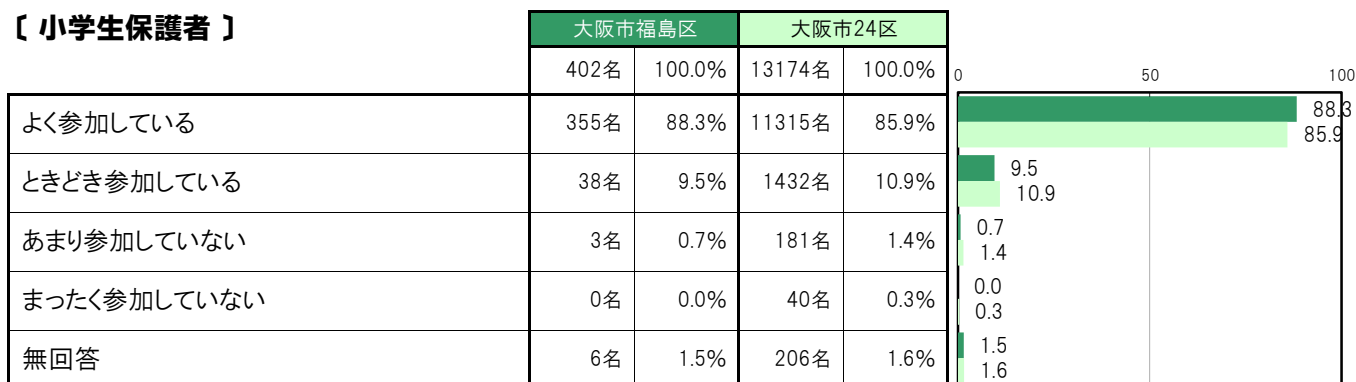
大阪市福島区〔小学生保護者〕では、「よく参加している」355名 88.3%、「ときどき参加している」38名 9.5%、「あまり参加していない」3名 0.7%、「まったく参加していない」0名 0.0%となっている。

大阪市福島区〔中学生保護者〕では、「よく参加している」188名 69.1%、「ときどき参加している」60名 22.1%、「あまり参加していない」14名 5.1%、「まったく参加していない」5名 1.8%となっている。

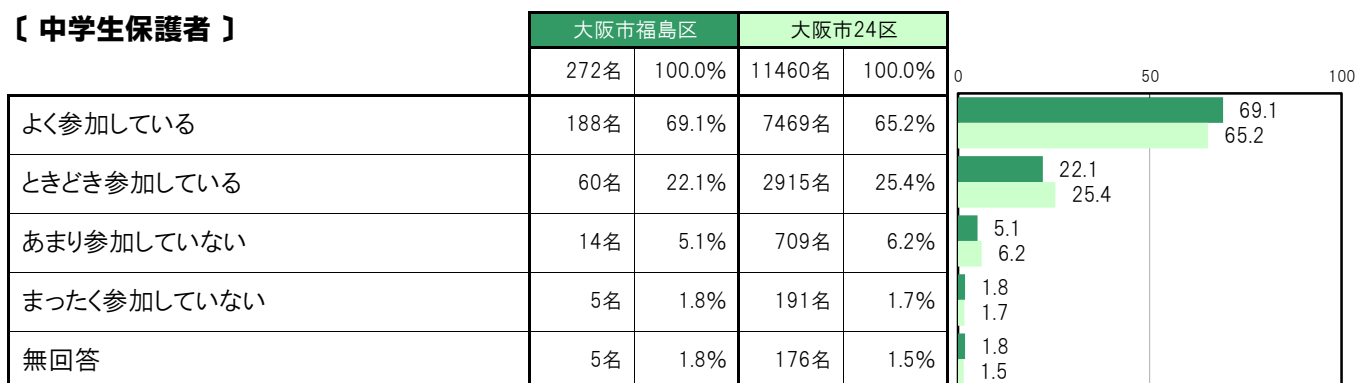
〔保護者全体〕



〔小学生保護者〕



〔中学生保護者〕



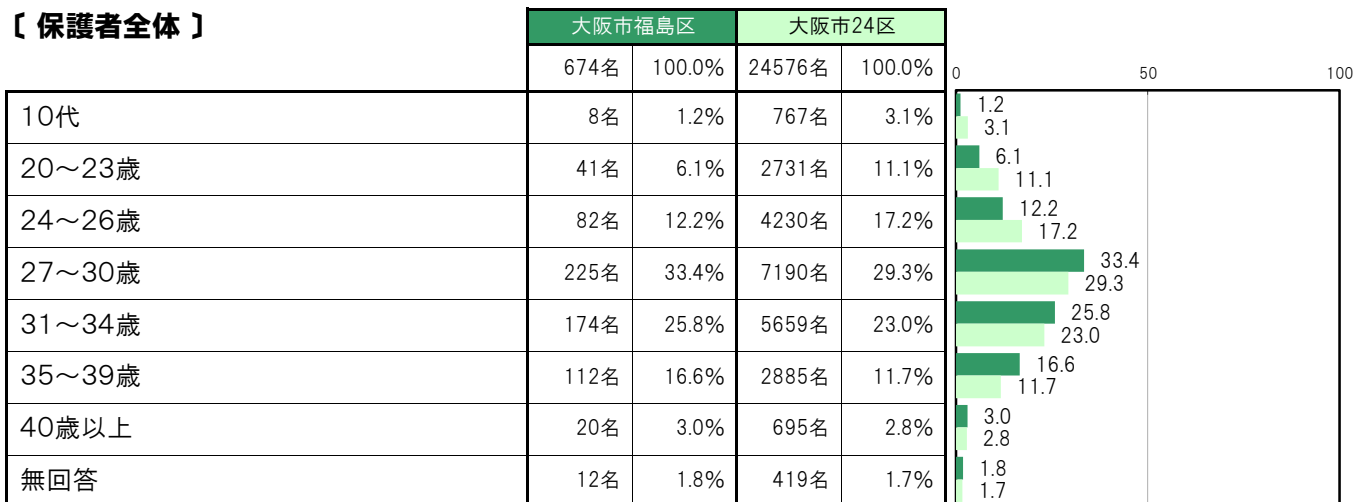
A-46. 初めて親となった年齢【保護者 問18】

大阪市福島区〔保護者全体〕では、「10代」8名 1.2%、「20～23歳」41名 6.1%、「24～26歳」82名 12.2%、「27～30歳」225名 33.4%、「31～34歳」174名 25.8%、「35～39歳」112名 16.6%、「40歳以上」20名 3.0%となっている。

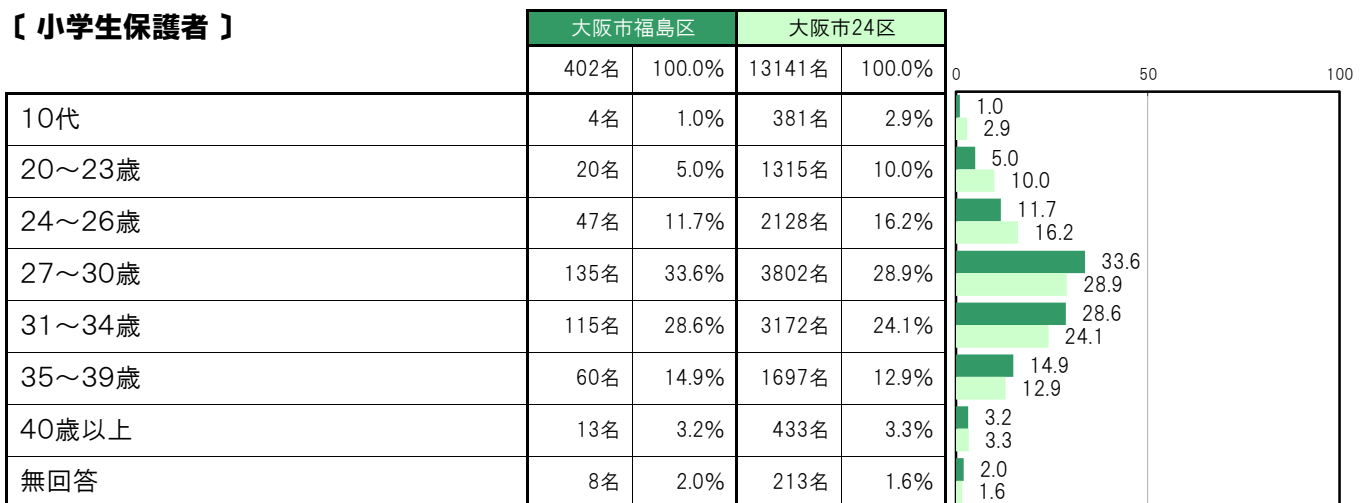
大阪市福島区〔小学生保護者〕では、「10代」4名 1.0%、「20～23歳」20名 5.0%、「24～26歳」47名 11.7%、「27～30歳」135名 33.6%、「31～34歳」115名 28.6%、「35～39歳」60名 14.9%、「40歳以上」13名 3.2%となっている。

大阪市福島区〔中学生保護者〕では、「10代」4名 1.5%、「20～23歳」21名 7.7%、「24～26歳」35名 12.9%、「27～30歳」90名 33.1%、「31～34歳」59名 21.7%、「35～39歳」52名 19.1%、「40歳以上」7名 2.6%となっている。

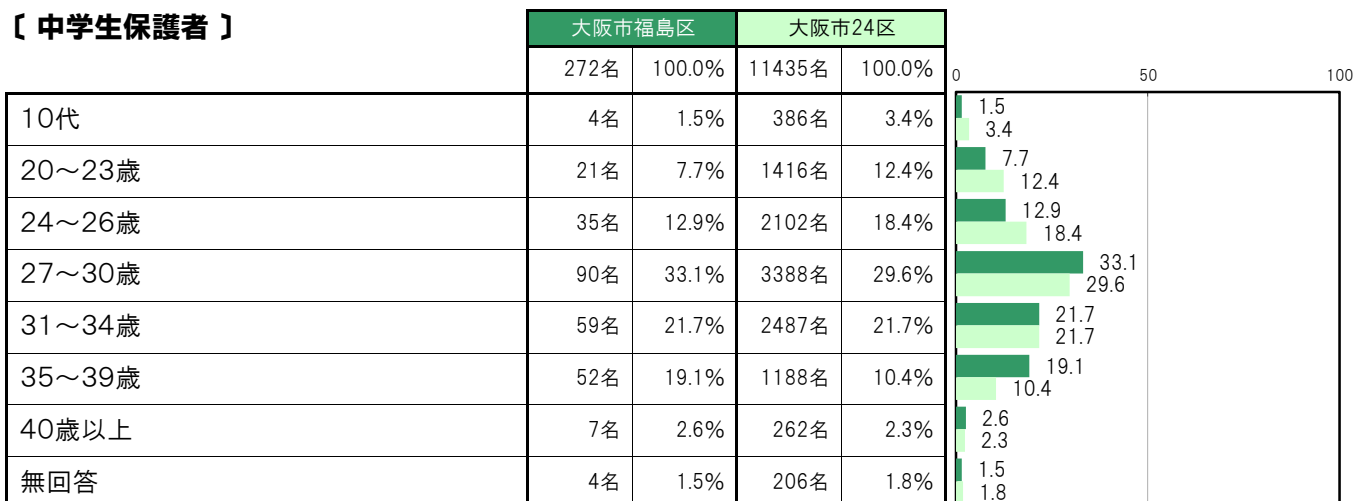
【保護者全体】



【小学生保護者】



【中学生保護者】



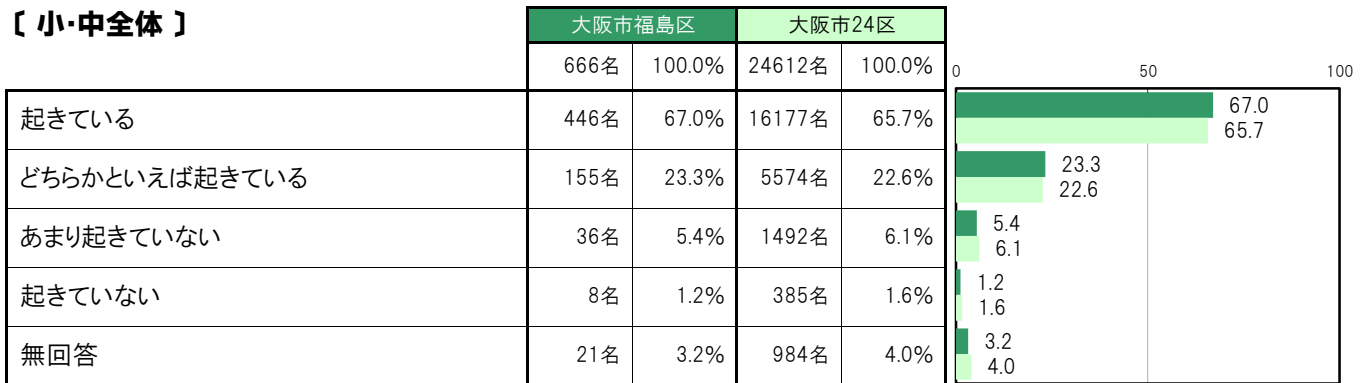
A-47. 普段の起床時間〔子ども 問2〕

大阪市福島区〔小・中全体〕では、「起きている」446名 67.0%、「どちらかといえば起きている」155名 23.3%、「あまり起きていない」36名 5.4%、「起きていない」8名 1.2%となっている。

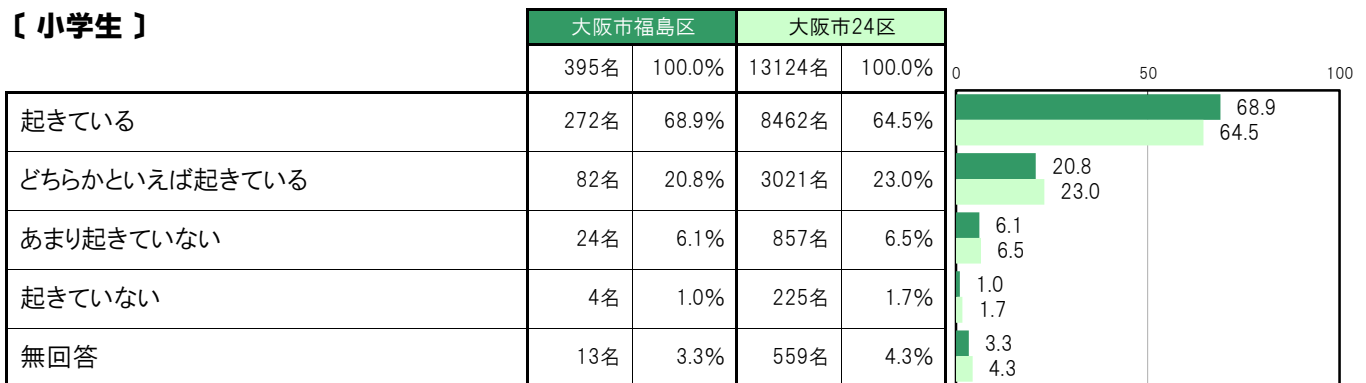
大阪市福島区〔小学生〕では、「起きている」272名 68.9%、「どちらかといえば起きている」82名 20.8%、「あまり起きていない」24名 6.1%、「起きていない」4名 1.0%となっている。

大阪市福島区〔中学生〕では、「起きている」174名 64.2%、「どちらかといえば起きている」73名 26.9%、「あまり起きていない」12名 4.4%、「起きていない」4名 1.5%となっている。

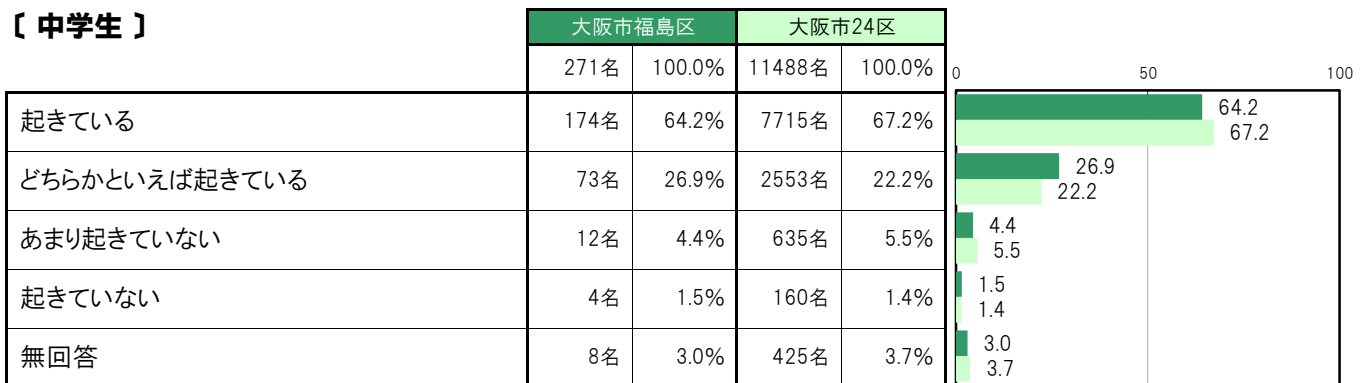
〔小・中全体〕



〔小学生〕



〔中学生〕



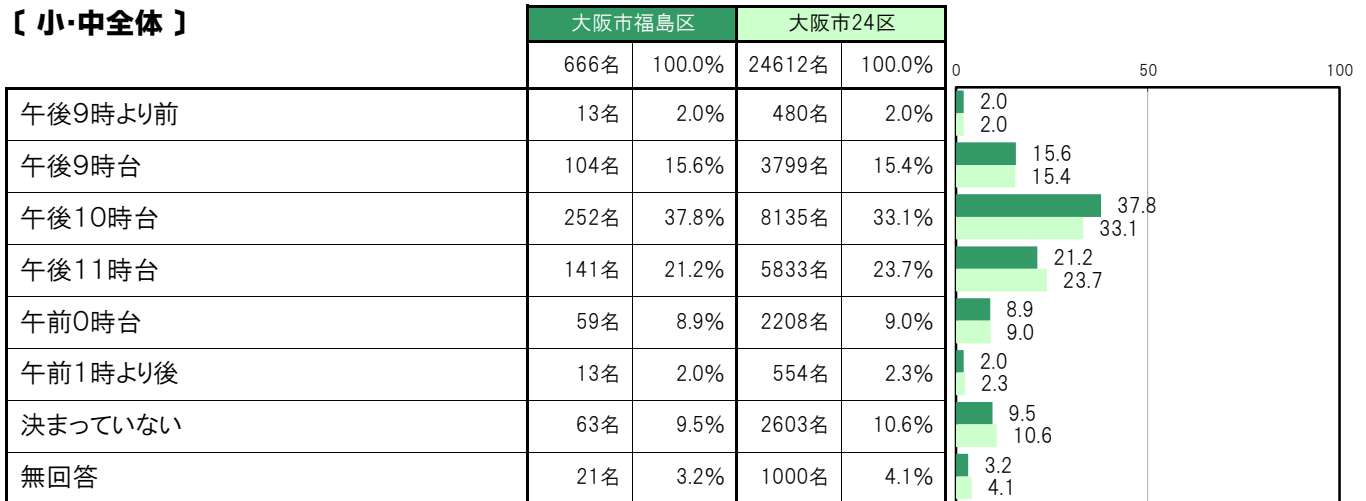
A-48. 普段の就寝時間【子ども 問3】

大阪市福島区〔小・中全体〕では、「午後9時より前」13名 2.0%、「午後9時台」104名 15.6%、「午後10時台」252名 37.8%、「午後11時台」141名 21.2%、「午前0時台」59名 8.9%、「午前1時より後」13名 2.0%、「決まっていない」63名 9.5%となっている。

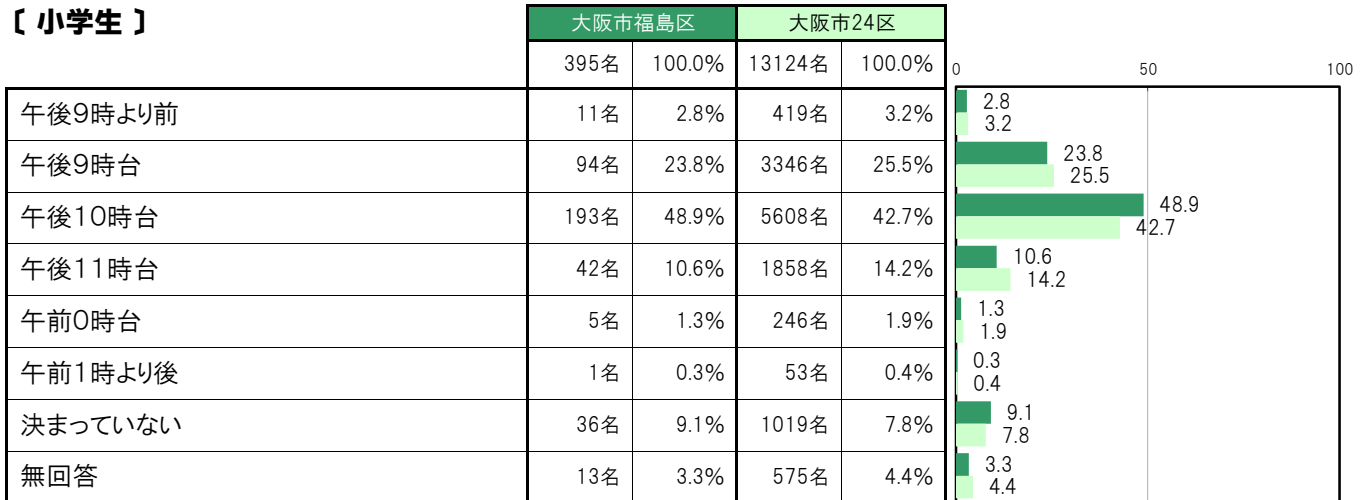
大阪市福島区〔小学生〕では、「午後9時より前」11名 2.8%、「午後9時台」94名 23.8%、「午後10時台」193名 48.9%、「午後11時台」42名 10.6%、「午前0時台」5名 1.3%、「午前1時より後」1名 0.3%、「決まっていない」36名 9.1%となっている。

大阪市福島区〔中学生〕では、「午後9時より前」2名 0.7%、「午後9時台」10名 3.7%、「午後10時台」59名 21.8%、「午後11時台」99名 36.5%、「午前0時台」54名 19.9%、「午前1時より後」12名 4.4%、「決まっていない」27名 10.0%となっている。

【小・中全体】



【小学生】



【中学生】



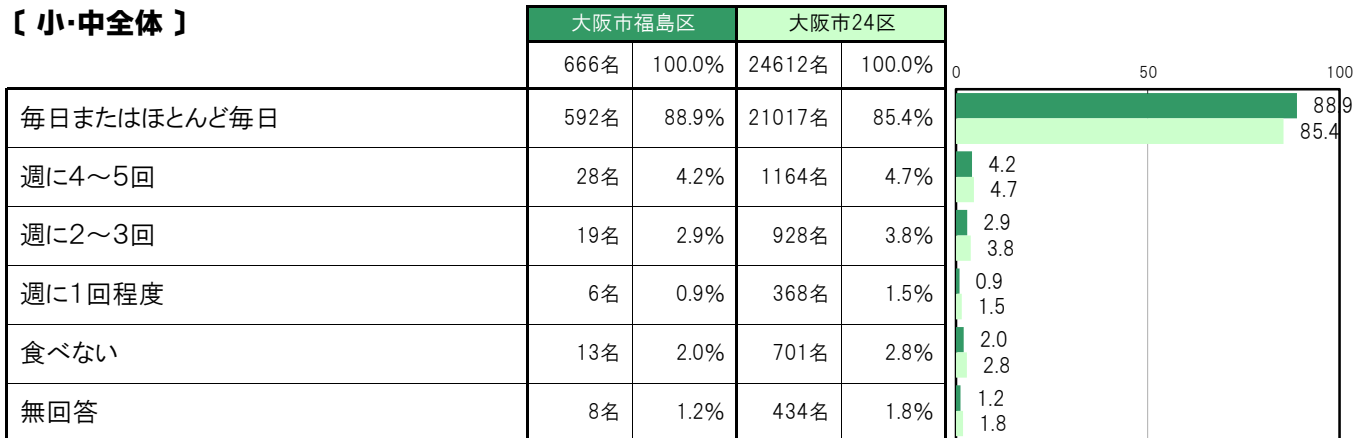
A-49.朝食を食べる頻度【子ども 問4(1)】

大阪市福島区〔小・中全体〕では、「毎日またはほとんど毎日」592名 88.9%、「週に4～5回」28名 4.2%、「週に2～3回」19名 2.9%、「週に1回程度」6名 0.9%、「食べない」13名 2.0%となっている。

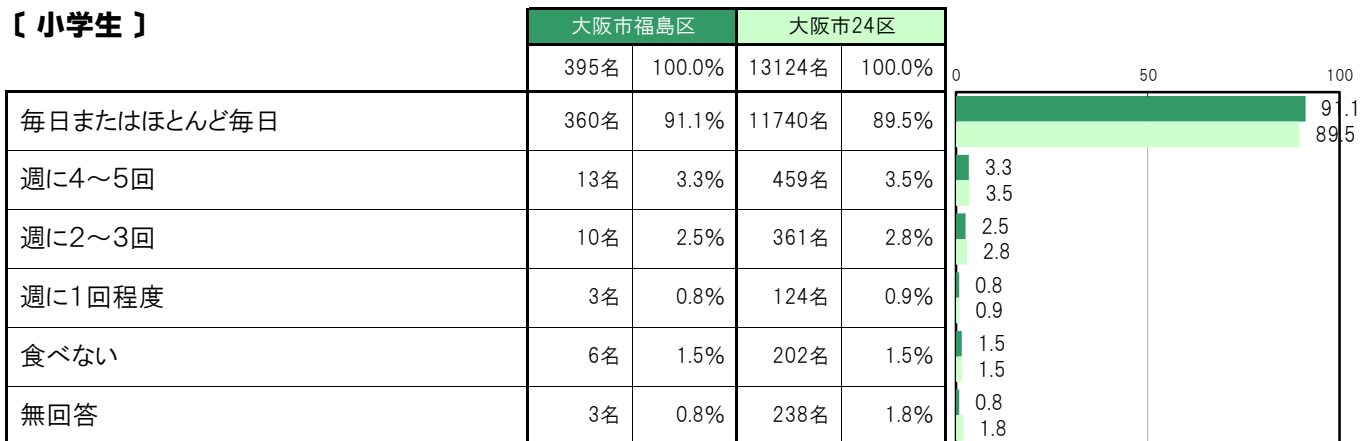
大阪市福島区〔小学生〕では、「毎日またはほとんど毎日」360名 91.1%、「週に4～5回」13名 3.3%、「週に2～3回」10名 2.5%、「週に1回程度」3名 0.8%、「食べない」6名 1.5%となっている。

大阪市福島区〔中学生〕では、「毎日またはほとんど毎日」232名 85.6%、「週に4～5回」15名 5.5%、「週に2～3回」9名 3.3%、「週に1回程度」3名 1.1%、「食べない」7名 2.6%となっている。

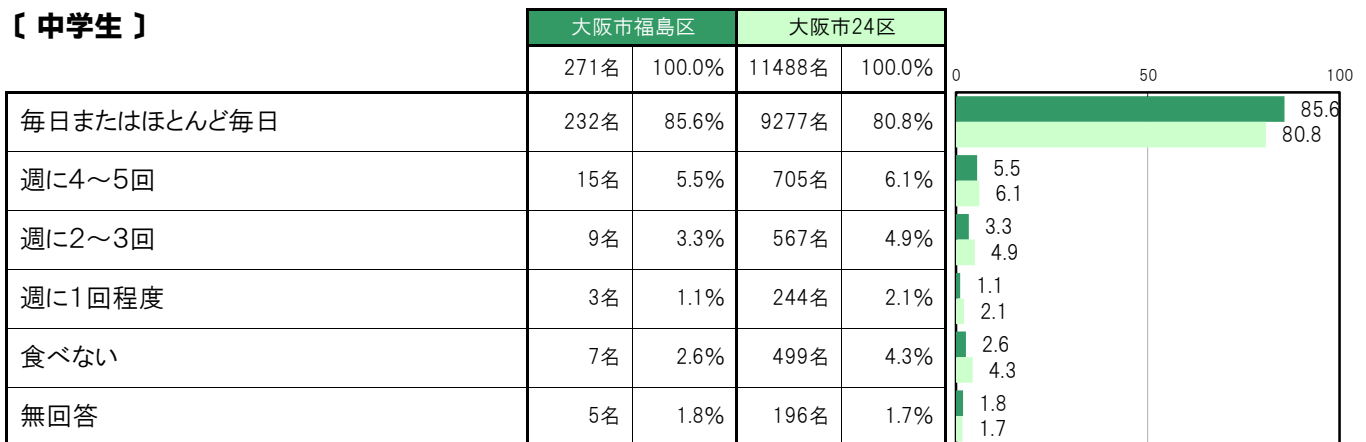
〔小・中全体〕



〔小学生〕



〔中学生〕



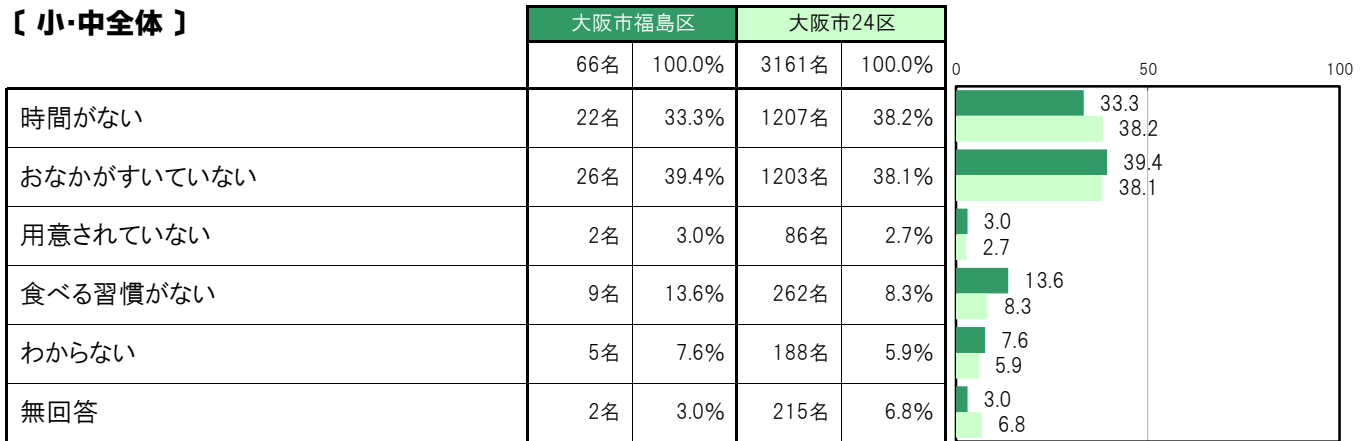
A-50.朝食を食べない理由【子ども 問4(2)】

大阪市福島区〔小・中全体〕では、「時間がない」22名 33.3%、「おなかがすいていない」26名 39.4%、「用意されていない」2名 3.0%、「食べる習慣がない」9名 13.6%、「わからない」5名 7.6%となっている。

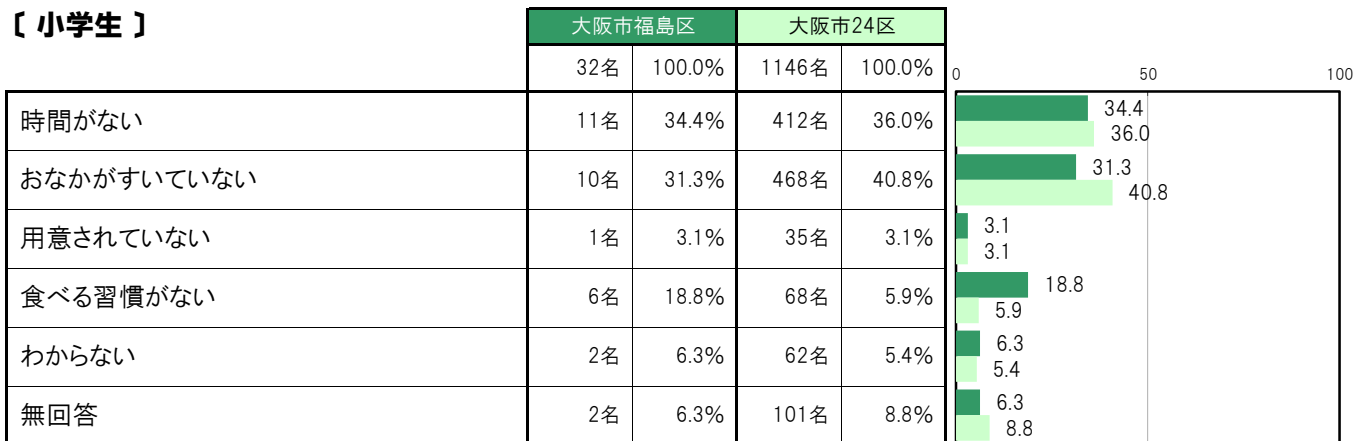
大阪市福島区〔小学生〕では、「時間がない」11名 34.4%、「おなかがすいていない」10名 31.3%、「用意されていない」1名 3.1%、「食べる習慣がない」6名 18.8%、「わからない」2名 6.3%となっている。

大阪市福島区〔中学生〕では、「時間がない」11名 32.4%、「おなかがすいていない」16名 47.1%、「用意されていない」1名 2.9%、「食べる習慣がない」3名 8.8%、「わからない」3名 8.8%となっている。

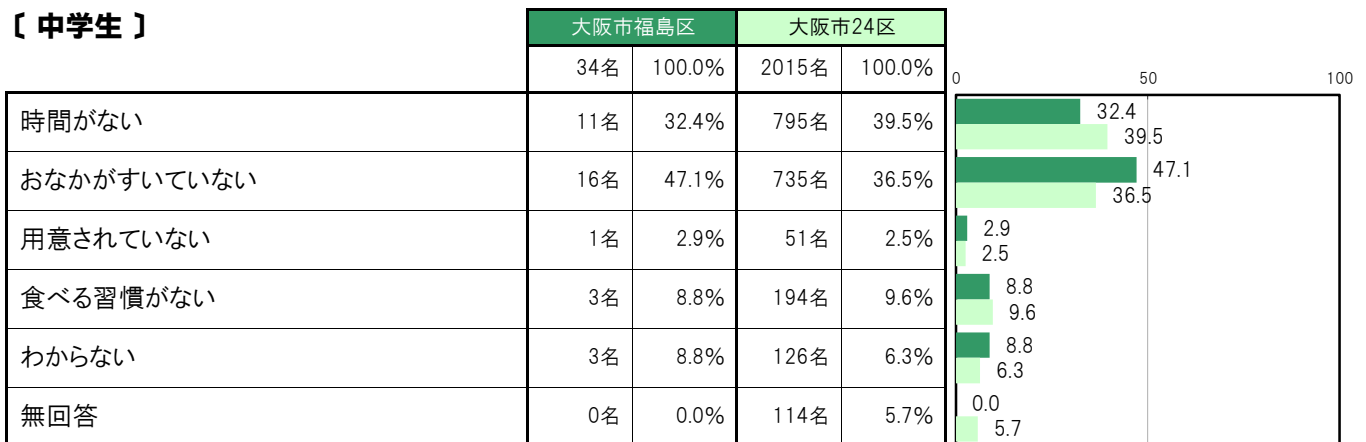
〔小・中全体〕



〔小学生〕



〔中学生〕



A-51.夕食を食べる頻度【子ども 問5(1)】

大阪市福島区〔小・中全体〕では、「毎日またはほとんど毎日」651名 97.7%、「週に4～5回」2名 0.3%、「週に2～3回」3名 0.5%、「週に1回程度」0名 0.0%、「食べない」2名 0.3%となっている。

大阪市福島区〔小学生〕では、「毎日またはほとんど毎日」389名 98.5%、「週に4～5回」2名 0.5%、「週に2～3回」1名 0.3%、「週に1回程度」0名 0.0%、「食べない」0名 0.0%となっている。

大阪市福島区〔中学生〕では、「毎日またはほとんど毎日」262名 96.7%、「週に4～5回」0名 0.0%、「週に2～3回」2名 0.7%、「週に1回程度」0名 0.0%、「食べない」2名 0.7%となっている。

〔小・中全体〕

	大阪市福島区		大阪市24区		0	50	100
	名	割合	名	割合			
毎日またはほとんど毎日	651名	97.7%	23873名	97.0%	97.7	97.0	
週に4～5回	2名	0.3%	177名	0.7%	0.3	0.7	
週に2～3回	3名	0.5%	64名	0.3%	0.5	0.3	
週に1回程度	0名	0.0%	20名	0.1%	0.0	0.1	
食べない	2名	0.3%	15名	0.1%	0.3	0.1	
無回答	8名	1.2%	463名	1.9%	1.2	1.9	

〔小学生〕

	大阪市福島区		大阪市24区		0	50	100
	名	割合	名	割合			
毎日またはほとんど毎日	389名	98.5%	12745名	97.1%	98.5	97.1	
週に4～5回	2名	0.5%	73名	0.6%	0.5	0.6	
週に2～3回	1名	0.3%	24名	0.2%	0.3	0.2	
週に1回程度	0名	0.0%	14名	0.1%	0.0	0.1	
食べない	0名	0.0%	6名	0.0%	0.0	0.0	
無回答	3名	0.8%	262名	2.0%	0.8	2.0	

〔中学生〕

	大阪市福島区		大阪市24区		0	50	100
	名	割合	名	割合			
毎日またはほとんど毎日	262名	96.7%	11128名	96.9%	96.7	96.9	
週に4～5回	0名	0.0%	104名	0.9%	0.0	0.9	
週に2～3回	2名	0.7%	40名	0.3%	0.7	0.3	
週に1回程度	0名	0.0%	6名	0.1%	0.0	0.1	
食べない	2名	0.7%	9名	0.1%	0.7	0.1	
無回答	5名	1.8%	201名	1.7%	1.8	1.7	

A-52.夕食を食べない理由【子ども 問5(2)】

大阪市福島区〔小・中全体〕では、「時間がない」1名 14.3%、「おなかがすいていない」3名 42.9%、「用意されていない」0名 0.0%、「食べる習慣がない」1名 14.3%、「わからない」1名 14.3%となっている。

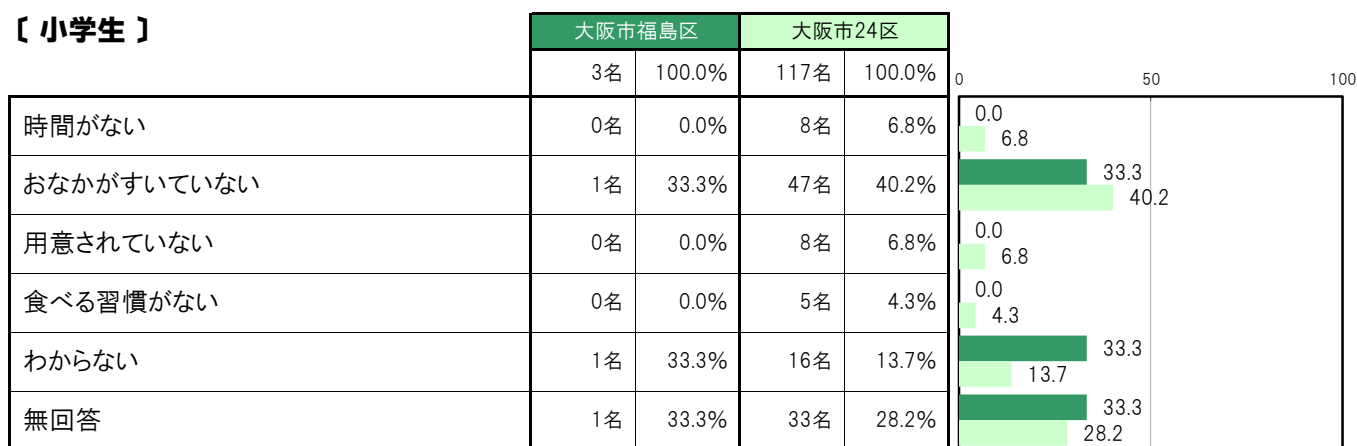
大阪市福島区〔小学生〕では、「時間がない」0名 0.0%、「おなかがすいていない」1名 33.3%、「用意されていない」0名 0.0%、「食べる習慣がない」0名 0.0%、「わからない」1名 33.3%となっている。

大阪市福島区〔中学生〕では、「時間がない」1名 25.0%、「おなかがすいていない」2名 50.0%、「用意されていない」0名 0.0%、「食べる習慣がない」1名 25.0%、「わからない」0名 0.0%となっている。

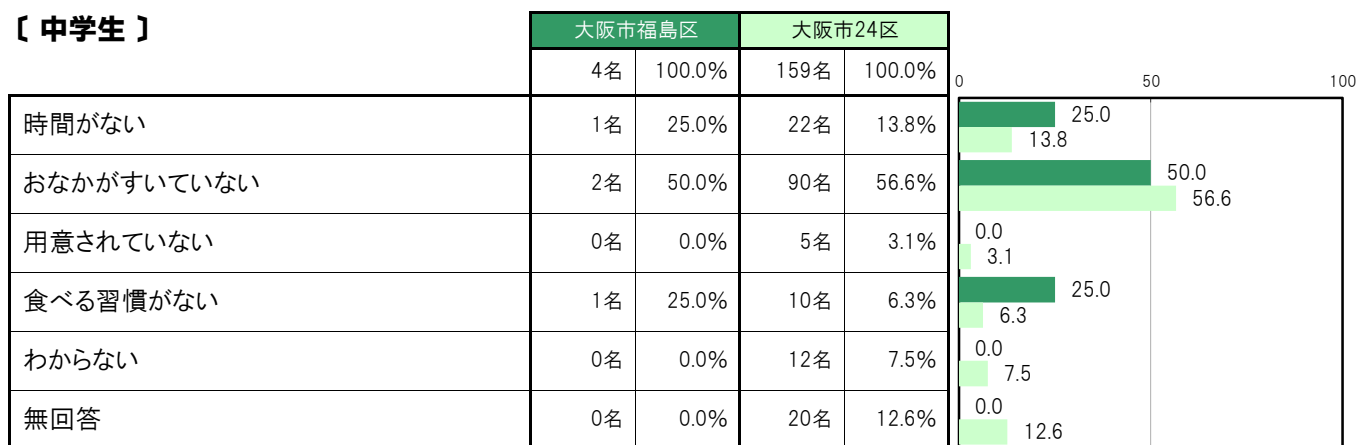
〔小・中全体〕



〔小学生〕



〔中学生〕



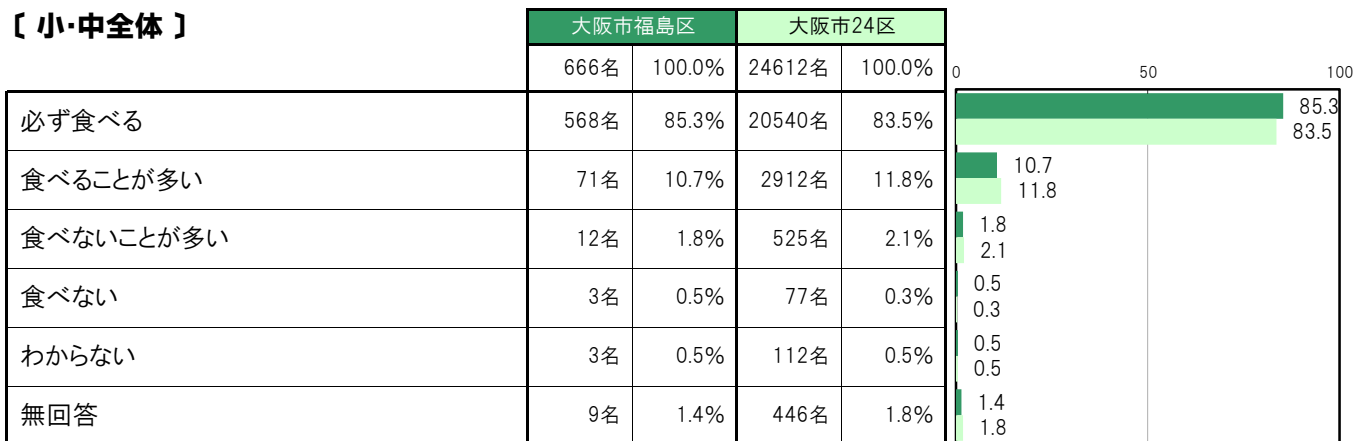
A-53. 休日に昼食を食べる頻度【子ども 問6(1)】

大阪市福島区〔小・中全体〕では、「必ず食べる」568名 85.3%、「食べることが多い」71名 10.7%、「食べないことが多い」12名 1.8%、「食べない」3名 0.5%、「わからない」3名 0.5%となっている。

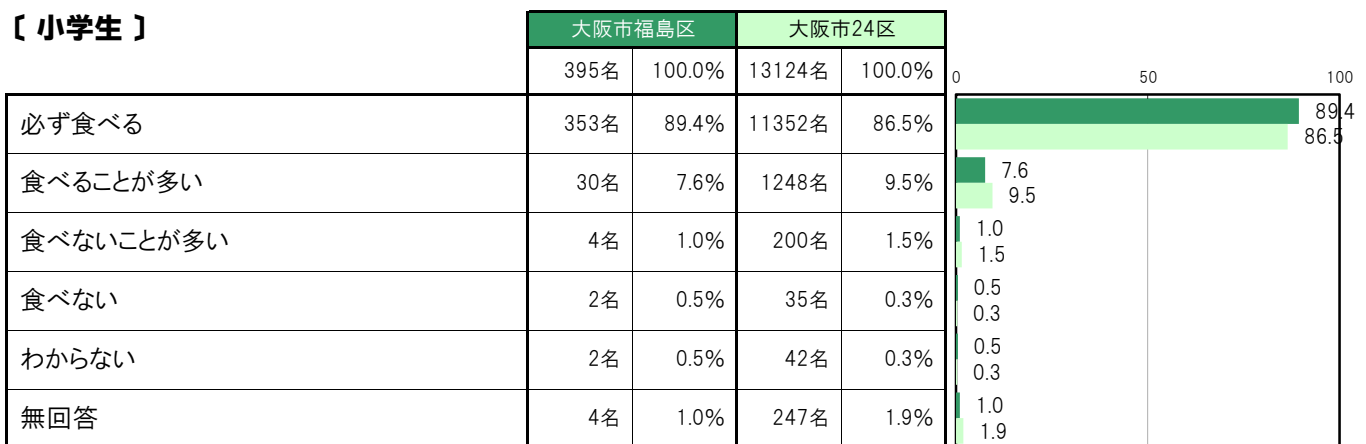
大阪市福島区〔小学生〕では、「必ず食べる」353名 89.4%、「食べることが多い」30名 7.6%、「食べないことが多い」4名 1.0%、「食べない」2名 0.5%、「わからない」2名 0.5%となっている。

大阪市福島区〔中学生〕では、「必ず食べる」215名 79.3%、「食べることが多い」41名 15.1%、「食べないことが多い」8名 3.0%、「食べない」1名 0.4%、「わからない」1名 0.4%となっている。

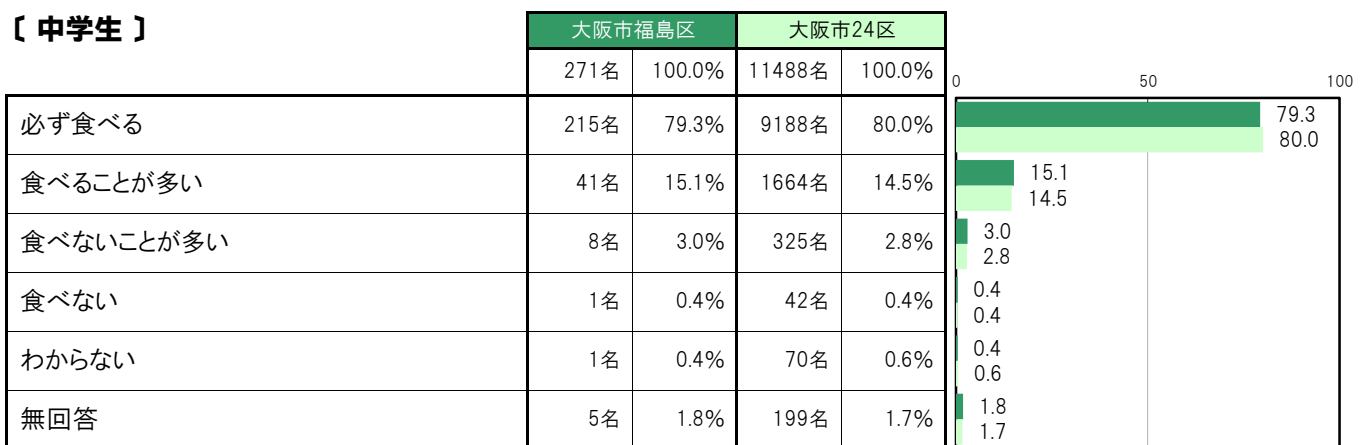
〔小・中全体〕



〔小学生〕



〔中学生〕



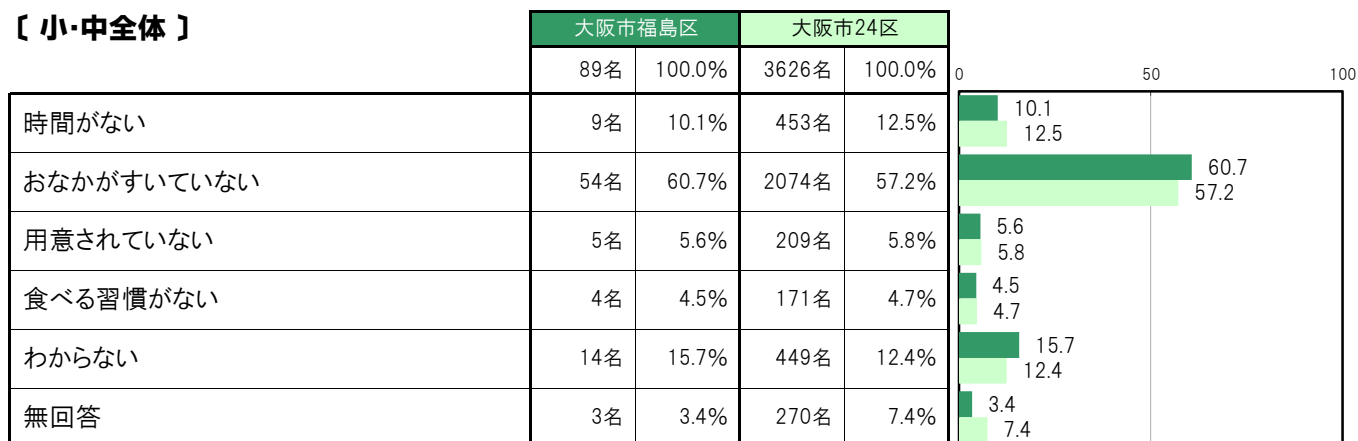
A-54. 休日に昼食を食べない理由【子ども 問6(2)】

大阪市福島区〔小・中全体〕では、「時間がない」9名 10.1%、「おなかがすいていない」54名 60.7%、「用意されていない」5名 5.6%、「食べる習慣がない」4名 4.5%、「わからない」14名 15.7%となっている。

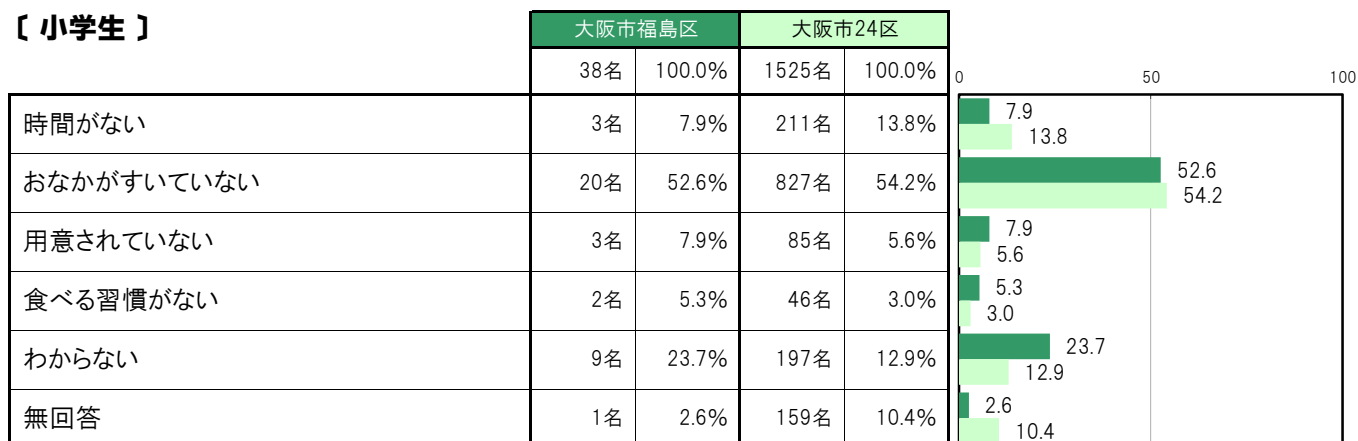
大阪市福島区〔小学生〕では、「時間がない」3名 7.9%、「おなかがすいていない」20名 52.6%、「用意されていない」3名 7.9%、「食べる習慣がない」2名 5.3%、「わからない」9名 23.7%となっている。

大阪市福島区〔中学生〕では、「時間がない」6名 11.8%、「おなかがすいていない」34名 66.7%、「用意されていない」2名 3.9%、「食べる習慣がない」2名 3.9%、「わからない」5名 9.8%となっている。

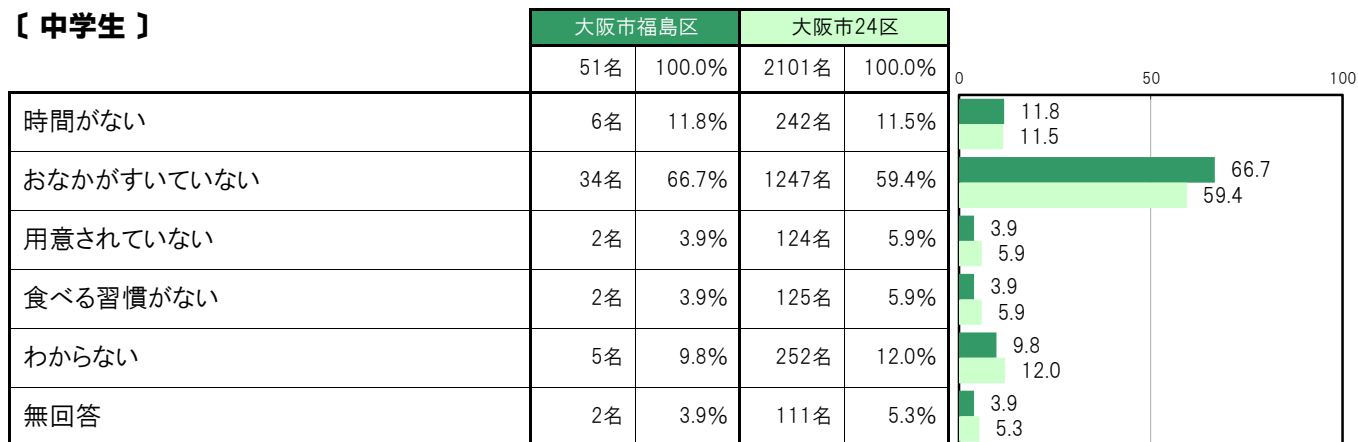
〔小・中全体〕



〔小学生〕



〔中学生〕



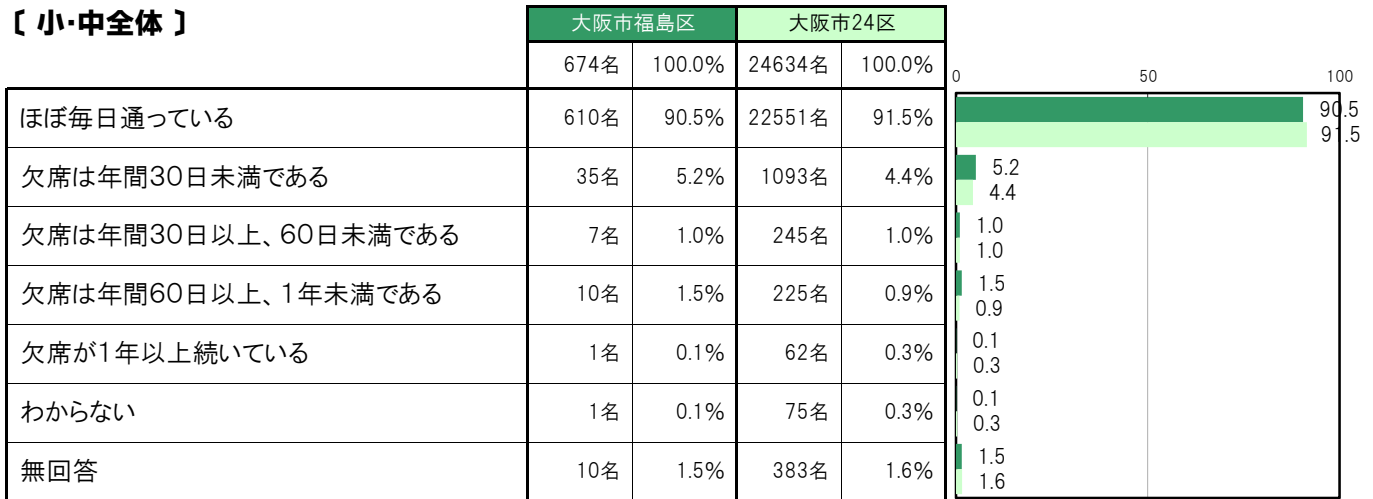
A-55.おこさんの通学状況〔保護者 問16〕

大阪市福島区〔小・中全体〕では、「ほぼ毎日通っている」610名 90.5%、「欠席は年間30日未満である」35名 5.2%、「欠席は年間30日以上、60日未満である」7名 1.0%、「欠席は年間60日以上、1年未満である」10名 1.5%、「欠席が1年以上続いている」1名 0.1%、「わからない」1名 0.1%となっている。

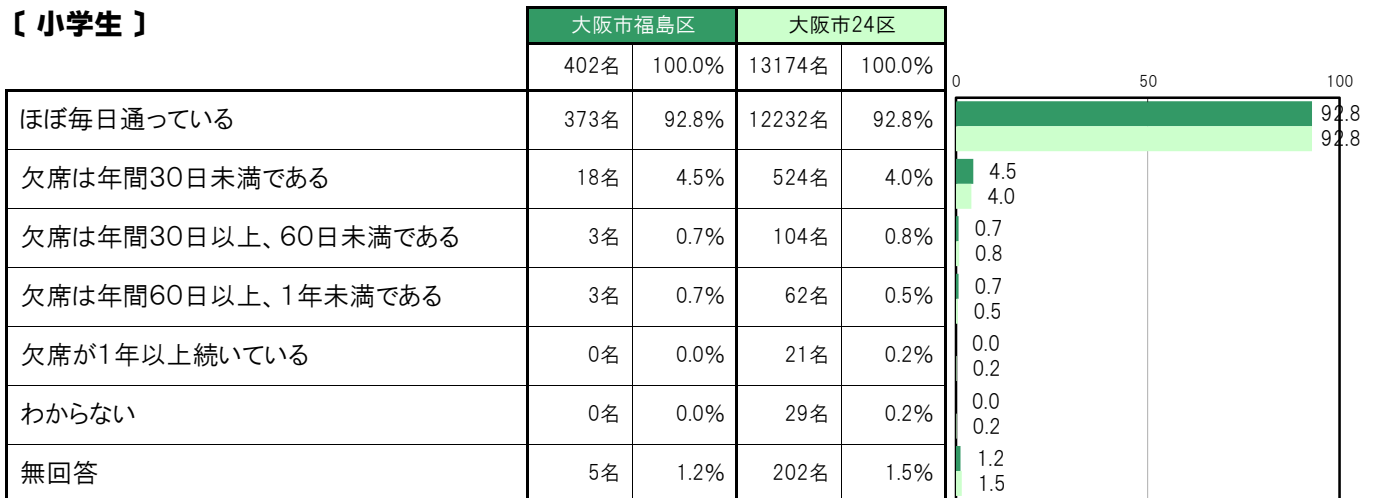
大阪市福島区〔小学生〕では、「ほぼ毎日通っている」373名 92.8%、「欠席は年間30日未満である」18名 4.5%、「欠席は年間30日以上、60日未満である」3名 0.7%、「欠席は年間60日以上、1年未満である」3名 0.7%、「欠席が1年以上続いている」0名 0.0%、「わからない」0名 0.0%となっている。

大阪市福島区〔中学生〕では、「ほぼ毎日通っている」237名 87.1%、「欠席は年間30日未満である」17名 6.3%、「欠席は年間30日以上、60日未満である」4名 1.5%、「欠席は年間60日以上、1年未満である」7名 2.6%、「欠席が1年以上続いている」1名 0.4%、「わからない」1名 0.4%となっている。

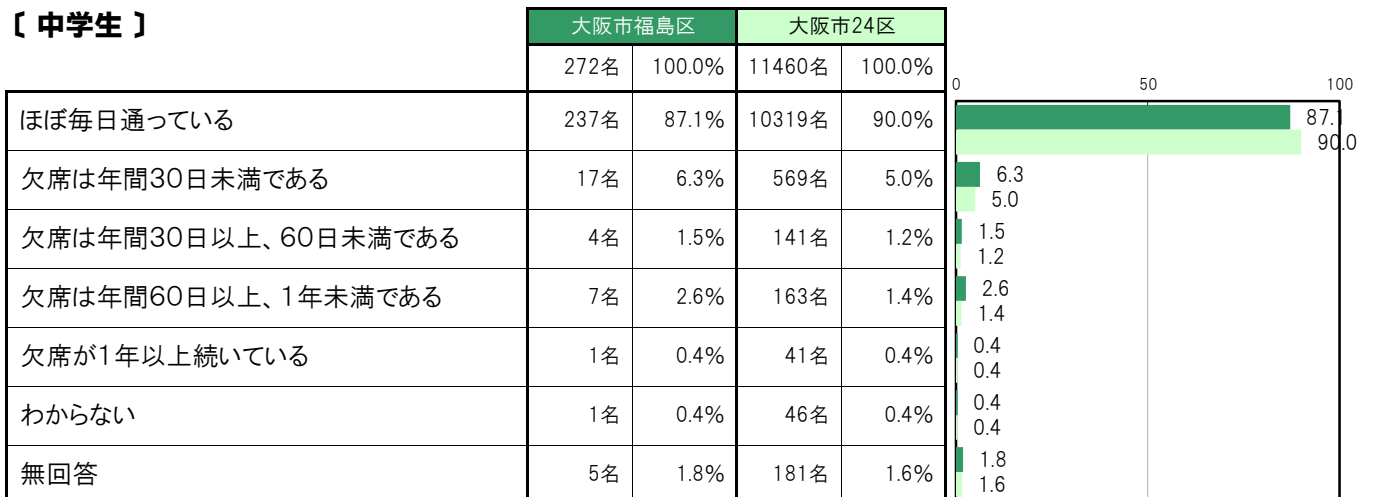
〔小・中全体〕



〔小学生〕



〔中学生〕



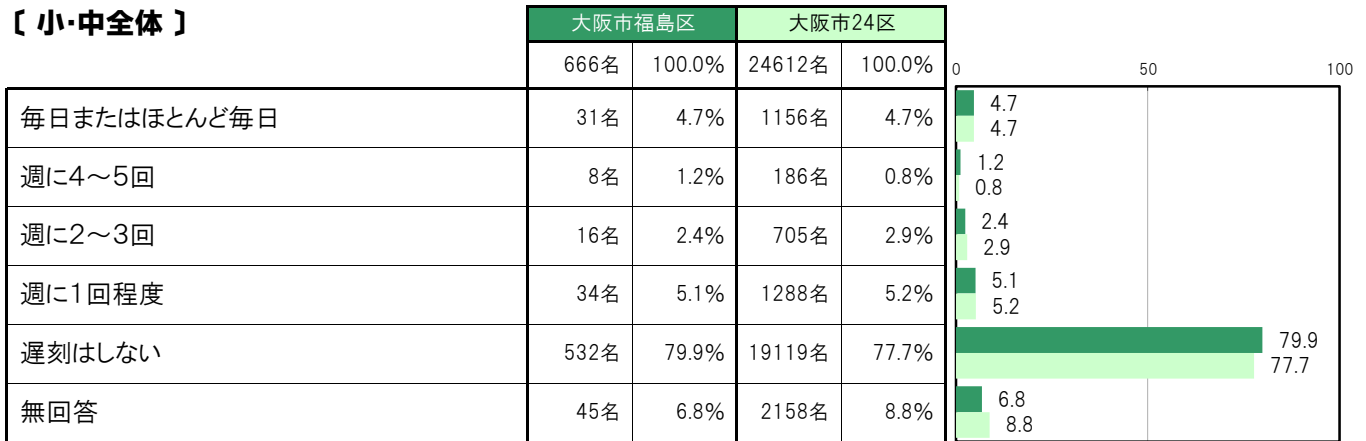
A-56. 学校に遅刻する頻度【子ども 問7】

大阪市福島区〔小・中全体〕では、「毎日またはほとんど毎日」31名 4.7%、「週に4～5回」8名 1.2%、「週に2～3回」16名 2.4%、「週に1回程度」34名 5.1%、「遅刻はしない」532名 79.9%となっている。

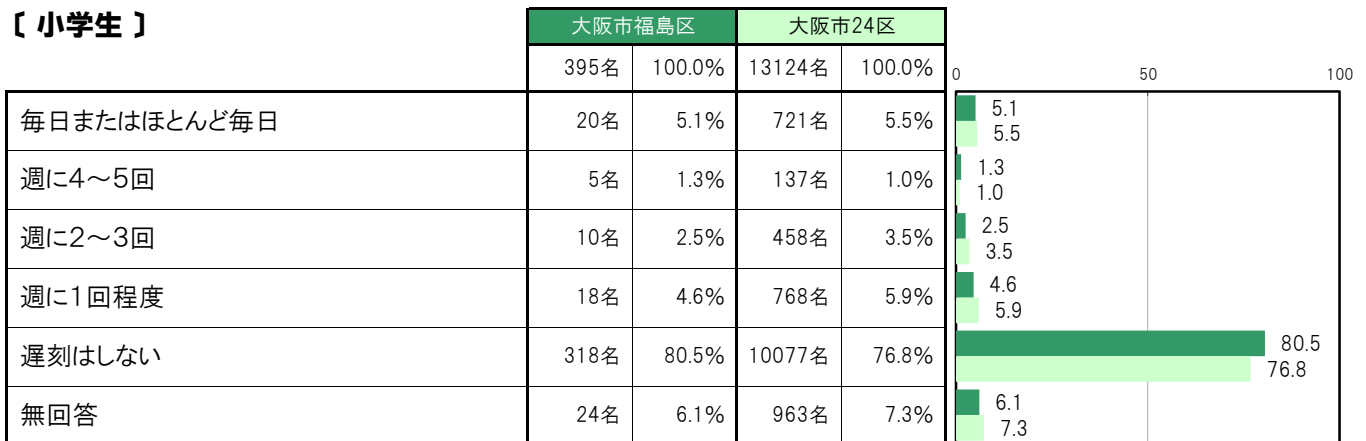
大阪市福島区〔小学生〕では、「毎日またはほとんど毎日」20名 5.1%、「週に4～5回」5名 1.3%、「週に2～3回」10名 2.5%、「週に1回程度」18名 4.6%、「遅刻はしない」318名 80.5%となっている。

大阪市福島区〔中学生〕では、「毎日またはほとんど毎日」11名 4.1%、「週に4～5回」3名 1.1%、「週に2～3回」6名 2.2%、「週に1回程度」16名 5.9%、「遅刻はしない」214名 79.0%となっている。

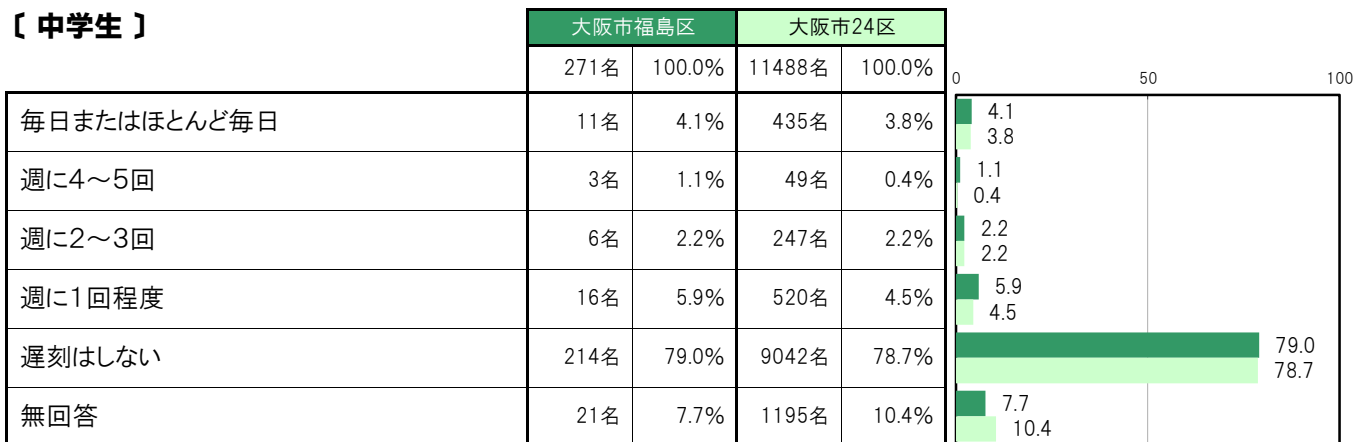
【小・中全体】



【小学生】



【中学生】



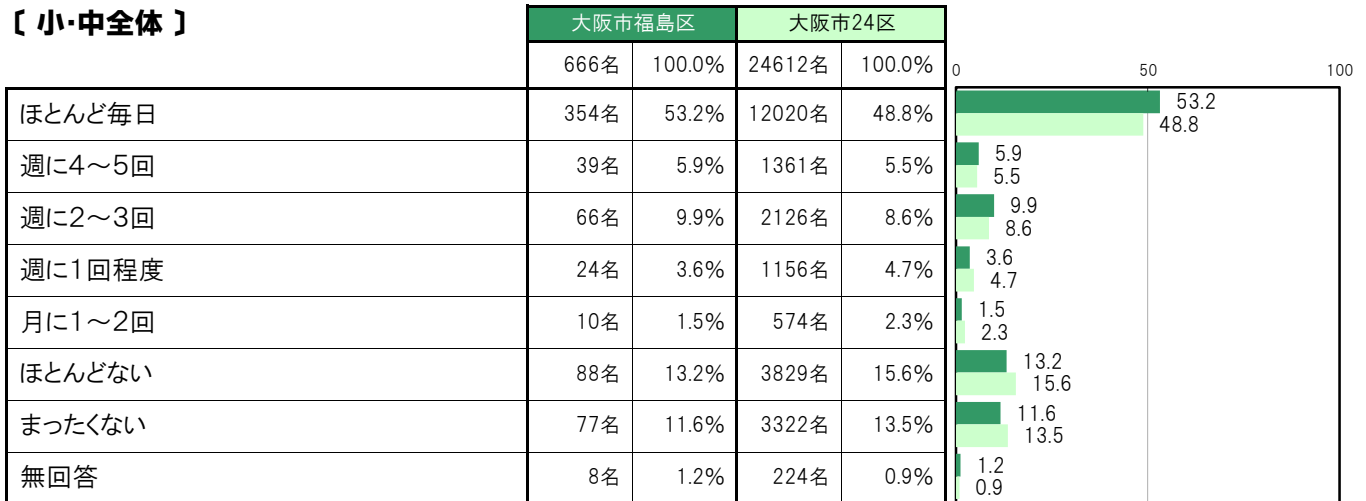
A-57.おうちの大人の人と一緒に朝食を食べる【子ども 問8①】

大阪市福島区〔小・中全体〕では、「ほとんど毎日」354名 53.2%、「週に4～5回」39名 5.9%、「週に2～3回」66名 9.9%、「週に1回程度」24名 3.6%、「月に1～2回」10名 1.5%、「ほとんどない」88名 13.2%、「まったくない」77名 11.6%となっている。

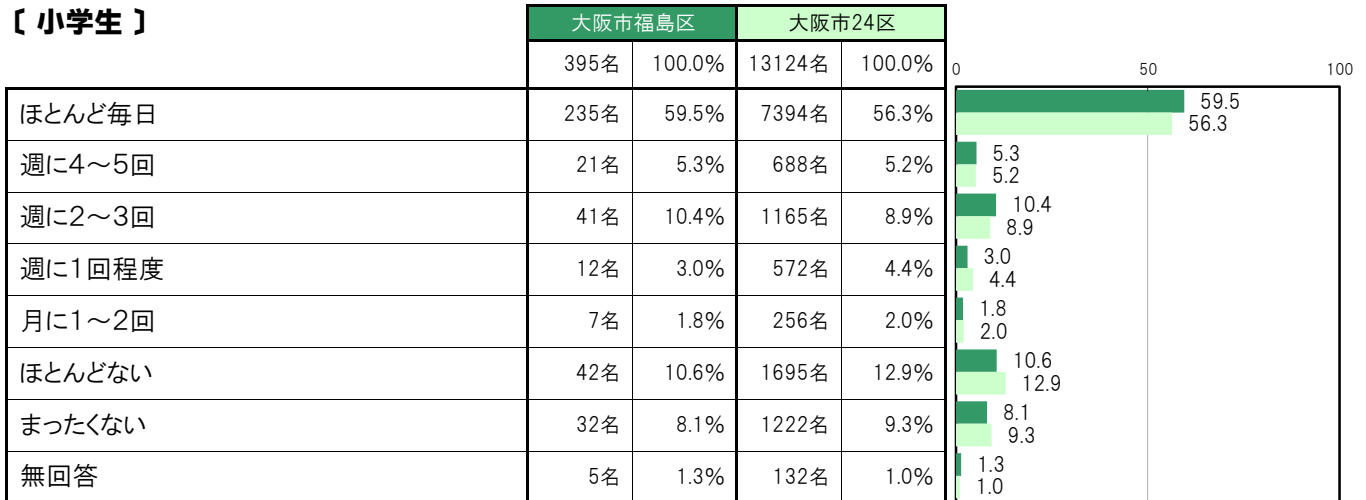
大阪市福島区〔小学生〕では、「ほとんど毎日」235名 59.5%、「週に4～5回」21名 5.3%、「週に2～3回」41名 10.4%、「週に1回程度」12名 3.0%、「月に1～2回」7名 1.8%、「ほとんどない」42名 10.6%、「まったくない」32名 8.1%となっている。

大阪市福島区〔中学生〕では、「ほとんど毎日」119名 43.9%、「週に4～5回」18名 6.6%、「週に2～3回」25名 9.2%、「週に1回程度」12名 4.4%、「月に1～2回」3名 1.1%、「ほとんどない」46名 17.0%、「まったくない」45名 16.6%となっている。

【小・中全体】



【小学生】



【中学生】



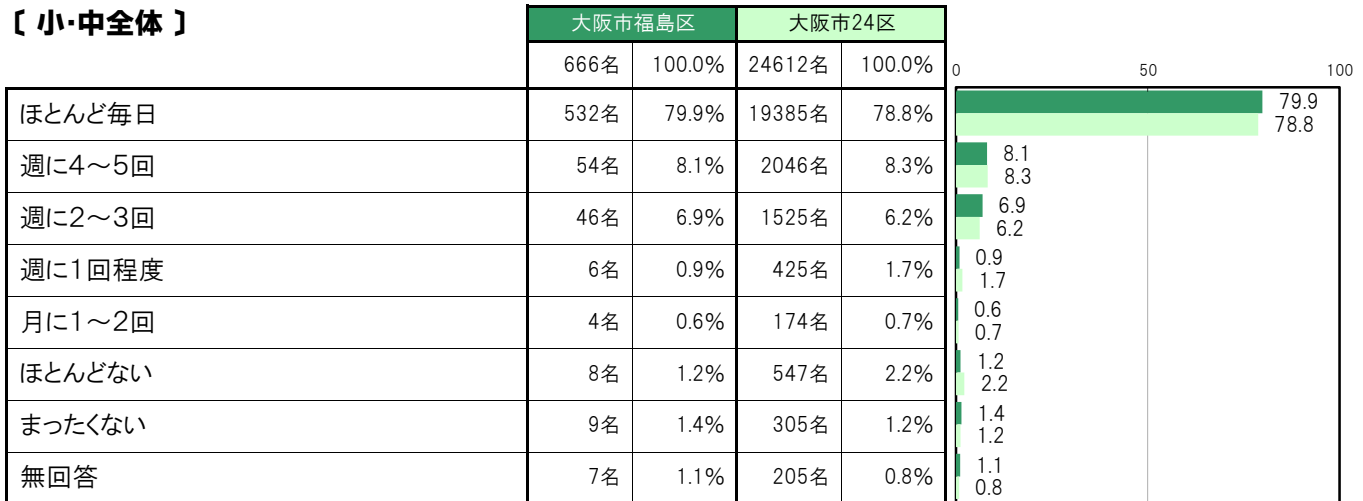
A-58. おうちの大人の人と一緒に夕食を食べる【子ども 問8②】

大阪市福島区〔小・中全体〕では、「ほとんど毎日」532名 79.9%、「週に4～5回」54名 8.1%、「週に2～3回」46名 6.9%、「週に1回程度」6名 0.9%、「月に1～2回」4名 0.6%、「ほとんどない」8名 1.2%、「まったくない」9名 1.4%となっている。

大阪市福島区〔小学生〕では、「ほとんど毎日」335名 84.8%、「週に4～5回」24名 6.1%、「週に2～3回」20名 5.1%、「週に1回程度」0名 0.0%、「月に1～2回」1名 0.3%、「ほとんどない」8名 2.0%、「まったくない」3名 0.8%となっている。

大阪市福島区〔中学生〕では、「ほとんど毎日」197名 72.7%、「週に4～5回」30名 11.1%、「週に2～3回」26名 9.6%、「週に1回程度」6名 2.2%、「月に1～2回」3名 1.1%、「ほとんどない」0名 0.0%、「まったくない」6名 2.2%となっている。

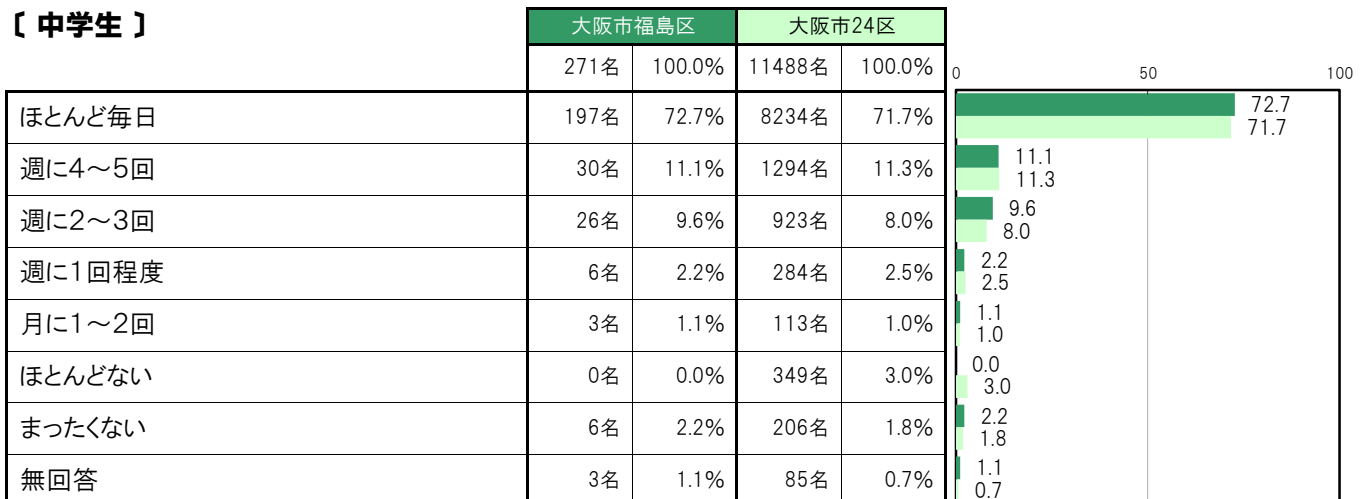
【小・中全体】



【小学生】



【中学生】



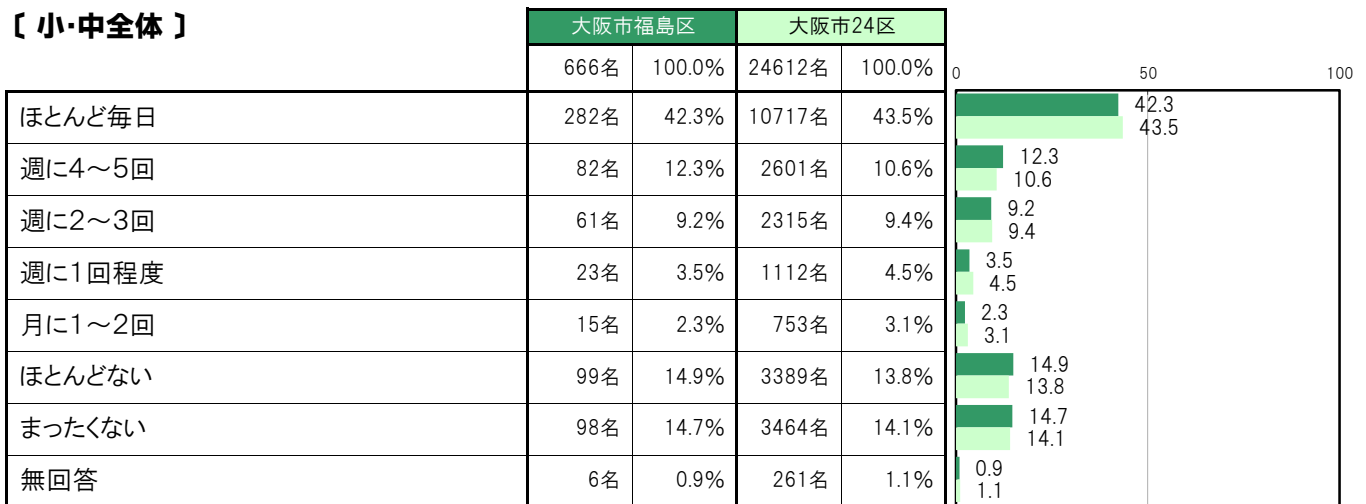
A-59.おうちの大人の人に朝、起こしてもらおう【子ども 問8③】

大阪市福島区〔小・中全体〕では、「ほとんど毎日」282名 42.3%、「週に4～5回」82名 12.3%、「週に2～3回」61名 9.2%、「週に1回程度」23名 3.5%、「月に1～2回」15名 2.3%、「ほとんどない」99名 14.9%、「まったくない」98名 14.7%となっている。

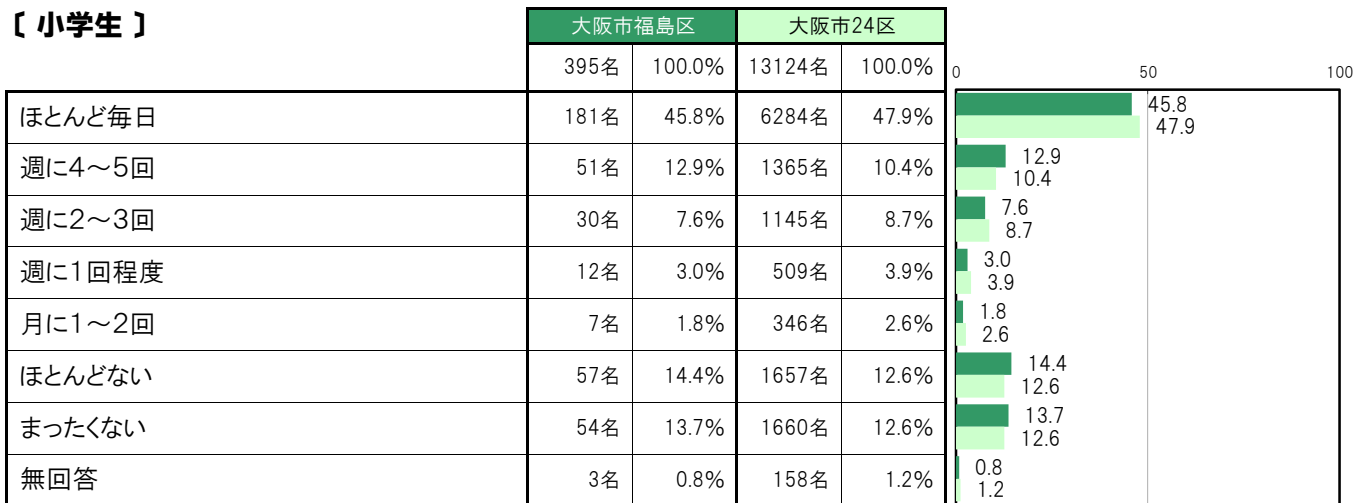
大阪市福島区〔小学生〕では、「ほとんど毎日」181名 45.8%、「週に4～5回」51名 12.9%、「週に2～3回」30名 7.6%、「週に1回程度」12名 3.0%、「月に1～2回」7名 1.8%、「ほとんどない」57名 14.4%、「まったくない」54名 13.7%となっている。

大阪市福島区〔中学生〕では、「ほとんど毎日」101名 37.3%、「週に4～5回」31名 11.4%、「週に2～3回」31名 11.4%、「週に1回程度」11名 4.1%、「月に1～2回」8名 3.0%、「ほとんどない」42名 15.5%、「まったくない」44名 16.2%となっている。

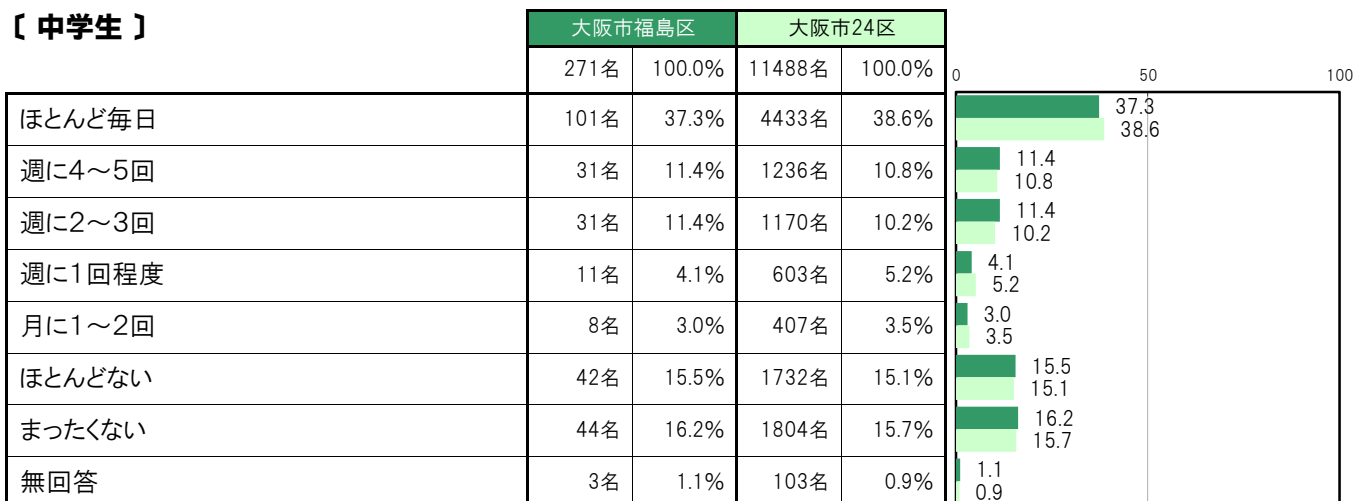
【小・中全体】



【小学生】



【中学生】



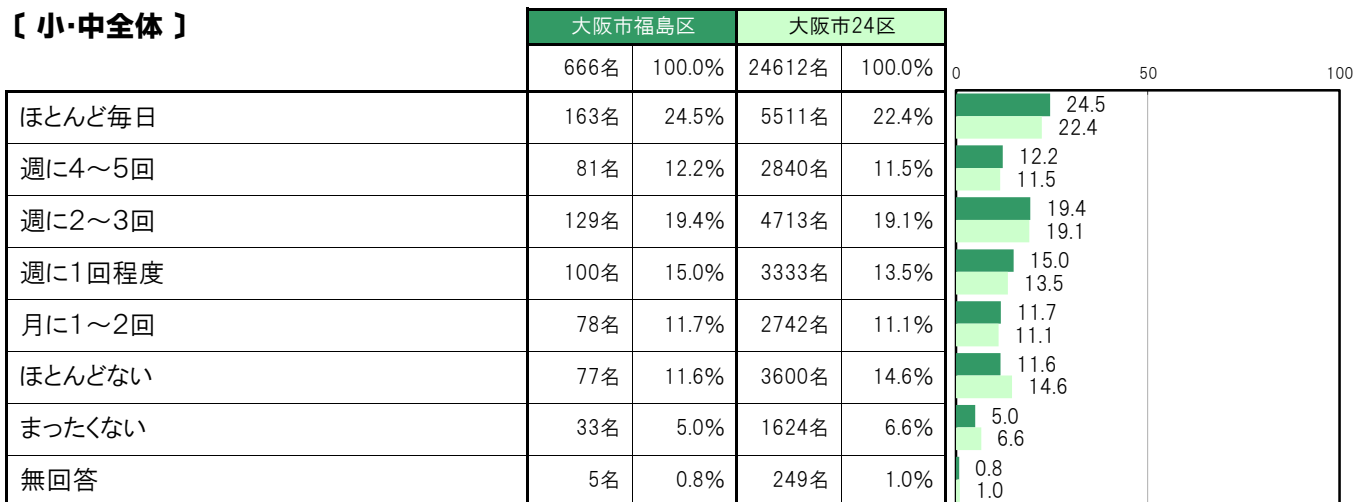
A-60.おうちの手伝いをする【子ども 問8④】

大阪市福島区〔小・中全体〕では、「ほとんど毎日」163名 24.5%、「週に4～5回」81名 12.2%、「週に2～3回」129名 19.4%、「週に1回程度」100名 15.0%、「月に1～2回」78名 11.7%、「ほとんどない」77名 11.6%、「まったくない」33名 5.0%となっている。

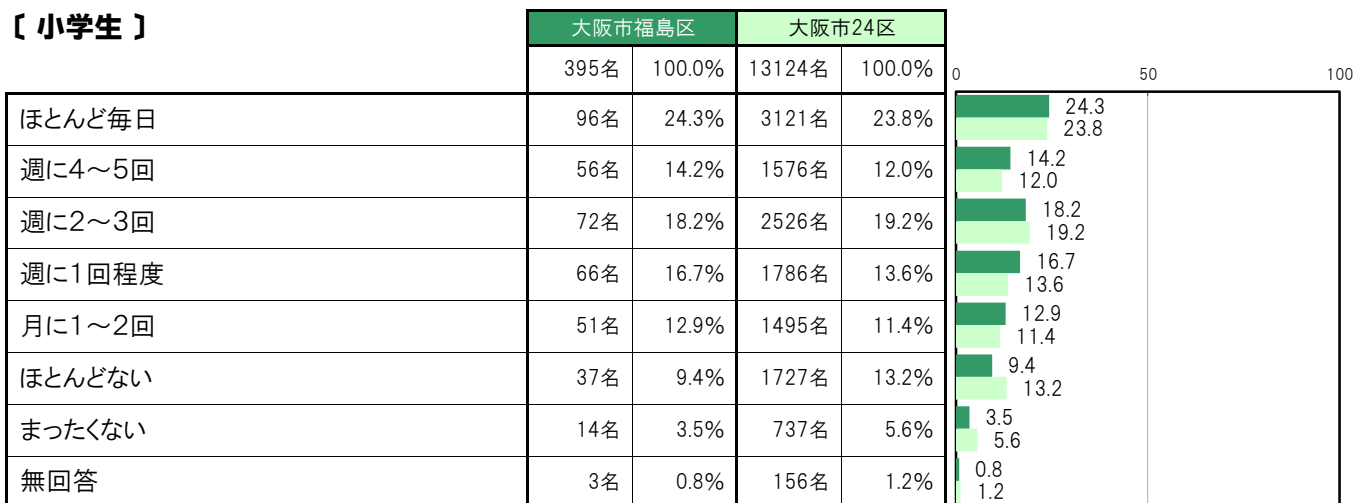
大阪市福島区〔小学生〕では、「ほとんど毎日」96名 24.3%、「週に4～5回」56名 14.2%、「週に2～3回」72名 18.2%、「週に1回程度」66名 16.7%、「月に1～2回」51名 12.9%、「ほとんどない」37名 9.4%、「まったくない」14名 3.5%となっている。

大阪市福島区〔中学生〕では、「ほとんど毎日」67名 24.7%、「週に4～5回」25名 9.2%、「週に2～3回」57名 21.0%、「週に1回程度」34名 12.5%、「月に1～2回」27名 10.0%、「ほとんどない」40名 14.8%、「まったくない」19名 7.0%となっている。

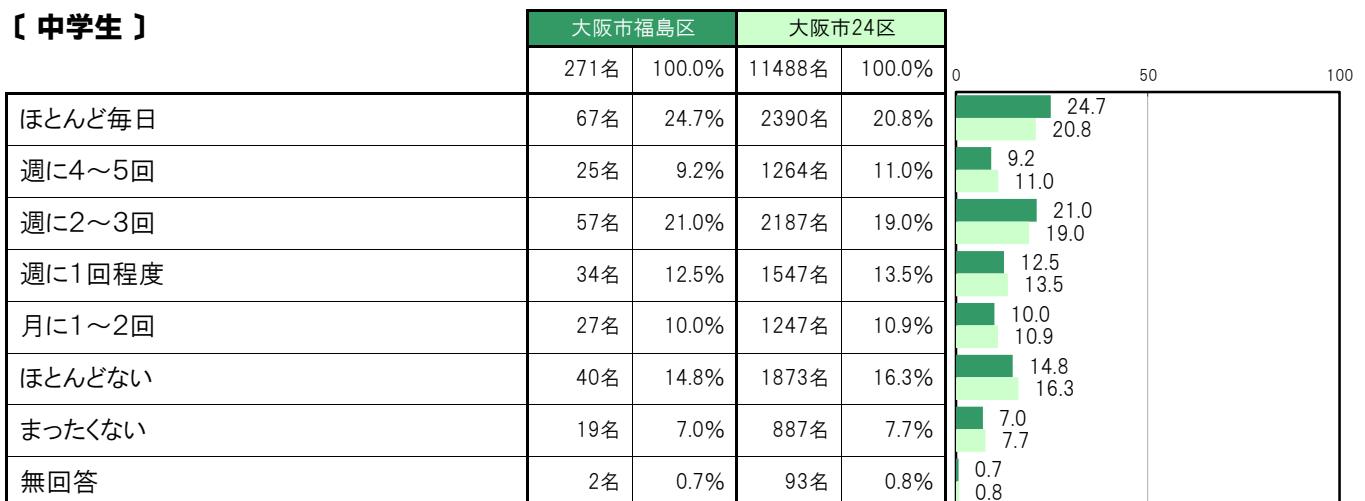
【小・中全体】



【小学生】



【中学生】



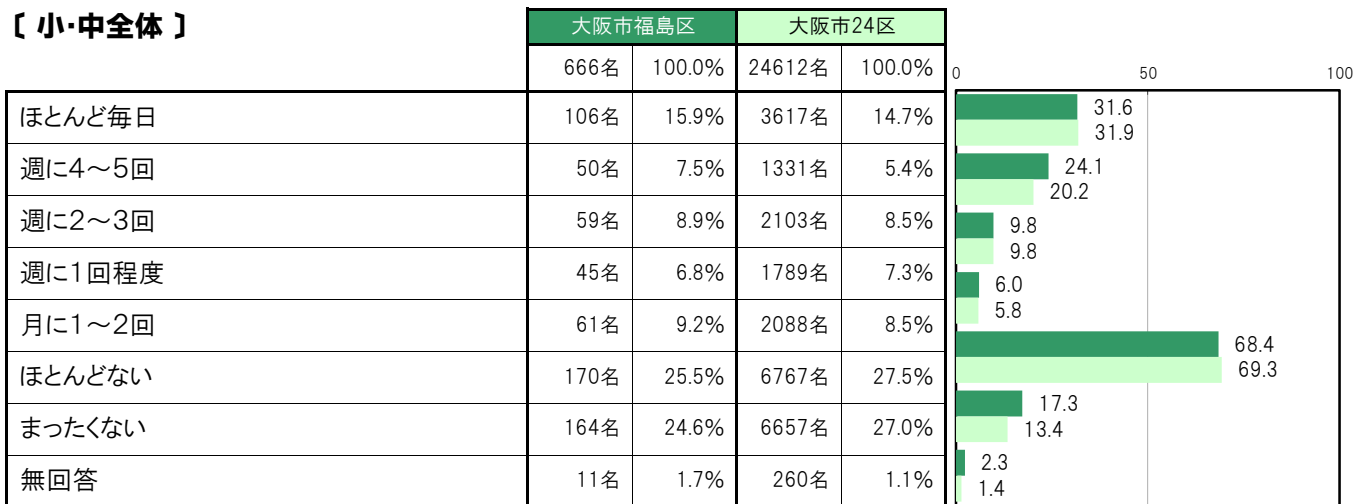
A-61. おうちの大人の人に宿題をみてもらう【子ども 問8⑤】

大阪市福島区〔小・中全体〕では、「ほとんど毎日」106名 15.9%、「週に4～5回」50名 7.5%、「週に2～3回」59名 8.9%、「週に1回程度」45名 6.8%、「月に1～2回」61名 9.2%、「ほとんどない」170名 25.5%、「まったくない」164名 24.6%となっている。

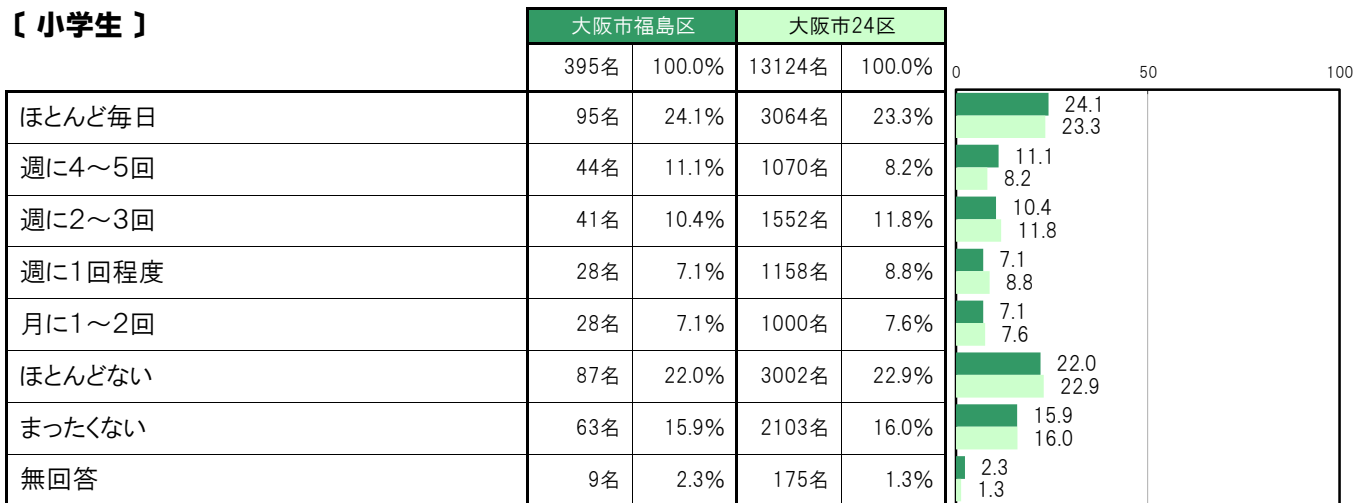
大阪市福島区〔小学生〕では、「ほとんど毎日」95名 24.1%、「週に4～5回」44名 11.1%、「週に2～3回」41名 10.4%、「週に1回程度」28名 7.1%、「月に1～2回」28名 7.1%、「ほとんどない」87名 22.0%、「まったくない」63名 15.9%となっている。

大阪市福島区〔中学生〕では、「ほとんど毎日」11名 4.1%、「週に4～5回」6名 2.2%、「週に2～3回」18名 6.6%、「週に1回程度」17名 6.3%、「月に1～2回」33名 12.2%、「ほとんどない」83名 30.6%、「まったくない」101名 37.3%となっている。

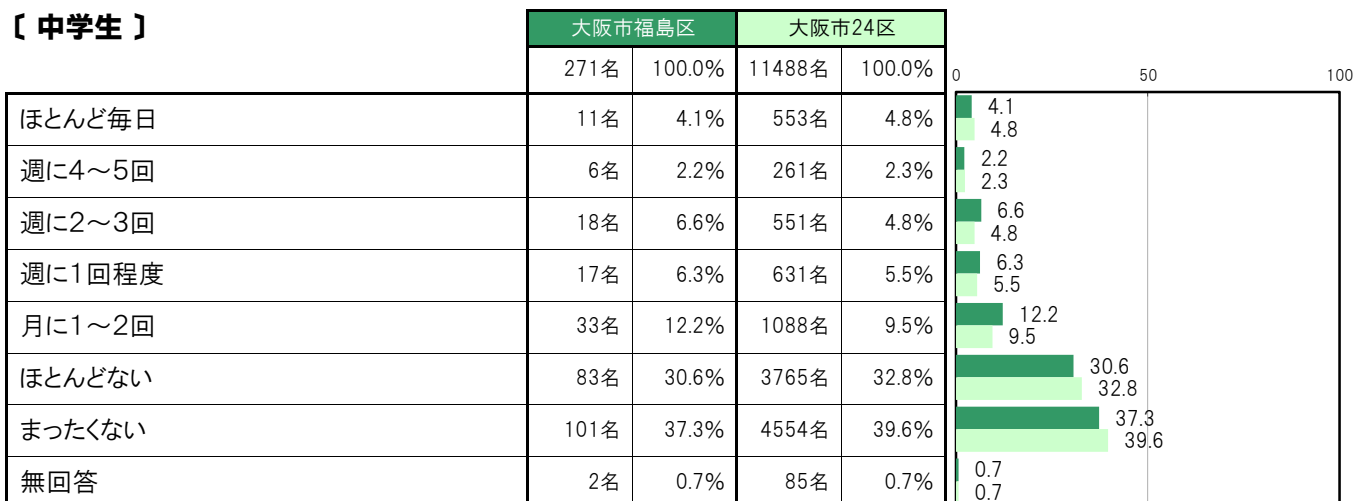
【小・中全体】



【小学生】



【中学生】



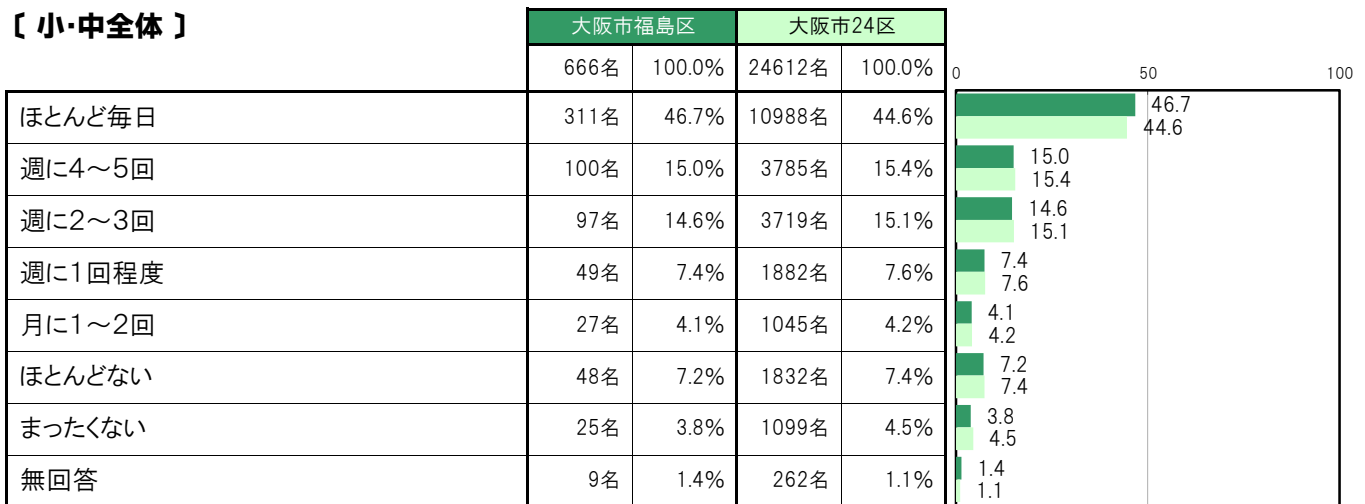
A-62.おうちの大人の人と学校での出来事を話す【子ども 問8⑥】

大阪市福島区〔小・中全体〕では、「ほとんど毎日」311名 46.7%、「週に4～5回」100名 15.0%、「週に2～3回」97名 14.6%、「週に1回程度」49名 7.4%、「月に1～2回」27名 4.1%、「ほとんどない」48名 7.2%、「まったくない」25名 3.8%となっている。

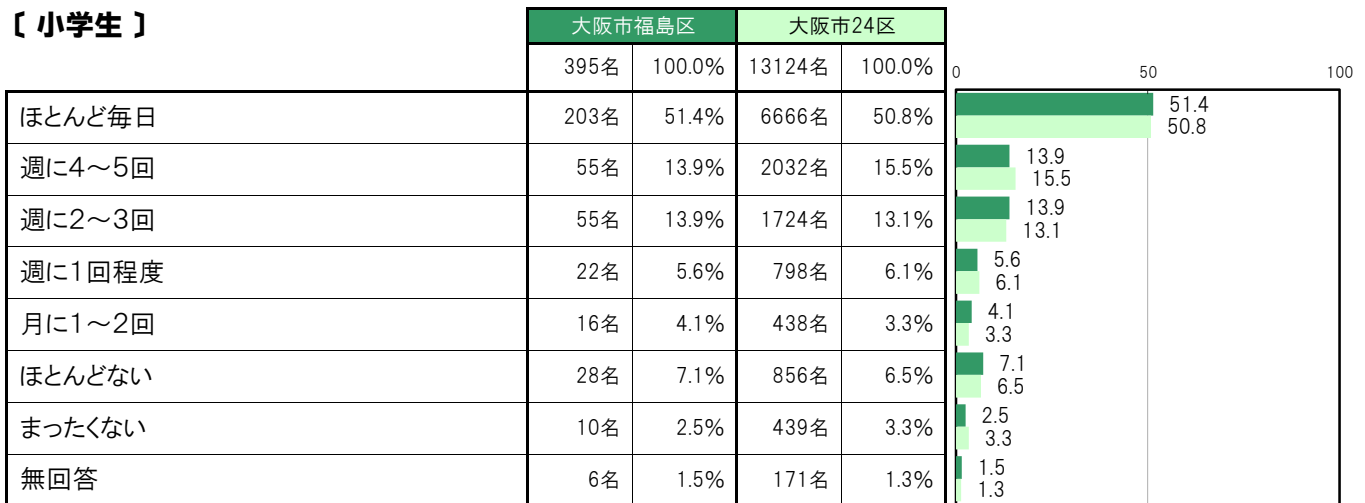
大阪市福島区〔小学生〕では、「ほとんど毎日」203名 51.4%、「週に4～5回」55名 13.9%、「週に2～3回」55名 13.9%、「週に1回程度」22名 5.6%、「月に1～2回」16名 4.1%、「ほとんどない」28名 7.1%、「まったくない」10名 2.5%となっている。

大阪市福島区〔中学生〕では、「ほとんど毎日」108名 39.9%、「週に4～5回」45名 16.6%、「週に2～3回」42名 15.5%、「週に1回程度」27名 10.0%、「月に1～2回」11名 4.1%、「ほとんどない」20名 7.4%、「まったくない」15名 5.5%となっている。

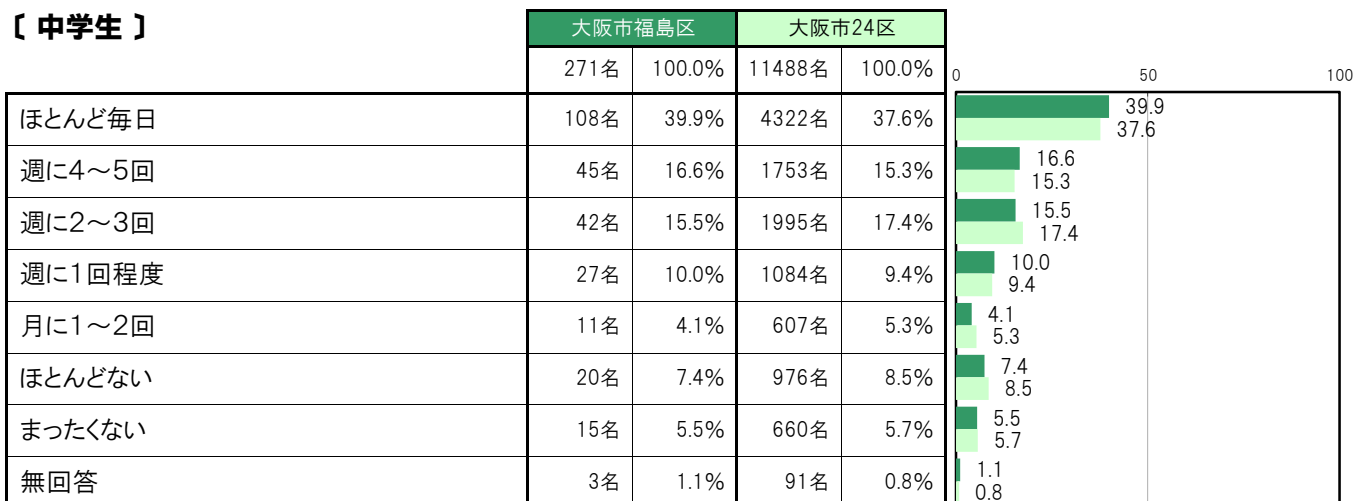
【小・中全体】



【小学生】



【中学生】



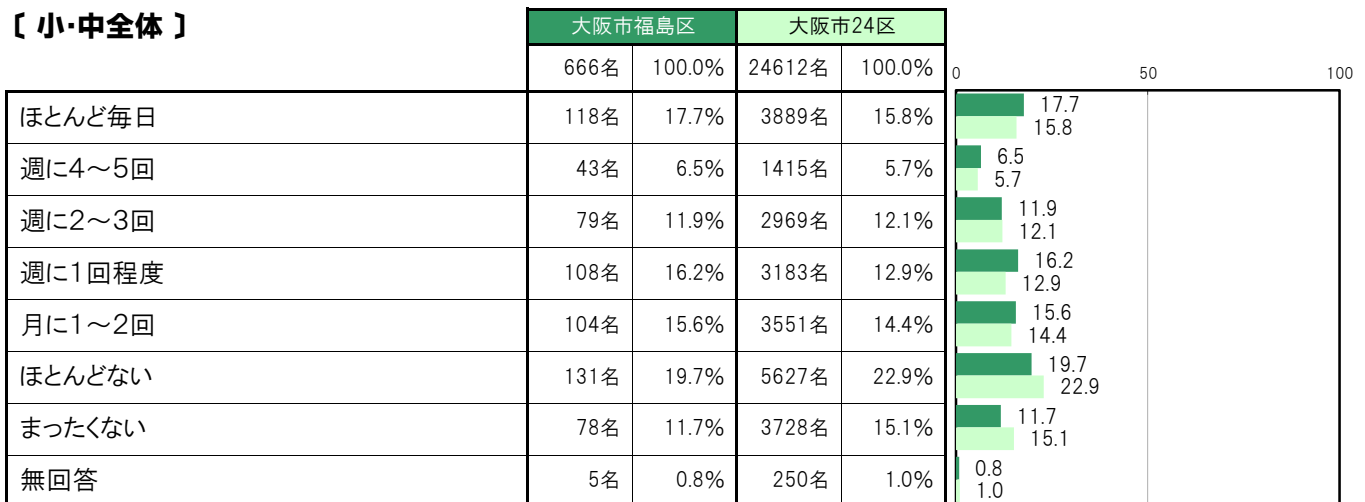
A-63.おうちの大人の人と一緒に遊ぶ、体を動かす〔子ども 問8⑦〕

大阪市福島区〔小・中全体〕では、「ほとんど毎日」118名 17.7%、「週に4～5回」43名 6.5%、「週に2～3回」79名 11.9%、「週に1回程度」108名 16.2%、「月に1～2回」104名 15.6%、「ほとんどない」131名 19.7%、「まったくない」78名 11.7%となっている。

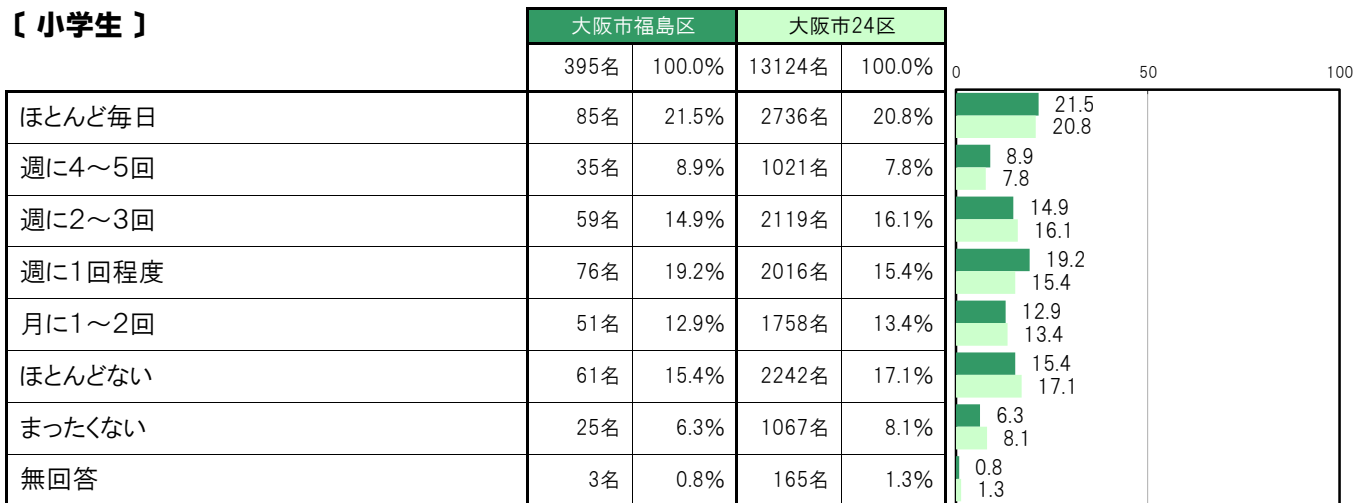
大阪市福島区〔小学生〕では、「ほとんど毎日」85名 21.5%、「週に4～5回」35名 8.9%、「週に2～3回」59名 14.9%、「週に1回程度」76名 19.2%、「月に1～2回」51名 12.9%、「ほとんどない」61名 15.4%、「まったくない」25名 6.3%となっている。

大阪市福島区〔中学生〕では、「ほとんど毎日」33名 12.2%、「週に4～5回」8名 3.0%、「週に2～3回」20名 7.4%、「週に1回程度」32名 11.8%、「月に1～2回」53名 19.6%、「ほとんどない」70名 25.8%、「まったくない」53名 19.6%となっている。

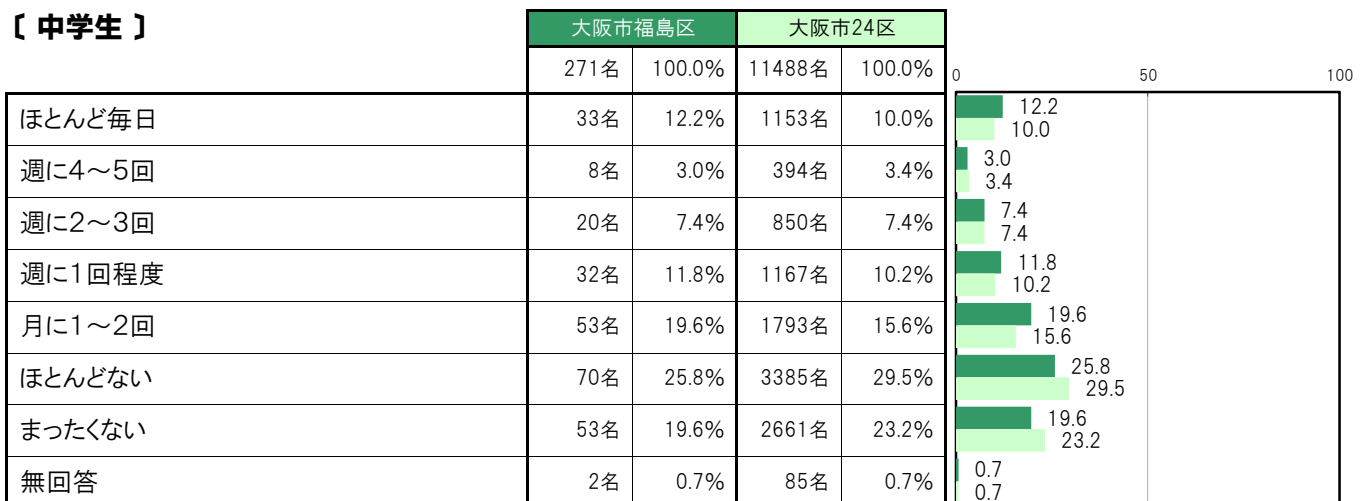
〔小・中全体〕



〔小学生〕



〔中学生〕



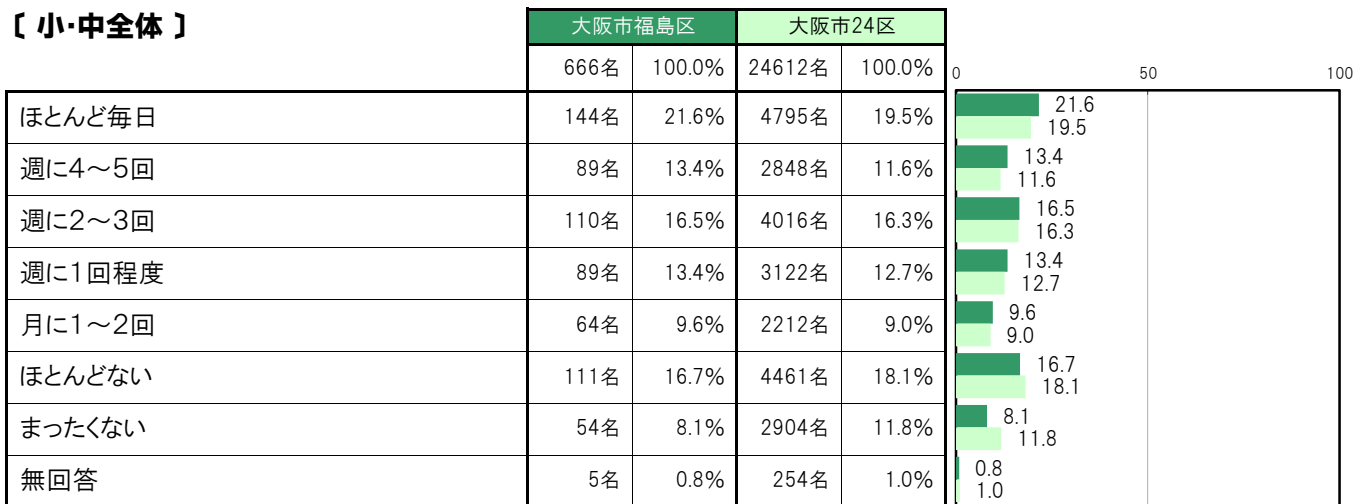
A-64. おうちの大人の人と社会の出来事について話す【子ども 問8㊸】

大阪市福島区〔小・中全体〕では、「ほとんど毎日」144名 21.6%、「週に4～5回」89名 13.4%、「週に2～3回」110名 16.5%、「週に1回程度」89名 13.4%、「月に1～2回」64名 9.6%、「ほとんどない」111名 16.7%、「まったくない」54名 8.1%となっている。

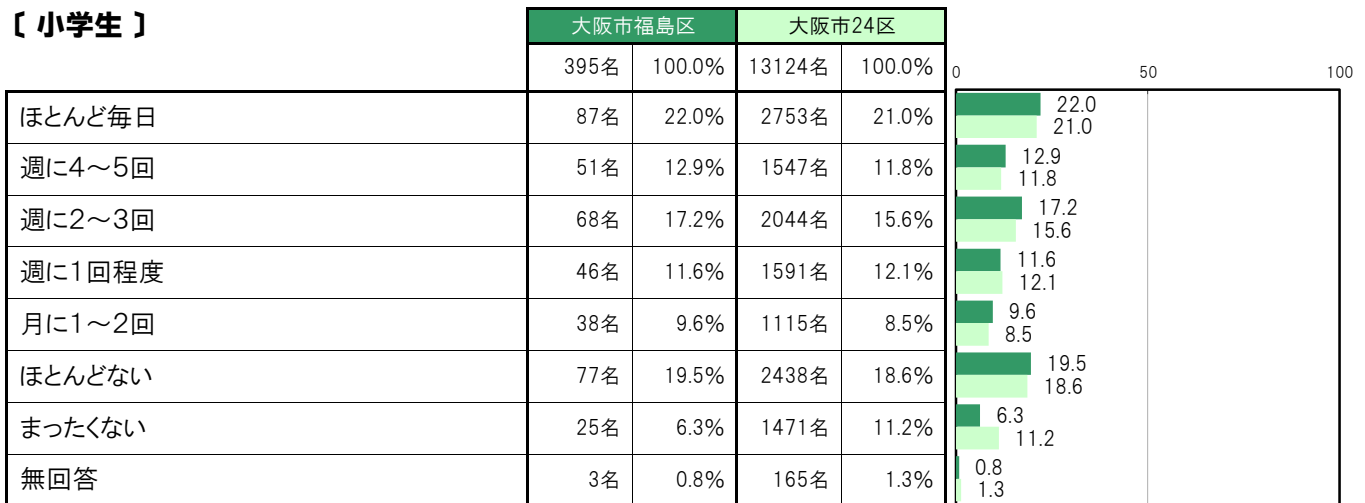
大阪市福島区〔小学生〕では、「ほとんど毎日」87名 22.0%、「週に4～5回」51名 12.9%、「週に2～3回」68名 17.2%、「週に1回程度」46名 11.6%、「月に1～2回」38名 9.6%、「ほとんどない」77名 19.5%、「まったくない」25名 6.3%となっている。

大阪市福島区〔中学生〕では、「ほとんど毎日」57名 21.0%、「週に4～5回」38名 14.0%、「週に2～3回」42名 15.5%、「週に1回程度」43名 15.9%、「月に1～2回」26名 9.6%、「ほとんどない」34名 12.5%、「まったくない」29名 10.7%となっている。

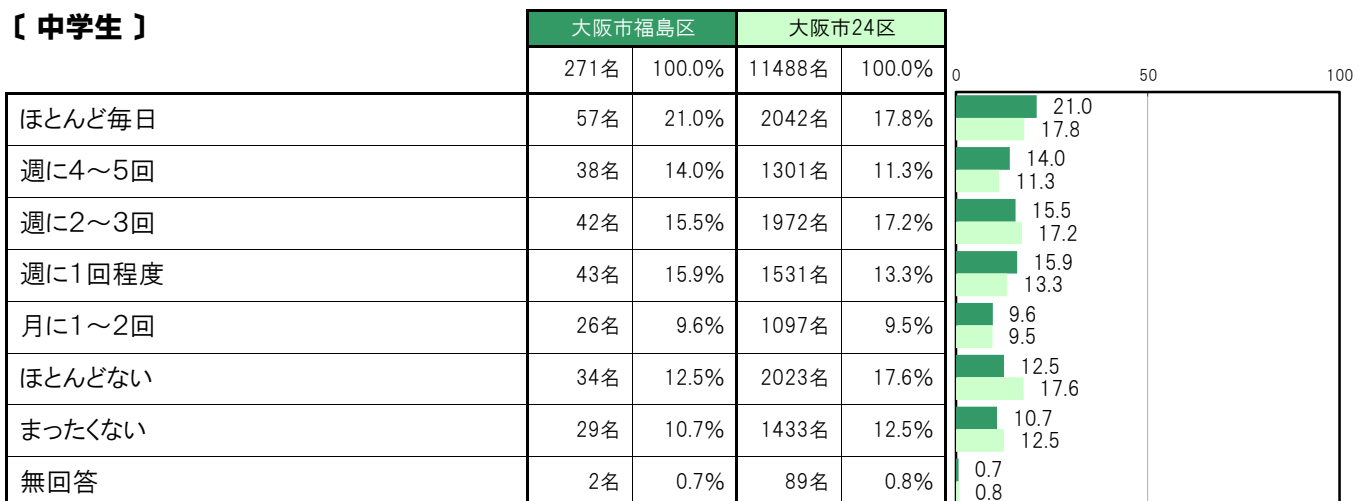
【小・中全体】



【小学生】



【中学生】



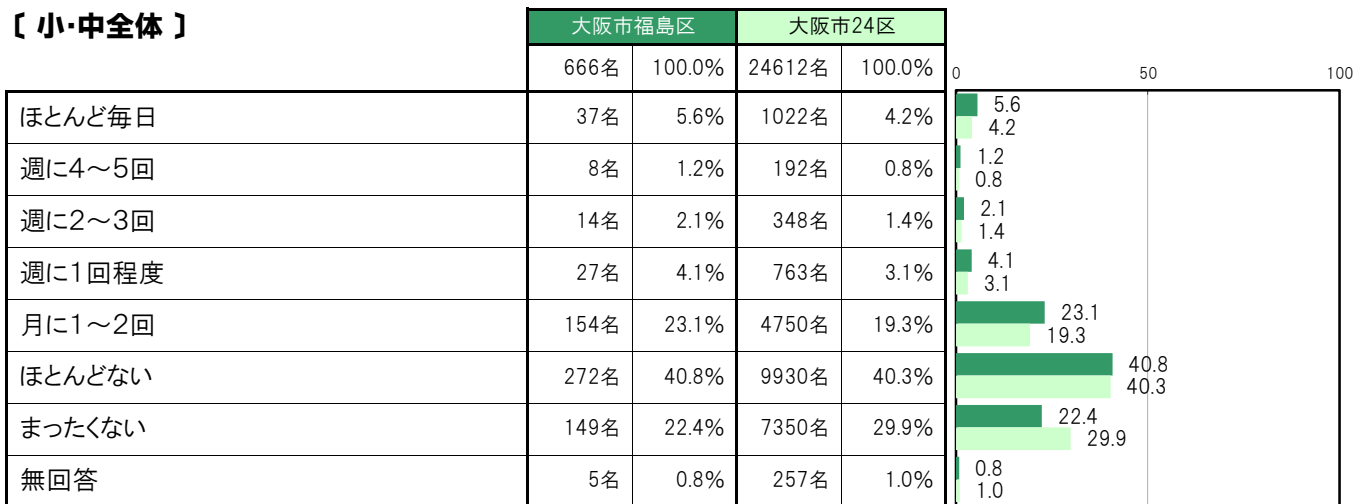
A-65. おうちの大人の人と文化活動をする【子ども 問8㉟】

大阪市福島区〔小・中全体〕では、「ほとんど毎日」37名 5.6%、「週に4～5回」8名 1.2%、「週に2～3回」14名 2.1%、「週に1回程度」27名 4.1%、「月に1～2回」154名 23.1%、「ほとんどない」272名 40.8%、「まったくない」149名 22.4%となっている。

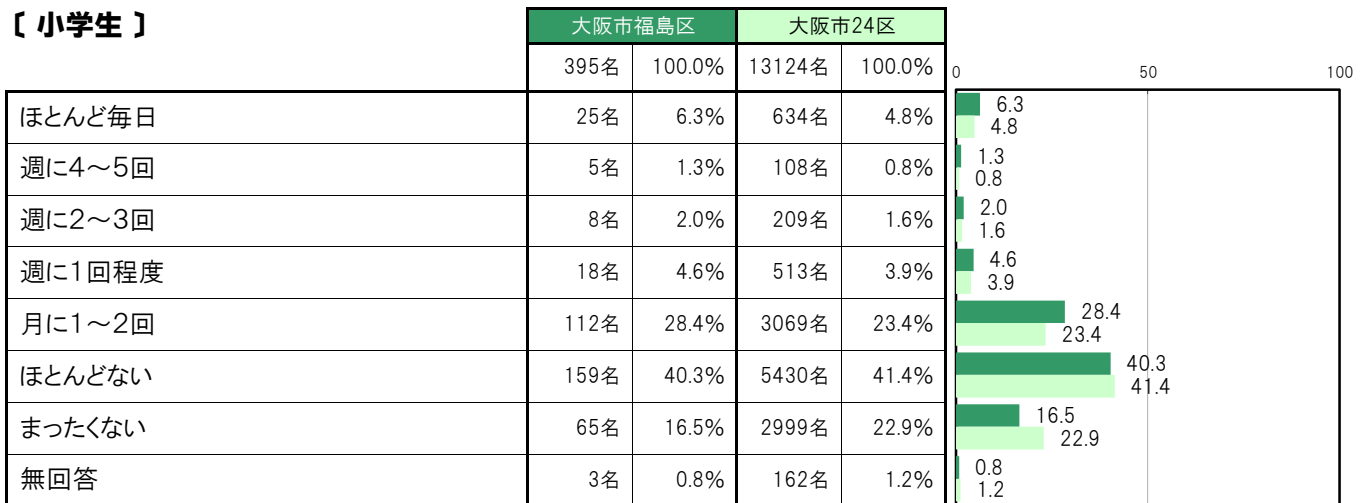
大阪市福島区〔小学生〕では、「ほとんど毎日」25名 6.3%、「週に4～5回」5名 1.3%、「週に2～3回」8名 2.0%、「週に1回程度」18名 4.6%、「月に1～2回」112名 28.4%、「ほとんどない」159名 40.3%、「まったくない」65名 16.5%となっている。

大阪市福島区〔中学生〕では、「ほとんど毎日」12名 4.4%、「週に4～5回」3名 1.1%、「週に2～3回」6名 2.2%、「週に1回程度」9名 3.3%、「月に1～2回」42名 15.5%、「ほとんどない」113名 41.7%、「まったくない」84名 31.0%となっている。

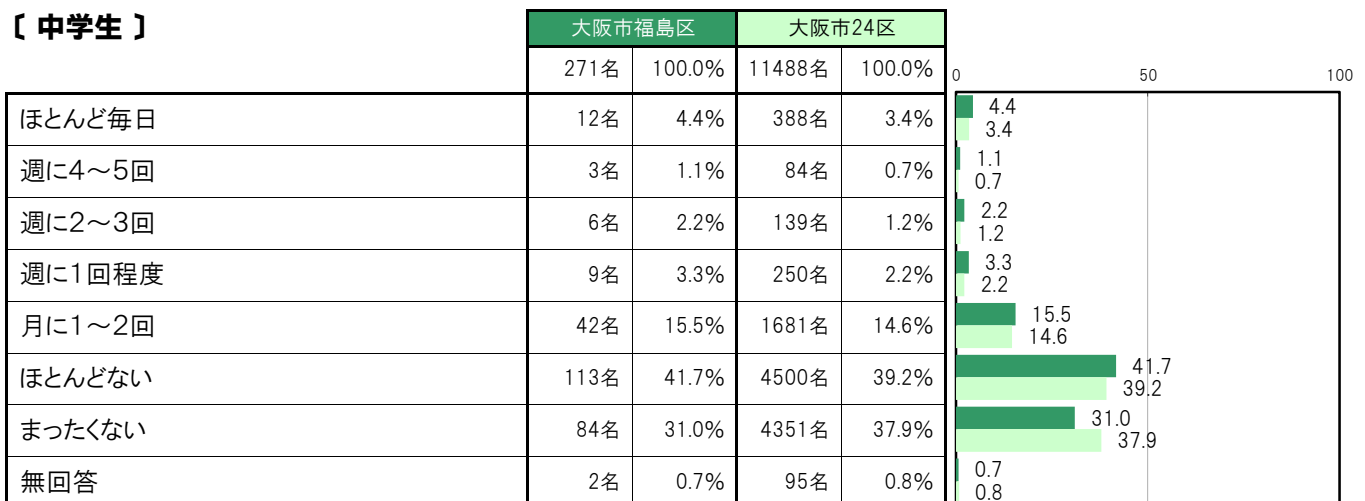
【小・中全体】



【小学生】



【中学生】



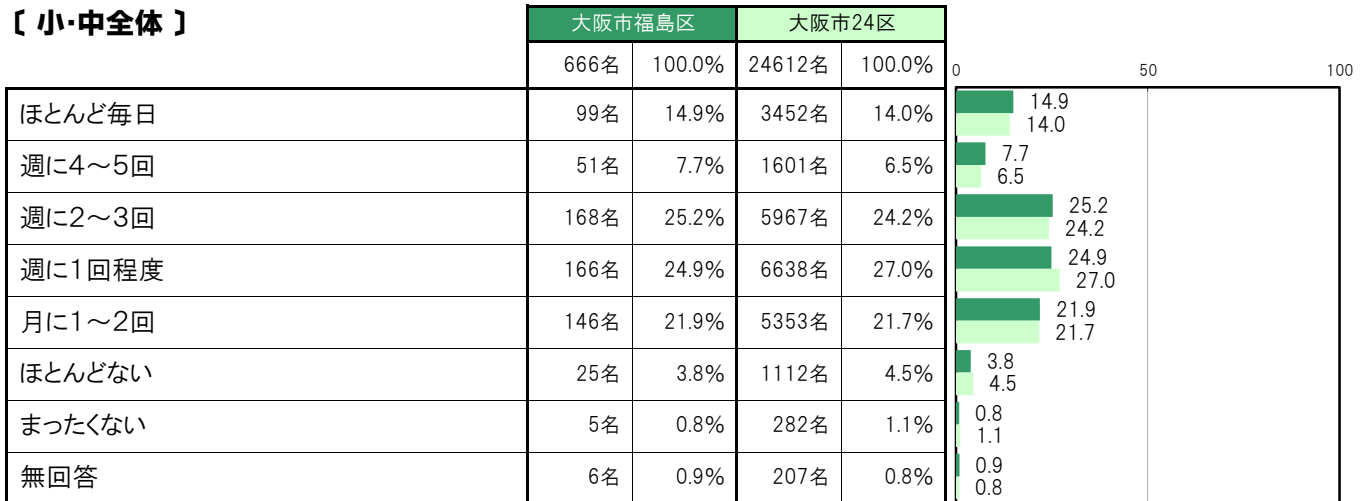
A-66. おうちの大人の人と一緒に外出する【子ども 問8⑩】

大阪市福島区〔小・中全体〕では、「ほとんど毎日」99名 14.9%、「週に4～5回」51名 7.7%、「週に2～3回」168名 25.2%、「週に1回程度」166名 24.9%、「月に1～2回」146名 21.9%、「ほとんどない」25名 3.8%、「まったくない」5名 0.8%となっている。

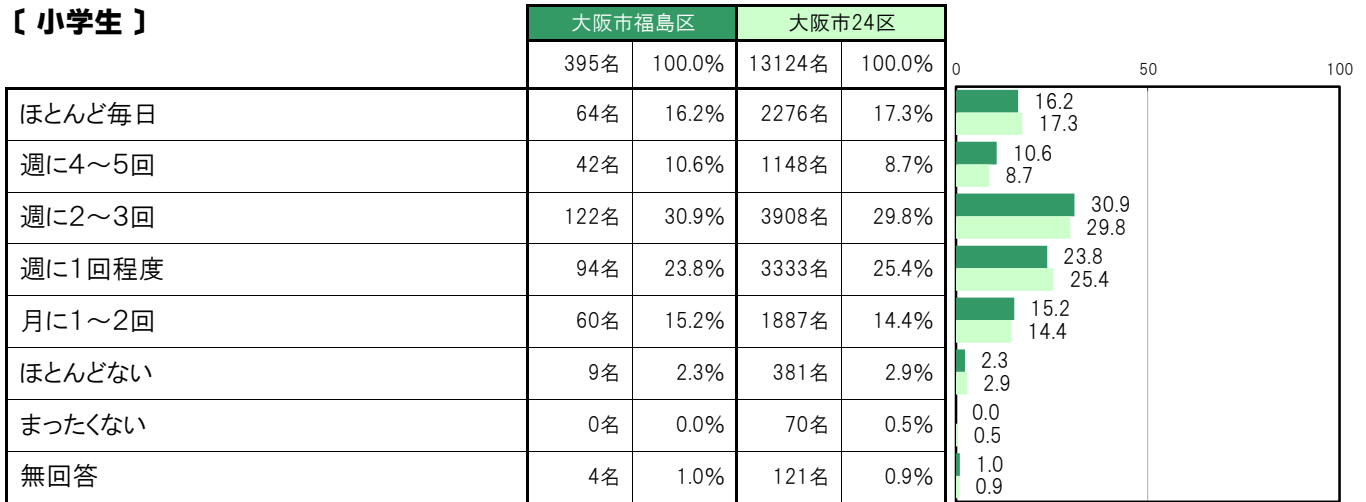
大阪市福島区〔小学生〕では、「ほとんど毎日」64名 16.2%、「週に4～5回」42名 10.6%、「週に2～3回」122名 30.9%、「週に1回程度」94名 23.8%、「月に1～2回」60名 15.2%、「ほとんどない」9名 2.3%、「まったくない」0名 0.0%となっている。

大阪市福島区〔中学生〕では、「ほとんど毎日」35名 12.9%、「週に4～5回」9名 3.3%、「週に2～3回」46名 17.0%、「週に1回程度」72名 26.6%、「月に1～2回」86名 31.7%、「ほとんどない」16名 5.9%、「まったくない」5名 1.8%となっている。

【小・中全体】



【小学生】



【中学生】



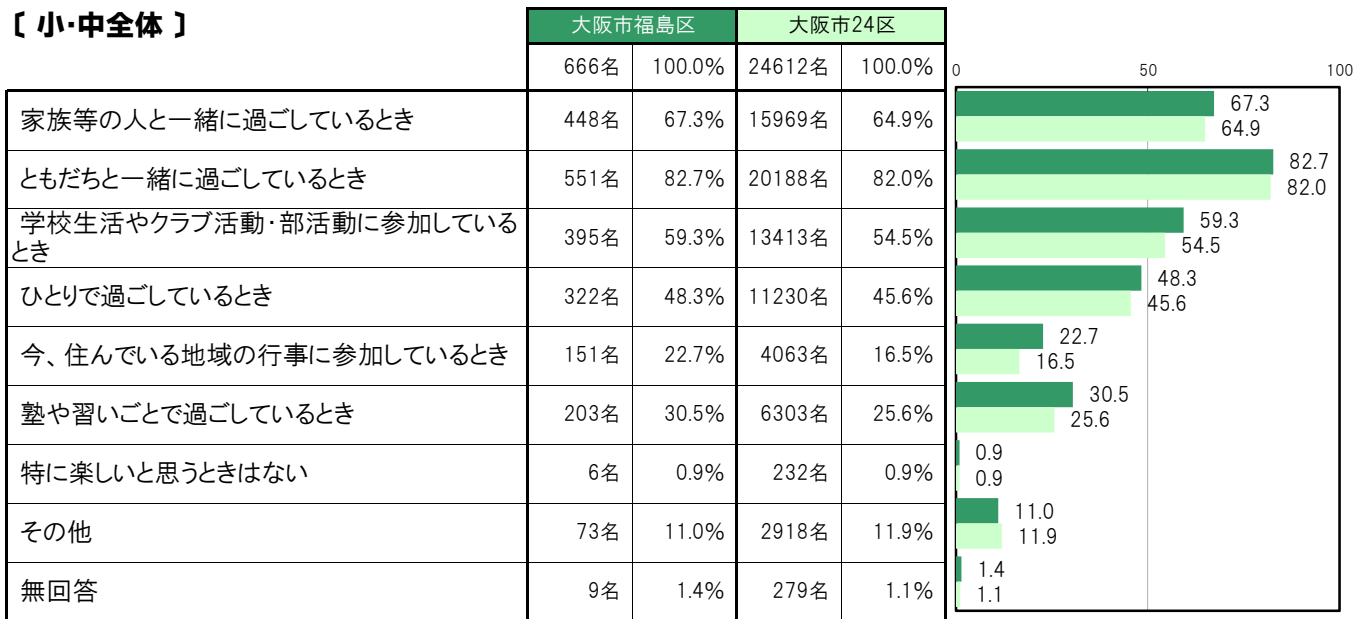
A-67.毎日の生活で楽しいとき【子ども 問9】

大阪市福島区〔小・中全体〕では、「家族等の人と一緒に過ごしているとき」448名 67.3%、「ともだちと一緒に過ごしているとき」551名 82.7%、「学校生活やクラブ活動・部活動に参加しているとき」395名 59.3%、「ひとりで過ごしているとき」322名 48.3%、「今、住んでいる地域の行事に参加しているとき」151名 22.7%、「塾や習いごとで過ごしているとき」203名 30.5%、「特に楽しいと思うときはない」6名 0.9%、「その他」73名 11.0%となっている。

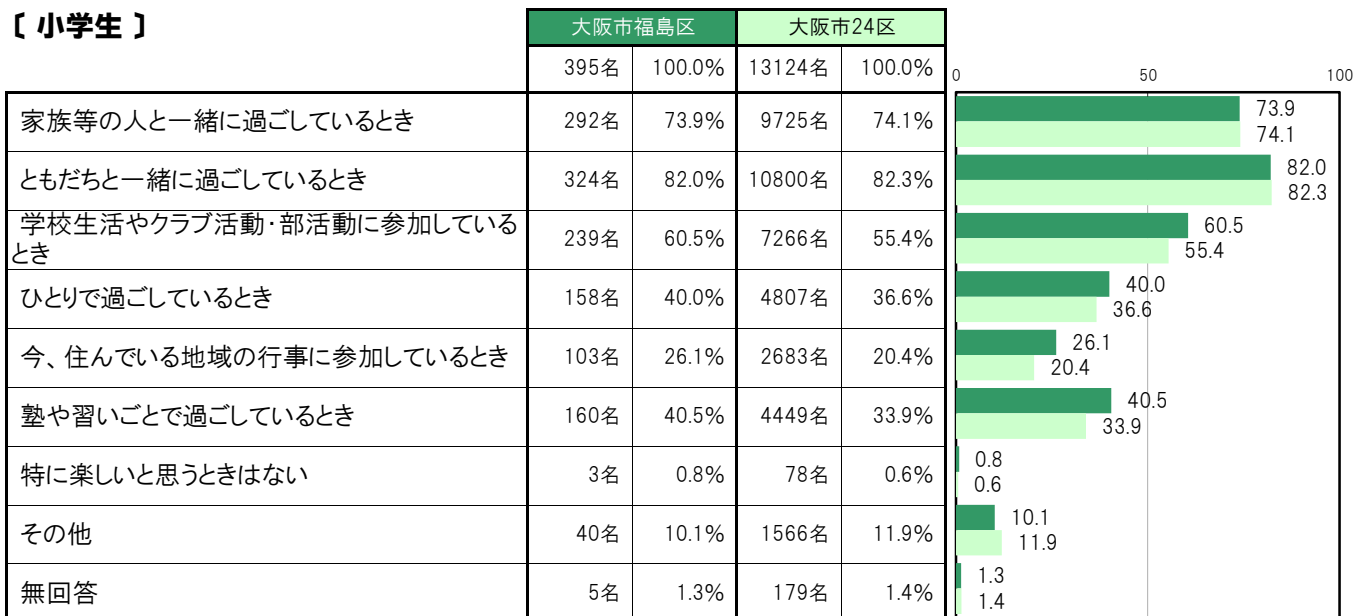
大阪市福島区〔小学生〕では、「家族等の人と一緒に過ごしているとき」292名 73.9%、「ともだちと一緒に過ごしているとき」324名 82.0%、「学校生活やクラブ活動・部活動に参加しているとき」239名 60.5%、「ひとりで過ごしているとき」158名 40.0%、「今、住んでいる地域の行事に参加しているとき」103名 26.1%、「塾や習いごとで過ごしているとき」160名 40.5%、「特に楽しいと思うときはない」3名 0.8%、「その他」40名 10.1%となっている。

大阪市福島区〔中学生〕では、「家族等の人と一緒に過ごしているとき」156名 57.6%、「ともだちと一緒に過ごしているとき」227名 83.8%、「学校生活やクラブ活動・部活動に参加しているとき」156名 57.6%、「ひとりで過ごしているとき」164名 60.5%、「今、住んでいる地域の行事に参加しているとき」48名 17.7%、「塾や習いごとで過ごしているとき」43名 15.9%、「特に楽しいと思うときはない」3名 1.1%、「その他」33名 12.2%となっている。

【小・中全体】



【小学生】



〔中学生〕

	大阪市福島区		大阪市24区		0	50	100
	271名	100.0%	11488名	100.0%			
家族等の人と一緒に過ごしているとき	156名	57.6%	6244名	54.4%	57.6	54.4	
ともだちと一緒に過ごしているとき	227名	83.8%	9388名	81.7%	83.8	81.7	
学校生活やクラブ活動・部活動に参加しているとき	156名	57.6%	6147名	53.5%	57.6	53.5	
ひとりで過ごしているとき	164名	60.5%	6423名	55.9%	60.5	55.9	
今、住んでいる地域の行事に参加しているとき	48名	17.7%	1380名	12.0%	17.7	12.0	
塾や習いごとで過ごしているとき	43名	15.9%	1854名	16.1%	15.9	16.1	
特に楽しいと思うときはない	3名	1.1%	154名	1.3%	1.1	1.3	
その他	33名	12.2%	1352名	11.8%	12.2	11.8	
無回答	4名	1.5%	100名	0.9%	1.5	0.9	

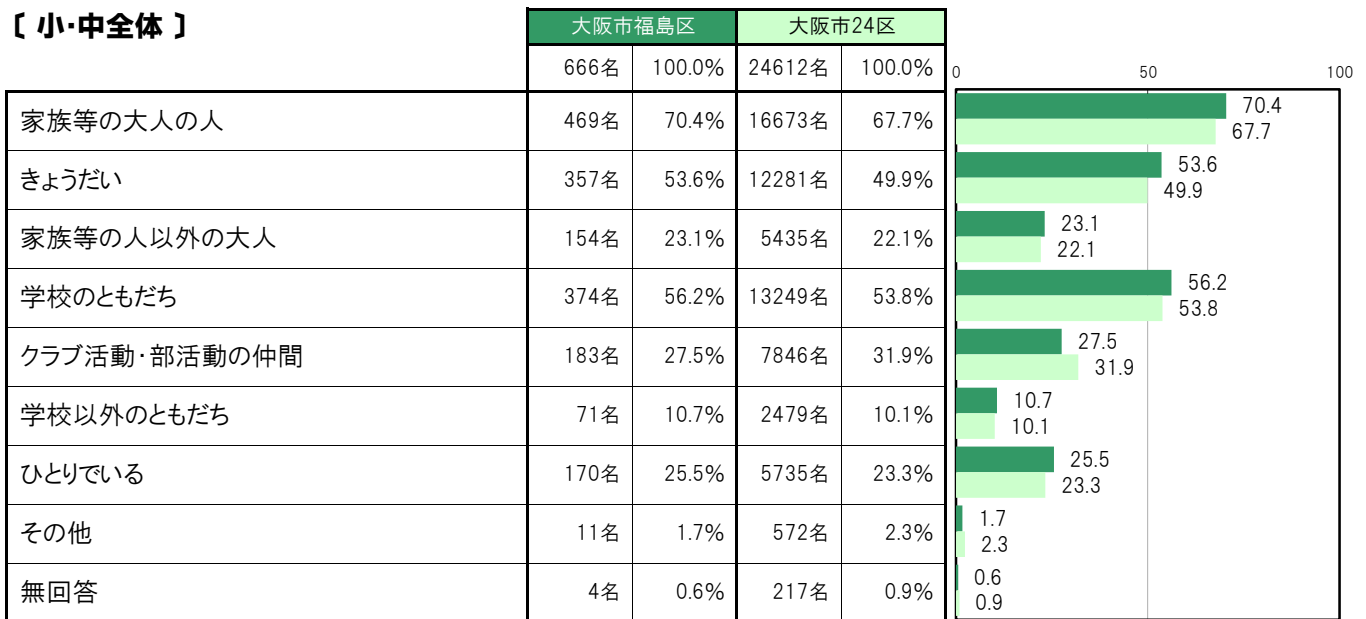
A-68. 平日の放課後に一緒に過ごす人【子ども 問10】

大阪市福島区〔小・中全体〕では、「家族等の大人の人」469名 70.4%、「きょうだい」357名 53.6%、「家族等の人以外の大人」154名 23.1%、「学校のともだち」374名 56.2%、「クラブ活動・部活動の仲間」183名 27.5%、「学校以外のともだち」71名 10.7%、「ひとりである」170名 25.5%、「その他」11名 1.7%となっている。

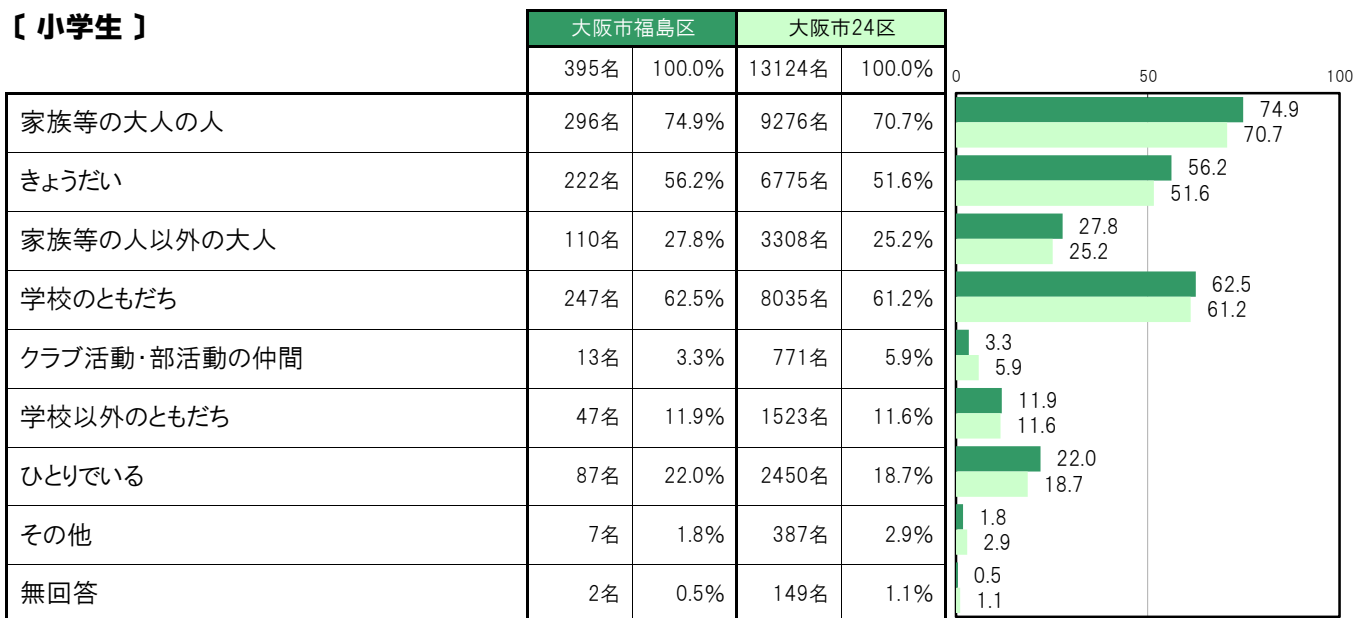
大阪市福島区〔小学生〕では、「家族等の大人の人」296名 74.9%、「きょうだい」222名 56.2%、「家族等の人以外の大人」110名 27.8%、「学校のともだち」247名 62.5%、「クラブ活動・部活動の仲間」13名 3.3%、「学校以外のともだち」47名 11.9%、「ひとりである」87名 22.0%、「その他」7名 1.8%となっている。

大阪市福島区〔中学生〕では、「家族等の大人の人」173名 63.8%、「きょうだい」135名 49.8%、「家族等の人以外の大人」44名 16.2%、「学校のともだち」127名 46.9%、「クラブ活動・部活動の仲間」170名 62.7%、「学校以外のともだち」24名 8.9%、「ひとりである」83名 30.6%、「その他」4名 1.5%となっている。

【小・中全体】



【小学生】



〔中学生〕

	大阪市福島区		大阪市24区		0	50	100
	271名	100.0%	11488名	100.0%			
家族等の大人の人	173名	63.8%	7397名	64.4%	63.8	64.4	
きょうだい	135名	49.8%	5506名	47.9%	49.8	47.9	
家族等の人以外の大人	44名	16.2%	2127名	18.5%	16.2	18.5	
学校のともだち	127名	46.9%	5214名	45.4%	46.9	45.4	
クラブ活動・部活動の仲間	170名	62.7%	7075名	61.6%	62.7	61.6	
学校以外のともだち	24名	8.9%	956名	8.3%	8.9	8.3	
ひとりである	83名	30.6%	3285名	28.6%	30.6	28.6	
その他	4名	1.5%	185名	1.6%	1.5	1.6	
無回答	2名	0.7%	68名	0.6%	0.7	0.6	

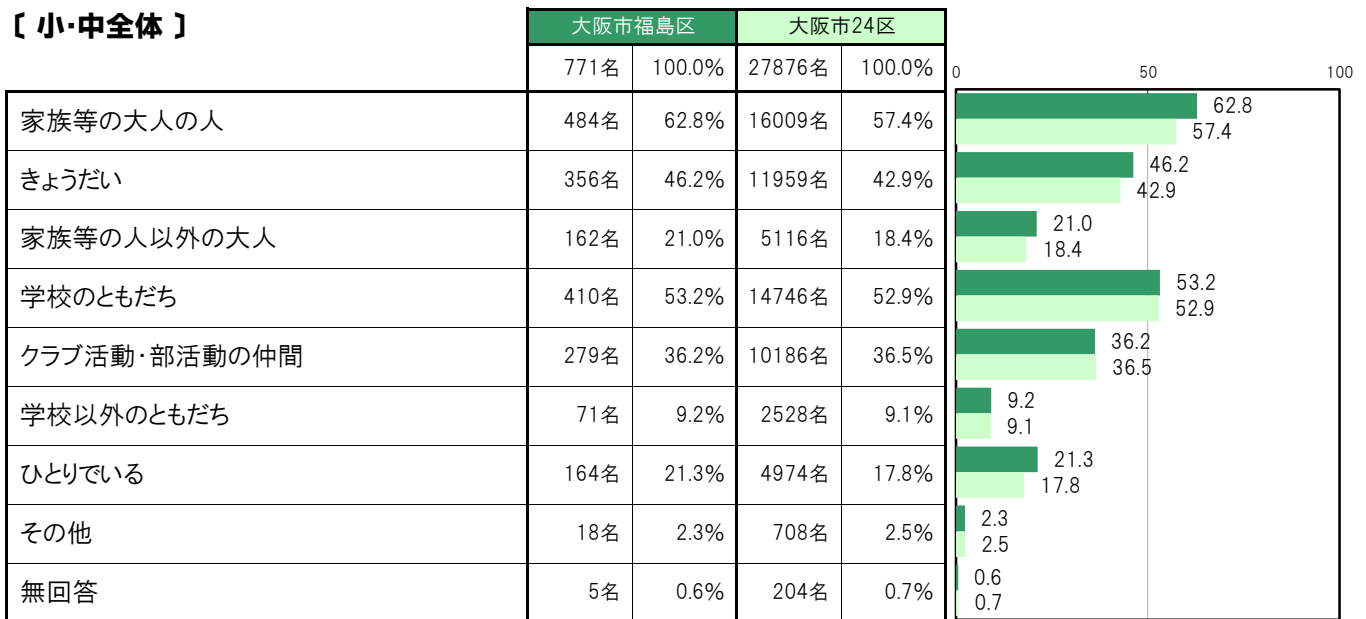
A-68. 平日の放課後に一緒に過ごす人【子ども 問10】 ※2016年調査結果

大阪市福島区〔小・中全体〕では、「家族等の大人の人」484名 62.8%、「きょうだい」356名 46.2%、「家族等の人以外の大人」162名 21.0%、「学校のともだち」410名 53.2%、「クラブ活動・部活動の仲間」279名 36.2%、「学校以外のともだち」71名 9.2%、「ひとりである」164名 21.3%、「その他」18名 2.3%となっている。

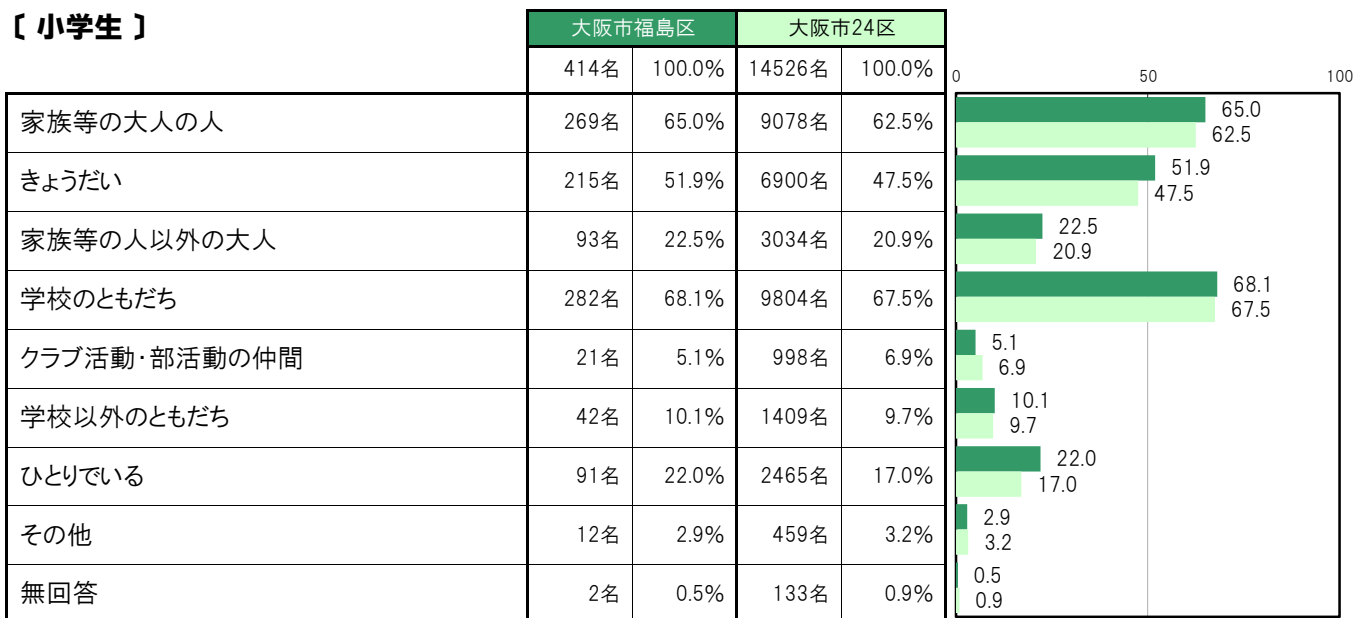
大阪市福島区〔小学生〕では、「家族等の大人の人」269名 65.0%、「きょうだい」215名 51.9%、「家族等の人以外の大人」93名 22.5%、「学校のともだち」282名 68.1%、「クラブ活動・部活動の仲間」21名 5.1%、「学校以外のともだち」42名 10.1%、「ひとりである」91名 22.0%、「その他」12名 2.9%となっている。

大阪市福島区〔中学生〕では、「家族等の大人の人」215名 60.2%、「きょうだい」141名 39.5%、「家族等の人以外の大人」69名 19.3%、「学校のともだち」128名 35.9%、「クラブ活動・部活動の仲間」258名 72.3%、「学校以外のともだち」29名 8.1%、「ひとりである」73名 20.4%、「その他」6名 1.7%となっている。

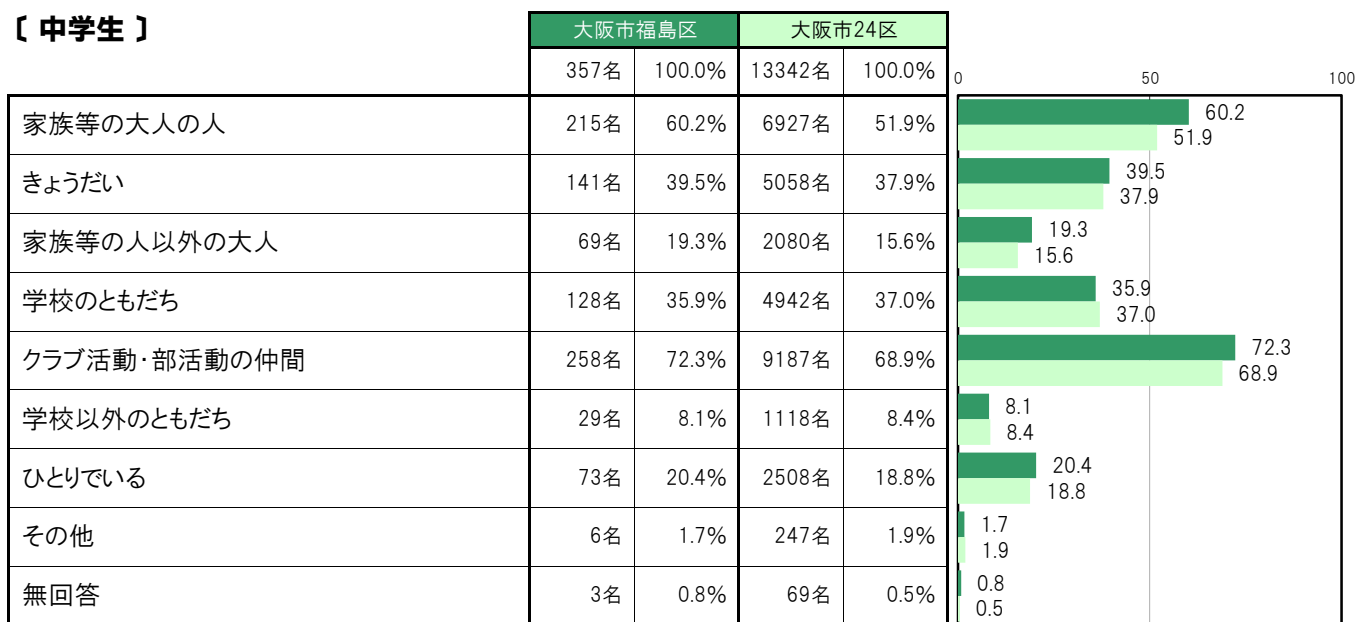
【小・中全体】



【小学生】



〔中学生〕



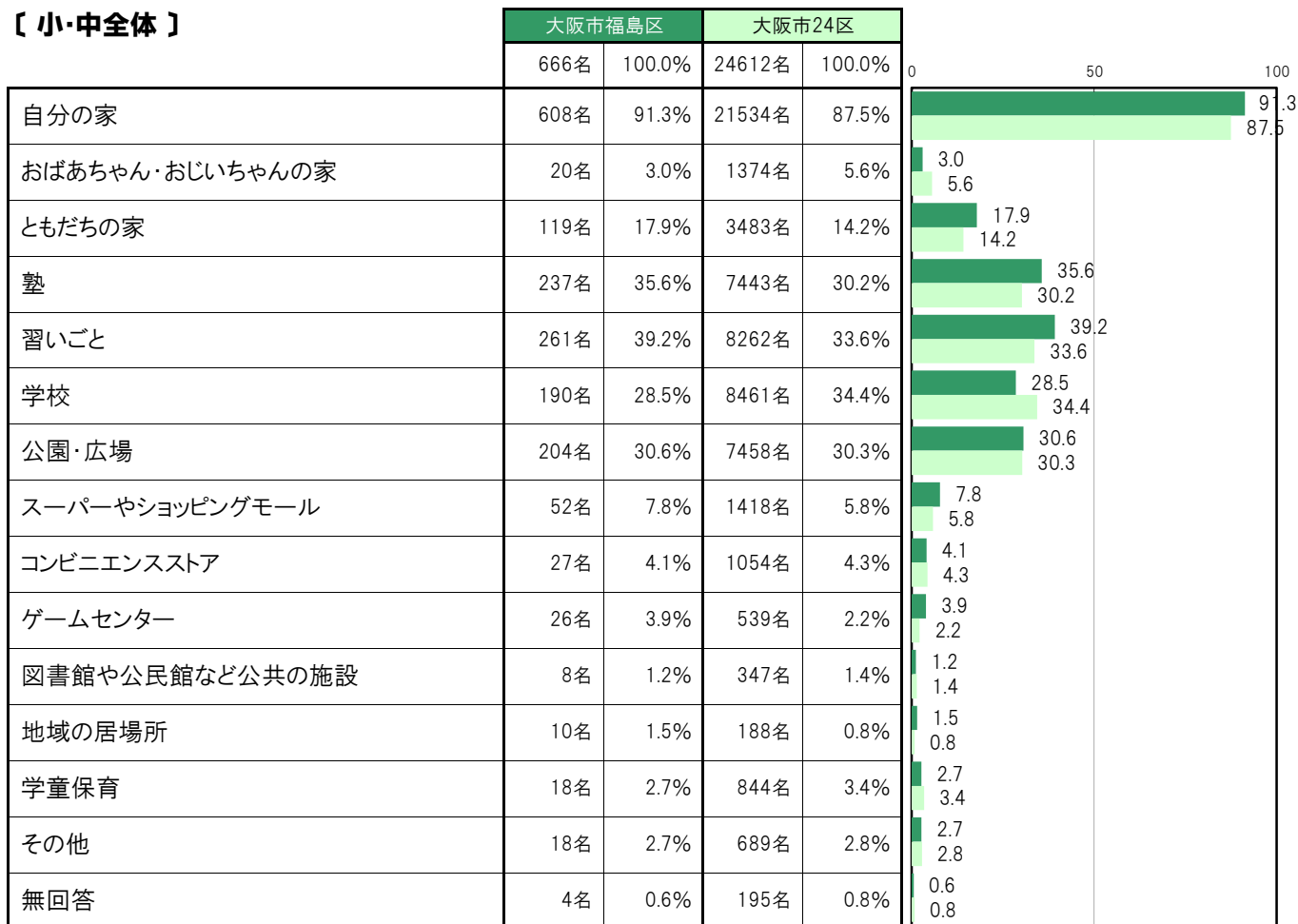
A-69. 平日の放課後を過ごす場所【子ども 問11】

大阪市福島区〔小・中全体〕では、「自分の家」608名 91.3%、「習いごと」261名 39.2%、「塾」237名 35.6%、「公園・広場」204名 30.6%、「学校」190名 28.5%の順に高くなっている。

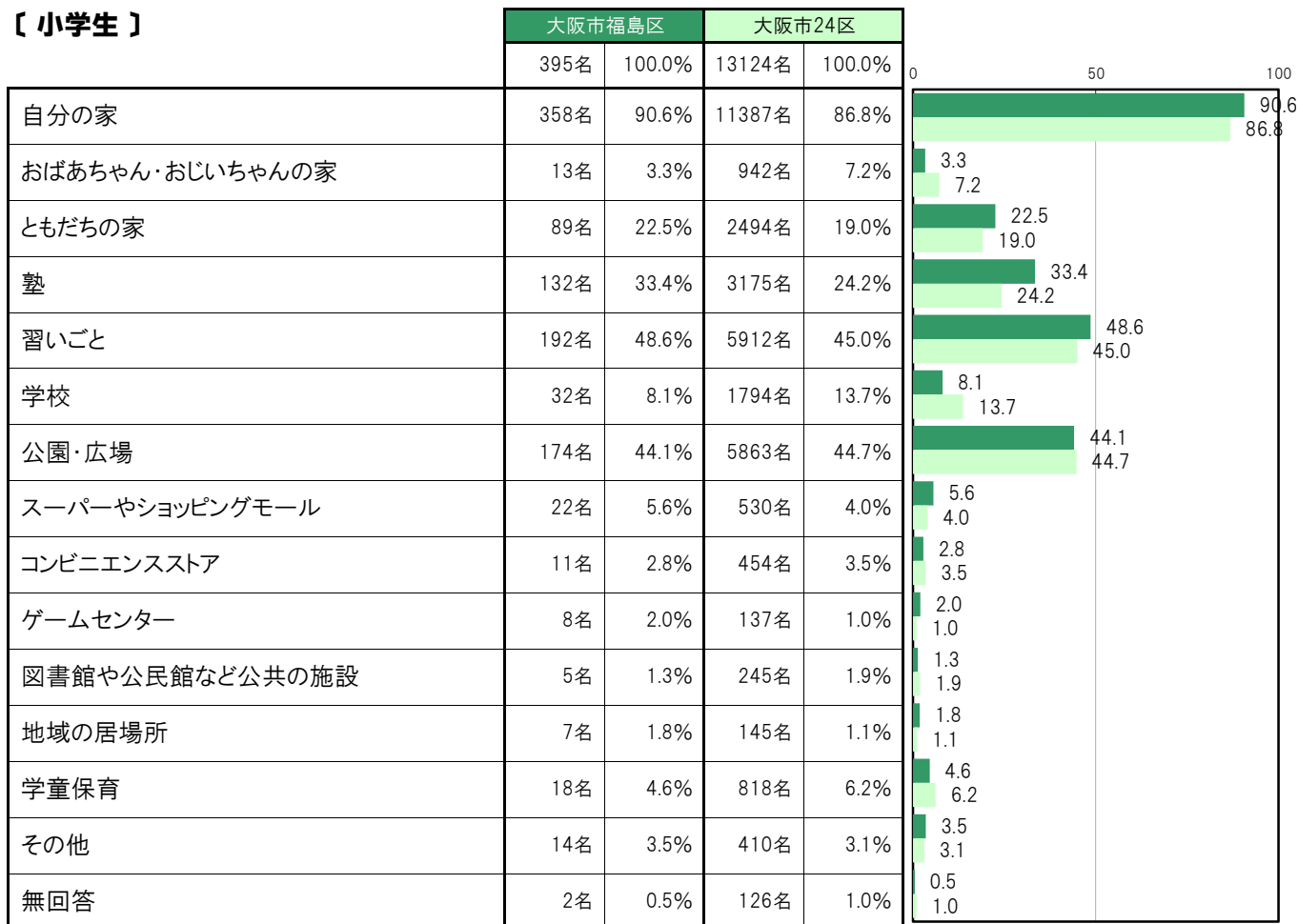
大阪市福島区〔小学生〕では、「自分の家」358名 90.6%、「習いごと」192名 48.6%、「公園・広場」174名 44.1%、「塾」132名 33.4%、「ともだちの家」89名 22.5%の順に高くなっている。

大阪市福島区〔中学生〕では、「自分の家」250名 92.3%、「学校」158名 58.3%、「塾」105名 38.7%、「習いごと」69名 25.5%、「ともだちの家」30名 11.1%の順に高くなっている。

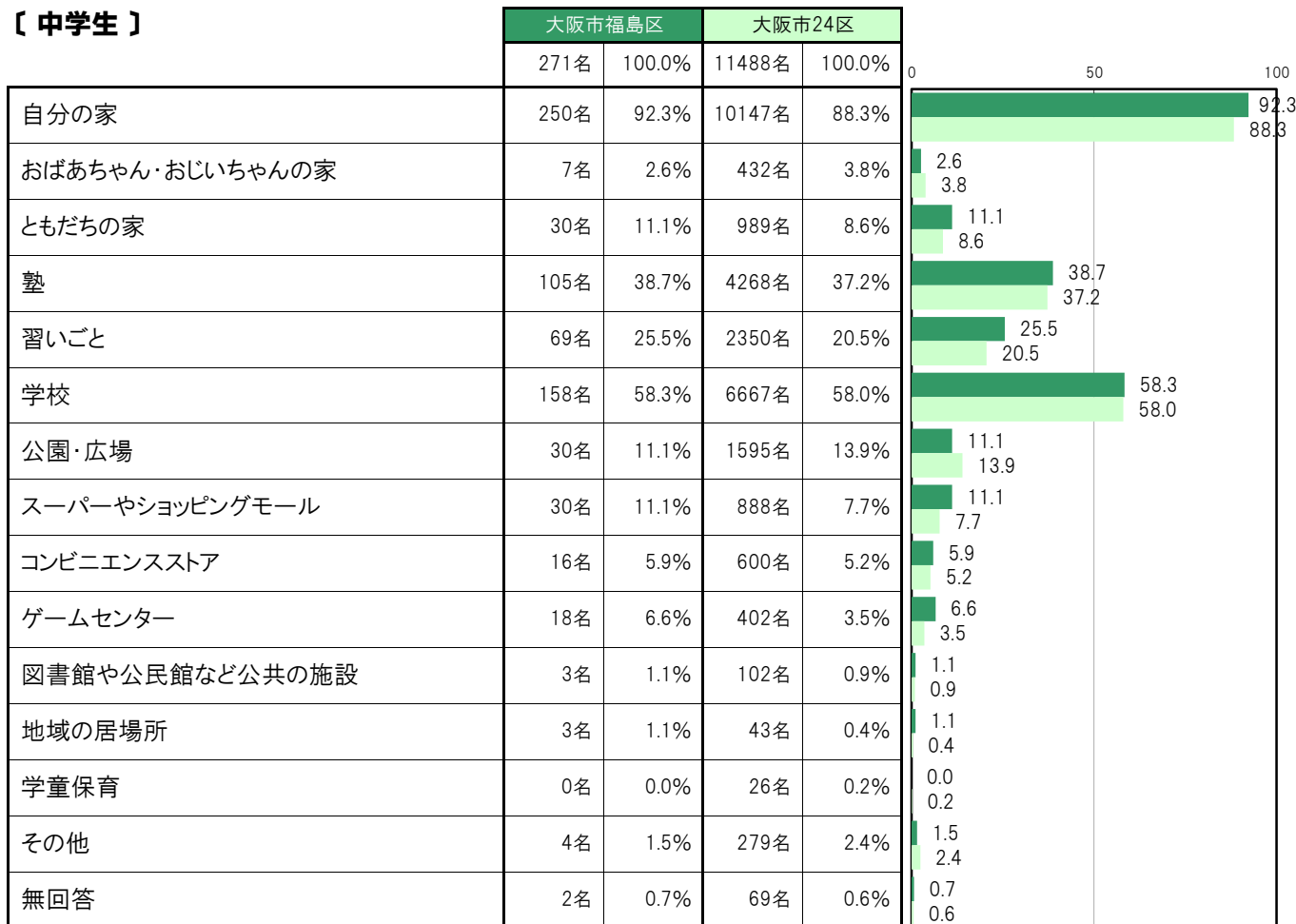
〔小・中全体〕



【小学生】



【中学生】



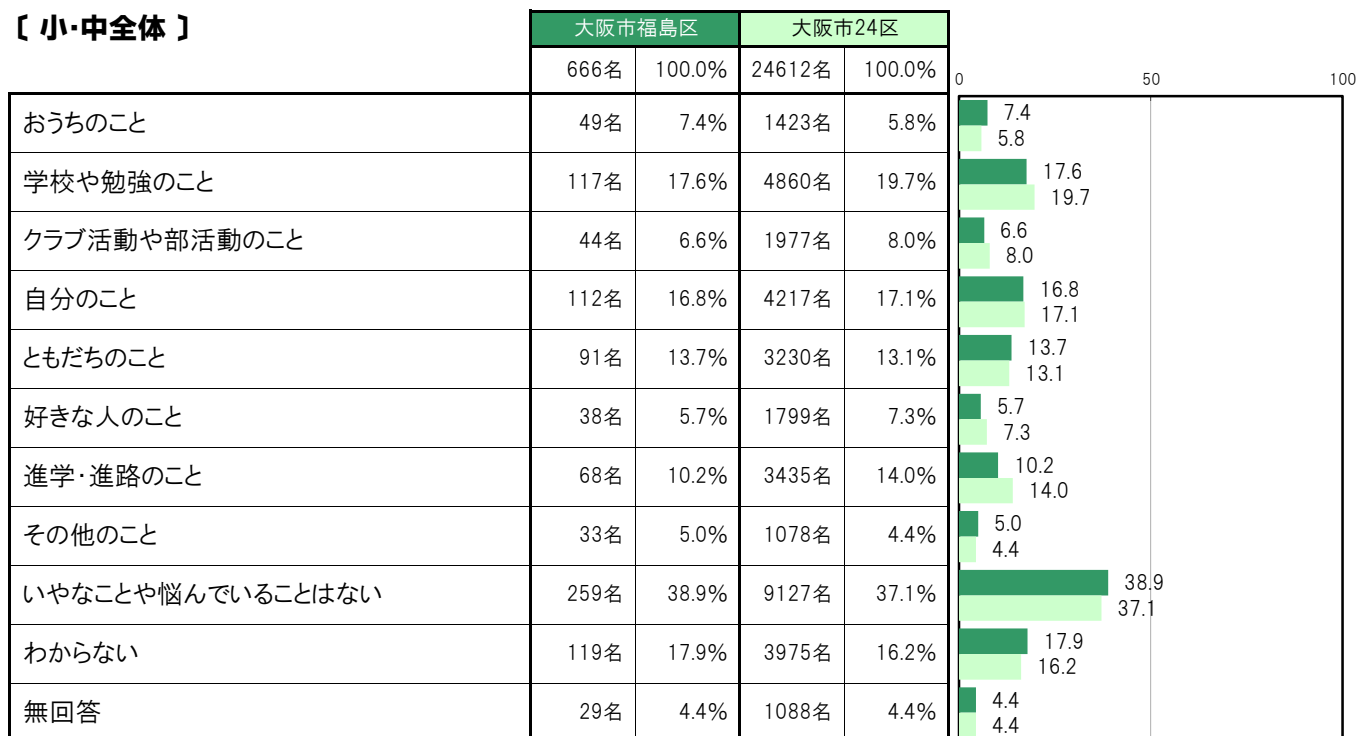
A-70.嫌なことや悩んでいること〔子ども 問20〕

大阪市福島区〔小・中全体〕では、「いやなことや悩んでいることはない」259名 38.9%、「わからない」119名 17.9%、「学校や勉強のこと」117名 17.6%、「自分のこと」112名 16.8%、「ともだちのこと」91名 13.7%の順に高くなっている。

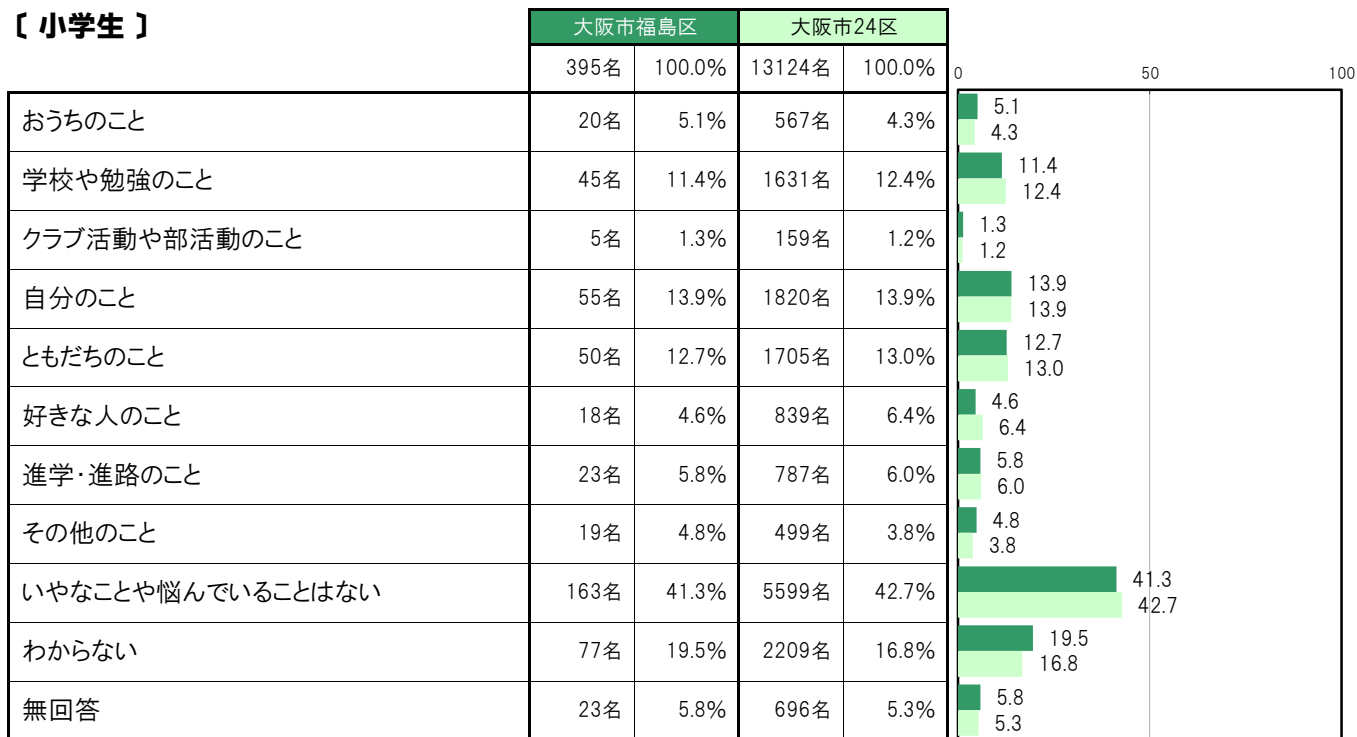
大阪市福島区〔小学生〕では、「いやなことや悩んでいることはない」163名 41.3%、「わからない」77名 19.5%、「自分のこと」55名 13.9%、「ともだちのこと」50名 12.7%、「学校や勉強のこと」45名 11.4%の順に高くなっている。

大阪市福島区〔中学生〕では、「いやなことや悩んでいることはない」96名 35.4%、「学校や勉強のこと」72名 26.6%、「自分のこと」57名 21.0%、「進学・進路のこと」45名 16.6%、「わからない」42名 15.5%の順に高くなっている。

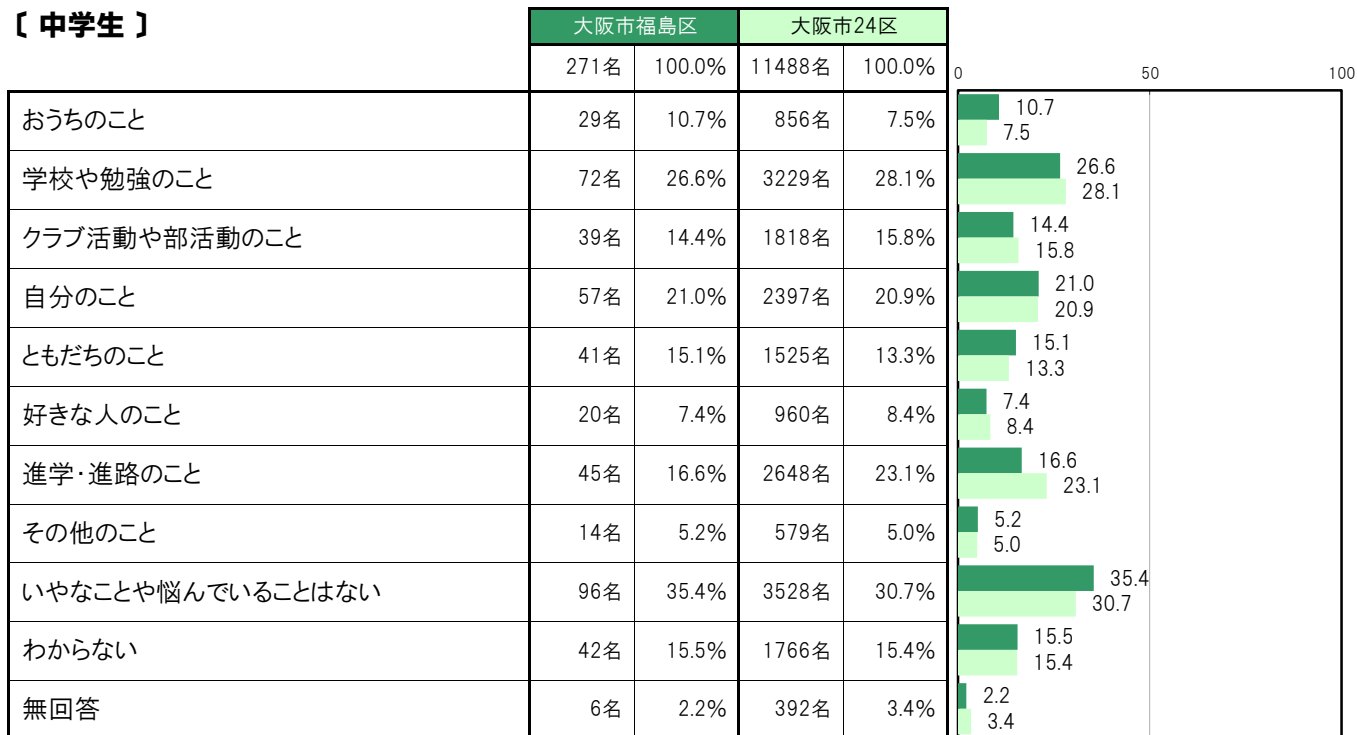
〔小・中全体〕



【小学生】



【中学生】



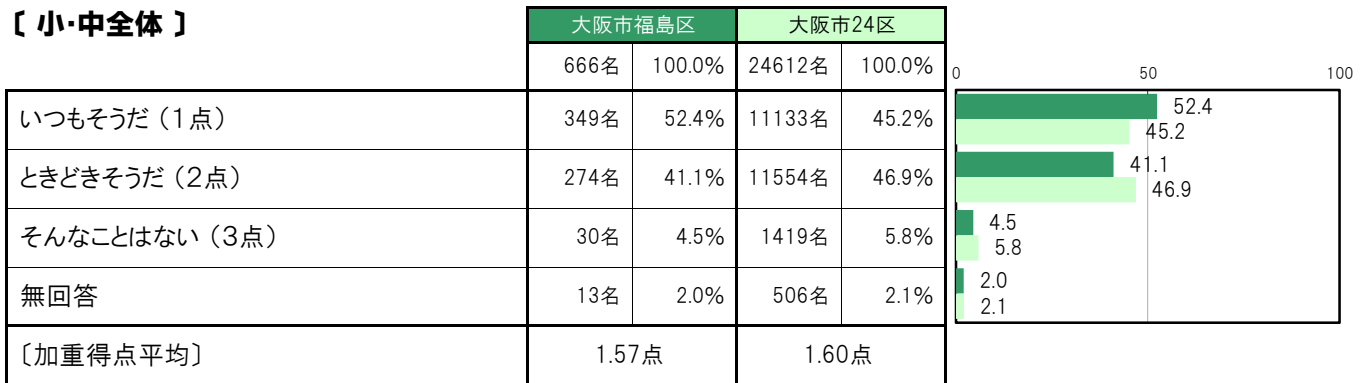
A-71-1.楽しみにしていることがたくさんある〔子ども 問22①〕

大阪市福島区〔小・中全体〕では、「いつもそうだ（1点）」349名 52.4%、「ときどきそうだ（2点）」274名 41.1%、「そんなことはない（3点）」30名 4.5%、〔加重得点平均〕は1.57点となっている。

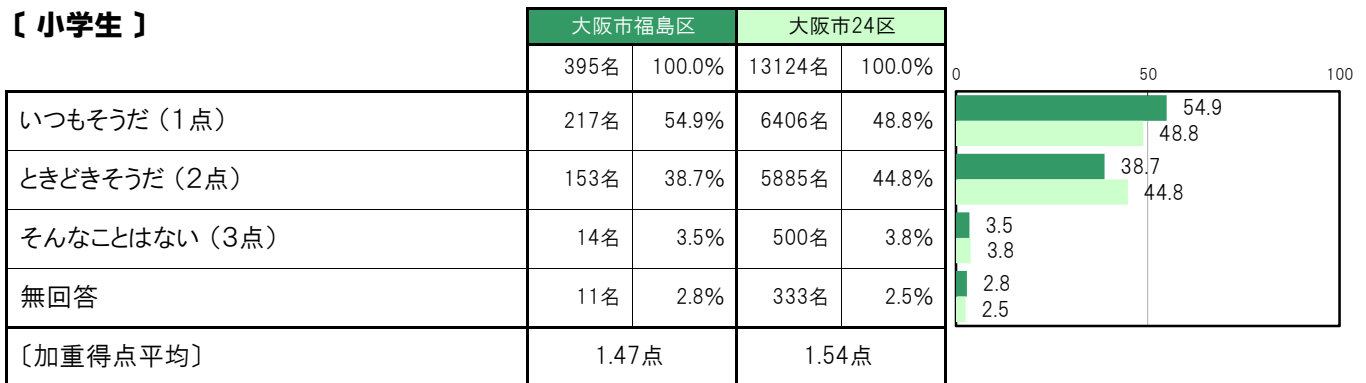
大阪市福島区〔小学生〕では、「いつもそうだ（1点）」217名 54.9%、「ときどきそうだ（2点）」153名 38.7%、「そんなことはない（3点）」14名 3.5%、〔加重得点平均〕は1.47点となっている。

大阪市福島区〔中学生〕では、「いつもそうだ（1点）」132名 48.7%、「ときどきそうだ（2点）」121名 44.6%、「そんなことはない（3点）」16名 5.9%、〔加重得点平均〕は1.57点となっている。

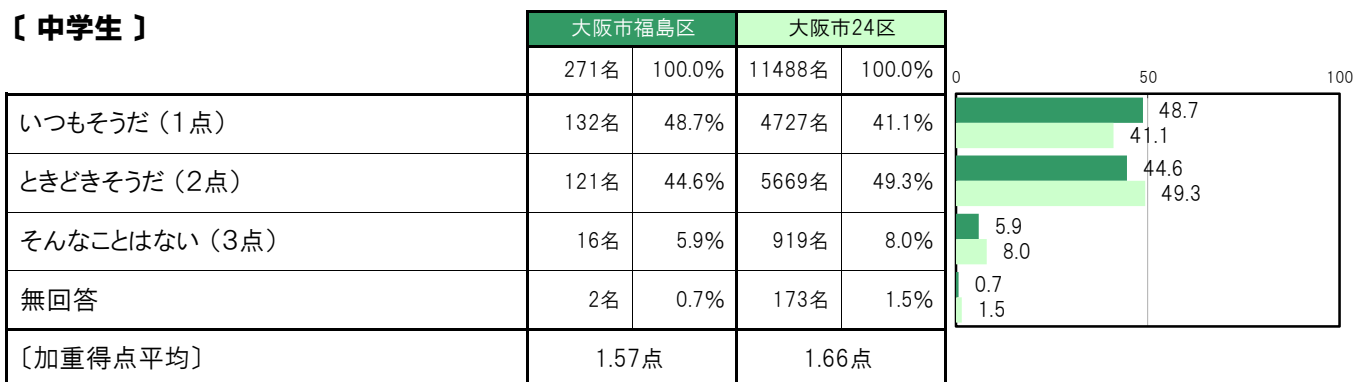
〔小・中全体〕



〔小学生〕



〔中学生〕



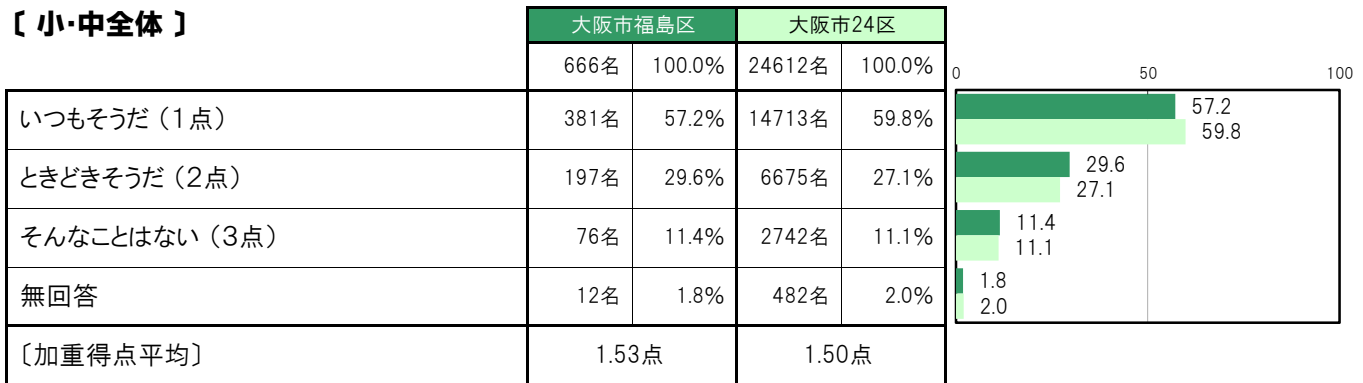
A-71-2.遊びにでかけるのが好きだ【子ども 問22②】

大阪市福島区〔小・中全体〕では、「いつもそうだ（1点）」381名 57.2%、「ときどきそうだ（2点）」197名 29.6%、「そんなことはない（3点）」76名 11.4%、〔加重得点平均〕は1.53点となっている。

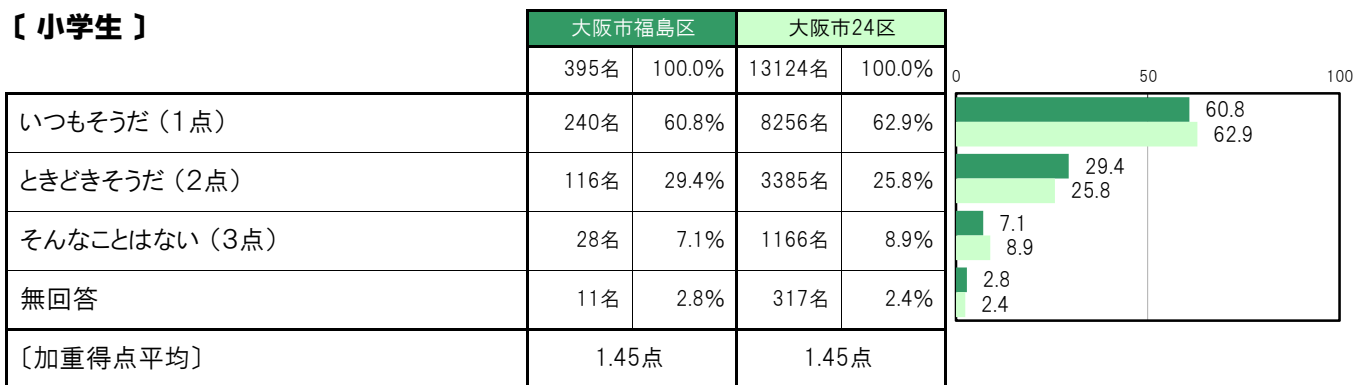
大阪市福島区〔小学生〕では、「いつもそうだ（1点）」240名 60.8%、「ときどきそうだ（2点）」116名 29.4%、「そんなことはない（3点）」28名 7.1%、〔加重得点平均〕は1.45点となっている。

大阪市福島区〔中学生〕では、「いつもそうだ（1点）」141名 52.0%、「ときどきそうだ（2点）」81名 29.9%、「そんなことはない（3点）」48名 17.7%、〔加重得点平均〕は1.66点となっている。

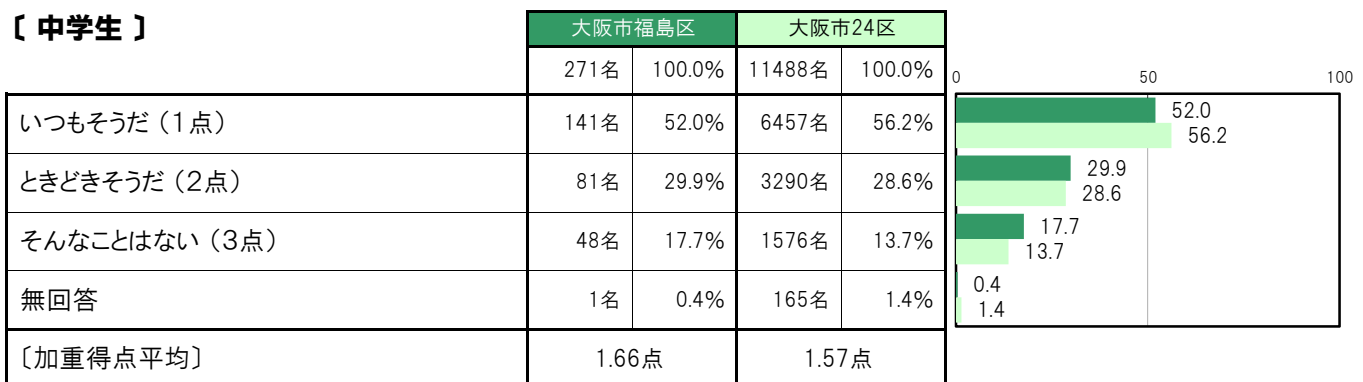
〔小・中全体〕



〔小学生〕



〔中学生〕



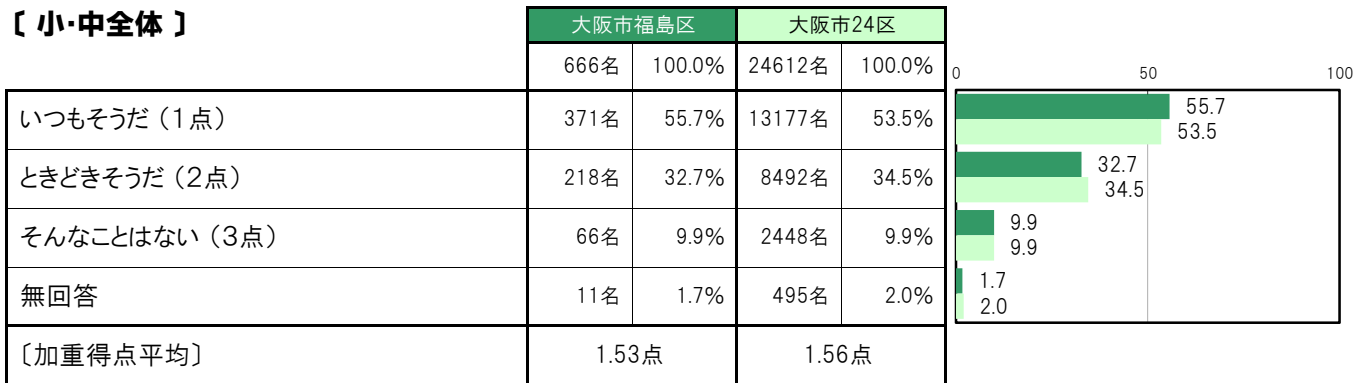
A-71-3.元気いっぱいだ【子ども 問22③】

大阪市福島区〔小・中全体〕では、「いつもそうだ（1点）」371名 55.7%、「ときどきそうだ（2点）」218名 32.7%、「そんなことはない（3点）」66名 9.9%、〔加重得点平均〕は1.53点となっている。

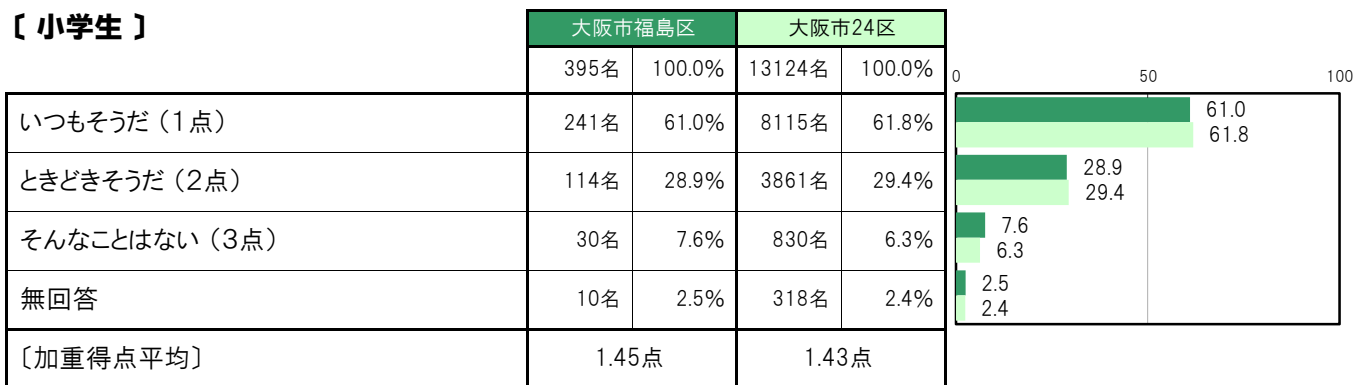
大阪市福島区〔小学生〕では、「いつもそうだ（1点）」241名 61.0%、「ときどきそうだ（2点）」114名 28.9%、「そんなことはない（3点）」30名 7.6%、〔加重得点平均〕は1.45点となっている。

大阪市福島区〔中学生〕では、「いつもそうだ（1点）」130名 48.0%、「ときどきそうだ（2点）」104名 38.4%、「そんなことはない（3点）」36名 13.3%、〔加重得点平均〕は1.65点となっている。

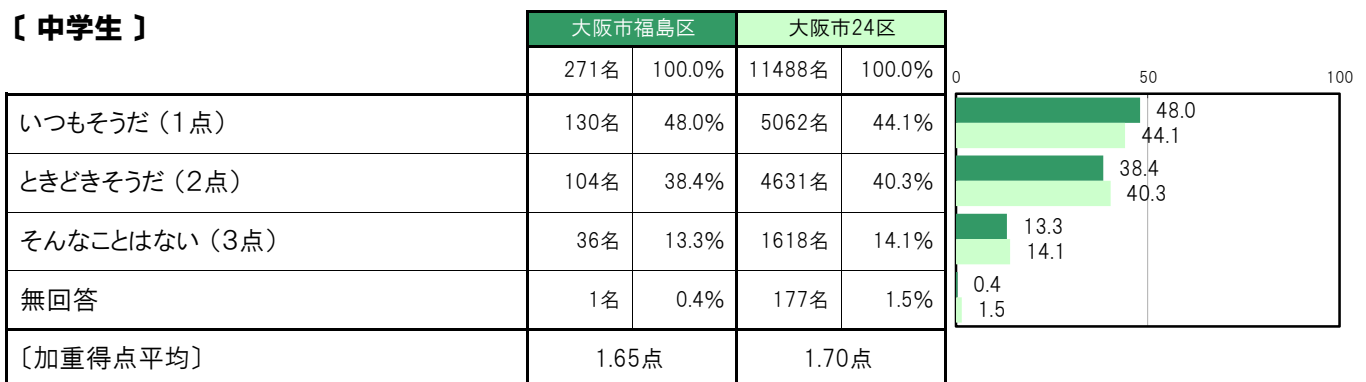
〔小・中全体〕



〔小学生〕



〔中学生〕



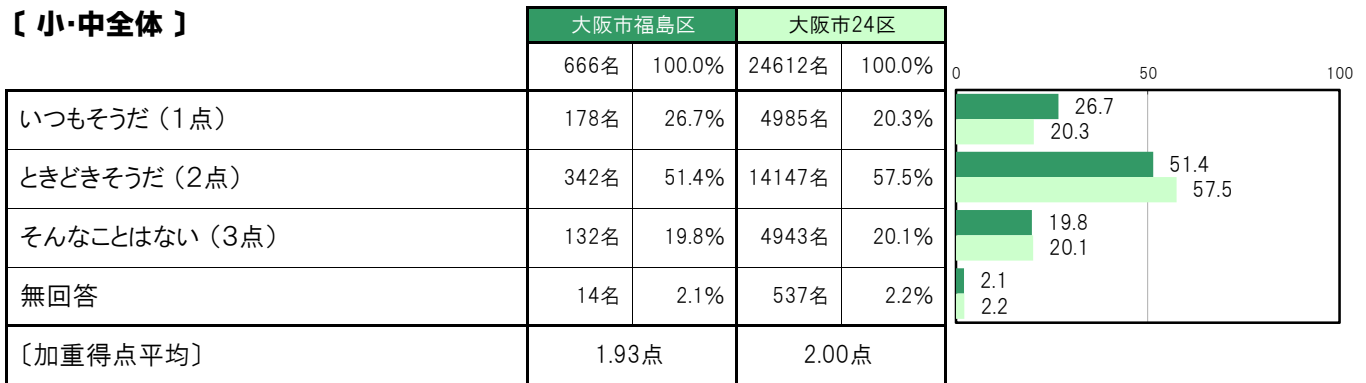
A-71-4. やろうと思ったことがうまくできる【子ども 問22④】

大阪市福島区〔小・中全体〕では、「いつもそうだ（1点）」178名 26.7%、「ときどきそうだ（2点）」342名 51.4%、「そんなことはない（3点）」132名 19.8%、〔加重得点平均〕は1.93点となっている。

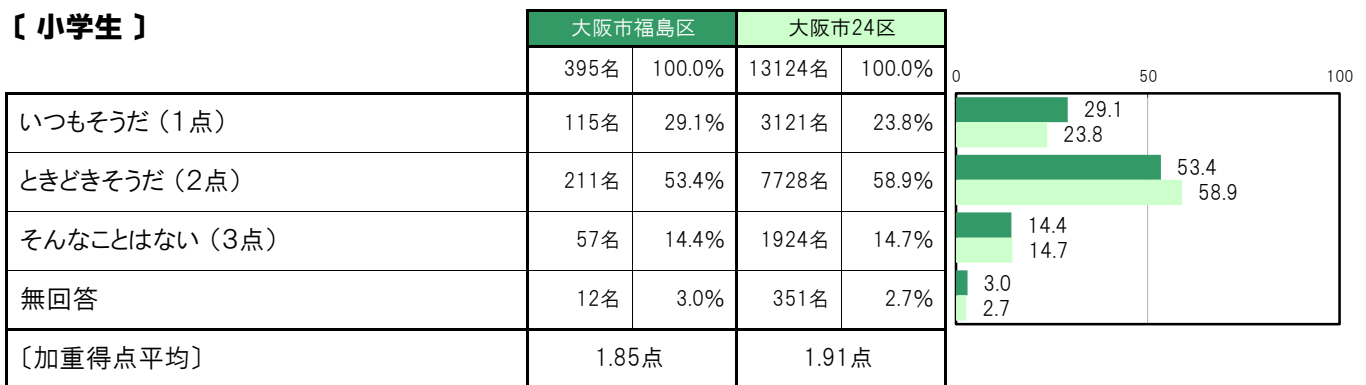
大阪市福島区〔小学生〕では、「いつもそうだ（1点）」115名 29.1%、「ときどきそうだ（2点）」211名 53.4%、「そんなことはない（3点）」57名 14.4%、〔加重得点平均〕は1.85点となっている。

大阪市福島区〔中学生〕では、「いつもそうだ（1点）」63名 23.2%、「ときどきそうだ（2点）」131名 48.3%、「そんなことはない（3点）」75名 27.7%、〔加重得点平均〕は2.04点となっている。

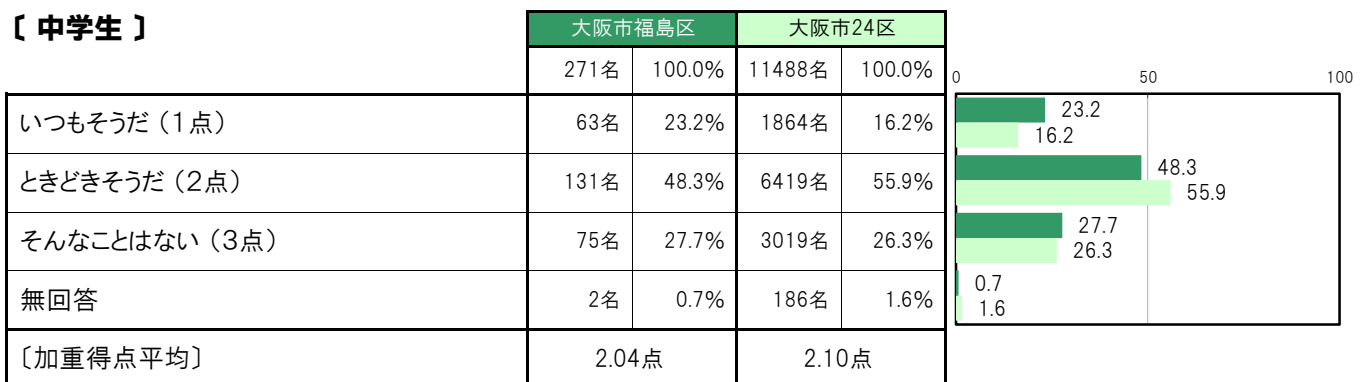
〔小・中全体〕



〔小学生〕



〔中学生〕



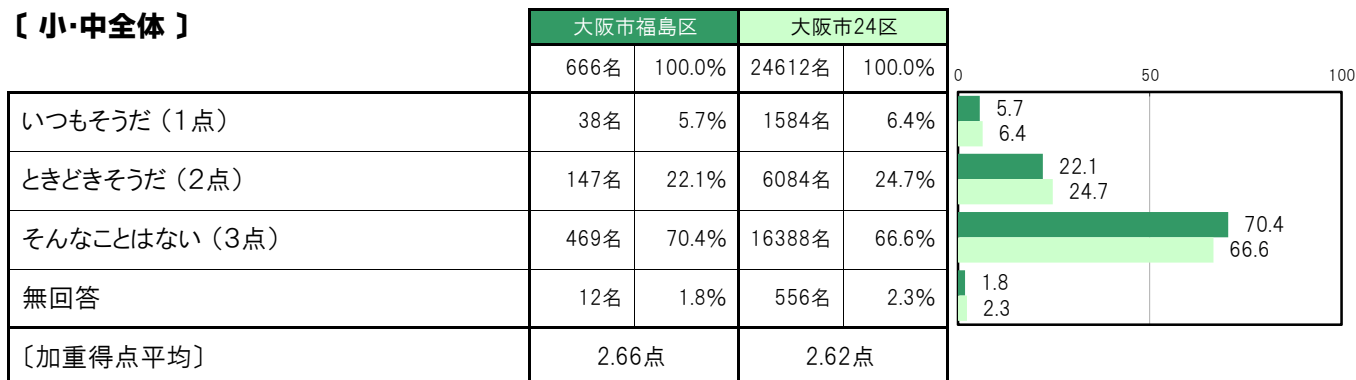
A-71-5.一人ぼっちのような気がする【子ども 問22⑤】

大阪市福島区〔小・中全体〕では、「いつもそうだ（1点）」38名 5.7%、「ときどきそうだ（2点）」147名 22.1%、「そんなことはない（3点）」469名 70.4%、〔加重得点平均〕は2.66点となっている。

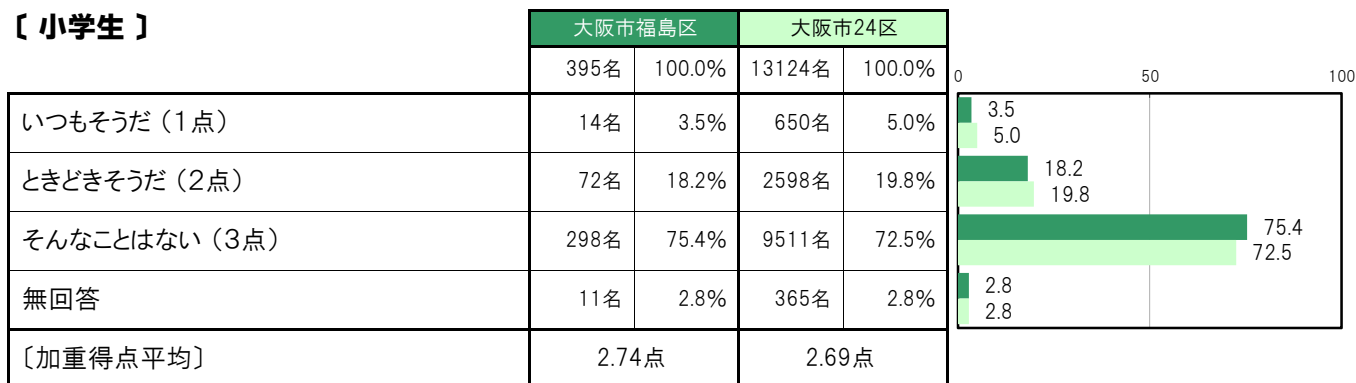
大阪市福島区〔小学生〕では、「いつもそうだ（1点）」14名 3.5%、「ときどきそうだ（2点）」72名 18.2%、「そんなことはない（3点）」298名 75.4%、〔加重得点平均〕は2.74点となっている。

大阪市福島区〔中学生〕では、「いつもそうだ（1点）」24名 8.9%、「ときどきそうだ（2点）」75名 27.7%、「そんなことはない（3点）」171名 63.1%、〔加重得点平均〕は2.54点となっている。

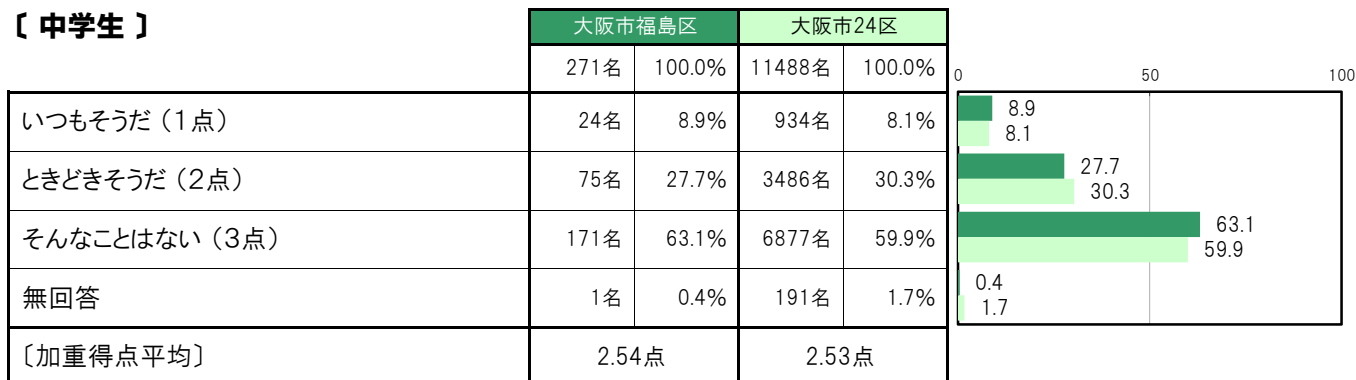
【小・中全体】



【小学生】



【中学生】



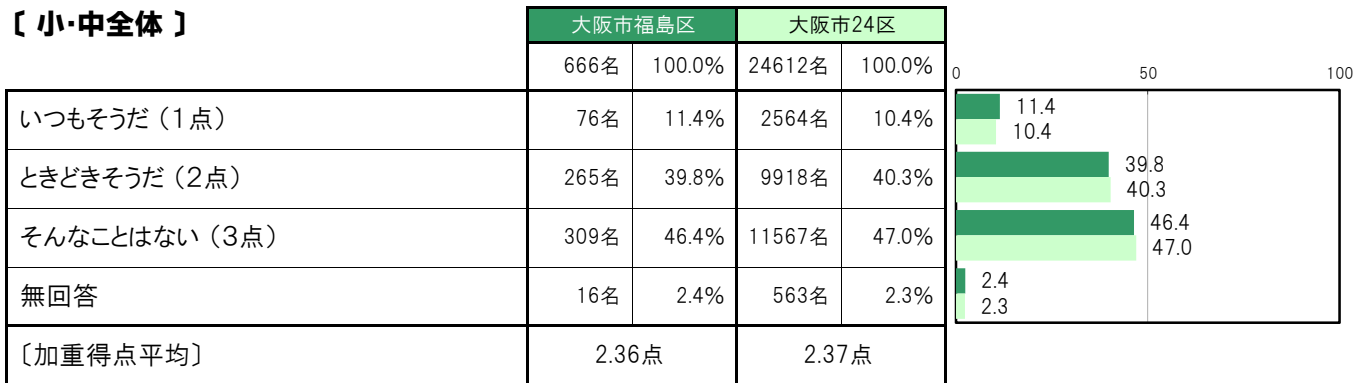
A-71-6. 不安な気持ちになる〔子ども 問22⑥〕

大阪市福島区〔小・中全体〕では、「いつもそうだ（1点）」76名 11.4%、「ときどきそうだ（2点）」265名 39.8%、「そんなことはない（3点）」309名 46.4%、〔加重得点平均〕は2.36点となっている。

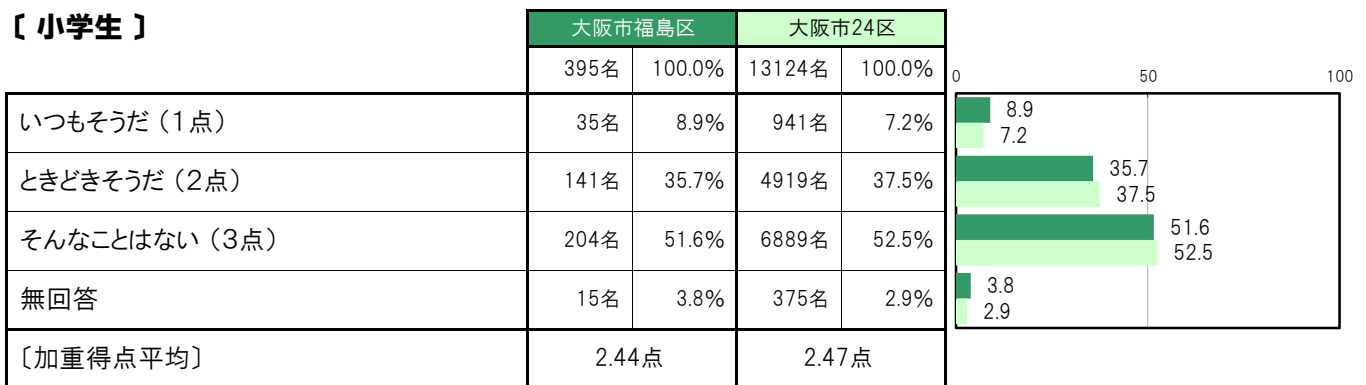
大阪市福島区〔小学生〕では、「いつもそうだ（1点）」35名 8.9%、「ときどきそうだ（2点）」141名 35.7%、「そんなことはない（3点）」204名 51.6%、〔加重得点平均〕は2.44点となっている。

大阪市福島区〔中学生〕では、「いつもそうだ（1点）」41名 15.1%、「ときどきそうだ（2点）」124名 45.8%、「そんなことはない（3点）」105名 38.7%、〔加重得点平均〕は2.24点となっている。

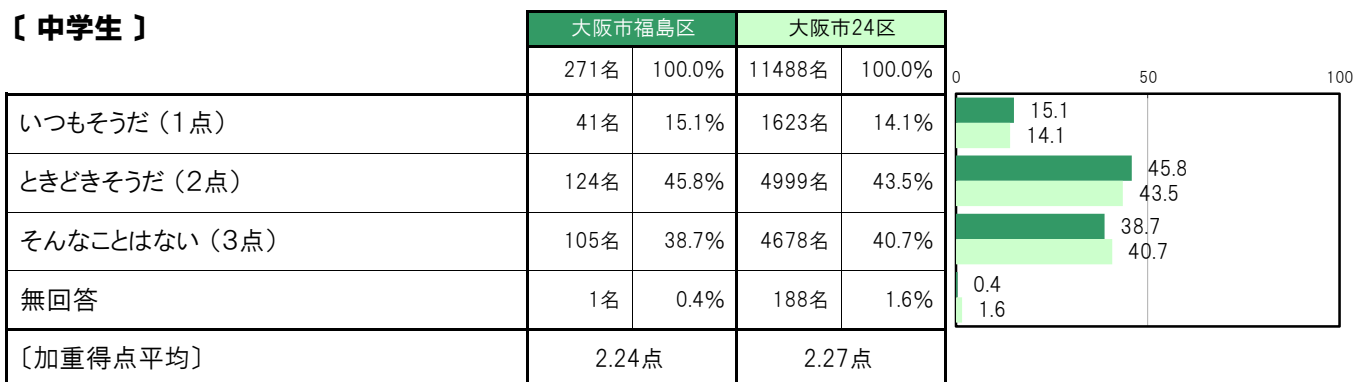
〔小・中全体〕



〔小学生〕



〔中学生〕



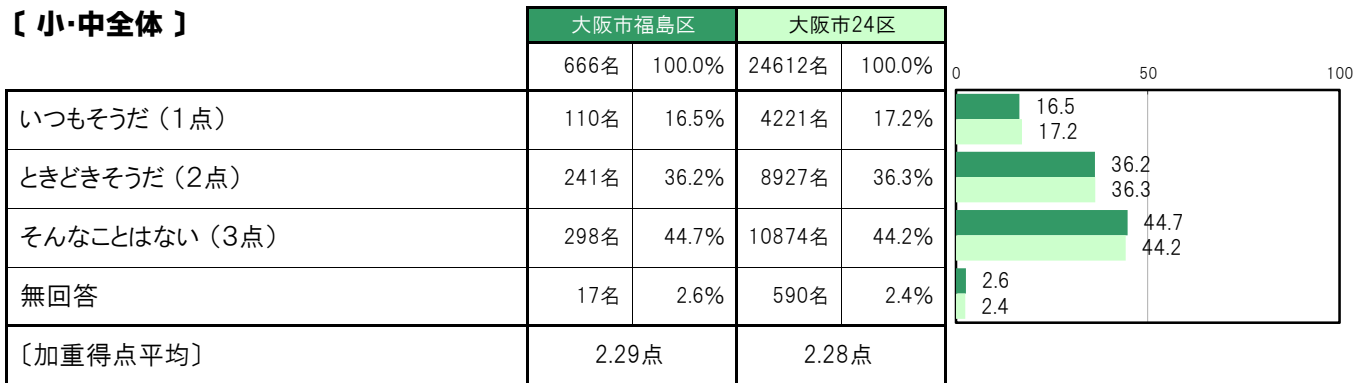
A-71-7.まわりが気になる【子ども 問22㉞】

大阪市福島区〔小・中全体〕では、「いつもそうだ（1点）」110名 16.5%、「ときどきそうだ（2点）」241名 36.2%、「そんなことはない（3点）」298名 44.7%、〔加重得点平均〕は2.29点となっている。

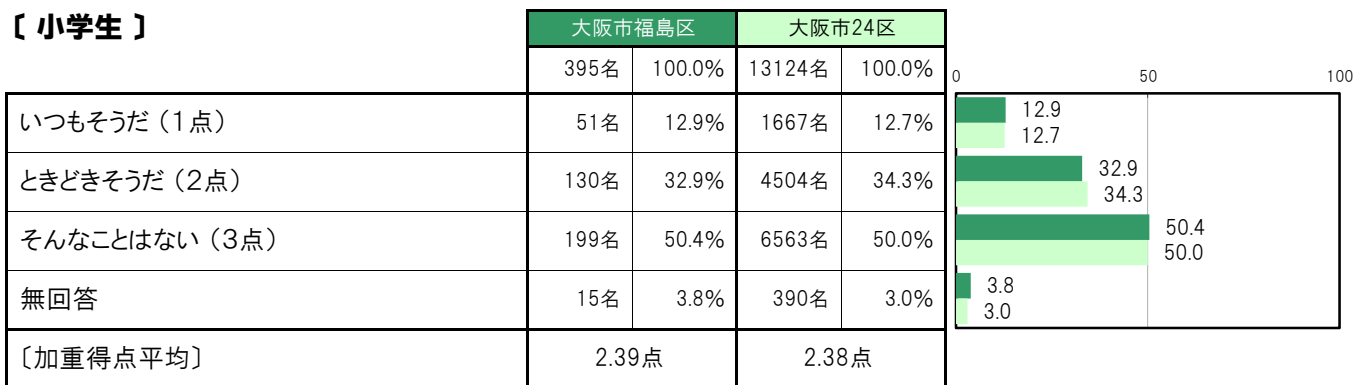
大阪市福島区〔小学生〕では、「いつもそうだ（1点）」51名 12.9%、「ときどきそうだ（2点）」130名 32.9%、「そんなことはない（3点）」199名 50.4%、〔加重得点平均〕は2.39点となっている。

大阪市福島区〔中学生〕では、「いつもそうだ（1点）」59名 21.8%、「ときどきそうだ（2点）」111名 41.0%、「そんなことはない（3点）」99名 36.5%、〔加重得点平均〕は2.15点となっている。

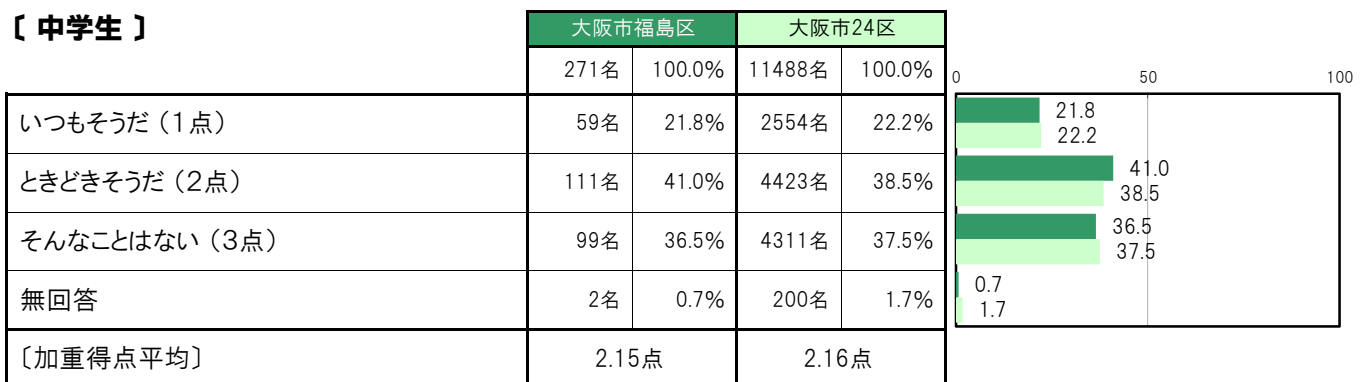
【小・中全体】



【小学生】



【中学生】



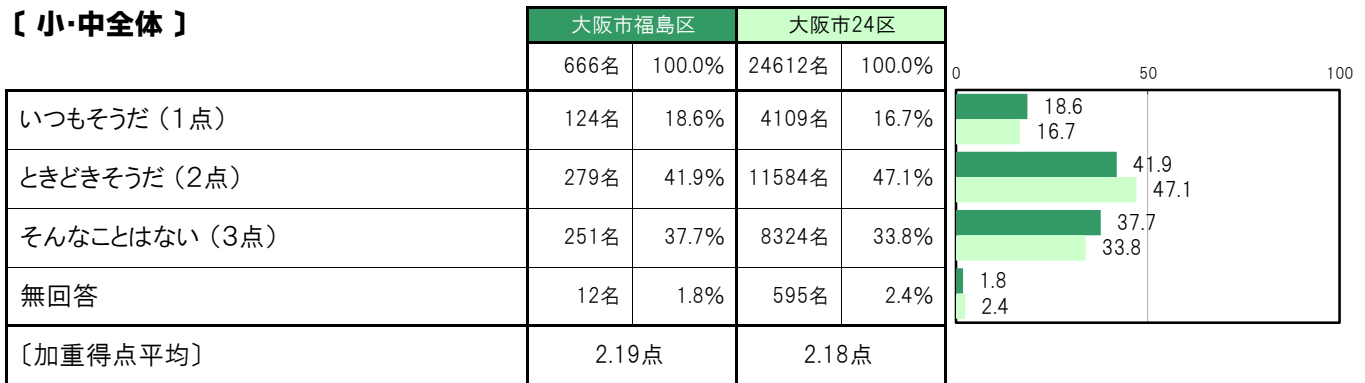
A-71-8.やる気が起きない【子ども 問22㉔】

大阪市福島区〔小・中全体〕では、「いつもそうだ（1点）」124名 18.6%、「ときどきそうだ（2点）」279名 41.9%、「そんなことはない（3点）」251名 37.7%、〔加重得点平均〕は2.19点となっている。

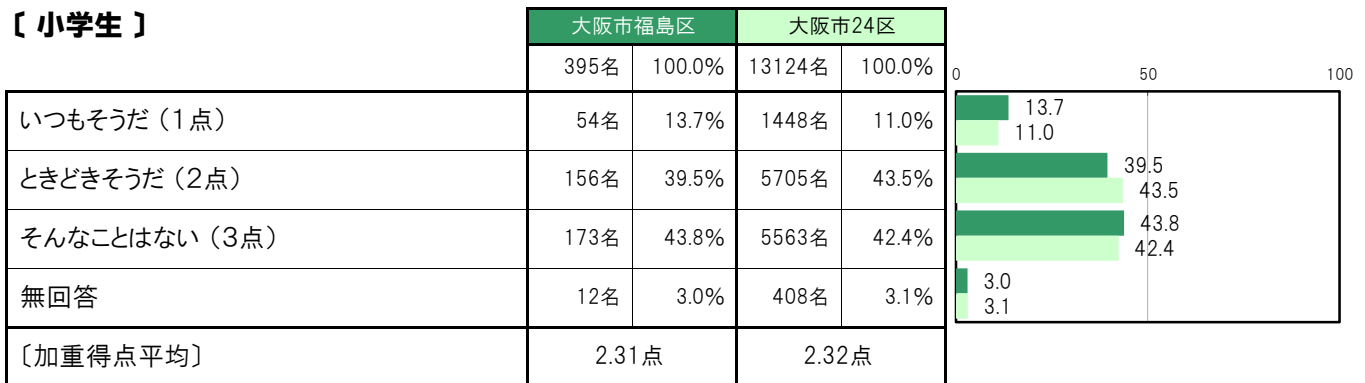
大阪市福島区〔小学生〕では、「いつもそうだ（1点）」54名 13.7%、「ときどきそうだ（2点）」156名 39.5%、「そんなことはない（3点）」173名 43.8%、〔加重得点平均〕は2.31点となっている。

大阪市福島区〔中学生〕では、「いつもそうだ（1点）」70名 25.8%、「ときどきそうだ（2点）」123名 45.4%、「そんなことはない（3点）」78名 28.8%、〔加重得点平均〕は2.03点となっている。

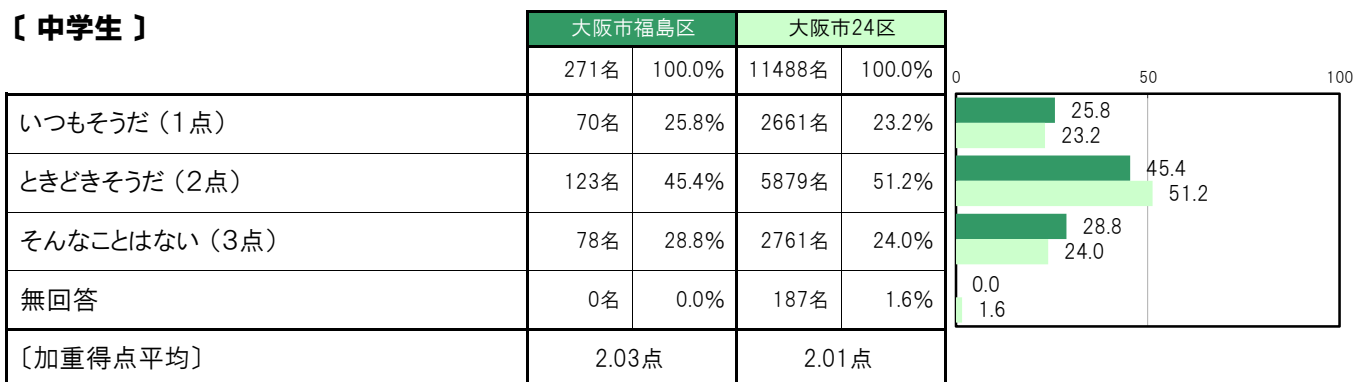
〔小・中全体〕



〔小学生〕



〔中学生〕



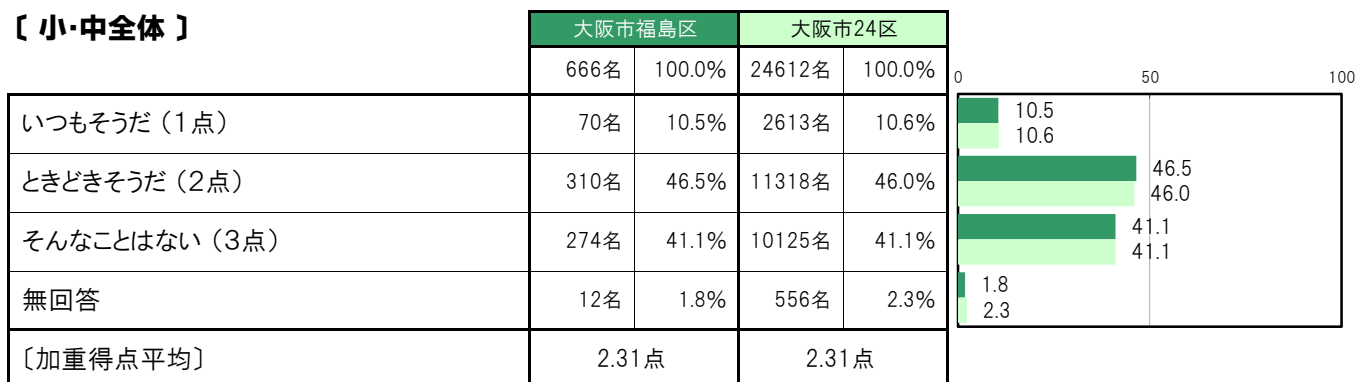
A-71-9.いろいろな【子ども 問22㉓】

大阪市福島区〔小・中全体〕では、「いつもそうだ（1点）」70名 10.5%、「ときどきそうだ（2点）」310名 46.5%、「そんなことはない（3点）」274名 41.1%、〔加重得点平均〕は2.31点となっている。

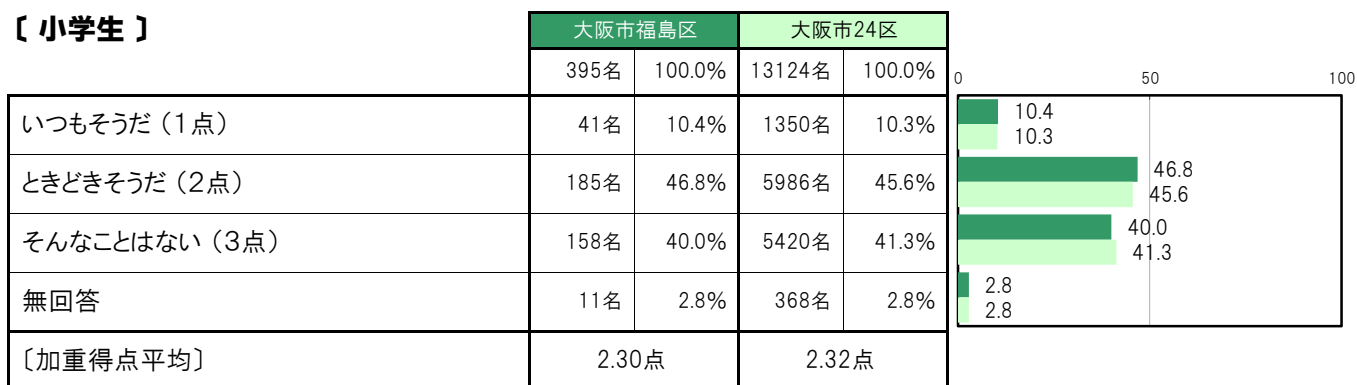
大阪市福島区〔小学生〕では、「いつもそうだ（1点）」41名 10.4%、「ときどきそうだ（2点）」185名 46.8%、「そんなことはない（3点）」158名 40.0%、〔加重得点平均〕は2.30点となっている。

大阪市福島区〔中学生〕では、「いつもそうだ（1点）」29名 10.7%、「ときどきそうだ（2点）」125名 46.1%、「そんなことはない（3点）」116名 42.8%、〔加重得点平均〕は2.32点となっている。

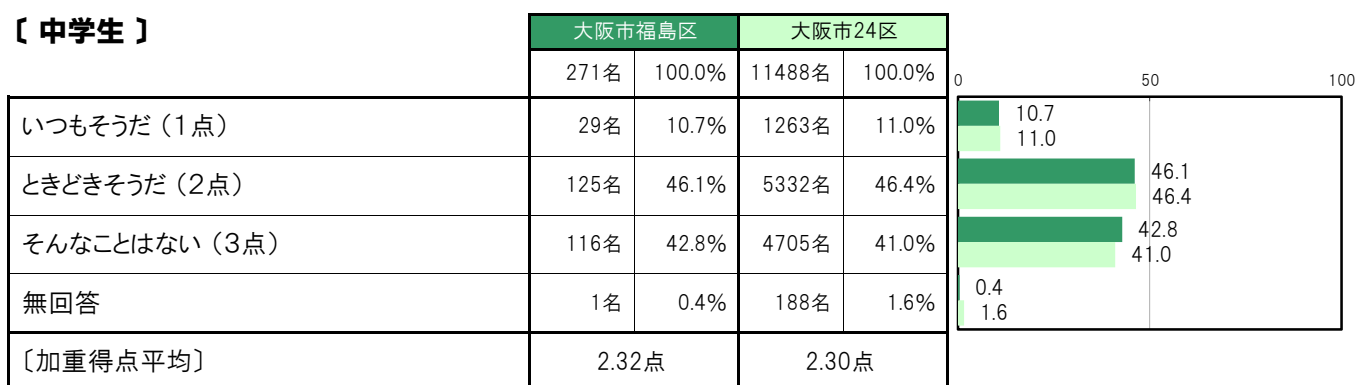
【小・中全体】



【小学生】



【中学生】



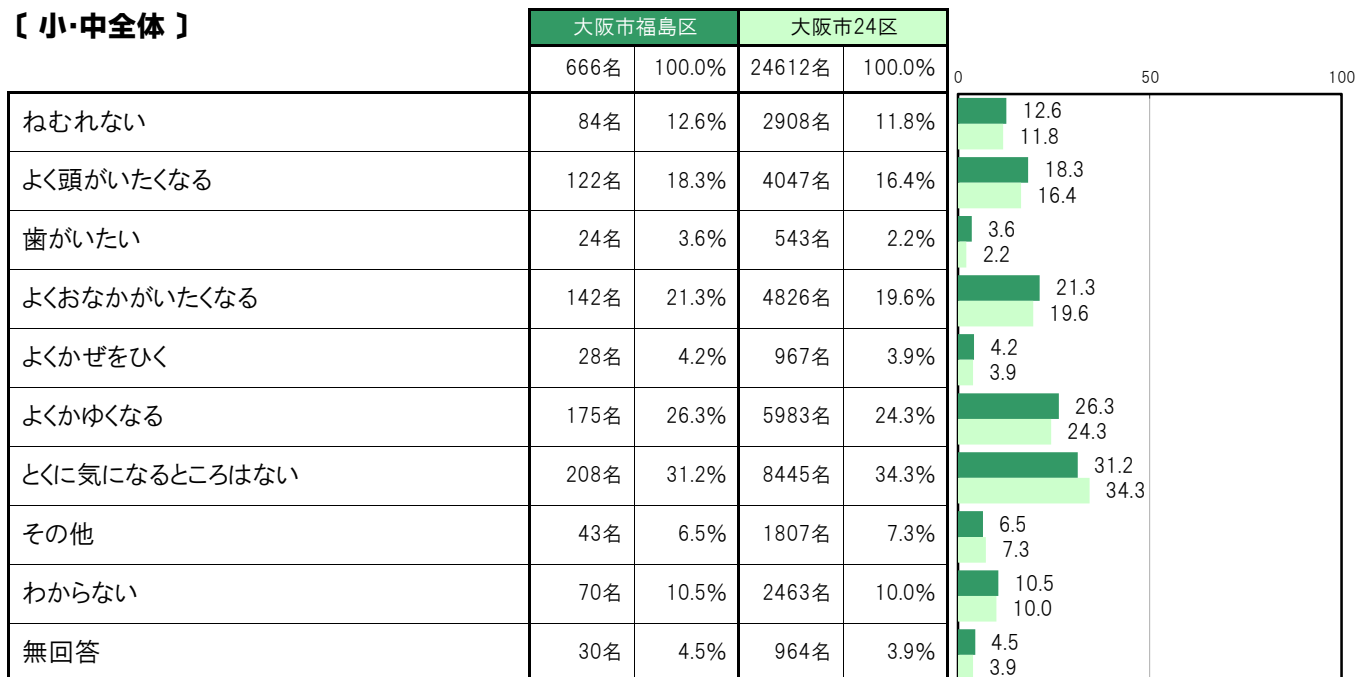
A-72.自分の体の状態で気になること〔子ども 問23〕

大阪市福島区〔小・中全体〕では、「とくに気になるところはない」208名 31.2%、「よくかゆくなる」175名 26.3%、「よくおなかがいなくなる」142名 21.3%、「よく頭がいなくなる」122名 18.3%、「ねむれない」84名 12.6%の順に高くなっている。

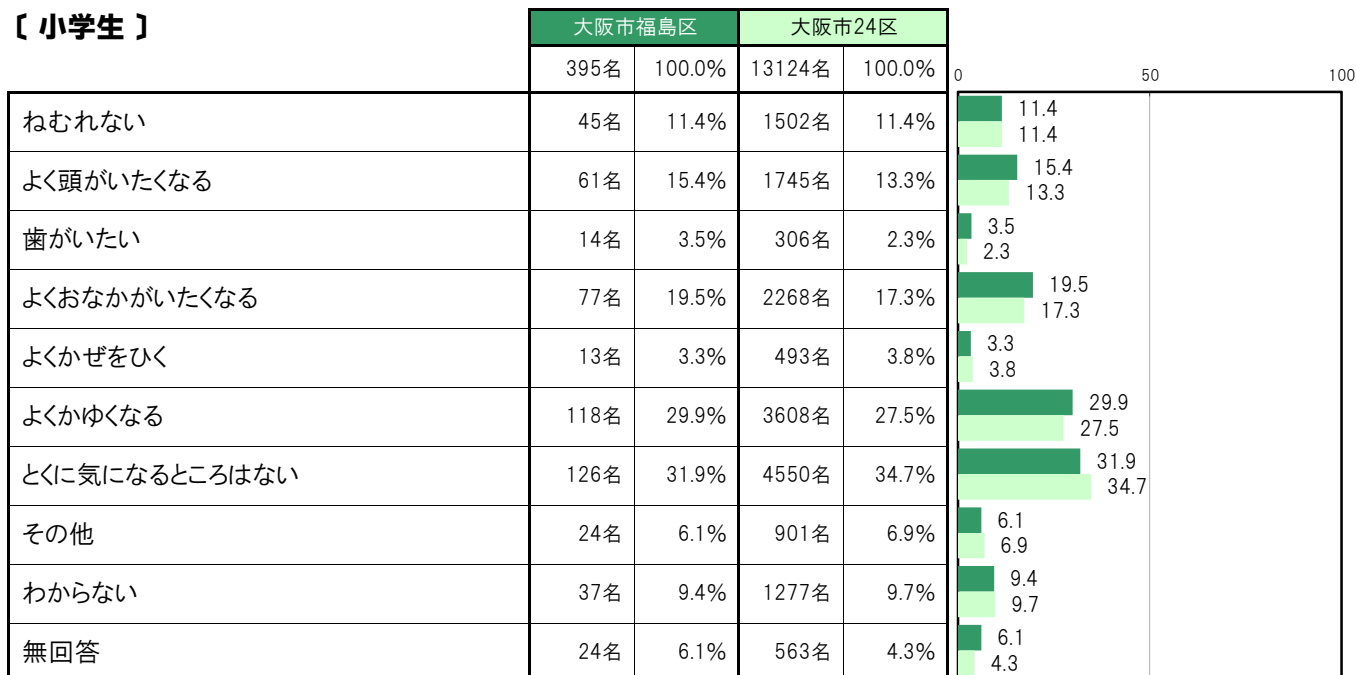
大阪市福島区〔小学生〕では、「とくに気になるところはない」126名 31.9%、「よくかゆくなる」118名 29.9%、「よくおなかがいなくなる」77名 19.5%、「よく頭がいなくなる」61名 15.4%、「ねむれない」45名 11.4%の順に高くなっている。

大阪市福島区〔中学生〕では、「とくに気になるところはない」82名 30.3%、「よくおなかがいなくなる」65名 24.0%、「よく頭がいなくなる」61名 22.5%、「よくかゆくなる」57名 21.0%、「ねむれない」39名 14.4%の順に高くなっている。

〔小・中全体〕



〔小学生〕



〔中学生〕

	大阪市福島区		大阪市24区		0	50	100
	271名	100.0%	11488名	100.0%			
ねむれない	39名	14.4%	1406名	12.2%	14.4	12.2	
よく頭がいたくなる	61名	22.5%	2302名	20.0%	22.5	20.0	
歯がいたい	10名	3.7%	237名	2.1%	3.7	2.1	
よくおなかがいたくなる	65名	24.0%	2558名	22.3%	24.0	22.3	
よくかぜをひく	15名	5.5%	474名	4.1%	5.5	4.1	
よくかゆくなる	57名	21.0%	2375名	20.7%	21.0	20.7	
とくに気になるところはない	82名	30.3%	3895名	33.9%	30.3	33.9	
その他	19名	7.0%	906名	7.9%	7.0	7.9	
わからない	33名	12.2%	1186名	10.3%	12.2	10.3	
無回答	6名	2.2%	401名	3.5%	2.2	3.5	

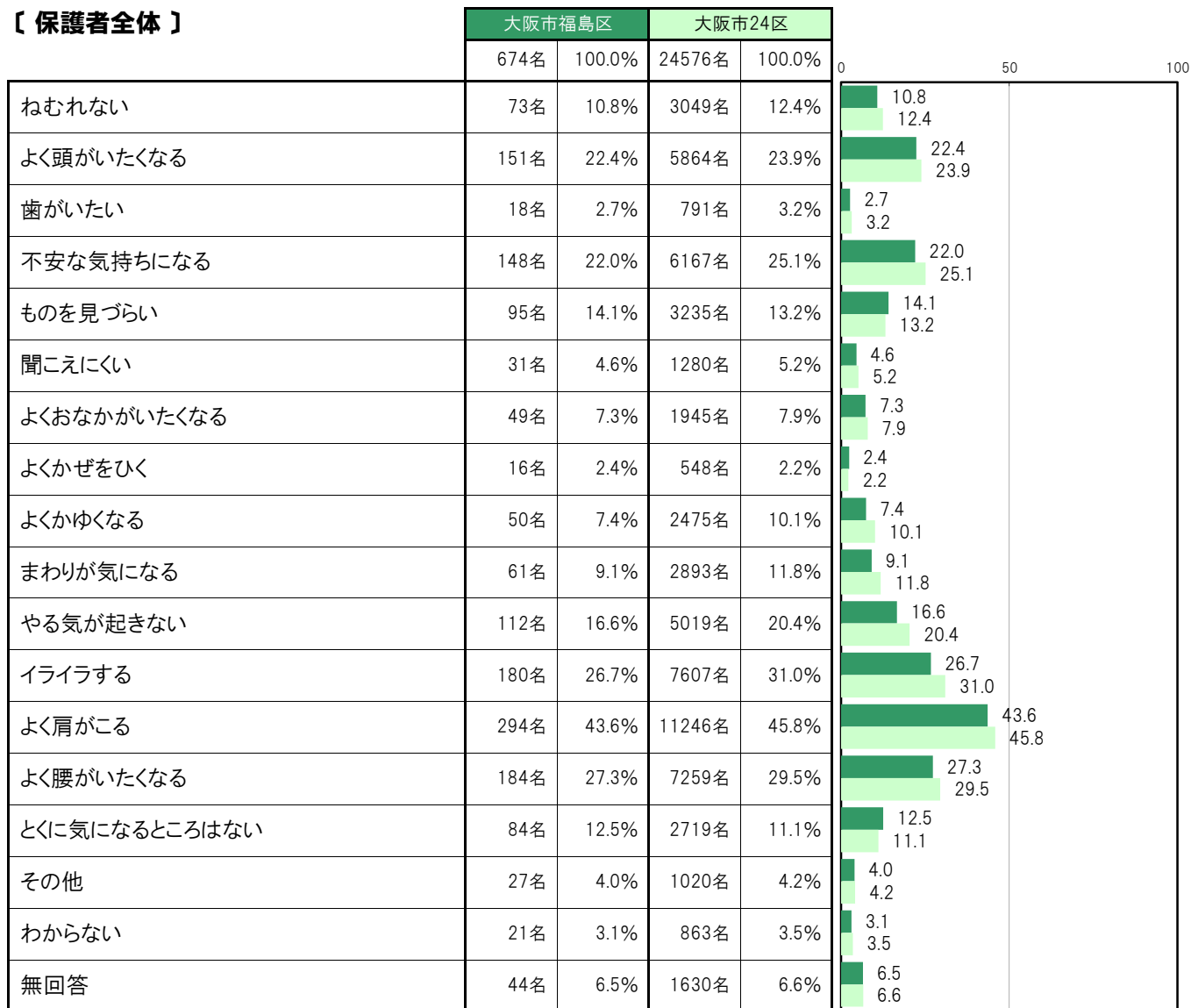
A-73.自分の体や気持ちについて気になること【保護者 問23】

大阪市福島区〔保護者全体〕では、「よく肩がこる」294名 43.6%、「よく腰がいたくなる」184名 27.3%、「イライラする」180名 26.7%、「よく頭がいたくなる」151名 22.4%、「不安な気持ちになる」148名 22.0%の順に高くなっている。

大阪市福島区〔小学生保護者〕では、「よく肩がこる」173名 43.0%、「イライラする」112名 27.9%、「よく腰がいたくなる」104名 25.9%、「よく頭がいたくなる」93名 23.1%、「不安な気持ちになる」92名 22.9%の順に高くなっている。

大阪市福島区〔中学生保護者〕では、「よく肩がこる」121名 44.5%、「よく腰がいたくなる」80名 29.4%、「イライラする」68名 25.0%、「よく頭がいたくなる」58名 21.3%、「不安な気持ちになる」56名 20.6%の順に高くなっている。

【保護者全体】



〔小学生保護者〕

	大阪市福島区		大阪市24区		0	50	100
	402名	100.0%	13141名	100.0%			
ねむれない	38名	9.5%	1574名	12.0%	9.5	12.0	
よく頭がいたくなる	93名	23.1%	3141名	23.9%	23.1	23.9	
歯がいたい	10名	2.5%	432名	3.3%	2.5	3.3	
不安な気持ちになる	92名	22.9%	3273名	24.9%	22.9	24.9	
ものを見づらい	45名	11.2%	1522名	11.6%	11.2	11.6	
聞こえにくい	17名	4.2%	636名	4.8%	4.2	4.8	
よくおなかがいたくなる	28名	7.0%	1051名	8.0%	7.0	8.0	
よくかぜをひく	7名	1.7%	346名	2.6%	1.7	2.6	
よくかゆくなる	25名	6.2%	1261名	9.6%	6.2	9.6	
まわりが気になる	42名	10.4%	1593名	12.1%	10.4	12.1	
やる気が起きない	59名	14.7%	2725名	20.7%	14.7	20.7	
イライラする	112名	27.9%	4392名	33.4%	27.9	33.4	
よく肩がこる	173名	43.0%	6043名	46.0%	43.0	46.0	
よく腰がいたくなる	104名	25.9%	3799名	28.9%	25.9	28.9	
とくに気になるところはない	55名	13.7%	1500名	11.4%	13.7	11.4	
その他	18名	4.5%	512名	3.9%	4.5	3.9	
わからない	12名	3.0%	438名	3.3%	3.0	3.3	
無回答	26名	6.5%	834名	6.3%	6.5	6.3	

〔中学生保護者〕

	大阪市福島区		大阪市24区		0	50	100
	272名	100.0%	11435名	100.0%			
ねむれない	35名	12.9%	1475名	12.9%	12.9	12.9	
よく頭がいたくなる	58名	21.3%	2723名	23.8%	21.3	23.8	
歯がいたい	8名	2.9%	359名	3.1%	2.9	3.1	
不安な気持ちになる	56名	20.6%	2894名	25.3%	20.6	25.3	
ものを見づらい	50名	18.4%	1713名	15.0%	18.4	15.0	
聞こえにくい	14名	5.1%	644名	5.6%	5.1	5.6	
よくおなかがいたくなる	21名	7.7%	894名	7.8%	7.7	7.8	
よくかぜをひく	9名	3.3%	202名	1.8%	3.3	1.8	
よくかゆくなる	25名	9.2%	1214名	10.6%	9.2	10.6	
まわりが気になる	19名	7.0%	1300名	11.4%	7.0	11.4	
やる気が起きない	53名	19.5%	2294名	20.1%	19.5	20.1	
イライラする	68名	25.0%	3215名	28.1%	25.0	28.1	
よく肩がこる	121名	44.5%	5203名	45.5%	44.5	45.5	
よく腰がいたくなる	80名	29.4%	3460名	30.3%	29.4	30.3	
とくに気になるところはない	29名	10.7%	1219名	10.7%	10.7	10.7	
その他	9名	3.3%	508名	4.4%	3.3	4.4	
わからない	9名	3.3%	425名	3.7%	3.3	3.7	
無回答	18名	6.6%	796名	7.0%	6.6	7.0	

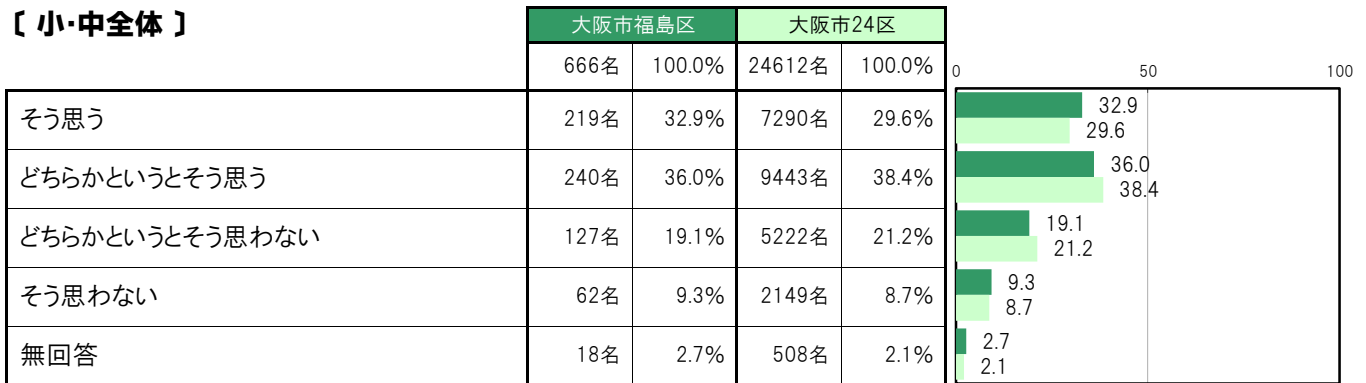
A-74. つらいことがあってもすぐに立ち直る【子ども 問25】

大阪市福島区〔小・中全体〕では、「そう思う」219名 32.9%、「どちらかというと思う」240名 36.0%、「どちらかというと思わない」127名 19.1%、「そう思わない」62名 9.3%となっている。

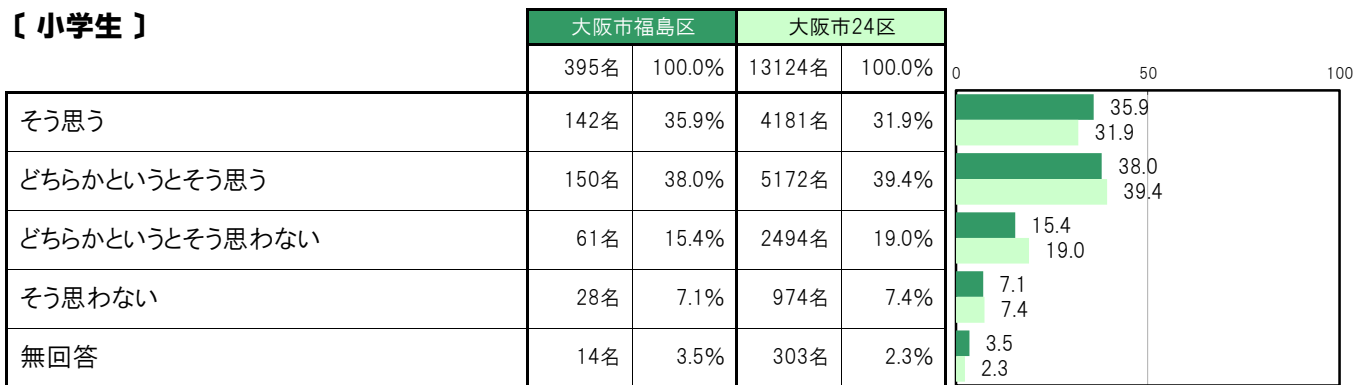
大阪市福島区〔小学生〕では、「そう思う」142名 35.9%、「どちらかというと思う」150名 38.0%、「どちらかというと思わない」61名 15.4%、「そう思わない」28名 7.1%となっている。

大阪市福島区〔中学生〕では、「そう思う」77名 28.4%、「どちらかというと思う」90名 33.2%、「どちらかというと思わない」66名 24.4%、「そう思わない」34名 12.5%となっている。

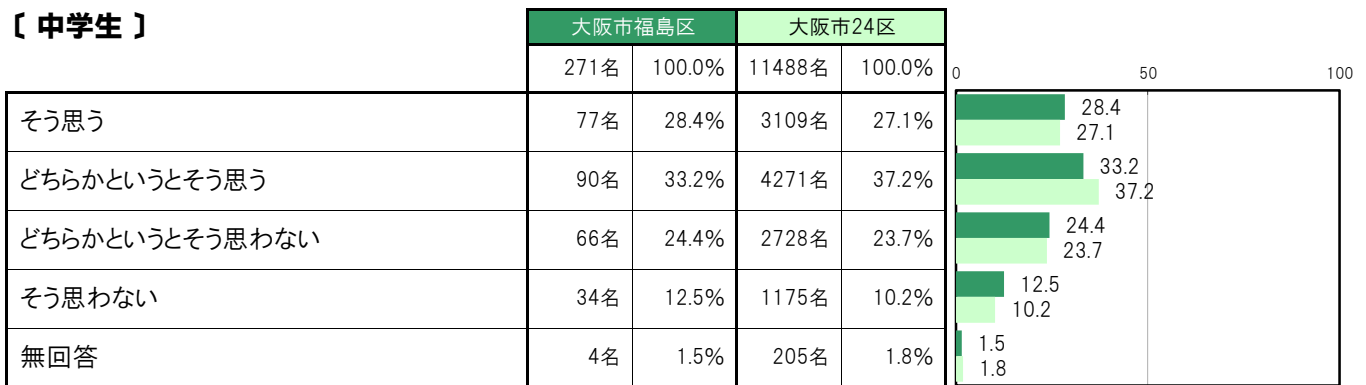
〔小・中全体〕



〔小学生〕



〔中学生〕



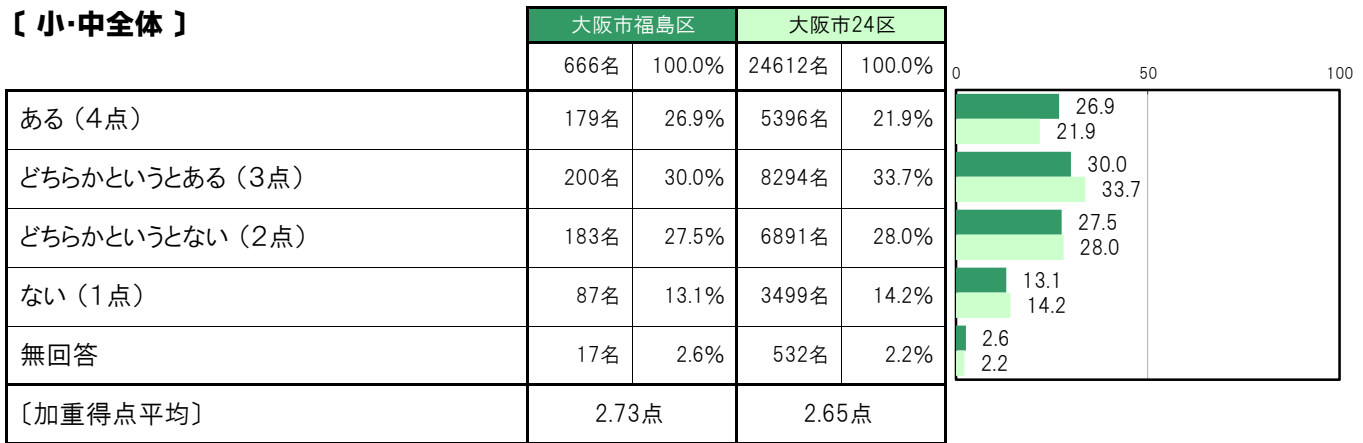
A-75.自分に自信がある【子ども 問26(1)】

大阪市福島区〔小・中全体〕では、「ある（4点）」179名 26.9%、「どちらかというところ（3点）」200名 30.0%、「どちらかというところない（2点）」183名 27.5%、「ない（1点）」87名 13.1%、〔加重得点平均〕は2.73点となっている。

大阪市福島区〔小学生〕では、「ある（4点）」142名 35.9%、「どちらかというところ（3点）」122名 30.9%、「どちらかというところない（2点）」84名 21.3%、「ない（1点）」35名 8.9%、〔加重得点平均〕は2.97点となっている。

大阪市福島区〔中学生〕では、「ある（4点）」37名 13.7%、「どちらかというところ（3点）」78名 28.8%、「どちらかというところない（2点）」99名 36.5%、「ない（1点）」52名 19.2%、〔加重得点平均〕は2.38点となっている。

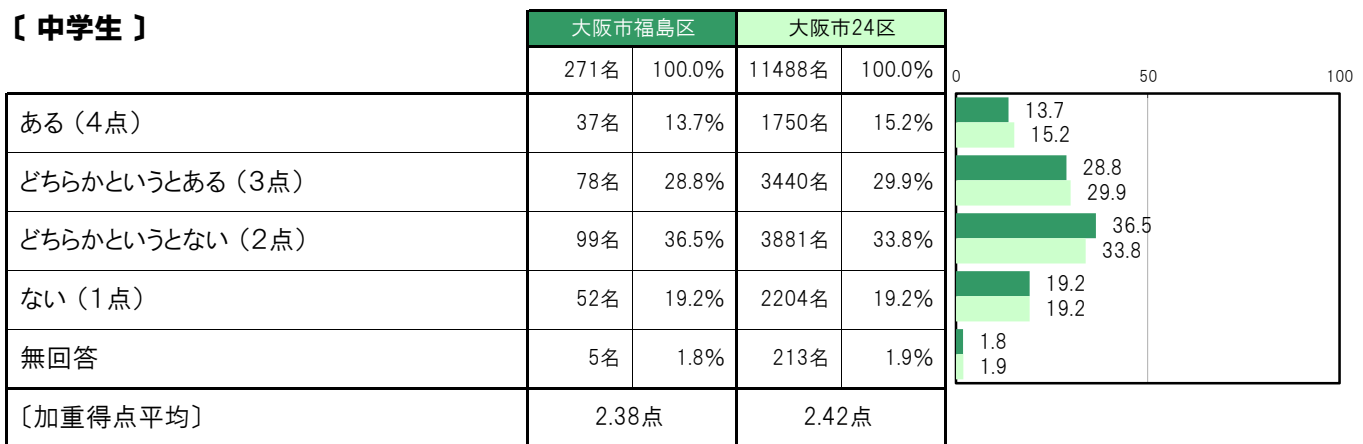
【小・中全体】



【小学生】



【中学生】



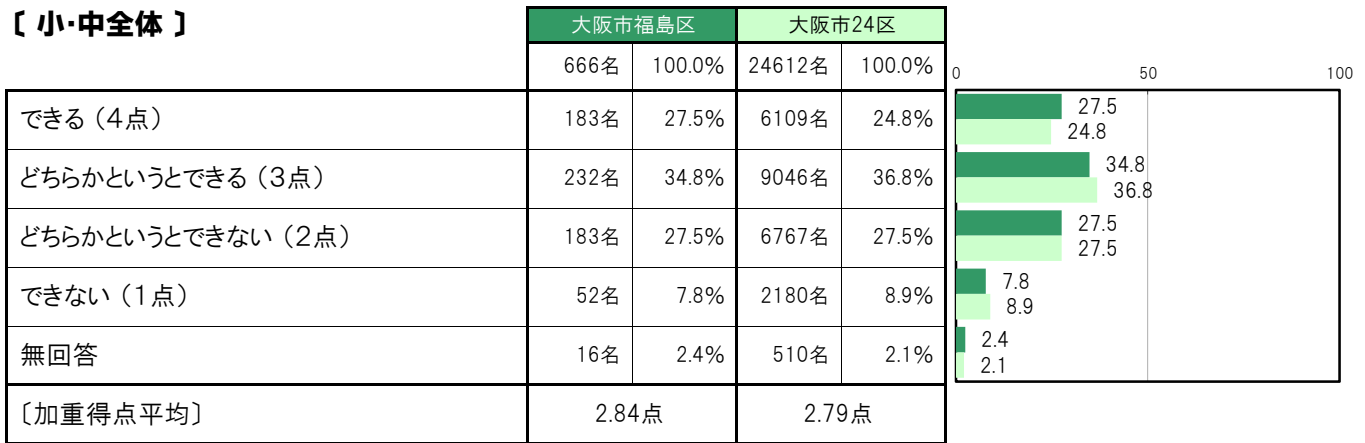
A-76. 自分の考えをはっきり相手に伝えられる【子ども 問26(2)】

大阪市福島区〔小・中全体〕では、「できる（4点）」183名 27.5%、「どちらかというところ（3点）」232名 34.8%、「どちらかというところできない（2点）」183名 27.5%、「できない（1点）」52名 7.8%、〔加重得点平均〕は2.84点となっている。

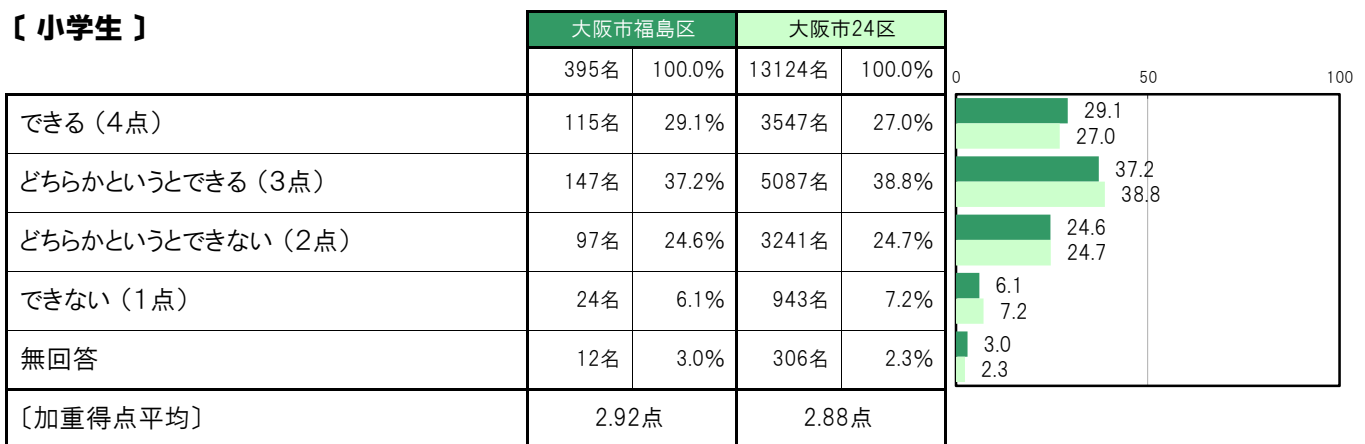
大阪市福島区〔小学生〕では、「できる（4点）」115名 29.1%、「どちらかというところ（3点）」147名 37.2%、「どちらかというところできない（2点）」97名 24.6%、「できない（1点）」24名 6.1%、〔加重得点平均〕は2.92点となっている。

大阪市福島区〔中学生〕では、「できる（4点）」68名 25.1%、「どちらかというところ（3点）」85名 31.4%、「どちらかというところできない（2点）」86名 31.7%、「できない（1点）」28名 10.3%、〔加重得点平均〕は2.72点となっている。

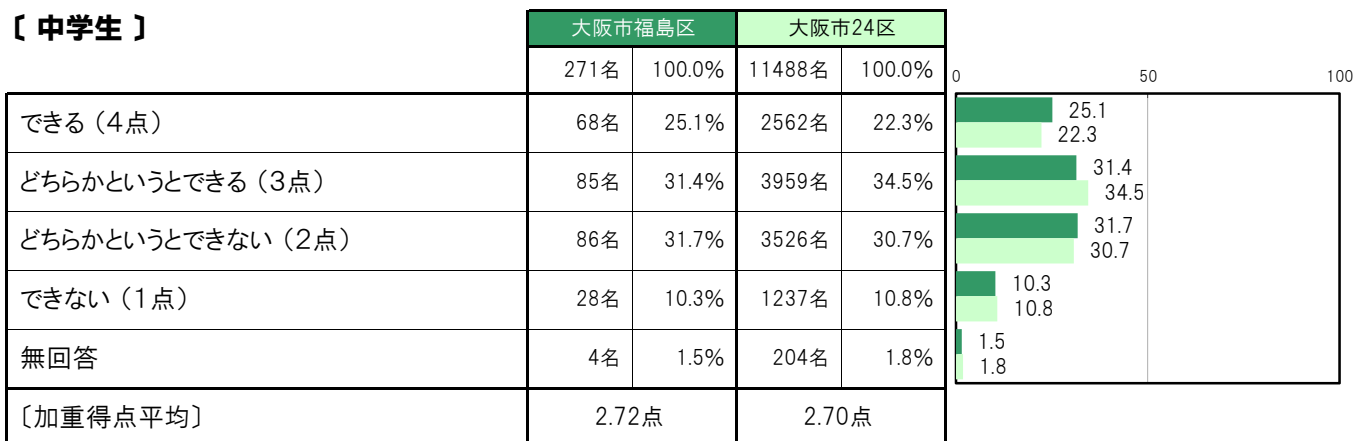
【小・中全体】



【小学生】



【中学生】



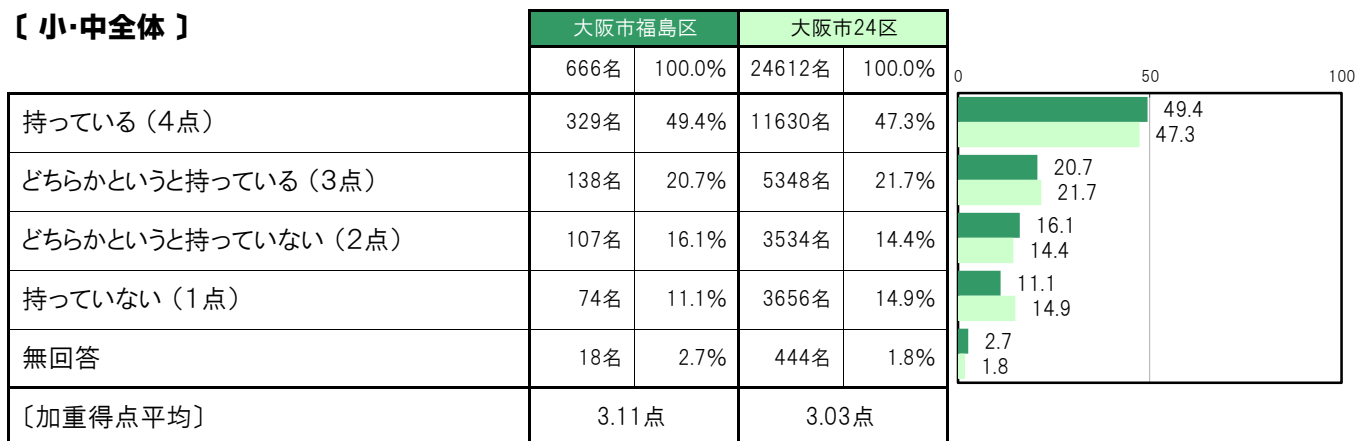
A-77.自分の将来の夢や目標を持っている【子ども 問26(3)】

大阪市福島区〔小・中全体〕では、「持っている(4点)」329名 49.4%、「どちらかというを持っている(3点)」138名 20.7%、「どちらかというを持っていない(2点)」107名 16.1%、「持っていない(1点)」74名 11.1%、〔加重得点平均〕は3.11点となっている。

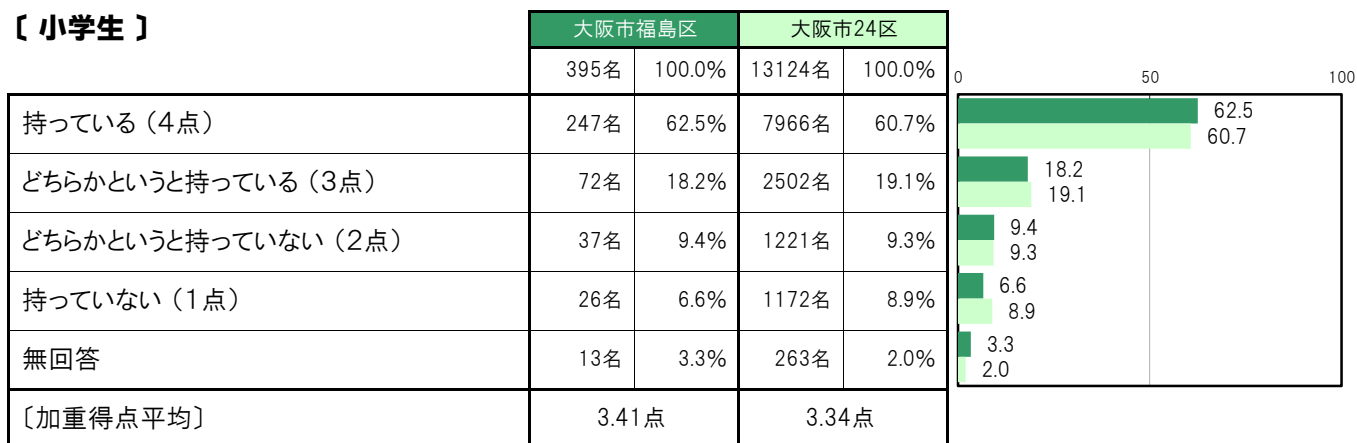
大阪市福島区〔小学生〕では、「持っている(4点)」247名 62.5%、「どちらかというを持っている(3点)」72名 18.2%、「どちらかというを持っていない(2点)」37名 9.4%、「持っていない(1点)」26名 6.6%、〔加重得点平均〕は3.41点となっている。

大阪市福島区〔中学生〕では、「持っている(4点)」82名 30.3%、「どちらかというを持っている(3点)」66名 24.4%、「どちらかというを持っていない(2点)」70名 25.8%、「持っていない(1点)」48名 17.7%、〔加重得点平均〕は2.68点となっている。

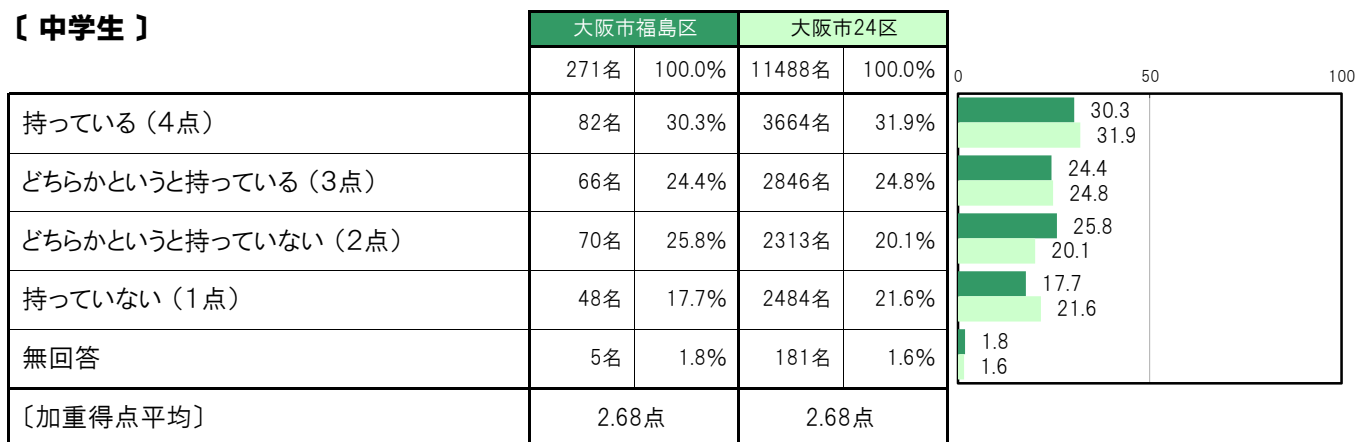
【小・中全体】



【小学生】



【中学生】



A-78.生活を楽しんでいるか【保護者 問22(1)】

大阪市福島区〔保護者全体〕では、「とても楽しんでいる」145名 21.5%、「楽しんでいる」364名 54.0%、「あまり楽しんでいない」73名 10.8%、「楽しんでいない」9名 1.3%、「わからない」71名 10.5%となっている。

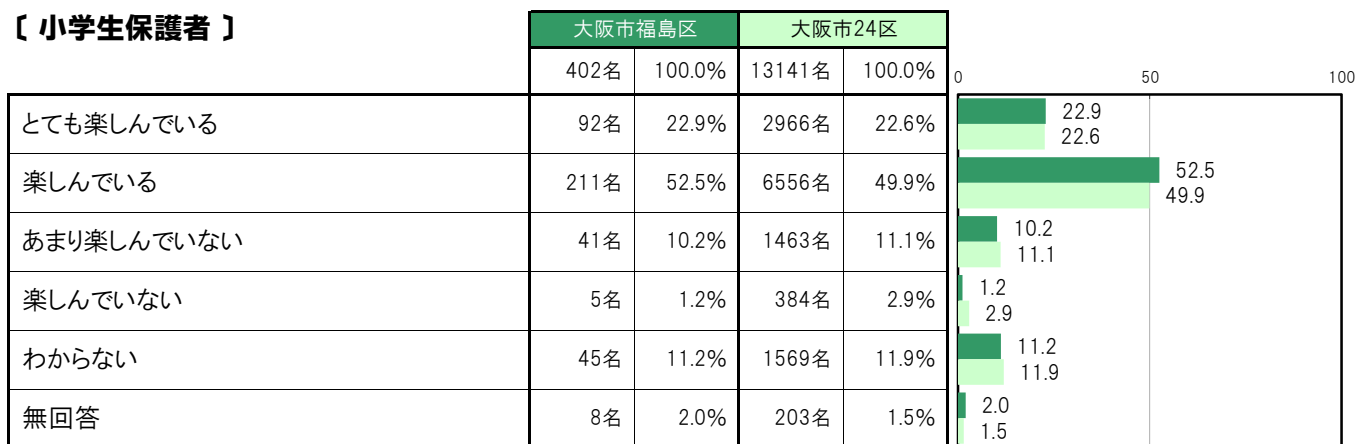
大阪市福島区〔小学生保護者〕では、「とても楽しんでいる」92名 22.9%、「楽しんでいる」211名 52.5%、「あまり楽しんでいない」41名 10.2%、「楽しんでいない」5名 1.2%、「わからない」45名 11.2%となっている。

大阪市福島区〔中学生保護者〕では、「とても楽しんでいる」53名 19.5%、「楽しんでいる」153名 56.3%、「あまり楽しんでいない」32名 11.8%、「楽しんでいない」4名 1.5%、「わからない」26名 9.6%となっている。

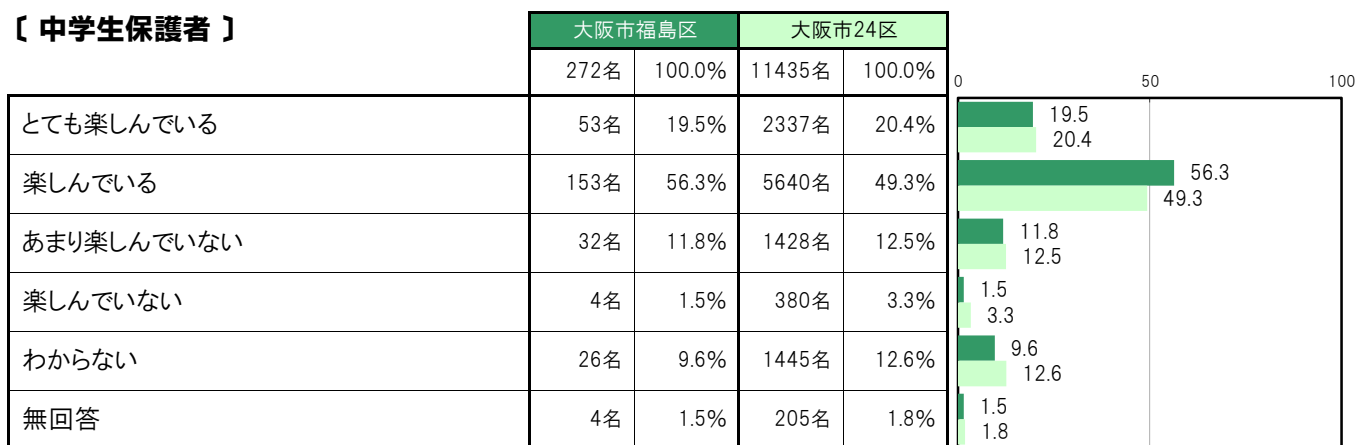
【保護者全体】



【小学生保護者】



【中学生保護者】



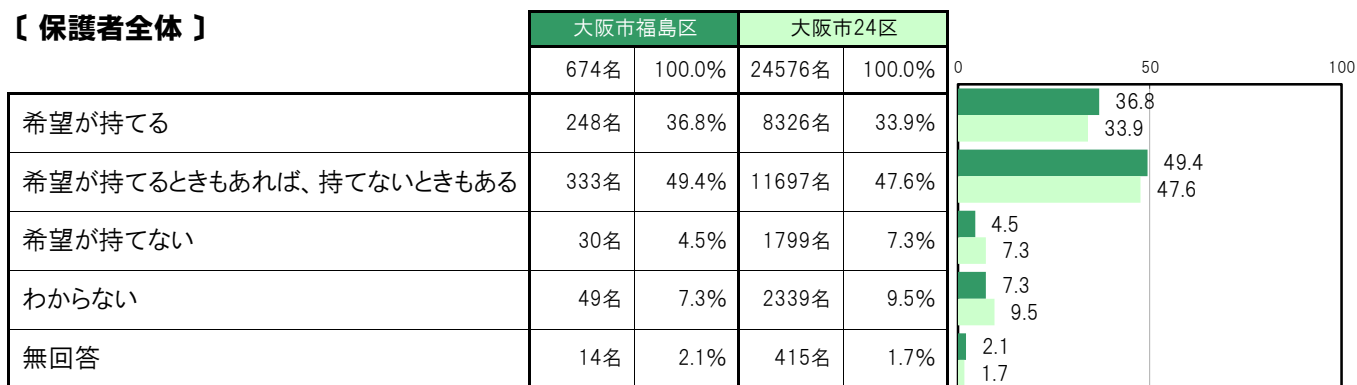
A-79. 将来に対する希望〔保護者 問22(2)〕

大阪市福島区〔保護者全体〕では、「希望が持てる」248名 36.8%、「希望が持てるときもあれば、持てないときもある」333名 49.4%、「希望が持てない」30名 4.5%、「わからない」49名 7.3%となっている。

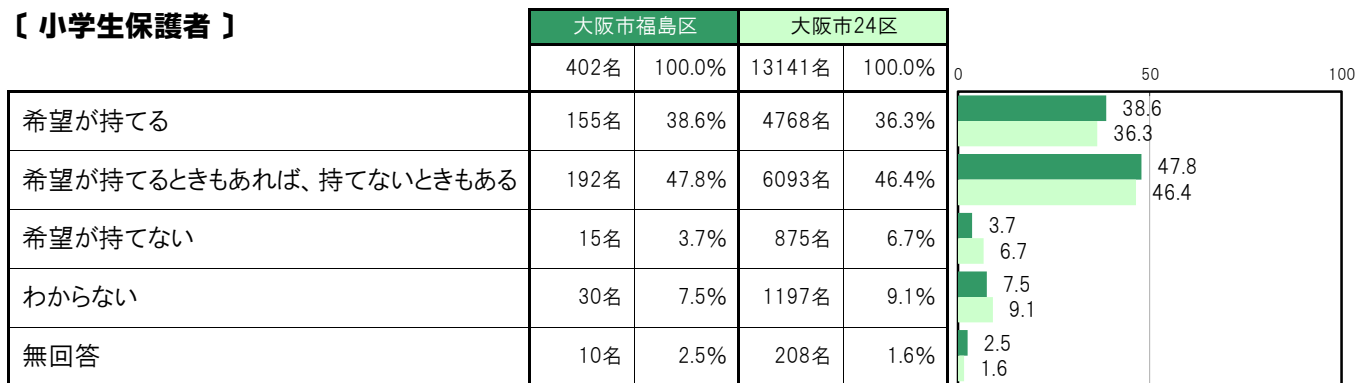
大阪市福島区〔小学生保護者〕では、「希望が持てる」155名 38.6%、「希望が持てるときもあれば、持てないときもある」192名 47.8%、「希望が持てない」15名 3.7%、「わからない」30名 7.5%となっている。

大阪市福島区〔中学生保護者〕では、「希望が持てる」93名 34.2%、「希望が持てるときもあれば、持てないときもある」141名 51.8%、「希望が持てない」15名 5.5%、「わからない」19名 7.0%となっている。

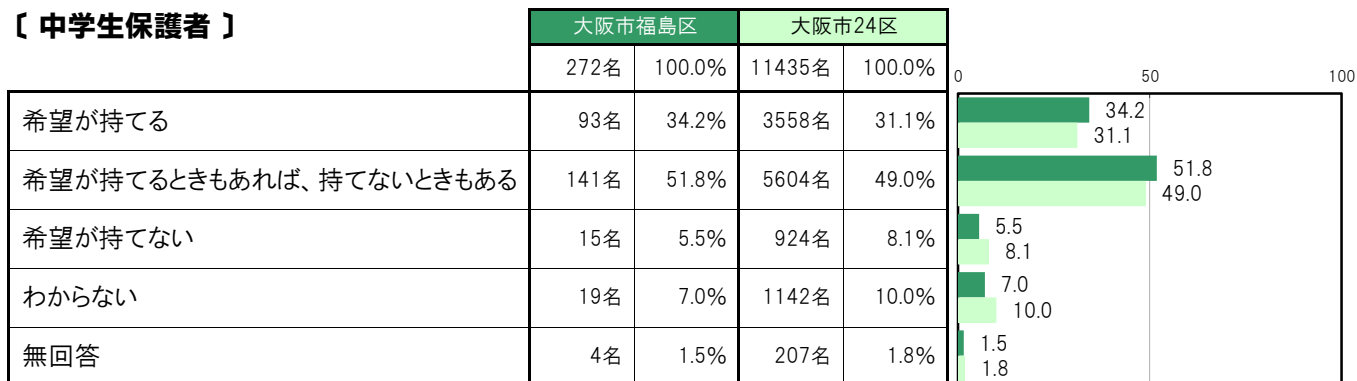
〔保護者全体〕



〔小学生保護者〕



〔中学生保護者〕



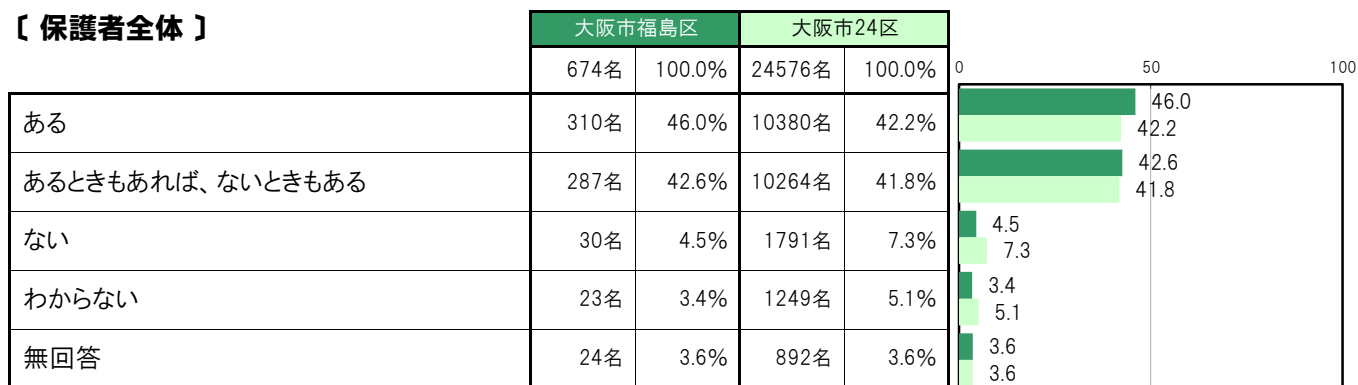
A-80. ストレスを発散できるもの【保護者 問22(3)】

大阪市福島区〔保護者全体〕では、「ある」310名 46.0%、「あるときもあれば、ないときもある」287名 42.6%、「ない」30名 4.5%、「わからない」23名 3.4%となっている。

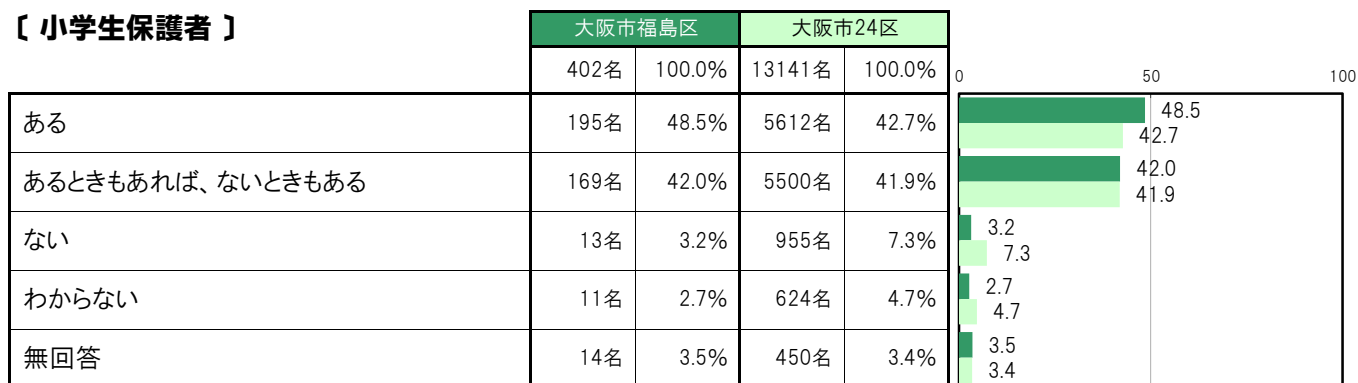
大阪市福島区〔小学生保護者〕では、「ある」195名 48.5%、「あるときもあれば、ないときもある」169名 42.0%、「ない」13名 3.2%、「わからない」11名 2.7%となっている。

大阪市福島区〔中学生保護者〕では、「ある」115名 42.3%、「あるときもあれば、ないときもある」118名 43.4%、「ない」17名 6.3%、「わからない」12名 4.4%となっている。

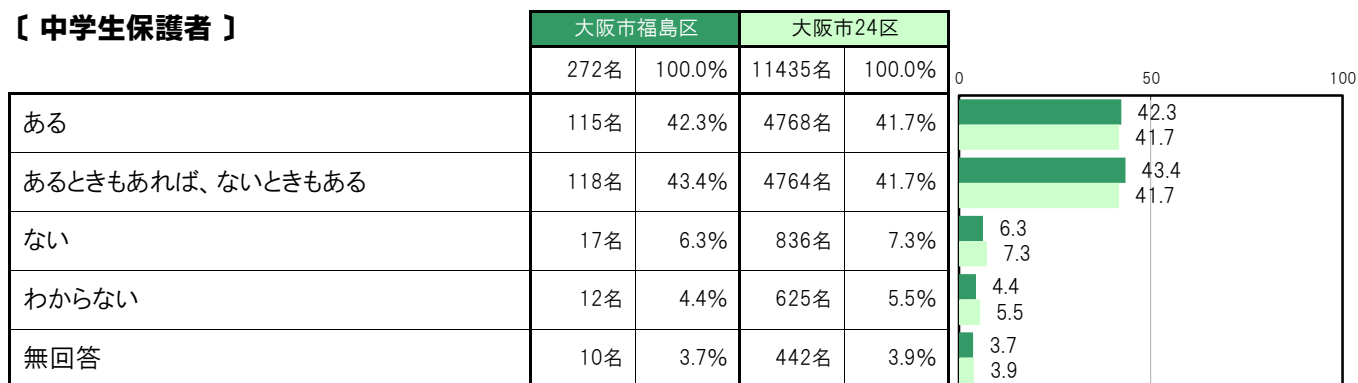
【保護者全体】



【小学生保護者】



【中学生保護者】



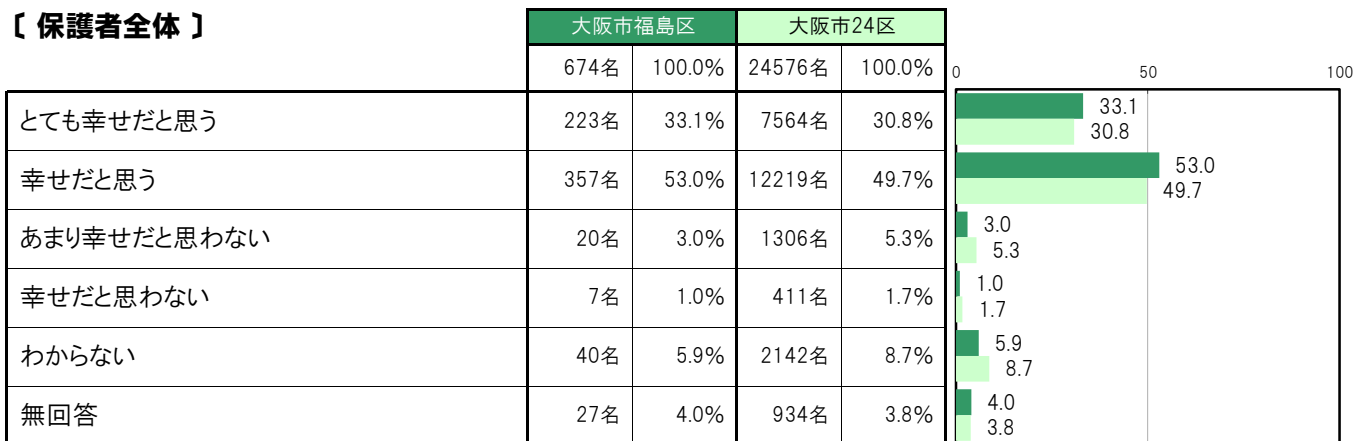
A-81.自分が幸せと思うか〔保護者 問22(4)〕

大阪市福島区〔保護者全体〕では、「とても幸せだと思う」223名 33.1%、「幸せだと思う」357名 53.0%、「あまり幸せだと思わない」20名 3.0%、「幸せだと思わない」7名 1.0%、「わからない」40名 5.9%となっている。

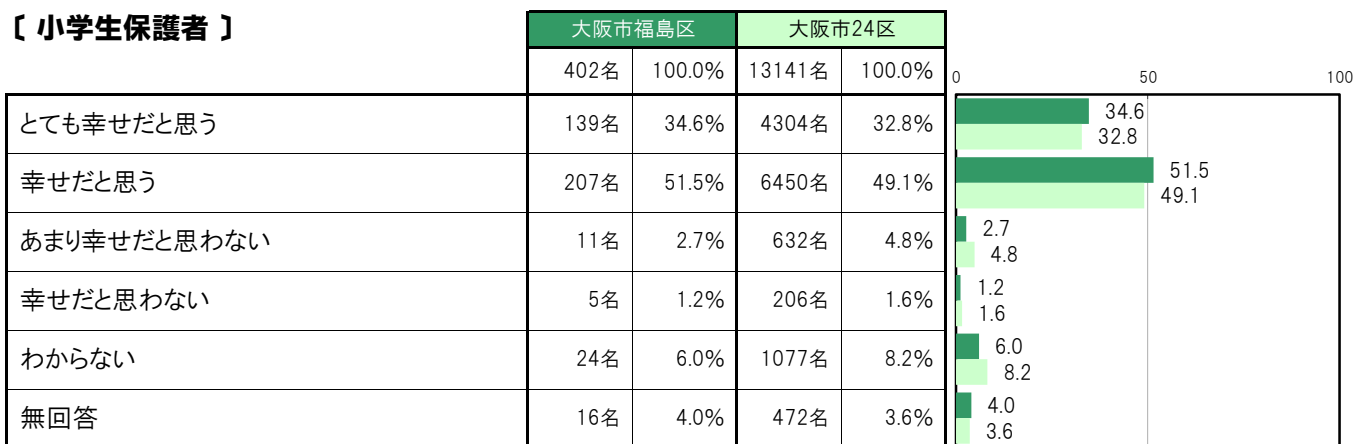
大阪市福島区〔小学生保護者〕では、「とても幸せだと思う」139名 34.6%、「幸せだと思う」207名 51.5%、「あまり幸せだと思わない」11名 2.7%、「幸せだと思わない」5名 1.2%、「わからない」24名 6.0%となっている。

大阪市福島区〔中学生保護者〕では、「とても幸せだと思う」84名 30.9%、「幸せだと思う」150名 55.1%、「あまり幸せだと思わない」9名 3.3%、「幸せだと思わない」2名 0.7%、「わからない」16名 5.9%となっている。

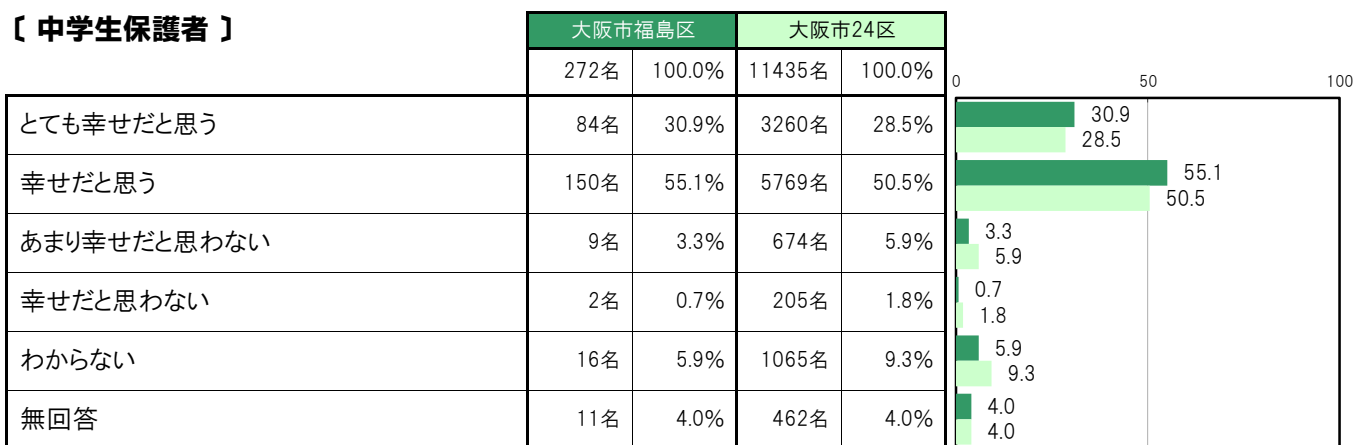
〔保護者全体〕



〔小学生保護者〕



〔中学生保護者〕



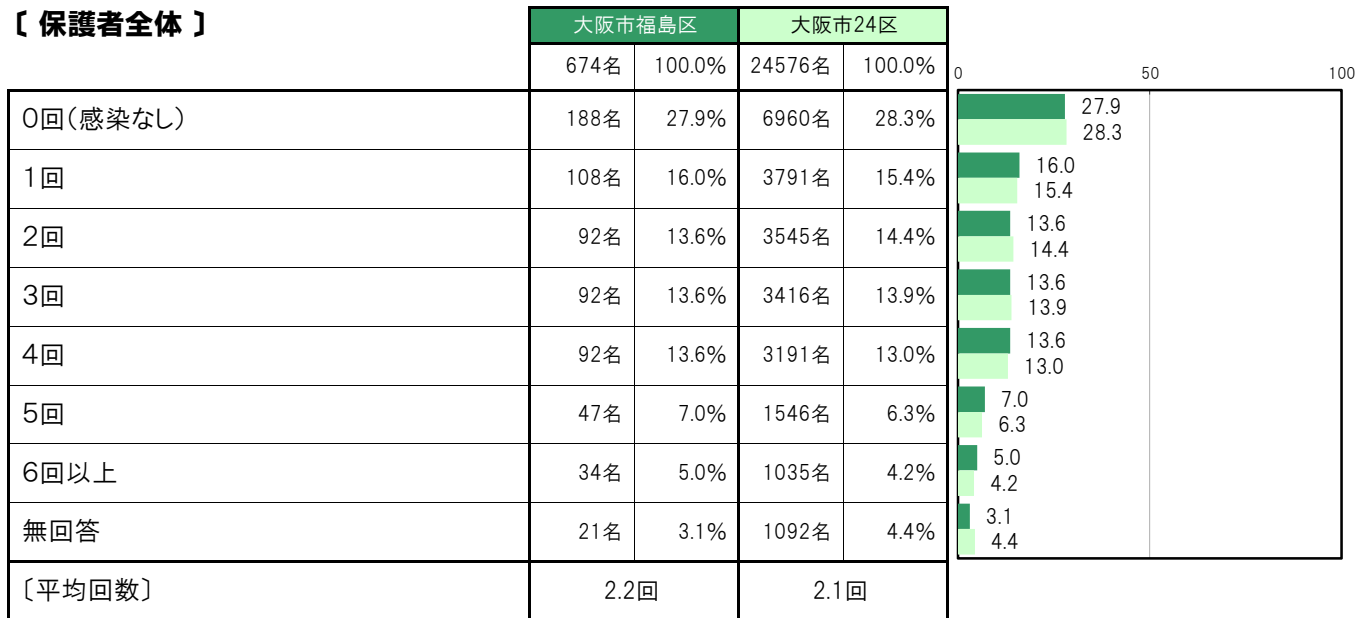
A-82.1年間での家族の新型コロナ感染回数【保護者 問27】

大阪市福島区〔保護者全体〕では、「0回(感染なし)」188名 27.9%、「1回」108名 16.0%、「2回」92名 13.6%、「3回」92名 13.6%、「4回」92名 13.6%、「5回」47名 7.0%、「6回以上」34名 5.0%、〔平均回数〕は2.2回となっている。

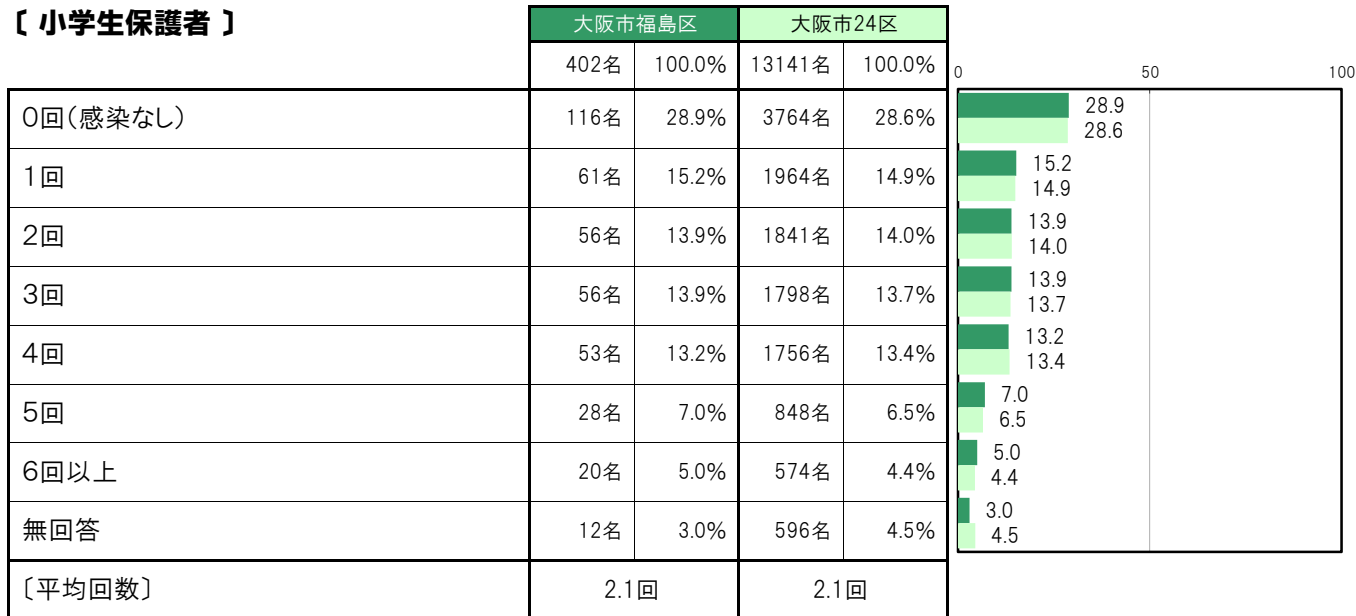
大阪市福島区〔小学生保護者〕では、「0回(感染なし)」116名 28.9%、「1回」61名 15.2%、「2回」56名 13.9%、「3回」56名 13.9%、「4回」53名 13.2%、「5回」28名 7.0%、「6回以上」20名 5.0%、〔平均回数〕は2.1回となっている。

大阪市福島区〔中学生保護者〕では、「0回(感染なし)」72名 26.5%、「1回」47名 17.3%、「2回」36名 13.2%、「3回」36名 13.2%、「4回」39名 14.3%、「5回」19名 7.0%、「6回以上」14名 5.1%、〔平均回数〕は2.2回となっている。

【保護者全体】



【小学生保護者】



【 中学生保護者 】

	大阪市福島区		大阪市24区		0	50	100
	272名	100.0%	11435名	100.0%			
0回(感染なし)	72名	26.5%	3196名	27.9%	26.5	27.9	
1回	47名	17.3%	1827名	16.0%	17.3	16.0	
2回	36名	13.2%	1704名	14.9%	13.2	14.9	
3回	36名	13.2%	1618名	14.1%	13.2	14.1	
4回	39名	14.3%	1435名	12.5%	14.3	12.5	
5回	19名	7.0%	698名	6.1%	7.0	6.1	
6回以上	14名	5.1%	461名	4.0%	5.1	4.0	
無回答	9名	3.3%	496名	4.3%	3.3	4.3	
[平均回数]	2.2回		2.1回				

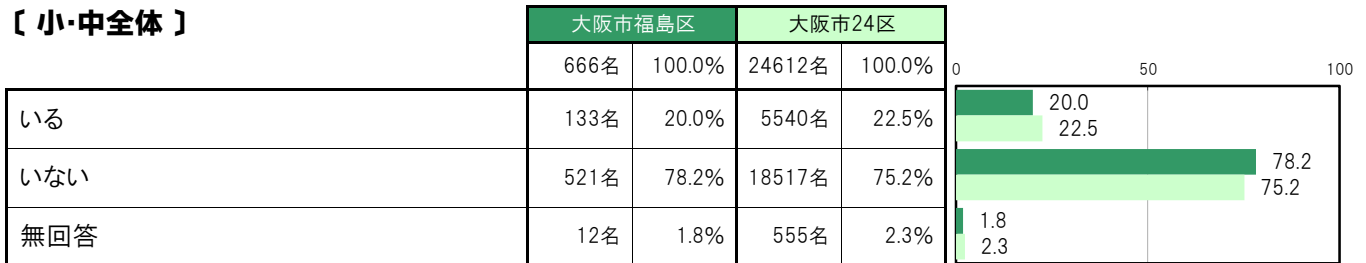
A-83.あなたが世話をしている人はいですか【子ども 問29(1)】

大阪市福島区〔小・中全体〕では、「いる」133名 20.0%、「いない」521名 78.2%となっている。

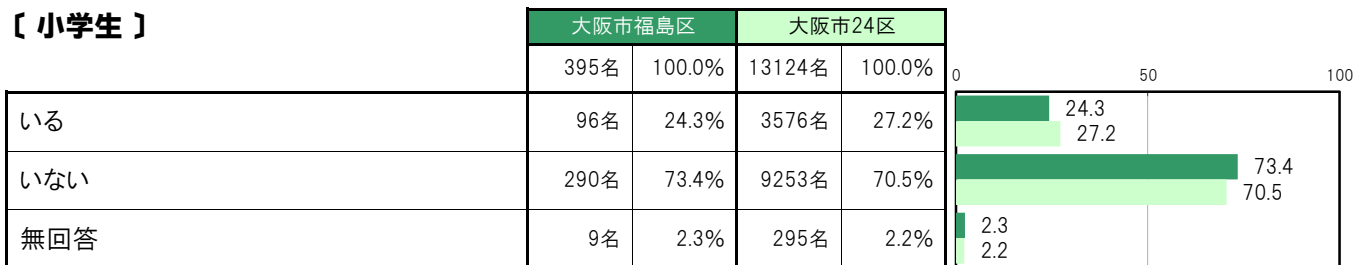
大阪市福島区〔小学生〕では、「いる」96名 24.3%、「いない」290名 73.4%となっている。

大阪市福島区〔中学生〕では、「いる」37名 13.7%、「いない」231名 85.2%となっている。

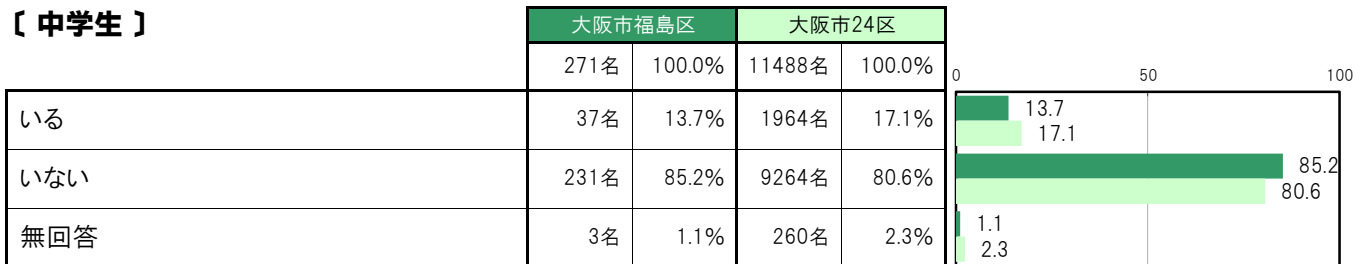
〔小・中全体〕



〔小学生〕



〔中学生〕



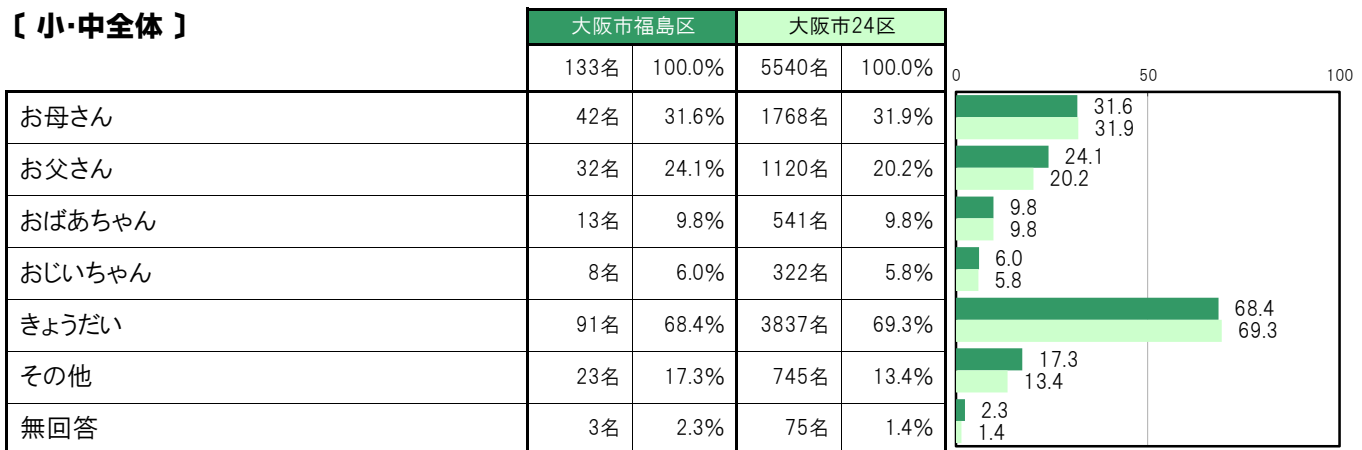
A-84.あなたが世話をしている人【子ども 問29(2)】

大阪市福島区〔小・中全体〕では、「お母さん」42名 31.6%、「お父さん」32名 24.1%、「おばあちゃん」13名 9.8%、「おじいちゃん」8名 6.0%、「きょうだい」91名 68.4%、「その他」23名 17.3%となっている。

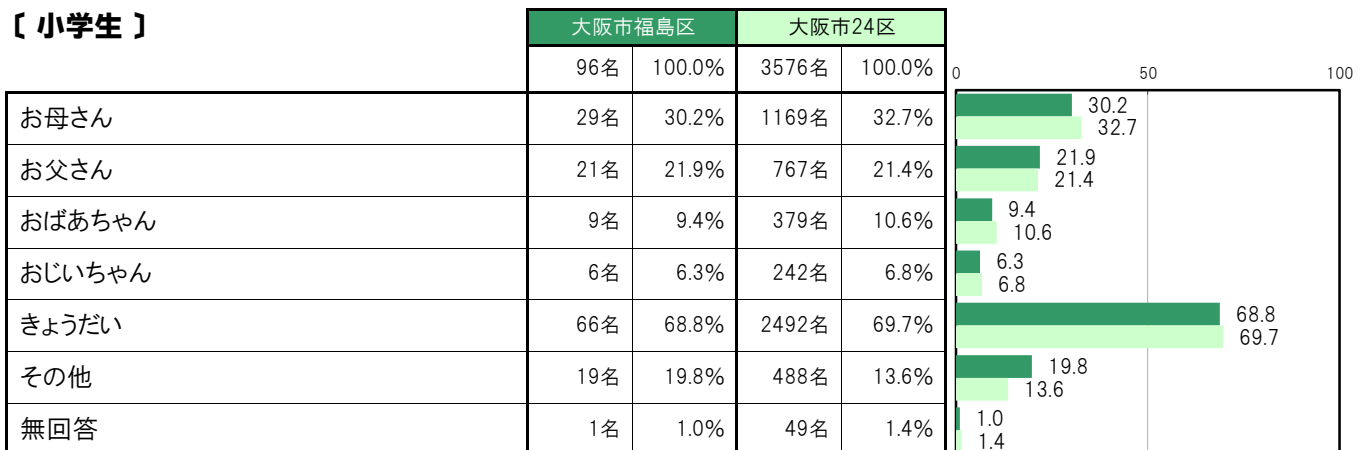
大阪市福島区〔小学生〕では、「お母さん」29名 30.2%、「お父さん」21名 21.9%、「おばあちゃん」9名 9.4%、「おじいちゃん」6名 6.3%、「きょうだい」66名 68.8%、「その他」19名 19.8%となっている。

大阪市福島区〔中学生〕では、「お母さん」13名 35.1%、「お父さん」11名 29.7%、「おばあちゃん」4名 10.8%、「おじいちゃん」2名 5.4%、「きょうだい」25名 67.6%、「その他」4名 10.8%となっている。

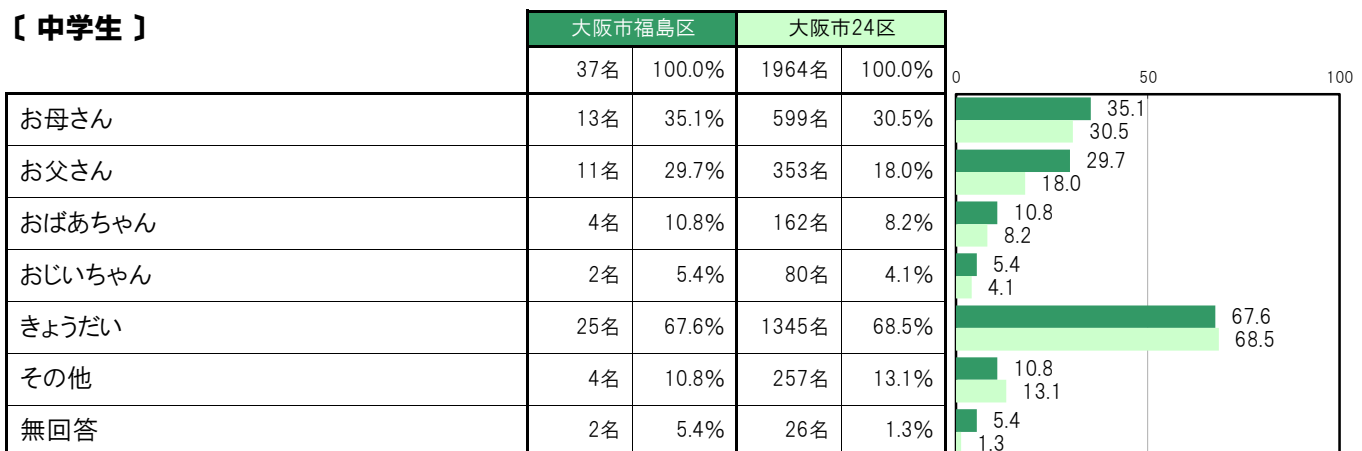
【小・中全体】



【小学生】



【中学生】



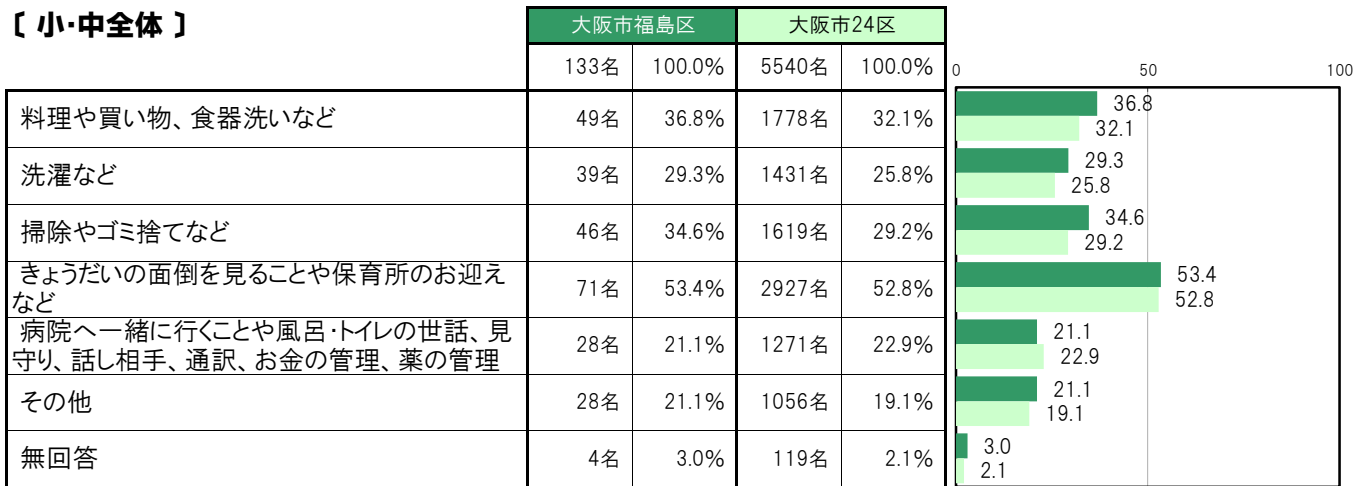
A-85. あなたが行っている世話の内容〔子ども 問29(3)〕

大阪市福島区〔小・中全体〕では、「料理や買い物、食器洗いなど」49名 36.8%、「洗濯など」39名 29.3%、「掃除やゴミ捨てなど」46名 34.6%、「きょうだいの面倒を見ることや保育所のお迎えなど」71名 53.4%、「病院へ一緒に行くことや風呂・トイレの世話、見守り、話し相手、通訳、お金の管理、薬の管理など」28名 21.1%、「その他」28名 21.1%となっている。

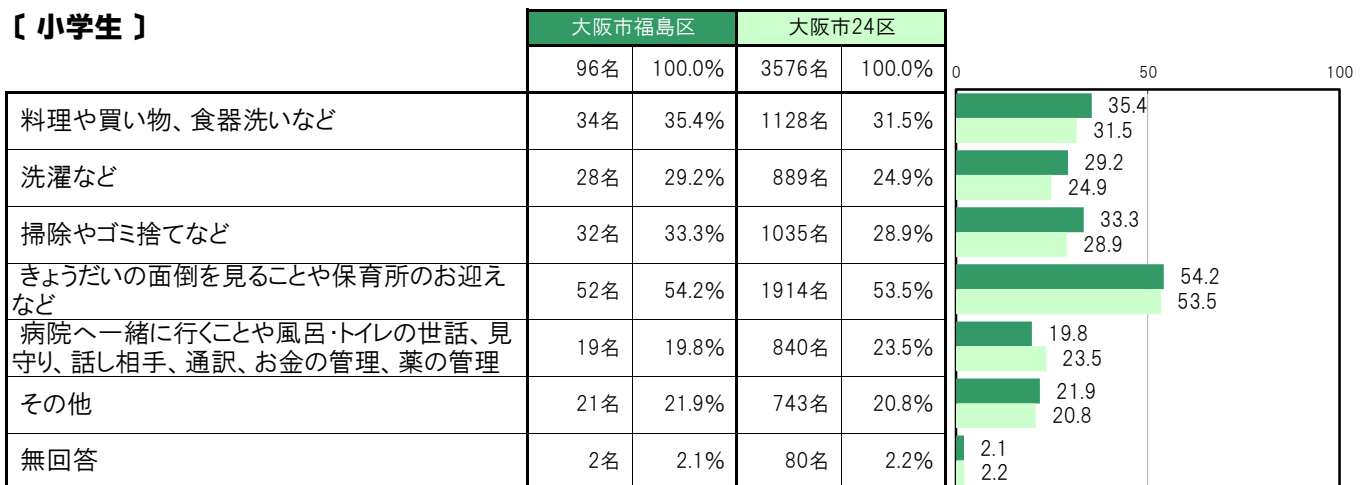
大阪市福島区〔小学生〕では、「料理や買い物、食器洗いなど」34名 35.4%、「洗濯など」28名 29.2%、「掃除やゴミ捨てなど」32名 33.3%、「きょうだいの面倒を見ることや保育所のお迎えなど」52名 54.2%、「病院へ一緒に行くことや風呂・トイレの世話、見守り、話し相手、通訳、お金の管理、薬の管理など」19名 19.8%、「その他」21名 21.9%となっている。

大阪市福島区〔中学生〕では、「料理や買い物、食器洗いなど」15名 40.5%、「洗濯など」11名 29.7%、「掃除やゴミ捨てなど」14名 37.8%、「きょうだいの面倒を見ることや保育所のお迎えなど」19名 51.4%、「病院へ一緒に行くことや風呂・トイレの世話、見守り、話し相手、通訳、お金の管理、薬の管理など」9名 24.3%、「その他」7名 18.9%となっている。

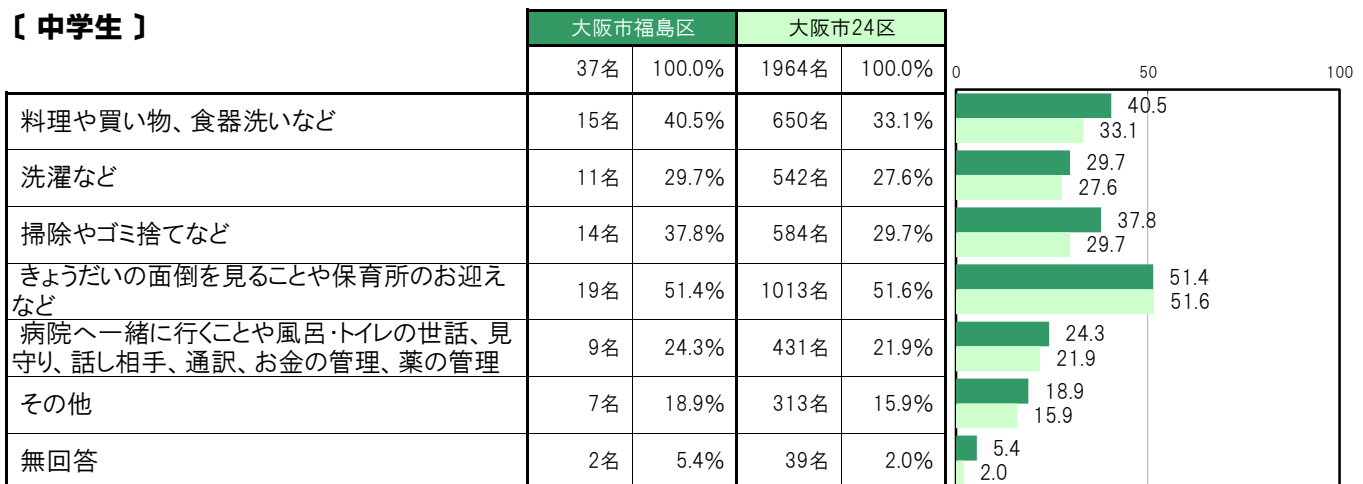
〔小・中全体〕



〔小学生〕



〔中学生〕



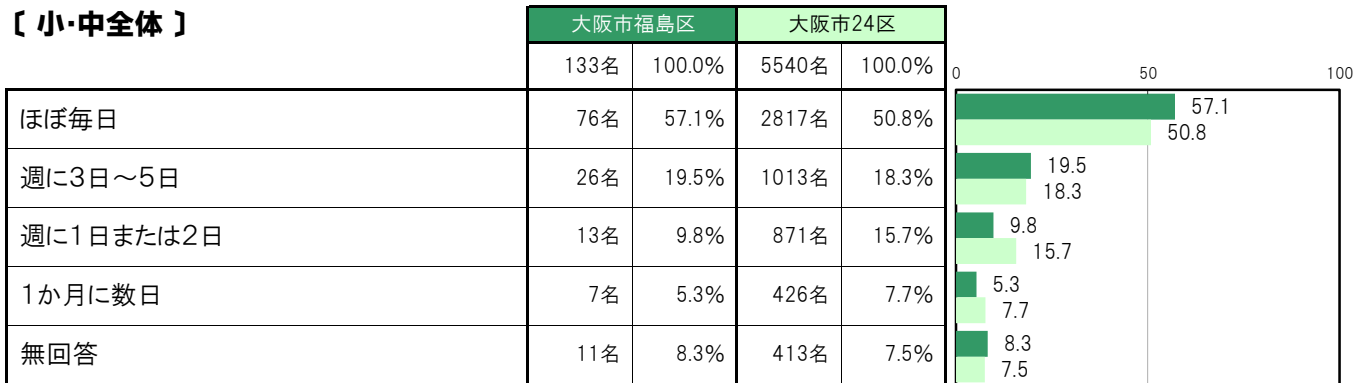
A-86.あなたが世話を行っている頻度【子ども 問29(5)】

大阪市福島区〔小・中全体〕では、「ほぼ毎日」76名 57.1%、「週に3日～5日」26名 19.5%、「週に1日または2日」13名 9.8%、「1か月に数日」7名 5.3%となっている。

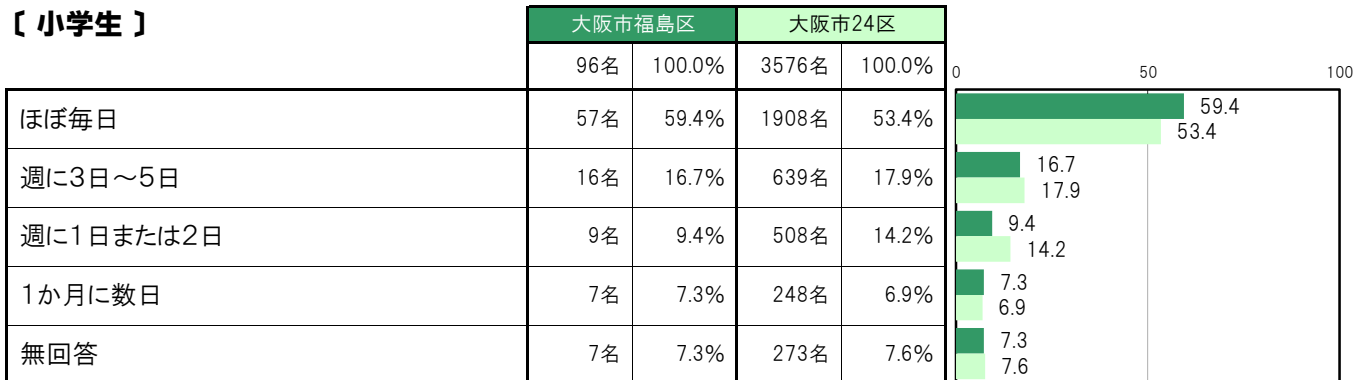
大阪市福島区〔小学生〕では、「ほぼ毎日」57名 59.4%、「週に3日～5日」16名 16.7%、「週に1日または2日」9名 9.4%、「1か月に数日」7名 7.3%となっている。

大阪市福島区〔中学生〕では、「ほぼ毎日」19名 51.4%、「週に3日～5日」10名 27.0%、「週に1日または2日」4名 10.8%、「1か月に数日」0名 0.0%となっている。

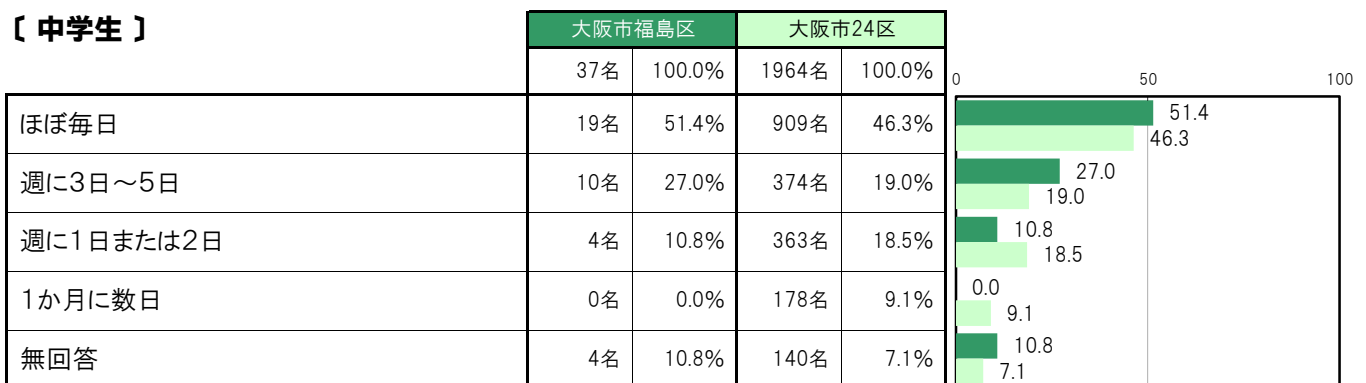
〔小・中全体〕



〔小学生〕



〔中学生〕



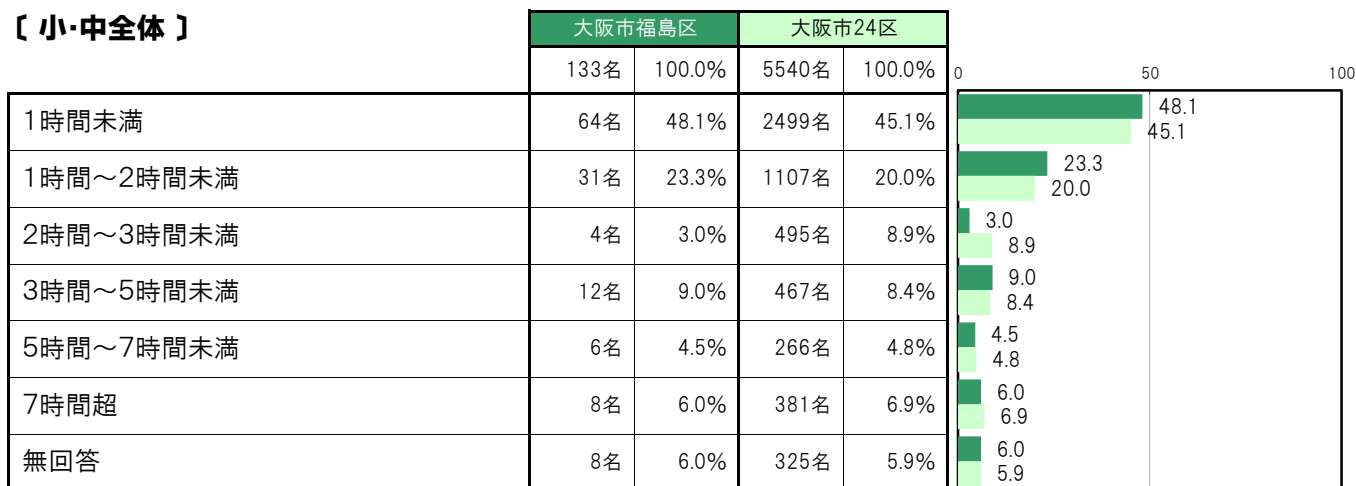
A-87.学校がある日に世話をしている時間【子ども 問29(6)】

大阪市福島区〔小・中全体〕では、「1時間未満」64名 48.1%、「1時間～2時間未満」31名 23.3%、「2時間～3時間未満」4名 3.0%、「3時間～5時間未満」12名 9.0%、「5時間～7時間未満」6名 4.5%、「7時間超」8名 6.0%となっている。

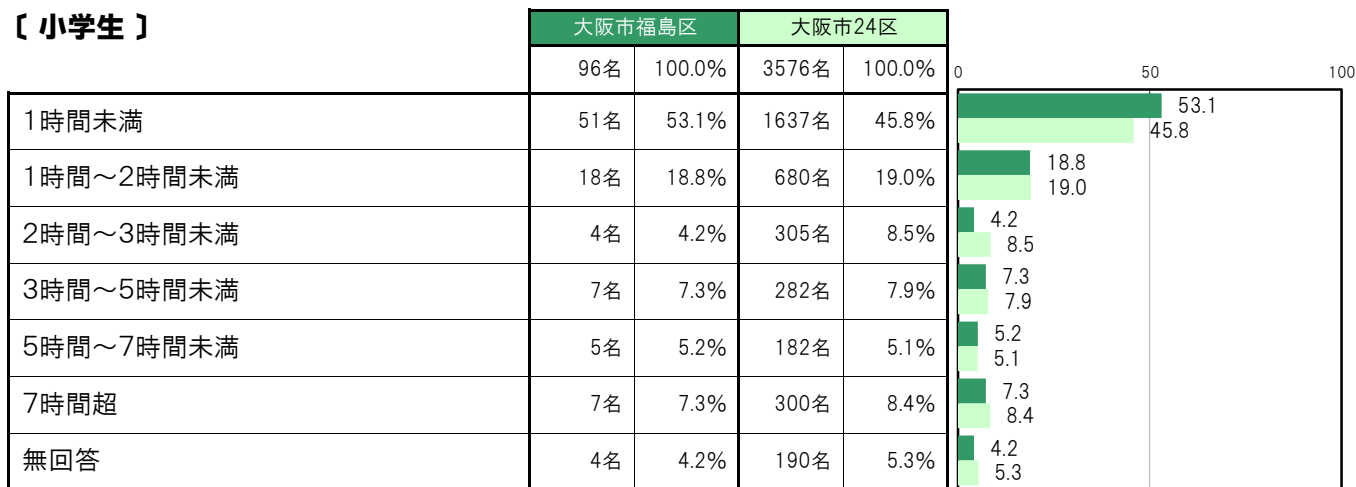
大阪市福島区〔小学生〕では、「1時間未満」51名 53.1%、「1時間～2時間未満」18名 18.8%、「2時間～3時間未満」4名 4.2%、「3時間～5時間未満」7名 7.3%、「5時間～7時間未満」5名 5.2%、「7時間超」7名 7.3%となっている。

大阪市福島区〔中学生〕では、「1時間未満」13名 35.1%、「1時間～2時間未満」13名 35.1%、「2時間～3時間未満」0名 0.0%、「3時間～5時間未満」5名 13.5%、「5時間～7時間未満」1名 2.7%、「7時間超」1名 2.7%となっている。

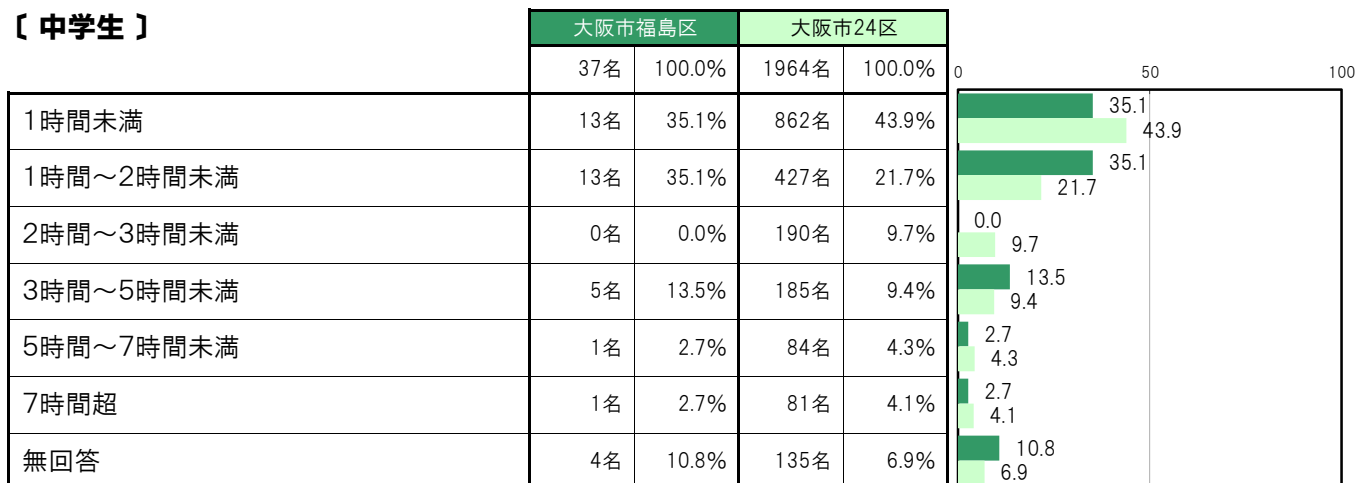
【小・中全体】



【小学生】



【中学生】



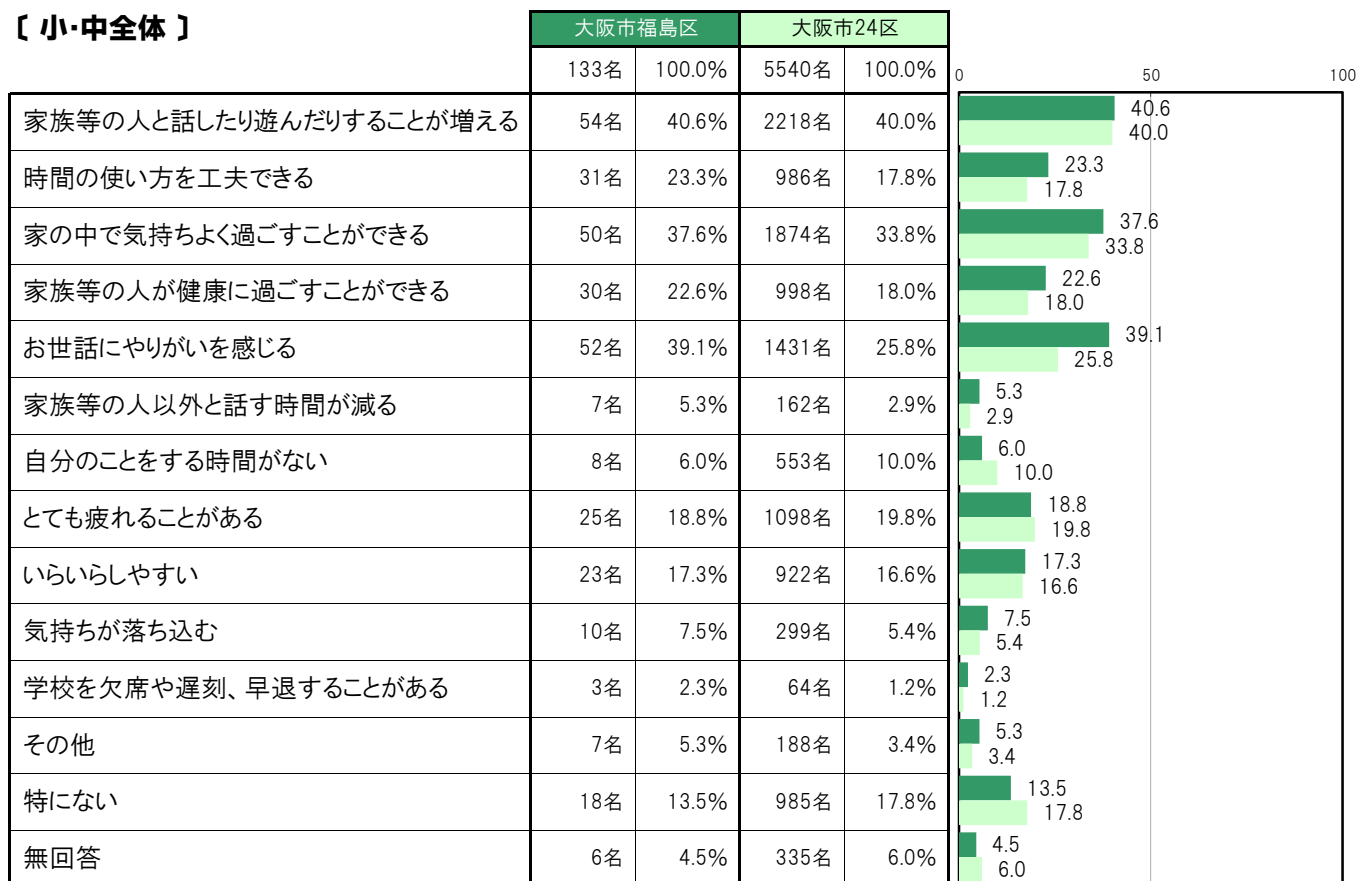
A-88. あなたが世話を行っていることで経験していること【子ども 問29(7)】

大阪市福島区〔小・中全体〕では、「家族等の人と話したり遊んだりすることが増える」54名 40.6%、「お世話にやりがいを感じる」52名 39.1%、「家の中で気持ちよく過ごすことができる」50名 37.6%、「時間の使い方を工夫できる」31名 23.3%、「家族等の人健康に過ごすことができる」30名 22.6%の順に高くなっている。

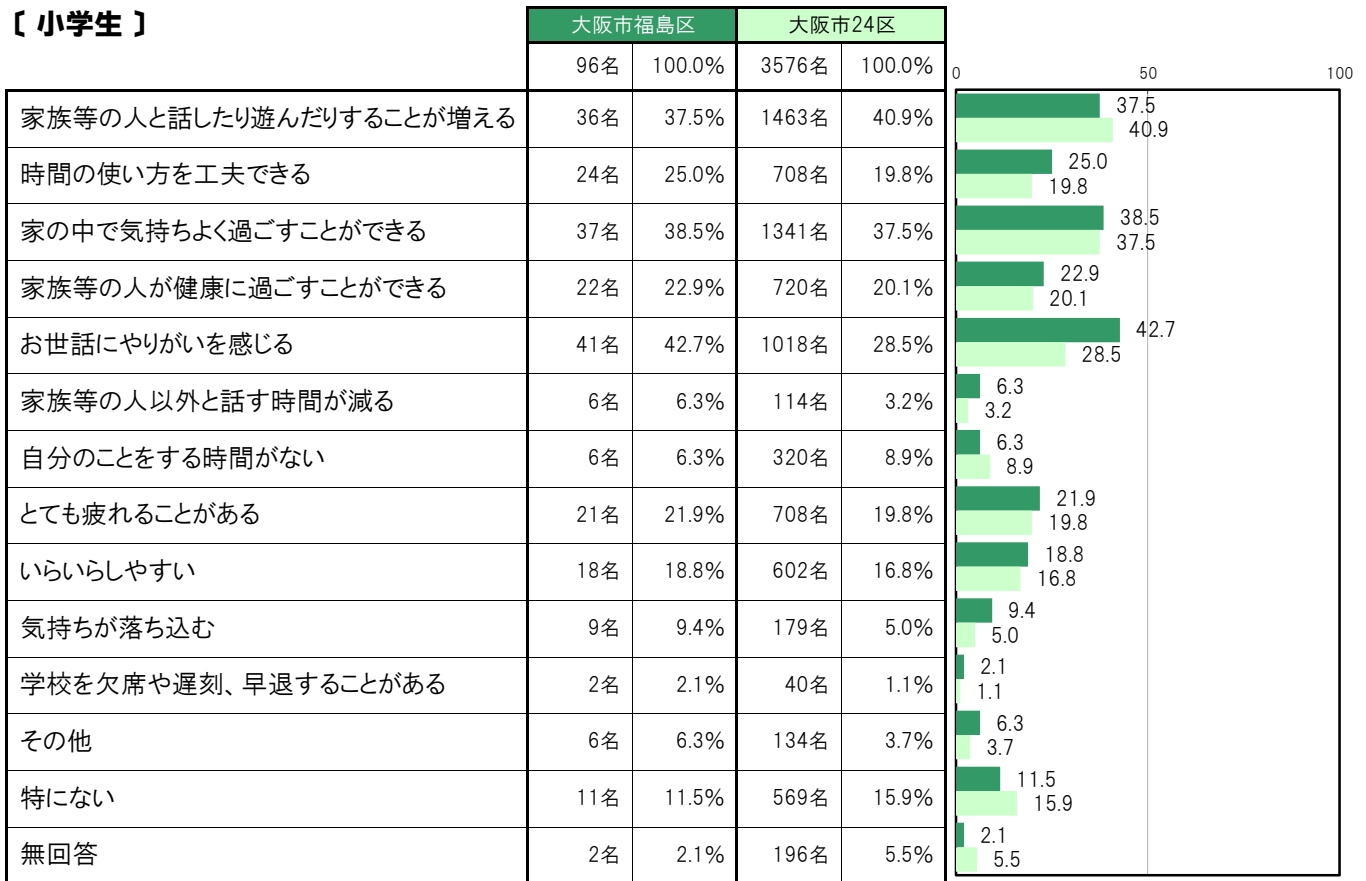
大阪市福島区〔小学生〕では、「お世話にやりがいを感じる」41名 42.7%、「家の中で気持ちよく過ごすことができる」37名 38.5%、「家族等の人と話したり遊んだりすることが増える」36名 37.5%、「時間の使い方を工夫できる」24名 25.0%、「家族等の人健康に過ごすことができる」22名 22.9%の順に高くなっている。

大阪市福島区〔中学生〕では、「家族等の人と話したり遊んだりすることが増える」18名 48.6%、「家の中で気持ちよく過ごすことができる」13名 35.1%、「お世話にやりがいを感じる」11名 29.7%、「家族等の人健康に過ごすことができる」8名 21.6%、「時間の使い方を工夫できる」7名 18.9%の順に高くなっている。

【小・中全体】



【小学生】



【中学生】

