

(3) 教育環境

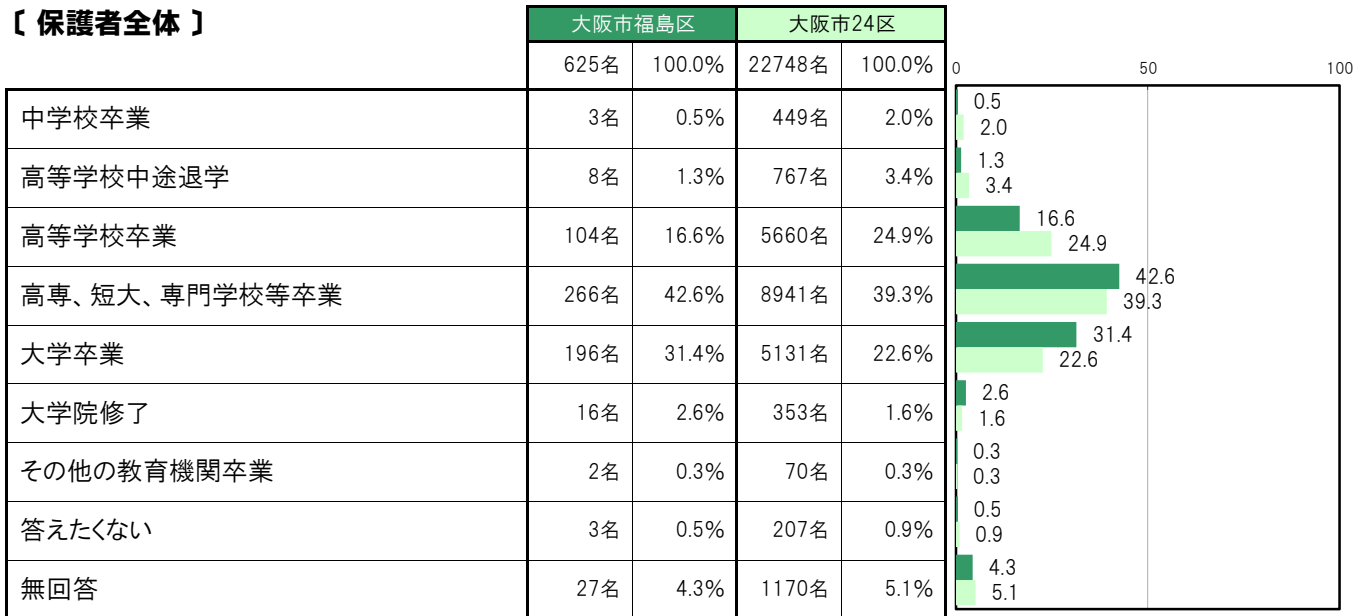
A-89. 母親の最終学歴〔保護者 問9〕

大阪市福島区〔保護者全体〕では、「中学校卒業」3名 0.5%、「高等学校中途退学」8名 1.3%、「高等学校卒業」104名 16.6%、「高専、短大、専門学校等卒業」266名 42.6%、「大学卒業」196名 31.4%、「大学院修了」16名 2.6%、「その他の教育機関卒業」2名 0.3%、「答えたくない」3名 0.5%となっている。

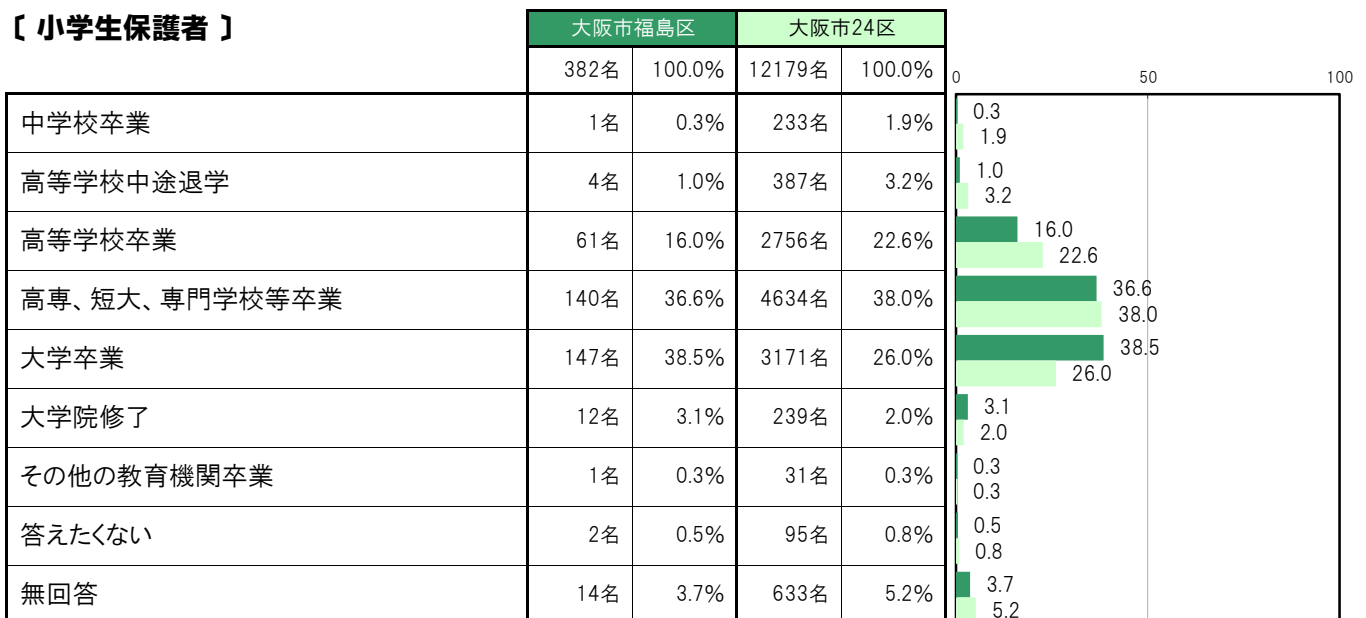
大阪市福島区〔小学生保護者〕では、「中学校卒業」1名 0.3%、「高等学校中途退学」4名 1.0%、「高等学校卒業」61名 16.0%、「高専、短大、専門学校等卒業」140名 36.6%、「大学卒業」147名 38.5%、「大学院修了」12名 3.1%、「その他の教育機関卒業」1名 0.3%、「答えたくない」2名 0.5%となっている。

大阪市福島区〔中学生保護者〕では、「中学校卒業」2名 0.8%、「高等学校中途退学」4名 1.6%、「高等学校卒業」43名 17.7%、「高専、短大、専門学校等卒業」126名 51.9%、「大学卒業」49名 20.2%、「大学院修了」4名 1.6%、「その他の教育機関卒業」1名 0.4%、「答えたくない」1名 0.4%となっている。

〔保護者全体〕

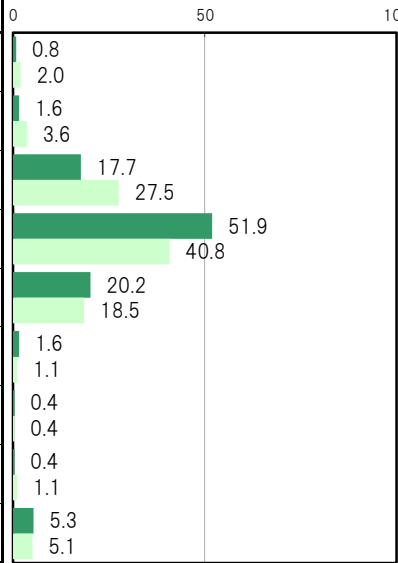


〔小学生保護者〕



〔 中学生保護者 〕

	大阪市福島区		大阪市24区	
	243名	100.0%	10569名	100.0%
中学校卒業	2名	0.8%	216名	2.0%
高等学校中途退学	4名	1.6%	380名	3.6%
高等学校卒業	43名	17.7%	2904名	27.5%
高専、短大、専門学校等卒業	126名	51.9%	4307名	40.8%
大学卒業	49名	20.2%	1960名	18.5%
大学院修了	4名	1.6%	114名	1.1%
その他の教育機関卒業	1名	0.4%	39名	0.4%
答えたくない	1名	0.4%	112名	1.1%
無回答	13名	5.3%	537名	5.1%



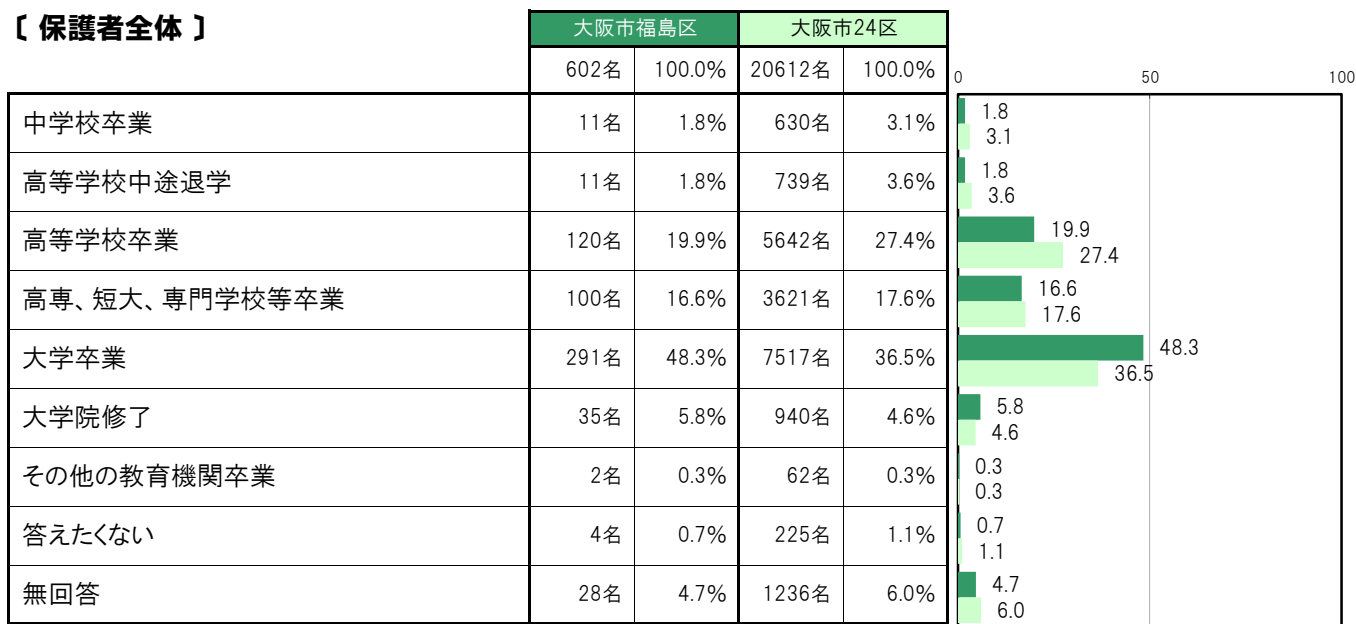
A-90. 父親の最終学歴【保護者 問9】

大阪市福島区〔保護者全体〕では、「中学校卒業」11名 1.8%、「高等学校中途退学」11名 1.8%、「高等学校卒業」120名 19.9%、「高専、短大、専門学校等卒業」100名 16.6%、「大学卒業」291名 48.3%、「大学院修了」35名 5.8%、「その他の教育機関卒業」2名 0.3%、「答えたくない」4名 0.7%となっている。

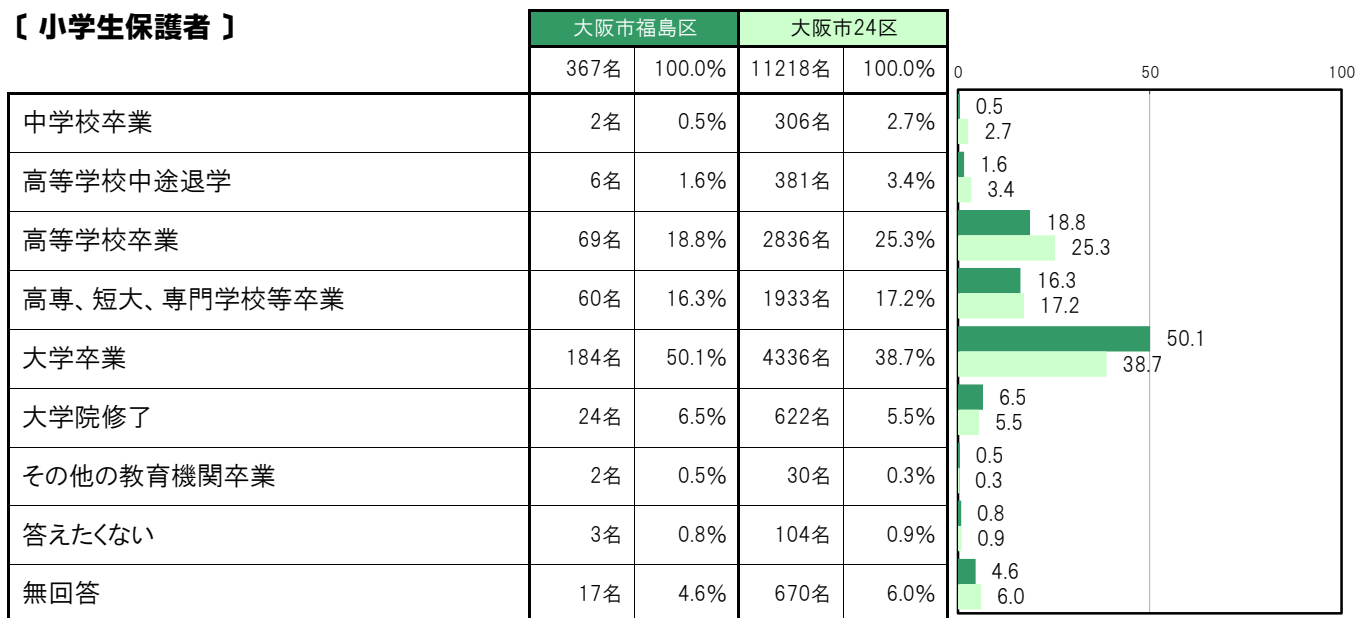
大阪市福島区〔小学生保護者〕では、「中学校卒業」2名 0.5%、「高等学校中途退学」6名 1.6%、「高等学校卒業」69名 18.8%、「高専、短大、専門学校等卒業」60名 16.3%、「大学卒業」184名 50.1%、「大学院修了」24名 6.5%、「その他の教育機関卒業」2名 0.5%、「答えたくない」3名 0.8%となっている。

大阪市福島区〔中学生保護者〕では、「中学校卒業」9名 3.8%、「高等学校中途退学」5名 2.1%、「高等学校卒業」51名 21.7%、「高専、短大、専門学校等卒業」40名 17.0%、「大学卒業」107名 45.5%、「大学院修了」11名 4.7%、「その他の教育機関卒業」0名 0.0%、「答えたくない」1名 0.4%となっている。

【保護者全体】



【小学生保護者】



〔中学生保護者〕

	大阪市福島区		大阪市24区		0	50	100
	235名	100.0%	9394名	100.0%			
中学校卒業	9名	3.8%	324名	3.4%	3.8	3.4	
高等学校中途退学	5名	2.1%	358名	3.8%	2.1	3.8	
高等学校卒業	51名	21.7%	2806名	29.9%	21.7	29.9	
高専、短大、専門学校等卒業	40名	17.0%	1688名	18.0%	17.0	18.0	
大学卒業	107名	45.5%	3181名	33.9%	45.5	33.9	
大学院修了	11名	4.7%	318名	3.4%	4.7	3.4	
その他の教育機関卒業	0名	0.0%	32名	0.3%	0.0	0.3	
答えたくない	1名	0.4%	121名	1.3%	0.4	1.3	
無回答	11名	4.7%	566名	6.0%	4.7	6.0	

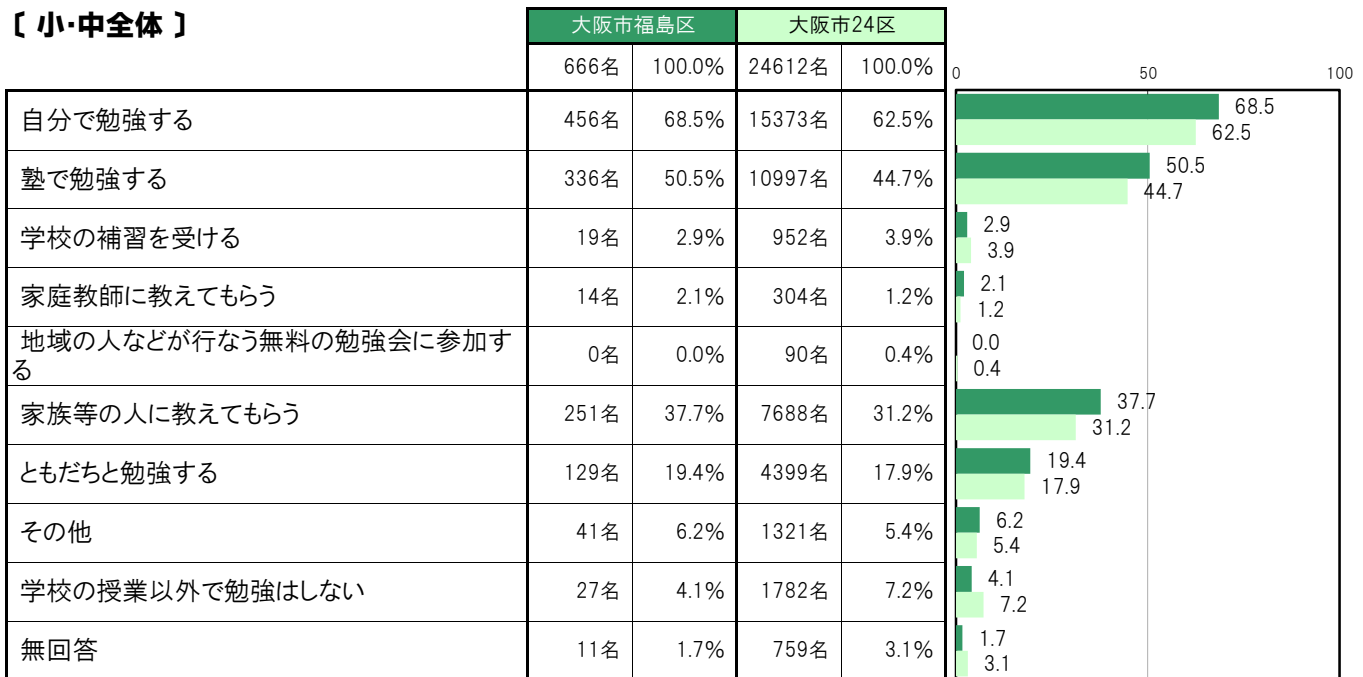
A-91.学校以外での勉強【子ども 問12】

大阪市福島区〔小・中全体〕では、「自分で勉強する」456名 68.5%、「塾で勉強する」336名 50.5%、「学校の補習を受ける」19名 2.9%、「家庭教師に教えてもらう」14名 2.1%、「地域の人などが行なう無料の勉強会に参加する」0名 0.0%、「家族等の人に教えてもらう」251名 37.7%、「ともだちと勉強する」129名 19.4%、「その他」41名 6.2%、「学校の授業以外で勉強はしない」27名 4.1%となっている。

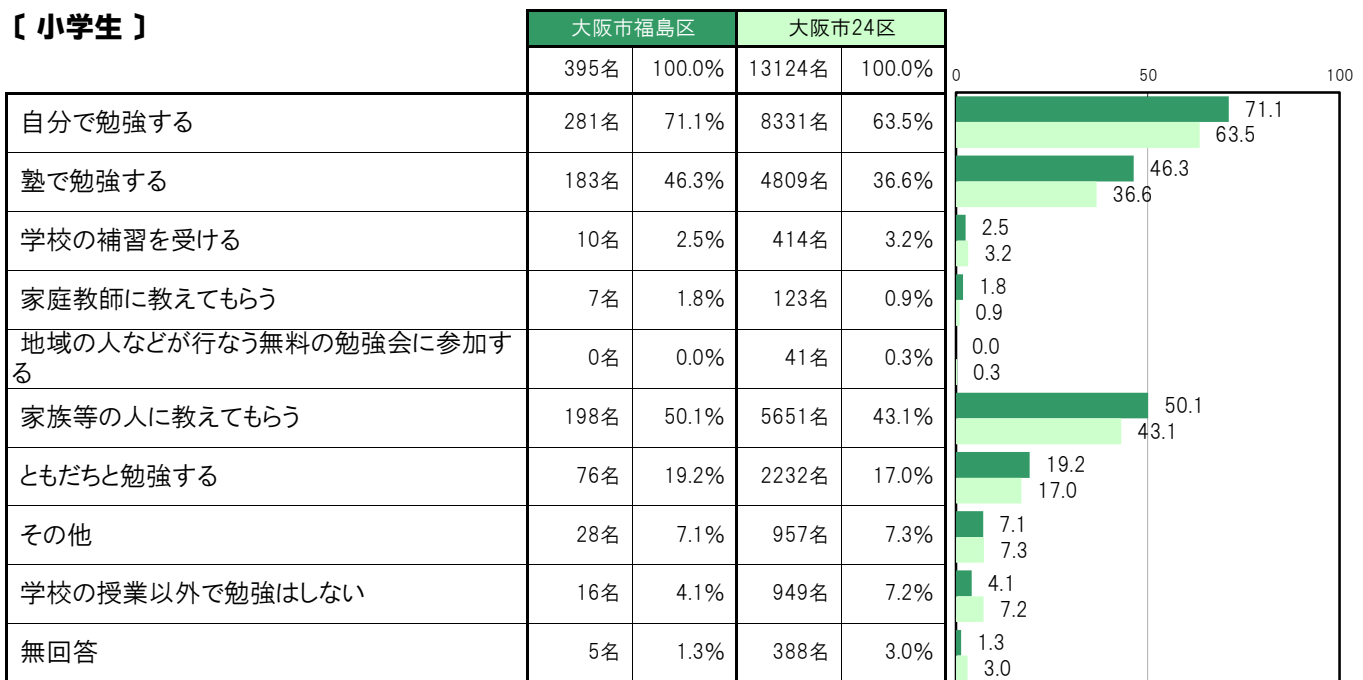
大阪市福島区〔小学生〕では、「自分で勉強する」281名 71.1%、「塾で勉強する」183名 46.3%、「学校の補習を受ける」10名 2.5%、「家庭教師に教えてもらう」7名 1.8%、「地域の人などが行なう無料の勉強会に参加する」0名 0.0%、「家族等の人に教えてもらう」198名 50.1%、「ともだちと勉強する」76名 19.2%、「その他」28名 7.1%、「学校の授業以外で勉強はしない」16名 4.1%となっている。

大阪市福島区〔中学生〕では、「自分で勉強する」175名 64.6%、「塾で勉強する」153名 56.5%、「学校の補習を受ける」9名 3.3%、「家庭教師に教えてもらう」7名 2.6%、「地域の人などが行なう無料の勉強会に参加する」0名 0.0%、「家族等の人に教えてもらう」53名 19.6%、「ともだちと勉強する」53名 19.6%、「その他」13名 4.8%、「学校の授業以外で勉強はしない」11名 4.1%となっている。

〔小・中全体〕



〔小学生〕



〔中学生〕

	大阪市福島区		大阪市24区		0	50	100
	271名	100.0%	11488名	100.0%			
自分で勉強する	175名	64.6%	7042名	61.3%	64.6	61.3	
塾で勉強する	153名	56.5%	6188名	53.9%	56.5	53.9	
学校の補習を受ける	9名	3.3%	538名	4.7%	3.3	4.7	
家庭教師に教えてもらう	7名	2.6%	181名	1.6%	2.6	1.6	
地域の人などが行なう無料の勉強会に参加する	0名	0.0%	49名	0.4%	0.0	0.4	
家族等の人に教えてもらう	53名	19.6%	2037名	17.7%	19.6	17.7	
ともだちと勉強する	53名	19.6%	2167名	18.9%	19.6	18.9	
その他	13名	4.8%	364名	3.2%	4.8	3.2	
学校の授業以外で勉強はしない	11名	4.1%	833名	7.3%	4.1	7.3	
無回答	6名	2.2%	371名	3.2%	2.2	3.2	

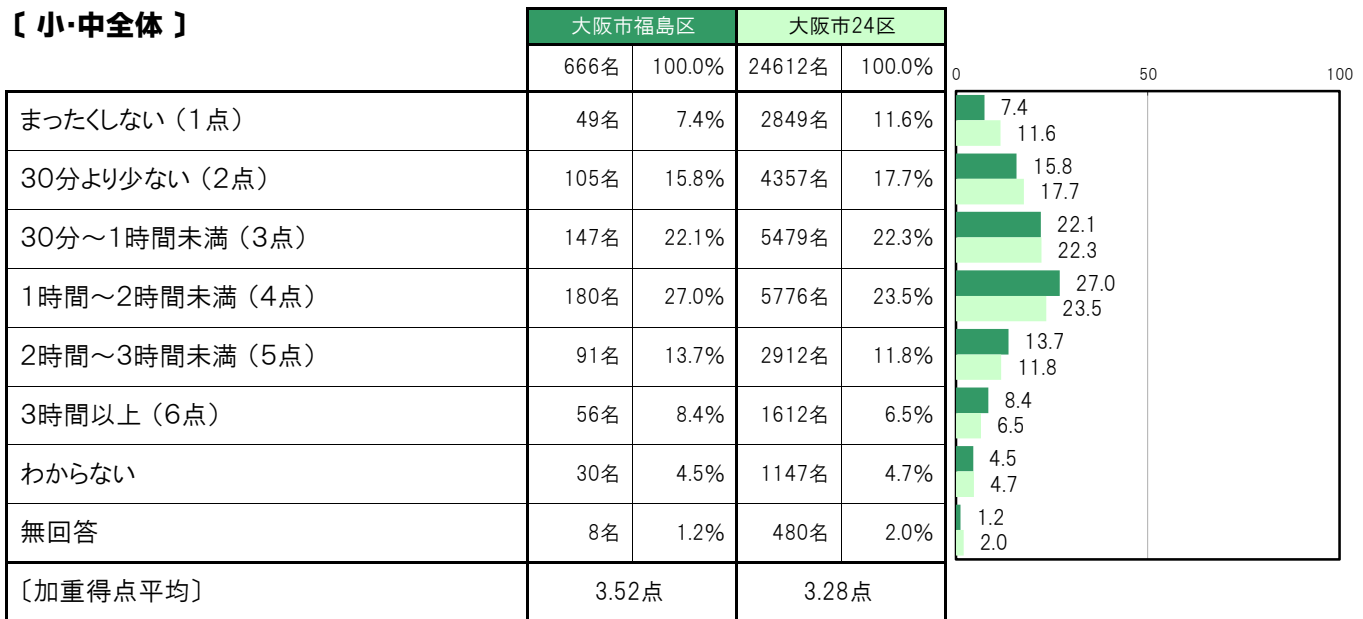
A-92.授業時間以外での1日の勉強／平日【子ども 問13①】

大阪市福島区〔小・中全体〕では、「まったくしない（1点）」49名 7.4%、「30分より少ない（2点）」105名 15.8%、「30分～1時間未満（3点）」147名 22.1%、「1時間～2時間未満（4点）」180名 27.0%、「2時間～3時間未満（5点）」91名 13.7%、「3時間以上（6点）」56名 8.4%、「わからない」30名 4.5%、〔加重得点平均〕は3.52点となっている。

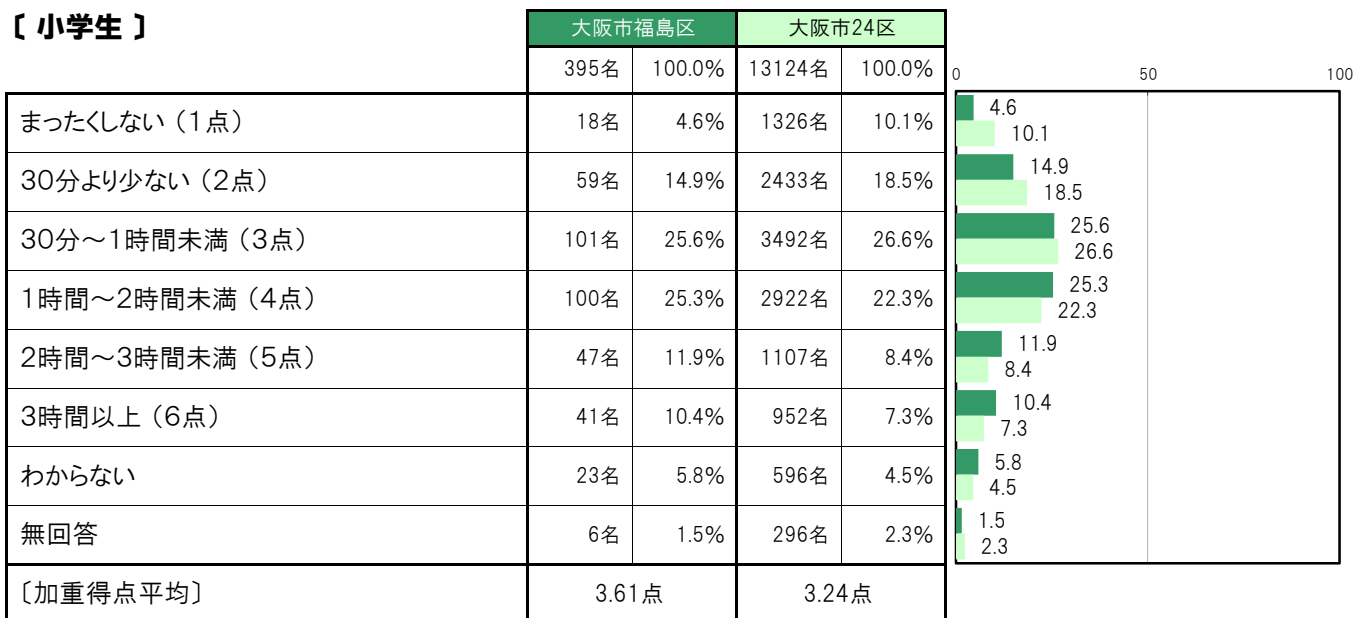
大阪市福島区〔小学生〕では、「まったくしない（1点）」18名 4.6%、「30分より少ない（2点）」59名 14.9%、「30分～1時間未満（3点）」101名 25.6%、「1時間～2時間未満（4点）」100名 25.3%、「2時間～3時間未満（5点）」47名 11.9%、「3時間以上（6点）」41名 10.4%、「わからない」23名 5.8%、〔加重得点平均〕は3.61点となっている。

大阪市福島区〔中学生〕では、「まったくしない（1点）」31名 11.4%、「30分より少ない（2点）」46名 17.0%、「30分～1時間未満（3点）」46名 17.0%、「1時間～2時間未満（4点）」80名 29.5%、「2時間～3時間未満（5点）」44名 16.2%、「3時間以上（6点）」15名 5.5%、「わからない」7名 2.6%、〔加重得点平均〕は3.40点となっている。

〔小・中全体〕



〔小学生〕



【中学生】

	大阪市福島区		大阪市24区		0	50	100
	271名	100.0%	11488名	100.0%			
まったくしない（1点）	31名	11.4%	1523名	13.3%	11.4	13.3	
30分より少ない（2点）	46名	17.0%	1924名	16.7%	17.0	16.7	
30分～1時間未満（3点）	46名	17.0%	1987名	17.3%	17.0	17.3	
1時間～2時間未満（4点）	80名	29.5%	2854名	24.8%	29.5	24.8	
2時間～3時間未満（5点）	44名	16.2%	1805名	15.7%	16.2	15.7	
3時間以上（6点）	15名	5.5%	660名	5.7%	5.5	5.7	
わからない	7名	2.6%	551名	4.8%	2.6	4.8	
無回答	2名	0.7%	184名	1.6%	0.7	1.6	
〔加重得点平均〕	3.40点		3.32点				

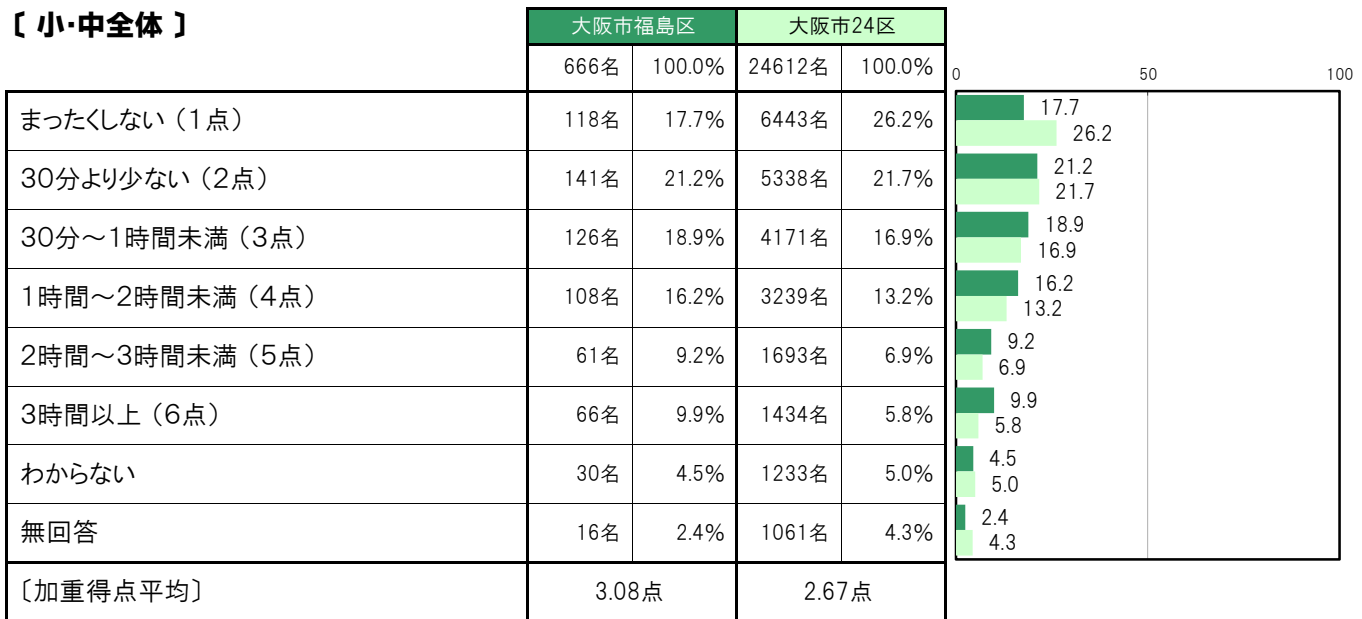
A-93. 授業時間以外での1日の勉強/休日【子ども 問13②】

大阪市福島区〔小・中全体〕では、「まったくしない（1点）」118名 17.7%、「30分より少ない（2点）」141名 21.2%、「30分～1時間未満（3点）」126名 18.9%、「1時間～2時間未満（4点）」108名 16.2%、「2時間～3時間未満（5点）」61名 9.2%、「3時間以上（6点）」66名 9.9%、「わからない」30名 4.5%、〔加重得点平均〕は3.08点となっている。

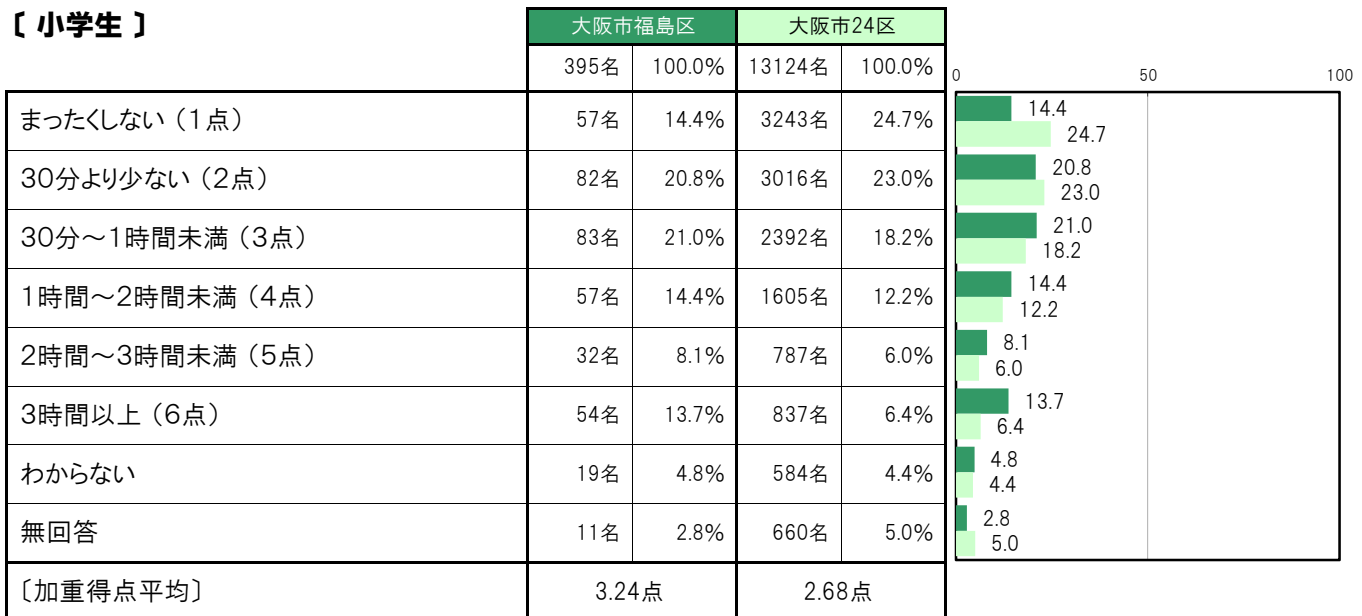
大阪市福島区〔小学生〕では、「まったくしない（1点）」57名 14.4%、「30分より少ない（2点）」82名 20.8%、「30分～1時間未満（3点）」83名 21.0%、「1時間～2時間未満（4点）」57名 14.4%、「2時間～3時間未満（5点）」32名 8.1%、「3時間以上（6点）」54名 13.7%、「わからない」19名 4.8%、〔加重得点平均〕は3.24点となっている。

大阪市福島区〔中学生〕では、「まったくしない（1点）」61名 22.5%、「30分より少ない（2点）」59名 21.8%、「30分～1時間未満（3点）」43名 15.9%、「1時間～2時間未満（4点）」51名 18.8%、「2時間～3時間未満（5点）」29名 10.7%、「3時間以上（6点）」12名 4.4%、「わからない」11名 4.1%、〔加重得点平均〕は2.86点となっている。

〔小・中全体〕



〔小学生〕



【中学生】

	大阪市福島区		大阪市24区		0	50	100
	271名	100.0%	11488名	100.0%			
まったくしない（1点）	61名	22.5%	3200名	27.9%	22.5	27.9	
30分より少ない（2点）	59名	21.8%	2322名	20.2%	21.8	20.2	
30分～1時間未満（3点）	43名	15.9%	1779名	15.5%	15.9	15.5	
1時間～2時間未満（4点）	51名	18.8%	1634名	14.2%	18.8	14.2	
2時間～3時間未満（5点）	29名	10.7%	906名	7.9%	10.7	7.9	
3時間以上（6点）	12名	4.4%	597名	5.2%	4.4	5.2	
わからない	11名	4.1%	649名	5.6%	4.1	5.6	
無回答	5名	1.8%	401名	3.5%	1.8	3.5	
〔加重得点平均〕	2.86点		2.67点				

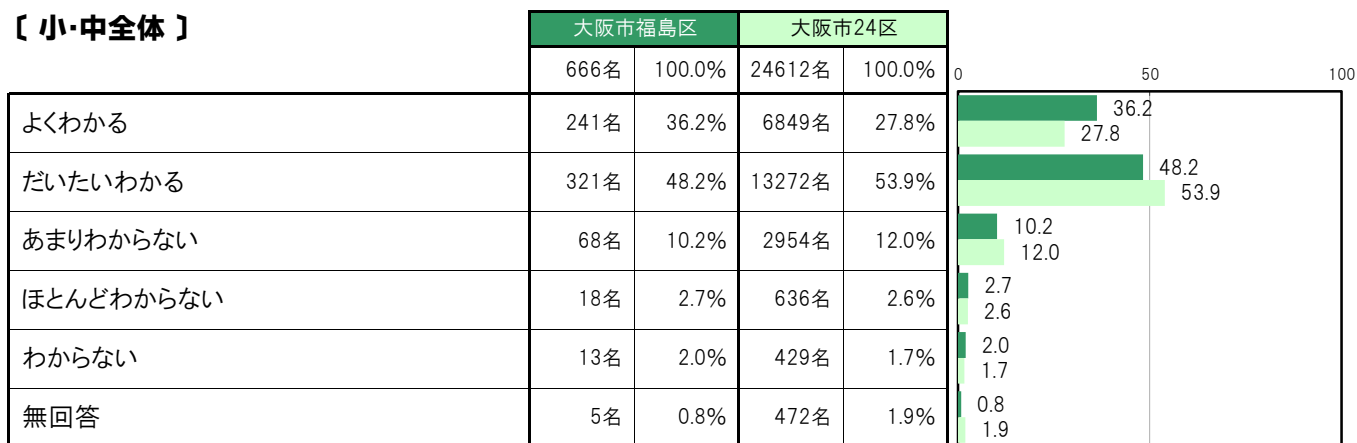
A-94. 学校の勉強の理解度【子ども 問14(1)】

大阪市福島区〔小・中全体〕では、「よくわかる」241名 36.2%、「だいたいわかる」321名 48.2%、「あまりわからない」68名 10.2%、「ほとんどわからない」18名 2.7%、「わからない」13名 2.0%となっている。

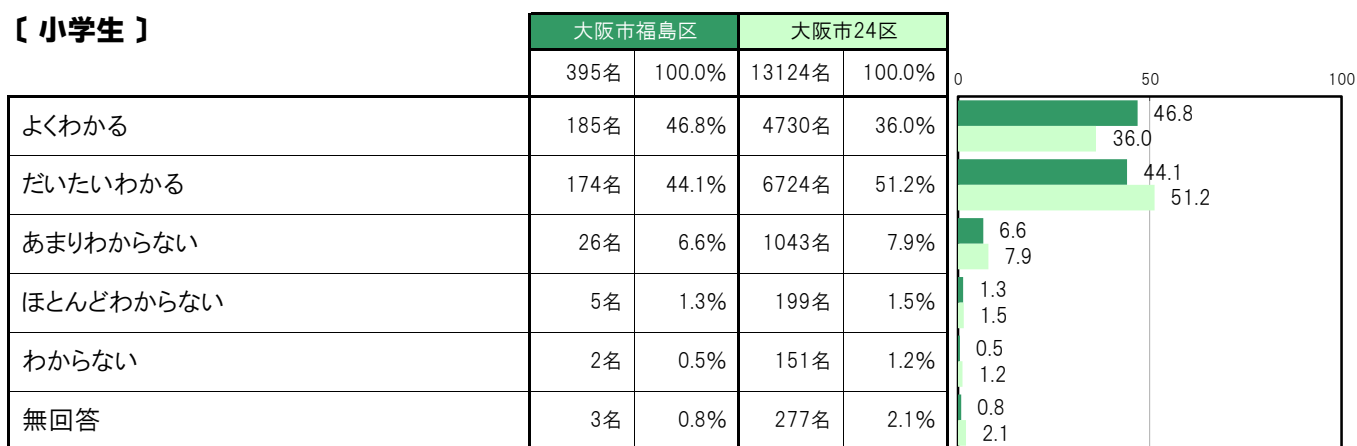
大阪市福島区〔小学生〕では、「よくわかる」185名 46.8%、「だいたいわかる」174名 44.1%、「あまりわからない」26名 6.6%、「ほとんどわからない」5名 1.3%、「わからない」2名 0.5%となっている。

大阪市福島区〔中学生〕では、「よくわかる」56名 20.7%、「だいたいわかる」147名 54.2%、「あまりわからない」42名 15.5%、「ほとんどわからない」13名 4.8%、「わからない」11名 4.1%となっている。

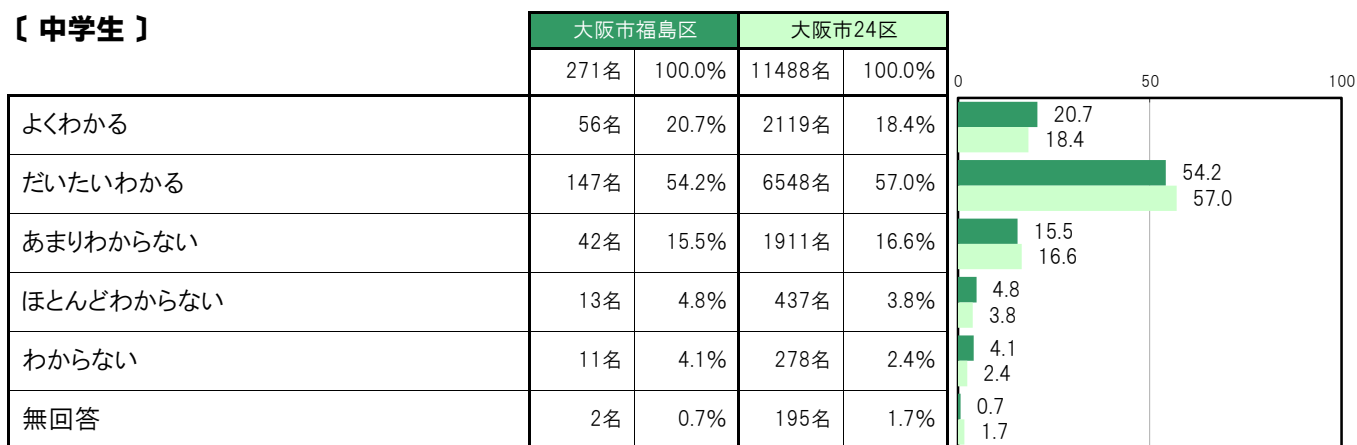
〔小・中全体〕



〔小学生〕



〔中学生〕



A-95. 授業がわからなくなった時期【子ども 問14(2)】

大阪市福島区〔小・中全体〕では、「小学1・2年生のころ」5名 5.1%、「小学3・4年生のころ」17名 17.2%、「小学5年生になってから」23名 23.2%、「小学6年生のころ」6名 6.1%、「中学1年生のころ」34名 34.3%、「中学2年生になってから」12名 12.1%となっている。

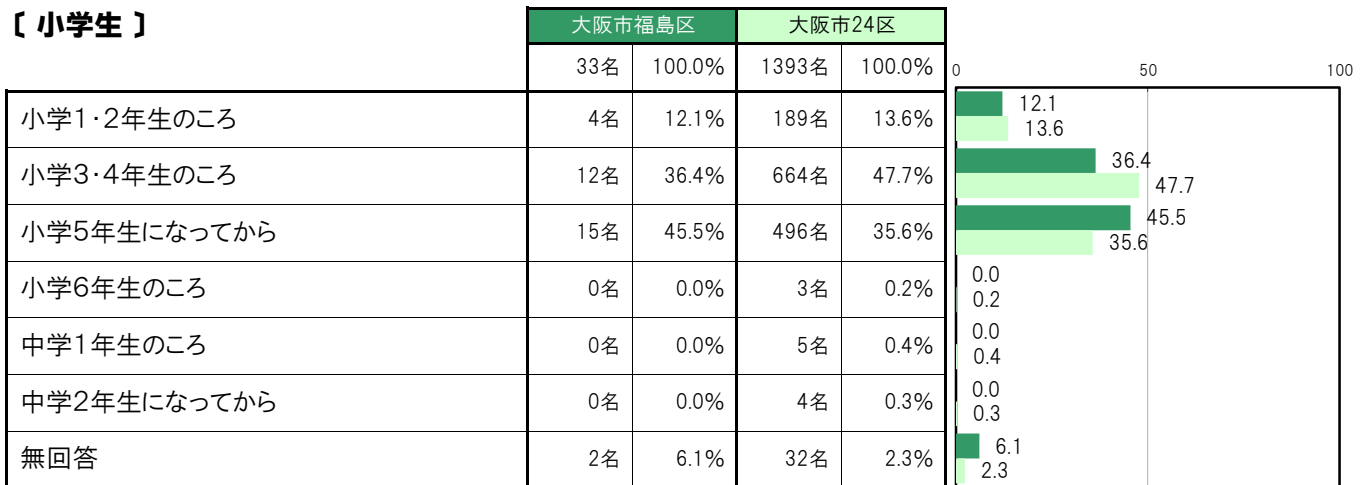
大阪市福島区〔小学生〕では、「小学1・2年生のころ」4名 12.1%、「小学3・4年生のころ」12名 36.4%、「小学5年生になってから」15名 45.5%、「小学6年生のころ」0名 0.0%、「中学1年生のころ」0名 0.0%、「中学2年生になってから」0名 0.0%となっている。

大阪市福島区〔中学生〕では、「小学1・2年生のころ」1名 1.5%、「小学3・4年生のころ」5名 7.6%、「小学5年生になってから」8名 12.1%、「小学6年生のころ」6名 9.1%、「中学1年生のころ」34名 51.5%、「中学2年生になってから」12名 18.2%となっている。

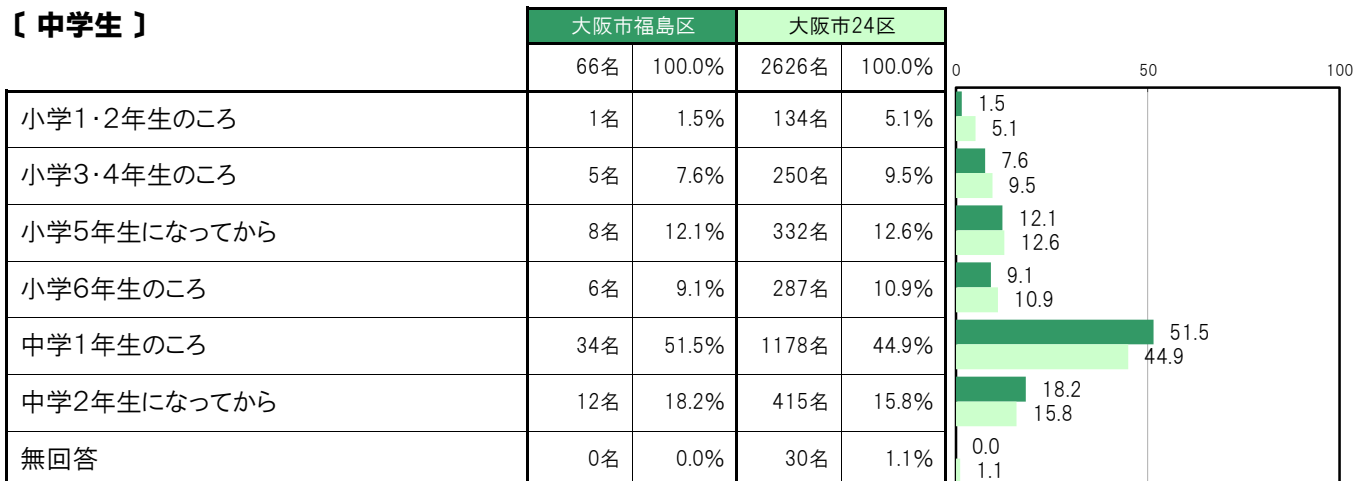
【小・中全体】



【小学生】



【中学生】



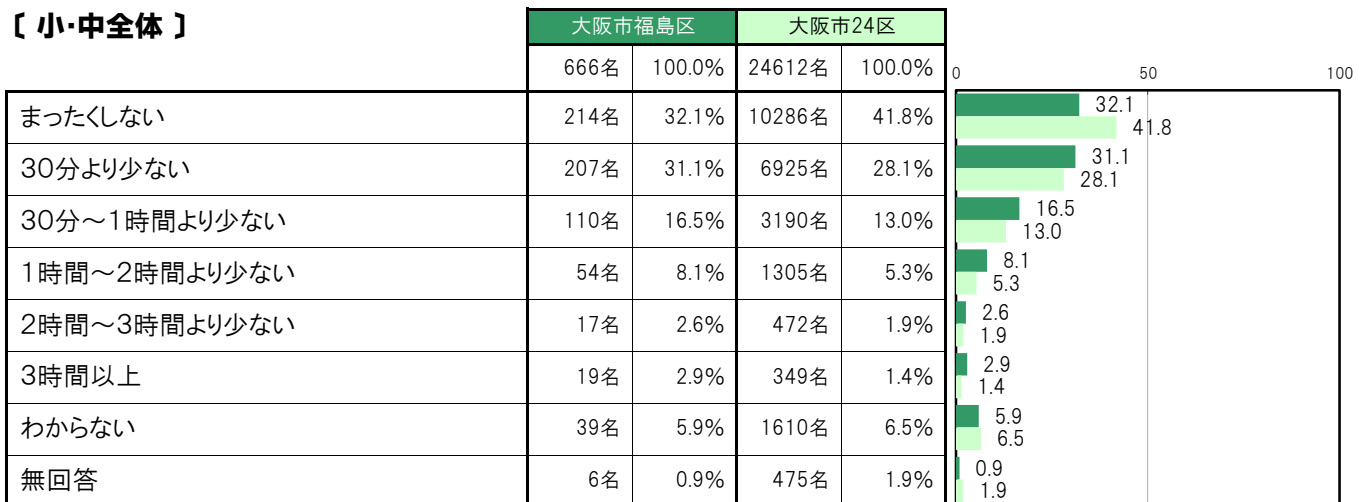
A-96.授業以外での1日の読書時間【子ども 問18】

大阪市福島区〔小・中全体〕では、「まったくしない」214名 32.1%、「30分より少ない」207名 31.1%、「30分～1時間より少ない」110名 16.5%、「1時間～2時間より少ない」54名 8.1%、「2時間～3時間より少ない」17名 2.6%、「3時間以上」19名 2.9%、「わからない」39名 5.9%となっている。

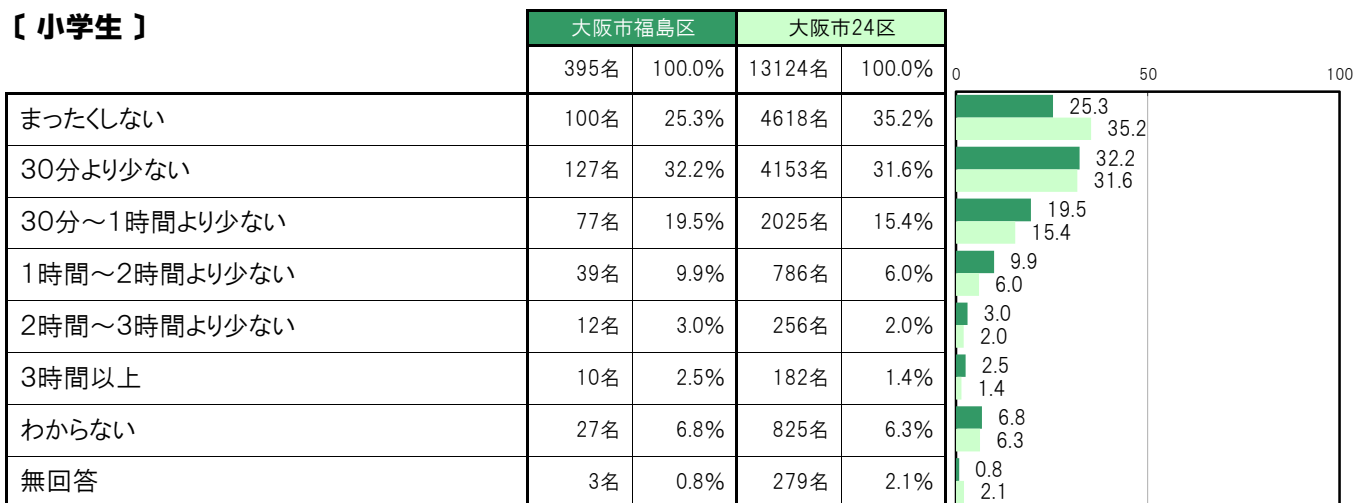
大阪市福島区〔小学生〕では、「まったくしない」100名 25.3%、「30分より少ない」127名 32.2%、「30分～1時間より少ない」77名 19.5%、「1時間～2時間より少ない」39名 9.9%、「2時間～3時間より少ない」12名 3.0%、「3時間以上」10名 2.5%、「わからない」27名 6.8%となっている。

大阪市福島区〔中学生〕では、「まったくしない」114名 42.1%、「30分より少ない」80名 29.5%、「30分～1時間より少ない」33名 12.2%、「1時間～2時間より少ない」15名 5.5%、「2時間～3時間より少ない」5名 1.8%、「3時間以上」9名 3.3%、「わからない」12名 4.4%となっている。

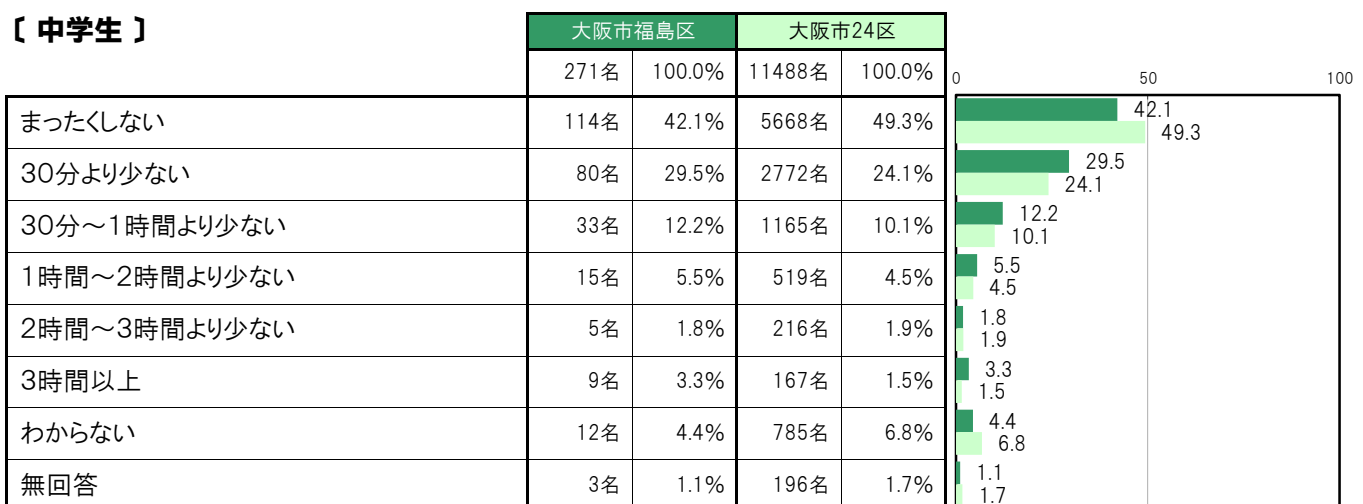
【小・中全体】



【小学生】



【中学生】



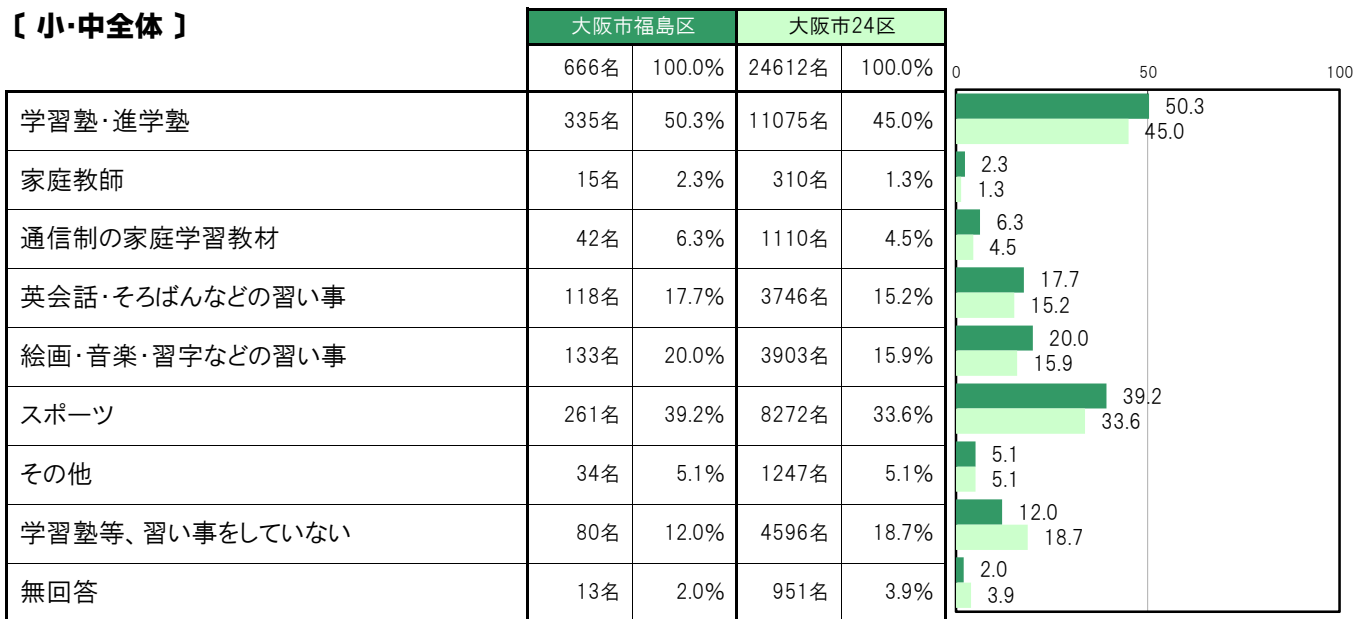
A-97.学習塾等に通っているか【子ども 問15】

大阪市福島区〔小・中全体〕では、「学習塾・進学塾」335名 50.3%、「家庭教師」15名 2.3%、「通信制の家庭学習教材」42名 6.3%、「英会話・そろばんなどの習い事」118名 17.7%、「絵画・音楽・習字などの習い事」133名 20.0%、「スポーツ」261名 39.2%、「その他」34名 5.1%、「学習塾等、習い事をしていない」80名 12.0%となっている。

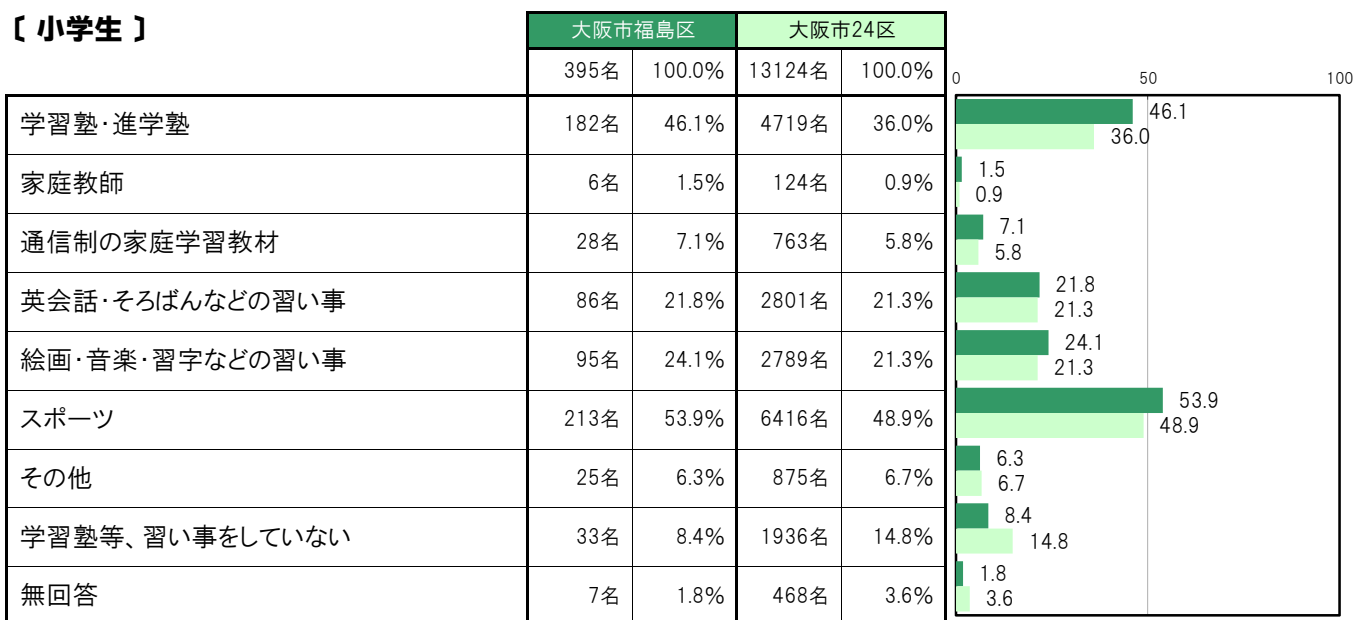
大阪市福島区〔小学生〕では、「学習塾・進学塾」182名 46.1%、「家庭教師」6名 1.5%、「通信制の家庭学習教材」28名 7.1%、「英会話・そろばんなどの習い事」86名 21.8%、「絵画・音楽・習字などの習い事」95名 24.1%、「スポーツ」213名 53.9%、「その他」25名 6.3%、「学習塾等、習い事をしていない」33名 8.4%となっている。

大阪市福島区〔中学生〕では、「学習塾・進学塾」153名 56.5%、「家庭教師」9名 3.3%、「通信制の家庭学習教材」14名 5.2%、「英会話・そろばんなどの習い事」32名 11.8%、「絵画・音楽・習字などの習い事」38名 14.0%、「スポーツ」48名 17.7%、「その他」9名 3.3%、「学習塾等、習い事をしていない」47名 17.3%となっている。

【小・中全体】



【小学生】



〔中学生〕

	大阪市福島区		大阪市24区		0	50	100
	271名	100.0%	11488名	100.0%			
学習塾・進学塾	153名	56.5%	6356名	55.3%	56.5	55.3	
家庭教師	9名	3.3%	186名	1.6%	3.3	1.6	
通信制の家庭学習教材	14名	5.2%	347名	3.0%	5.2	3.0	
英会話・そろばんなどの習い事	32名	11.8%	945名	8.2%	11.8	8.2	
絵画・音楽・習字などの習い事	38名	14.0%	1114名	9.7%	14.0	9.7	
スポーツ	48名	17.7%	1856名	16.2%	17.7	16.2	
その他	9名	3.3%	372名	3.2%	3.3	3.2	
学習塾等、習い事をしていない	47名	17.3%	2660名	23.2%	17.3	23.2	
無回答	6名	2.2%	483名	4.2%	2.2	4.2	

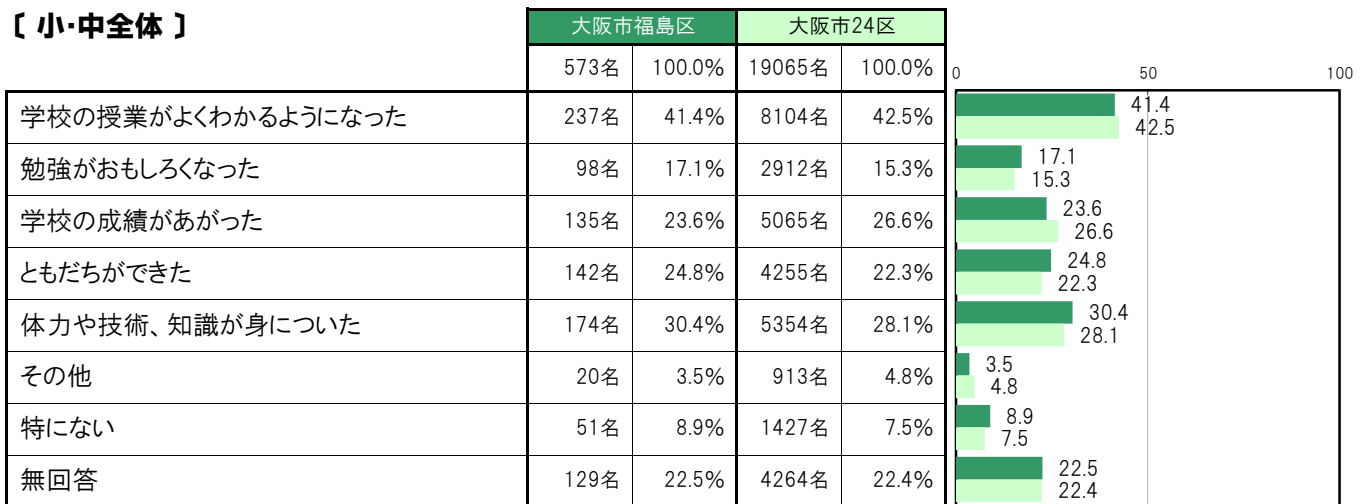
A-98. 学習塾等に通って良かったこと【子ども 問16】

大阪市福島区〔小・中全体〕では、「学校の授業がよくわかるようになった」237名 41.4%、「勉強がおもしろくなった」98名 17.1%、「学校の成績があがった」135名 23.6%、「ともだちができた」142名 24.8%、「体力や技術、知識が身についた」174名 30.4%、「その他」20名 3.5%、「特にない」51名 8.9%となっている。

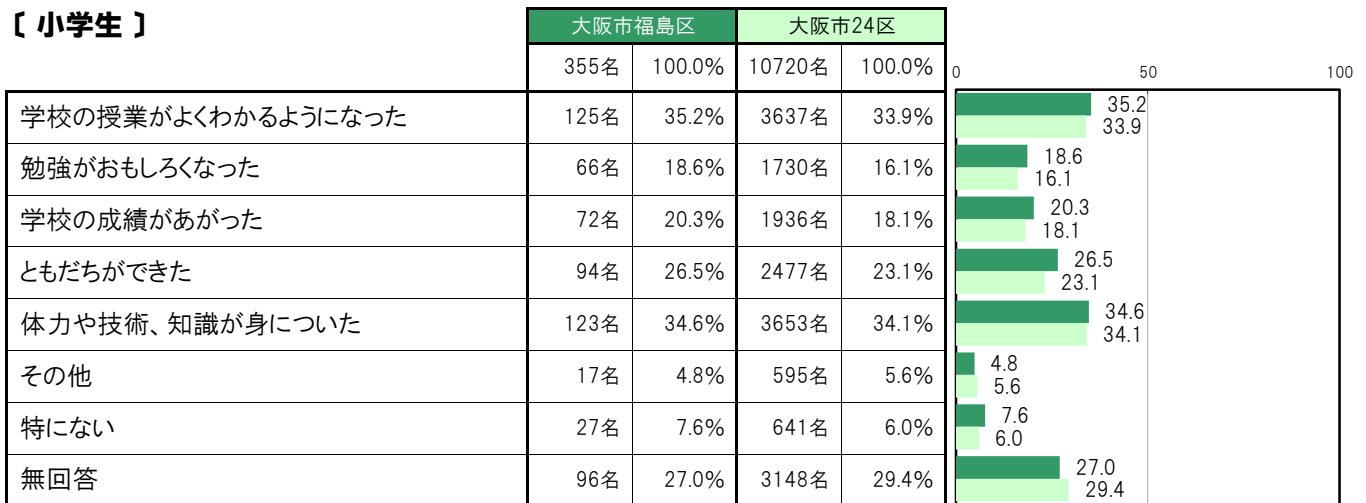
大阪市福島区〔小学生〕では、「学校の授業がよくわかるようになった」125名 35.2%、「勉強がおもしろくなった」66名 18.6%、「学校の成績があがった」72名 20.3%、「ともだちができた」94名 26.5%、「体力や技術、知識が身についた」123名 34.6%、「その他」17名 4.8%、「特にない」27名 7.6%となっている。

大阪市福島区〔中学生〕では、「学校の授業がよくわかるようになった」112名 51.4%、「勉強がおもしろくなった」32名 14.7%、「学校の成績があがった」63名 28.9%、「ともだちができた」48名 22.0%、「体力や技術、知識が身についた」51名 23.4%、「その他」3名 1.4%、「特にない」24名 11.0%となっている。

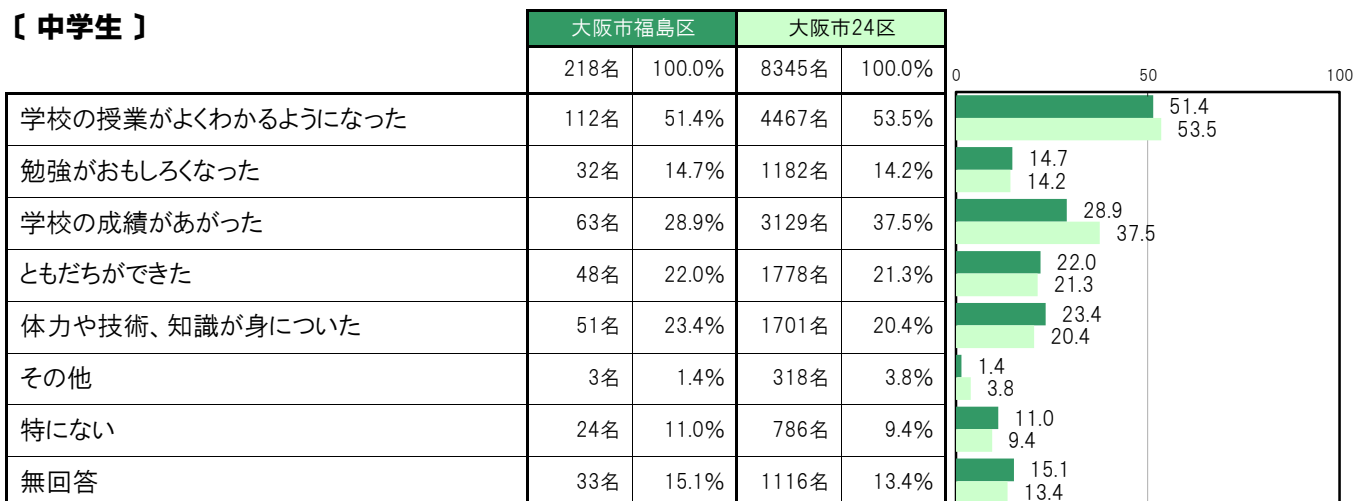
【小・中全体】



【小学生】



【中学生】



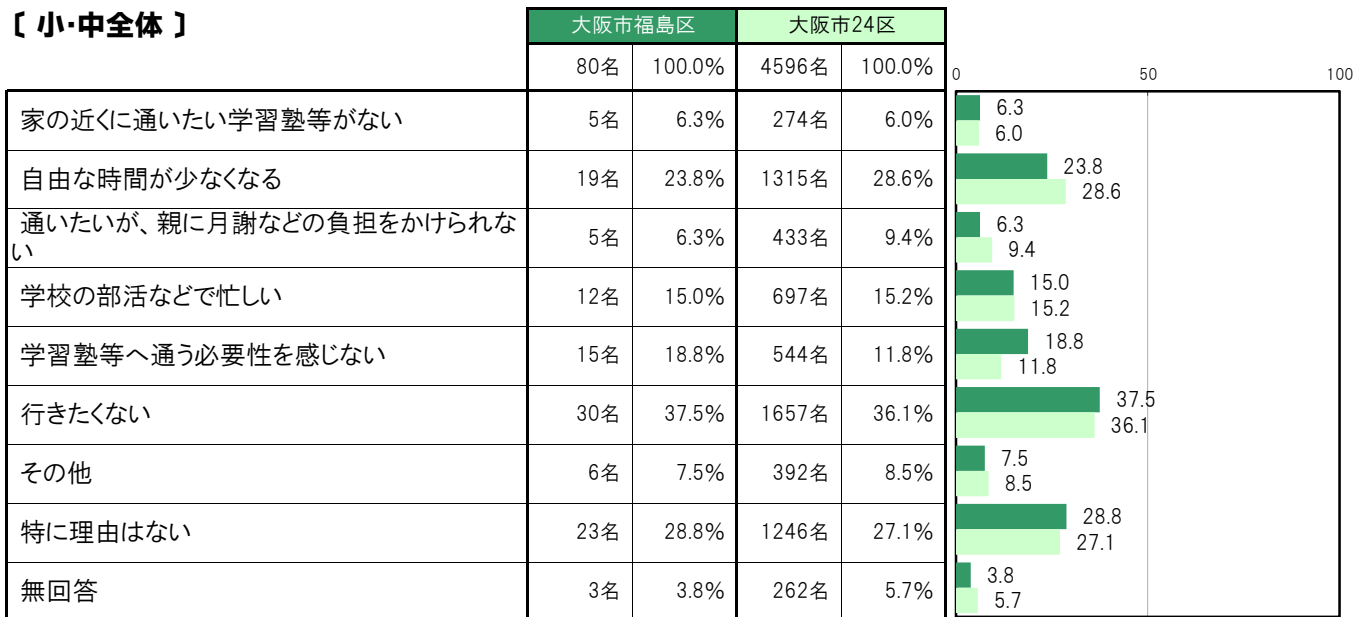
A-99.学習塾等に通っていない理由【子ども 問17】

大阪市福島区〔小・中全体〕では、「家の近くに通いたい学習塾等がない」5名 6.3%、「自由な時間が少なくなる」19名 23.8%、「通いたい、親に月謝などの負担をかけられない」5名 6.3%、「学校の部活などで忙しい」12名 15.0%、「学習塾等へ通う必要性を感じない」15名 18.8%、「行きたくない」30名 37.5%、「その他」6名 7.5%、「特に理由はない」23名 28.8%となっている。

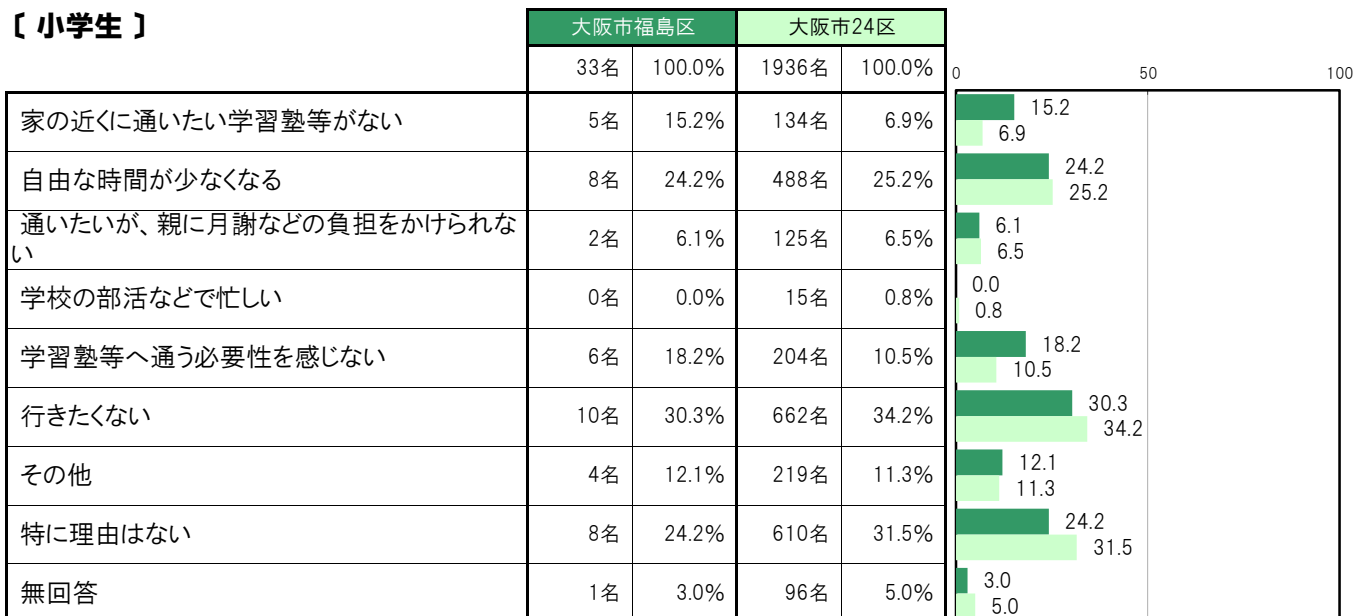
大阪市福島区〔小学生〕では、「家の近くに通いたい学習塾等がない」5名 15.2%、「自由な時間が少なくなる」8名 24.2%、「通いたい、親に月謝などの負担をかけられない」2名 6.1%、「学校の部活などで忙しい」0名 0.0%、「学習塾等へ通う必要性を感じない」6名 18.2%、「行きたくない」10名 30.3%、「その他」4名 12.1%、「特に理由はない」8名 24.2%となっている。

大阪市福島区〔中学生〕では、「家の近くに通いたい学習塾等がない」0名 0.0%、「自由な時間が少なくなる」11名 23.4%、「通いたい、親に月謝などの負担をかけられない」3名 6.4%、「学校の部活などで忙しい」12名 25.5%、「学習塾等へ通う必要性を感じない」9名 19.1%、「行きたくない」20名 42.6%、「その他」2名 4.3%、「特に理由はない」15名 31.9%となっている。

【小・中全体】



【小学生】



【中学生】

	大阪市福島区		大阪市24区		0	50	100
	47名	100.0%	2660名	100.0%			
家の近くに通いたい学習塾等がない	0名	0.0%	140名	5.3%	0.0	5.3	
自由な時間が少なくなる	11名	23.4%	827名	31.1%	23.4	31.1	
通いたい、親に月謝などの負担をかけられない	3名	6.4%	308名	11.6%	6.4	11.6	
学校の部活などで忙しい	12名	25.5%	682名	25.6%	25.5	25.6	
学習塾等へ通う必要性を感じない	9名	19.1%	340名	12.8%	19.1	12.8	
行きたくない	20名	42.6%	995名	37.4%	42.6	37.4	
その他	2名	4.3%	173名	6.5%	4.3	6.5	
特に理由はない	15名	31.9%	636名	23.9%	31.9	23.9	
無回答	2名	4.3%	166名	6.2%	4.3	6.2	

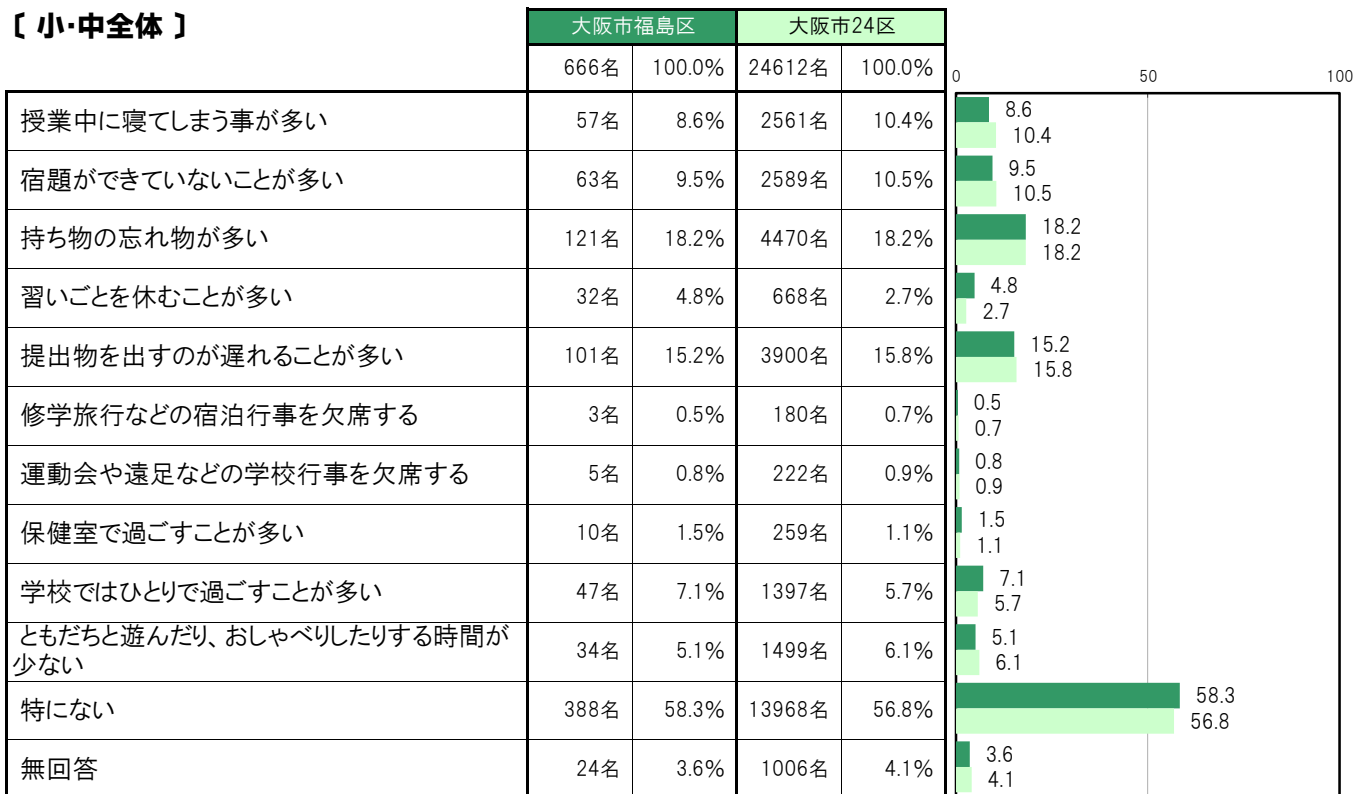
A-100.学校や行事等で起きていることや過ごし方について【子ども 問19】

大阪市福島区〔小・中全体〕では、「特にない」388名 58.3%、「持ち物の忘れ物が多い」121名 18.2%、「提出物を出すのが遅れることが多い」101名 15.2%、「宿題ができていないことが多い」63名 9.5%、「授業中に寝てしまう事が多い」57名 8.6%の順に高くなっている。

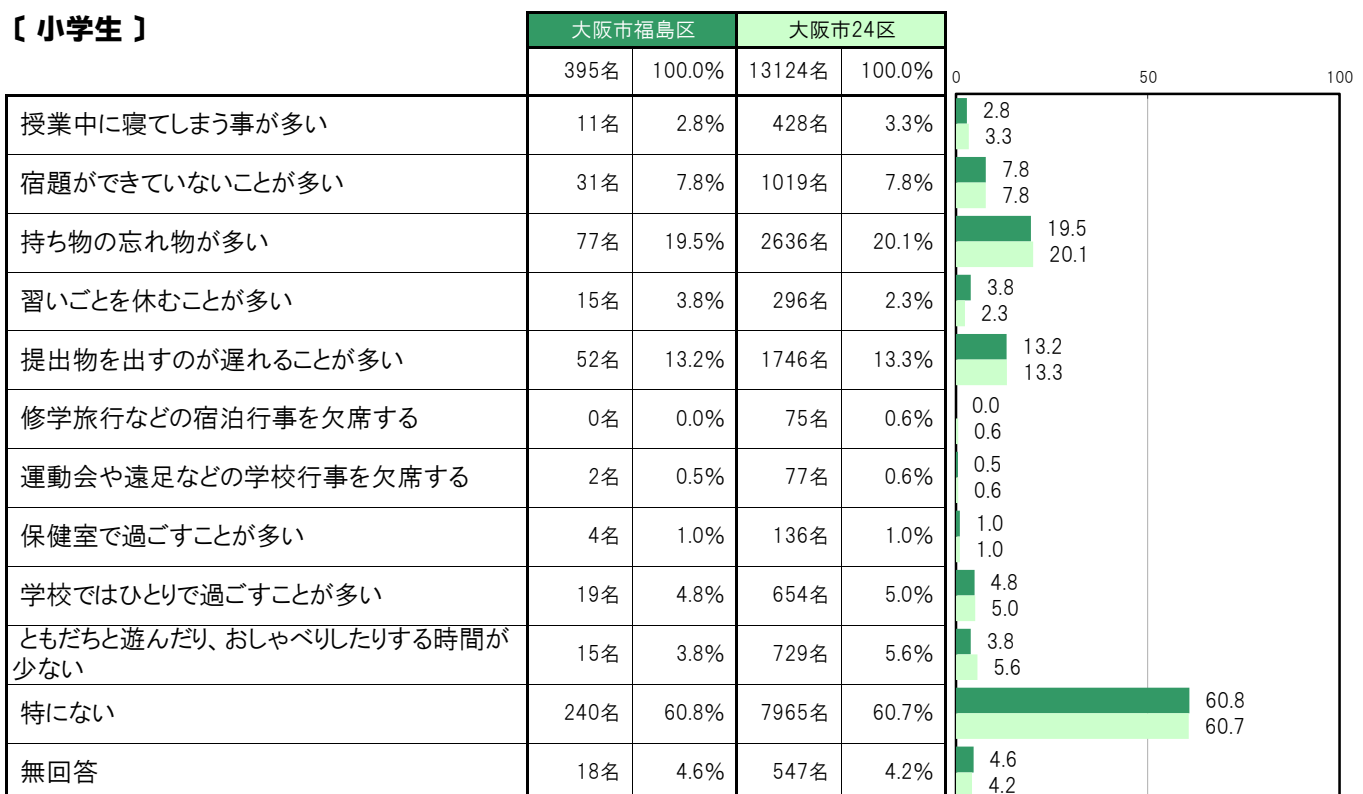
大阪市福島区〔小学生〕では、「特にない」240名 60.8%、「持ち物の忘れ物が多い」77名 19.5%、「提出物を出すのが遅れることが多い」52名 13.2%、「宿題ができていないことが多い」31名 7.8%、「学校ではひとりで過ごすことが多い」19名 4.8%の順に高くなっている。

大阪市福島区〔中学生〕では、「特にない」148名 54.6%、「提出物を出すのが遅れることが多い」49名 18.1%、「授業中に寝てしまう事が多い」46名 17.0%、「持ち物の忘れ物が多い」44名 16.2%、「宿題ができていないことが多い」32名 11.8%の順に高くなっている。

【小・中全体】



【小学生】



【中学生】

	大阪市福島区		大阪市24区		0	50	100
	271名	100.0%	11488名	100.0%			
授業中に寝てしまう事が多い	46名	17.0%	2133名	18.6%	17.0	18.6	
宿題ができていないことが多い	32名	11.8%	1570名	13.7%	11.8	13.7	
持ち物の忘れ物が多い	44名	16.2%	1834名	16.0%	16.2	16.0	
習いごとを休むことが多い	17名	6.3%	372名	3.2%	6.3	3.2	
提出物を出すのが遅れることが多い	49名	18.1%	2154名	18.8%	18.1	18.8	
修学旅行などの宿泊行事を欠席する	3名	1.1%	105名	0.9%	1.1	0.9	
運動会や遠足などの学校行事を欠席する	3名	1.1%	145名	1.3%	1.1	1.3	
保健室で過ごすことが多い	6名	2.2%	123名	1.1%	2.2	1.1	
学校ではひとりで過ごすことが多い	28名	10.3%	743名	6.5%	10.3	6.5	
ともだちと遊んだり、おしゃべりしたりする時間が少ない	19名	7.0%	770名	6.7%	7.0	6.7	
特にない	148名	54.6%	6003名	52.3%	54.6	52.3	
無回答	6名	2.2%	459名	4.0%	2.2	4.0	

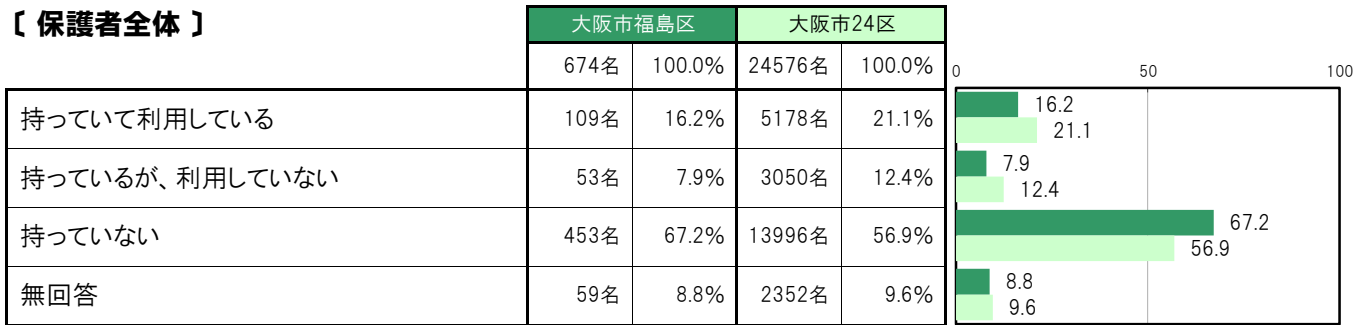
A-101. 塾代助成カードの所有状況【保護者 問25(1)】

大阪市福島区〔保護者全体〕では、「持っていて利用している」109名 16.2%、「持っているが、利用していない」53名 7.9%、「持っていない」453名 67.2%となっている。

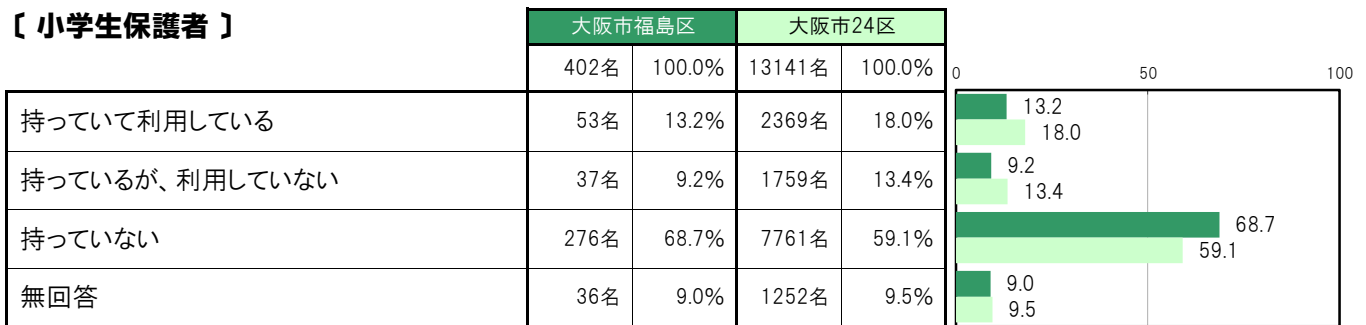
大阪市福島区〔小学生保護者〕では、「持っていて利用している」53名 13.2%、「持っているが、利用していない」37名 9.2%、「持っていない」276名 68.7%となっている。

大阪市福島区〔中学生保護者〕では、「持っていて利用している」56名 20.6%、「持っているが、利用していない」16名 5.9%、「持っていない」177名 65.1%となっている。

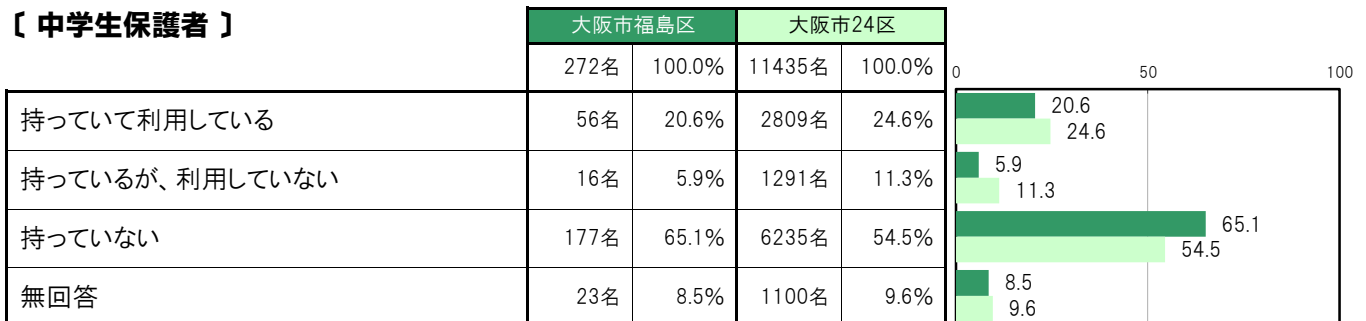
【保護者全体】



【小学生保護者】



【中学生保護者】



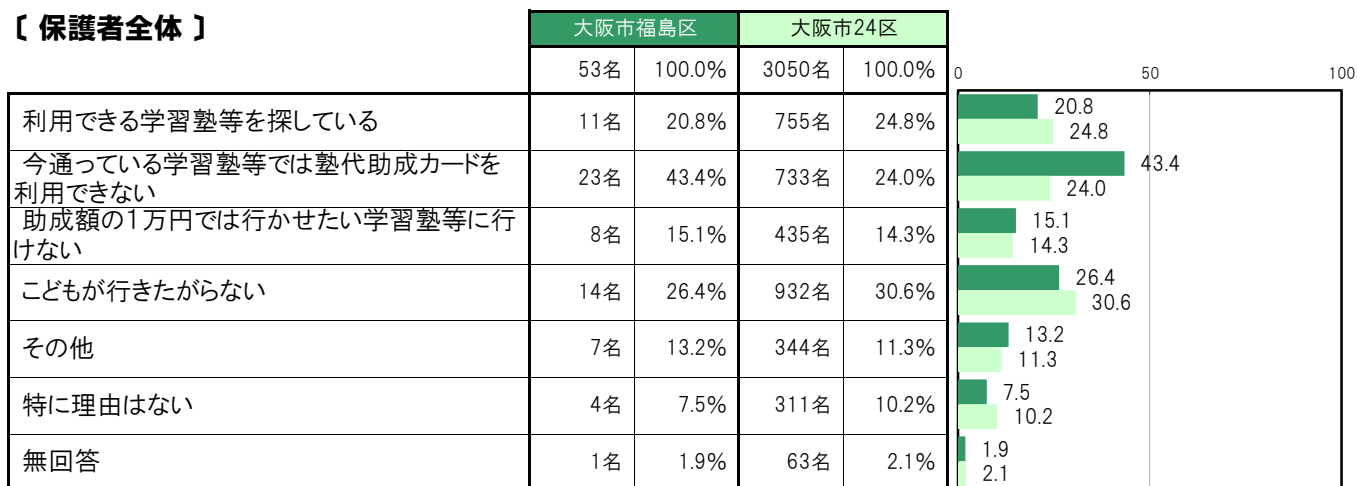
A-102. 塾代助成カードを利用していない理由〔保護者 問25(2)〕

大阪市福島区〔保護者全体〕では、「利用できる学習塾等を探している」11名 20.8%、「今通っている学習塾等では塾代助成カードを利用できない」23名 43.4%、「助成額の1万円では行かせたい学習塾等に行けない」8名 15.1%、「子どもが行きたがらない」14名 26.4%、「その他」7名 13.2%、「特に理由はない」4名 7.5%となっている。

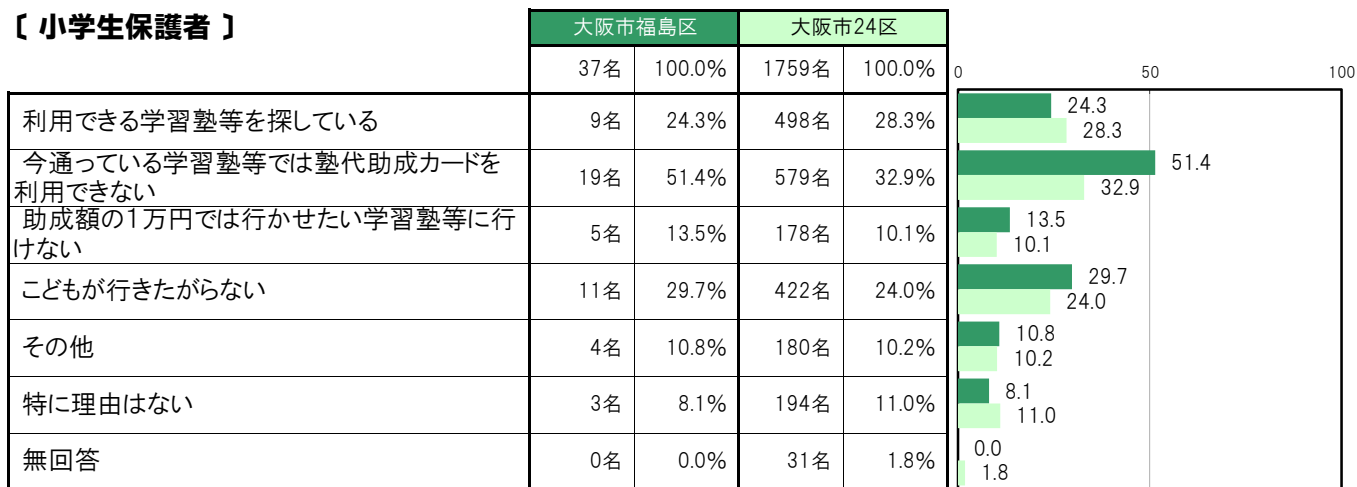
大阪市福島区〔小学生保護者〕では、「利用できる学習塾等を探している」9名 24.3%、「今通っている学習塾等では塾代助成カードを利用できない」19名 51.4%、「助成額の1万円では行かせたい学習塾等に行けない」5名 13.5%、「子どもが行きたがらない」11名 29.7%、「その他」4名 10.8%、「特に理由はない」3名 8.1%となっている。

大阪市福島区〔中学生保護者〕では、「利用できる学習塾等を探している」2名 12.5%、「今通っている学習塾等では塾代助成カードを利用できない」4名 25.0%、「助成額の1万円では行かせたい学習塾等に行けない」3名 18.8%、「子どもが行きたがらない」3名 18.8%、「その他」3名 18.8%、「特に理由はない」1名 6.3%となっている。

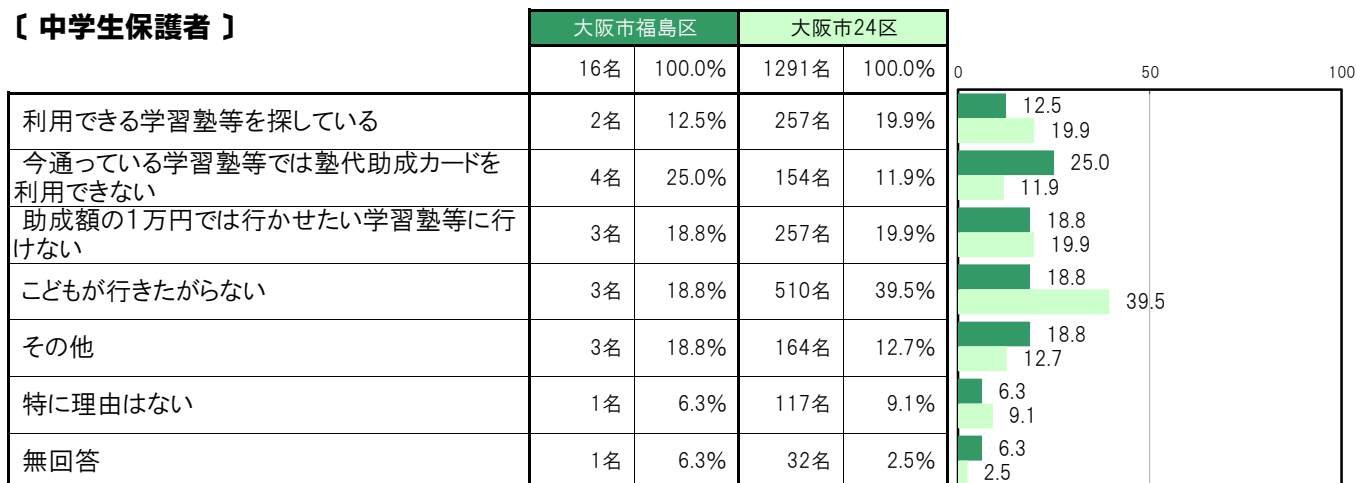
〔保護者全体〕



〔小学生保護者〕



〔中学生保護者〕



A-103. 塾代助成カードを持っていない理由【保護者 問25(3)】

大阪市福島区〔保護者全体〕では、「所得制限で利用できない」379名 83.7%、「手続きが面倒」22名 4.9%、「その他」22名 4.9%の順に高くなっている。

大阪市福島区〔小学生保護者〕では、「所得制限で利用できない」224名 81.2%、「手続きが面倒」15名 5.4%、「その他」14名 5.1%の順に高くなっている。

大阪市福島区〔中学生保護者〕では、「所得制限で利用できない」155名 87.6%、「その他」8名 4.5%、「助成額の1万円では行かせたい学習塾等に行けない」7名 4.0%の順に高くなっている。

【保護者全体】

	大阪市福島区		大阪市24区		0	50	100
	人数	割合	人数	割合			
所得制限で利用できない	379名	83.7%	10492名	75.0%	0	83.7	75.0
助成額の1万円では行かせたい学習塾等に行けない	12名	2.6%	321名	2.3%	2.6	2.3	
家の近くに学習塾等がない	0名	0.0%	68名	0.5%	0.0	0.5	
子どもが行きたがらない	12名	2.6%	870名	6.2%	2.6	6.2	
学習塾へ通う必要性を感じない	7名	1.5%	188名	1.3%	1.5	1.3	
事業を知らなかった	8名	1.8%	222名	1.6%	1.8	1.6	
申請方法がわからない	12名	2.6%	504名	3.6%	2.6	3.6	
手続きが面倒	22名	4.9%	828名	5.9%	4.9	5.9	
その他	22名	4.9%	859名	6.1%	4.9	6.1	
特に理由はない	10名	2.2%	507名	3.6%	2.2	3.6	
無回答	3名	0.7%	244名	1.7%	0.7	1.7	

【小学生保護者】

	大阪市福島区		大阪市24区		0	50	100
	人数	割合	人数	割合			
所得制限で利用できない	224名	81.2%	5688名	73.3%	0	81.2	73.3
助成額の1万円では行かせたい学習塾等に行けない	5名	1.8%	137名	1.8%	1.8	1.8	
家の近くに学習塾等がない	0名	0.0%	47名	0.6%	0.0	0.6	
子どもが行きたがらない	8名	2.9%	429名	5.5%	2.9	5.5	
学習塾へ通う必要性を感じない	2名	0.7%	92名	1.2%	0.7	1.2	
事業を知らなかった	5名	1.8%	144名	1.9%	1.8	1.9	
申請方法がわからない	8名	2.9%	321名	4.1%	2.9	4.1	
手続きが面倒	15名	5.4%	521名	6.7%	5.4	6.7	
その他	14名	5.1%	599名	7.7%	5.1	7.7	
特に理由はない	8名	2.9%	286名	3.7%	2.9	3.7	
無回答	2名	0.7%	136名	1.8%	0.7	1.8	

〔中学生保護者〕

	大阪市福島区		大阪市24区		
	177名	100.0%	6235名	100.0%	
所得制限で利用できない	155名	87.6%	4804名	77.0%	87.6 77.0
助成額の1万円では行かせたい学習塾等に行けない	7名	4.0%	184名	3.0%	4.0 3.0
家の近くに学習塾等がない	0名	0.0%	21名	0.3%	0.0 0.3
子どもが行きたがらない	4名	2.3%	441名	7.1%	2.3 7.1
学習塾へ通う必要性を感じない	5名	2.8%	96名	1.5%	2.8 1.5
事業を知らなかった	3名	1.7%	78名	1.3%	1.7 1.3
申請方法がわからない	4名	2.3%	183名	2.9%	2.3 2.9
手続きが面倒	7名	4.0%	307名	4.9%	4.0 4.9
その他	8名	4.5%	260名	4.2%	4.5 4.2
特に理由はない	2名	1.1%	221名	3.5%	1.1 3.5
無回答	1名	0.6%	108名	1.7%	0.6 1.7

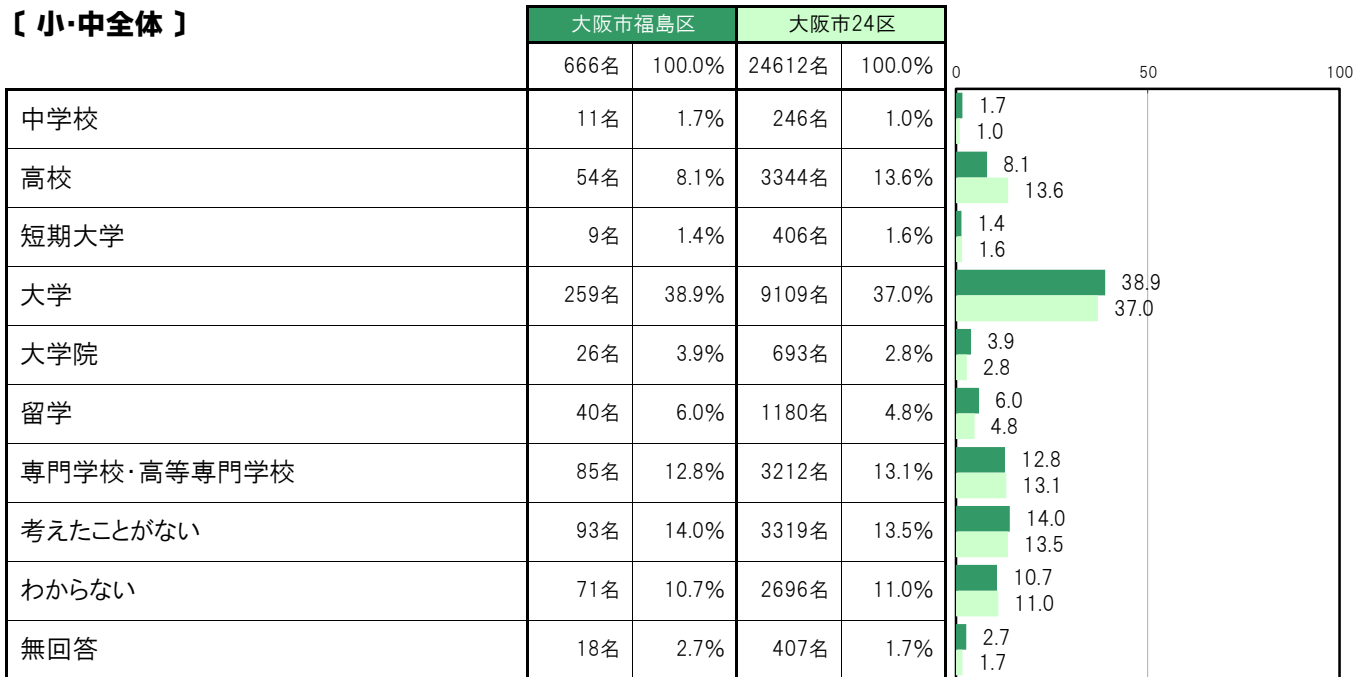
A-104. 将来どこまでの進学を希望するか【子ども 問27】

大阪市福島区〔小・中全体〕では、「大学」259名 38.9%、「考えたことがない」93名 14.0%、「専門学校・高等専門学校」85名 12.8%、「わからない」71名 10.7%、「高校」54名 8.1%の順に高くなっている。

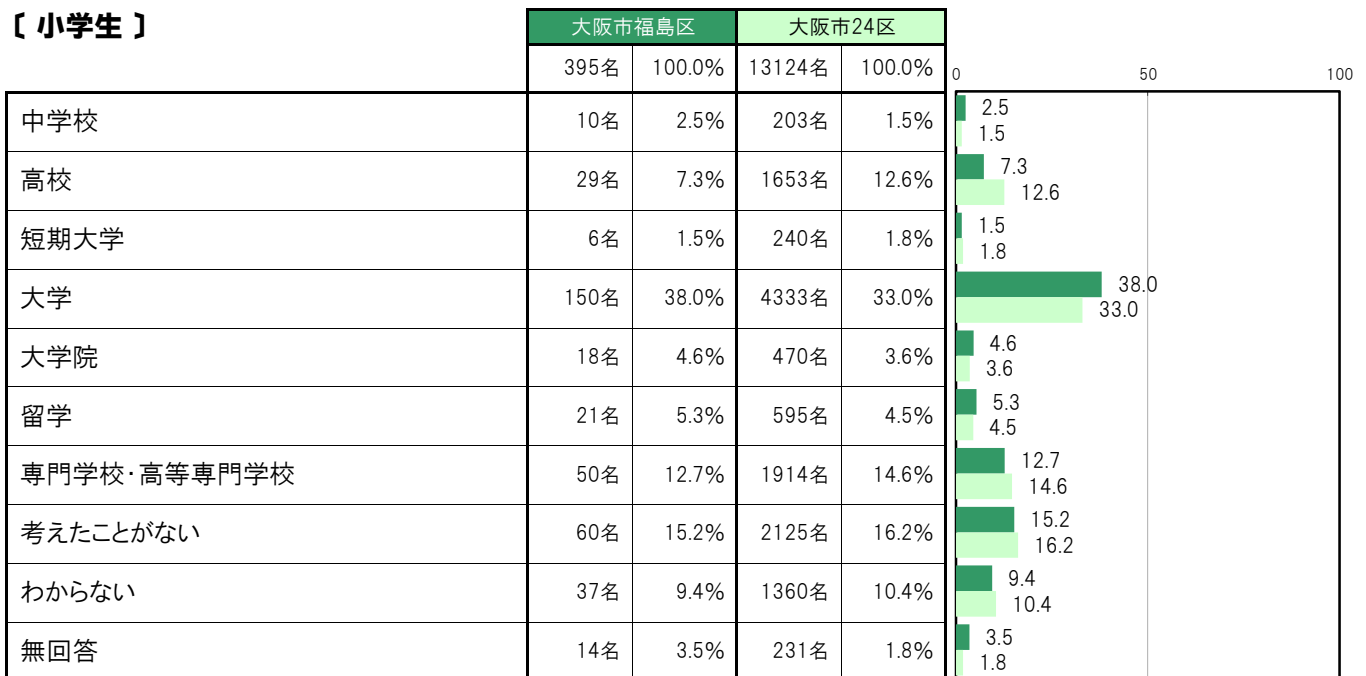
大阪市福島区〔小学生〕では、「大学」150名 38.0%、「考えたことがない」60名 15.2%、「専門学校・高等専門学校」50名 12.7%、「わからない」37名 9.4%、「高校」29名 7.3%の順に高くなっている。

大阪市福島区〔中学生〕では、「大学」109名 40.2%、「専門学校・高等専門学校」35名 12.9%、「わからない」34名 12.5%、「考えたことがない」33名 12.2%、「高校」25名 9.2%の順に高くなっている。

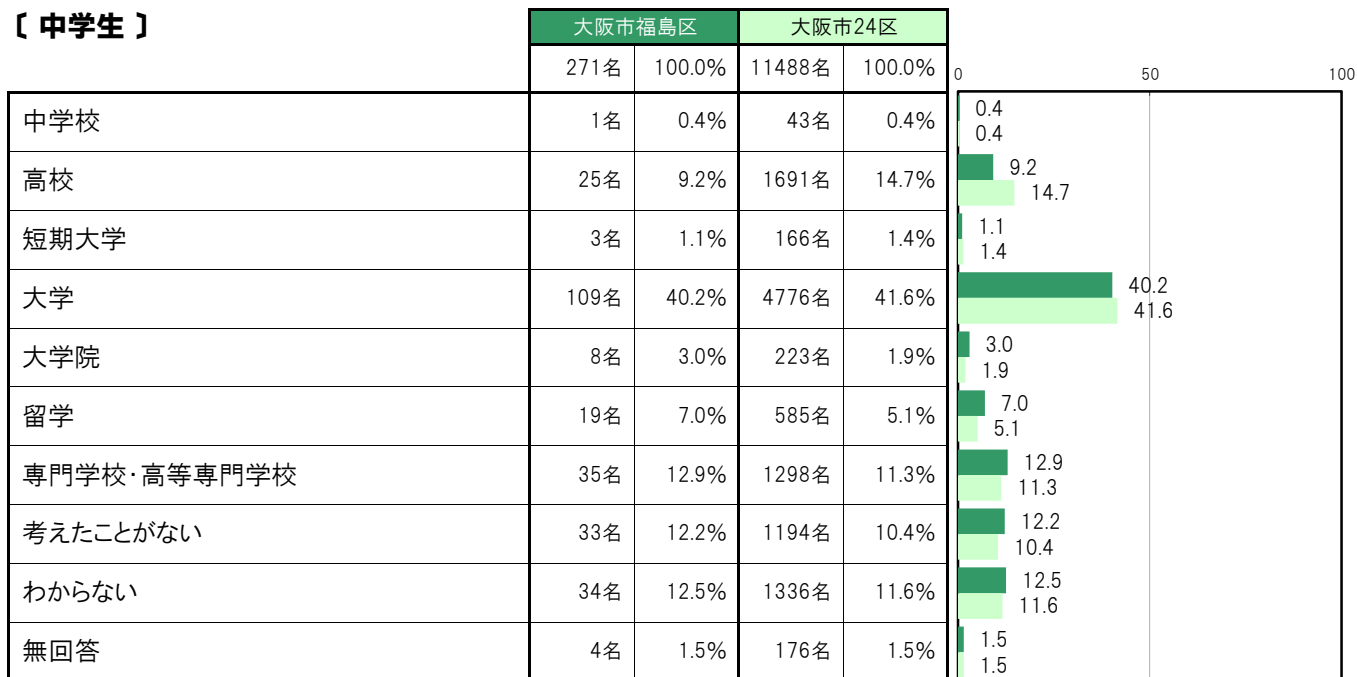
〔小・中全体〕



〔小学生〕



〔中学生〕



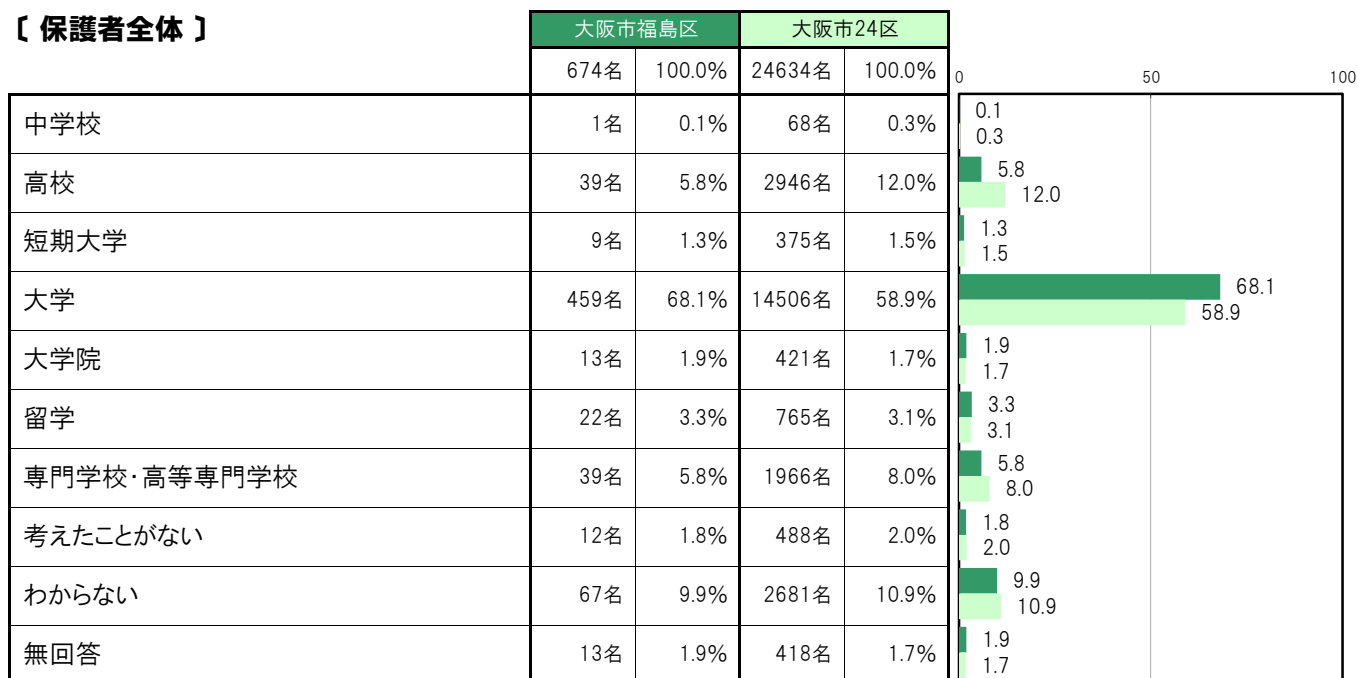
A-105.子どもの進学についてどこまでを希望するか【保護者 問15】

大阪市福島区〔保護者全体〕では、「大学」459名 68.1%、「わからない」67名 9.9%、「高校」39名 5.8%、「専門学校・高等専門学校」39名 5.8%、「留学」22名 3.3%の順に高くなっている。

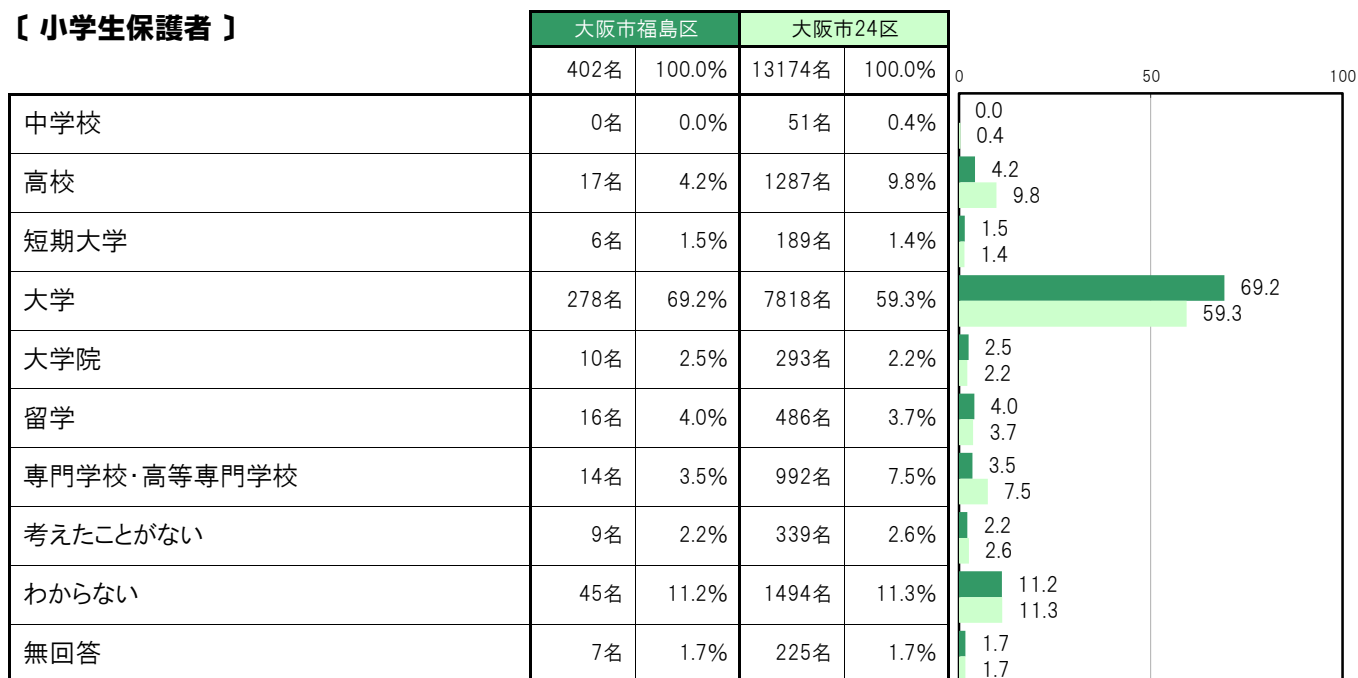
大阪市福島区〔小学生保護者〕では、「大学」278名 69.2%、「わからない」45名 11.2%、「高校」17名 4.2%、「留学」16名 4.0%、「専門学校・高等専門学校」14名 3.5%の順に高くなっている。

大阪市福島区〔中学生保護者〕では、「大学」181名 66.5%、「専門学校・高等専門学校」25名 9.2%、「高校」22名 8.1%、「わからない」22名 8.1%、「留学」6名 2.2%の順に高くなっている。

【保護者全体】



【小学生保護者】



〔中学生保護者〕

	大阪市福島区		大阪市24区		0	50	100
	272名	100.0%	11460名	100.0%			
中学校	1名	0.4%	17名	0.1%	0.4	0.1	
高校	22名	8.1%	1659名	14.5%	8.1	14.5	
短期大学	3名	1.1%	186名	1.6%	1.1	1.6	
大学	181名	66.5%	6688名	58.4%	66.5	58.4	
大学院	3名	1.1%	128名	1.1%	1.1	1.1	
留学	6名	2.2%	279名	2.4%	2.2	2.4	
専門学校・高等専門学校	25名	9.2%	974名	8.5%	9.2	8.5	
考えたことがない	3名	1.1%	149名	1.3%	1.1	1.3	
わからない	22名	8.1%	1187名	10.4%	8.1	10.4	
無回答	6名	2.2%	193名	1.7%	2.2	1.7	

(4) 社会環境

A-106.心配ごとや悩みごとを親身になって聞いてくれる人がいるか〔保護者 問19①〕

大阪市福島区〔保護者全体〕では、「いる（1点）」606名 89.9%、「いない（0点）」36名 5.3%、「わからない」22名 3.3%、〔加重得点平均〕は0.94点となっている。

大阪市福島区〔小学生保護者〕では、「いる（1点）」365名 90.8%、「いない（0点）」20名 5.0%、「わからない」9名 2.2%、〔加重得点平均〕は0.95点となっている。

大阪市福島区〔中学生保護者〕では、「いる（1点）」241名 88.6%、「いない（0点）」16名 5.9%、「わからない」13名 4.8%、〔加重得点平均〕は0.94点となっている。

〔保護者全体〕

	大阪市福島区		大阪市24区		加重得点平均
	人数	割合	人数	割合	
いる（1点）	606名	89.9%	21574名	87.8%	89.9
いない（0点）	36名	5.3%	1400名	5.7%	5.3
わからない	22名	3.3%	1185名	4.8%	3.3
無回答	10名	1.5%	417名	1.7%	1.5
〔加重得点平均〕	0.94点		0.94点		1.7

〔小学生保護者〕

	大阪市福島区		大阪市24区		加重得点平均
	人数	割合	人数	割合	
いる（1点）	365名	90.8%	11603名	88.3%	90.8
いない（0点）	20名	5.0%	738名	5.6%	5.0
わからない	9名	2.2%	587名	4.5%	2.2
無回答	8名	2.0%	213名	1.6%	2.0
〔加重得点平均〕	0.95点		0.94点		1.6

〔中学生保護者〕

	大阪市福島区		大阪市24区		加重得点平均
	人数	割合	人数	割合	
いる（1点）	241名	88.6%	9971名	87.2%	88.6
いない（0点）	16名	5.9%	662名	5.8%	5.9
わからない	13名	4.8%	598名	5.2%	4.8
無回答	2名	0.7%	204名	1.8%	0.7
〔加重得点平均〕	0.94点		0.94点		1.8

A-107. 気持ちを察して思いやってくれる人がいるか〔保護者 問19②〕

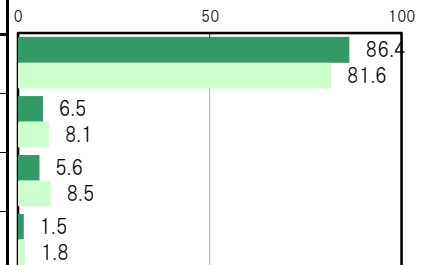
大阪市福島区〔保護者全体〕では、「いる（1点）」582名 86.4%、「いない（0点）」44名 6.5%、「わからない」38名 5.6%、〔加重得点平均〕は0.93点となっている。

大阪市福島区〔小学生保護者〕では、「いる（1点）」349名 86.8%、「いない（0点）」23名 5.7%、「わからない」22名 5.5%、〔加重得点平均〕は0.94点となっている。

大阪市福島区〔中学生保護者〕では、「いる（1点）」233名 85.7%、「いない（0点）」21名 7.7%、「わからない」16名 5.9%、〔加重得点平均〕は0.92点となっている。

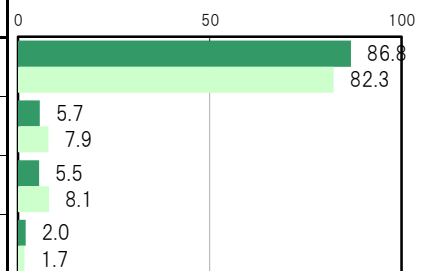
〔保護者全体〕

	大阪市福島区		大阪市24区	
	名	割合	名	割合
いる（1点）	582名	86.4%	20051名	81.6%
いない（0点）	44名	6.5%	1995名	8.1%
わからない	38名	5.6%	2088名	8.5%
無回答	10名	1.5%	442名	1.8%
〔加重得点平均〕	0.93点		0.91点	



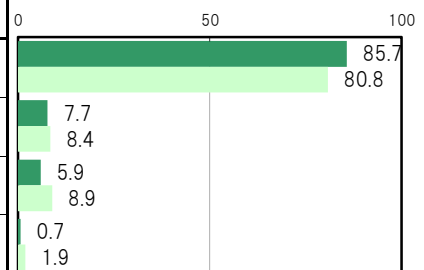
〔小学生保護者〕

	大阪市福島区		大阪市24区	
	名	割合	名	割合
いる（1点）	349名	86.8%	10814名	82.3%
いない（0点）	23名	5.7%	1040名	7.9%
わからない	22名	5.5%	1065名	8.1%
無回答	8名	2.0%	222名	1.7%
〔加重得点平均〕	0.94点		0.91点	



〔中学生保護者〕

	大阪市福島区		大阪市24区	
	名	割合	名	割合
いる（1点）	233名	85.7%	9237名	80.8%
いない（0点）	21名	7.7%	955名	8.4%
わからない	16名	5.9%	1023名	8.9%
無回答	2名	0.7%	220名	1.9%
〔加重得点平均〕	0.92点		0.91点	



A-108. 趣味や関心事を話して、気分転換させてくれる人がいるか【保護者 問19③】

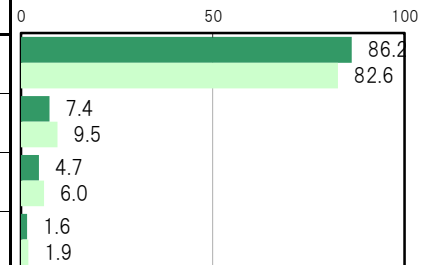
大阪市福島区〔保護者全体〕では、「いる（1点）」581名 86.2%、「いない（0点）」50名 7.4%、「わからない」32名 4.7%、〔加重得点平均〕は0.92点となっている。

大阪市福島区〔小学生保護者〕では、「いる（1点）」355名 88.3%、「いない（0点）」25名 6.2%、「わからない」14名 3.5%、〔加重得点平均〕は0.93点となっている。

大阪市福島区〔中学生保護者〕では、「いる（1点）」226名 83.1%、「いない（0点）」25名 9.2%、「わからない」18名 6.6%、〔加重得点平均〕は0.90点となっている。

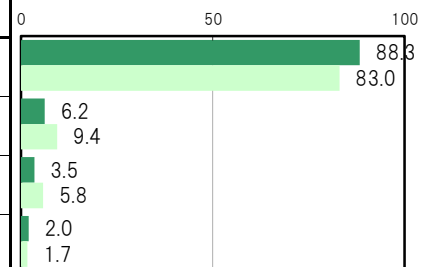
〔保護者全体〕

	大阪市福島区		大阪市24区	
	人数	割合	人数	割合
いる（1点）	581名	86.2%	20309名	82.6%
いない（0点）	50名	7.4%	2325名	9.5%
わからない	32名	4.7%	1480名	6.0%
無回答	11名	1.6%	462名	1.9%
〔加重得点平均〕	0.92点		0.90点	



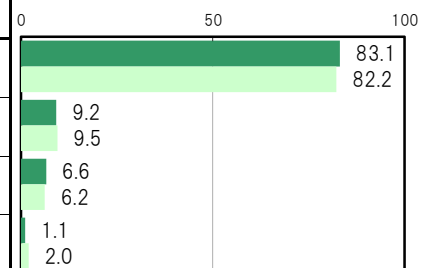
〔小学生保護者〕

	大阪市福島区		大阪市24区	
	人数	割合	人数	割合
いる（1点）	355名	88.3%	10913名	83.0%
いない（0点）	25名	6.2%	1233名	9.4%
わからない	14名	3.5%	767名	5.8%
無回答	8名	2.0%	228名	1.7%
〔加重得点平均〕	0.93点		0.90点	



〔中学生保護者〕

	大阪市福島区		大阪市24区	
	人数	割合	人数	割合
いる（1点）	226名	83.1%	9396名	82.2%
いない（0点）	25名	9.2%	1092名	9.5%
わからない	18名	6.6%	713名	6.2%
無回答	3名	1.1%	234名	2.0%
〔加重得点平均〕	0.90点		0.90点	



A-109.子どもとの関わりについて適切な助言をくれる人がいるか【保護者 問19④】

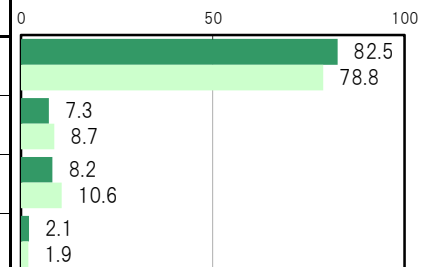
大阪市福島区〔保護者全体〕では、「いる（1点）」556名 82.5%、「いない（0点）」49名 7.3%、「わからない」55名 8.2%、〔加重得点平均〕は0.92点となっている。

大阪市福島区〔小学生保護者〕では、「いる（1点）」331名 82.3%、「いない（0点）」31名 7.7%、「わからない」29名 7.2%、〔加重得点平均〕は0.91点となっている。

大阪市福島区〔中学生保護者〕では、「いる（1点）」225名 82.7%、「いない（0点）」18名 6.6%、「わからない」26名 9.6%、〔加重得点平均〕は0.93点となっている。

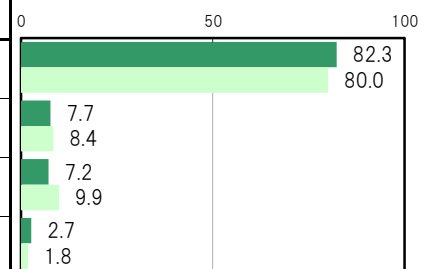
【保護者全体】

	大阪市福島区		大阪市24区	
	人数	割合	人数	割合
いる（1点）	556名	82.5%	19356名	78.8%
いない（0点）	49名	7.3%	2140名	8.7%
わからない	55名	8.2%	2609名	10.6%
無回答	14名	2.1%	471名	1.9%
〔加重得点平均〕	0.92点		0.90点	



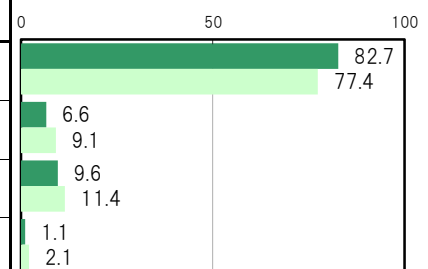
【小学生保護者】

	大阪市福島区		大阪市24区	
	人数	割合	人数	割合
いる（1点）	331名	82.3%	13141名	80.0%
いない（0点）	31名	7.7%	1098名	8.4%
わからない	29名	7.2%	1303名	9.9%
無回答	11名	2.7%	230名	1.8%
〔加重得点平均〕	0.91点		0.91点	



【中学生保護者】

	大阪市福島区		大阪市24区	
	人数	割合	人数	割合
いる（1点）	225名	82.7%	8846名	77.4%
いない（0点）	18名	6.6%	1042名	9.1%
わからない	26名	9.6%	1306名	11.4%
無回答	3名	1.1%	241名	2.1%
〔加重得点平均〕	0.93点		0.89点	



A-110.子どもの学びや遊びを豊かにする情報をくれる人がいるか〔保護者 問19⑤〕

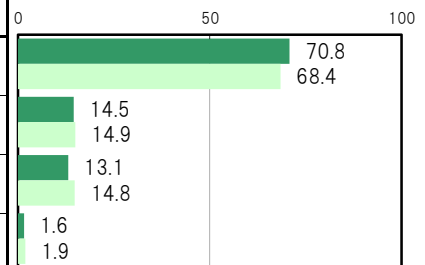
大阪市福島区〔保護者全体〕では、「いる（1点）」477名 70.8%、「いない（0点）」98名 14.5%、「わからない」88名 13.1%、〔加重得点平均〕は0.83点となっている。

大阪市福島区〔小学生保護者〕では、「いる（1点）」291名 72.4%、「いない（0点）」52名 12.9%、「わからない」50名 12.4%、〔加重得点平均〕は0.85点となっている。

大阪市福島区〔中学生保護者〕では、「いる（1点）」186名 68.4%、「いない（0点）」46名 16.9%、「わからない」38名 14.0%、〔加重得点平均〕は0.80点となっている。

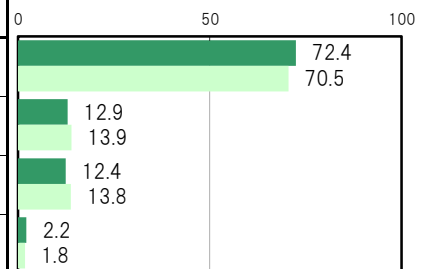
〔保護者全体〕

	大阪市福島区		大阪市24区	
	人数	割合	人数	割合
いる（1点）	477名	70.8%	16798名	68.4%
いない（0点）	98名	14.5%	3662名	14.9%
わからない	88名	13.1%	3641名	14.8%
無回答	11名	1.6%	475名	1.9%
〔加重得点平均〕	0.83点		0.82点	



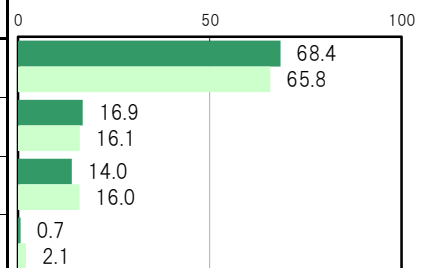
〔小学生保護者〕

	大阪市福島区		大阪市24区	
	人数	割合	人数	割合
いる（1点）	291名	72.4%	9270名	70.5%
いない（0点）	52名	12.9%	1823名	13.9%
わからない	50名	12.4%	1808名	13.8%
無回答	9名	2.2%	240名	1.8%
〔加重得点平均〕	0.85点		0.84点	



〔中学生保護者〕

	大阪市福島区		大阪市24区	
	人数	割合	人数	割合
いる（1点）	186名	68.4%	7528名	65.8%
いない（0点）	46名	16.9%	1839名	16.1%
わからない	38名	14.0%	1833名	16.0%
無回答	2名	0.7%	235名	2.1%
〔加重得点平均〕	0.80点		0.80点	



A-111.子どもの体調が悪いとき、医療機関に連れて行ってくれる人がいるか〔保護者 問19⑥〕

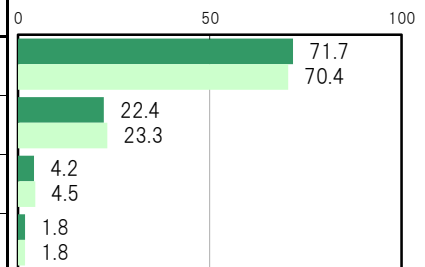
大阪市福島区〔保護者全体〕では、「いる（1点）」483名 71.7%、「いない（0点）」151名 22.4%、「わからない」28名 4.2%、〔加重得点平均〕は0.76点となっている。

大阪市福島区〔小学生保護者〕では、「いる（1点）」283名 70.4%、「いない（0点）」92名 22.9%、「わからない」17名 4.2%、〔加重得点平均〕は0.75点となっている。

大阪市福島区〔中学生保護者〕では、「いる（1点）」200名 73.5%、「いない（0点）」59名 21.7%、「わからない」11名 4.0%、〔加重得点平均〕は0.77点となっている。

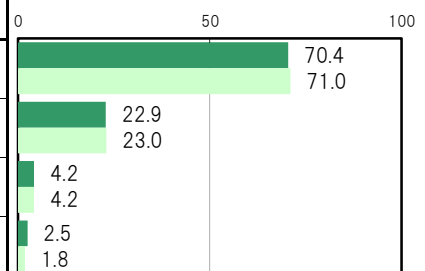
〔保護者全体〕

	大阪市福島区		大阪市24区	
	人数	割合	人数	割合
いる（1点）	483名	71.7%	17304名	70.4%
いない（0点）	151名	22.4%	5731名	23.3%
わからない	28名	4.2%	1097名	4.5%
無回答	12名	1.8%	444名	1.8%
〔加重得点平均〕	0.76点		0.75点	



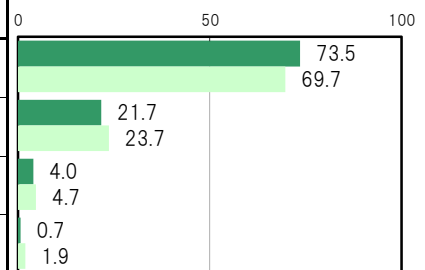
〔小学生保護者〕

	大阪市福島区		大阪市24区	
	人数	割合	人数	割合
いる（1点）	283名	70.4%	9331名	71.0%
いない（0点）	92名	22.9%	3026名	23.0%
わからない	17名	4.2%	554名	4.2%
無回答	10名	2.5%	230名	1.8%
〔加重得点平均〕	0.75点		0.76点	



〔中学生保護者〕

	大阪市福島区		大阪市24区	
	人数	割合	人数	割合
いる（1点）	200名	73.5%	7973名	69.7%
いない（0点）	59名	21.7%	2705名	23.7%
わからない	11名	4.0%	543名	4.7%
無回答	2名	0.7%	214名	1.9%
〔加重得点平均〕	0.77点		0.75点	



A-112.留守を頼める人がいるか〔保護者 問19⑦〕

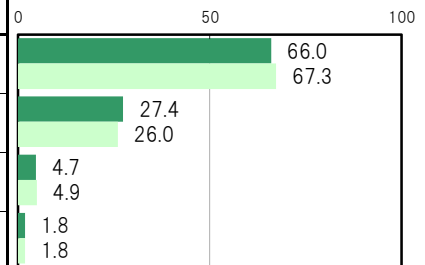
大阪市福島区〔保護者全体〕では、「いる（1点）」445名 66.0%、「いない（0点）」185名 27.4%、「わからない」32名 4.7%、〔加重得点平均〕は0.71点となっている。

大阪市福島区〔小学生保護者〕では、「いる（1点）」267名 66.4%、「いない（0点）」109名 27.1%、「わからない」16名 4.0%、〔加重得点平均〕は0.71点となっている。

大阪市福島区〔中学生保護者〕では、「いる（1点）」178名 65.4%、「いない（0点）」76名 27.9%、「わからない」16名 5.9%、〔加重得点平均〕は0.70点となっている。

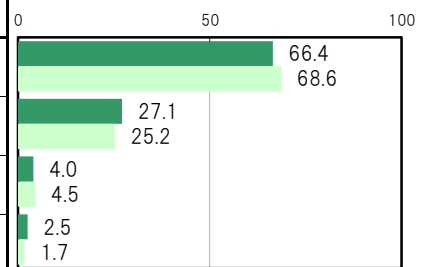
〔保護者全体〕

	大阪市福島区		大阪市24区	
	人数	割合	人数	割合
いる（1点）	445名	66.0%	16541名	67.3%
いない（0点）	185名	27.4%	6379名	26.0%
わからない	32名	4.7%	1208名	4.9%
無回答	12名	1.8%	448名	1.8%
〔加重得点平均〕	0.71点		0.72点	



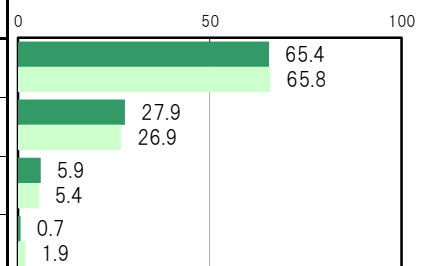
〔小学生保護者〕

	大阪市福島区		大阪市24区	
	人数	割合	人数	割合
いる（1点）	267名	66.4%	9016名	68.6%
いない（0点）	109名	27.1%	3308名	25.2%
わからない	16名	4.0%	590名	4.5%
無回答	10名	2.5%	227名	1.7%
〔加重得点平均〕	0.71点		0.73点	



〔中学生保護者〕

	大阪市福島区		大阪市24区	
	人数	割合	人数	割合
いる（1点）	178名	65.4%	7525名	65.8%
いない（0点）	76名	27.9%	3071名	26.9%
わからない	16名	5.9%	618名	5.4%
無回答	2名	0.7%	221名	1.9%
〔加重得点平均〕	0.70点		0.71点	



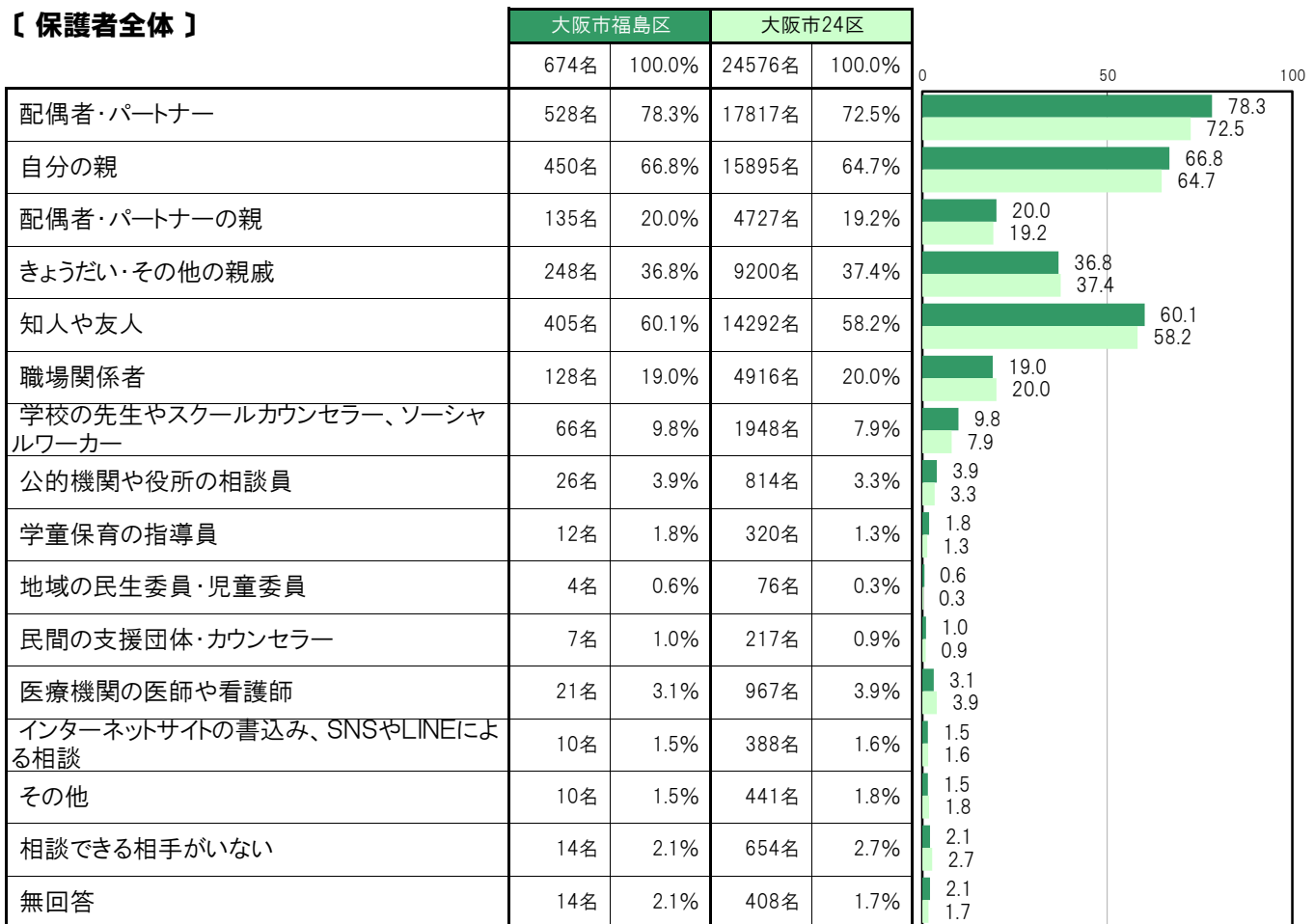
A-113.困った時や悩み事の相談相手・相談先【保護者 問20】

大阪市福島区〔保護者全体〕では、「配偶者・パートナー」528名 78.3%、「自分の親」450名 66.8%、「知人や友人」405名 60.1%、「きょうだい・その他の親戚」248名 36.8%、「配偶者・パートナーの親」135名 20.0%の順に高くなっている。

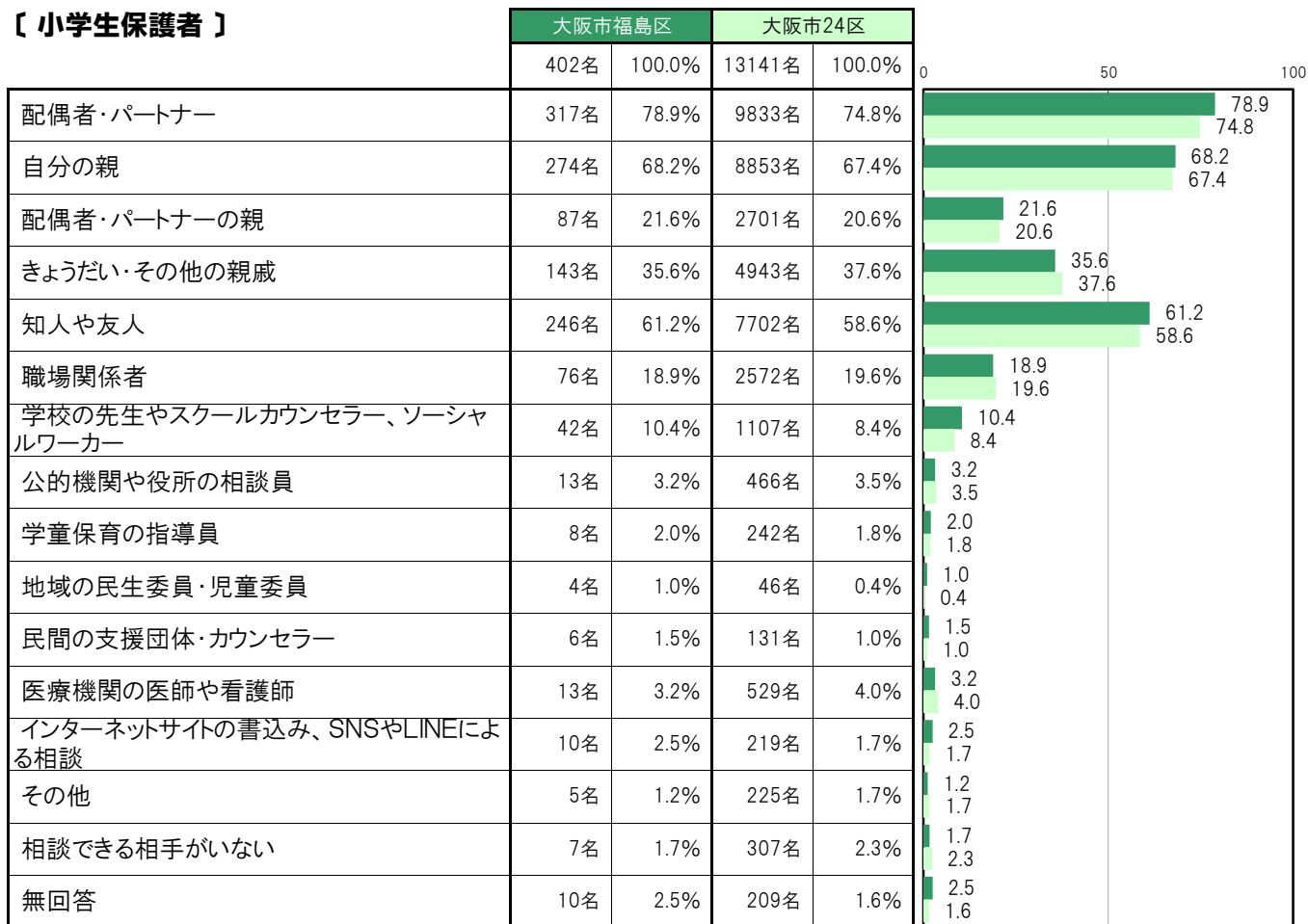
大阪市福島区〔小学生保護者〕では、「配偶者・パートナー」317名 78.9%、「自分の親」274名 68.2%、「知人や友人」246名 61.2%、「きょうだい・その他の親戚」143名 35.6%、「配偶者・パートナーの親」87名 21.6%の順に高くなっている。

大阪市福島区〔中学生保護者〕では、「配偶者・パートナー」211名 77.6%、「自分の親」176名 64.7%、「知人や友人」159名 58.5%、「きょうだい・その他の親戚」105名 38.6%、「職場関係者」52名 19.1%の順に高くなっている。

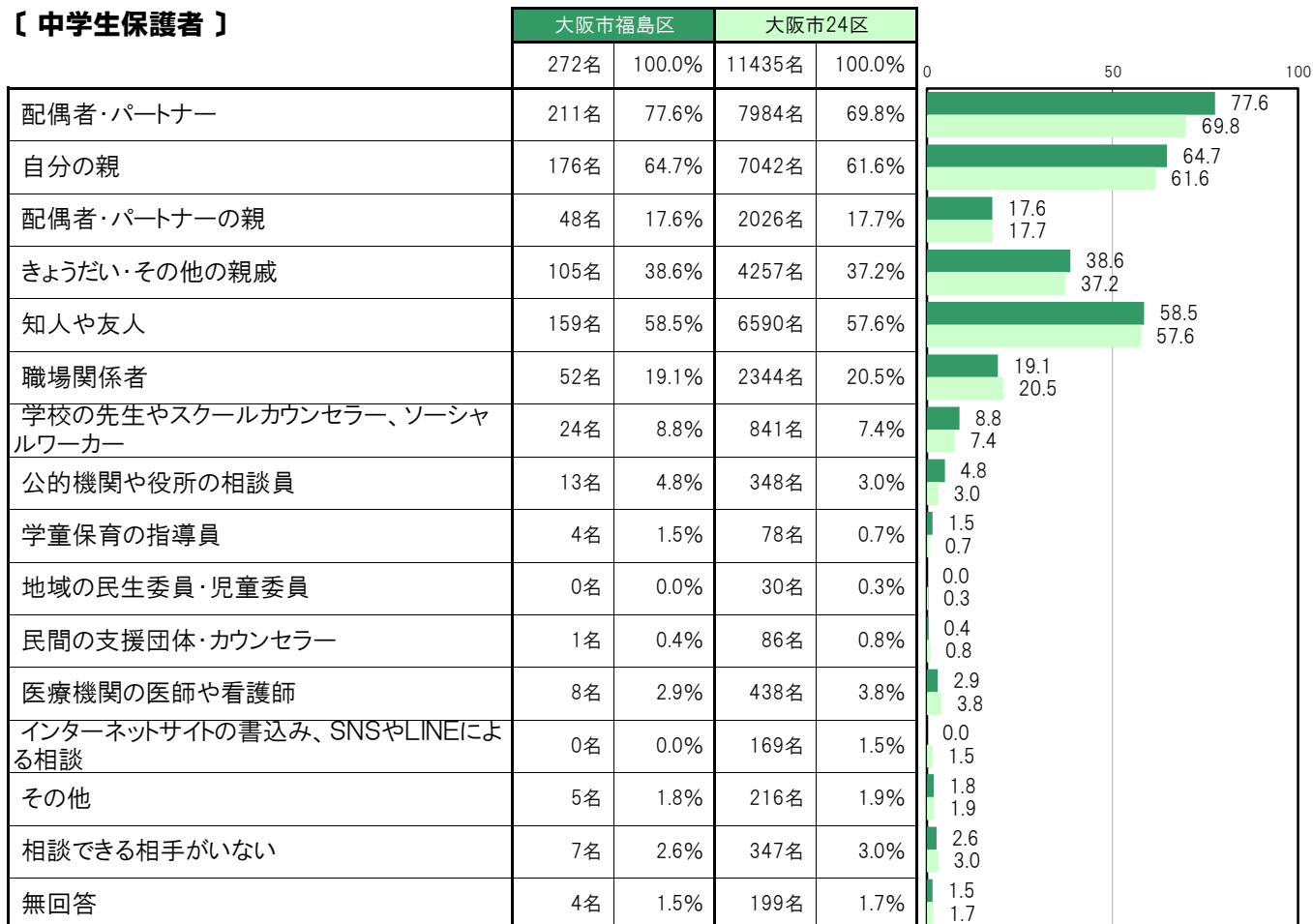
【保護者全体】



【小学生保護者】



【中学生保護者】



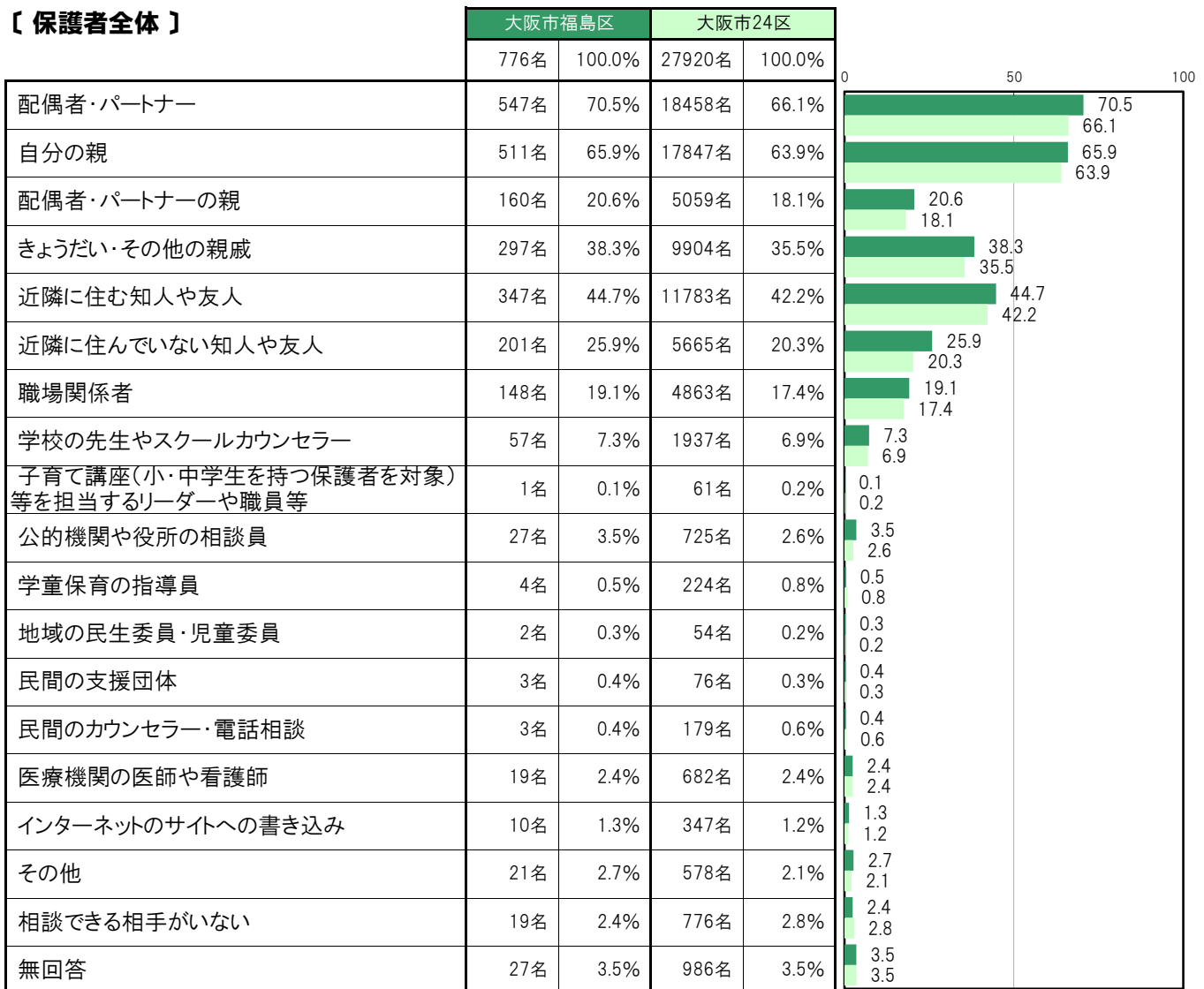
A-113.困った時や悩み事の相談相手・相談先 ※2016年調査結果

大阪市福島区〔保護者全体〕では、「配偶者・パートナー」547名 70.5%、「自分の親」511名 65.9%、「近隣に住む知人や友人」347名 44.7%、「きょうだい・その他の親戚」297名 38.3%、「近隣に住んでいない知人や友人」201名 25.9%の順に高くなっている。

大阪市福島区〔小学生保護者〕では、「配偶者・パートナー」304名 72.7%、「自分の親」283名 67.7%、「近隣に住む知人や友人」208名 49.8%、「きょうだい・その他の親戚」159名 38.0%、「近隣に住んでいない知人や友人」111名 26.6%の順に高くなっている。

大阪市福島区〔中学生保護者〕では、「配偶者・パートナー」243名 67.9%、「自分の親」228名 63.7%、「近隣に住む知人や友人」139名 38.8%、「きょうだい・その他の親戚」138名 38.5%、「近隣に住んでいない知人や友人」90名 25.1%の順に高くなっている。

【保護者全体】



〔小学生保護者〕

	大阪市福島区		大阪市24区		
	人数	割合	人数	割合	
配偶者・パートナー	304名	72.7%	10053名	69.2%	72.7 69.2
自分の親	283名	67.7%	9683名	66.6%	67.7 66.6
配偶者・パートナーの親	99名	23.7%	2974名	20.5%	23.7 20.5
きょうだい・その他の親戚	159名	38.0%	5334名	36.7%	38.0 36.7
近隣に住む知人や友人	208名	49.8%	6457名	44.4%	49.8 44.4
近隣に住んでいない知人や友人	111名	26.6%	3136名	21.6%	26.6 21.6
職場関係者	79名	18.9%	2497名	17.2%	18.9 17.2
学校の先生やスクールカウンセラー	34名	8.1%	1126名	7.7%	8.1 7.7
子育て講座(小・中学生を持つ保護者を対象)等を担当するリーダーや職員等	0名	0.0%	44名	0.3%	0.0 0.3
公的機関や役所の相談員	19名	4.5%	401名	2.8%	4.5 2.8
学童保育の指導員	4名	1.0%	162名	1.1%	1.0 1.1
地域の民生委員・児童委員	2名	0.5%	31名	0.2%	0.5 0.2
民間の支援団体	2名	0.5%	45名	0.3%	0.5 0.3
民間のカウンセラー・電話相談	2名	0.5%	101名	0.7%	0.5 0.7
医療機関の医師や看護師	14名	3.3%	393名	2.7%	3.3 2.7
インターネットのサイトへの書き込み	6名	1.4%	196名	1.3%	1.4 1.3
その他	9名	2.2%	263名	1.8%	2.2 1.8
相談できる相手がない	8名	1.9%	364名	2.5%	1.9 2.5
無回答	12名	2.9%	434名	3.0%	2.9 3.0

〔中学生保護者〕

	大阪市福島区		大阪市24区		
	358名	100.0%	13351名	100.0%	
配偶者・パートナー	243名	67.9%	8381名	62.8%	67.9 62.8
自分の親	228名	63.7%	8149名	61.0%	63.7 61.0
配偶者・パートナーの親	61名	17.0%	2083名	15.6%	17.0 15.6
きょうだい・その他の親戚	138名	38.5%	4563名	34.2%	38.5 34.2
近隣に住む知人や友人	139名	38.8%	5318名	39.8%	38.8 39.8
近隣に住んでいない知人や友人	90名	25.1%	2525名	18.9%	25.1 18.9
職場関係者	69名	19.3%	2364名	17.7%	19.3 17.7
学校の先生やスクールカウンセラー	23名	6.4%	805名	6.0%	6.4 6.0
子育て講座(小・中学生を持つ保護者を対象)等を担当するリーダーや職員等	1名	0.3%	17名	0.1%	0.3 0.1
公的機関や役所の相談員	8名	2.2%	317名	2.4%	2.2 2.4
学童保育の指導員	0名	0.0%	62名	0.5%	0.0 0.5
地域の民生委員・児童委員	0名	0.0%	23名	0.2%	0.0 0.2
民間の支援団体	1名	0.3%	29名	0.2%	0.3 0.2
民間のカウンセラー・電話相談	1名	0.3%	78名	0.6%	0.3 0.6
医療機関の医師や看護師	5名	1.4%	285名	2.1%	1.4 2.1
インターネットのサイトへの書き込み	4名	1.1%	151名	1.1%	1.1 1.1
その他	12名	3.4%	313名	2.3%	3.4 2.3
相談できる相手がない	11名	3.1%	411名	3.1%	3.1 3.1
無回答	15名	4.2%	548名	4.1%	4.2 4.1

A-114.嫌なことや悩みごとがある時の相談相手【子ども 問21】

大阪市福島区〔小・中全体〕では、「親」408名 61.3%、「学校のともだち」337名 50.6%、「学校の先生」118名 17.7%、「きょうだい」114名 17.1%、「わからない」54名 8.1%の順に高くなっている。

大阪市福島区〔小学生〕では、「親」258名 65.3%、「学校のともだち」179名 45.3%、「学校の先生」79名 20.0%、「きょうだい」76名 19.2%、「わからない」33名 8.4%の順に高くなっている。

大阪市福島区〔中学生〕では、「学校のともだち」158名 58.3%、「親」150名 55.4%、「学校の先生」39名 14.4%、「きょうだい」38名 14.0%、「学校以外のともだち」21名 7.7%の順に高くなっている。

〔小・中全体〕

	大阪市福島区		大阪市24区		0	50	100
	666名	100.0%	24612名	100.0%			
親	408名	61.3%	15091名	61.3%		61.3	61.3
きょうだい	114名	17.1%	3824名	15.5%		17.1	15.5
親戚	36名	5.4%	1105名	4.5%		5.4	4.5
学校のともだち	337名	50.6%	12013名	48.8%		50.6	48.8
学校以外のともだち	42名	6.3%	1722名	7.0%		6.3	7.0
学校の先生	118名	17.7%	4386名	17.8%		17.7	17.8
スクールカウンセラー、ソーシャルワーカー	15名	2.3%	306名	1.2%		2.3	1.2
塾や習いごとの先生	26名	3.9%	1012名	4.1%		3.9	4.1
学童保育の先生	2名	0.3%	149名	0.6%		0.3	0.6
子ども専用の電話相談	2名	0.3%	50名	0.2%		0.3	0.2
SNSなどのインターネットやLINEの相談	3名	0.5%	170名	0.7%		0.5	0.7
インターネットやサイトなどを通じて知り合った直接会ったことのない人	12名	1.8%	448名	1.8%		1.8	1.8
近所の人	3名	0.5%	127名	0.5%		0.5	0.5
地域の支援団体	2名	0.3%	30名	0.1%		0.3	0.1
その他の人	8名	1.2%	361名	1.5%		1.2	1.5
だれにも相談できない	23名	3.5%	861名	3.5%		3.5	3.5
だれにも相談したくない	35名	5.3%	1624名	6.6%		5.3	6.6
わからない	54名	8.1%	1705名	6.9%		8.1	6.9
無回答	42名	6.3%	1389名	5.6%		6.3	5.6

〔小学生〕

	大阪市福島区		大阪市24区		0	50	100
	395名	100.0%	13124名	100.0%			
親	258名	65.3%	8965名	68.3%	65.3	68.3	
きょうだい	76名	19.2%	2176名	16.6%	19.2	16.6	
親戚	24名	6.1%	719名	5.5%	6.1	5.5	
学校のともだち	179名	45.3%	5870名	44.7%	45.3	44.7	
学校以外のともだち	21名	5.3%	787名	6.0%	5.3	6.0	
学校の先生	79名	20.0%	2772名	21.1%	20.0	21.1	
スクールカウンセラー、ソーシャルワーカー	7名	1.8%	151名	1.2%	1.8	1.2	
塾や習いごとの先生	14名	3.5%	448名	3.4%	3.5	3.4	
学童保育の先生	1名	0.3%	128名	1.0%	0.3	1.0	
子ども専用の電話相談	0名	0.0%	34名	0.3%	0.0	0.3	
SNSなどのインターネットやLINEの相談	0名	0.0%	73名	0.6%	0.0	0.6	
インターネットやサイトなどを通じて知り合った直接会ったことのない人	3名	0.8%	83名	0.6%	0.8	0.6	
近所の人	2名	0.5%	88名	0.7%	0.5	0.7	
地域の支援団体	1名	0.3%	18名	0.1%	0.3	0.1	
その他の人	4名	1.0%	195名	1.5%	1.0	1.5	
だれにも相談できない	10名	2.5%	397名	3.0%	2.5	3.0	
だれにも相談したくない	16名	4.1%	676名	5.2%	4.1	5.2	
わからない	33名	8.4%	780名	5.9%	8.4	5.9	
無回答	34名	8.6%	907名	6.9%	8.6	6.9	

〔中学生〕

	大阪市福島区		大阪市24区		0	50	100
	271名	100.0%	11488名	100.0%			
親	150名	55.4%	6126名	53.3%	55.4	53.3	
きょうだい	38名	14.0%	1648名	14.3%	14.0	14.3	
親戚	12名	4.4%	386名	3.4%	4.4	3.4	
学校のともだち	158名	58.3%	6143名	53.5%	58.3	53.5	
学校以外のともだち	21名	7.7%	935名	8.1%	7.7	8.1	
学校の先生	39名	14.4%	1614名	14.0%	14.4	14.0	
スクールカウンセラー、ソーシャルワーカー	8名	3.0%	155名	1.3%	3.0	1.3	
塾や習いごとの先生	12名	4.4%	564名	4.9%	4.4	4.9	
学童保育の先生	1名	0.4%	21名	0.2%	0.4	0.2	
子ども専用の電話相談	2名	0.7%	16名	0.1%	0.7	0.1	
SNSなどのインターネットやLINEの相談	3名	1.1%	97名	0.8%	1.1	0.8	
インターネットやサイトなどを通じて知り合った直接会ったことのない人	9名	3.3%	365名	3.2%	3.3	3.2	
近所の人	1名	0.4%	39名	0.3%	0.4	0.3	
地域の支援団体	1名	0.4%	12名	0.1%	0.4	0.1	
その他の人	4名	1.5%	166名	1.4%	1.5	1.4	
だれにも相談できない	13名	4.8%	464名	4.0%	4.8	4.0	
だれにも相談したくない	19名	7.0%	948名	8.3%	7.0	8.3	
わからない	21名	7.7%	925名	8.1%	7.7	8.1	
無回答	8名	3.0%	482名	4.2%	3.0	4.2	

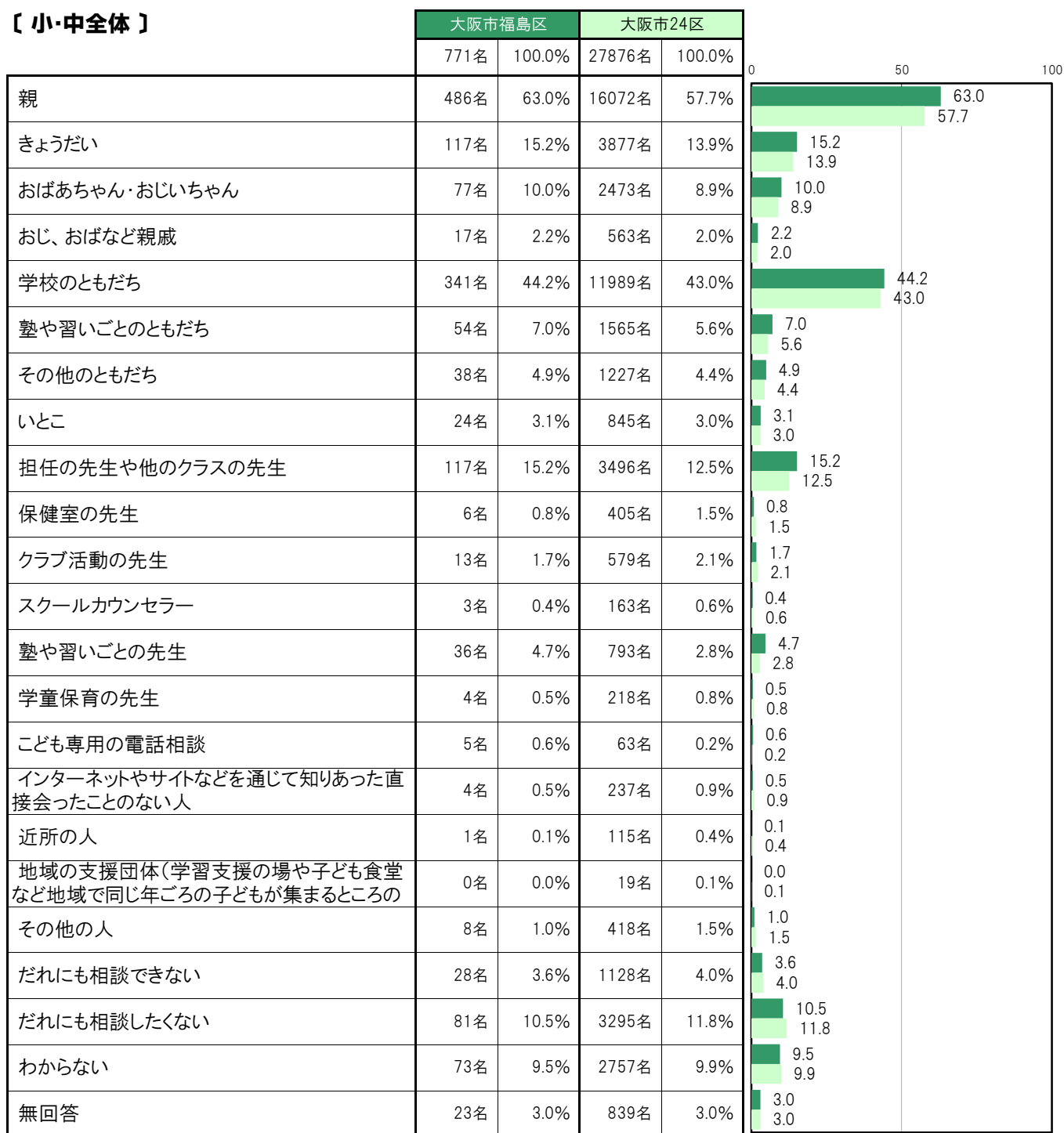
A-114.嫌なことや悩みごとがある時の相談相手 ※2016年調査結果

大阪市福島区〔小・中全体〕では、「親」486名 63.0%、「学校のともだち」341名 44.2%、「きょうだい」117名 15.2%、「担任の先生や他のクラスの先生」117名 15.2%、「だれにも相談したくない」81名 10.5%の順に高くなっている。

大阪市福島区〔小学生〕では、「親」285名 68.8%、「学校のともだち」167名 40.3%、「きょうだい」68名 16.4%、「担任の先生や他のクラスの先生」68名 16.4%、「おばあちゃん・おじいちゃん」51名 12.3%の順に高くなっている。

大阪市福島区〔中学生〕では、「親」201名 56.3%、「学校のともだち」174名 48.7%、「きょうだい」49名 13.7%、「担任の先生や他のクラスの先生」49名 13.7%、「わからない」41名 11.5%の順に高くなっている。

〔小・中全体〕



〔小学生〕

	大阪市福島区		大阪市24区		0	50	100
	414名	100.0%	14526名	100.0%			
親	285名	68.8%	9442名	65.0%	68.8	65.0	
きょうだい	68名	16.4%	2173名	15.0%	16.4	15.0	
おばあちゃん・おじいちゃん	51名	12.3%	1636名	11.3%	12.3	11.3	
おじ、おばなど親戚	8名	1.9%	329名	2.3%	1.9	2.3	
学校のともだち	167名	40.3%	5403名	37.2%	40.3	37.2	
塾や習いごとのともだち	25名	6.0%	734名	5.1%	6.0	5.1	
その他のともだち	17名	4.1%	511名	3.5%	4.1	3.5	
いとこ	14名	3.4%	538名	3.7%	3.4	3.7	
担任の先生や他のクラスの先生	68名	16.4%	2113名	14.5%	16.4	14.5	
保健室の先生	5名	1.2%	173名	1.2%	1.2	1.2	
クラブ活動の先生	0名	0.0%	49名	0.3%	0.0	0.3	
スクールカウンセラー	1名	0.2%	66名	0.5%	0.2	0.5	
塾や習いごとの先生	13名	3.1%	307名	2.1%	3.1	2.1	
学童保育の先生	4名	1.0%	184名	1.3%	1.0	1.3	
子ども専用の電話相談	2名	0.5%	41名	0.3%	0.5	0.3	
インターネットやサイトなどを通じて知りあった直接会ったことのない人	2名	0.5%	33名	0.2%	0.5	0.2	
近所の人	1名	0.2%	80名	0.6%	0.2	0.6	
地域の支援団体(学習支援の場や子ども食堂など地域で同じ年ごろの子どもが集まるところの)	0名	0.0%	9名	0.1%	0.0	0.1	
その他の人	2名	0.5%	205名	1.4%	0.5	1.4	
だれにも相談できない	17名	4.1%	558名	3.8%	4.1	3.8	
だれにも相談したくない	42名	10.1%	1527名	10.5%	10.1	10.5	
わからない	32名	7.7%	1151名	7.9%	7.7	7.9	
無回答	15名	3.6%	534名	3.7%	3.6	3.7	

【中学生】

	大阪市福島区		大阪市24区		0	50	100
	357名	100.0%	13342名	100.0%			
親	201名	56.3%	6628名	49.7%	56.3	49.7	
きょうだい	49名	13.7%	1704名	12.8%	13.7	12.8	
おばあちゃん・おじいちゃん	26名	7.3%	836名	6.3%	7.3	6.3	
おじ、おばなど親戚	9名	2.5%	234名	1.8%	2.5	1.8	
学校のともだち	174名	48.7%	6585名	49.4%	48.7	49.4	
塾や習いごとのともだち	29名	8.1%	831名	6.2%	8.1	6.2	
その他のともだち	21名	5.9%	716名	5.4%	5.9	5.4	
いとこ	10名	2.8%	307名	2.3%	2.8	2.3	
担任の先生や他のクラスの先生	49名	13.7%	1383名	10.4%	13.7	10.4	
保健室の先生	1名	0.3%	232名	1.7%	0.3	1.7	
クラブ活動の先生	13名	3.6%	530名	4.0%	3.6	4.0	
スクールカウンセラー	2名	0.6%	97名	0.7%	0.6	0.7	
塾や習いごとの先生	23名	6.4%	486名	3.6%	6.4	3.6	
学童保育の先生	0名	0.0%	34名	0.3%	0.0	0.3	
子ども専用の電話相談	3名	0.8%	22名	0.2%	0.8	0.2	
インターネットやサイトなどを通じて知りあった直接会ったことのない人	2名	0.6%	204名	1.5%	0.6	1.5	
近所の人	0名	0.0%	35名	0.3%	0.0	0.3	
地域の支援団体(学習支援の場や子ども食堂など地域で同じ年ごろの子どもが集まるところの)	0名	0.0%	10名	0.1%	0.0	0.1	
その他の人	6名	1.7%	213名	1.6%	1.7	1.6	
だれにも相談できない	11名	3.1%	570名	4.3%	3.1	4.3	
だれにも相談したくない	39名	10.9%	1768名	13.3%	10.9	13.3	
わからない	41名	11.5%	1605名	12.0%	11.5	12.0	
無回答	8名	2.2%	301名	2.3%	2.2	2.3	

A-115.「こどもの居場所」の利用状況【保護者 問17(1)】

大阪市福島区〔保護者全体〕では、「利用したことがある」131名 19.4%、「利用したことがない」533名 79.1%となっている。

大阪市福島区〔小学生保護者〕では、「利用したことがある」73名 18.2%、「利用したことがない」324名 80.6%となっている。

大阪市福島区〔中学生保護者〕では、「利用したことがある」58名 21.3%、「利用したことがない」209名 76.8%となっている。

【保護者全体】



【小学生保護者】



【中学生保護者】



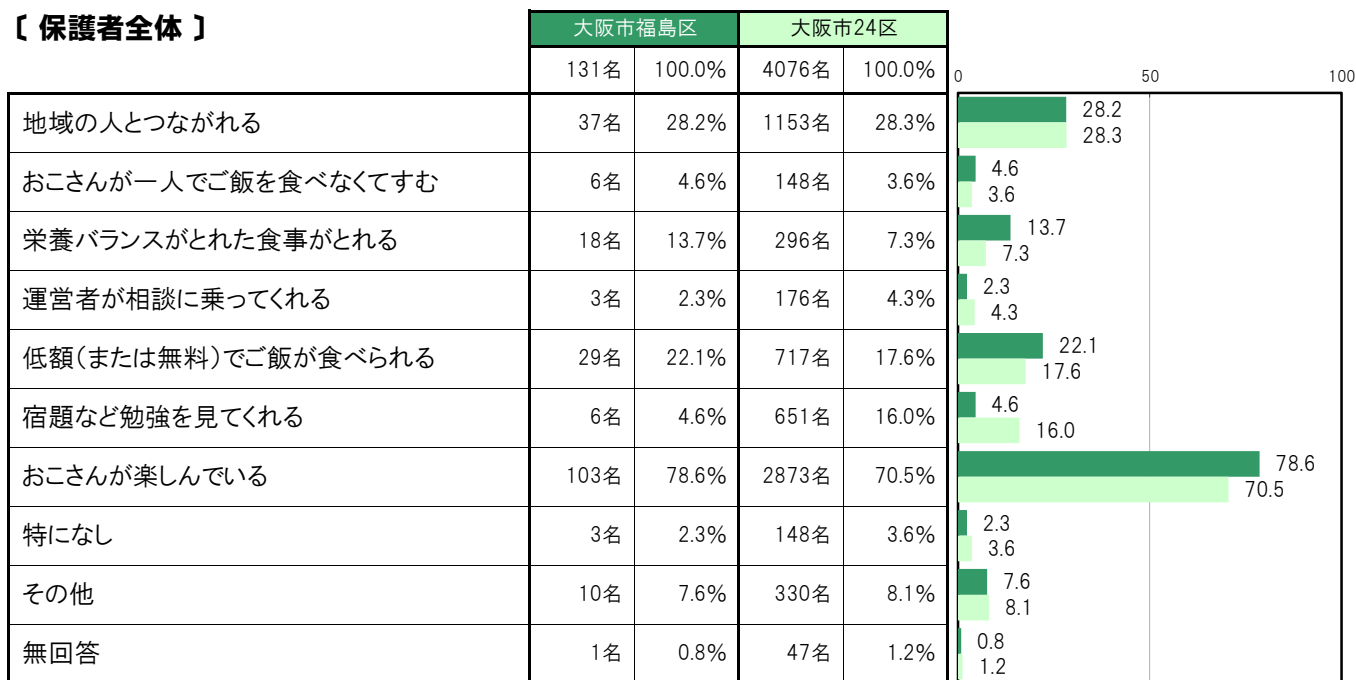
A-116.「こどもの居場所」を利用して良いと思うこと〔保護者 問17(2)〕

大阪市福島区〔保護者全体〕では、「おこさんが楽しんでいる」103名 78.6%、「地域の人とつながれる」37名 28.2%、「低額(または無料)でご飯が食べられる」29名 22.1%、「栄養バランスがとれた食事がとれる」18名 13.7%、「その他」10名 7.6%の順に高くなっている。

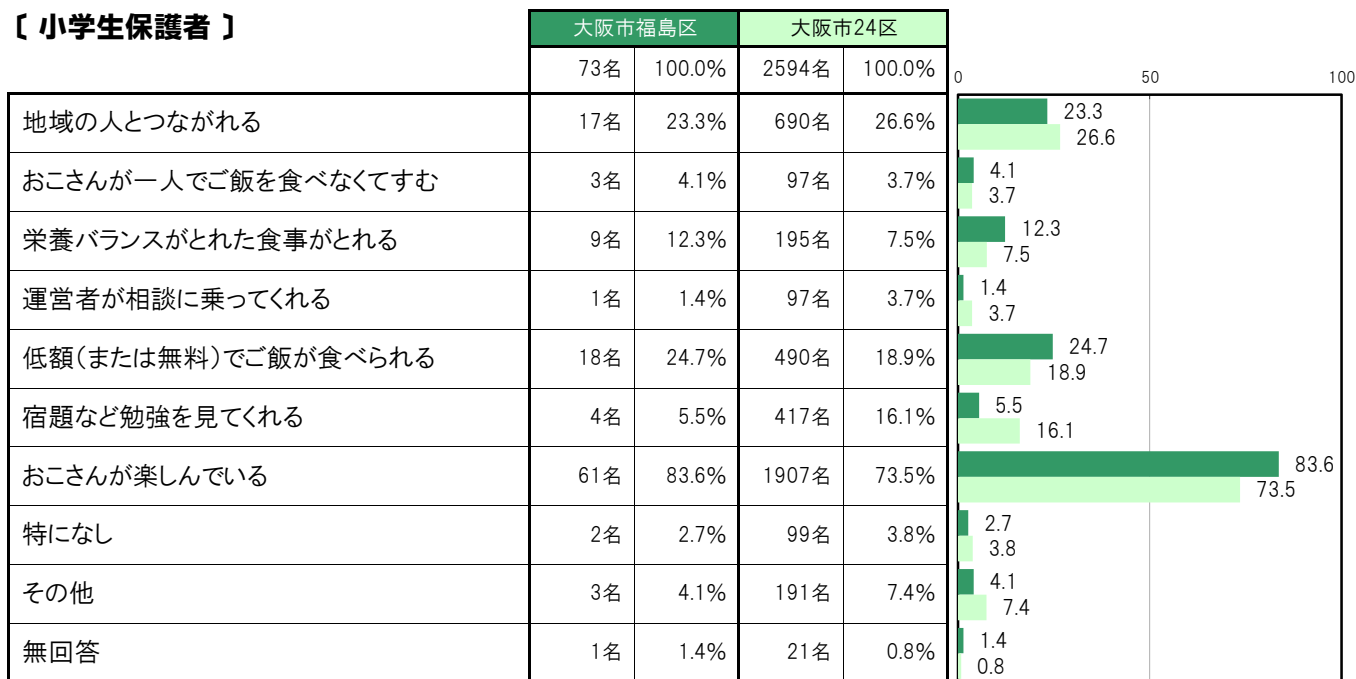
大阪市福島区〔小学生保護者〕では、「おこさんが楽しんでいる」61名 83.6%、「低額(または無料)でご飯が食べられる」18名 24.7%、「地域の人とつながれる」17名 23.3%、「栄養バランスがとれた食事がとれる」9名 12.3%、「宿題など勉強を見てくれる」4名 5.5%の順に高くなっている。

大阪市福島区〔中学生保護者〕では、「おこさんが楽しんでいる」42名 72.4%、「地域の人とつながれる」20名 34.5%、「低額(または無料)でご飯が食べられる」11名 19.0%、「栄養バランスがとれた食事がとれる」9名 15.5%、「その他」7名 12.1%の順に高くなっている。

〔保護者全体〕



〔小学生保護者〕



〔中学生保護者〕

	大阪市福島区		大阪市24区		0	50	100
	58名	100.0%	1482名	100.0%			
地域の人とつながれる	20名	34.5%	463名	31.2%	34.5	31.2	
おこさんが一人でご飯を食べなくてすむ	3名	5.2%	51名	3.4%	5.2	3.4	
栄養バランスがとれた食事がとれる	9名	15.5%	101名	6.8%	15.5	6.8	
運営者が相談に乗ってくれる	2名	3.4%	79名	5.3%	3.4	5.3	
低額(または無料)でご飯が食べられる	11名	19.0%	227名	15.3%	19.0	15.3	
宿題など勉強を見てくれる	2名	3.4%	234名	15.8%	3.4	15.8	
おこさんが楽しんでいる	42名	72.4%	966名	65.2%	72.4	65.2	
特になし	1名	1.7%	49名	3.3%	1.7	3.3	
その他	7名	12.1%	139名	9.4%	12.1	9.4	
無回答	0名	0.0%	26名	1.8%	0.0	1.8	

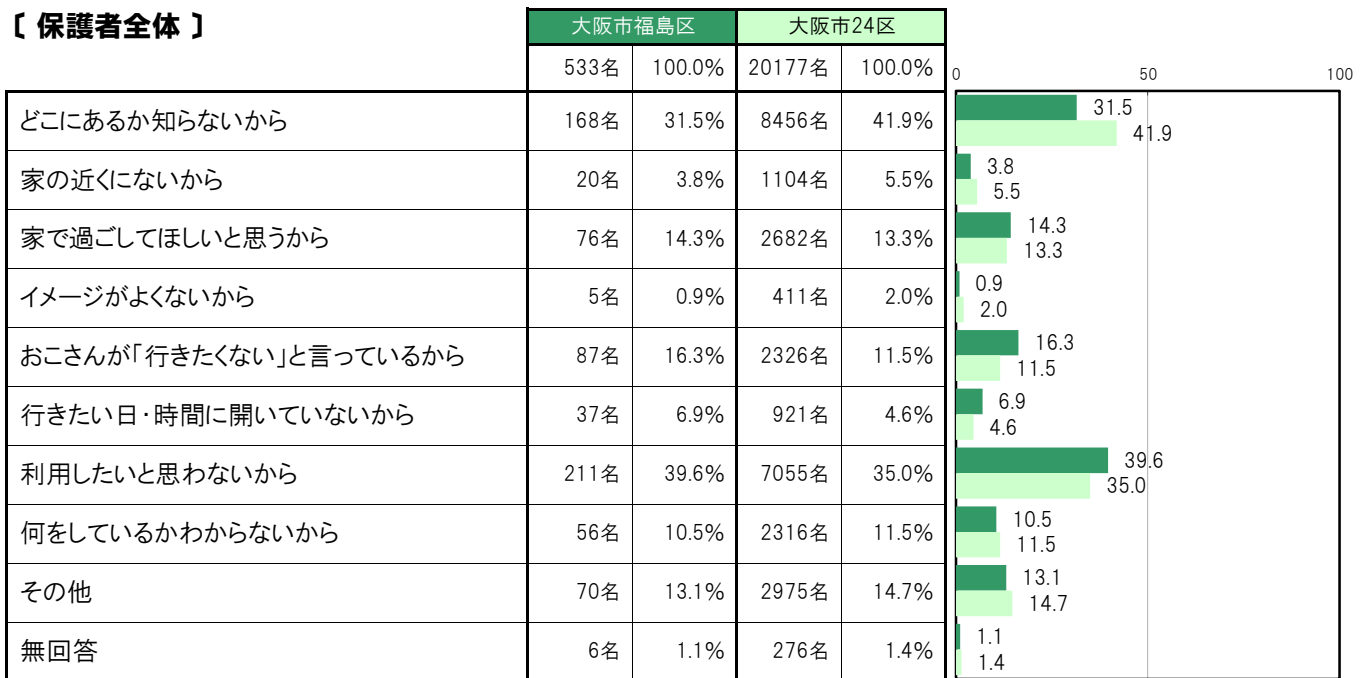
A-117.「こどもの居場所」を利用していない理由〔保護者 問17(3)〕

大阪市福島区〔保護者全体〕では、「利用したいと思わないから」211名 39.6%、「どこにあるか知らないから」168名 31.5%、「おこさんが「行きたくない」と言っているから」87名 16.3%、「家で過ごしてほしいと思うから」76名 14.3%、「その他」70名 13.1%の順に高くなっている。

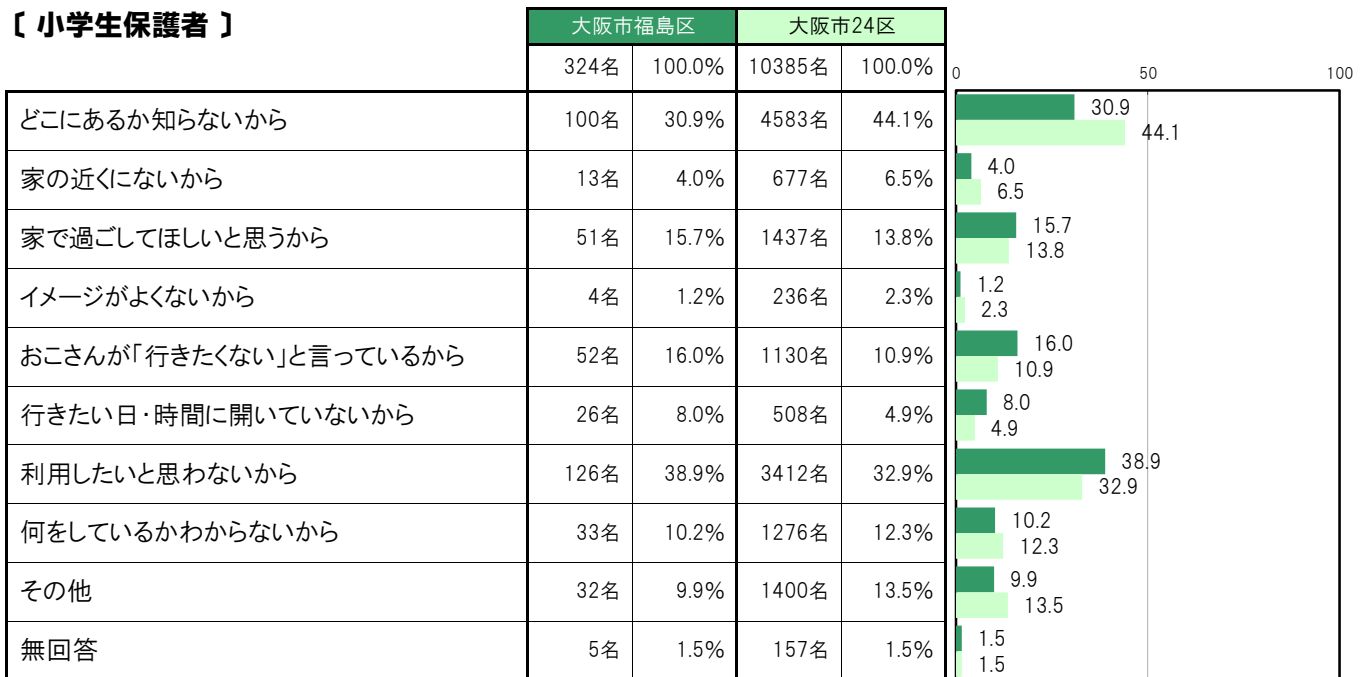
大阪市福島区〔小学生保護者〕では、「利用したいと思わないから」126名 38.9%、「どこにあるか知らないから」100名 30.9%、「おこさんが「行きたくない」と言っているから」52名 16.0%、「家で過ごしてほしいと思うから」51名 15.7%、「何をしているかわからないから」33名 10.2%の順に高くなっている。

大阪市福島区〔中学生保護者〕では、「利用したいと思わないから」85名 40.7%、「どこにあるか知らないから」68名 32.5%、「その他」38名 18.2%、「おこさんが「行きたくない」と言っているから」35名 16.7%、「家で過ごしてほしいと思うから」25名 12.0%の順に高くなっている。

〔保護者全体〕



〔小学生保護者〕



〔中学生保護者〕

	大阪市福島区		大阪市24区		
	209名	100.0%	9792名	100.0%	
どこにあるか知らないから	68名	32.5%	3873名	39.6%	32.5 39.6
家の近くがないから	7名	3.3%	427名	4.4%	3.3 4.4
家で過ごしてほしいと思うから	25名	12.0%	1245名	12.7%	12.0 12.7
イメージがよくないから	1名	0.5%	175名	1.8%	0.5 1.8
おこさんが「行きたくない」と言っているから	35名	16.7%	1196名	12.2%	16.7 12.2
行きたい日・時間に開いていないから	11名	5.3%	413名	4.2%	5.3 4.2
利用したいと思わないから	85名	40.7%	3643名	37.2%	40.7 37.2
何をしているかわからないから	23名	11.0%	1040名	10.6%	11.0 10.6
その他	38名	18.2%	1575名	16.1%	18.2 16.1
無回答	1名	0.5%	119名	1.2%	0.5 1.2

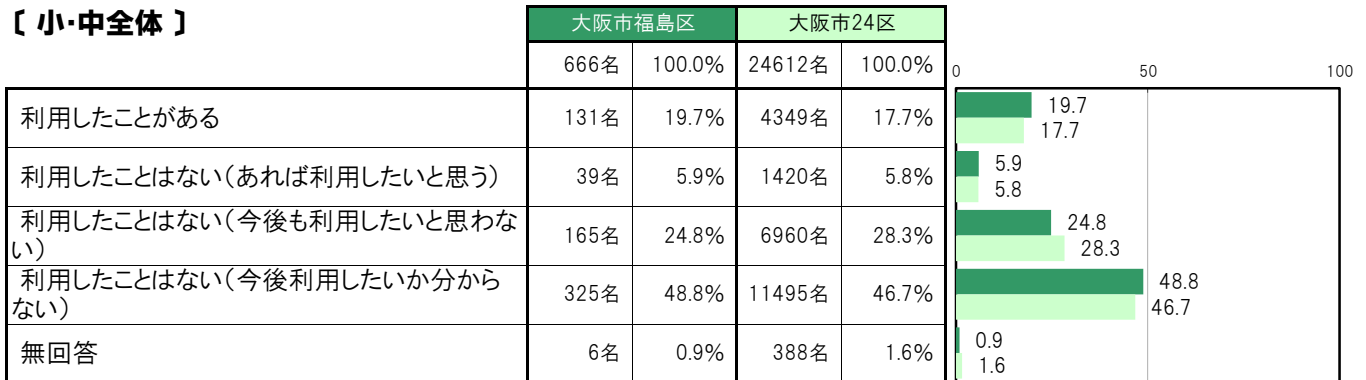
A-118.学童保育などの利用状況【子ども 問28(1)①】

大阪市福島区〔小・中全体〕では、「利用したことがある」131名 19.7%、「利用したことはない(あれば利用したいと思う)」39名 5.9%、「利用したことはない(今後も利用したいと思わない)」165名 24.8%、「利用したことはない(今後利用したいか分からない)」325名 48.8%となっている。

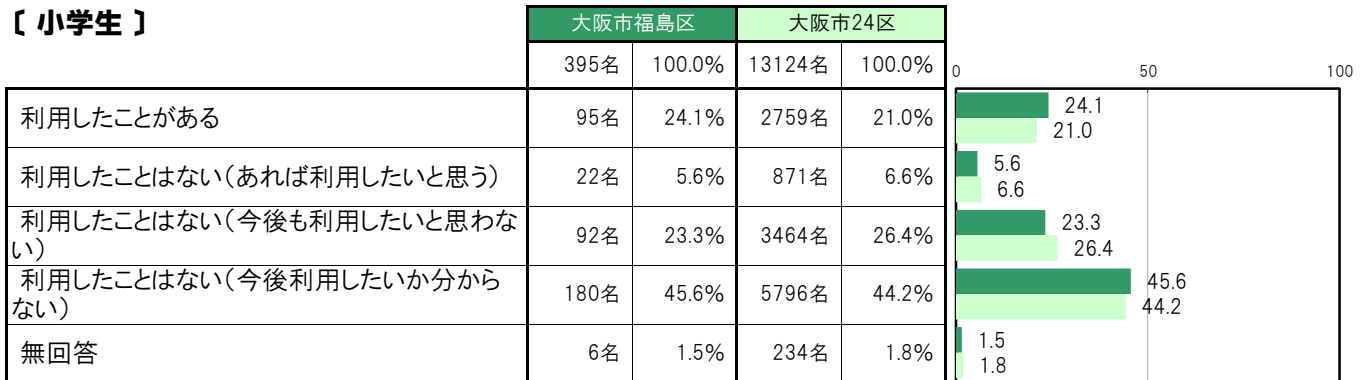
大阪市福島区〔小学生〕では、「利用したことがある」95名 24.1%、「利用したことはない(あれば利用したいと思う)」22名 5.6%、「利用したことはない(今後も利用したいと思わない)」92名 23.3%、「利用したことはない(今後利用したいか分からない)」180名 45.6%となっている。

大阪市福島区〔中学生〕では、「利用したことがある」36名 13.3%、「利用したことはない(あれば利用したいと思う)」17名 6.3%、「利用したことはない(今後も利用したいと思わない)」73名 26.9%、「利用したことはない(今後利用したいか分からない)」145名 53.5%となっている。

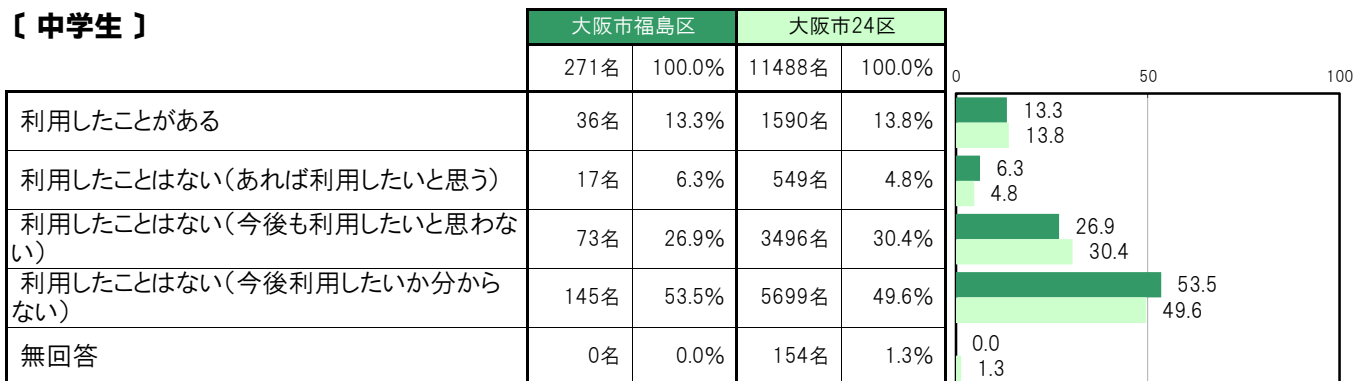
【小・中全体】



【小学生】



【中学生】



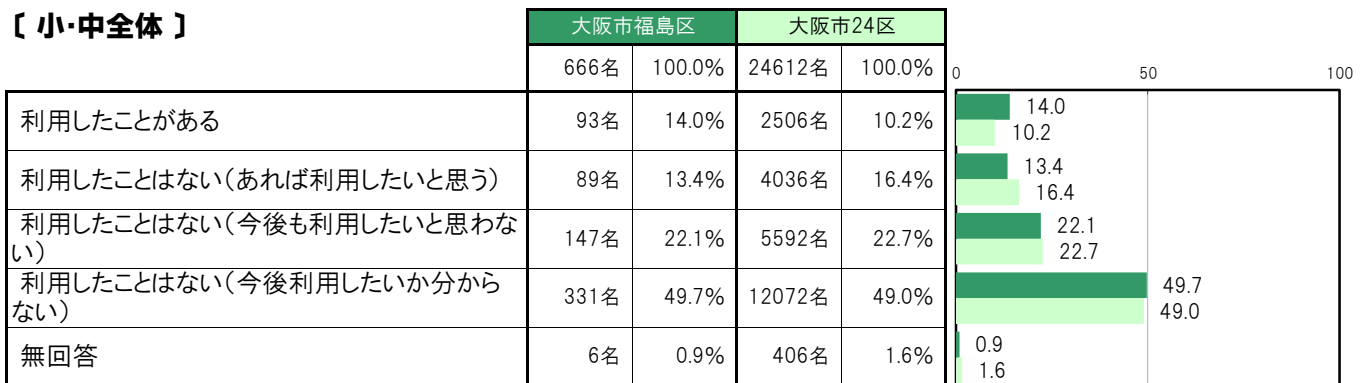
A-119.こども食堂などの利用状況【子ども 問28(1)②】

大阪市福島区〔小・中全体〕では、「利用したことがある」93名 14.0%、「利用したことはない(あれば利用したいと思う)」89名 13.4%、「利用したことはない(今後も利用したいと思わない)」147名 22.1%、「利用したことはない(今後利用したいか分からない)」331名 49.7%となっている。

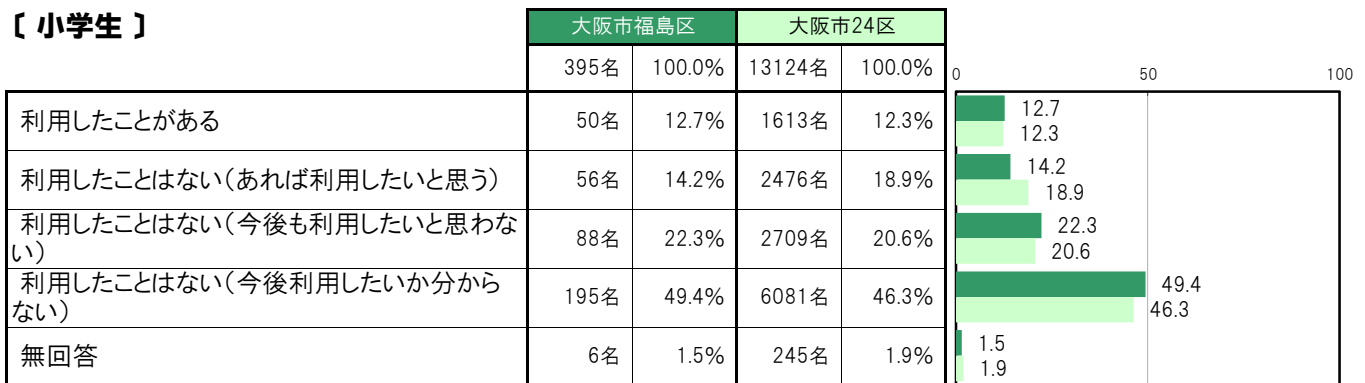
大阪市福島区〔小学生〕では、「利用したことがある」50名 12.7%、「利用したことはない(あれば利用したいと思う)」56名 14.2%、「利用したことはない(今後も利用したいと思わない)」88名 22.3%、「利用したことはない(今後利用したいか分からない)」195名 49.4%となっている。

大阪市福島区〔中学生〕では、「利用したことがある」43名 15.9%、「利用したことはない(あれば利用したいと思う)」33名 12.2%、「利用したことはない(今後も利用したいと思わない)」59名 21.8%、「利用したことはない(今後利用したいか分からない)」136名 50.2%となっている。

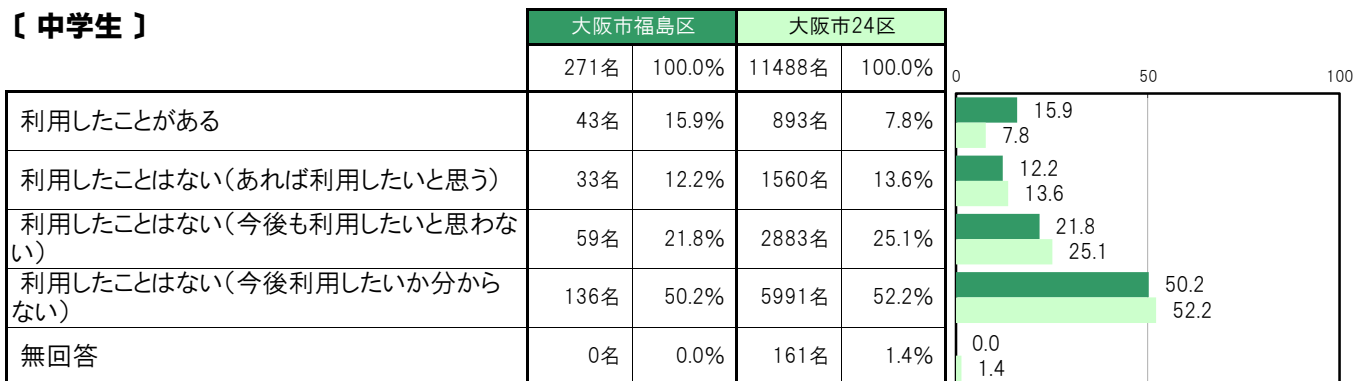
【小・中全体】



【小学生】



【中学生】



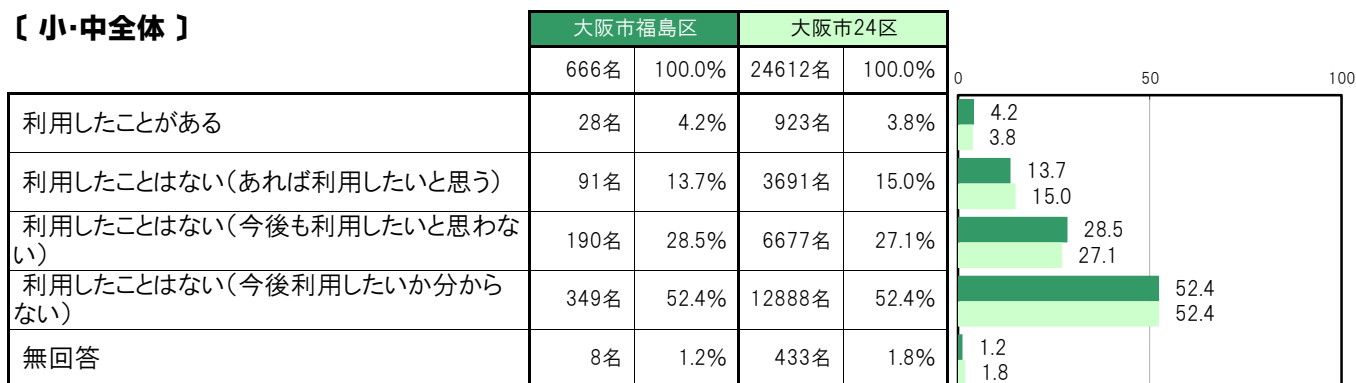
A-120.学習支援などの利用状況【子ども 問28(1)③】

大阪市福島区〔小・中全体〕では、「利用したことがある」28名 4.2%、「利用したことはない(あれば利用したいと思う)」91名 13.7%、「利用したことはない(今後も利用したいと思わない)」190名 28.5%、「利用したことはない(今後利用したいか分からない)」349名 52.4%となっている。

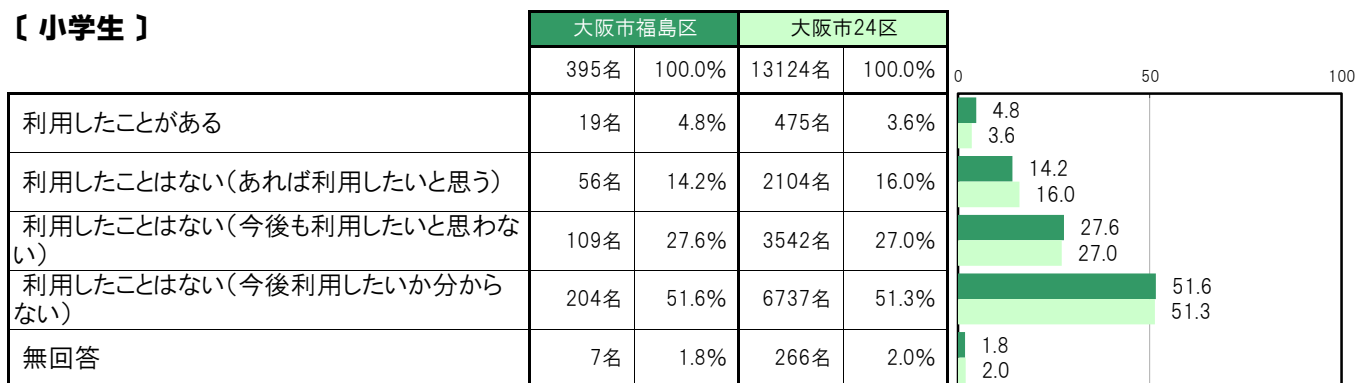
大阪市福島区〔小学生〕では、「利用したことがある」19名 4.8%、「利用したことはない(あれば利用したいと思う)」56名 14.2%、「利用したことはない(今後も利用したいと思わない)」109名 27.6%、「利用したことはない(今後利用したいか分からない)」204名 51.6%となっている。

大阪市福島区〔中学生〕では、「利用したことがある」9名 3.3%、「利用したことはない(あれば利用したいと思う)」35名 12.9%、「利用したことはない(今後も利用したいと思わない)」81名 29.9%、「利用したことはない(今後利用したいか分からない)」145名 53.5%となっている。

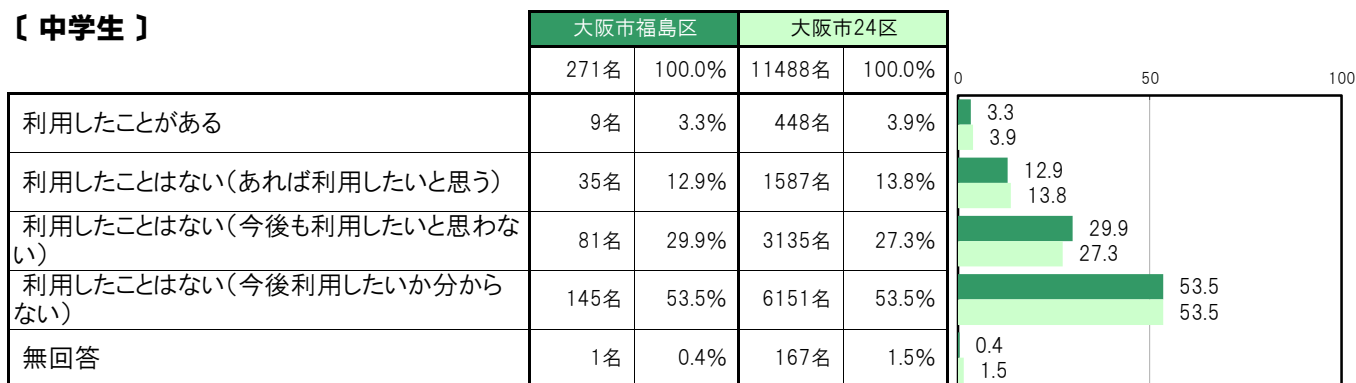
【小・中全体】



【小学生】



【中学生】



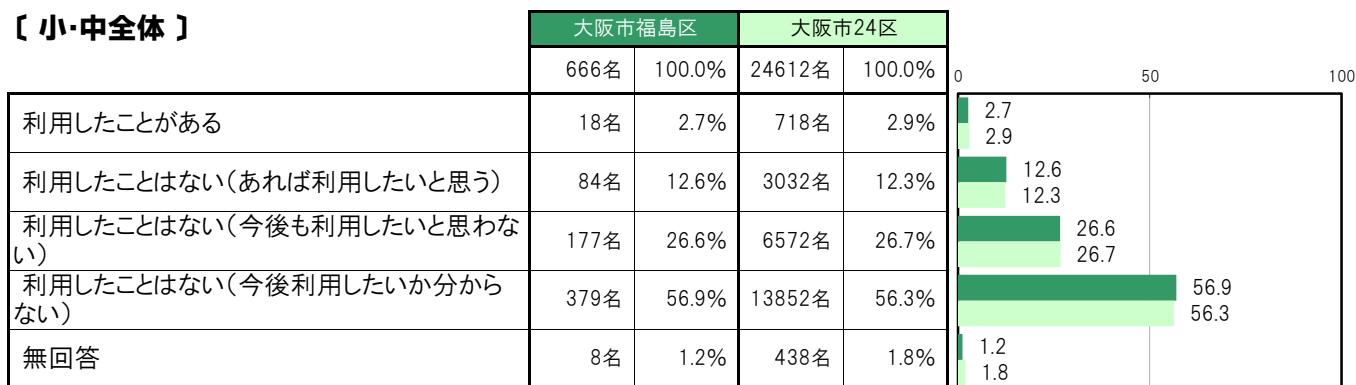
A-121.何でも相談できる場所の利用状況【子ども 問28(1)④】

大阪市福島区〔小・中全体〕では、「利用したことがある」18名 2.7%、「利用したことはない(あれば利用したいと思う)」84名 12.6%、「利用したことはない(今後も利用したいと思わない)」177名 26.6%、「利用したことはない(今後利用したいか分からない)」379名 56.9%となっている。

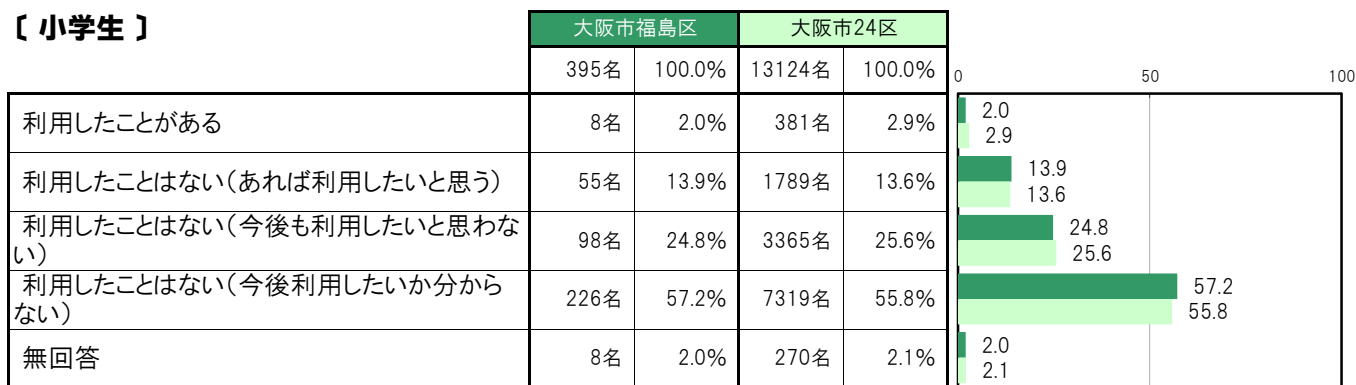
大阪市福島区〔小学生〕では、「利用したことがある」8名 2.0%、「利用したことはない(あれば利用したいと思う)」55名 13.9%、「利用したことはない(今後も利用したいと思わない)」98名 24.8%、「利用したことはない(今後利用したいか分からない)」226名 57.2%となっている。

大阪市福島区〔中学生〕では、「利用したことがある」10名 3.7%、「利用したことはない(あれば利用したいと思う)」29名 10.7%、「利用したことはない(今後も利用したいと思わない)」79名 29.2%、「利用したことはない(今後利用したいか分からない)」153名 56.5%となっている。

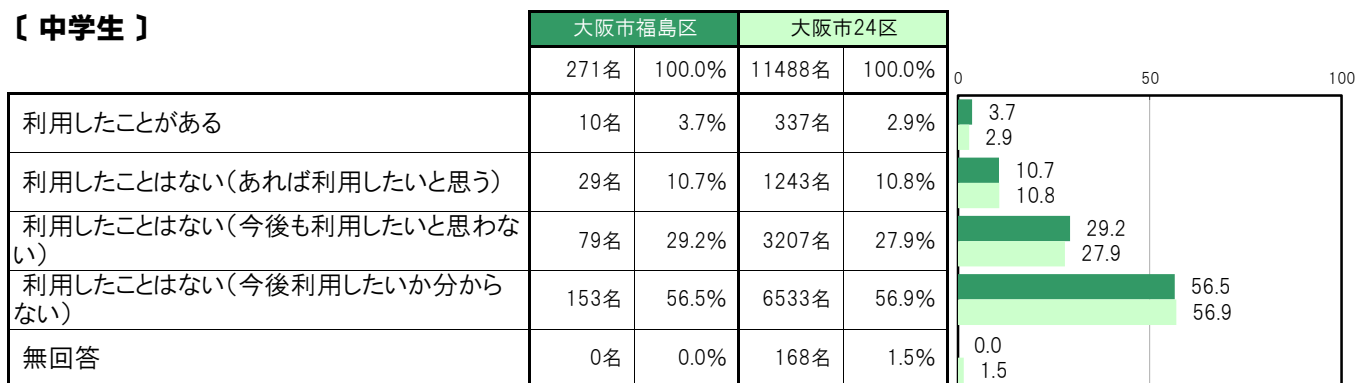
【小・中全体】



【小学生】



【中学生】



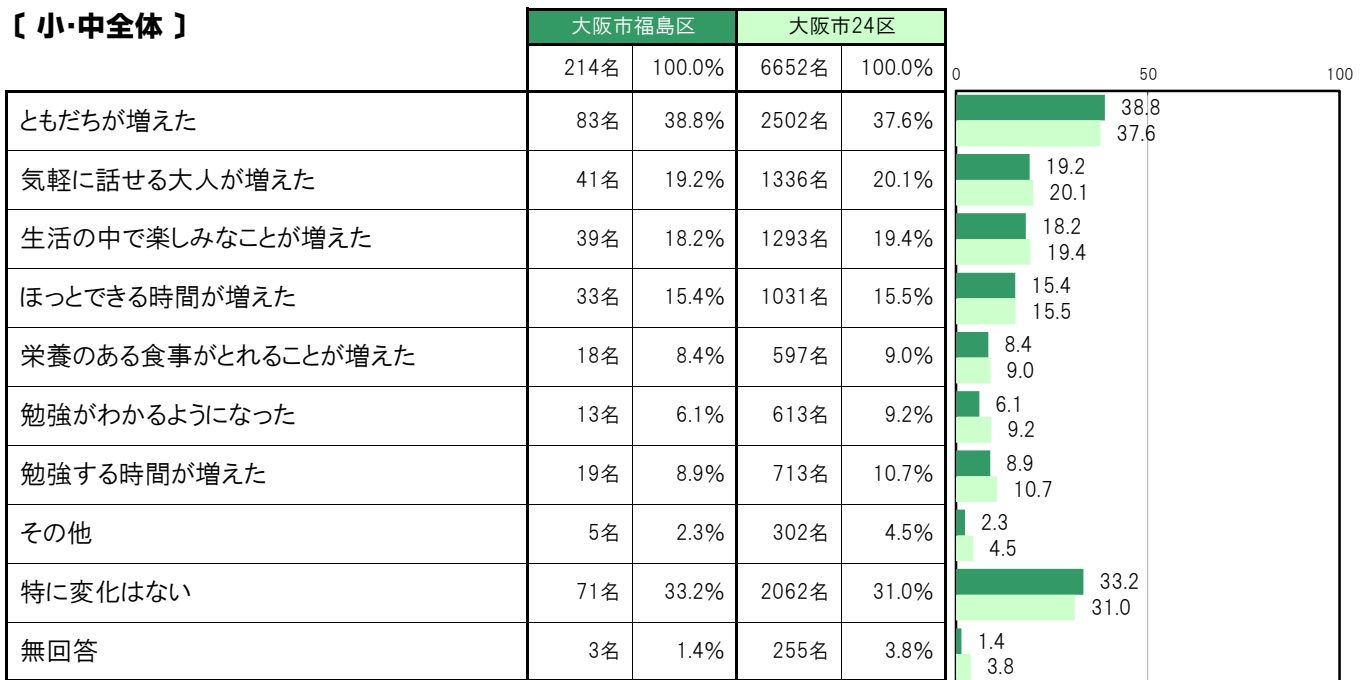
A-122.学童保育／こども食堂／学習支援／何でも相談できる場所を利用したことによる変化〔子ども 問28(2)〕

大阪市福島区〔小・中全体〕では、「ともだちが増えた」83名 38.8%、「特に変化はない」71名 33.2%、「気軽に話せる大人が増えた」41名 19.2%、「生活の中で楽しみなことが増えた」39名 18.2%、「ほっとできる時間が増えた」33名 15.4%の順に高くなっている。

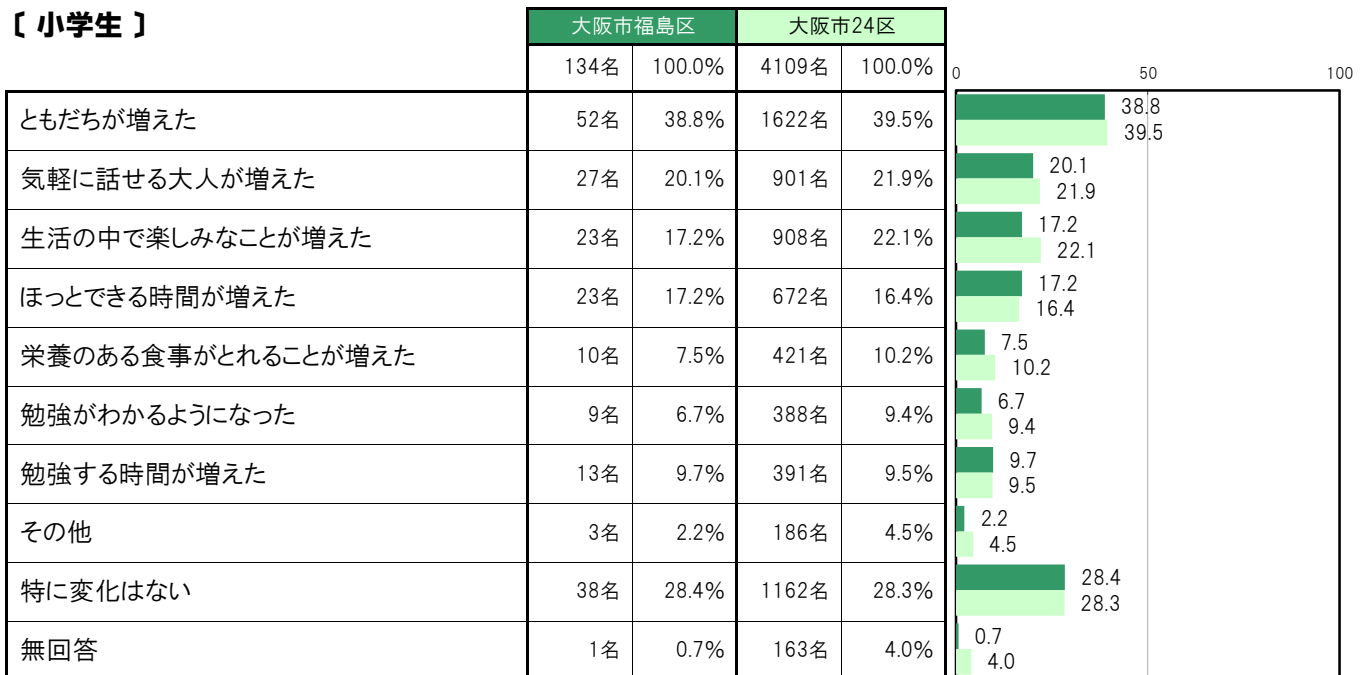
大阪市福島区〔小学生〕では、「ともだちが増えた」52名 38.8%、「特に変化はない」38名 28.4%、「気軽に話せる大人が増えた」27名 20.1%、「生活の中で楽しみなことが増えた」23名 17.2%、「ほっとできる時間が増えた」23名 17.2%の順に高くなっている。

大阪市福島区〔中学生〕では、「特に変化はない」33名 41.3%、「ともだちが増えた」31名 38.8%、「生活の中で楽しみなことが増えた」16名 20.0%、「気軽に話せる大人が増えた」14名 17.5%、「ほっとできる時間が増えた」10名 12.5%の順に高くなっている。

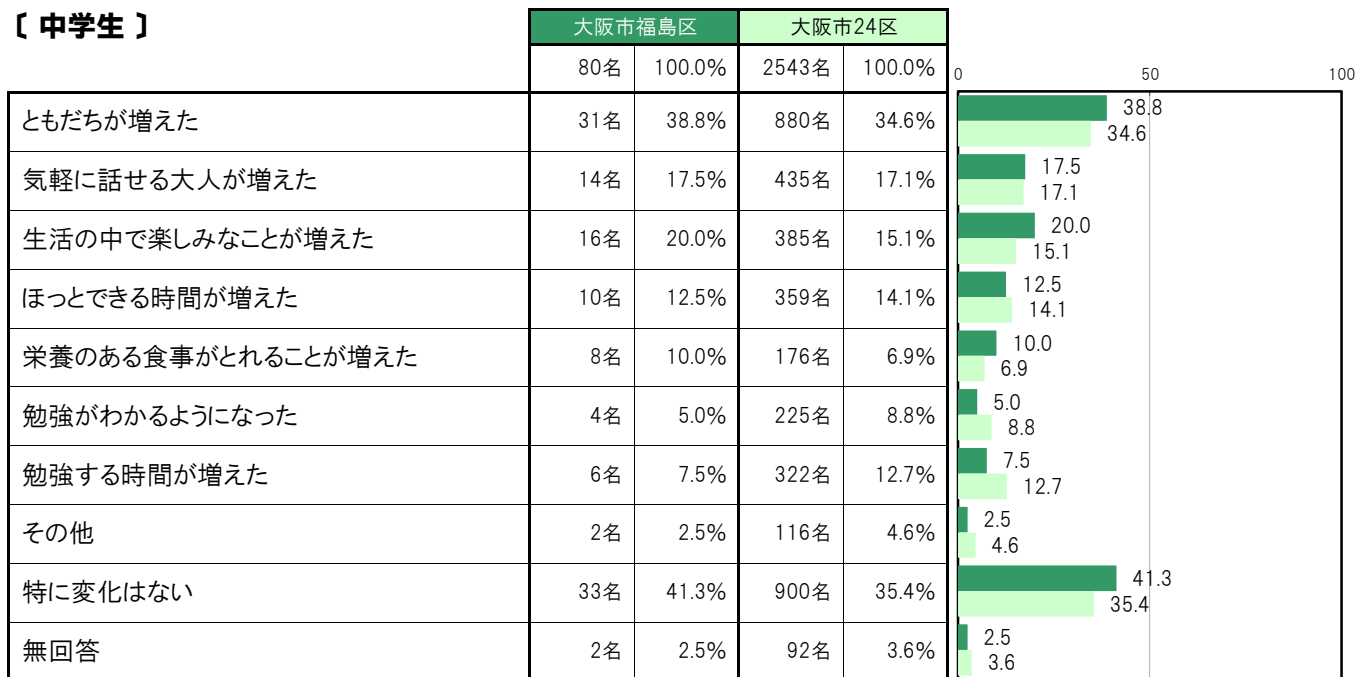
〔小・中全体〕



〔小学生〕



〔中学生〕



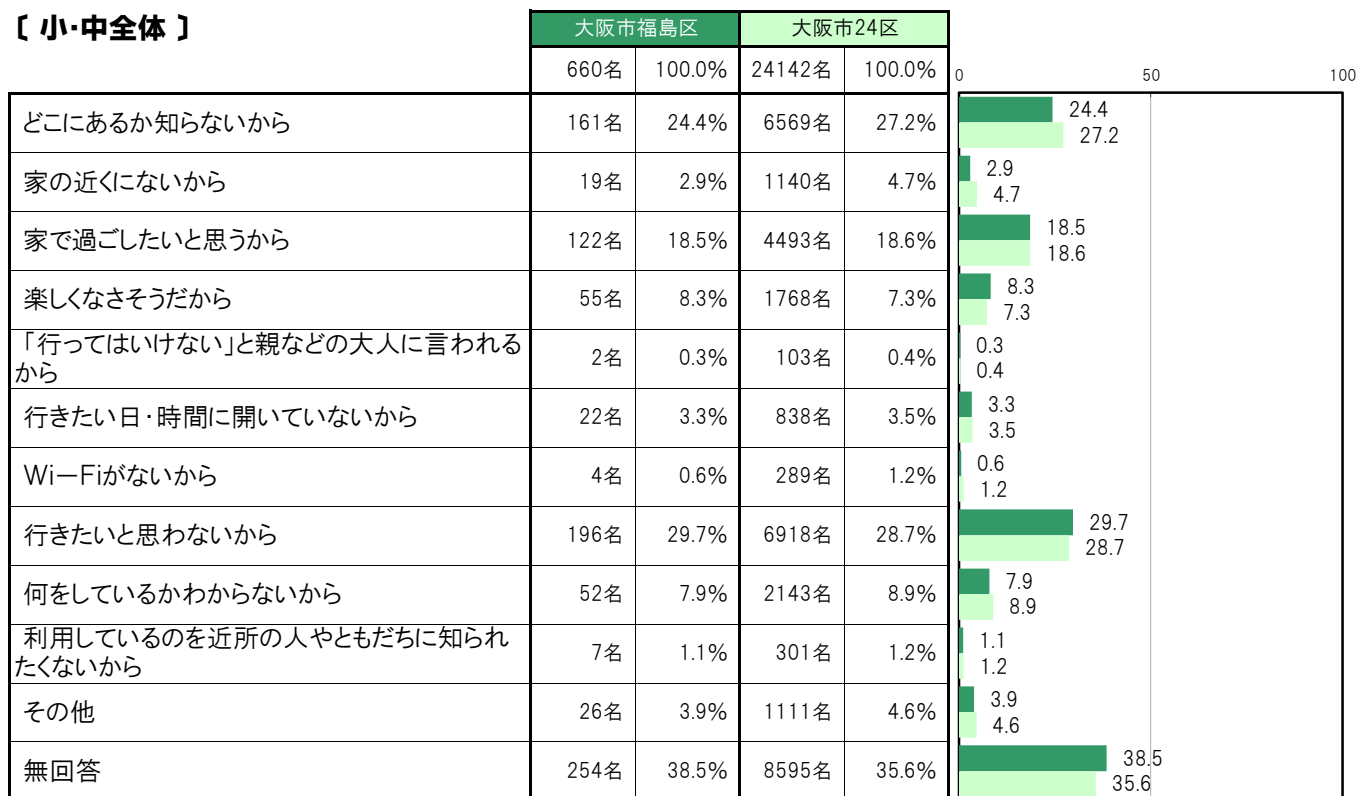
A-123.学童保育／こども食堂／学習支援／何でも相談できる場所を利用していない理由〔子ども 問28(3)〕

大阪市福島区〔小・中全体〕では、「行きたいと思わないから」196名 29.7%、「どこにあるか知らないから」161名 24.4%、「家で過ごしたいと思うから」122名 18.5%、「楽しくなさそうだから」55名 8.3%、「何をしているかわからないから」52名 7.9%の順に高くなっている。

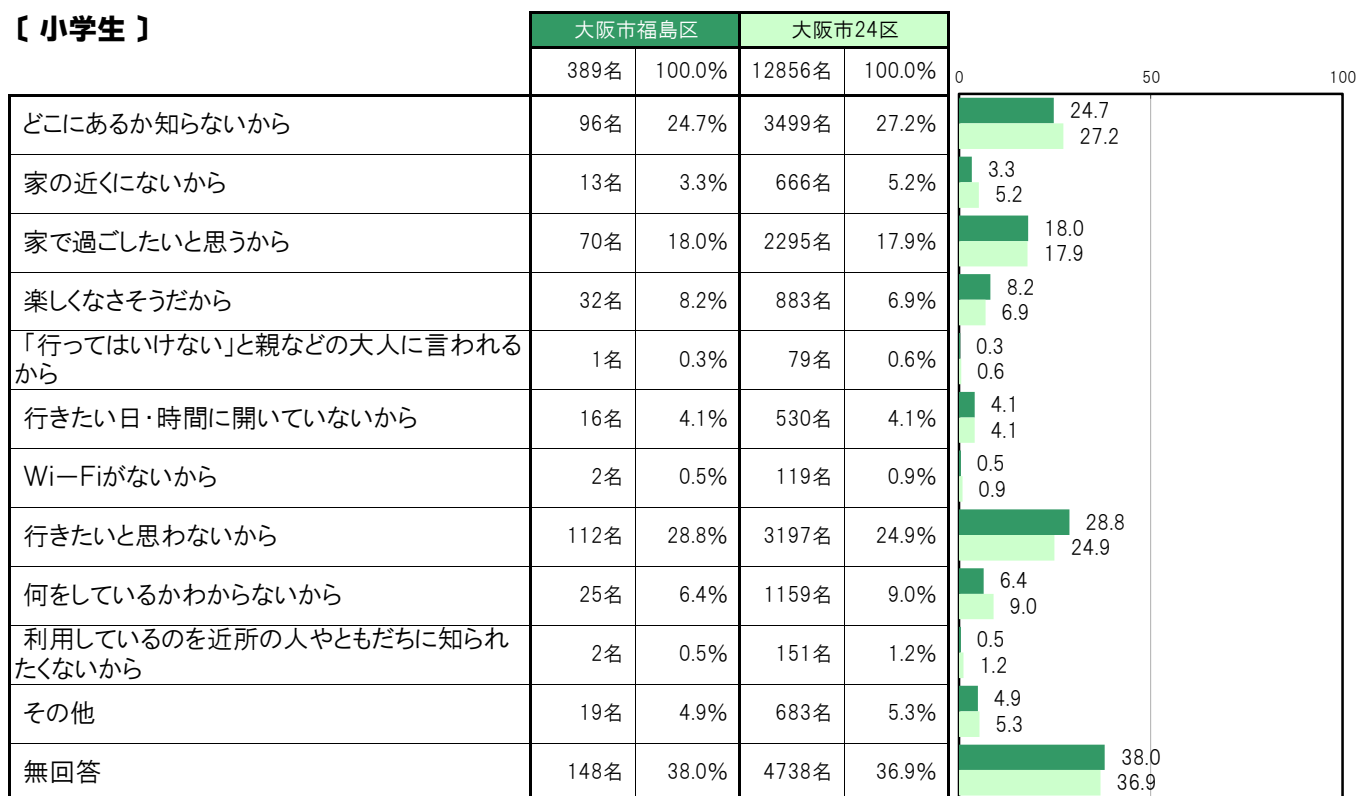
大阪市福島区〔小学生〕では、「行きたいと思わないから」112名 28.8%、「どこにあるか知らないから」96名 24.7%、「家で過ごしたいと思うから」70名 18.0%、「楽しくなさそうだから」32名 8.2%、「何をしているかわからないから」25名 6.4%の順に高くなっている。

大阪市福島区〔中学生〕では、「行きたいと思わないから」84名 31.0%、「どこにあるか知らないから」65名 24.0%、「家で過ごしたいと思うから」52名 19.2%、「何をしているかわからないから」27名 10.0%、「楽しくなさそうだから」23名 8.5%の順に高くなっている。

〔小・中全体〕



〔小学生〕



【中学生】

	大阪市福島区		大阪市24区		0	50	100
	271名	100.0%	11286名	100.0%			
どこにあるか知らないから	65名	24.0%	3070名	27.2%	24.0	27.2	
家の近くにないから	6名	2.2%	474名	4.2%	2.2	4.2	
家で過ごしたいと思うから	52名	19.2%	2198名	19.5%	19.2	19.5	
楽しなさそうだから	23名	8.5%	885名	7.8%	8.5	7.8	
「行ってはいけない」と親などの大人に言われるから	1名	0.4%	24名	0.2%	0.4	0.2	
行きたい日・時間に開いていないから	6名	2.2%	308名	2.7%	2.2	2.7	
Wi-Fiがないから	2名	0.7%	170名	1.5%	0.7	1.5	
行きたいと思わないから	84名	31.0%	3721名	33.0%	31.0	33.0	
何をしているかわからないから	27名	10.0%	984名	8.7%	10.0	8.7	
利用しているのを近所の人やともだちに知られたくないから	5名	1.8%	150名	1.3%	1.8	1.3	
その他	7名	2.6%	428名	3.8%	2.6	3.8	
無回答	106名	39.1%	3857名	34.2%	39.1	34.2	

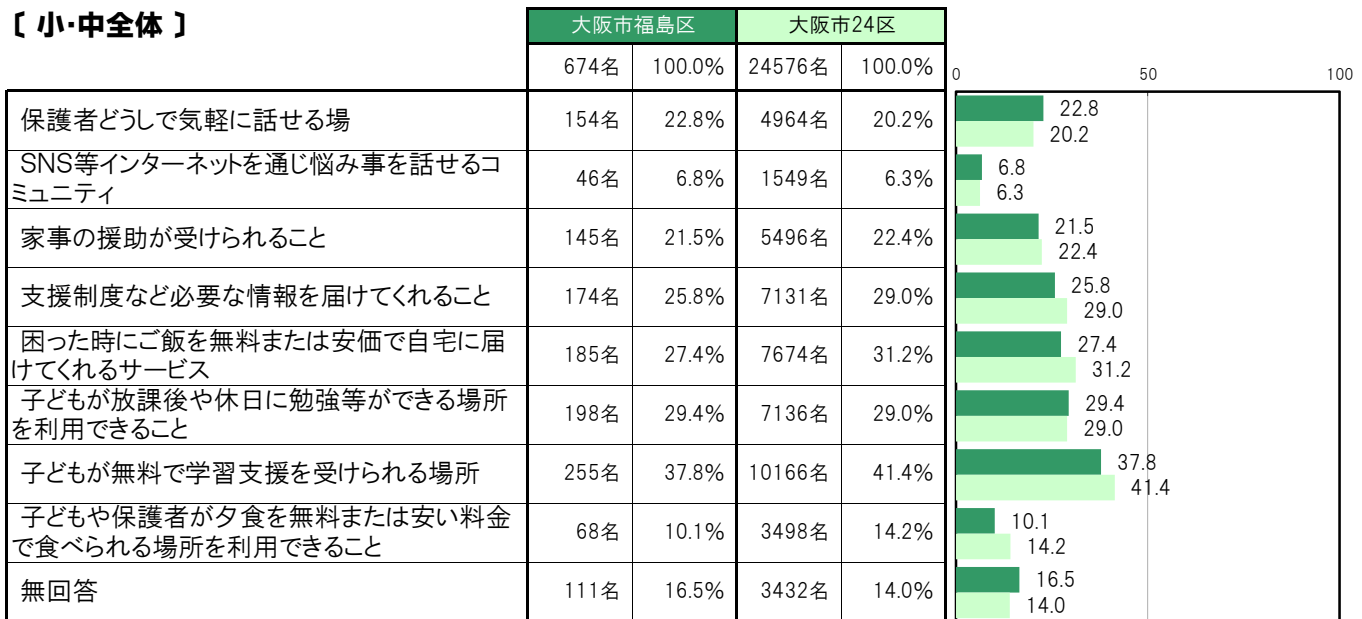
A-124.身近にあると思うもの〔保護者 問21〕

大阪市福島区〔保護者全体〕では、「子どもが無料で学習支援を受けられる場所」255名 37.8%、「子どもが放課後や休日に勉強等ができる場所を利用できること」198名 29.4%、「困った時にご飯を無料または安価で自宅に届けてくれるサービス」185名 27.4%、「支援制度など必要な情報を届けてくれること」174名 25.8%、「保護者どうして気軽に話せる場」154名 22.8%の順に高くなっている。

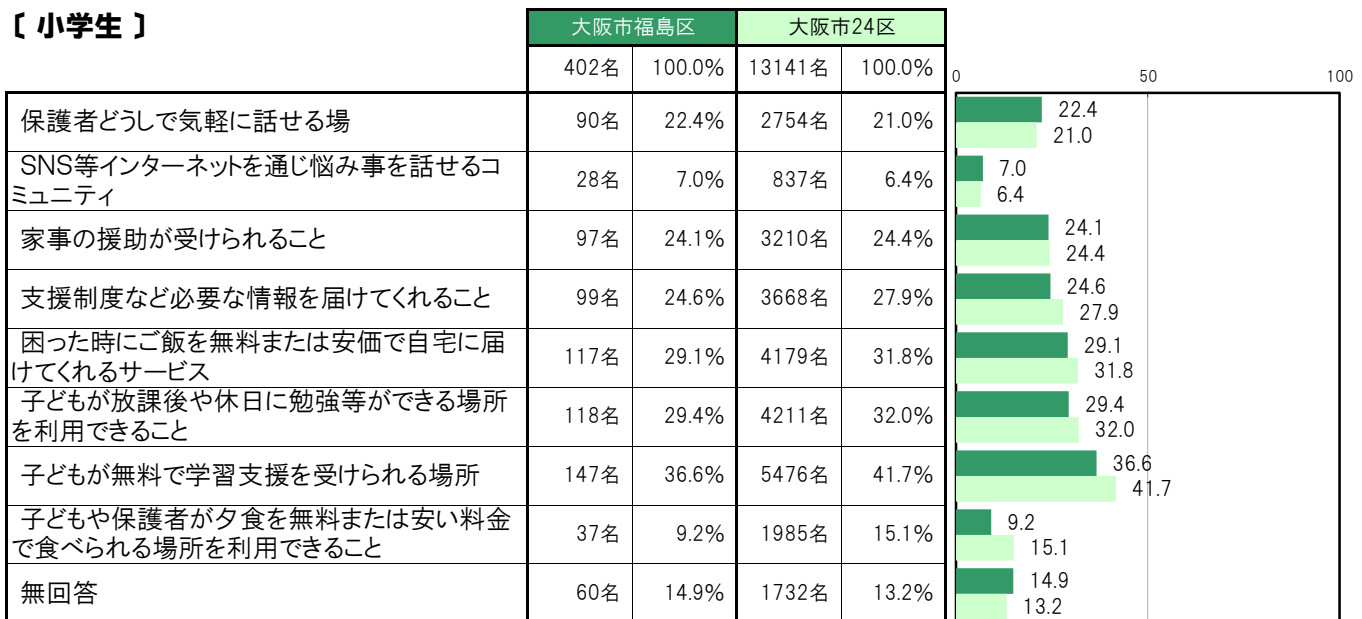
大阪市福島区〔小学生保護者〕では、「子どもが無料で学習支援を受けられる場所」147名 36.6%、「子どもが放課後や休日に勉強等ができる場所を利用できること」118名 29.4%、「困った時にご飯を無料または安価で自宅に届けてくれるサービス」117名 29.1%、「支援制度など必要な情報を届けてくれること」99名 24.6%、「家事の援助が受けられること」97名 24.1%の順に高くなっている。

大阪市福島区〔中学生保護者〕では、「子どもが無料で学習支援を受けられる場所」108名 39.7%、「子どもが放課後や休日に勉強等ができる場所を利用できること」80名 29.4%、「支援制度など必要な情報を届けてくれること」75名 27.6%、「困った時にご飯を無料または安価で自宅に届けてくれるサービス」68名 25.0%、「保護者どうして気軽に話せる場」64名 23.5%の順に高くなっている。

〔小・中全体〕



〔小学生〕



〔中学生〕

	大阪市福島区		大阪市24区		0	50	100
	272名	100.0%	11435名	100.0%			
保護者どうして気軽に話せる場	64名	23.5%	2210名	19.3%	23.5	19.3	
SNS等インターネットを通じ悩み事を話せるコミュニティ	18名	6.6%	712名	6.2%	6.6	6.2	
家事の援助が受けられること	48名	17.6%	2286名	20.0%	17.6	20.0	
支援制度など必要な情報を届けてくれること	75名	27.6%	3463名	30.3%	27.6	30.3	
困った時にご飯を無料または安価で自宅に届けてくれるサービス	68名	25.0%	3495名	30.6%	25.0	30.6	
子どもが放課後や休日に勉強等ができる場所を利用できること	80名	29.4%	2925名	25.6%	29.4	25.6	
子どもが無料で学習支援を受けられる場所	108名	39.7%	4690名	41.0%	39.7	41.0	
子どもや保護者が夕食を無料または安い料金で食べられる場所を利用できること	31名	11.4%	1513名	13.2%	11.4	13.2	
無回答	51名	18.8%	1700名	14.9%	18.8	14.9	