

令和5年度
大阪市 子どもの生活に関する実態調査

Ⅱ 調査結果

B 5歳児保護者調査報告書

B.5歳児保護者調査報告書

1.回答者の属性

B-1.回答者の属性【問1】

大阪市福島区では、「母親」452名 88.6%、「父親」40名 7.8%、「おじいさん・おばあさん」0名 0.0%、「おじ、おばなど親戚」0名 0.0%、「施設職員・ファミリーホーム・里親」0名 0.0%、「その他の人」0名 0.0%となっている。

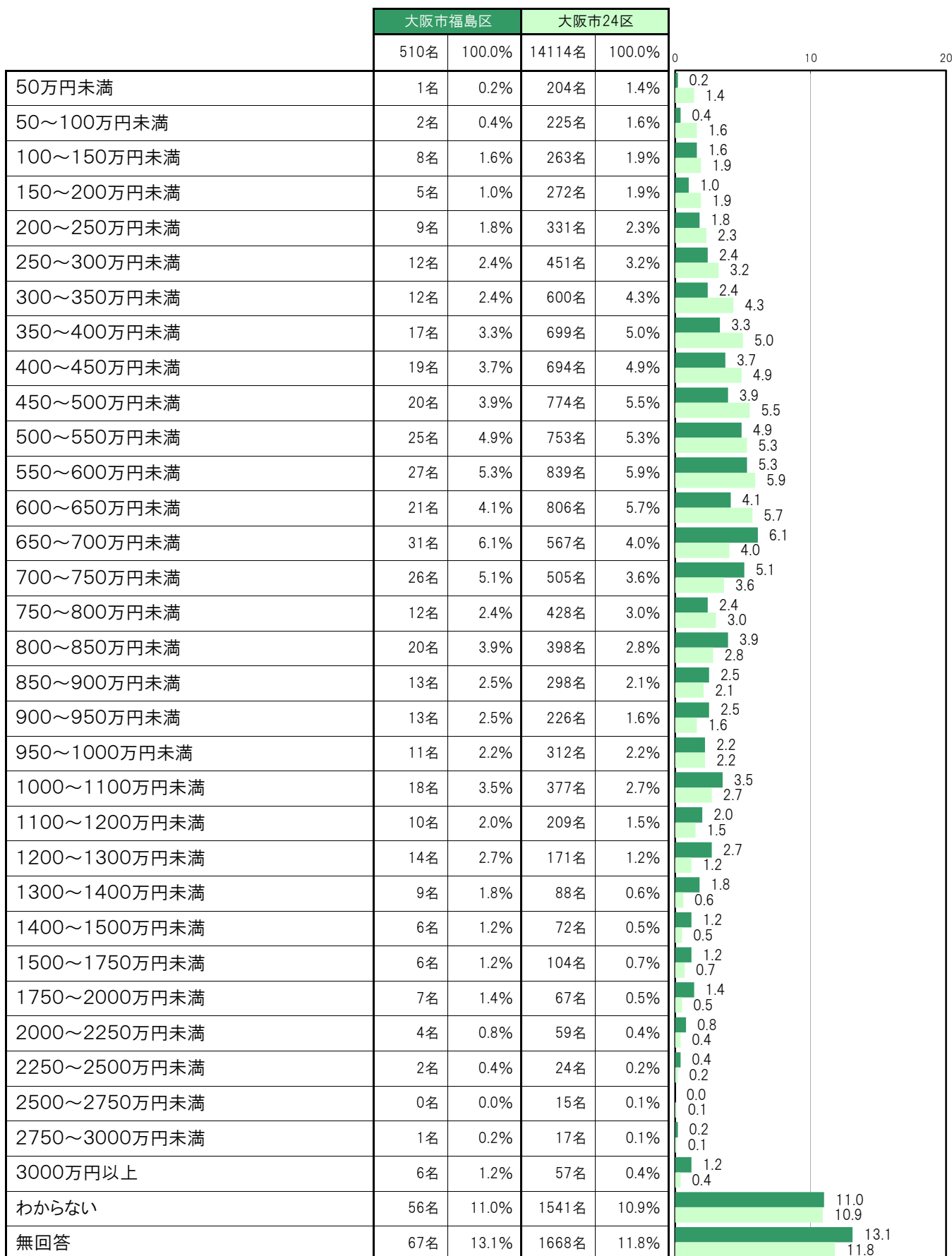
	大阪市福島区		大阪市24区		0	50	100
	510名	100.0%	14138名	100.0%			
母親	452名	88.6%	12608名	89.2%	88.6	89.2	
父親	40名	7.8%	926名	6.5%	7.8	6.5	
おじいさん・おばあさん	0名	0.0%	24名	0.2%	0.0	0.2	
おじ、おばなど親戚	0名	0.0%	1名	0.0%	0.0	0.0	
施設職員・ファミリーホーム・里親	0名	0.0%	24名	0.2%	0.0	0.2	
その他の人	0名	0.0%	0名	0.0%	0.0	0.0	
無回答	18名	3.5%	555名	3.9%	3.5	3.9	

2. 単純集計

(1) 所得

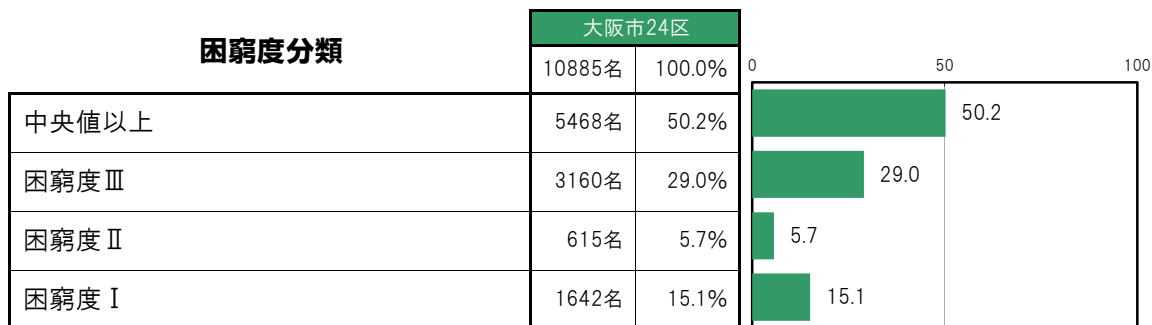
B-2. 2022年の世帯収入合計額(手取り額) [問23]

大阪市福島区では、「650～700万円未満」31名 6.1%、「550～600万円未満」27名 5.3%、「700～750万円未満」26名 5.1%、「500～550万円未満」25名 4.9%、「600～650万円未満」21名 4.1%の順に高くなっている。



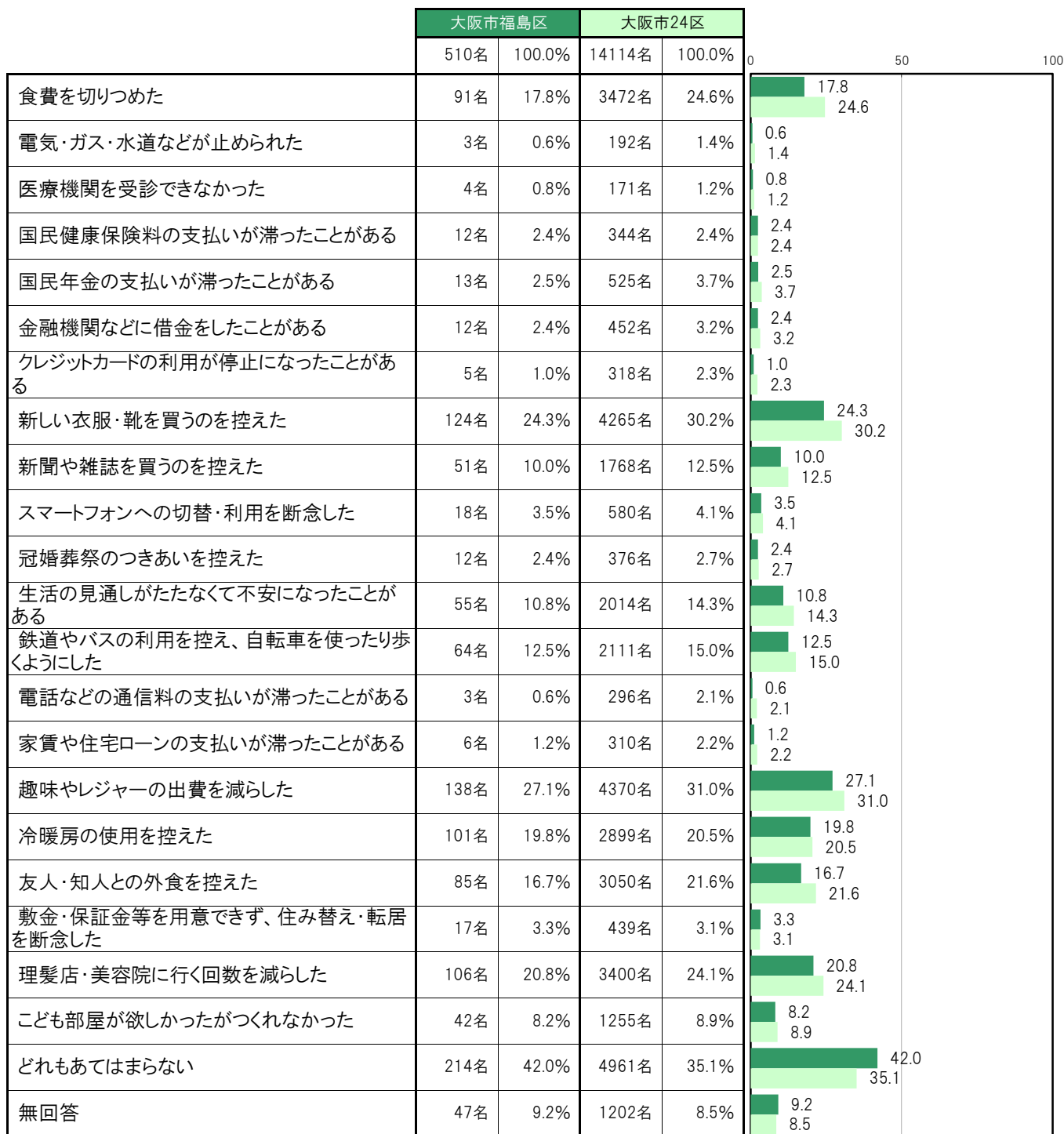
B-3.等価可処分所得に基づく困窮度の分布【困窮度】

大阪市24区では、「中央値以上」5468名 50.2%、「困窮度Ⅲ」3160名 29.0%、「困窮度Ⅱ」615名 5.7%、「困窮度Ⅰ」1642名 15.1%となっている。



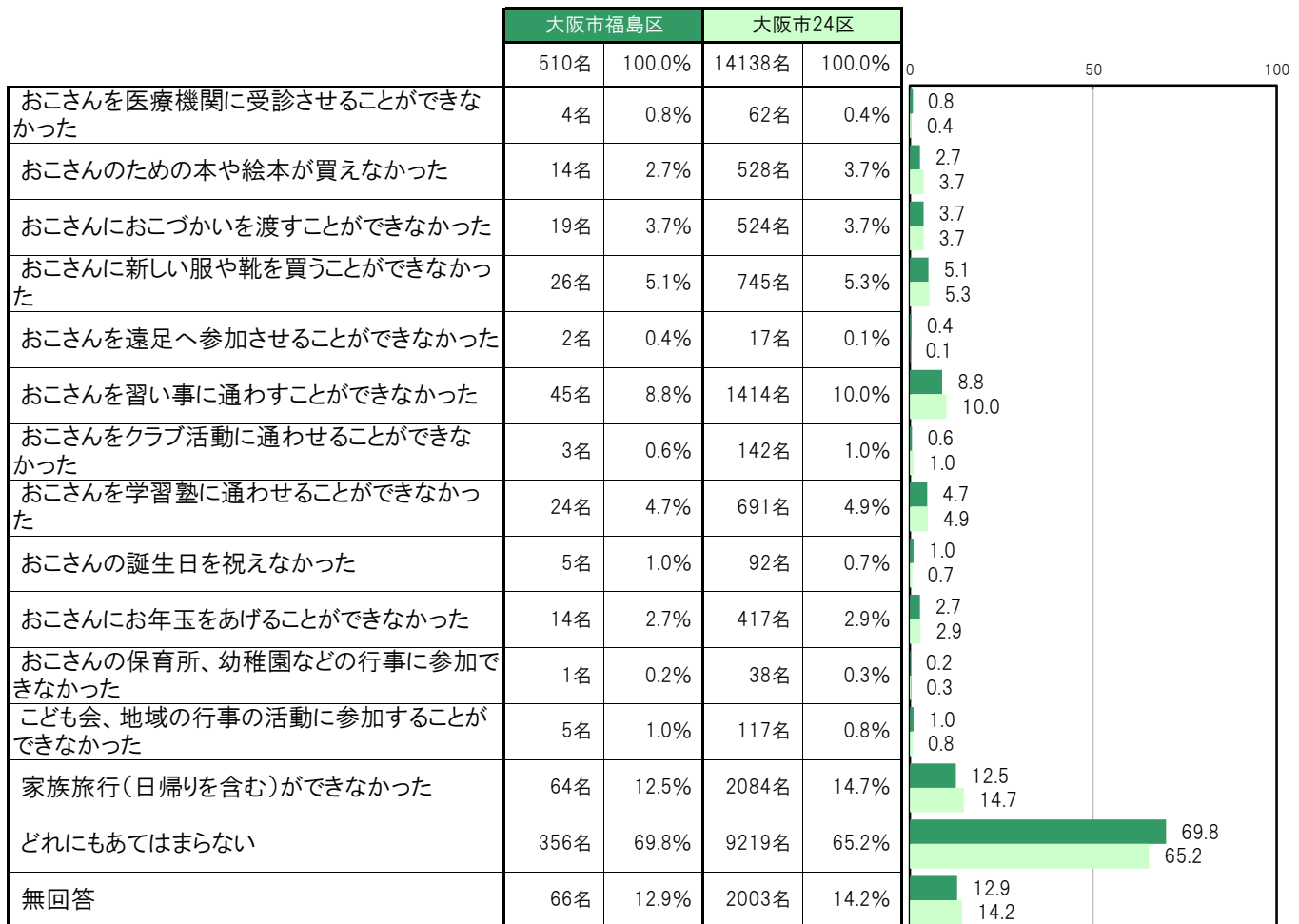
B-4. 経済的な理由で経験したこと／世帯関連〔問9〕

大阪市福島区では、「どれもあてはまらない」214名 42.0%、「趣味やレジャーの出費を減らした」138名 27.1%、「新しい衣服・靴を買うのを控えた」124名 24.3%、「理髪店・美容院に行く回数を減らした」106名 20.8%、「冷暖房の使用を控えた」101名 19.8%の順に高くなっている。



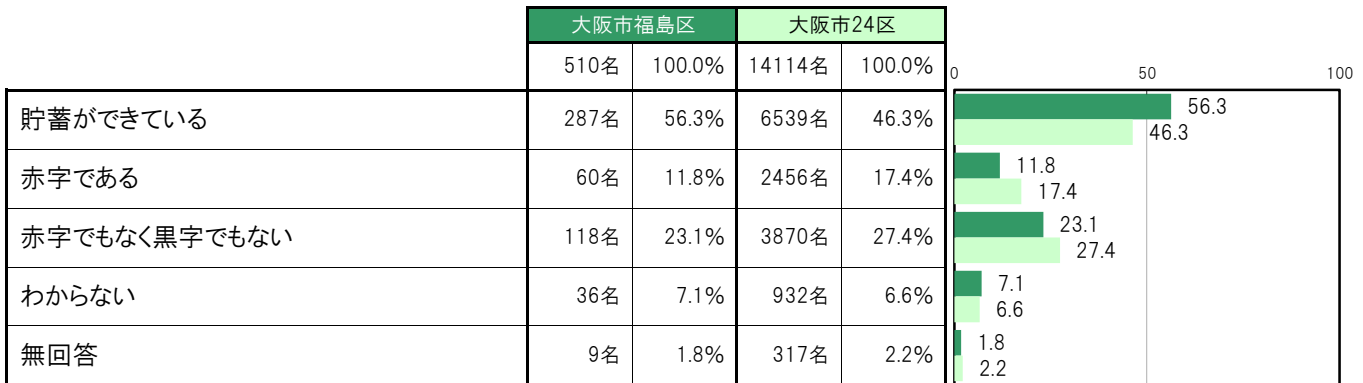
B-5. 経済的な理由で経験したこと／子ども関連【問13】

大阪市福島区では、「どれにもあてはまらない」356名 69.8%、「家族旅行(日帰りを含む)ができなかった」64名 12.5%、「おこさんを習い事に通わすことができなかった」45名 8.8%、「おこさんに新しい服や靴を買うことができなかった」26名 5.1%、「おこさんを学習塾に通わせることができなかった」24名 4.7%の順に高くなっている。



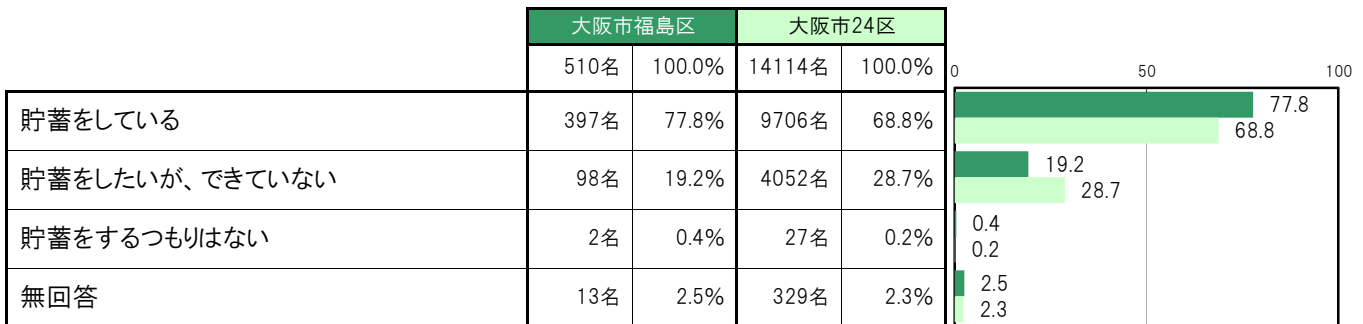
B-6.2022年の家計状況【問8(1)】

大阪市福島区では、「貯蓄ができています」287名 56.3%、「赤字である」60名 11.8%、「赤字でもなく黒字でもない」118名 23.1%、「わからない」36名 7.1%となっている。



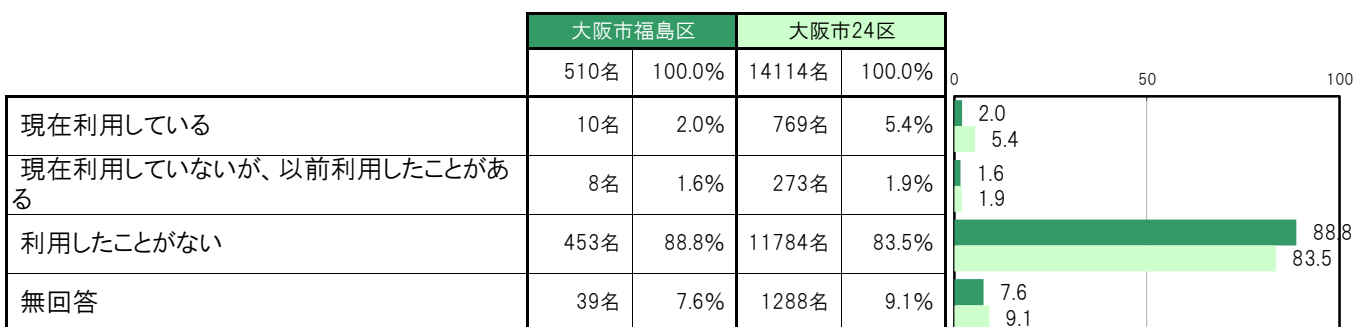
B-7.子どものための貯蓄状況【問8(2)】

大阪市福島区では、「貯蓄をしている」397名 77.8%、「貯蓄をしたいが、できていない」98名 19.2%、「貯蓄をするつもりはない」2名 0.4%となっている。



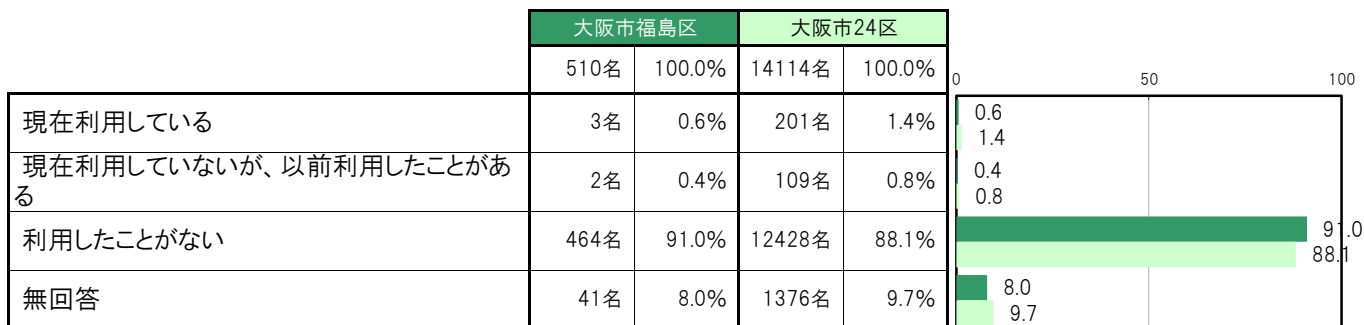
B-8.支援制度の利用状況／就学援助【問22-a】

大阪市福島区では、「現在利用している」10名 2.0%、「現在利用していないが、以前利用したことがある」8名 1.6%、「利用したことがない」453名 88.8%となっている。



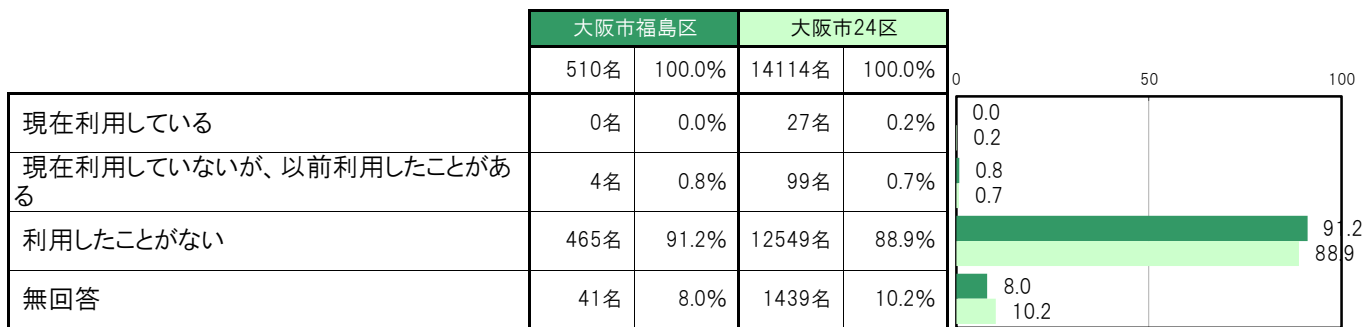
B-9. 支援制度の利用状況／生活保護【問22-b】

大阪市福島区では、「現在利用している」3名 0.6%、「現在利用していないが、以前利用したことがある」2名 0.4%、「利用したことがない」464名 91.0%となっている。



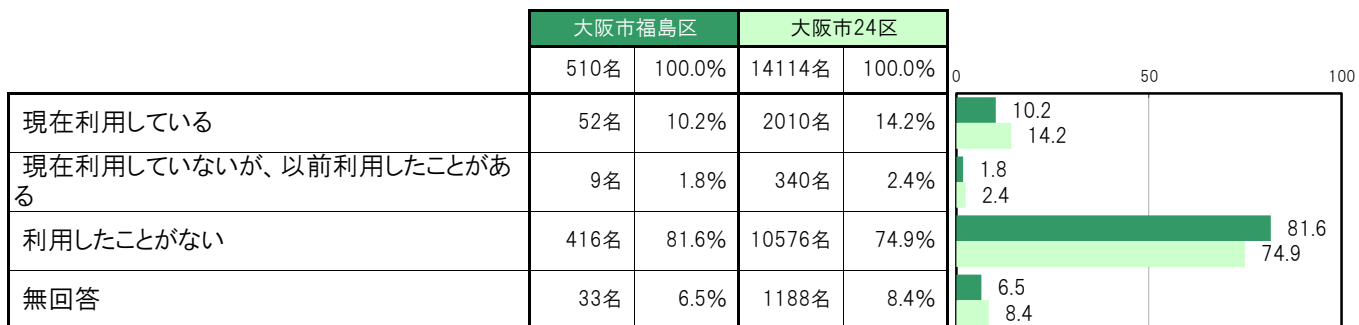
B-10. 支援制度の利用状況／生活困窮者の自立支援相談窓口【問22-c】

大阪市福島区では、「現在利用している」0名 0.0%、「現在利用していないが、以前利用したことがある」4名 0.8%、「利用したことがない」465名 91.2%となっている。



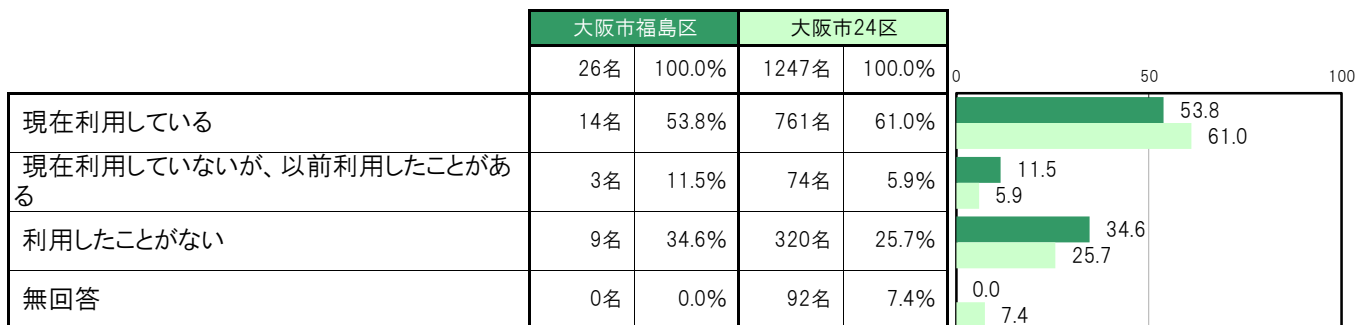
B-11. 支援制度の利用状況／児童扶養手当【問22-d】

大阪市福島区では、「現在利用している」52名 10.2%、「現在利用していないが、以前利用したことがある」9名 1.8%、「利用したことがない」416名 81.6%となっている。



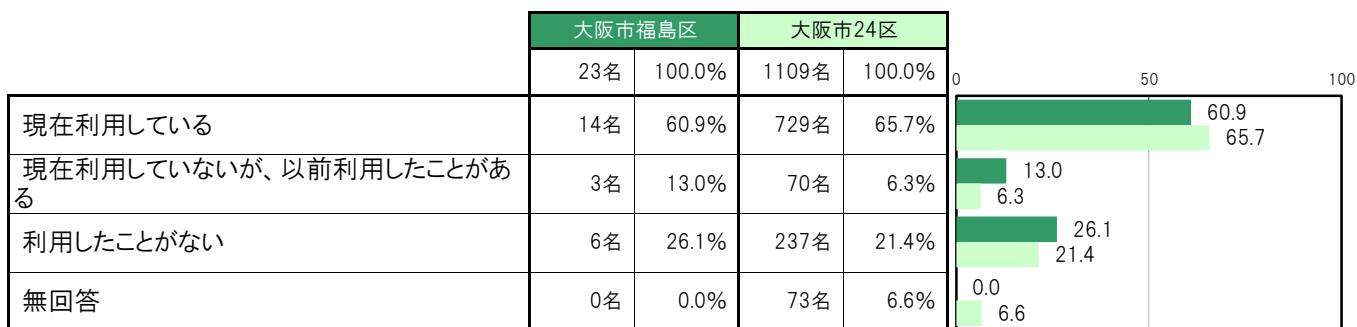
B-12. 支援制度の利用状況／児童扶養手当(ひとり親世帯)【問22-d】

大阪市福島区では、「現在利用している」14名 53.8%、「現在利用していないが、以前利用したことがある」3名 11.5%、「利用したことがない」9名 34.6%となっている。



B-13. 支援制度の利用状況／児童扶養手当(母子世帯)【問22-d】

大阪市福島区では、「現在利用している」14名 60.9%、「現在利用していないが、以前利用したことがある」3名 13.0%、「利用したことがない」6名 26.1%となっている。



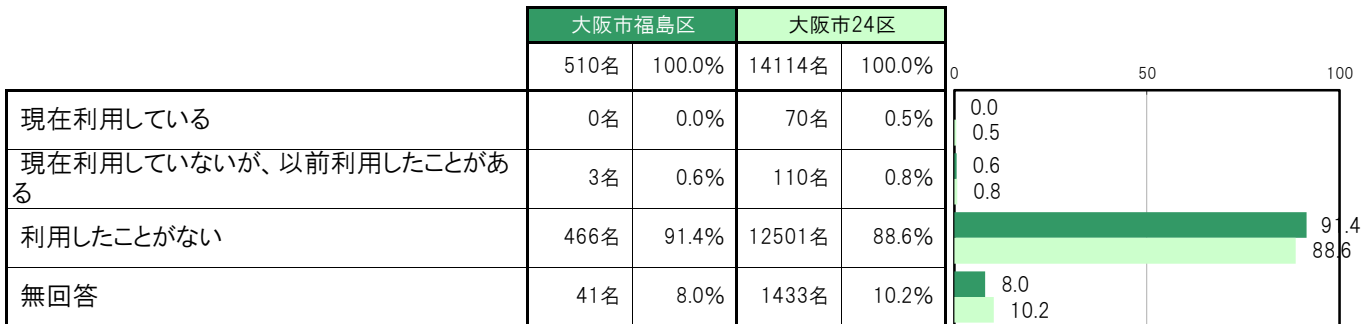
B-14. 支援制度の利用状況／児童扶養手当(父子世帯)【問22-d】

大阪市福島区では、「現在利用している」0名 0.0%、「現在利用していないが、以前利用したことがある」0名 0.0%、「利用したことがない」3名 100.0%となっている。



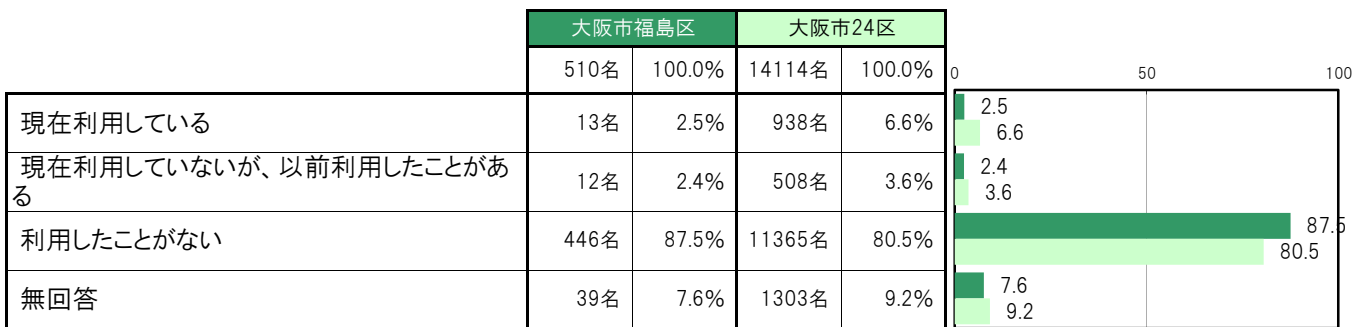
B-15. 支援制度の利用状況／ひとり親家庭等就業・自立支援センター〔問22-e〕

大阪市福島区では、「現在利用している」0名 0.0%、「現在利用していないが、以前利用したことがある」3名 0.6%、「利用したことがない」466名 91.4%となっている。



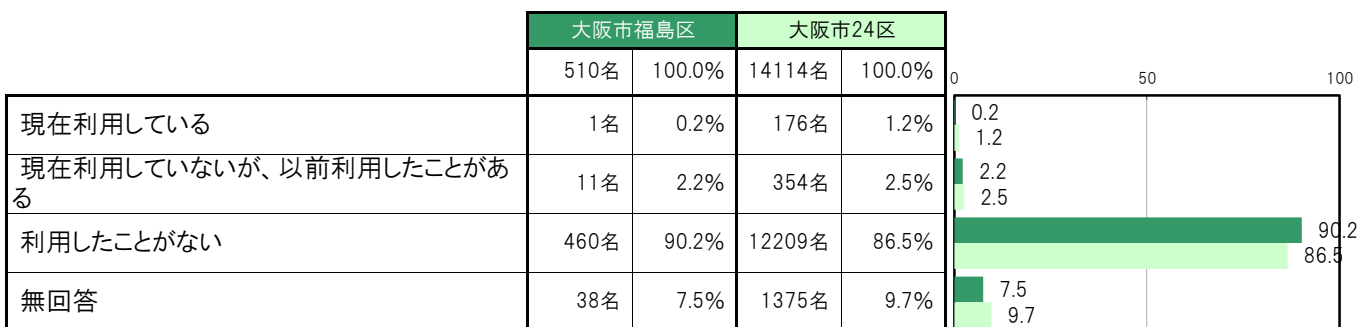
B-16. 支援制度の利用状況／低所得世帯への世帯生活支援特別給付金〔問22-f〕

大阪市福島区では、「現在利用している」13名 2.5%、「現在利用していないが、以前利用したことがある」12名 2.4%、「利用したことがない」446名 87.5%となっている。



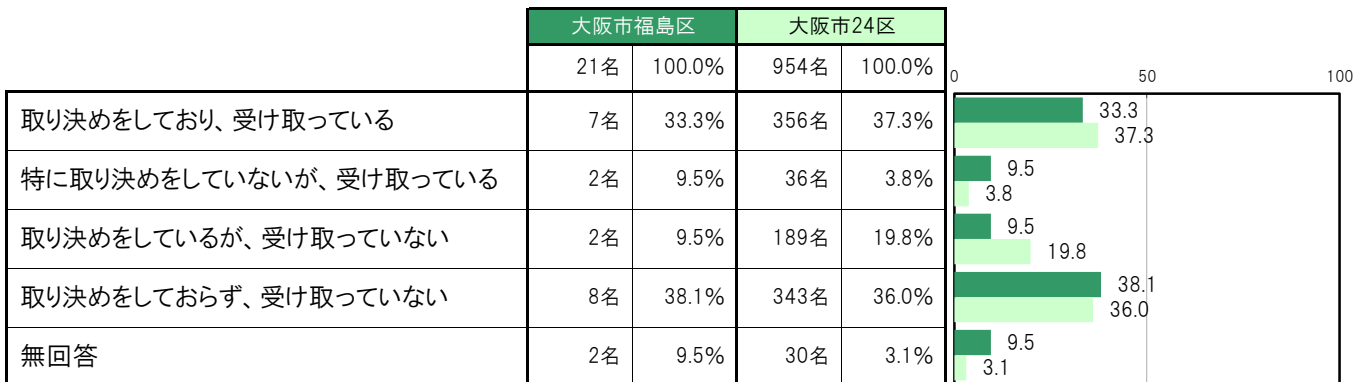
B-17. 支援制度の利用状況／新型コロナウイルス感染症に伴う生活福祉資金〔問22-g〕

大阪市福島区では、「現在利用している」1名 0.2%、「現在利用していないが、以前利用したことがある」11名 2.2%、「利用したことがない」460名 90.2%となっている。



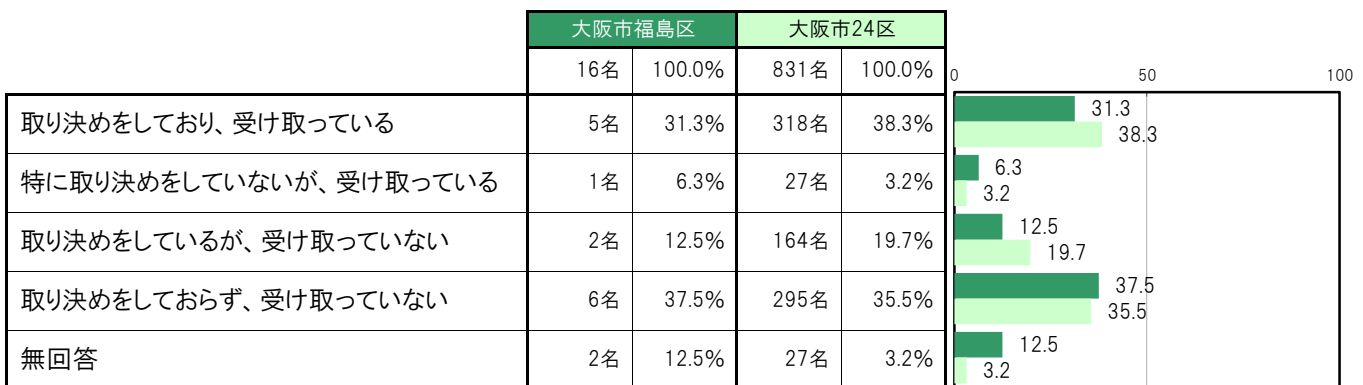
B-18.離婚相手との養育費の状況【問5】

大阪市福島区では、「取り決めをしており、受け取っている」7名 33.3%、「特に取り決めをしていないが、受け取っている」2名 9.5%、「取り決めをしているが、受け取っていない」2名 9.5%、「取り決めをしておらず、受け取っていない」8名 38.1%となっている。



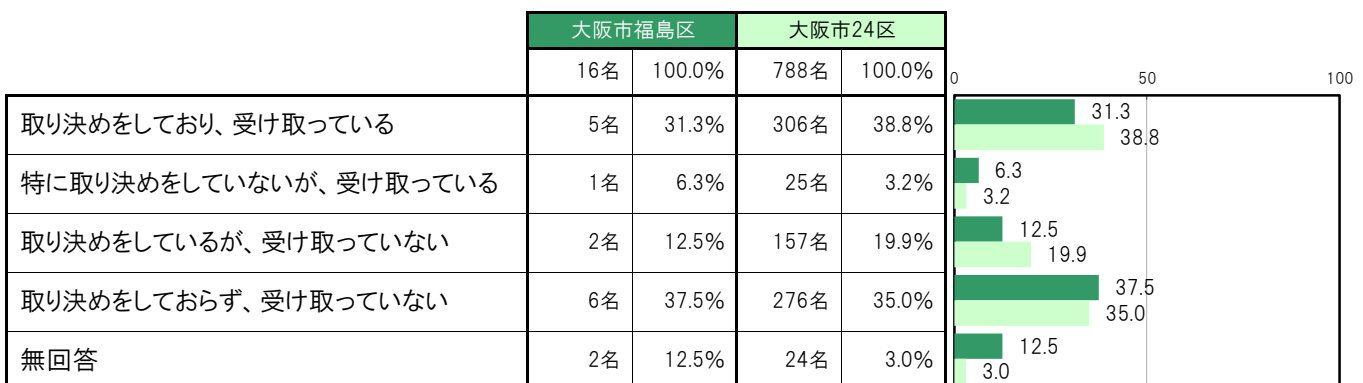
B-19.離婚相手との養育費の状況(ひとり親世帯)【問5】

大阪市福島区では、「取り決めをしており、受け取っている」5名 31.3%、「特に取り決めをしていないが、受け取っている」1名 6.3%、「取り決めをしているが、受け取っていない」2名 12.5%、「取り決めをしておらず、受け取っていない」6名 37.5%となっている。



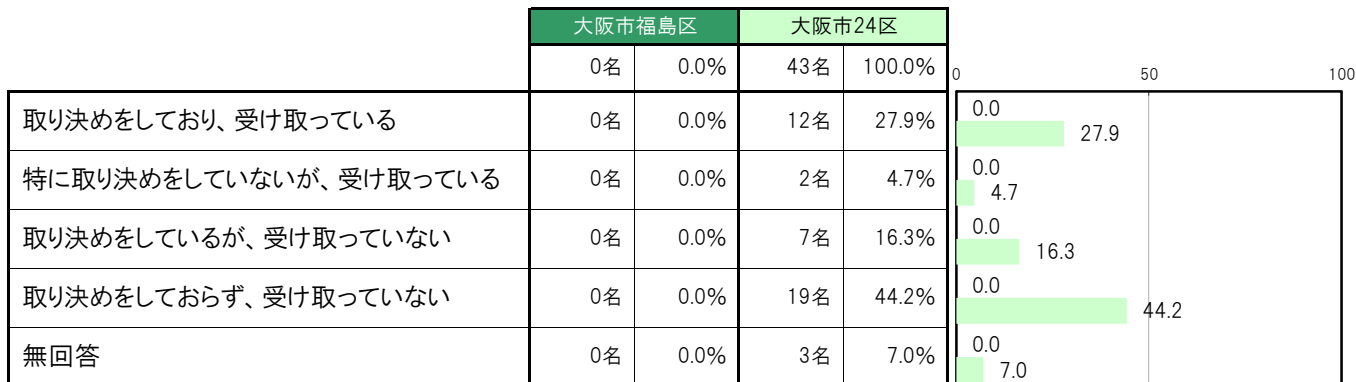
B-20.離婚相手との養育費の状況(母子世帯)【問5】

大阪市福島区では、「取り決めをしており、受け取っている」5名 31.3%、「特に取り決めをしていないが、受け取っている」1名 6.3%、「取り決めをしているが、受け取っていない」2名 12.5%、「取り決めをしておらず、受け取っていない」6名 37.5%となっている。



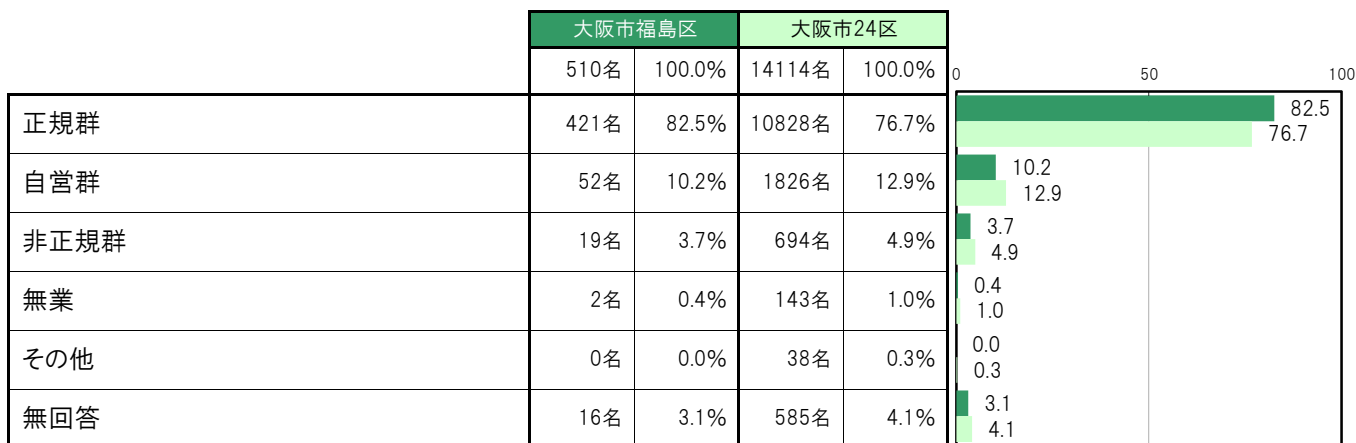
B-21.離婚相手との養育費の状況(父子世帯)【問5】

大阪市福島区では、「取り決めをしており、受け取っている」0名 0.0%、「特に取り決めをしていないが、受け取っている」0名 0.0%、「取り決めをしているが、受け取っていない」0名 0.0%、「取り決めをしておらず、受け取っていない」0名 0.0%となっている。



B-22.就労状況別人数【就労状況】

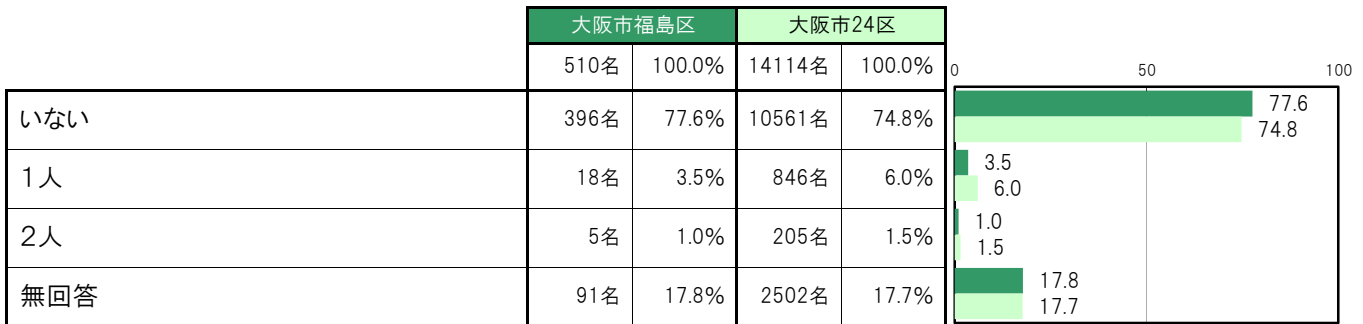
大阪市福島区では、「正規群」421名 82.5%、「自営群」52名 10.2%、「非正規群」19名 3.7%、「無業」2名 0.4%、「その他」0名 0.0%となっている。



(2) 生活環境

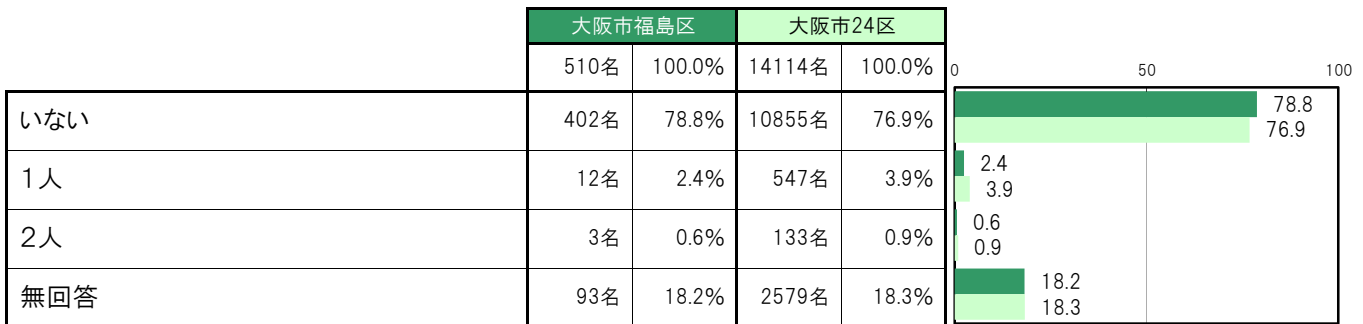
B-23. 世帯構成人数 ①祖母【問3①】

大阪市福島区では、「いない」396名 77.6%、「1人」18名 3.5%、「2人」5名 1.0%となっている。



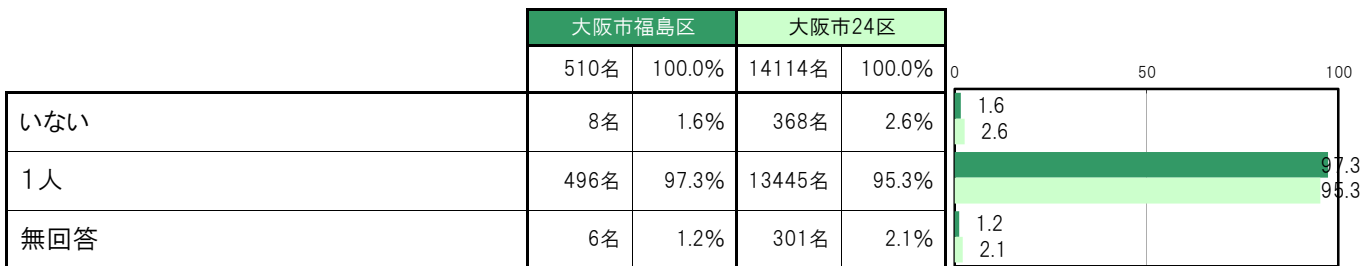
B-24. 世帯構成人数 ②祖父【問3②】

大阪市福島区では、「いない」402名 78.8%、「1人」12名 2.4%、「2人」3名 0.6%となっている。



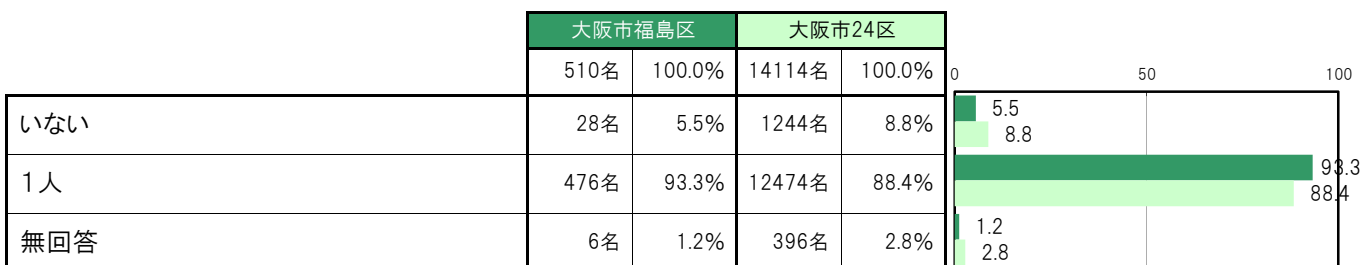
B-25. 世帯構成人数 ③母親【問3③】

大阪市福島区では、「いない」8名 1.6%、「1人」496名 97.3%となっている。



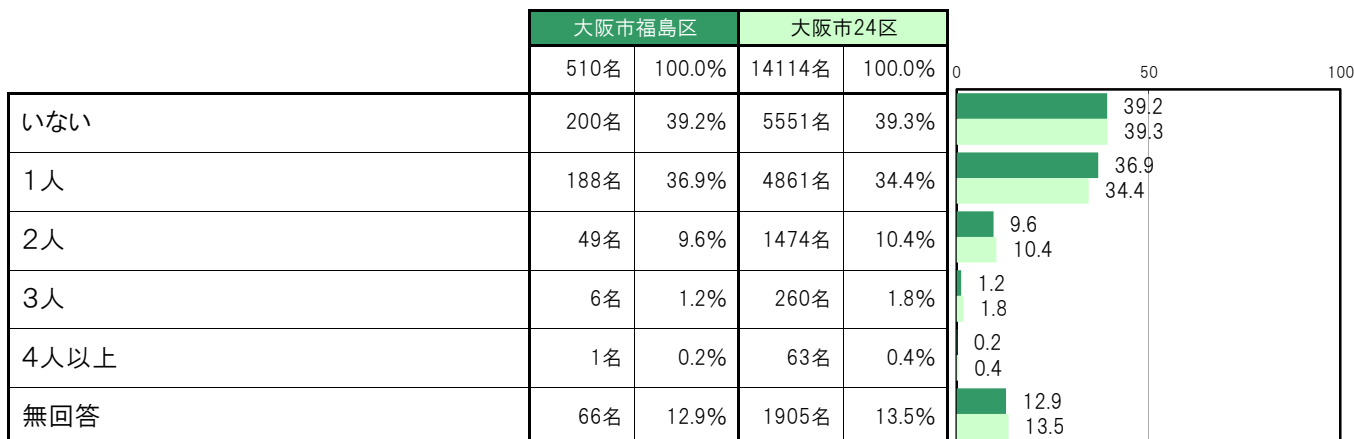
B-26. 世帯構成人数 ④父親【問3④】

大阪市福島区では、「いない」28名 5.5%、「1人」476名 93.3%となっている。



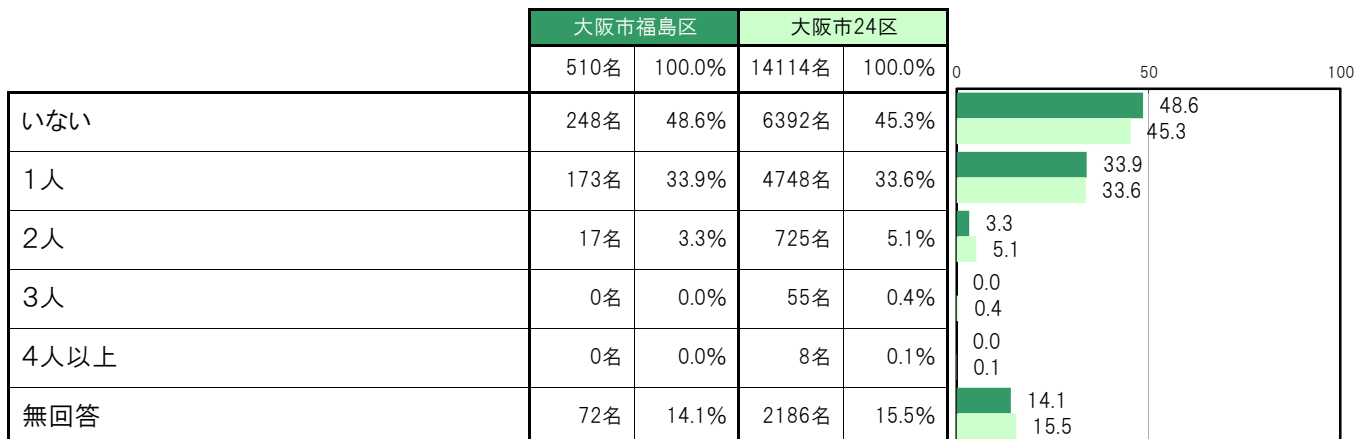
B-27.世帯構成人数 ⑤姉・兄〔問3⑤〕

大阪市福島区では、「いない」200名 39.2%、「1人」188名 36.9%、「2人」49名 9.6%、「3人」6名 1.2%、「4人以上」1名 0.2%となっている。



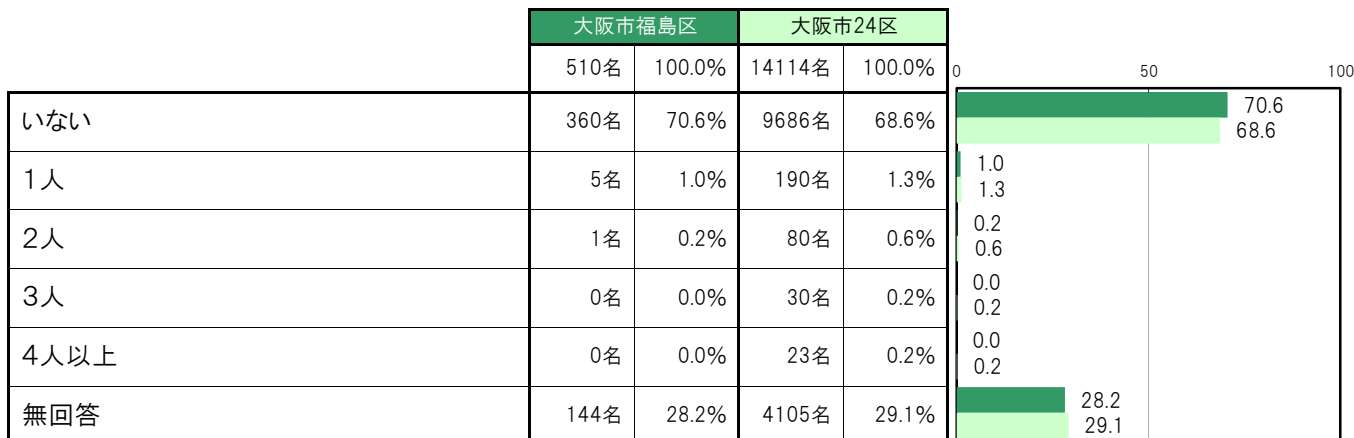
B-28.世帯構成人数 ⑥妹・弟〔問3⑥〕

大阪市福島区では、「いない」248名 48.6%、「1人」173名 33.9%、「2人」17名 3.3%、「3人」0名 0.0%、「4人以上」0名 0.0%となっている。



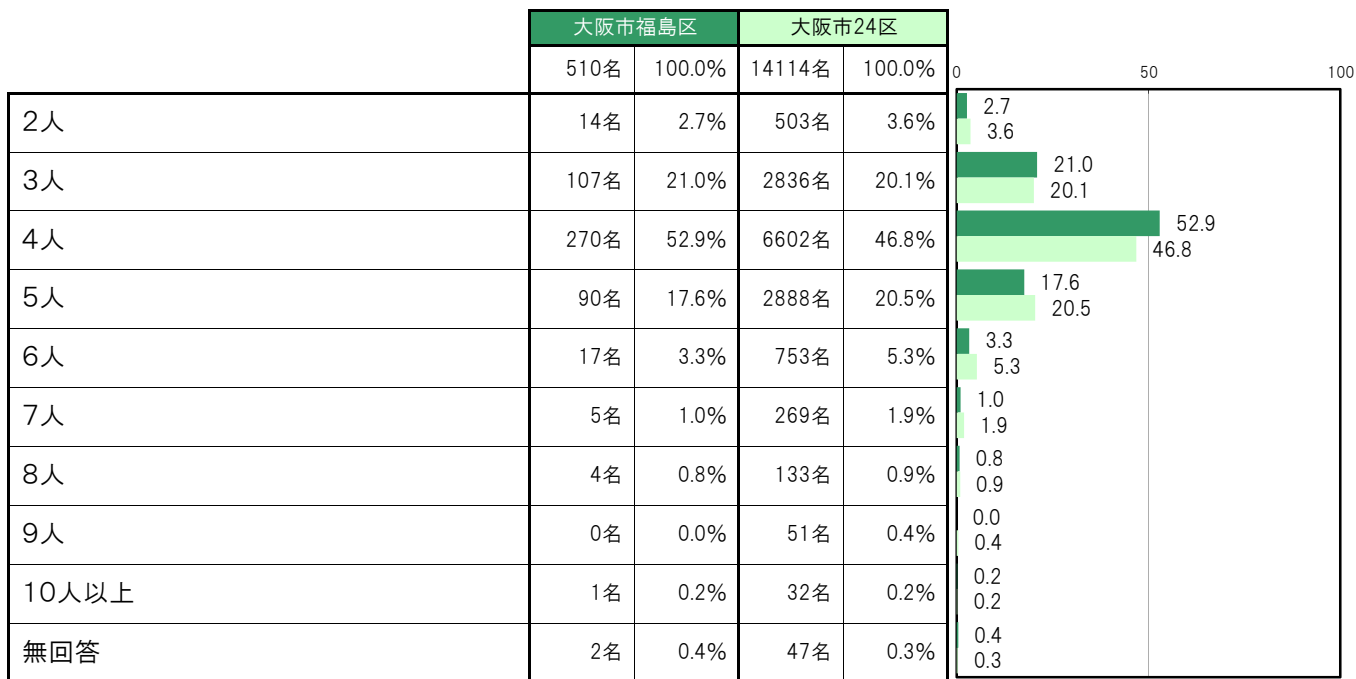
B-29.世帯構成人数 ⑦その他〔問3⑦〕

大阪市福島区では、「いない」360名 70.6%、「1人」5名 1.0%、「2人」1名 0.2%、「3人」0名 0.0%、「4人以上」0名 0.0%となっている。



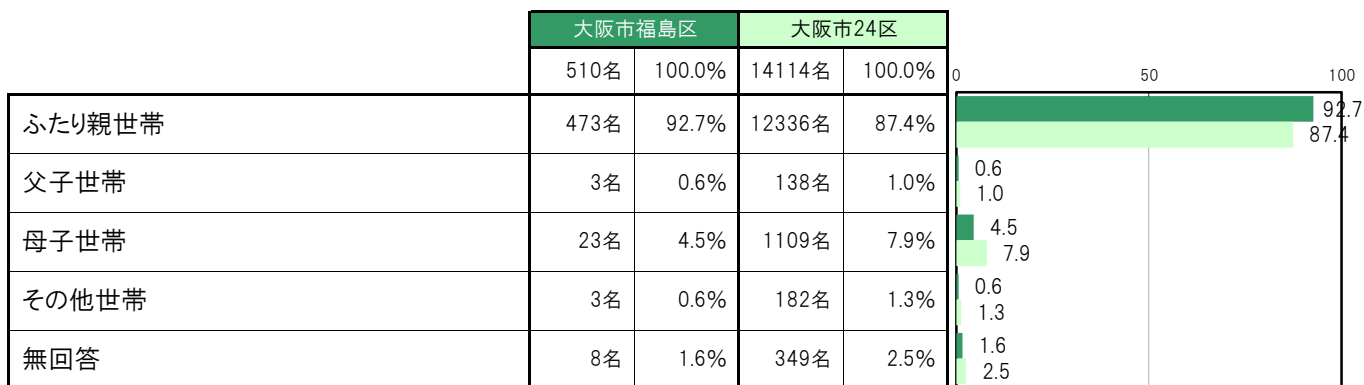
B-30.世帯構成人数 ⑧合計 [問3⑧]

大阪市福島区では、「2人」14名 2.7%、「3人」107名 21.0%、「4人」270名 52.9%、「5人」90名 17.6%、「6人」17名 3.3%、「7人」5名 1.0%、「8人」4名 0.8%、「9人」0名 0.0%、「10人以上」1名 0.2%となっている。



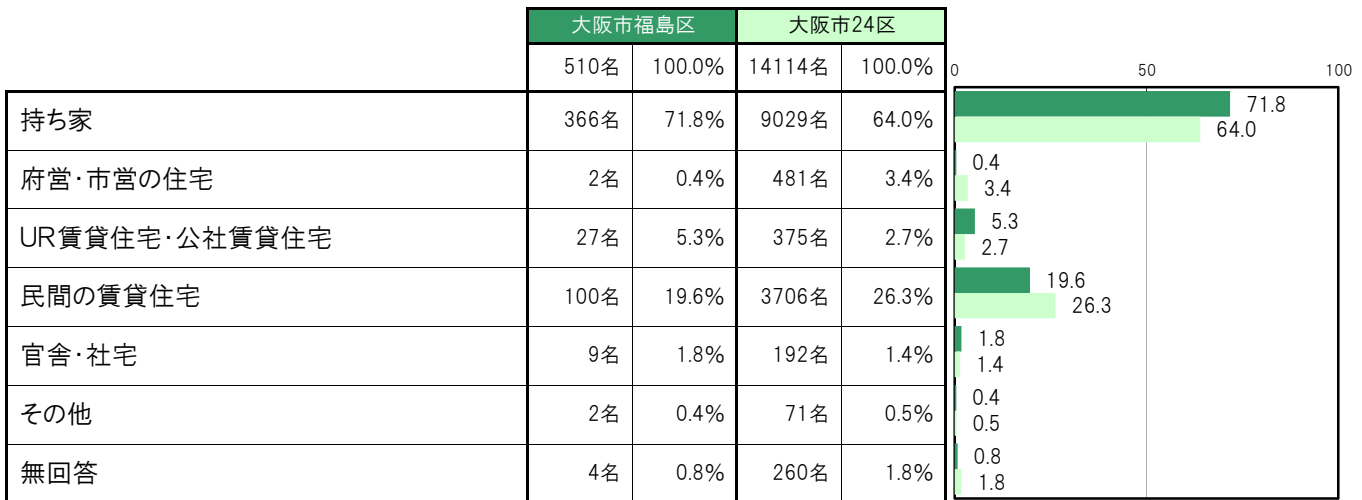
B-31.世帯構成 [世帯構成]

大阪市福島区では、「ふたり親世帯」473名 92.7%、「父子世帯」3名 0.6%、「母子世帯」23名 4.5%、「その他世帯」3名 0.6%となっている。



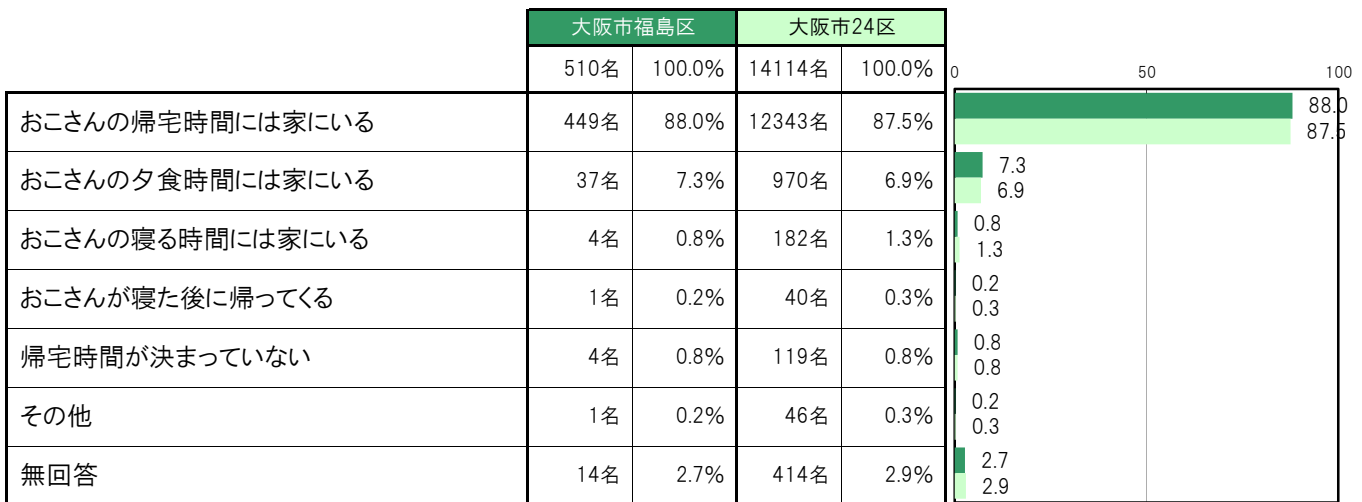
B-32.住居の種類【問6】

大阪市福島区では、「持ち家」366名 71.8%、「府営・市営の住宅」2名 0.4%、「UR賃貸住宅・公社賃貸住宅」27名 5.3%、「民間の賃貸住宅」100名 19.6%、「官舎・社宅」9名 1.8%、「その他」2名 0.4%となっている。



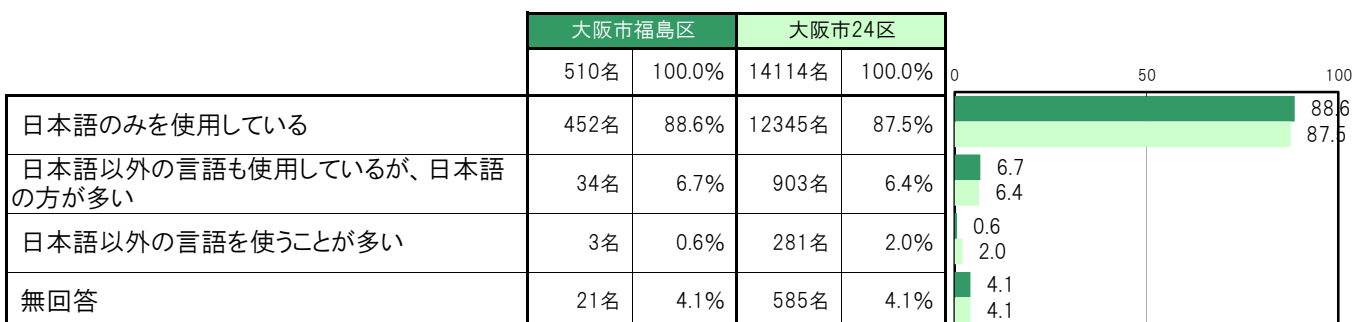
B-33.保護者の在宅時間【問12】

大阪市福島区では、「おこさんの帰宅時には家にいる」449名 88.0%、「おこさんの夕食時には家にいる」37名 7.3%、「おこさんの寝る時には家にいる」4名 0.8%、「おこさんが寝た後に帰ってくる」1名 0.2%、「帰宅時間が決まっていない」4名 0.8%、「その他」1名 0.2%となっている。



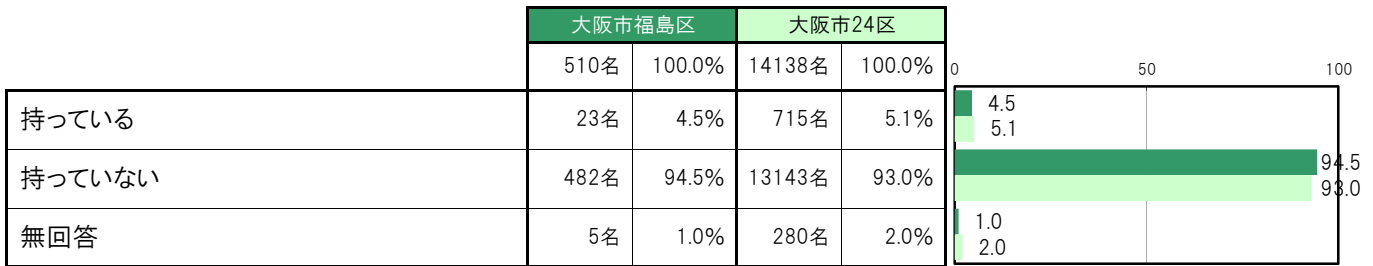
B-34.家庭での外国語の使用状況【問2】

大阪市福島区では、「日本語のみを使用している」452名 88.6%、「日本語以外の言語も使用しているが、日本語の方が多」34名 6.7%、「日本語以外の言語を使うことが多い」3名 0.6%となっている。



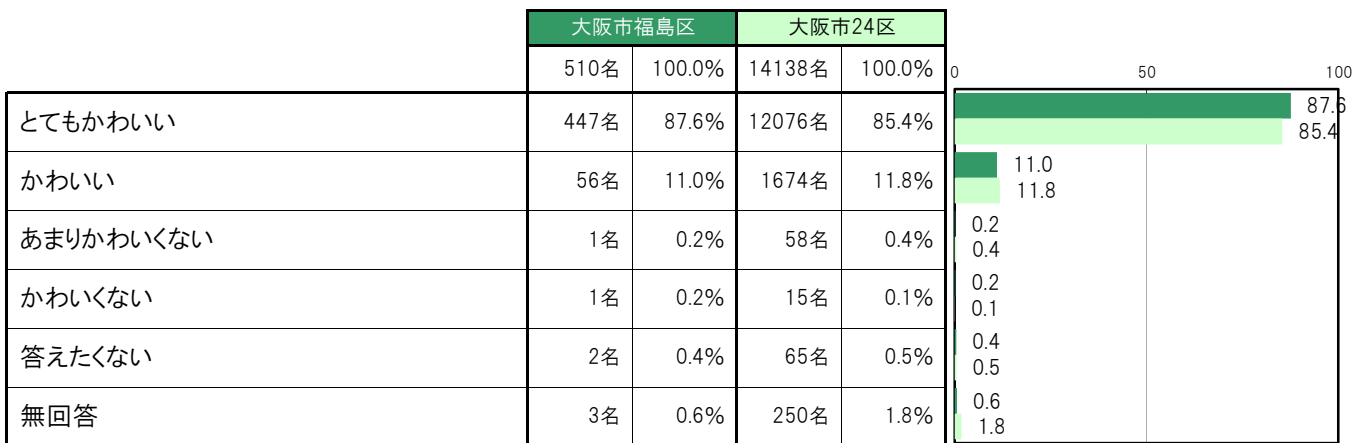
B-35. 各種障害手帳の有無【問36】

大阪市福島区では、「持っている」23名 4.5%、「持っていない」482名 94.5%となっている。



B-36. 子どもをかわいと思うか【問38】

大阪市福島区では、「とてもかわいい」447名 87.6%、「かわいい」56名 11.0%、「あまりかわいくない」1名 0.2%、「かわいくない」1名 0.2%、「答えたくない」2名 0.4%となっている。



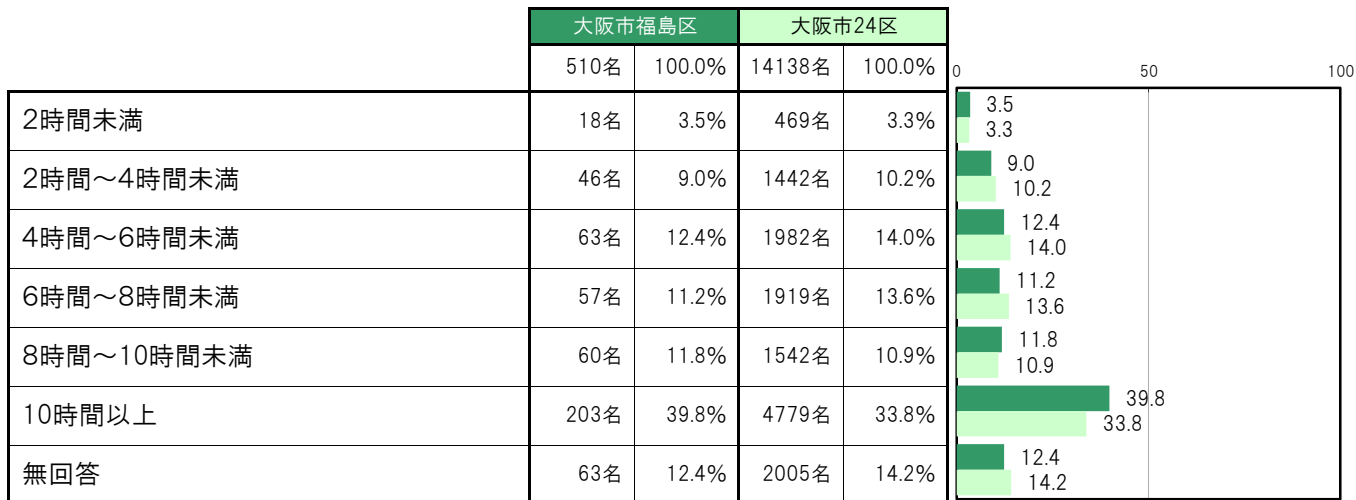
B-37. 子どもと過ごす時間／平日【問14(2)】

大阪市福島区では、「0～15分未満」4名 0.8%、「15分～30分未満」18名 3.5%、「30分～1時間未満」51名 10.0%、「1時間～2時間未満」101名 19.8%、「2時間～3時間未満」85名 16.7%、「3時間～4時間未満」82名 16.1%、「4時間以上」135名 26.5%となっている。



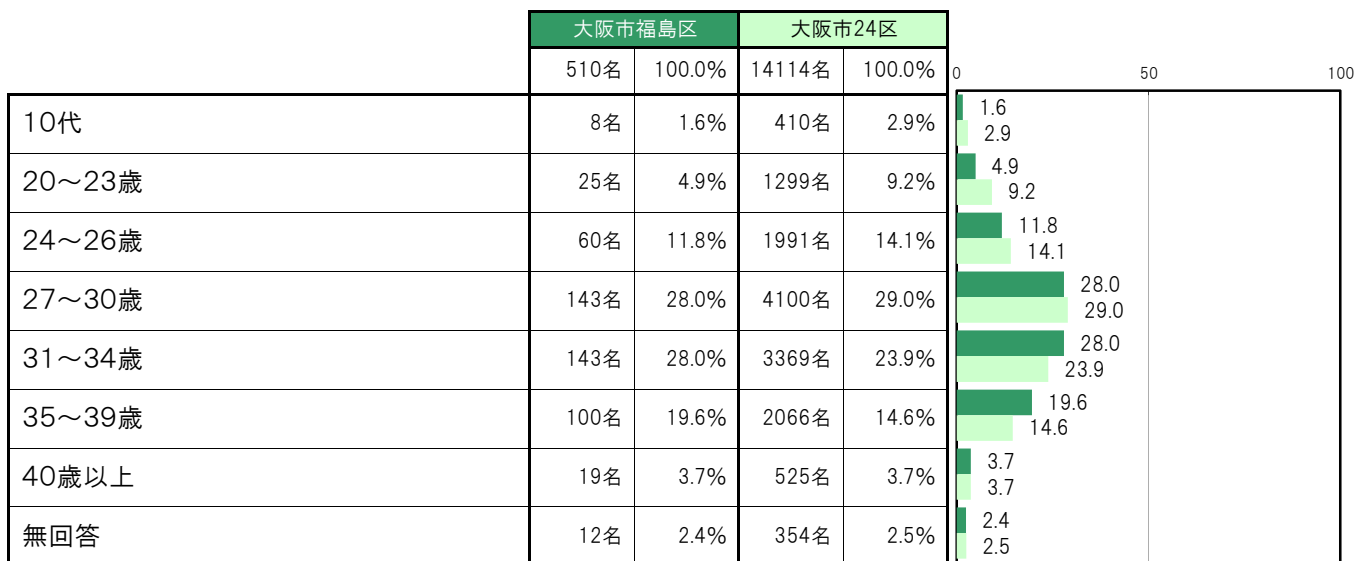
B-38.子どもと過ごす時間／休日【問14(2)】

大阪市福島区では、「2時間未満」18名 3.5%、「2時間～4時間未満」46名 9.0%、「4時間～6時間未満」63名 12.4%、「6時間～8時間未満」57名 11.2%、「8時間～10時間未満」60名 11.8%、「10時間以上」203名 39.8%となっている。



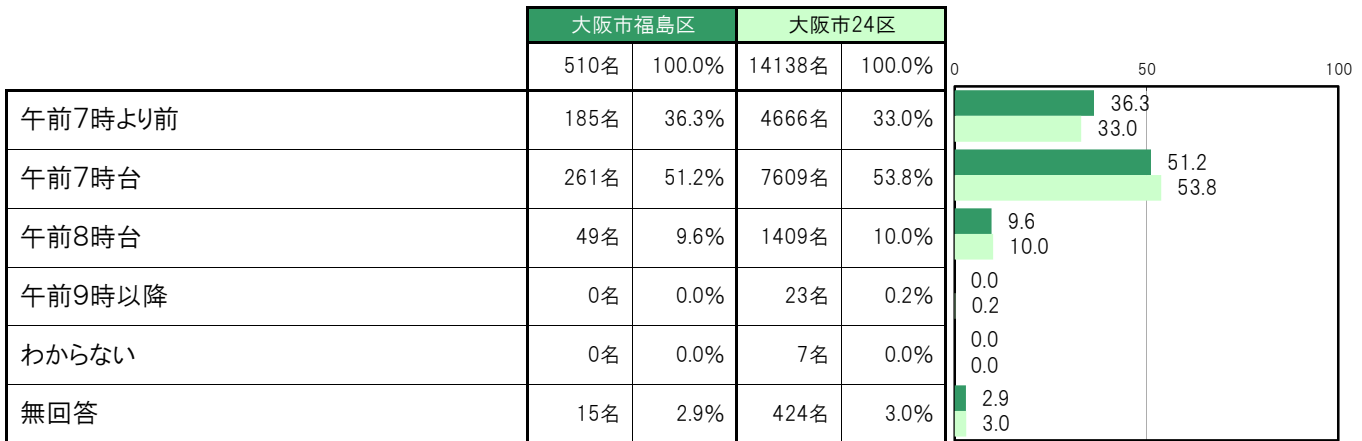
B-39.初めて親となった年齢【問16】

大阪市福島区では、「10代」8名 1.6%、「20～23歳」25名 4.9%、「24～26歳」60名 11.8%、「27～30歳」143名 28.0%、「31～34歳」143名 28.0%、「35～39歳」100名 19.6%、「40歳以上」19名 3.7%となっている。



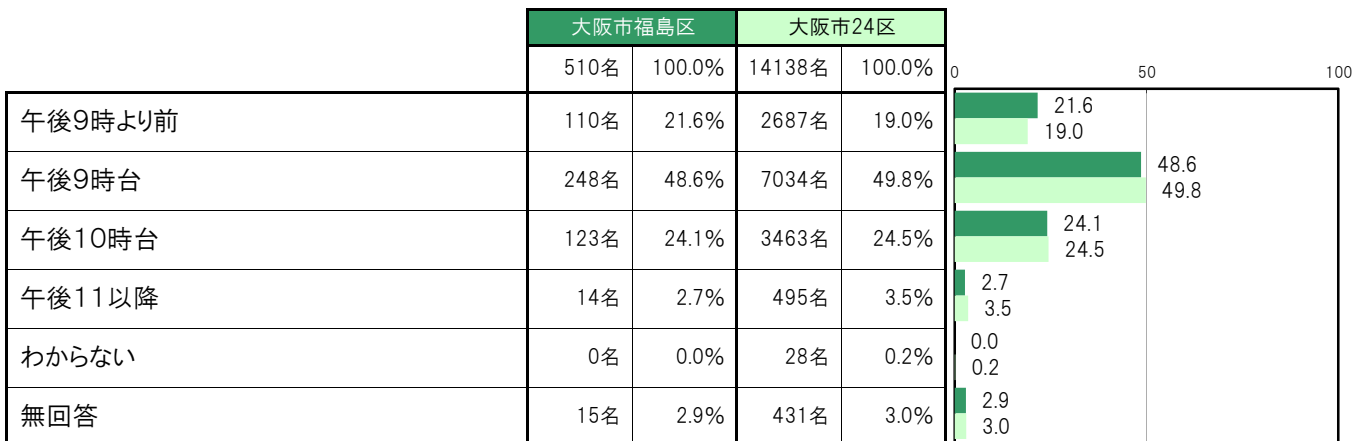
B-40. 子どもの普段の起床時間【問24】

大阪市福島区では、「午前7時より前」185名 36.3%、「午前7時台」261名 51.2%、「午前8時台」49名 9.6%、「午前9時以降」0名 0.0%、「わからない」0名 0.0%となっている。



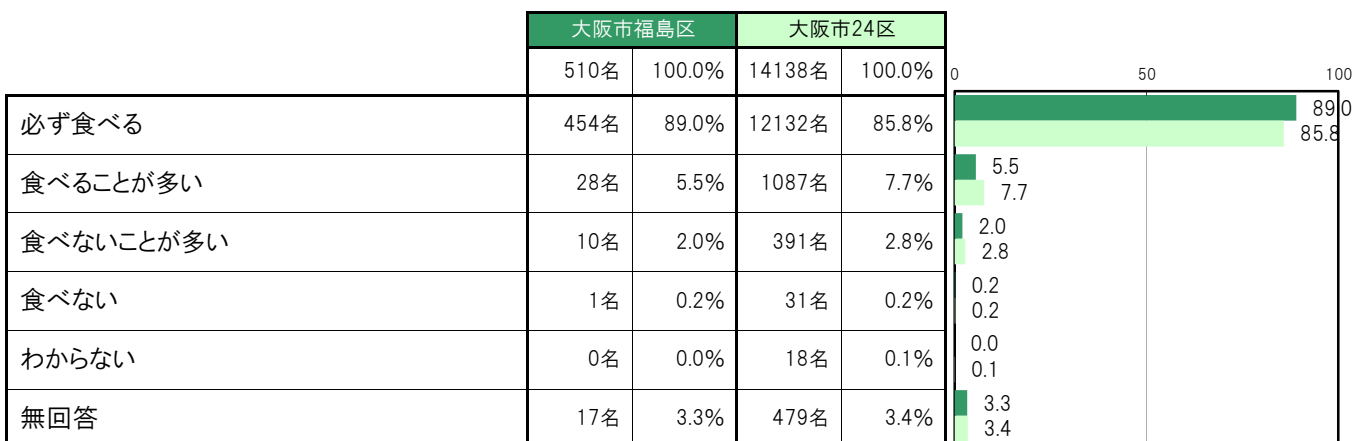
B-41. 子どもの普段の就寝時間【問25】

大阪市福島区では、「午後9時より前」110名 21.6%、「午後9時台」248名 48.6%、「午後10時台」123名 24.1%、「午後11以降」14名 2.7%、「わからない」0名 0.0%となっている。



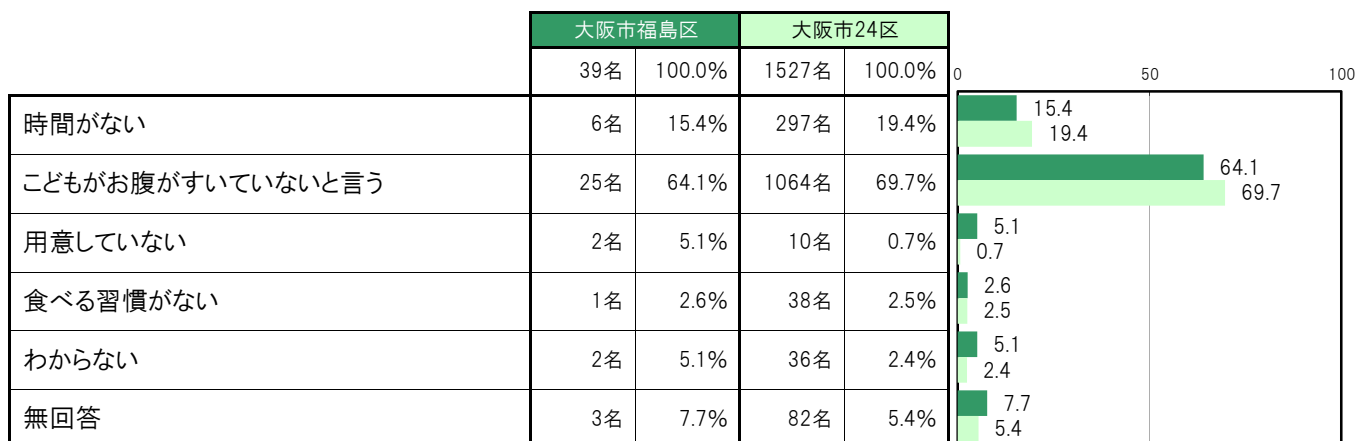
B-42. 毎日の子どもの朝ご飯【問26】

大阪市福島区では、「必ず食べる」454名 89.0%、「食べることが多い」28名 5.5%、「食べないことが多い」10名 2.0%、「食べない」1名 0.2%、「わからない」0名 0.0%となっている。



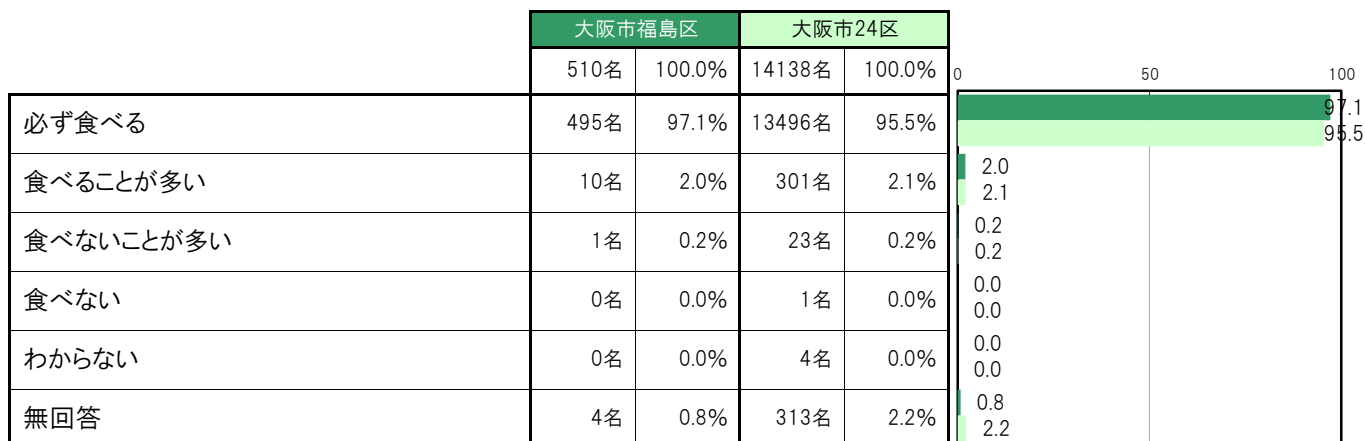
B-43. 子どもが朝ご飯を食べていない理由【問27】

大阪市福島区では、「時間がない」6名 15.4%、「子どもがお腹がすいていないと言う」25名 64.1%、「用意していない」2名 5.1%、「食べる習慣がない」1名 2.6%、「わからない」2名 5.1%となっている。



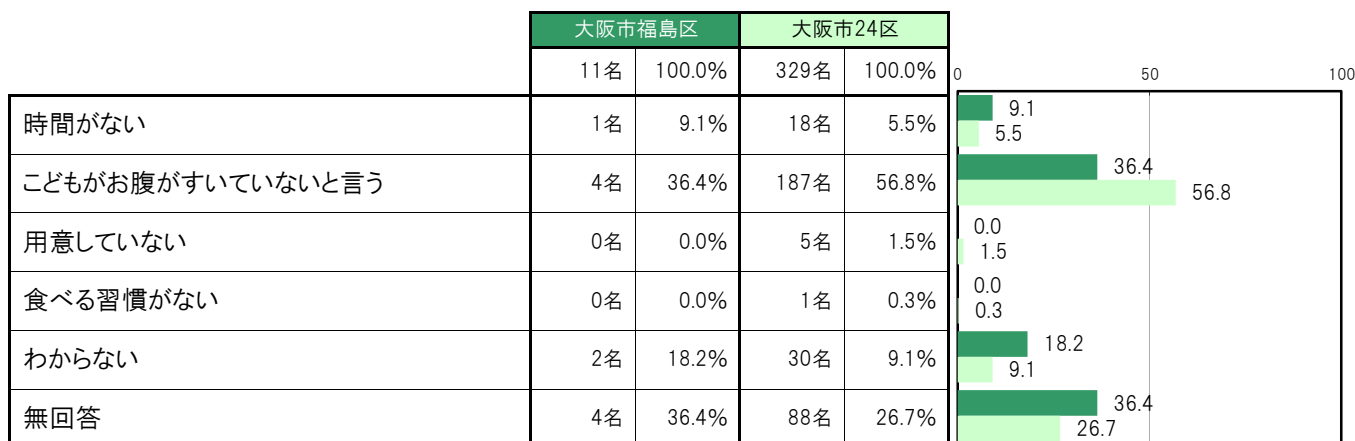
B-44. 毎日の子どもの夜ご飯【問29】

大阪市福島区では、「必ず食べる」495名 97.1%、「食べることが多い」10名 2.0%、「食べないことが多い」1名 0.2%、「食べない」0名 0.0%、「わからない」0名 0.0%となっている。



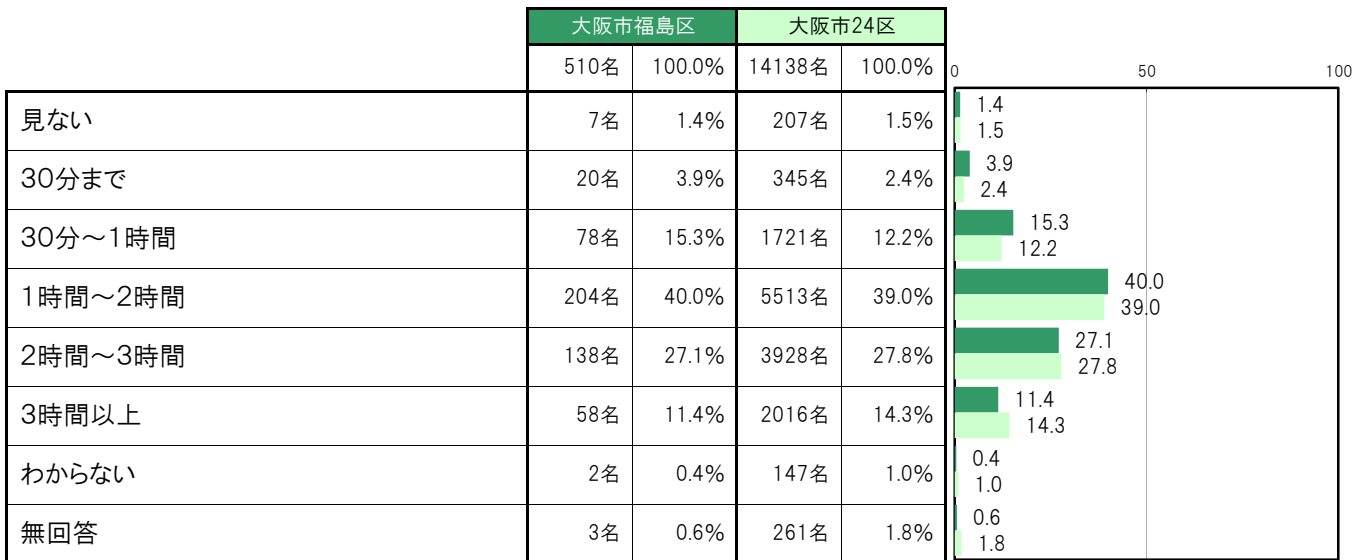
B-45. 子どもが夜ご飯を食べていない理由【問30】

大阪市福島区では、「時間がない」1名 9.1%、「子どもがお腹がすいていないと言う」4名 36.4%、「用意していない」0名 0.0%、「食べる習慣がない」0名 0.0%、「わからない」2名 18.2%となっている。



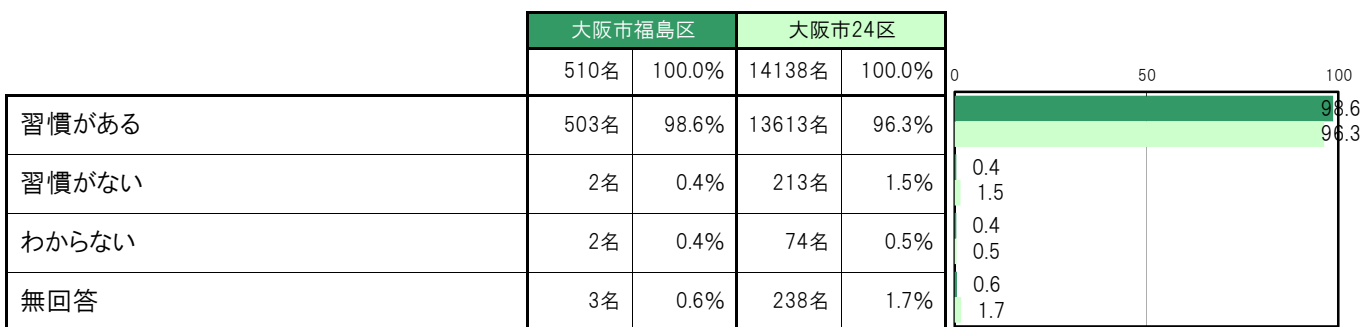
B-46.子どもがテレビやDVDなどを見ている時間【問32】

大阪市福島区では、「見ない」7名 1.4%、「30分まで」20名 3.9%、「30分～1時間」78名 15.3%、「1時間～2時間」204名 40.0%、「2時間～3時間」138名 27.1%、「3時間以上」58名 11.4%、「わからない」2名 0.4%となっている。



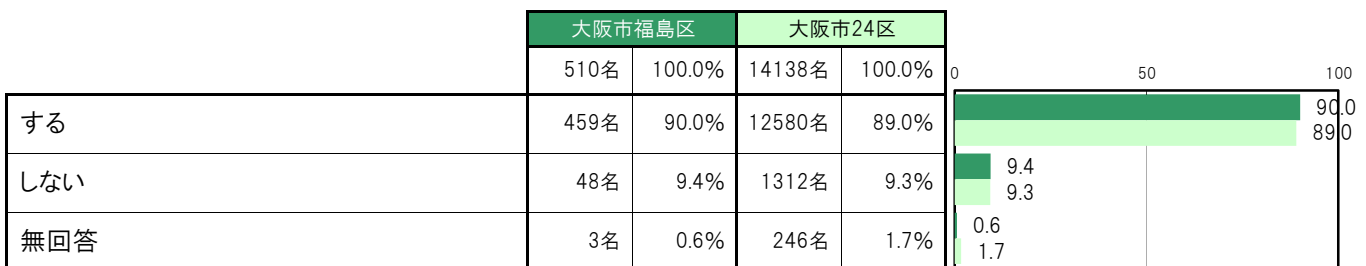
B-47.子どもの歯磨きの習慣【問33】

大阪市福島区では、「習慣がある」503名 98.6%、「習慣がない」2名 0.4%、「わからない」2名 0.4%となっている。



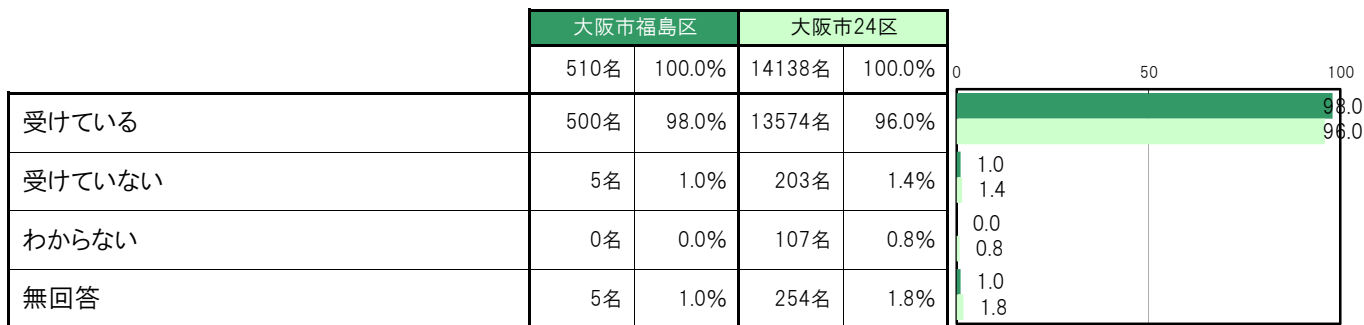
B-48.保護者による歯磨きの仕上げ磨き【問34】

大阪市福島区では、「する」459名 90.0%、「しない」48名 9.4%となっている。



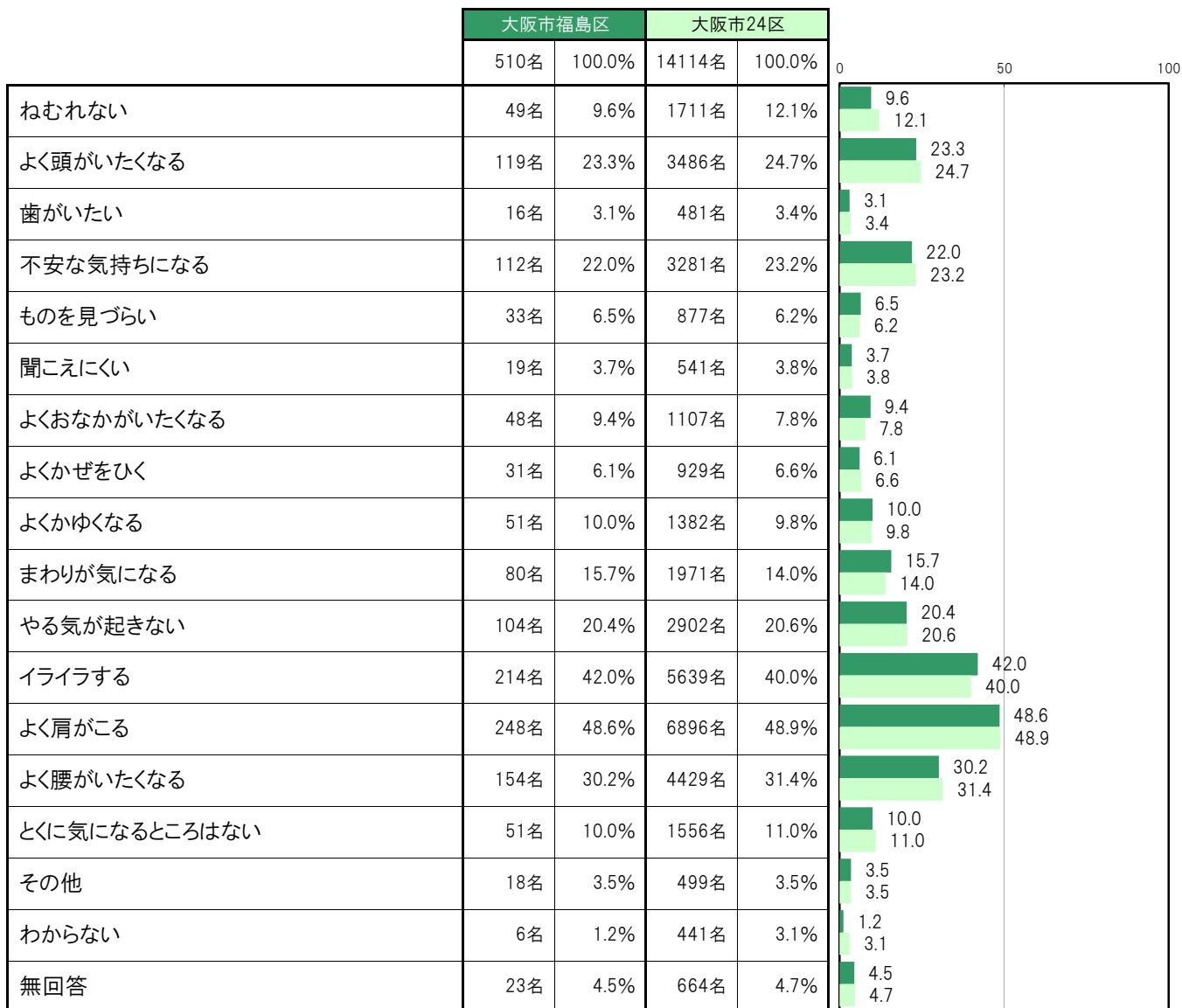
B-49.子どものMRワクチン1期の接種【問35】

大阪市福島区では、「受けている」500名 98.0%、「受けていない」5名 1.0%、「わからない」0名 0.0%となっている。



B-50.自分の体や気持ちについて気になること【問21】

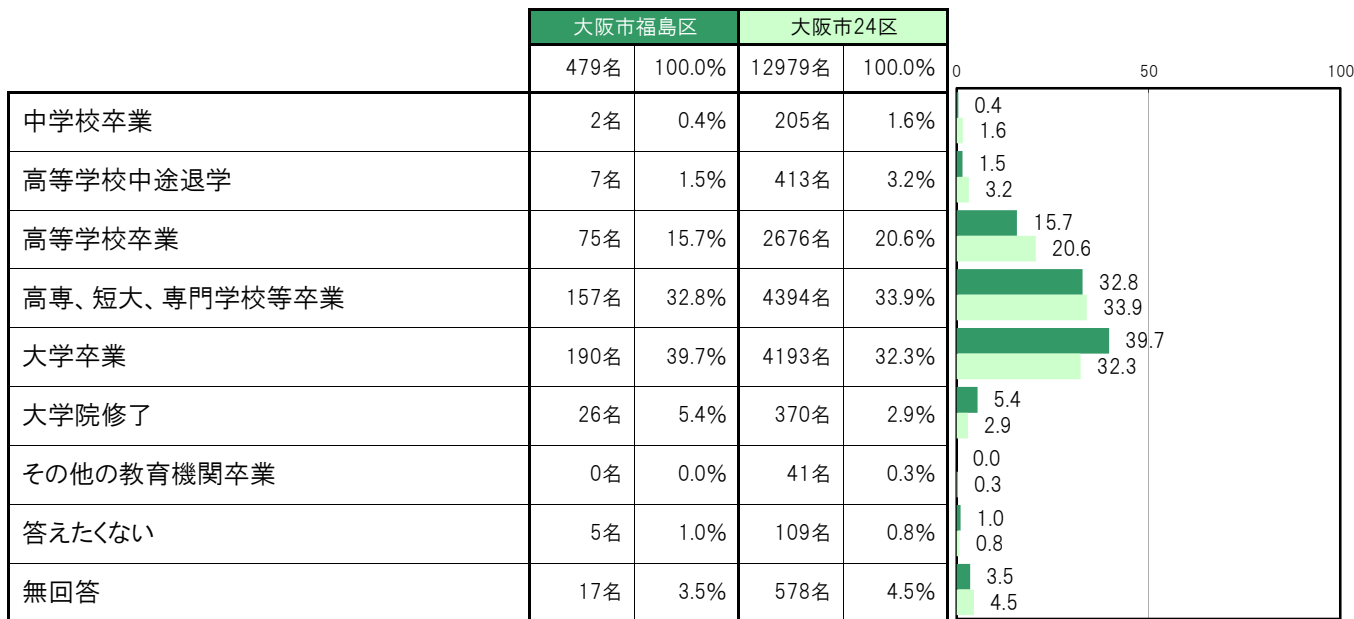
大阪市福島区では、「よく肩がこる」248名 48.6%、「イライラする」214名 42.0%、「よく腰がいたくなる」154名 30.2%、「よく頭がいたくなる」119名 23.3%、「不安な気持ちになる」112名 22.0%の順に高くなっている。



(3) 教育環境

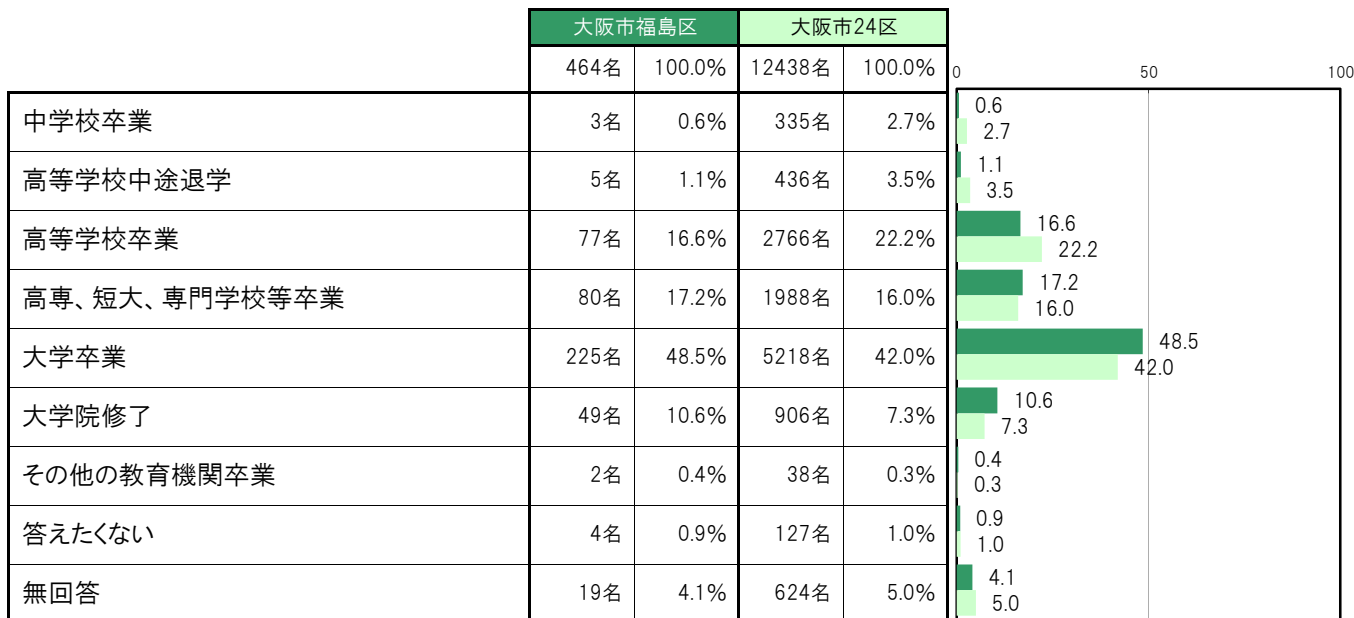
B-51. 母親の最終学歴【問10】

大阪市福島区では、「中学校卒業」2名 0.4%、「高等学校中途退学」7名 1.5%、「高等学校卒業」75名 15.7%、「高専、短大、専門学校等卒業」157名 32.8%、「大学卒業」190名 39.7%、「大学院修了」26名 5.4%、「その他の教育機関卒業」0名 0.0%、「答えたくない」5名 1.0%となっている。



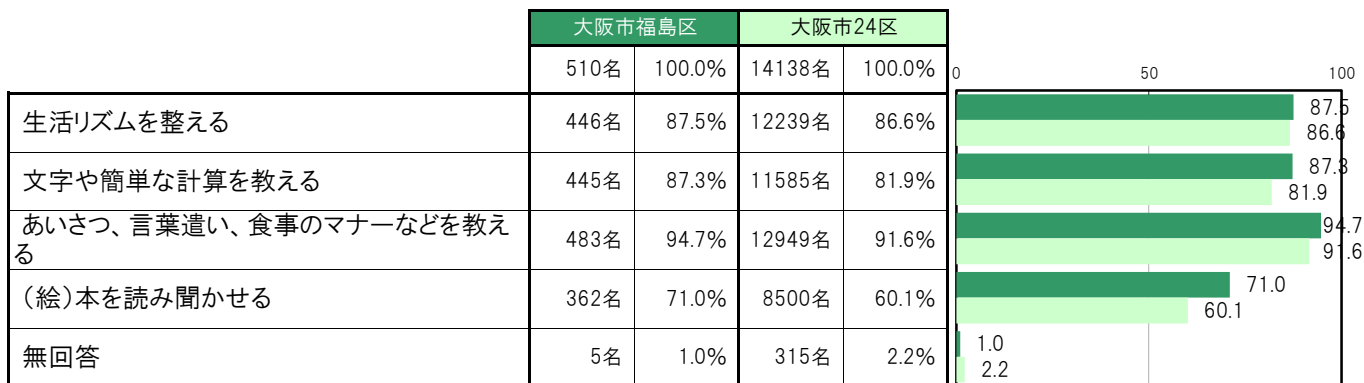
B-52. 父親の最終学歴【問10】

大阪市福島区では、「中学校卒業」3名 0.6%、「高等学校中途退学」5名 1.1%、「高等学校卒業」77名 16.6%、「高専、短大、専門学校等卒業」80名 17.2%、「大学卒業」225名 48.5%、「大学院修了」49名 10.6%、「その他の教育機関卒業」2名 0.4%、「答えたくない」4名 0.9%となっている。



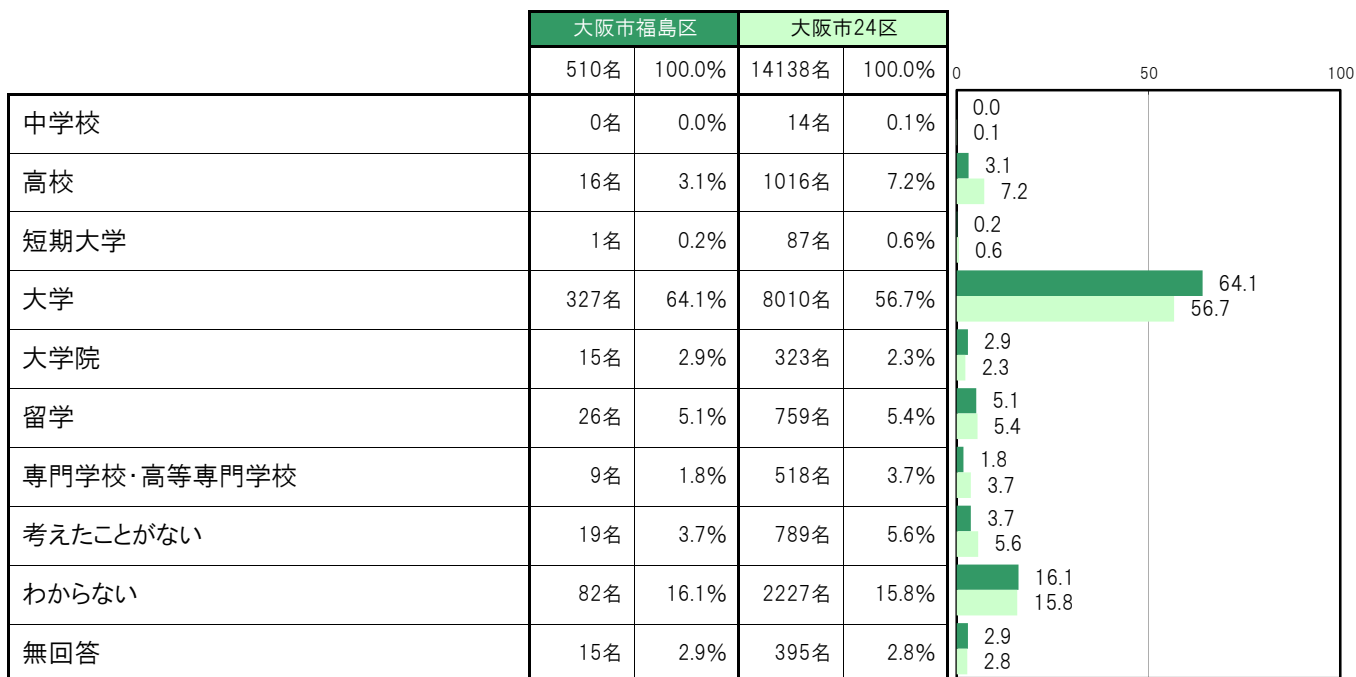
B-53. 家庭での子どものしつけ【問37】

大阪市福島区では、「生活リズムを整える」446名 87.5%、「文字や簡単な計算を教える」445名 87.3%、「あいさつ、言葉遣い、食事のマナーなどを教える」483名 94.7%、「(絵)本を読み聞かせる」362名 71.0%となっている。



B-54. 子どもの進学についてどこまでを希望するか【問15】

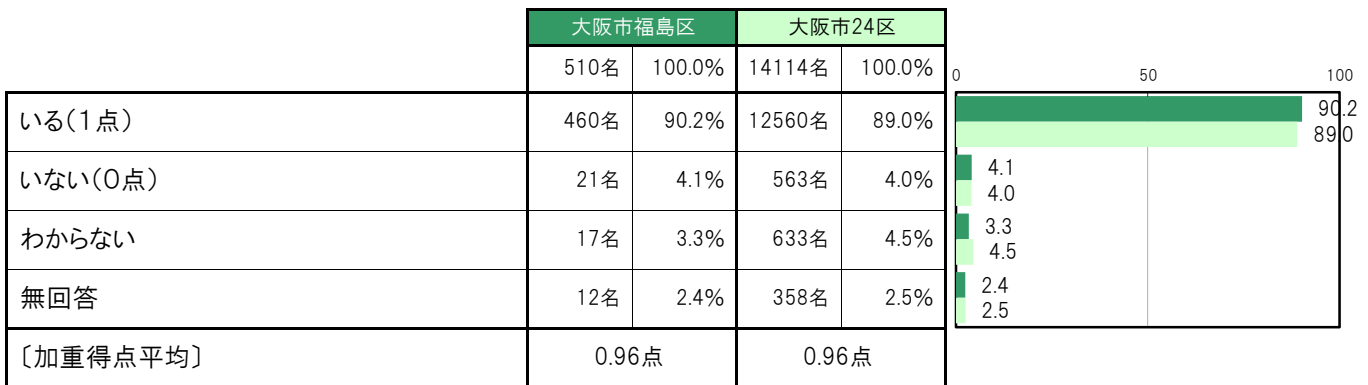
大阪市福島区では、「中学校」0名 0.0%、「高校」16名 3.1%、「短期大学」1名 0.2%、「大学」327名 64.1%、「大学院」15名 2.9%、「留学」26名 5.1%、「専門学校・高等専門学校」9名 1.8%、「考えたことがない」19名 3.7%、「わからない」82名 16.1%となっている。



(4) 社会環境

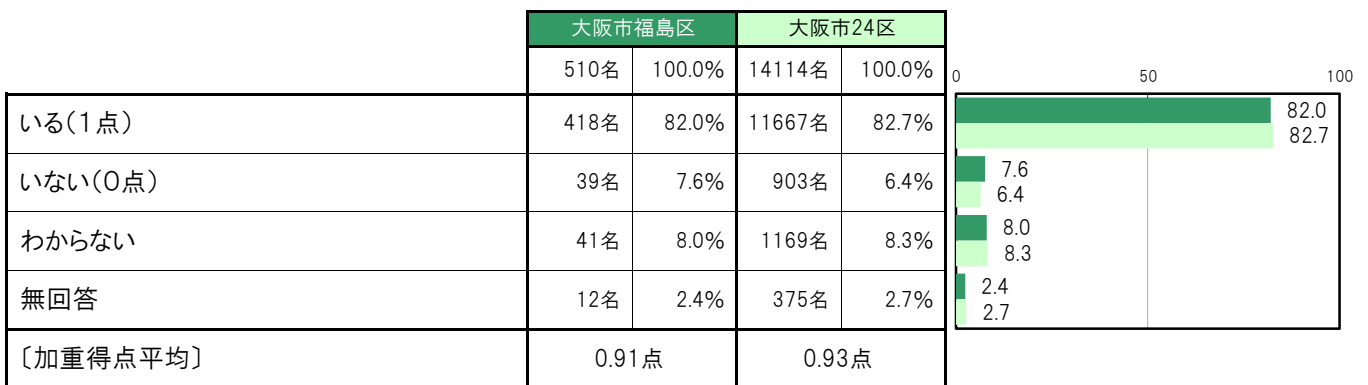
B-55.心配ごとや悩みごとを親身になって聞いてくれる人はいますか【問17①】

大阪市福島区では、「いる(1点)」460名 90.2%、「いない(0点)」21名 4.1%、「わからない」17名 3.3%、〔加重得点平均〕は0.96点となっている。



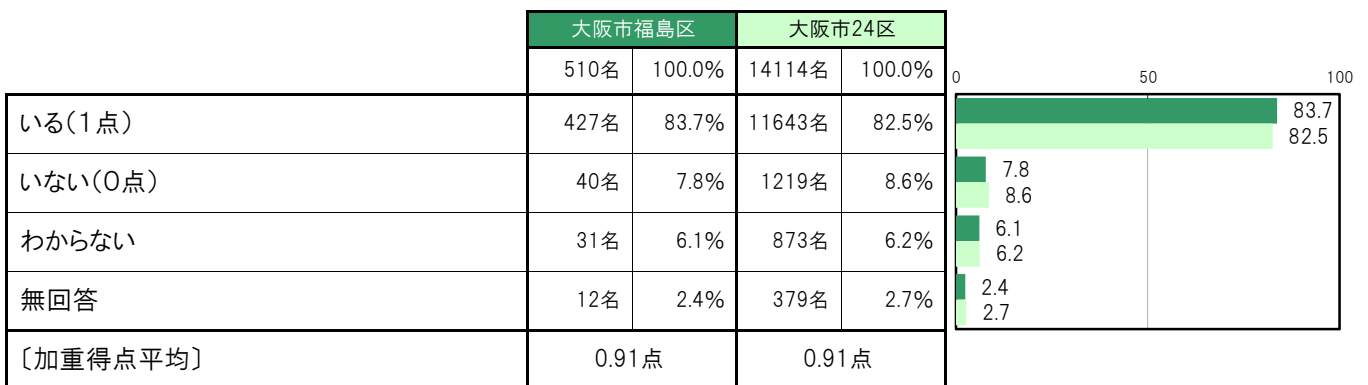
B-56.気持ちを察して思いやってくれる人はいますか【問17②】

大阪市福島区では、「いる(1点)」418名 82.0%、「いない(0点)」39名 7.6%、「わからない」41名 8.0%、〔加重得点平均〕は0.91点となっている。



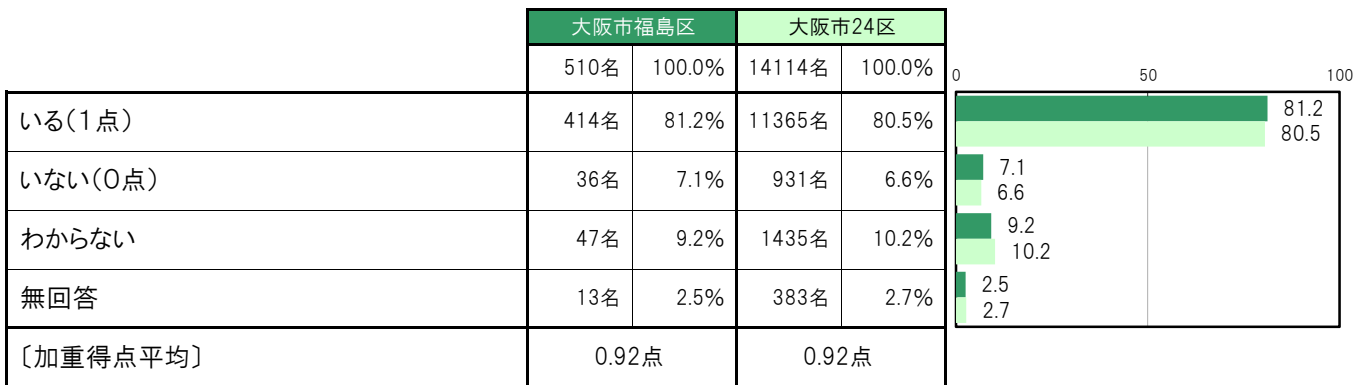
B-57.趣味や関心事を話して気分転換させてくれる人はいますか【問17③】

大阪市福島区では、「いる(1点)」427名 83.7%、「いない(0点)」40名 7.8%、「わからない」31名 6.1%、〔加重得点平均〕は0.91点となっている。



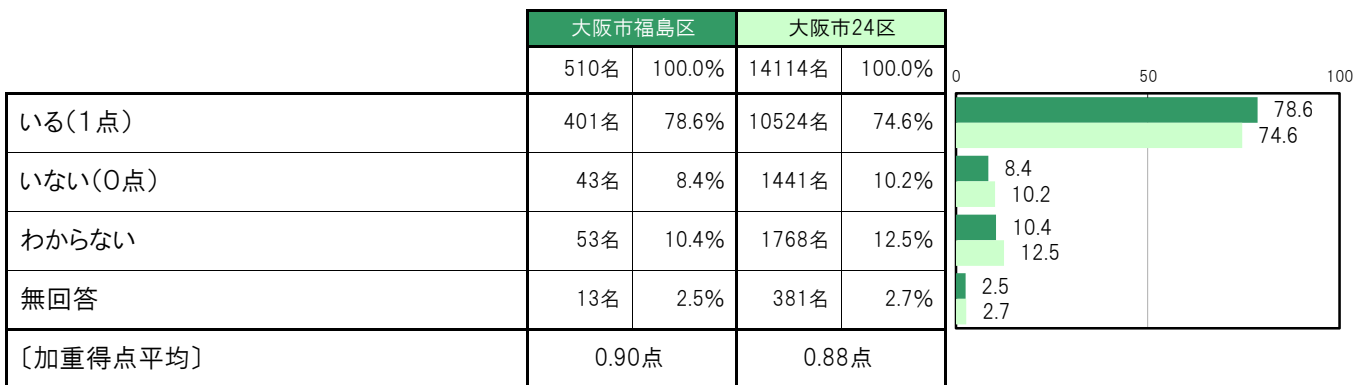
B-58.子どもとの関わりについて適切な助言をくれる人はいますか【問17④】

大阪市福島区では、「いる(1点)」414名 81.2%、「いない(0点)」36名 7.1%、「わからない」47名 9.2%、〔加重得点平均〕は0.92点となっている。



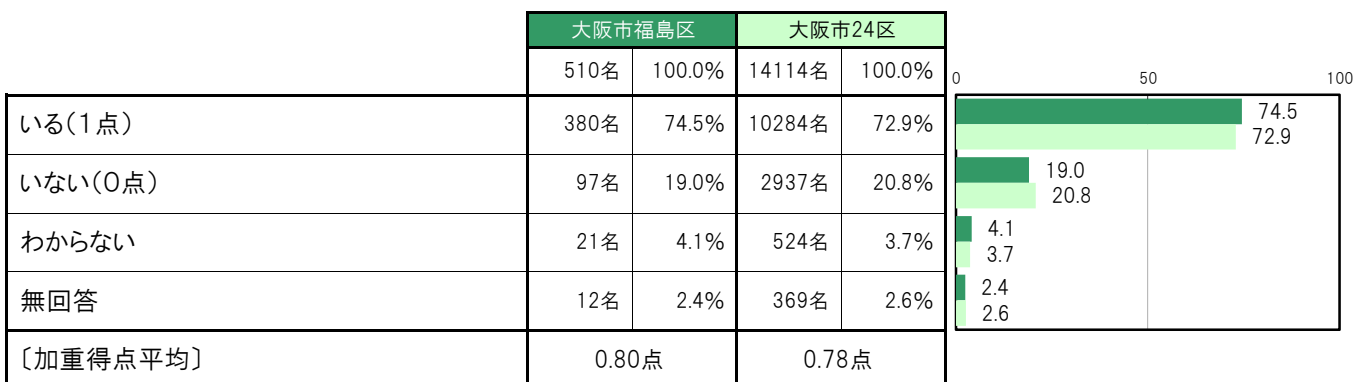
B-59.子どもの学びや遊びを豊かにする情報をくれる人はいますか【問17⑤】

大阪市福島区では、「いる(1点)」401名 78.6%、「いない(0点)」43名 8.4%、「わからない」53名 10.4%、〔加重得点平均〕は0.90点となっている。



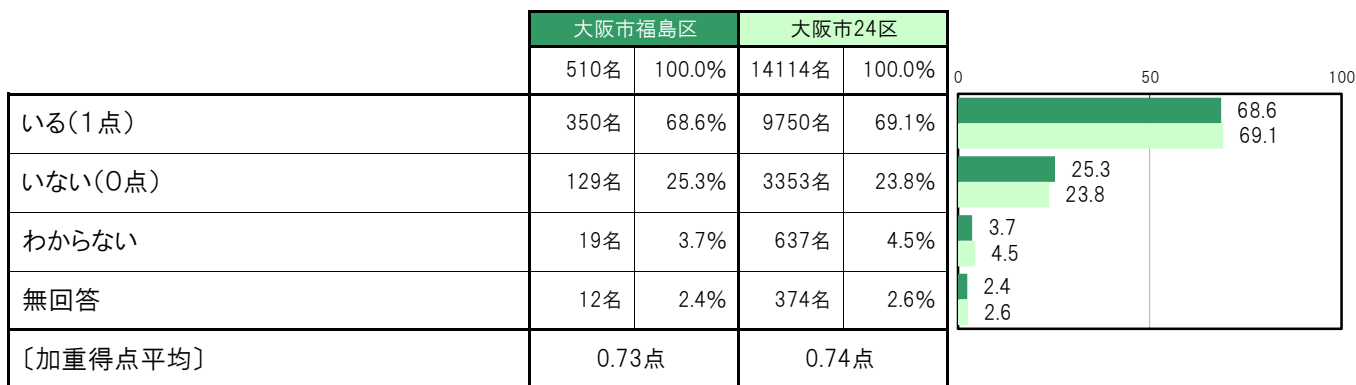
B-60.子どもの体調が悪いとき、医療機関に連れて行ってくれる人はいますか【問17⑥】

大阪市福島区では、「いる(1点)」380名 74.5%、「いない(0点)」97名 19.0%、「わからない」21名 4.1%、〔加重得点平均〕は0.80点となっている。



B-61.留守を頼める人はいますか【問17⑦】

大阪市福島区では、「いる(1点)」350名 68.6%、「いない(0点)」129名 25.3%、「わからない」19名 3.7%、〔加重得点平均〕は0.73点となっている。



B-62.困ったときや悩み事の相談相手や相談先【問18】

大阪市福島区では、「配偶者・パートナー」430名 84.3%、「自分の親」387名 75.9%、「知人や友人」310名 60.8%、「きょうだい・その他の親戚」193名 37.8%、「保育所、幼稚園などの通園施設先生」143名 28.0%の順に高くなっている。

