

(3) 教育環境

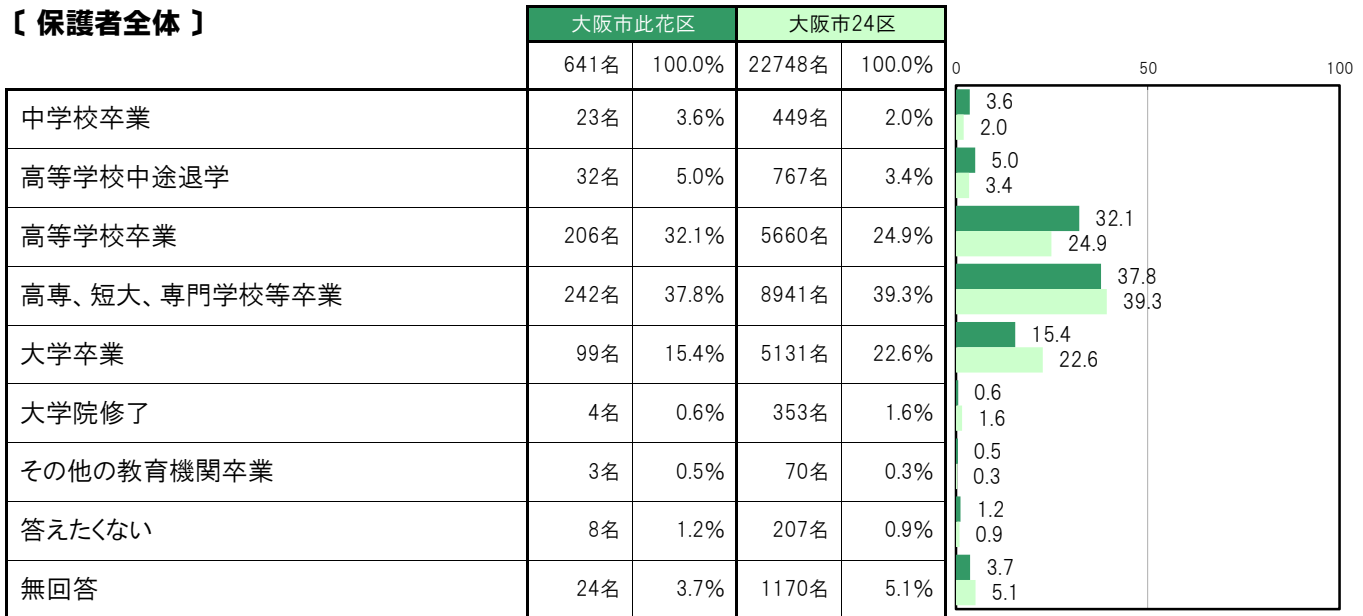
A-89. 母親の最終学歴〔保護者 問9〕

大阪市此花区〔保護者全体〕では、「中学校卒業」23名 3.6%、「高等学校中途退学」32名 5.0%、「高等学校卒業」206名 32.1%、「高専、短大、専門学校等卒業」242名 37.8%、「大学卒業」99名 15.4%、「大学院修了」4名 0.6%、「その他の教育機関卒業」3名 0.5%、「答えたくない」8名 1.2%となっている。

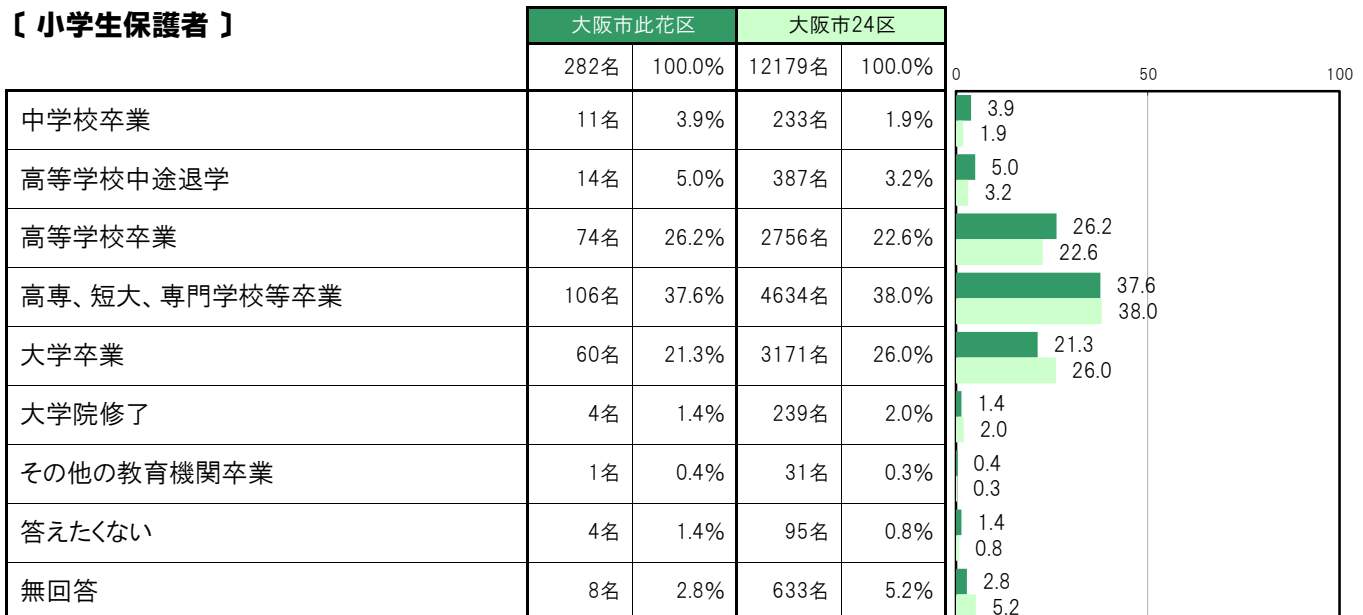
大阪市此花区〔小学生保護者〕では、「中学校卒業」11名 3.9%、「高等学校中途退学」14名 5.0%、「高等学校卒業」74名 26.2%、「高専、短大、専門学校等卒業」106名 37.6%、「大学卒業」60名 21.3%、「大学院修了」4名 1.4%、「その他の教育機関卒業」1名 0.4%、「答えたくない」4名 1.4%となっている。

大阪市此花区〔中学生保護者〕では、「中学校卒業」12名 3.3%、「高等学校中途退学」18名 5.0%、「高等学校卒業」132名 36.8%、「高専、短大、専門学校等卒業」136名 37.9%、「大学卒業」39名 10.9%、「大学院修了」0名 0.0%、「その他の教育機関卒業」2名 0.6%、「答えたくない」4名 1.1%となっている。

〔保護者全体〕



〔小学生保護者〕



〔中学生保護者〕

	大阪市此花区		大阪市24区		0	50	100
	359名	100.0%	10569名	100.0%			
中学校卒業	12名	3.3%	216名	2.0%	3.3	2.0	
高等学校中途退学	18名	5.0%	380名	3.6%	5.0	3.6	
高等学校卒業	132名	36.8%	2904名	27.5%	36.8	27.5	
高専、短大、専門学校等卒業	136名	37.9%	4307名	40.8%	37.9	40.8	
大学卒業	39名	10.9%	1960名	18.5%	10.9	18.5	
大学院修了	0名	0.0%	114名	1.1%	0.0	1.1	
その他の教育機関卒業	2名	0.6%	39名	0.4%	0.6	0.4	
答えたくない	4名	1.1%	112名	1.1%	1.1	1.1	
無回答	16名	4.5%	537名	5.1%	4.5	5.1	

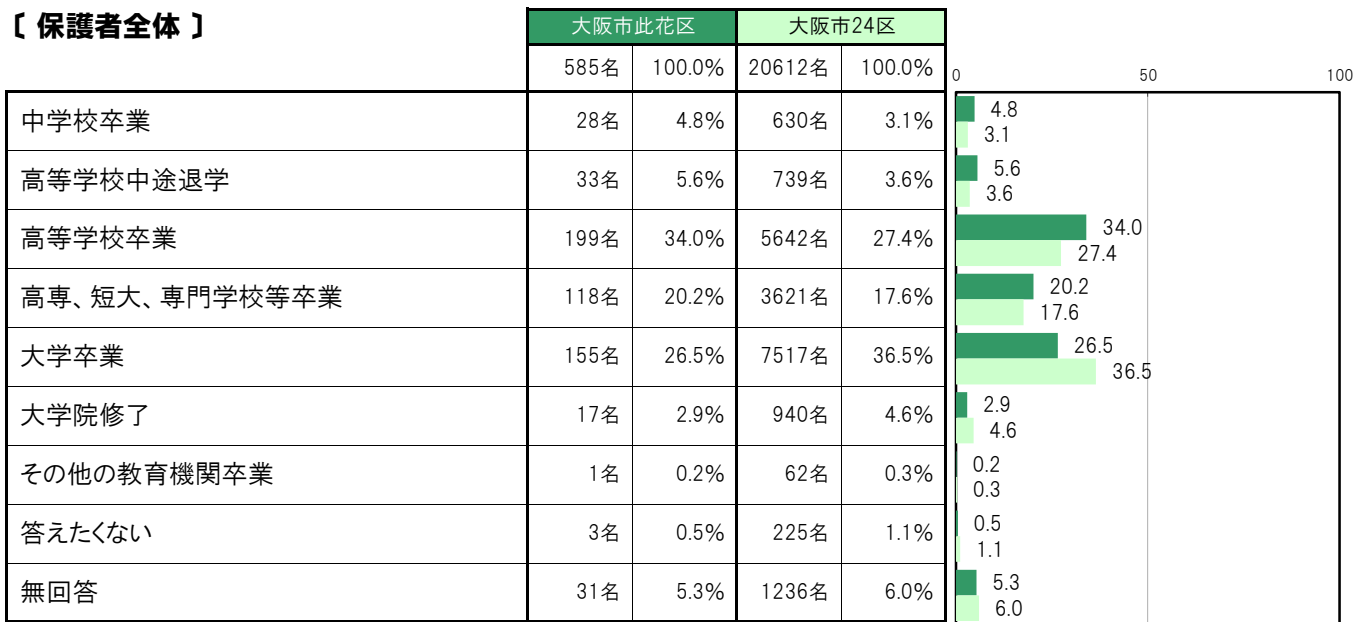
A-90.父親の最終学歴〔保護者 問9〕

大阪市此花区〔保護者全体〕では、「中学校卒業」28名 4.8%、「高等学校中途退学」33名 5.6%、「高等学校卒業」199名 34.0%、「高専、短大、専門学校等卒業」118名 20.2%、「大学卒業」155名 26.5%、「大学院修了」17名 2.9%、「その他の教育機関卒業」1名 0.2%、「答えたくない」3名 0.5%となっている。

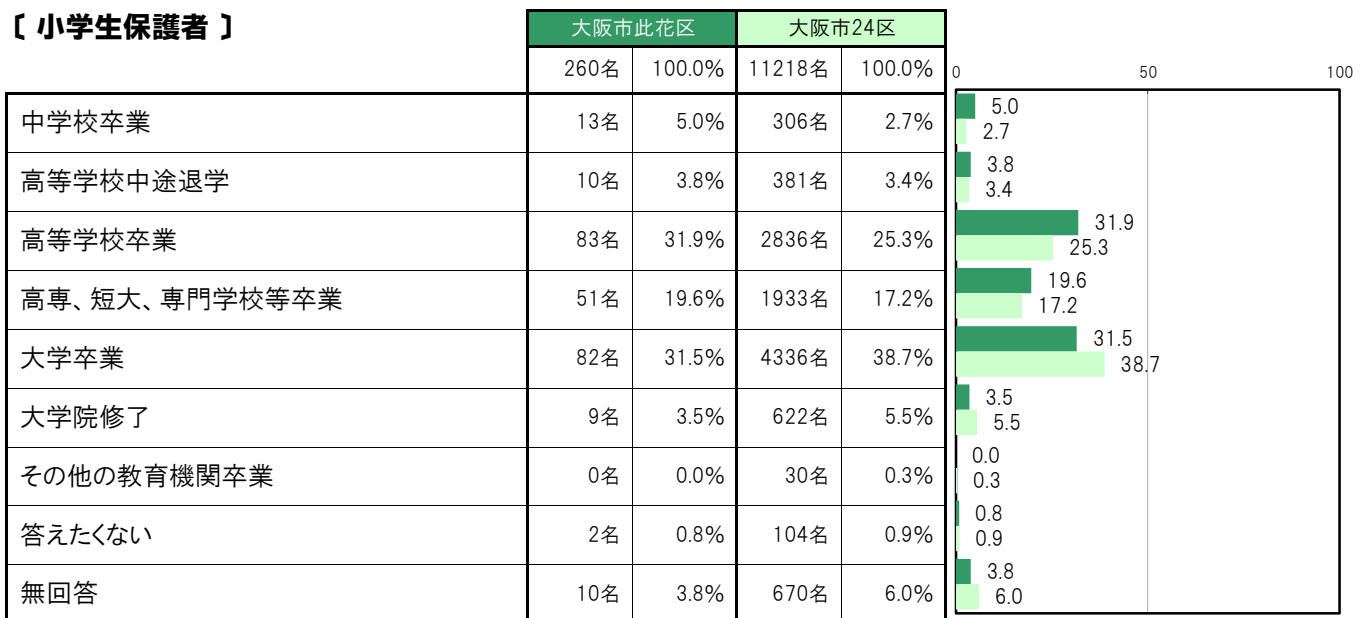
大阪市此花区〔小学生保護者〕では、「中学校卒業」13名 5.0%、「高等学校中途退学」10名 3.8%、「高等学校卒業」83名 31.9%、「高専、短大、専門学校等卒業」51名 19.6%、「大学卒業」82名 31.5%、「大学院修了」9名 3.5%、「その他の教育機関卒業」0名 0.0%、「答えたくない」2名 0.8%となっている。

大阪市此花区〔中学生保護者〕では、「中学校卒業」15名 4.6%、「高等学校中途退学」23名 7.1%、「高等学校卒業」116名 35.7%、「高専、短大、専門学校等卒業」67名 20.6%、「大学卒業」73名 22.5%、「大学院修了」8名 2.5%、「その他の教育機関卒業」1名 0.3%、「答えたくない」1名 0.3%となっている。

〔保護者全体〕



〔小学生保護者〕



〔中学生保護者〕

	大阪市此花区		大阪市24区		0	50	100
	325名	100.0%	9394名	100.0%			
中学校卒業	15名	4.6%	324名	3.4%	4.6	3.4	
高等学校中途退学	23名	7.1%	358名	3.8%	7.1	3.8	
高等学校卒業	116名	35.7%	2806名	29.9%	35.7	29.9	
高専、短大、専門学校等卒業	67名	20.6%	1688名	18.0%	20.6	18.0	
大学卒業	73名	22.5%	3181名	33.9%	22.5	33.9	
大学院修了	8名	2.5%	318名	3.4%	2.5	3.4	
その他の教育機関卒業	1名	0.3%	32名	0.3%	0.3	0.3	
答えたくない	1名	0.3%	121名	1.3%	0.3	1.3	
無回答	21名	6.5%	566名	6.0%	6.5	6.0	

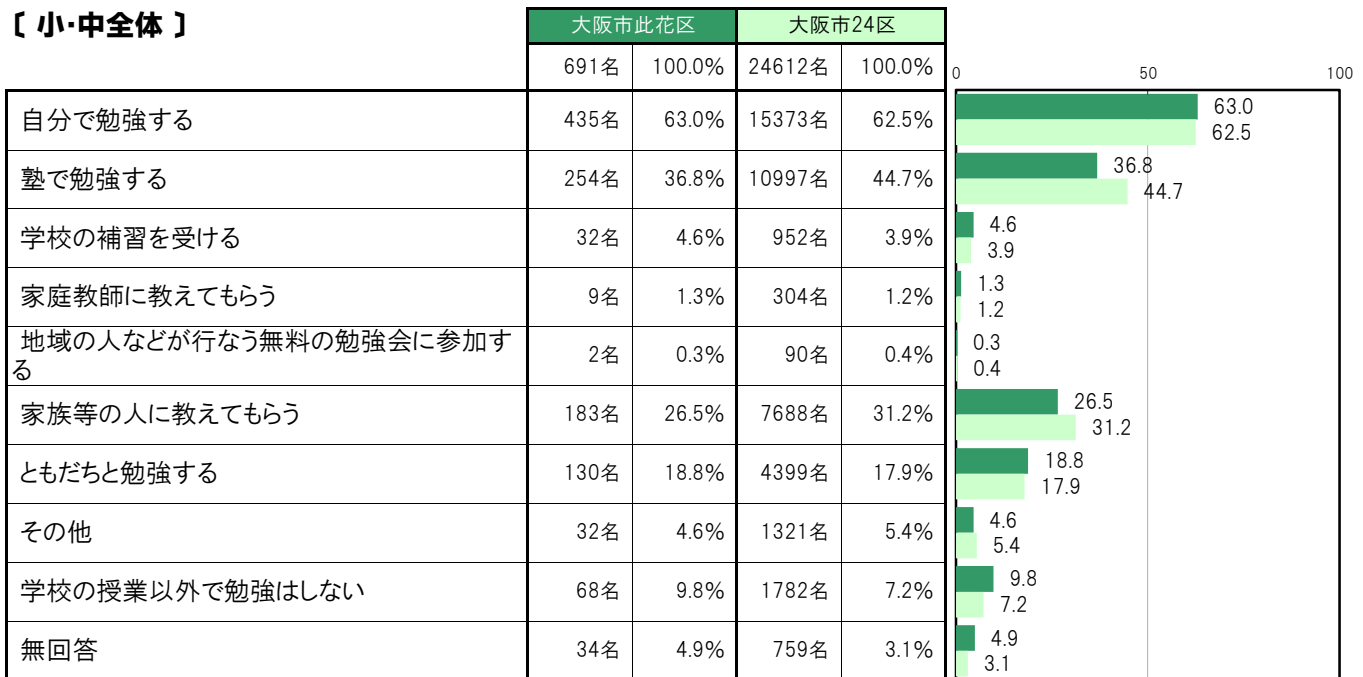
A-91.学校以外での勉強【子ども 問12】

大阪市此花区〔小・中全体〕では、「自分で勉強する」435名 63.0%、「塾で勉強する」254名 36.8%、「学校の補習を受ける」32名 4.6%、「家庭教師に教えてもらう」9名 1.3%、「地域の人などが行なう無料の勉強会に参加する」2名 0.3%、「家族等の人に教えてもらう」183名 26.5%、「ともだちと勉強する」130名 18.8%、「その他」32名 4.6%、「学校の授業以外で勉強はしない」68名 9.8%となっている。

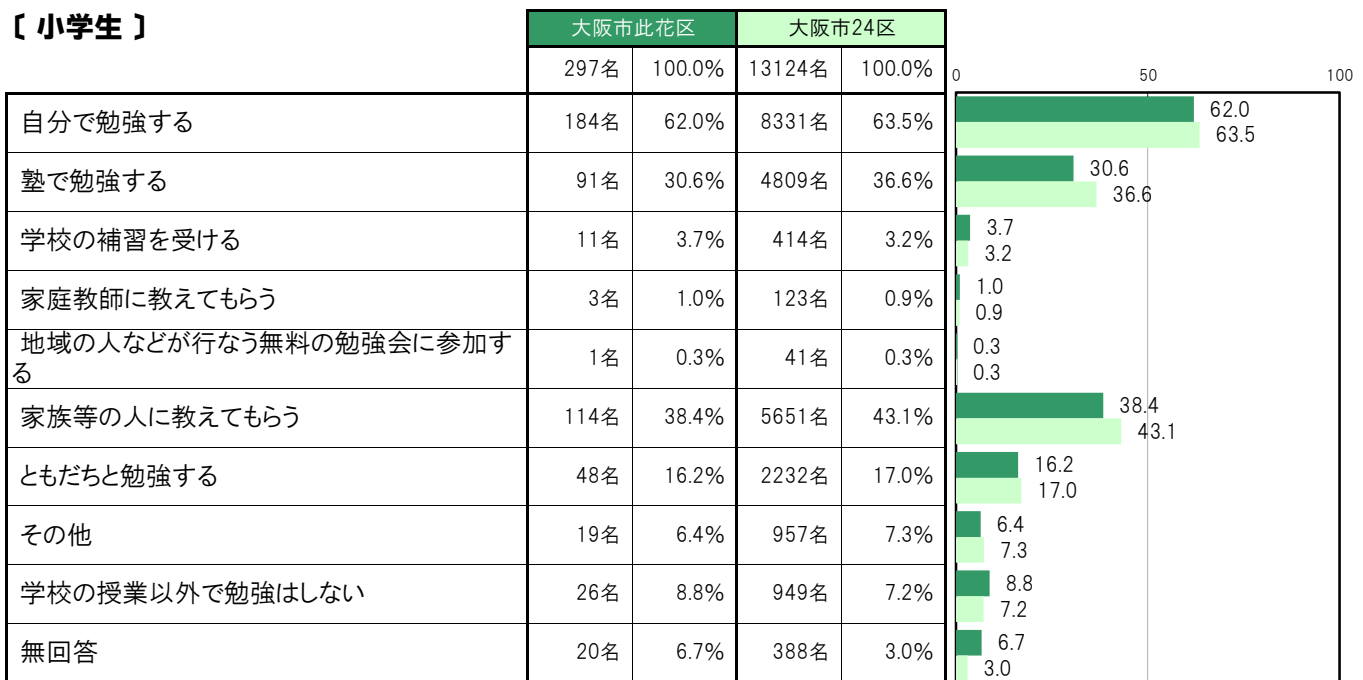
大阪市此花区〔小学生〕では、「自分で勉強する」184名 62.0%、「塾で勉強する」91名 30.6%、「学校の補習を受ける」11名 3.7%、「家庭教師に教えてもらう」3名 1.0%、「地域の人などが行なう無料の勉強会に参加する」1名 0.3%、「家族等の人に教えてもらう」114名 38.4%、「ともだちと勉強する」48名 16.2%、「その他」19名 6.4%、「学校の授業以外で勉強はしない」26名 8.8%となっている。

大阪市此花区〔中学生〕では、「自分で勉強する」251名 63.7%、「塾で勉強する」163名 41.4%、「学校の補習を受ける」21名 5.3%、「家庭教師に教えてもらう」6名 1.5%、「地域の人などが行なう無料の勉強会に参加する」1名 0.3%、「家族等の人に教えてもらう」69名 17.5%、「ともだちと勉強する」82名 20.8%、「その他」13名 3.3%、「学校の授業以外で勉強はしない」42名 10.7%となっている。

〔小・中全体〕



〔小学生〕



〔中学生〕

	大阪市此花区		大阪市24区		0	50	100
	394名	100.0%	11488名	100.0%			
自分で勉強する	251名	63.7%	7042名	61.3%			63.7 61.3
塾で勉強する	163名	41.4%	6188名	53.9%			41.4 53.9
学校の補習を受ける	21名	5.3%	538名	4.7%			5.3 4.7
家庭教師に教えてもらう	6名	1.5%	181名	1.6%			1.5 1.6
地域の人などが行なう無料の勉強会に参加する	1名	0.3%	49名	0.4%			0.3 0.4
家族等の人に教えてもらう	69名	17.5%	2037名	17.7%			17.5 17.7
ともだちと勉強する	82名	20.8%	2167名	18.9%			20.8 18.9
その他	13名	3.3%	364名	3.2%			3.3 3.2
学校の授業以外で勉強はしない	42名	10.7%	833名	7.3%			10.7 7.3
無回答	14名	3.6%	371名	3.2%			3.6 3.2

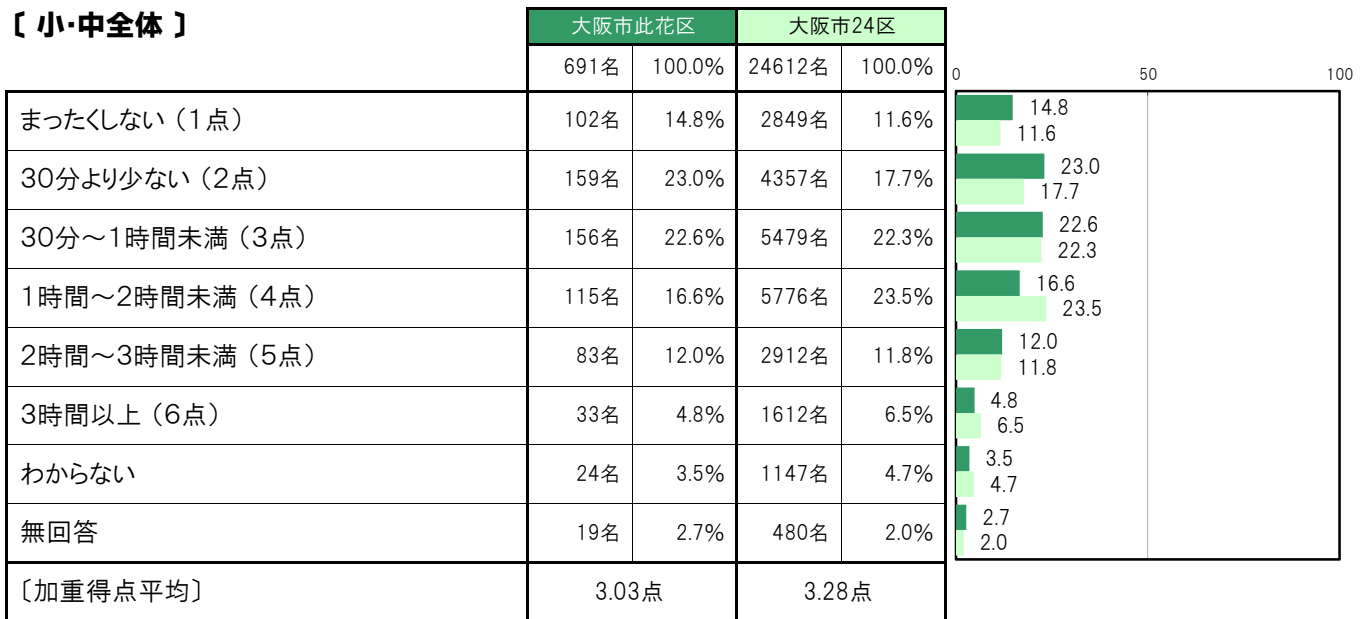
A-92.授業時間以外での1日の勉強／平日【子ども 問13①】

大阪市此花区〔小・中全体〕では、「まったくしない（1点）」102名 14.8%、「30分より少ない（2点）」159名 23.0%、「30分～1時間未満（3点）」156名 22.6%、「1時間～2時間未満（4点）」115名 16.6%、「2時間～3時間未満（5点）」83名 12.0%、「3時間以上（6点）」33名 4.8%、「わからない」24名 3.5%、〔加重得点平均〕は3.03点となっている。

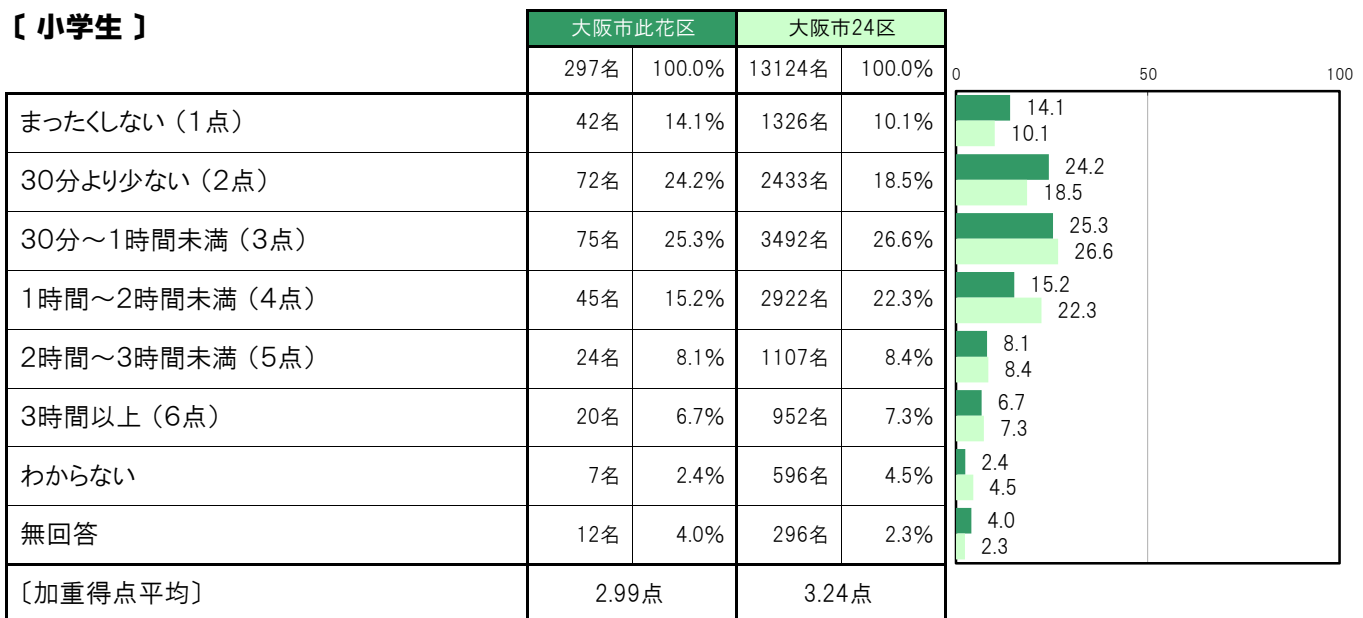
大阪市此花区〔小学生〕では、「まったくしない（1点）」42名 14.1%、「30分より少ない（2点）」72名 24.2%、「30分～1時間未満（3点）」75名 25.3%、「1時間～2時間未満（4点）」45名 15.2%、「2時間～3時間未満（5点）」24名 8.1%、「3時間以上（6点）」20名 6.7%、「わからない」7名 2.4%、〔加重得点平均〕は2.99点となっている。

大阪市此花区〔中学生〕では、「まったくしない（1点）」60名 15.2%、「30分より少ない（2点）」87名 22.1%、「30分～1時間未満（3点）」81名 20.6%、「1時間～2時間未満（4点）」70名 17.8%、「2時間～3時間未満（5点）」59名 15.0%、「3時間以上（6点）」13名 3.3%、「わからない」17名 4.3%、〔加重得点平均〕は3.05点となっている。

〔小・中全体〕



〔小学生〕



【中学生】

	大阪市此花区		大阪市24区		0	50	100
	394名	100.0%	11488名	100.0%			
まったくしない（1点）	60名	15.2%	1523名	13.3%	15.2	13.3	
30分より少ない（2点）	87名	22.1%	1924名	16.7%	22.1	16.7	
30分～1時間未満（3点）	81名	20.6%	1987名	17.3%	20.6	17.3	
1時間～2時間未満（4点）	70名	17.8%	2854名	24.8%	17.8	24.8	
2時間～3時間未満（5点）	59名	15.0%	1805名	15.7%	15.0	15.7	
3時間以上（6点）	13名	3.3%	660名	5.7%	3.3	5.7	
わからない	17名	4.3%	551名	4.8%	4.3	4.8	
無回答	7名	1.8%	184名	1.6%	1.8	1.6	
〔加重得点平均〕	3.05点		3.32点				

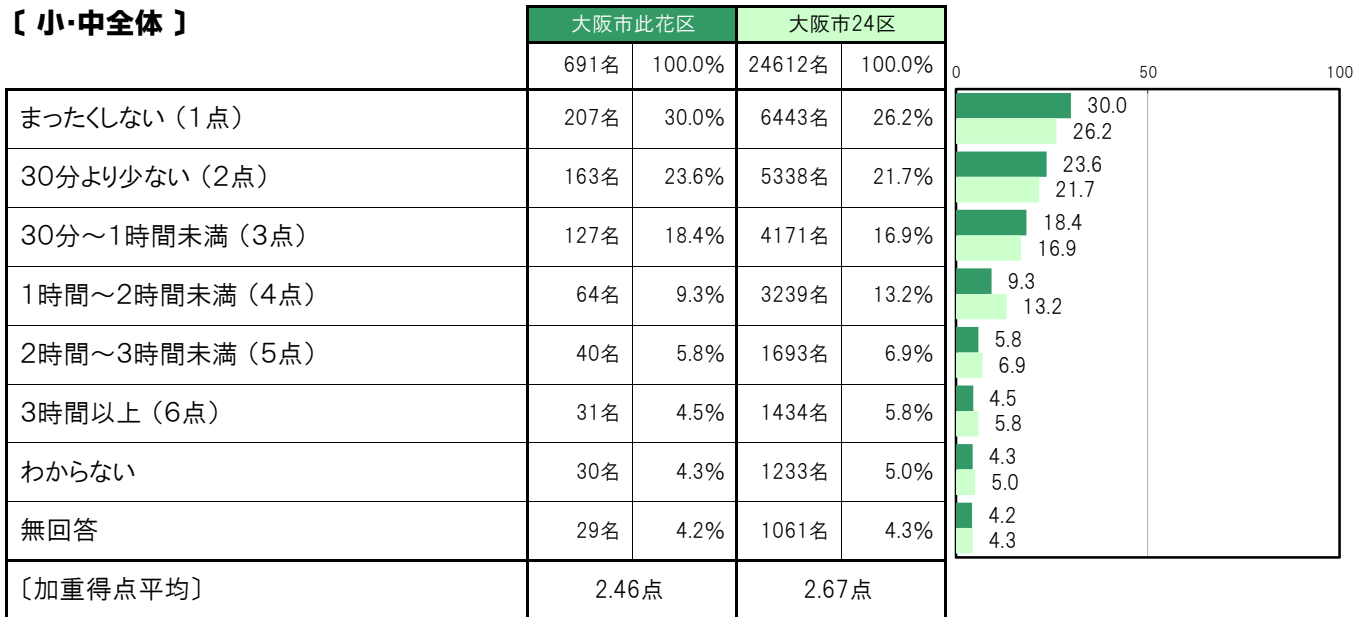
A-93. 授業時間以外での1日の勉強/休日【子ども 問13②】

大阪市此花区〔小・中全体〕では、「まったくしない（1点）」207名 30.0%、「30分より少ない（2点）」163名 23.6%、「30分～1時間未満（3点）」127名 18.4%、「1時間～2時間未満（4点）」64名 9.3%、「2時間～3時間未満（5点）」40名 5.8%、「3時間以上（6点）」31名 4.5%、「わからない」30名 4.3%、〔加重得点平均〕は2.46点となっている。

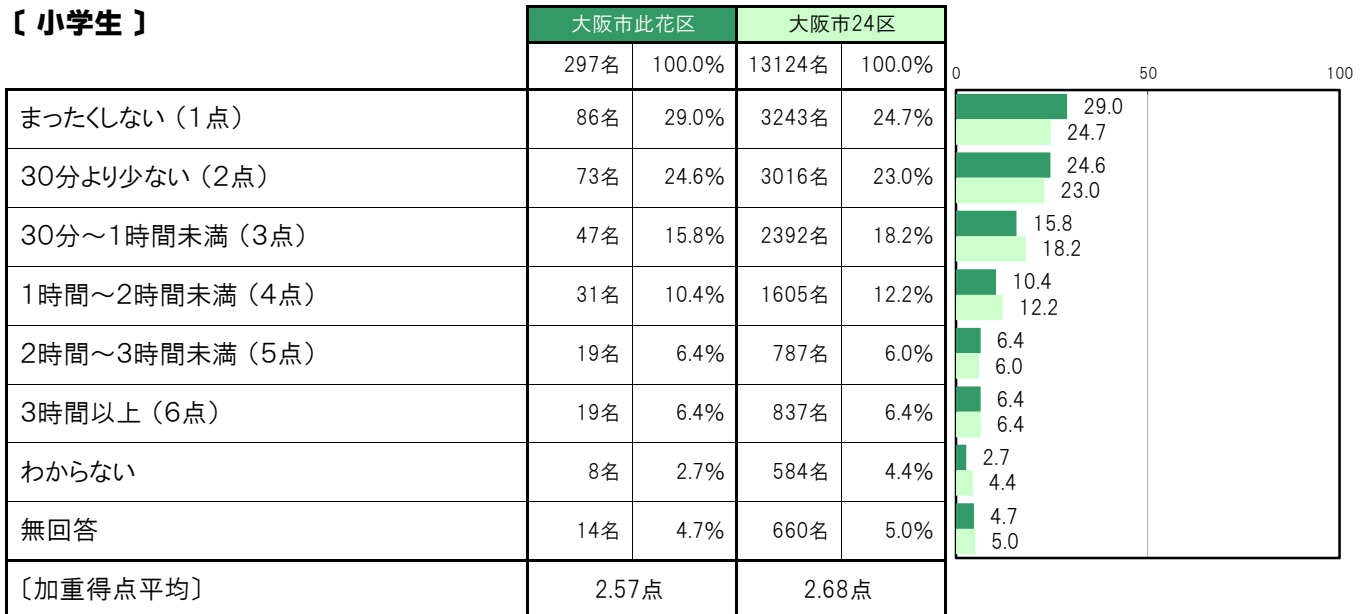
大阪市此花区〔小学生〕では、「まったくしない（1点）」86名 29.0%、「30分より少ない（2点）」73名 24.6%、「30分～1時間未満（3点）」47名 15.8%、「1時間～2時間未満（4点）」31名 10.4%、「2時間～3時間未満（5点）」19名 6.4%、「3時間以上（6点）」19名 6.4%、「わからない」8名 2.7%、〔加重得点平均〕は2.57点となっている。

大阪市此花区〔中学生〕では、「まったくしない（1点）」121名 30.7%、「30分より少ない（2点）」90名 22.8%、「30分～1時間未満（3点）」80名 20.3%、「1時間～2時間未満（4点）」33名 8.4%、「2時間～3時間未満（5点）」21名 5.3%、「3時間以上（6点）」12名 3.0%、「わからない」22名 5.6%、〔加重得点平均〕は2.38点となっている。

【小・中全体】



【小学生】



【中学生】

	大阪市此花区		大阪市24区		0	50	100
	394名	100.0%	11488名	100.0%			
まったくしない（1点）	121名	30.7%	3200名	27.9%	30.7	27.9	
30分より少ない（2点）	90名	22.8%	2322名	20.2%	22.8	20.2	
30分～1時間未満（3点）	80名	20.3%	1779名	15.5%	20.3	15.5	
1時間～2時間未満（4点）	33名	8.4%	1634名	14.2%	8.4	14.2	
2時間～3時間未満（5点）	21名	5.3%	906名	7.9%	5.3	7.9	
3時間以上（6点）	12名	3.0%	597名	5.2%	3.0	5.2	
わからない	22名	5.6%	649名	5.6%	5.6	5.6	
無回答	15名	3.8%	401名	3.5%	3.8	3.5	
〔加重得点平均〕	2.38点		2.67点				

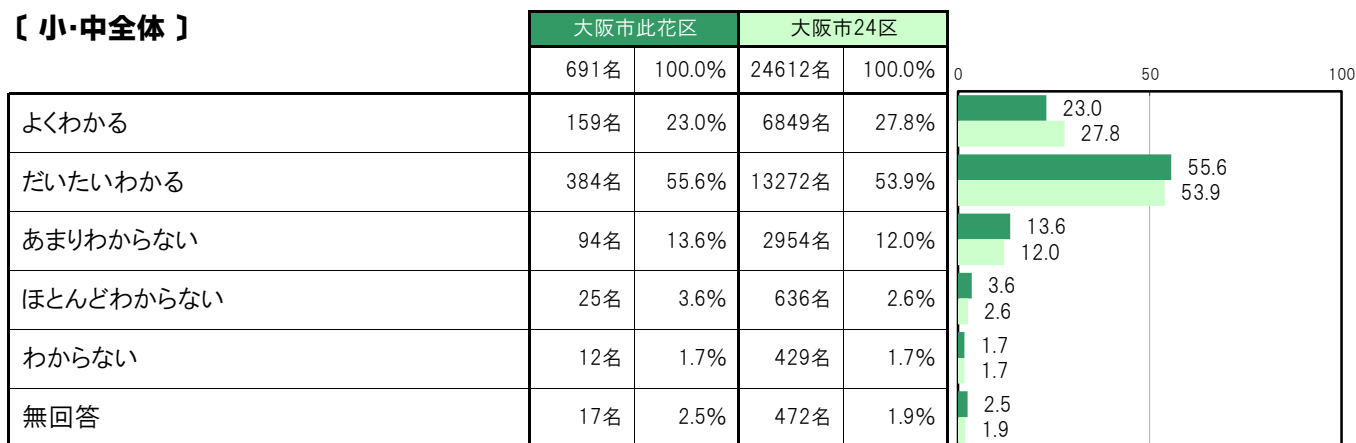
A-94. 学校の勉強の理解度【子ども 問14(1)】

大阪市此花区〔小・中全体〕では、「よくわかる」159名 23.0%、「だいたいわかる」384名 55.6%、「あまりわからない」94名 13.6%、「ほとんどわからない」25名 3.6%、「わからない」12名 1.7%となっている。

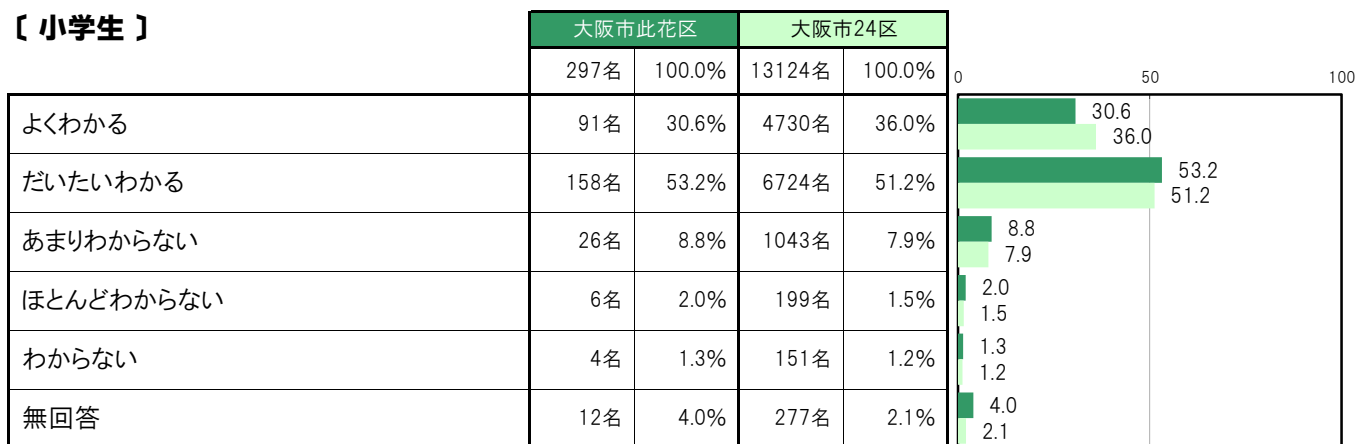
大阪市此花区〔小学生〕では、「よくわかる」91名 30.6%、「だいたいわかる」158名 53.2%、「あまりわからない」26名 8.8%、「ほとんどわからない」6名 2.0%、「わからない」4名 1.3%となっている。

大阪市此花区〔中学生〕では、「よくわかる」68名 17.3%、「だいたいわかる」226名 57.4%、「あまりわからない」68名 17.3%、「ほとんどわからない」19名 4.8%、「わからない」8名 2.0%となっている。

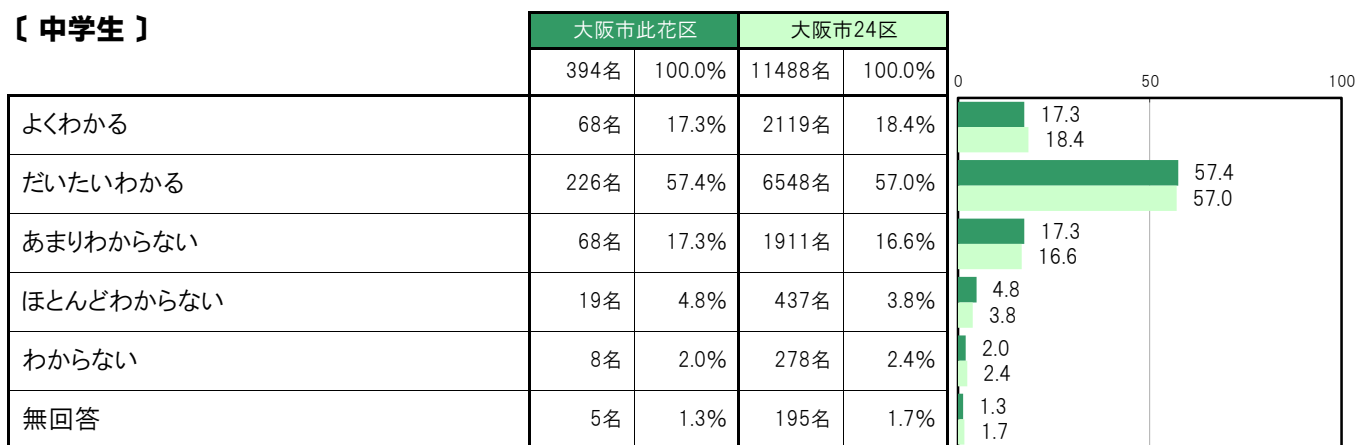
〔小・中全体〕



〔小学生〕



〔中学生〕



A-95. 授業がわからなくなった時期【子ども 問14(2)】

大阪市此花区〔小・中全体〕では、「小学1・2年生のころ」10名 7.6%、「小学3・4年生のころ」37名 28.2%、「小学5年生になってから」16名 12.2%、「小学6年生のころ」8名 6.1%、「中学1年生のころ」50名 38.2%、「中学2年生になってから」9名 6.9%となっている。

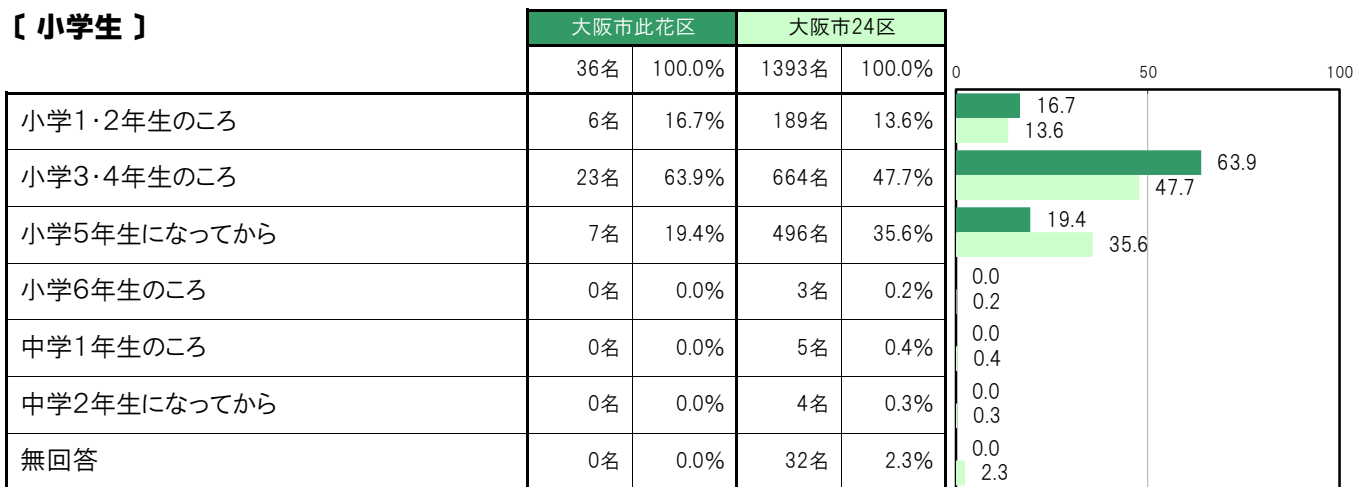
大阪市此花区〔小学生〕では、「小学1・2年生のころ」6名 16.7%、「小学3・4年生のころ」23名 63.9%、「小学5年生になってから」7名 19.4%、「小学6年生のころ」0名 0.0%、「中学1年生のころ」0名 0.0%、「中学2年生になってから」0名 0.0%となっている。

大阪市此花区〔中学生〕では、「小学1・2年生のころ」4名 4.2%、「小学3・4年生のころ」14名 14.7%、「小学5年生になってから」9名 9.5%、「小学6年生のころ」8名 8.4%、「中学1年生のころ」50名 52.6%、「中学2年生になってから」9名 9.5%となっている。

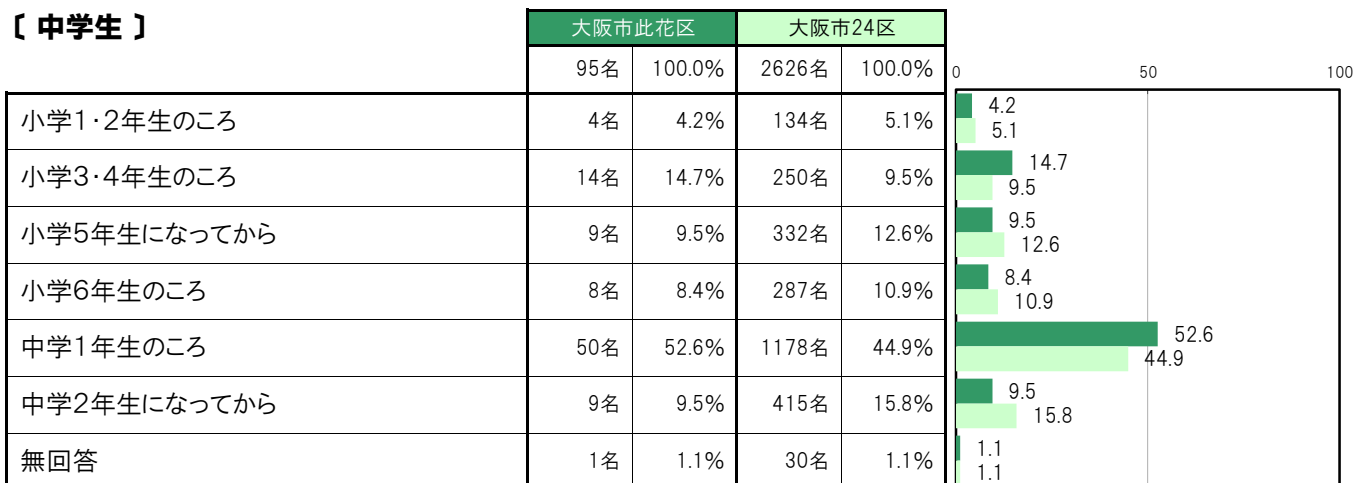
【小・中全体】



【小学生】



【中学生】



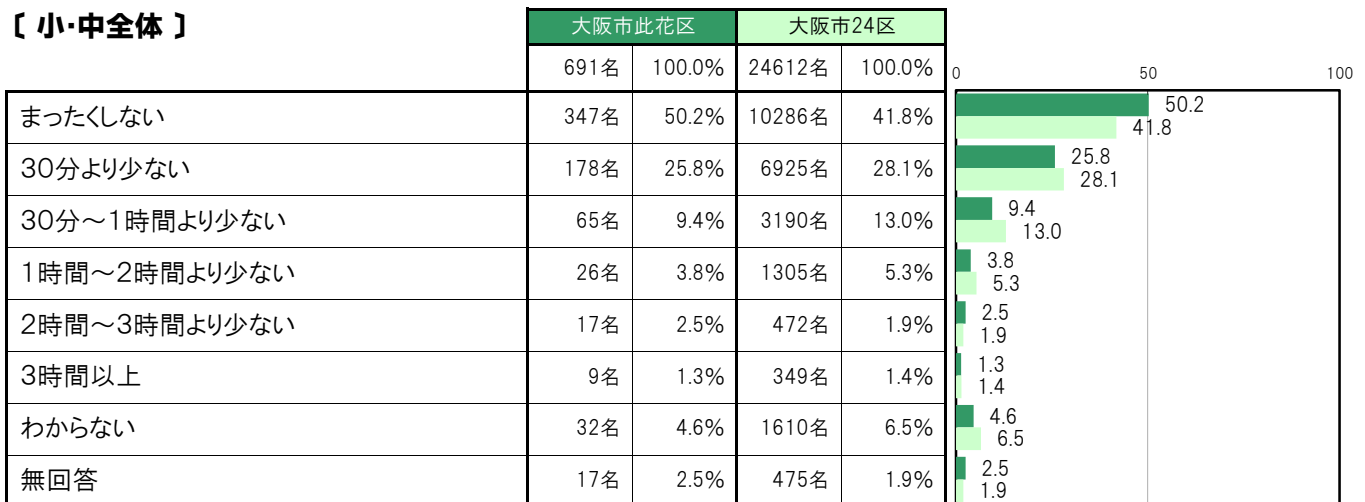
A-96.授業以外での1日の読書時間【子ども 問18】

大阪市此花区〔小・中全体〕では、「まったくしない」347名 50.2%、「30分より少ない」178名 25.8%、「30分～1時間より少ない」65名 9.4%、「1時間～2時間より少ない」26名 3.8%、「2時間～3時間より少ない」17名 2.5%、「3時間以上」9名 1.3%、「わからない」32名 4.6%となっている。

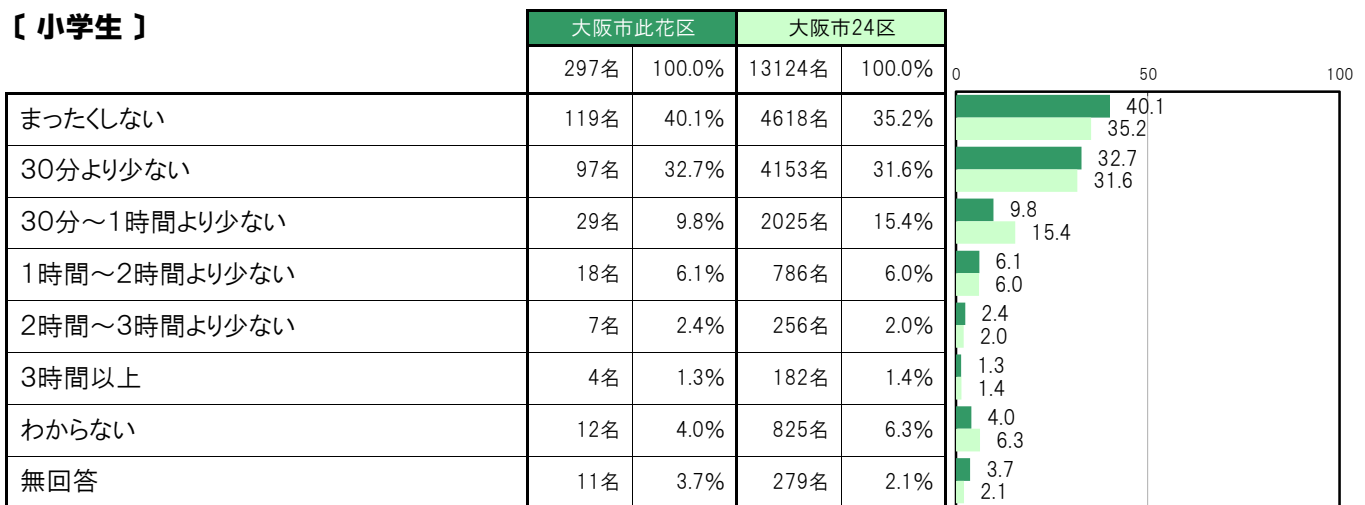
大阪市此花区〔小学生〕では、「まったくしない」119名 40.1%、「30分より少ない」97名 32.7%、「30分～1時間より少ない」29名 9.8%、「1時間～2時間より少ない」18名 6.1%、「2時間～3時間より少ない」7名 2.4%、「3時間以上」4名 1.3%、「わからない」12名 4.0%となっている。

大阪市此花区〔中学生〕では、「まったくしない」228名 57.9%、「30分より少ない」81名 20.6%、「30分～1時間より少ない」36名 9.1%、「1時間～2時間より少ない」8名 2.0%、「2時間～3時間より少ない」10名 2.5%、「3時間以上」5名 1.3%、「わからない」20名 5.1%となっている。

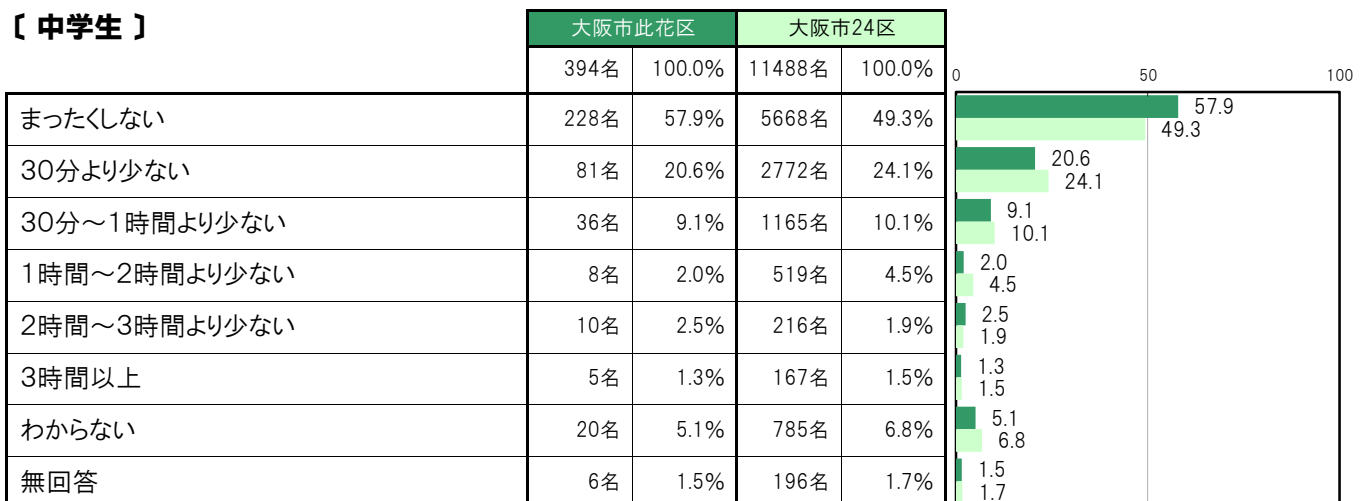
【小・中全体】



【小学生】



【中学生】



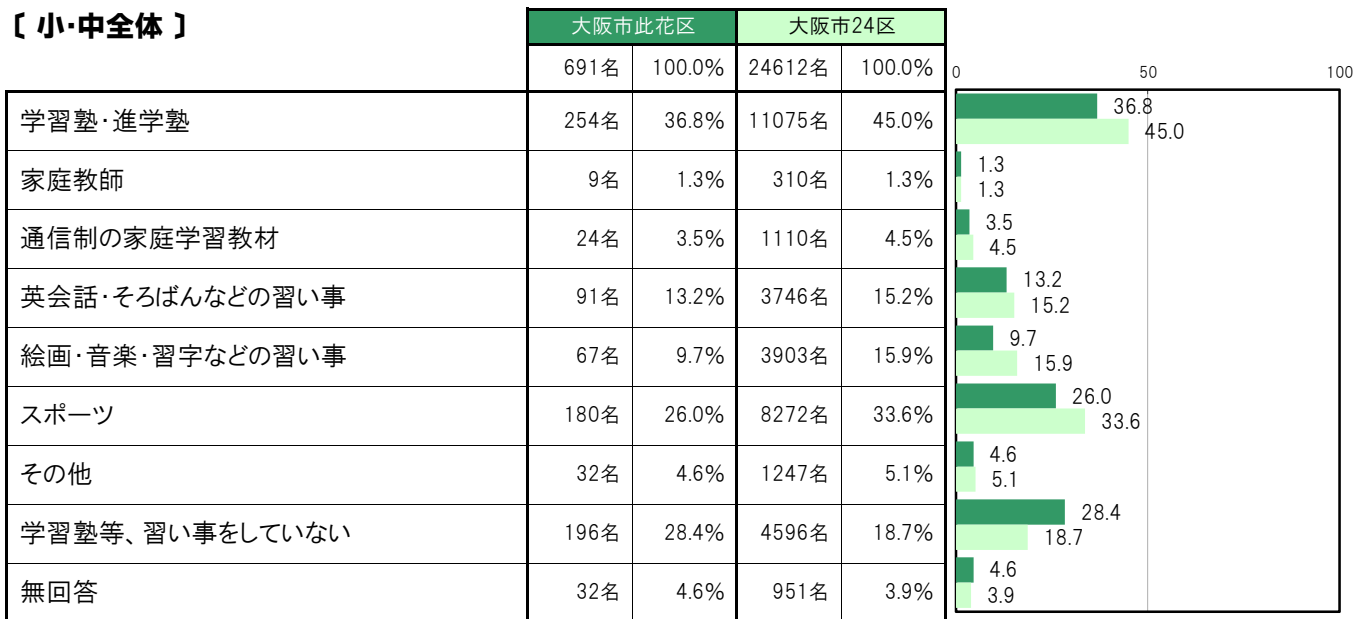
A-97.学習塾等に通っているか【子ども 問15】

大阪市此花区〔小・中全体〕では、「学習塾・進学塾」254名 36.8%、「家庭教師」9名 1.3%、「通信制の家庭学習教材」24名 3.5%、「英会話・そろばんなどの習い事」91名 13.2%、「絵画・音楽・習字などの習い事」67名 9.7%、「スポーツ」180名 26.0%、「その他」32名 4.6%、「学習塾等、習い事をしていない」196名 28.4%となっている。

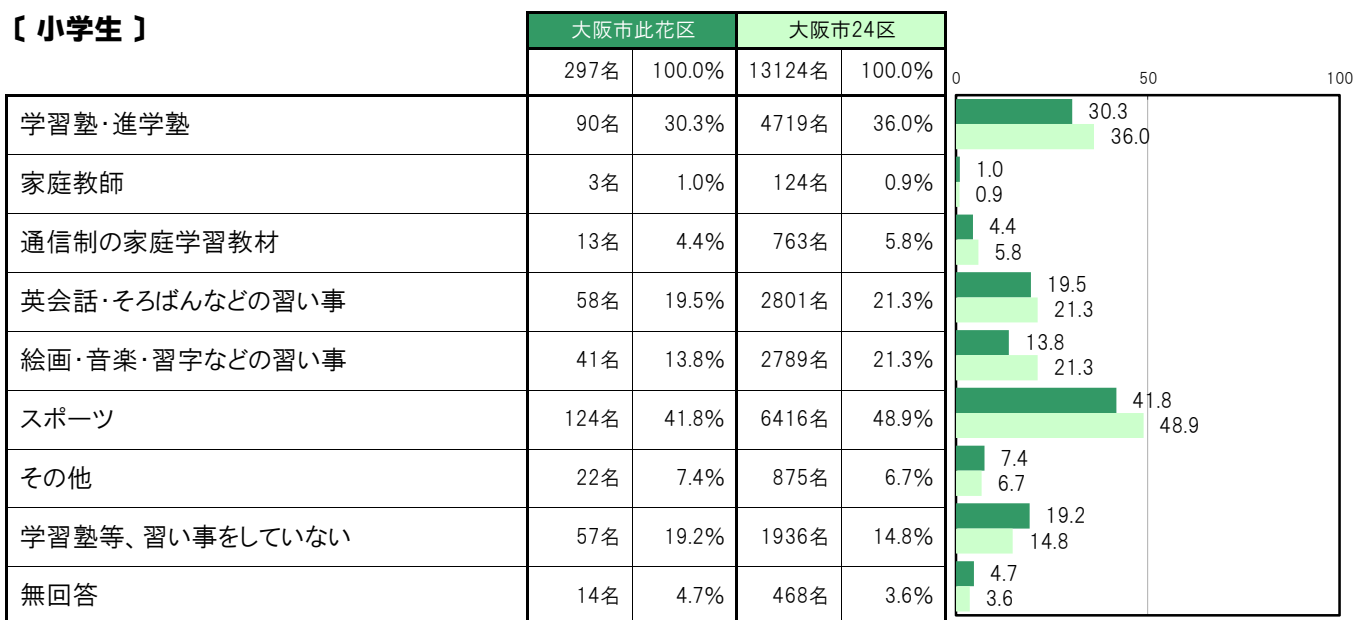
大阪市此花区〔小学生〕では、「学習塾・進学塾」90名 30.3%、「家庭教師」3名 1.0%、「通信制の家庭学習教材」13名 4.4%、「英会話・そろばんなどの習い事」58名 19.5%、「絵画・音楽・習字などの習い事」41名 13.8%、「スポーツ」124名 41.8%、「その他」22名 7.4%、「学習塾等、習い事をしていない」57名 19.2%となっている。

大阪市此花区〔中学生〕では、「学習塾・進学塾」164名 41.6%、「家庭教師」6名 1.5%、「通信制の家庭学習教材」11名 2.8%、「英会話・そろばんなどの習い事」33名 8.4%、「絵画・音楽・習字などの習い事」26名 6.6%、「スポーツ」56名 14.2%、「その他」10名 2.5%、「学習塾等、習い事をしていない」139名 35.3%となっている。

【小・中全体】



【小学生】



〔中学生〕

	大阪市此花区		大阪市24区		0	50	100
	394名	100.0%	11488名	100.0%			
学習塾・進学塾	164名	41.6%	6356名	55.3%	41.6	55.3	
家庭教師	6名	1.5%	186名	1.6%	1.5	1.6	
通信制の家庭学習教材	11名	2.8%	347名	3.0%	2.8	3.0	
英会話・そろばんなどの習い事	33名	8.4%	945名	8.2%	8.4	8.2	
絵画・音楽・習字などの習い事	26名	6.6%	1114名	9.7%	6.6	9.7	
スポーツ	56名	14.2%	1856名	16.2%	14.2	16.2	
その他	10名	2.5%	372名	3.2%	2.5	3.2	
学習塾等、習い事をしていない	139名	35.3%	2660名	23.2%	35.3	23.2	
無回答	18名	4.6%	483名	4.2%	4.6	4.2	

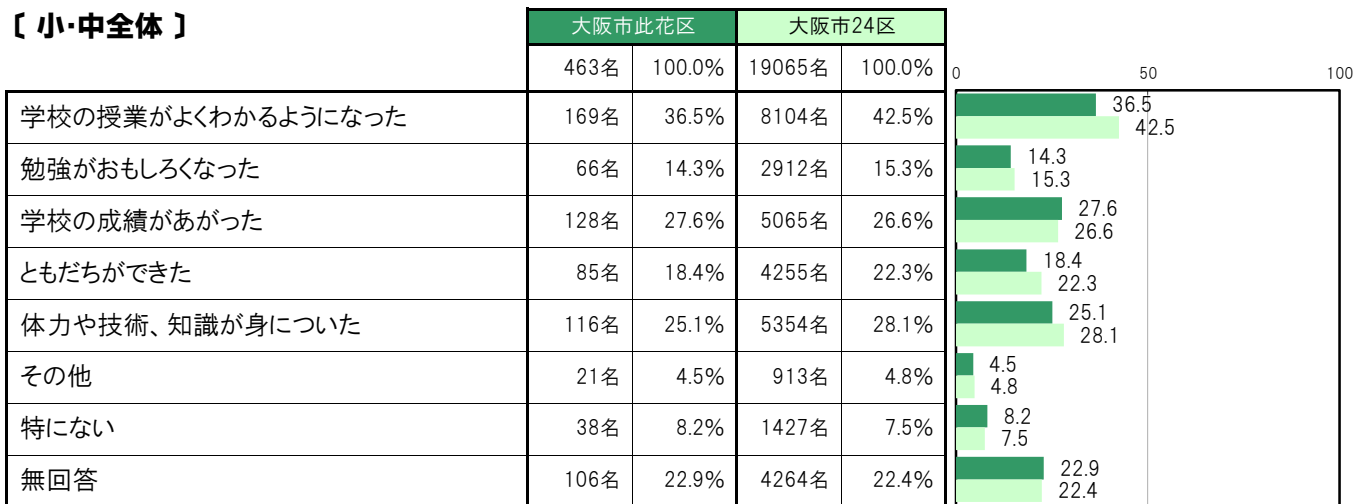
A-98. 学習塾等に通って良かったこと【子ども 問16】

大阪市此花区〔小・中全体〕では、「学校の授業がよくわかるようになった」169名 36.5%、「勉強がおもしろくなった」66名 14.3%、「学校の成績があがった」128名 27.6%、「ともだちができた」85名 18.4%、「体力や技術、知識が身についた」116名 25.1%、「その他」21名 4.5%、「特にない」38名 8.2%となっている。

大阪市此花区〔小学生〕では、「学校の授業がよくわかるようになった」62名 27.4%、「勉強がおもしろくなった」38名 16.8%、「学校の成績があがった」36名 15.9%、「ともだちができた」51名 22.6%、「体力や技術、知識が身についた」70名 31.0%、「その他」9名 4.0%、「特にない」12名 5.3%となっている。

大阪市此花区〔中学生〕では、「学校の授業がよくわかるようになった」107名 45.1%、「勉強がおもしろくなった」28名 11.8%、「学校の成績があがった」92名 38.8%、「ともだちができた」34名 14.3%、「体力や技術、知識が身についた」46名 19.4%、「その他」12名 5.1%、「特にない」26名 11.0%となっている。

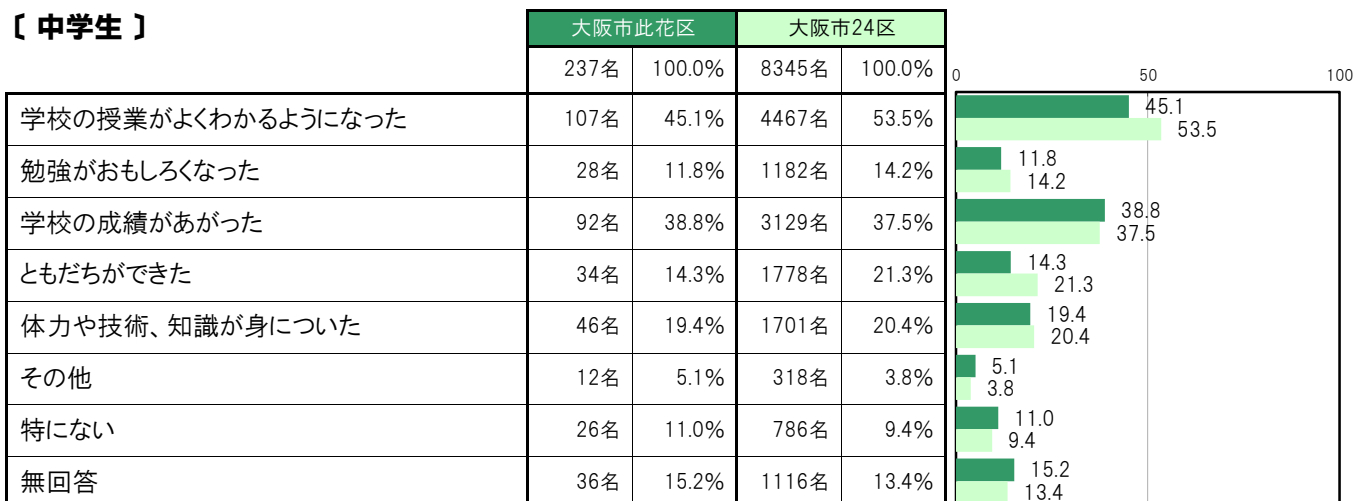
【小・中全体】



【小学生】



【中学生】



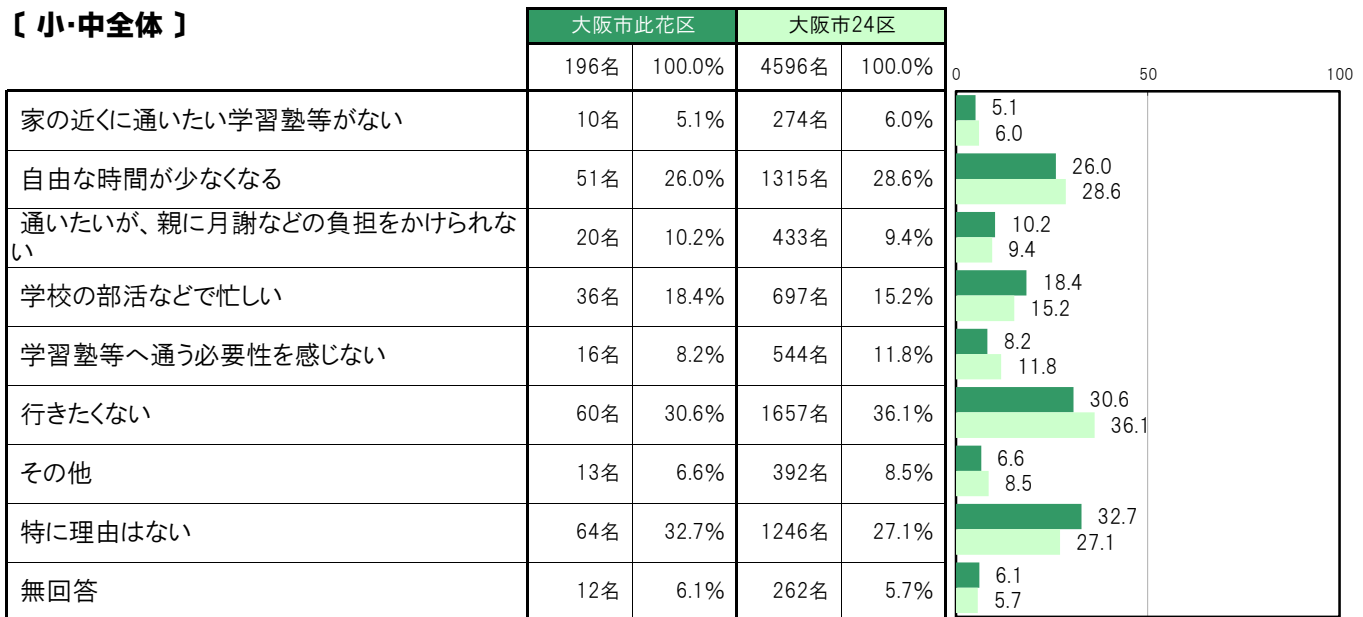
A-99.学習塾等に通っていない理由【子ども 問17】

大阪市此花区〔小・中全体〕では、「家の近くに通いたい学習塾等がない」10名 5.1%、「自由な時間が少なくなる」51名 26.0%、「通いたい、親に月謝などの負担をかけられない」20名 10.2%、「学校の部活などで忙しい」36名 18.4%、「学習塾等へ通う必要性を感じない」16名 8.2%、「行きたくない」60名 30.6%、「その他」13名 6.6%、「特に理由はない」64名 32.7%となっている。

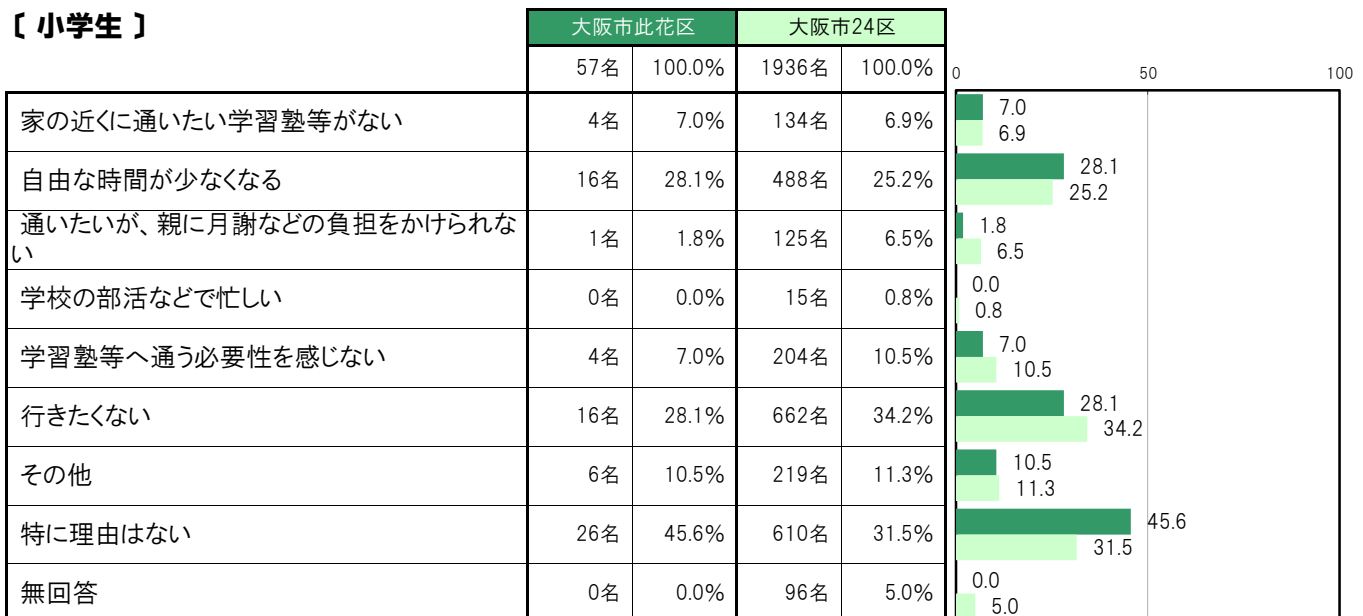
大阪市此花区〔小学生〕では、「家の近くに通いたい学習塾等がない」4名 7.0%、「自由な時間が少なくなる」16名 28.1%、「通いたい、親に月謝などの負担をかけられない」1名 1.8%、「学校の部活などで忙しい」0名 0.0%、「学習塾等へ通う必要性を感じない」4名 7.0%、「行きたくない」16名 28.1%、「その他」6名 10.5%、「特に理由はない」26名 45.6%となっている。

大阪市此花区〔中学生〕では、「家の近くに通いたい学習塾等がない」6名 4.3%、「自由な時間が少なくなる」35名 25.2%、「通いたい、親に月謝などの負担をかけられない」19名 13.7%、「学校の部活などで忙しい」36名 25.9%、「学習塾等へ通う必要性を感じない」12名 8.6%、「行きたくない」44名 31.7%、「その他」7名 5.0%、「特に理由はない」38名 27.3%となっている。

【小・中全体】



【小学生】



【中学生】

	大阪市此花区		大阪市24区		0	50	100
	139名	100.0%	2660名	100.0%			
家の近くに通いたい学習塾等がない	6名	4.3%	140名	5.3%	4.3	5.3	
自由な時間が少なくなる	35名	25.2%	827名	31.1%	25.2	31.1	
通いたいが、親に月謝などの負担をかけられない	19名	13.7%	308名	11.6%	13.7	11.6	
学校の部活などで忙しい	36名	25.9%	682名	25.6%	25.9	25.6	
学習塾等へ通う必要性を感じない	12名	8.6%	340名	12.8%	8.6	12.8	
行きたくない	44名	31.7%	995名	37.4%	31.7	37.4	
その他	7名	5.0%	173名	6.5%	5.0	6.5	
特に理由はない	38名	27.3%	636名	23.9%	27.3	23.9	
無回答	12名	8.6%	166名	6.2%	8.6	6.2	

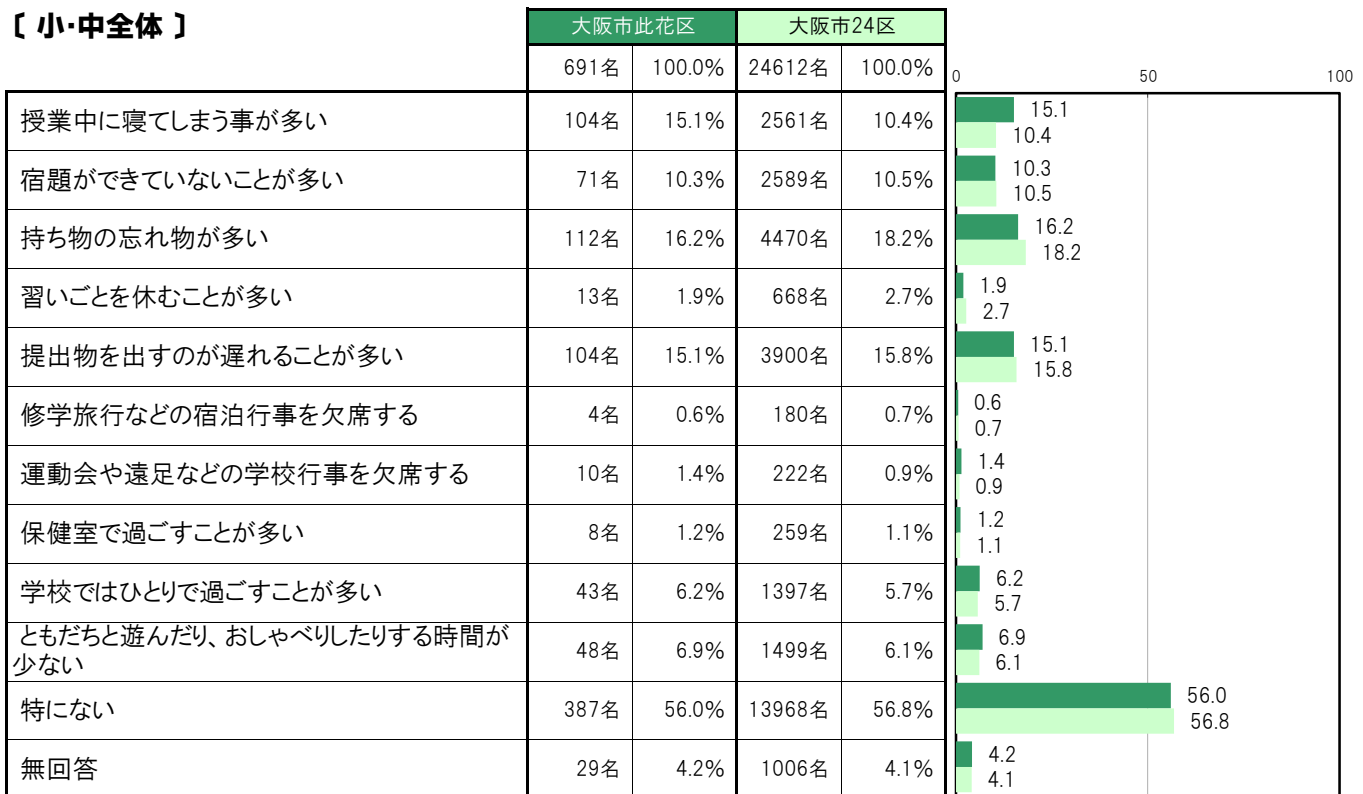
A-100. 学校や行事等で起きていることや過ごし方について【子ども 問19】

大阪市此花区〔小・中全体〕では、「特にない」387名 56.0%、「持ち物の忘れ物が多い」112名 16.2%、「授業中に寝てしまう事が多い」104名 15.1%、「提出物を出すのが遅れることが多い」104名 15.1%、「宿題ができていないことが多い」71名 10.3%の順に高くなっている。

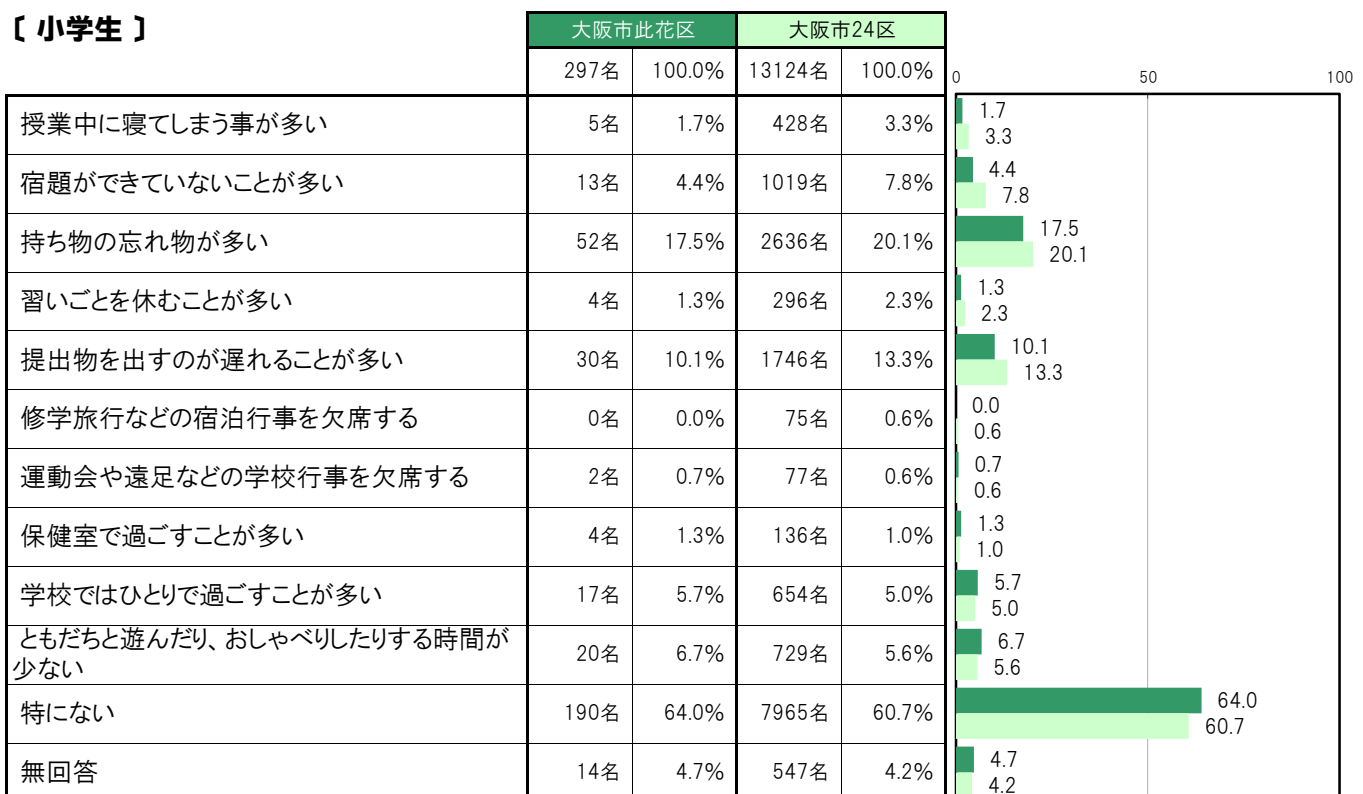
大阪市此花区〔小学生〕では、「特にない」190名 64.0%、「持ち物の忘れ物が多い」52名 17.5%、「提出物を出すのが遅れることが多い」30名 10.1%、「ともだちと遊んだり、おしゃべりしたりする時間が少ない」20名 6.7%、「学校ではひとりで過ごすことが多い」17名 5.7%の順に高くなっている。

大阪市此花区〔中学生〕では、「特にない」197名 50.0%、「授業中に寝てしまう事が多い」99名 25.1%、「提出物を出すのが遅れることが多い」74名 18.8%、「持ち物の忘れ物が多い」60名 15.2%、「宿題ができていないことが多い」58名 14.7%の順に高くなっている。

【小・中全体】



【小学生】



〔中学生〕

	大阪市此花区		大阪市24区		0	50	100
	394名	100.0%	11488名	100.0%			
授業中に寝てしまう事が多い	99名	25.1%	2133名	18.6%	25.1	18.6	
宿題ができていないことが多い	58名	14.7%	1570名	13.7%	14.7	13.7	
持ち物の忘れ物が多い	60名	15.2%	1834名	16.0%	15.2	16.0	
習いごとを休むことが多い	9名	2.3%	372名	3.2%	2.3	3.2	
提出物を出すのが遅れることが多い	74名	18.8%	2154名	18.8%	18.8	18.8	
修学旅行などの宿泊行事を欠席する	4名	1.0%	105名	0.9%	1.0	0.9	
運動会や遠足などの学校行事を欠席する	8名	2.0%	145名	1.3%	2.0	1.3	
保健室で過ごすことが多い	4名	1.0%	123名	1.1%	1.0	1.1	
学校ではひとりで過ごすことが多い	26名	6.6%	743名	6.5%	6.6	6.5	
ともだちと遊んだり、おしゃべりしたりする時間が少ない	28名	7.1%	770名	6.7%	7.1	6.7	
特にない	197名	50.0%	6003名	52.3%	50.0	52.3	
無回答	15名	3.8%	459名	4.0%	3.8	4.0	

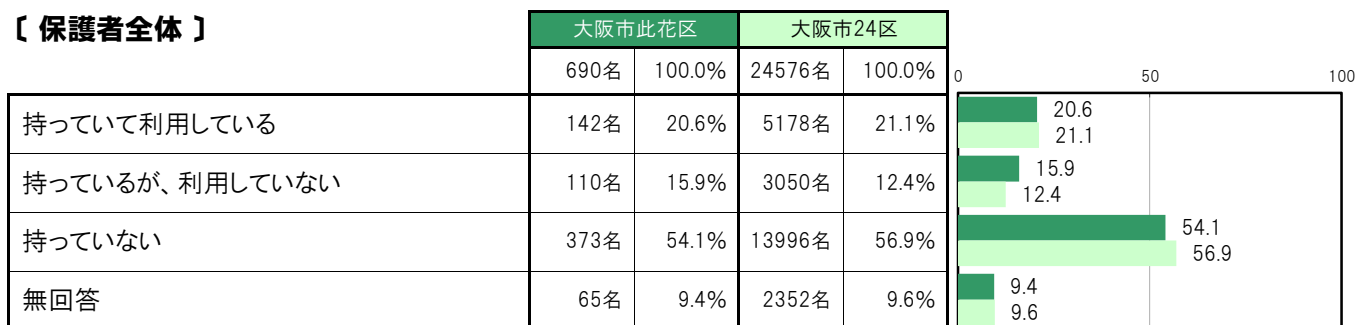
A-101. 塾代助成カードの所有状況【保護者 問25(1)】

大阪市此花区〔保護者全体〕では、「持っているが、利用していない」110名 15.9%、「持っていない」373名 54.1%となっている。

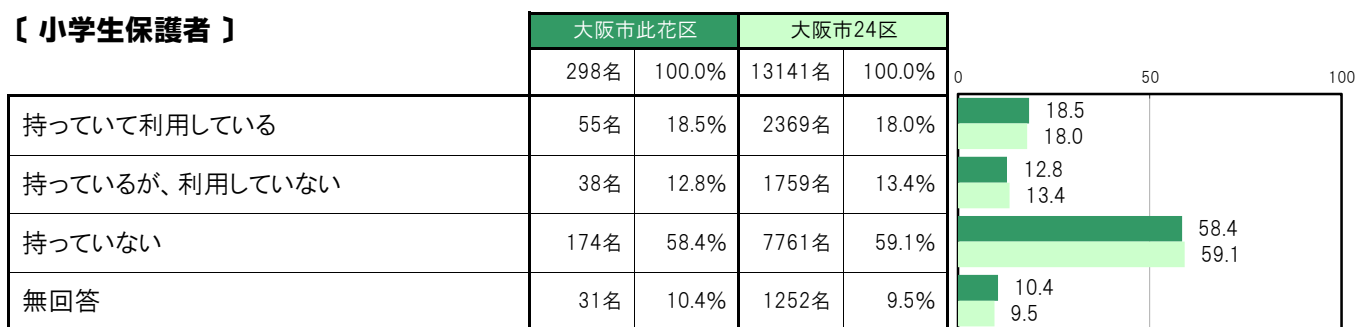
大阪市此花区〔小学生保護者〕では、「持っているが、利用していない」38名 12.8%、「持っていない」174名 58.4%となっている。

大阪市此花区〔中学生保護者〕では、「持っているが、利用していない」72名 18.4%、「持っていない」199名 50.8%となっている。

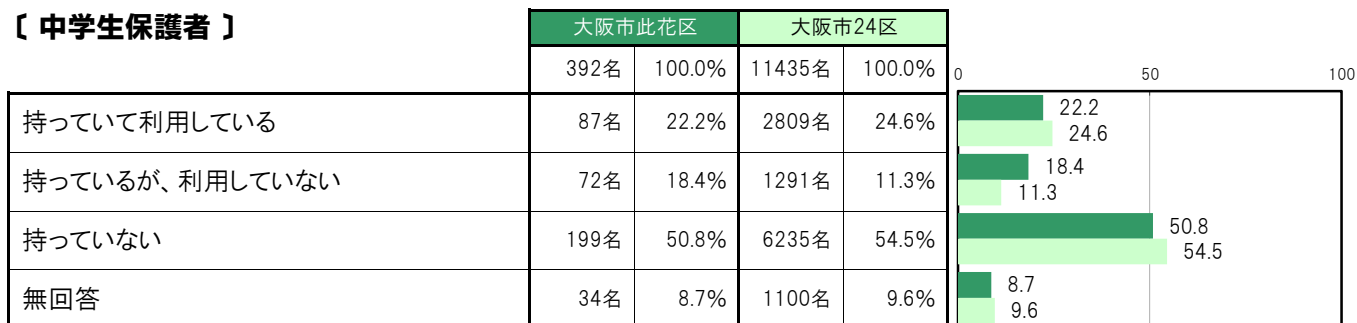
【保護者全体】



【小学生保護者】



【中学生保護者】



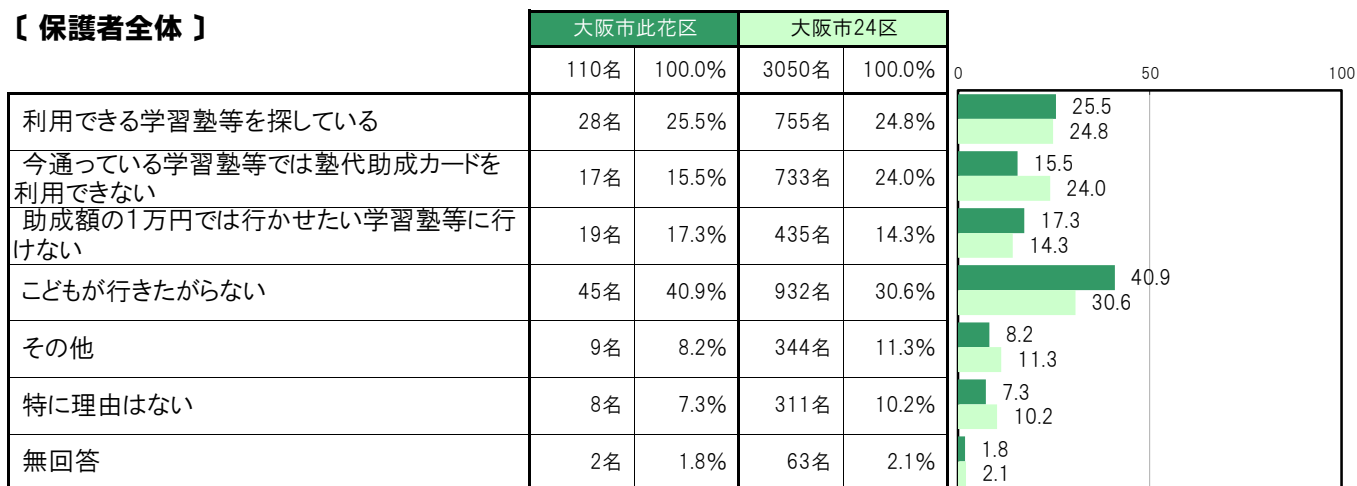
A-102. 塾代助成カードを利用していない理由【保護者 問25(2)】

大阪市此花区〔保護者全体〕では、「利用できる学習塾等を探している」28名 25.5%、「今通っている学習塾等では塾代助成カードを利用できない」17名 15.5%、「助成額の1万円では行かせたい学習塾等に行けない」19名 17.3%、「子どもが行きたがらない」45名 40.9%、「その他」9名 8.2%、「特に理由はない」8名 7.3%となっている。

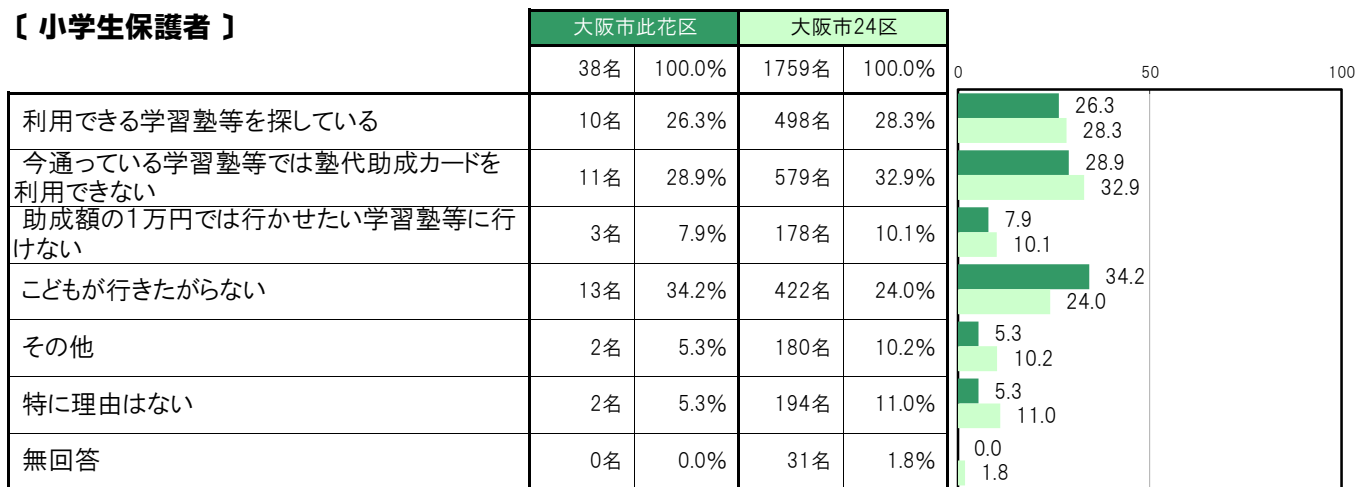
大阪市此花区〔小学生保護者〕では、「利用できる学習塾等を探している」10名 26.3%、「今通っている学習塾等では塾代助成カードを利用できない」11名 28.9%、「助成額の1万円では行かせたい学習塾等に行けない」3名 7.9%、「子どもが行きたがらない」13名 34.2%、「その他」2名 5.3%、「特に理由はない」2名 5.3%となっている。

大阪市此花区〔中学生保護者〕では、「利用できる学習塾等を探している」18名 25.0%、「今通っている学習塾等では塾代助成カードを利用できない」6名 8.3%、「助成額の1万円では行かせたい学習塾等に行けない」16名 22.2%、「子どもが行きたがらない」32名 44.4%、「その他」7名 9.7%、「特に理由はない」6名 8.3%となっている。

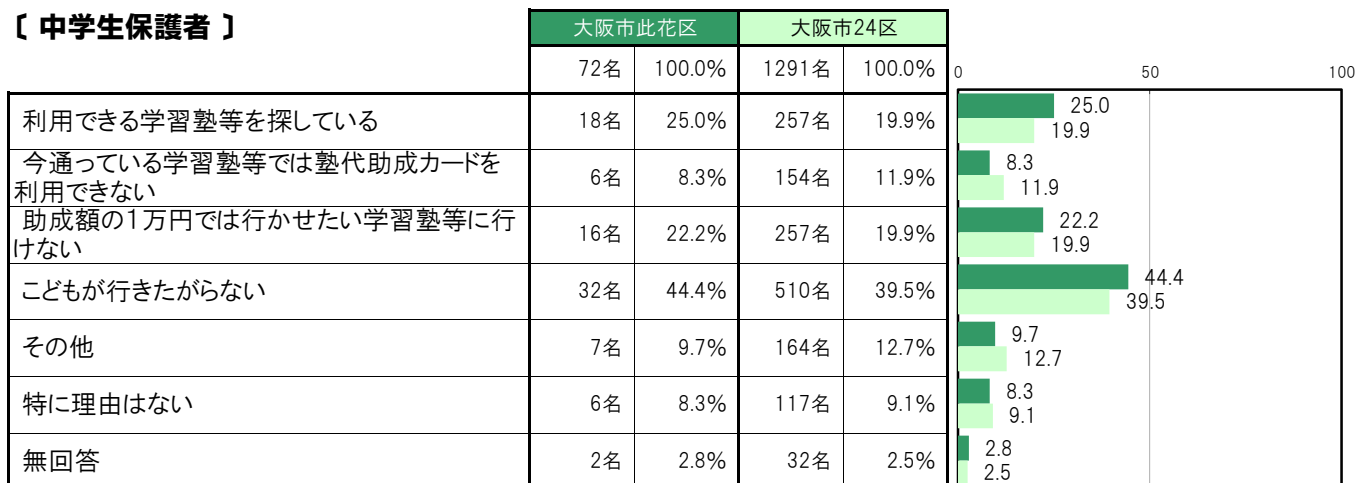
【保護者全体】



【小学生保護者】



【中学生保護者】



A-103. 塾代助成カードを持っていない理由【保護者 問25(3)】

大阪市此花区〔保護者全体〕では、「所得制限で利用できない」266名 71.3%、「手続きが面倒」30名 8.0%、「子どもが行きたがらない」29名 7.8%の順に高くなっている。

大阪市此花区〔小学生保護者〕では、「所得制限で利用できない」123名 70.7%、「手続きが面倒」14名 8.0%、「子どもが行きたがらない」13名 7.5%の順に高くなっている。

大阪市此花区〔中学生保護者〕では、「所得制限で利用できない」143名 71.9%、「子どもが行きたがらない」16名 8.0%、「手続きが面倒」16名 8.0%の順に高くなっている。

【保護者全体】

	大阪市此花区		大阪市24区		0	50	100
	373名	100.0%	13996名	100.0%			
所得制限で利用できない	266名	71.3%	10492名	75.0%	71.3 75.0		
助成額の1万円では行かせたい学習塾等に行けない	8名	2.1%	321名	2.3%	2.1 2.3		
家の近くに学習塾等がない	2名	0.5%	68名	0.5%	0.5 0.5		
子どもが行きたがらない	29名	7.8%	870名	6.2%	7.8 6.2		
学習塾へ通う必要性を感じない	8名	2.1%	188名	1.3%	2.1 1.3		
事業を知らなかった	9名	2.4%	222名	1.6%	2.4 1.6		
申請方法がわからない	24名	6.4%	504名	3.6%	6.4 3.6		
手続きが面倒	30名	8.0%	828名	5.9%	8.0 5.9		
その他	24名	6.4%	859名	6.1%	6.4 6.1		
特に理由はない	14名	3.8%	507名	3.6%	3.8 3.6		
無回答	3名	0.8%	244名	1.7%	0.8 1.7		

【小学生保護者】

	大阪市此花区		大阪市24区		0	50	100
	174名	100.0%	7761名	100.0%			
所得制限で利用できない	123名	70.7%	5688名	73.3%	70.7 73.3		
助成額の1万円では行かせたい学習塾等に行けない	3名	1.7%	137名	1.8%	1.7 1.8		
家の近くに学習塾等がない	0名	0.0%	47名	0.6%	0.0 0.6		
子どもが行きたがらない	13名	7.5%	429名	5.5%	7.5 5.5		
学習塾へ通う必要性を感じない	3名	1.7%	92名	1.2%	1.7 1.2		
事業を知らなかった	4名	2.3%	144名	1.9%	2.3 1.9		
申請方法がわからない	12名	6.9%	321名	4.1%	6.9 4.1		
手続きが面倒	14名	8.0%	521名	6.7%	8.0 6.7		
その他	13名	7.5%	599名	7.7%	7.5 7.7		
特に理由はない	7名	4.0%	286名	3.7%	4.0 3.7		
無回答	2名	1.1%	136名	1.8%	1.1 1.8		

〔中学生保護者〕

	大阪市此花区		大阪市24区		0	50	100
	199名	100.0%	6235名	100.0%			
所得制限で利用できない	143名	71.9%	4804名	77.0%	71.9	77.0	
助成額の1万円では行かせたい学習塾等に行けない	5名	2.5%	184名	3.0%	2.5	3.0	
家の近くに学習塾等がない	2名	1.0%	21名	0.3%	1.0	0.3	
子どもが行きたがらない	16名	8.0%	441名	7.1%	8.0	7.1	
学習塾へ通う必要性を感じない	5名	2.5%	96名	1.5%	2.5	1.5	
事業を知らなかった	5名	2.5%	78名	1.3%	2.5	1.3	
申請方法がわからない	12名	6.0%	183名	2.9%	6.0	2.9	
手続きが面倒	16名	8.0%	307名	4.9%	8.0	4.9	
その他	11名	5.5%	260名	4.2%	5.5	4.2	
特に理由はない	7名	3.5%	221名	3.5%	3.5	3.5	
無回答	1名	0.5%	108名	1.7%	0.5	1.7	

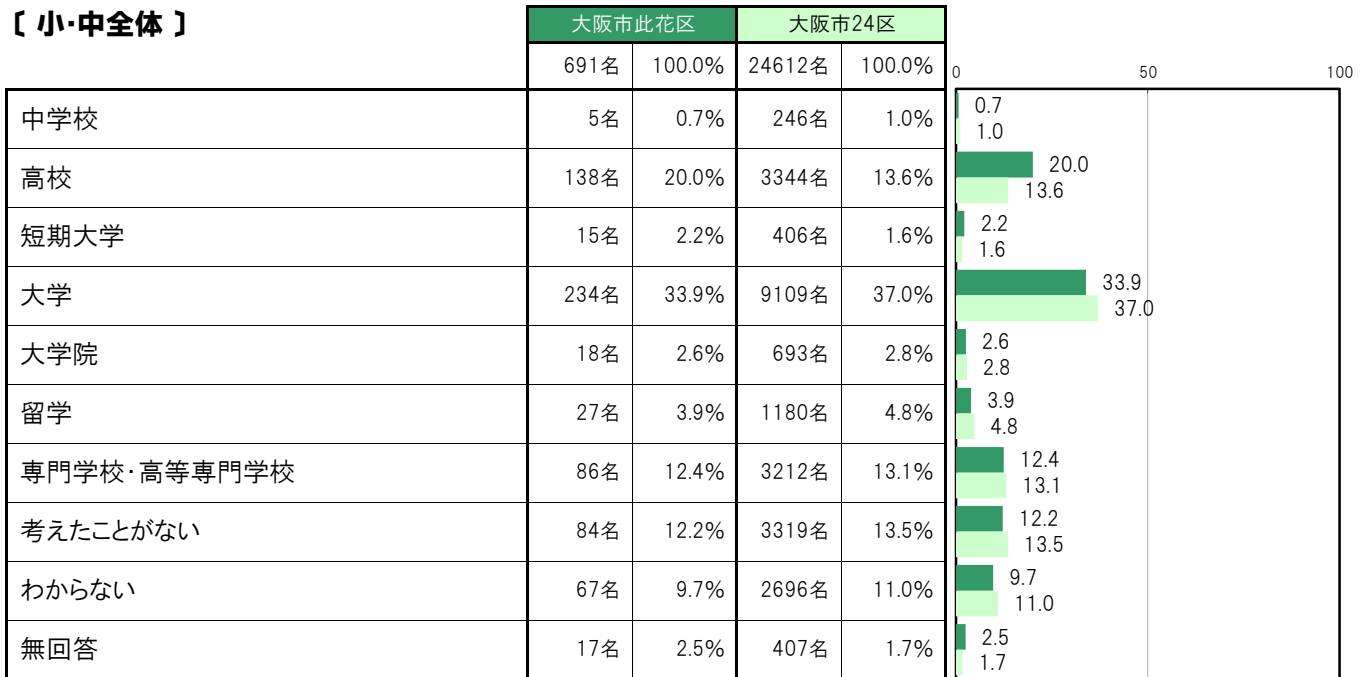
A-104. 将来どこまでの進学を希望するか【子ども 問27】

大阪市此花区〔小・中全体〕では、「大学」234名 33.9%、「高校」138名 20.0%、「専門学校・高等専門学校」86名 12.4%、「考えたことがない」84名 12.2%、「わからない」67名 9.7%の順に高くなっている。

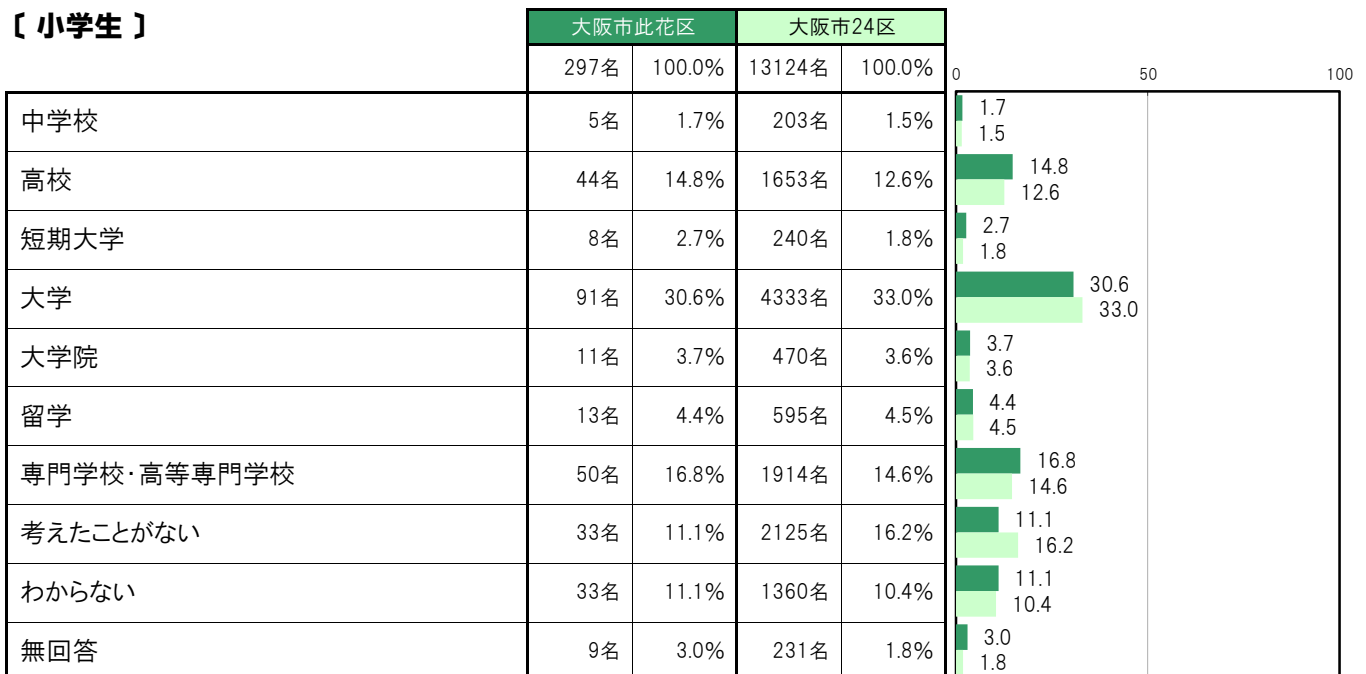
大阪市此花区〔小学生〕では、「大学」91名 30.6%、「専門学校・高等専門学校」50名 16.8%、「高校」44名 14.8%、「考えたことがない」33名 11.1%、「わからない」33名 11.1%の順に高くなっている。

大阪市此花区〔中学生〕では、「大学」143名 36.3%、「高校」94名 23.9%、「考えたことがない」51名 12.9%、「専門学校・高等専門学校」36名 9.1%、「わからない」34名 8.6%の順に高くなっている。

〔小・中全体〕



〔小学生〕



〔中学生〕

	大阪市此花区		大阪市24区		0	50	100
	394名	100.0%	11488名	100.0%			
中学校	0名	0.0%	43名	0.4%	0.0	0.4	
高校	94名	23.9%	1691名	14.7%	23.9	14.7	
短期大学	7名	1.8%	166名	1.4%	1.8	1.4	
大学	143名	36.3%	4776名	41.6%	36.3	41.6	
大学院	7名	1.8%	223名	1.9%	1.8	1.9	
留学	14名	3.6%	585名	5.1%	3.6	5.1	
専門学校・高等専門学校	36名	9.1%	1298名	11.3%	9.1	11.3	
考えたことがない	51名	12.9%	1194名	10.4%	12.9	10.4	
わからない	34名	8.6%	1336名	11.6%	8.6	11.6	
無回答	8名	2.0%	176名	1.5%	2.0	1.5	

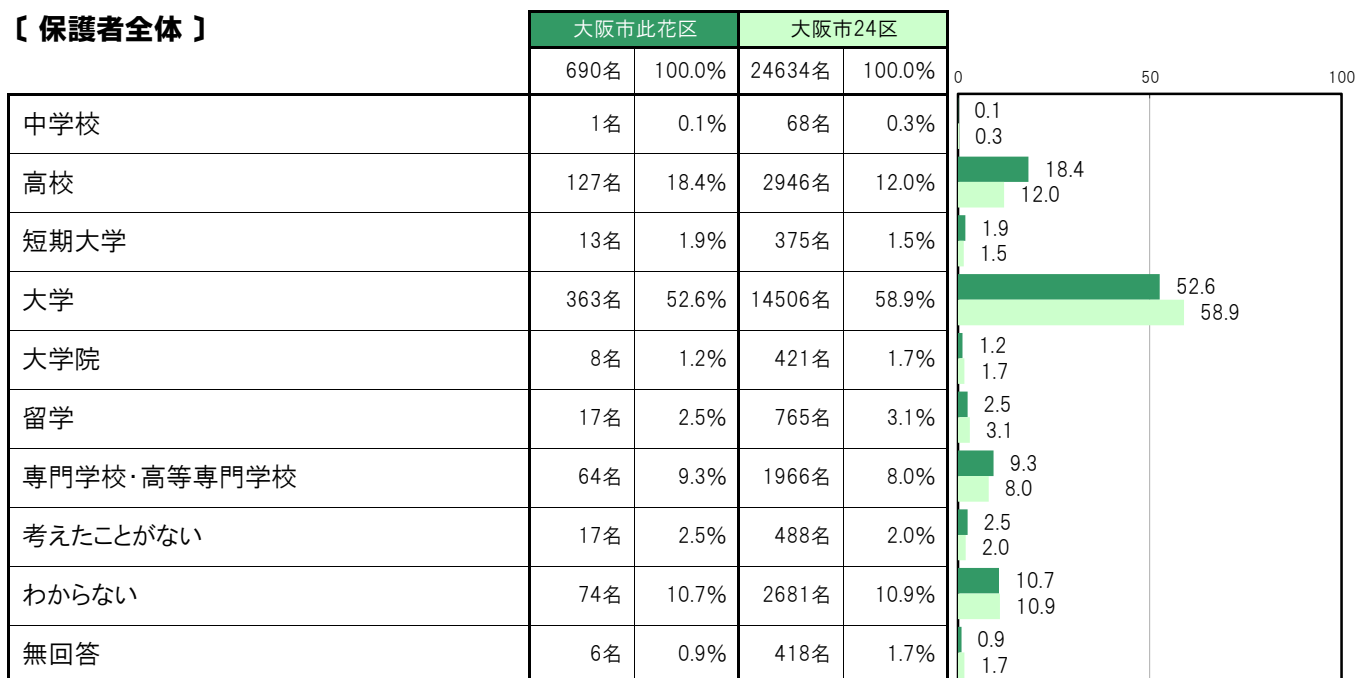
A-105.子どもの進学についてどこまでを希望するか【保護者 問15】

大阪市此花区〔保護者全体〕では、「大学」363名 52.6%、「高校」127名 18.4%、「わからない」74名 10.7%、「専門学校・高等専門学校」64名 9.3%、「留学」17名 2.5%の順に高くなっている。

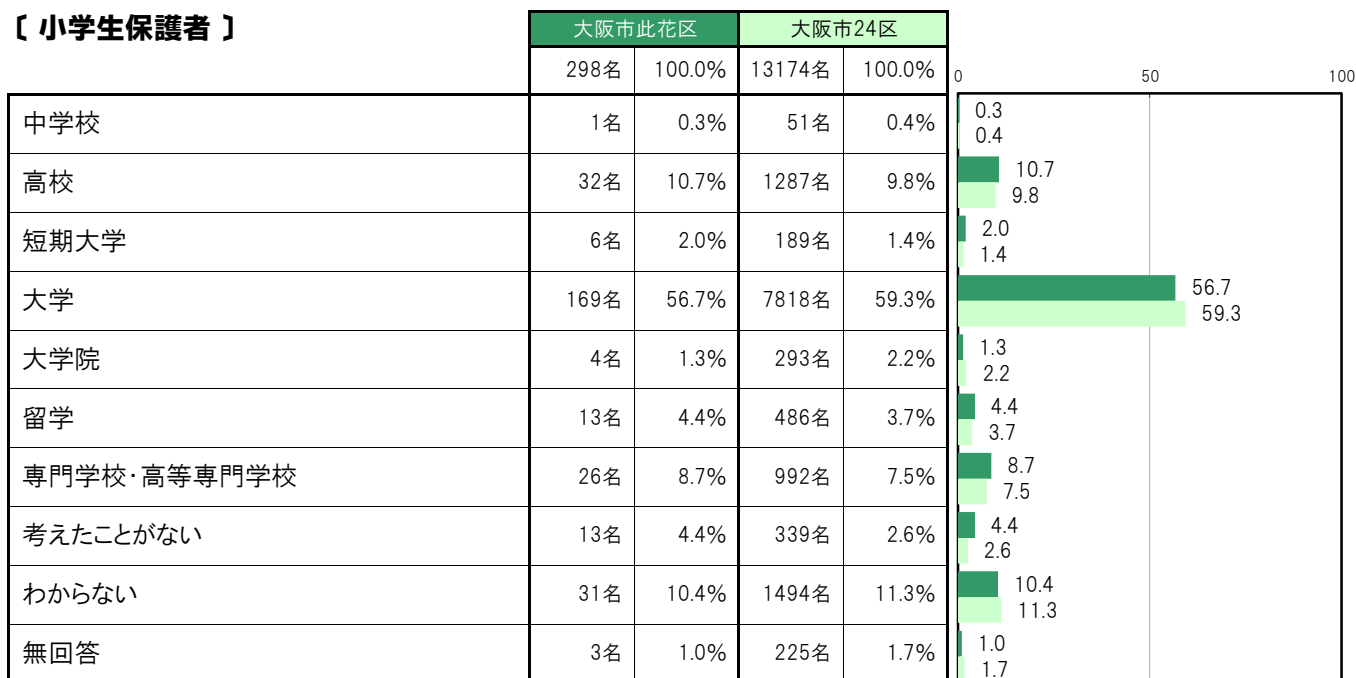
大阪市此花区〔小学生保護者〕では、「大学」169名 56.7%、「高校」32名 10.7%、「わからない」31名 10.4%、「専門学校・高等専門学校」26名 8.7%、「留学」13名 4.4%の順に高くなっている。

大阪市此花区〔中学生保護者〕では、「大学」194名 49.5%、「高校」95名 24.2%、「わからない」43名 11.0%、「専門学校・高等専門学校」38名 9.7%、「短期大学」7名 1.8%の順に高くなっている。

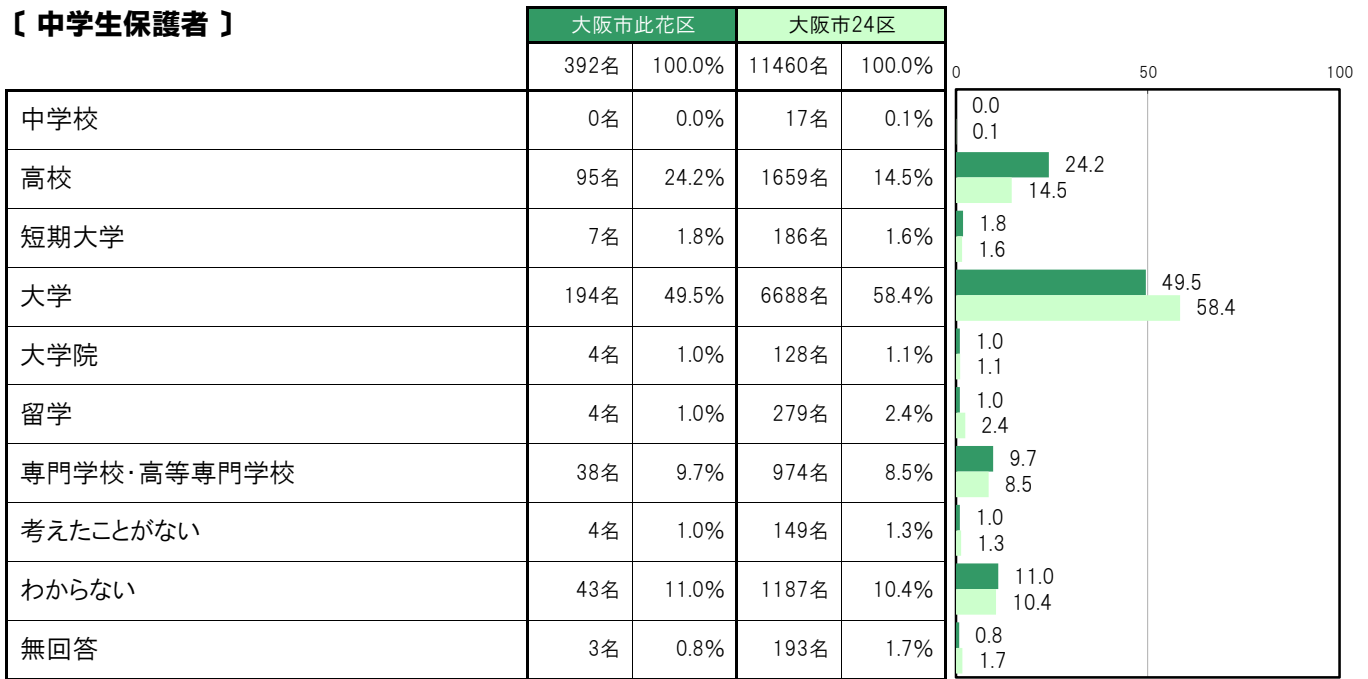
【保護者全体】



【小学生保護者】



〔中学生保護者〕



(4) 社会環境

A-106.心配ごとや悩みごとを親身になって聞いてくれる人がいるか〔保護者 問19①〕

大阪市此花区〔保護者全体〕では、「いる（1点）」597名 86.5%、「いない（0点）」36名 5.2%、「わからない」43名 6.2%、〔加重得点平均〕は0.94点となっている。

大阪市此花区〔小学生保護者〕では、「いる（1点）」270名 90.6%、「いない（0点）」11名 3.7%、「わからない」11名 3.7%、〔加重得点平均〕は0.96点となっている。

大阪市此花区〔中学生保護者〕では、「いる（1点）」327名 83.4%、「いない（0点）」25名 6.4%、「わからない」32名 8.2%、〔加重得点平均〕は0.93点となっている。

〔保護者全体〕

	大阪市此花区		大阪市24区		加重得点平均
	人数	割合	人数	割合	
いる（1点）	597名	86.5%	21574名	87.8%	86.5
いない（0点）	36名	5.2%	1400名	5.7%	5.2
わからない	43名	6.2%	1185名	4.8%	6.2
無回答	14名	2.0%	417名	1.7%	4.8
〔加重得点平均〕	0.94点		0.94点		2.0

〔小学生保護者〕

	大阪市此花区		大阪市24区		加重得点平均
	人数	割合	人数	割合	
いる（1点）	270名	90.6%	11603名	88.3%	90.6
いない（0点）	11名	3.7%	738名	5.6%	3.7
わからない	11名	3.7%	587名	4.5%	3.7
無回答	6名	2.0%	213名	1.6%	4.5
〔加重得点平均〕	0.96点		0.94点		2.0

〔中学生保護者〕

	大阪市此花区		大阪市24区		加重得点平均
	人数	割合	人数	割合	
いる（1点）	327名	83.4%	9971名	87.2%	83.4
いない（0点）	25名	6.4%	662名	5.8%	6.4
わからない	32名	8.2%	598名	5.2%	8.2
無回答	8名	2.0%	204名	1.8%	5.2
〔加重得点平均〕	0.93点		0.94点		2.0

A-107.気持ちを察して思いやってくれる人がいるか〔保護者 問19②〕

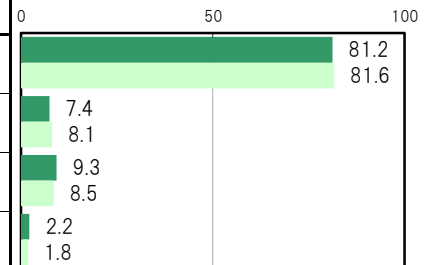
大阪市此花区〔保護者全体〕では、「いる（1点）」560名 81.2%、「いない（0点）」51名 7.4%、「わからない」64名 9.3%、〔加重得点平均〕は0.92点となっている。

大阪市此花区〔小学生保護者〕では、「いる（1点）」251名 84.2%、「いない（0点）」17名 5.7%、「わからない」24名 8.1%、〔加重得点平均〕は0.94点となっている。

大阪市此花区〔中学生保護者〕では、「いる（1点）」309名 78.8%、「いない（0点）」34名 8.7%、「わからない」40名 10.2%、〔加重得点平均〕は0.90点となっている。

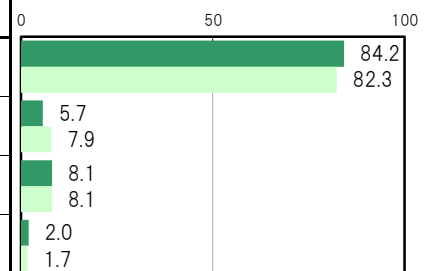
〔保護者全体〕

	大阪市此花区		大阪市24区	
	人数	割合	人数	割合
いる（1点）	560名	81.2%	20051名	81.6%
いない（0点）	51名	7.4%	1995名	8.1%
わからない	64名	9.3%	2088名	8.5%
無回答	15名	2.2%	442名	1.8%
〔加重得点平均〕	0.92点		0.91点	



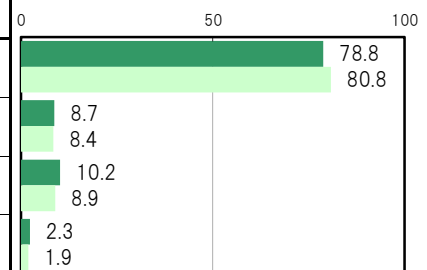
〔小学生保護者〕

	大阪市此花区		大阪市24区	
	人数	割合	人数	割合
いる（1点）	251名	84.2%	10814名	82.3%
いない（0点）	17名	5.7%	1040名	7.9%
わからない	24名	8.1%	1065名	8.1%
無回答	6名	2.0%	222名	1.7%
〔加重得点平均〕	0.94点		0.91点	



〔中学生保護者〕

	大阪市此花区		大阪市24区	
	人数	割合	人数	割合
いる（1点）	309名	78.8%	9237名	80.8%
いない（0点）	34名	8.7%	955名	8.4%
わからない	40名	10.2%	1023名	8.9%
無回答	9名	2.3%	220名	1.9%
〔加重得点平均〕	0.90点		0.91点	



A-108. 趣味や関心事を話して、気分転換させてくれる人がいるか【保護者 問19③】

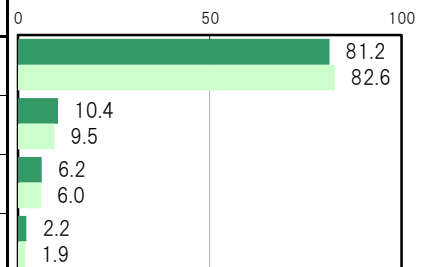
大阪市此花区〔保護者全体〕では、「いる（1点）」560名 81.2%、「いない（0点）」72名 10.4%、「わからない」43名 6.2%、〔加重得点平均〕は0.89点となっている。

大阪市此花区〔小学生保護者〕では、「いる（1点）」241名 80.9%、「いない（0点）」33名 11.1%、「わからない」18名 6.0%、〔加重得点平均〕は0.88点となっている。

大阪市此花区〔中学生保護者〕では、「いる（1点）」319名 81.4%、「いない（0点）」39名 9.9%、「わからない」25名 6.4%、〔加重得点平均〕は0.89点となっている。

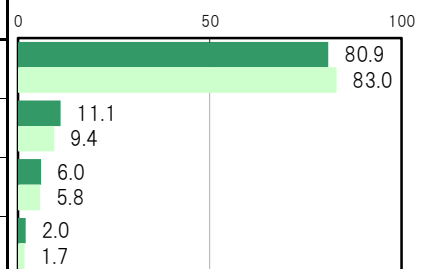
【保護者全体】

	大阪市此花区		大阪市24区	
	人数	割合	人数	割合
いる（1点）	560名	81.2%	20309名	82.6%
いない（0点）	72名	10.4%	2325名	9.5%
わからない	43名	6.2%	1480名	6.0%
無回答	15名	2.2%	462名	1.9%
〔加重得点平均〕	0.89点		0.90点	



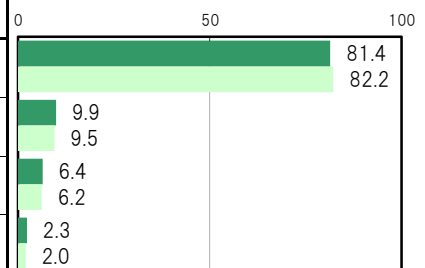
【小学生保護者】

	大阪市此花区		大阪市24区	
	人数	割合	人数	割合
いる（1点）	241名	80.9%	10913名	83.0%
いない（0点）	33名	11.1%	1233名	9.4%
わからない	18名	6.0%	767名	5.8%
無回答	6名	2.0%	228名	1.7%
〔加重得点平均〕	0.88点		0.90点	



【中学生保護者】

	大阪市此花区		大阪市24区	
	人数	割合	人数	割合
いる（1点）	319名	81.4%	9396名	82.2%
いない（0点）	39名	9.9%	1092名	9.5%
わからない	25名	6.4%	713名	6.2%
無回答	9名	2.3%	234名	2.0%
〔加重得点平均〕	0.89点		0.90点	



A-109.子どもとの関わりについて適切な助言をくれる人がいるか【保護者 問19④】

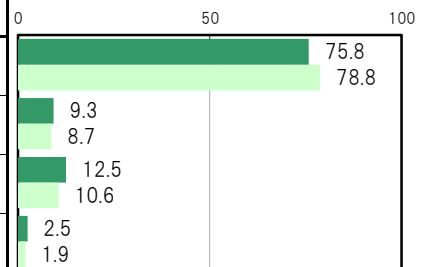
大阪市此花区〔保護者全体〕では、「いる（1点）」523名 75.8%、「いない（0点）」64名 9.3%、「わからない」86名 12.5%、〔加重得点平均〕は0.89点となっている。

大阪市此花区〔小学生保護者〕では、「いる（1点）」235名 78.9%、「いない（0点）」21名 7.0%、「わからない」36名 12.1%、〔加重得点平均〕は0.92点となっている。

大阪市此花区〔中学生保護者〕では、「いる（1点）」288名 73.5%、「いない（0点）」43名 11.0%、「わからない」50名 12.8%、〔加重得点平均〕は0.87点となっている。

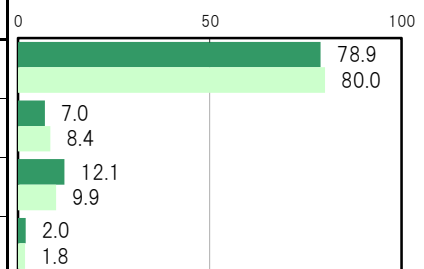
【保護者全体】

	大阪市此花区		大阪市24区	
	人数	割合	人数	割合
いる（1点）	523名	75.8%	19356名	78.8%
いない（0点）	64名	9.3%	2140名	8.7%
わからない	86名	12.5%	2609名	10.6%
無回答	17名	2.5%	471名	1.9%
〔加重得点平均〕	0.89点		0.90点	



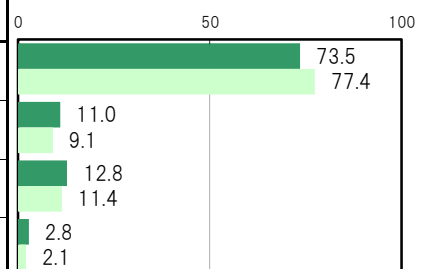
【小学生保護者】

	大阪市此花区		大阪市24区	
	人数	割合	人数	割合
いる（1点）	235名	78.9%	13141名	80.0%
いない（0点）	21名	7.0%	1098名	8.4%
わからない	36名	12.1%	1303名	9.9%
無回答	6名	2.0%	230名	1.8%
〔加重得点平均〕	0.92点		0.91点	



【中学生保護者】

	大阪市此花区		大阪市24区	
	人数	割合	人数	割合
いる（1点）	288名	73.5%	8846名	77.4%
いない（0点）	43名	11.0%	1042名	9.1%
わからない	50名	12.8%	1306名	11.4%
無回答	11名	2.8%	241名	2.1%
〔加重得点平均〕	0.87点		0.89点	



A-110.子どもの学びや遊びを豊かにする情報をくれる人がいるか〔保護者 問19⑤〕

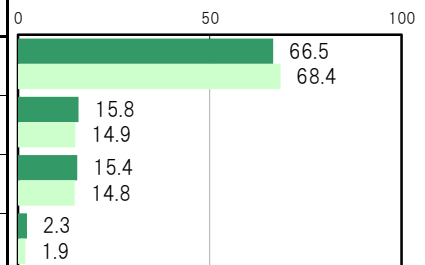
大阪市此花区〔保護者全体〕では、「いる（1点）」459名 66.5%、「いない（0点）」109名 15.8%、「わからない」106名 15.4%、〔加重得点平均〕は0.81点となっている。

大阪市此花区〔小学生保護者〕では、「いる（1点）」218名 73.2%、「いない（0点）」38名 12.8%、「わからない」36名 12.1%、〔加重得点平均〕は0.85点となっている。

大阪市此花区〔中学生保護者〕では、「いる（1点）」241名 61.5%、「いない（0点）」71名 18.1%、「わからない」70名 17.9%、〔加重得点平均〕は0.77点となっている。

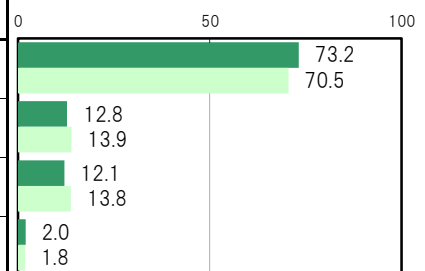
〔保護者全体〕

	大阪市此花区		大阪市24区	
	人数	割合	人数	割合
いる（1点）	459名	66.5%	16798名	68.4%
いない（0点）	109名	15.8%	3662名	14.9%
わからない	106名	15.4%	3641名	14.8%
無回答	16名	2.3%	475名	1.9%
〔加重得点平均〕	0.81点		0.82点	



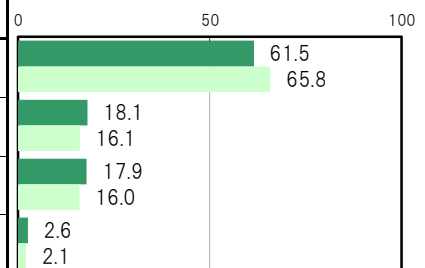
〔小学生保護者〕

	大阪市此花区		大阪市24区	
	人数	割合	人数	割合
いる（1点）	218名	73.2%	9270名	70.5%
いない（0点）	38名	12.8%	1823名	13.9%
わからない	36名	12.1%	1808名	13.8%
無回答	6名	2.0%	240名	1.8%
〔加重得点平均〕	0.85点		0.84点	



〔中学生保護者〕

	大阪市此花区		大阪市24区	
	人数	割合	人数	割合
いる（1点）	241名	61.5%	7528名	65.8%
いない（0点）	71名	18.1%	1839名	16.1%
わからない	70名	17.9%	1833名	16.0%
無回答	10名	2.6%	235名	2.1%
〔加重得点平均〕	0.77点		0.80点	



A-111.子どもの体調が悪いとき、医療機関に連れて行ってくれる人がいるか〔保護者 問19⑥〕

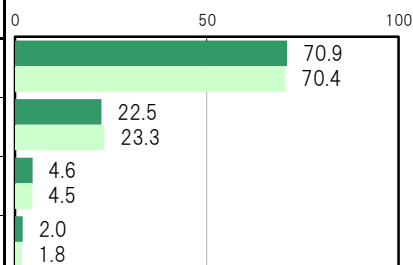
大阪市此花区〔保護者全体〕では、「いる（1点）」489名 70.9%、「いない（0点）」155名 22.5%、「わからない」32名 4.6%、〔加重得点平均〕は0.76点となっている。

大阪市此花区〔小学生保護者〕では、「いる（1点）」217名 72.8%、「いない（0点）」64名 21.5%、「わからない」12名 4.0%、〔加重得点平均〕は0.77点となっている。

大阪市此花区〔中学生保護者〕では、「いる（1点）」272名 69.4%、「いない（0点）」91名 23.2%、「わからない」20名 5.1%、〔加重得点平均〕は0.75点となっている。

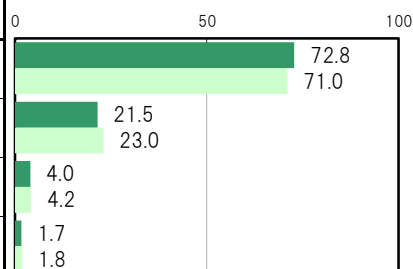
〔保護者全体〕

	大阪市此花区		大阪市24区	
	人数	割合	人数	割合
いる（1点）	489名	70.9%	17304名	70.4%
いない（0点）	155名	22.5%	5731名	23.3%
わからない	32名	4.6%	1097名	4.5%
無回答	14名	2.0%	444名	1.8%
〔加重得点平均〕	0.76点		0.75点	



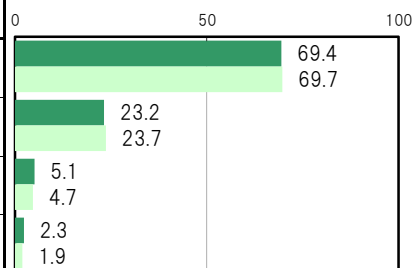
〔小学生保護者〕

	大阪市此花区		大阪市24区	
	人数	割合	人数	割合
いる（1点）	217名	72.8%	9331名	71.0%
いない（0点）	64名	21.5%	3026名	23.0%
わからない	12名	4.0%	554名	4.2%
無回答	5名	1.7%	230名	1.8%
〔加重得点平均〕	0.77点		0.76点	



〔中学生保護者〕

	大阪市此花区		大阪市24区	
	人数	割合	人数	割合
いる（1点）	272名	69.4%	7973名	69.7%
いない（0点）	91名	23.2%	2705名	23.7%
わからない	20名	5.1%	543名	4.7%
無回答	9名	2.3%	214名	1.9%
〔加重得点平均〕	0.75点		0.75点	



A-112.留守を頼める人がいるか〔保護者 問19⑦〕

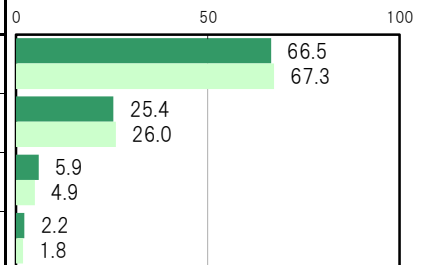
大阪市此花区〔保護者全体〕では、「いる（1点）」459名 66.5%、「いない（0点）」175名 25.4%、「わからない」41名 5.9%、〔加重得点平均〕は0.72点となっている。

大阪市此花区〔小学生保護者〕では、「いる（1点）」206名 69.1%、「いない（0点）」69名 23.2%、「わからない」17名 5.7%、〔加重得点平均〕は0.75点となっている。

大阪市此花区〔中学生保護者〕では、「いる（1点）」253名 64.5%、「いない（0点）」106名 27.0%、「わからない」24名 6.1%、〔加重得点平均〕は0.70点となっている。

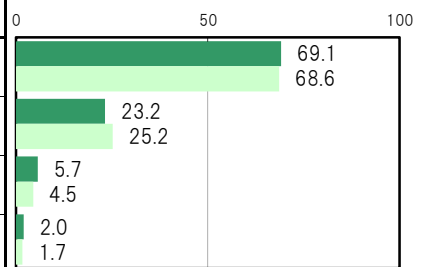
〔保護者全体〕

	大阪市此花区		大阪市24区	
	人数	割合	人数	割合
いる（1点）	459名	66.5%	16541名	67.3%
いない（0点）	175名	25.4%	6379名	26.0%
わからない	41名	5.9%	1208名	4.9%
無回答	15名	2.2%	448名	1.8%
〔加重得点平均〕	0.72点		0.72点	



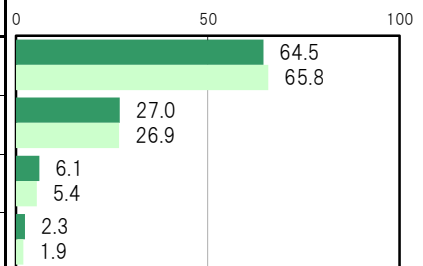
〔小学生保護者〕

	大阪市此花区		大阪市24区	
	人数	割合	人数	割合
いる（1点）	206名	69.1%	9016名	68.6%
いない（0点）	69名	23.2%	3308名	25.2%
わからない	17名	5.7%	590名	4.5%
無回答	6名	2.0%	227名	1.7%
〔加重得点平均〕	0.75点		0.73点	



〔中学生保護者〕

	大阪市此花区		大阪市24区	
	人数	割合	人数	割合
いる（1点）	253名	64.5%	7525名	65.8%
いない（0点）	106名	27.0%	3071名	26.9%
わからない	24名	6.1%	618名	5.4%
無回答	9名	2.3%	221名	1.9%
〔加重得点平均〕	0.70点		0.71点	



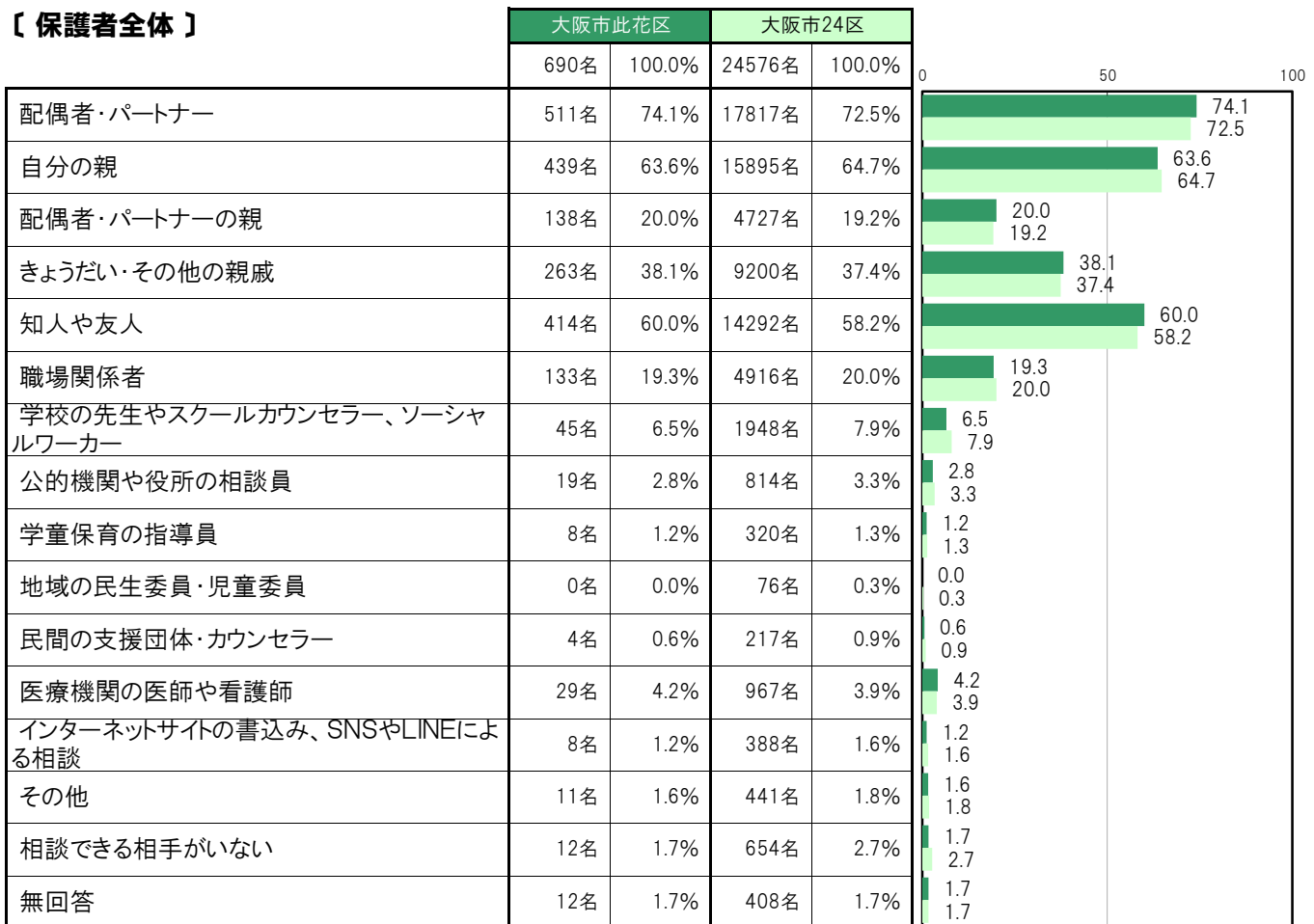
A-113.困った時や悩み事の相談相手・相談先【保護者 問20】

大阪市此花区〔保護者全体〕では、「配偶者・パートナー」511名 74.1%、「自分の親」439名 63.6%、「知人や友人」414名 60.0%、「きょうだい・その他の親戚」263名 38.1%、「配偶者・パートナーの親」138名 20.0%の順に高くなっている。

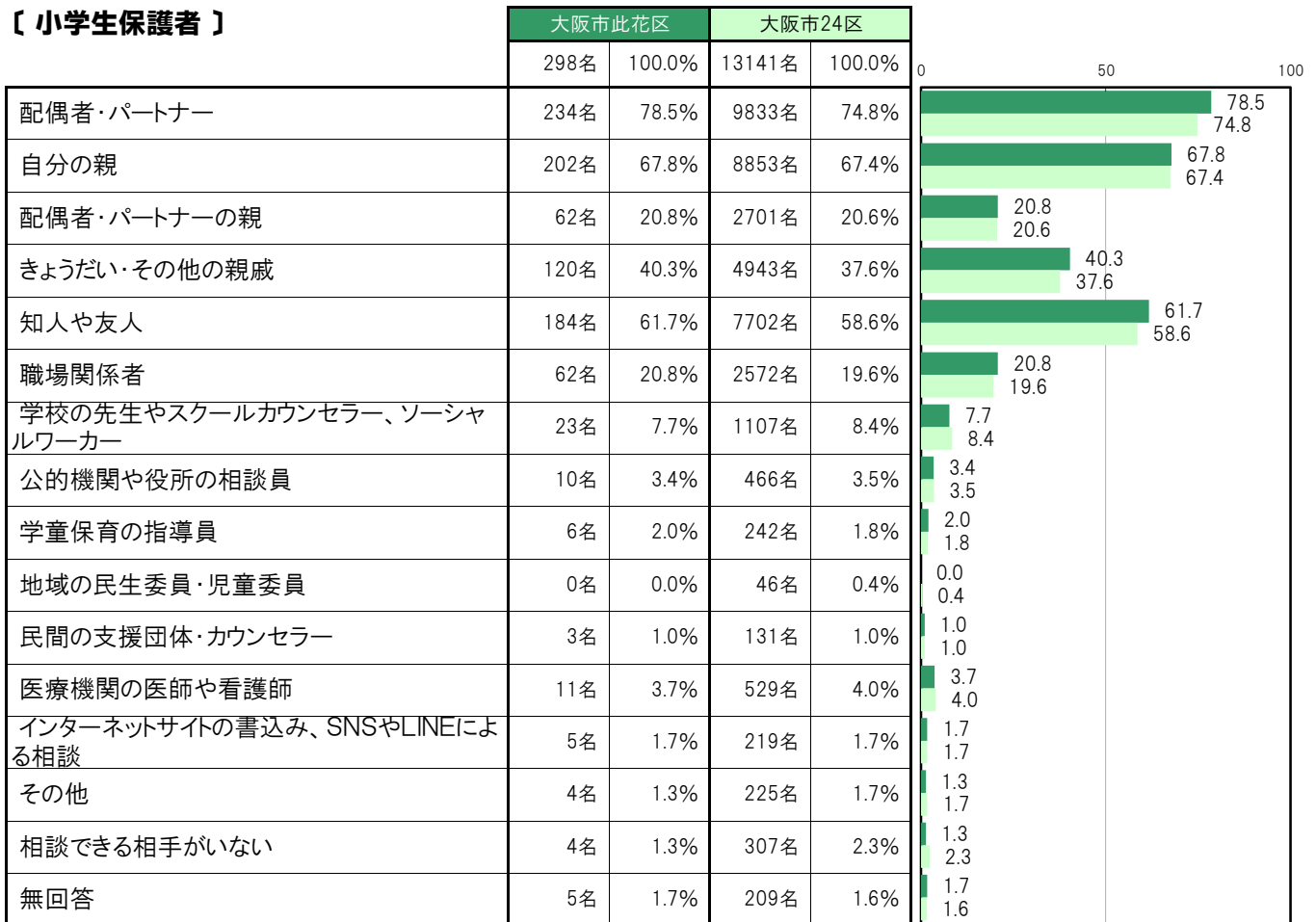
大阪市此花区〔小学生保護者〕では、「配偶者・パートナー」234名 78.5%、「自分の親」202名 67.8%、「知人や友人」184名 61.7%、「きょうだい・その他の親戚」120名 40.3%、「配偶者・パートナーの親」62名 20.8%の順に高くなっている。

大阪市此花区〔中学生保護者〕では、「配偶者・パートナー」277名 70.7%、「自分の親」237名 60.5%、「知人や友人」230名 58.7%、「きょうだい・その他の親戚」143名 36.5%、「配偶者・パートナーの親」76名 19.4%の順に高くなっている。

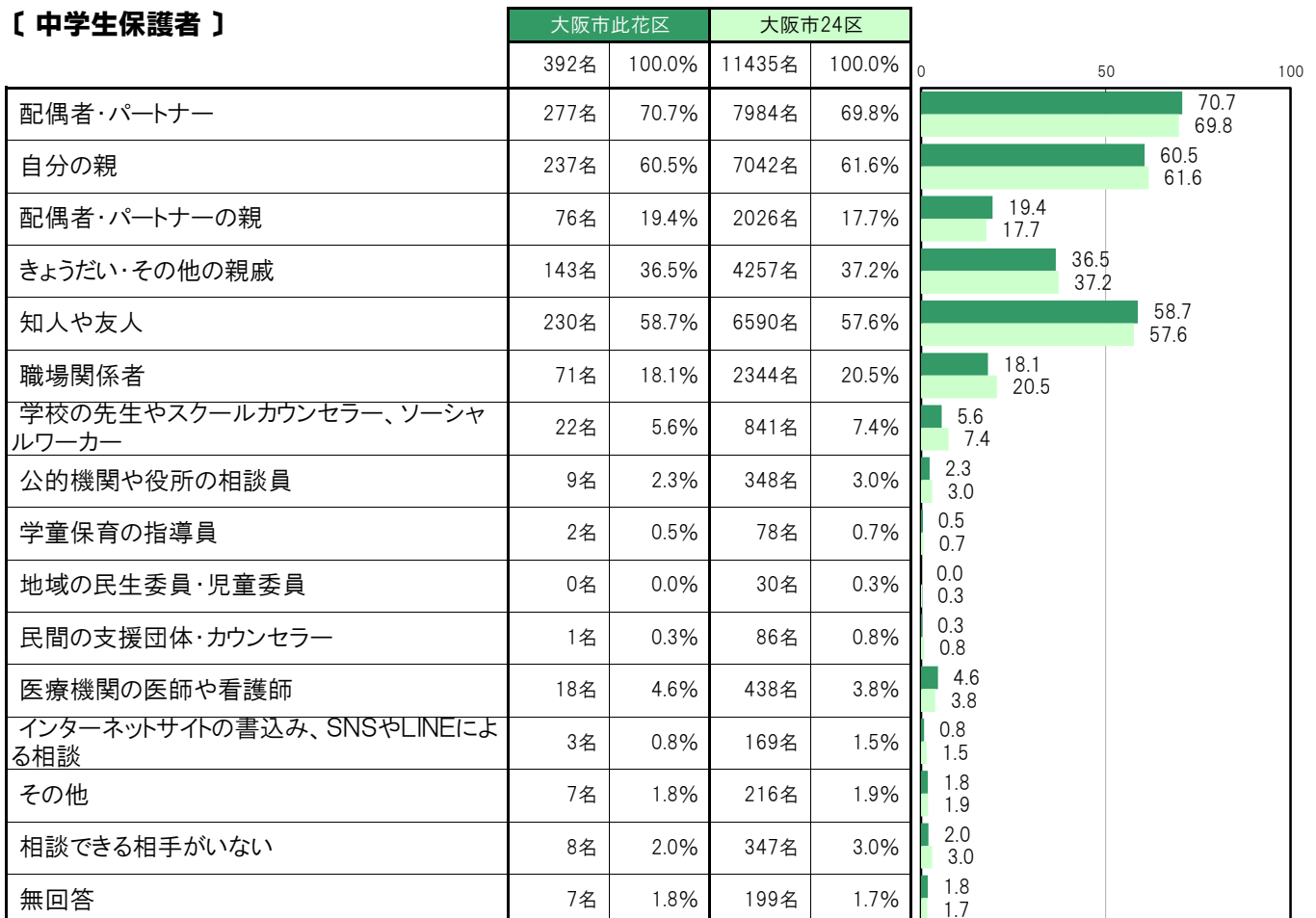
【保護者全体】



【小学生保護者】



【中学生保護者】



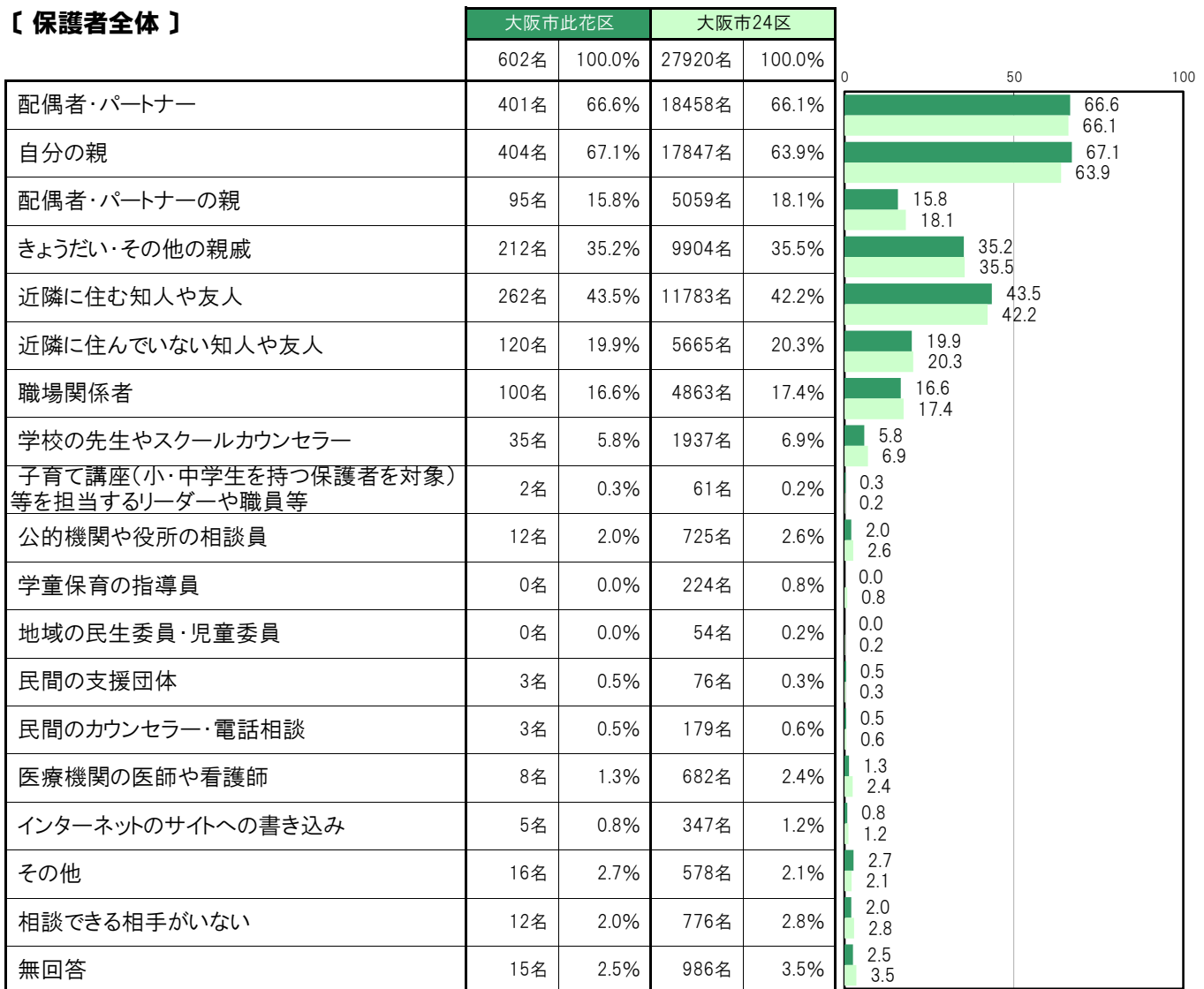
A-113.困った時や悩み事の相談相手・相談先 ※2016年調査結果

大阪市此花区〔保護者全体〕では、「自分の親」404名 67.1%、「配偶者・パートナー」401名 66.6%、「近隣に住む知人や友人」262名 43.5%、「きょうだい・その他の親戚」212名 35.2%、「近隣に住んでいない知人や友人」120名 19.9%の順に高くなっている。

大阪市此花区〔小学生保護者〕では、「配偶者・パートナー」240名 69.0%、「自分の親」240名 69.0%、「近隣に住む知人や友人」169名 48.6%、「きょうだい・その他の親戚」119名 34.2%、「近隣に住んでいない知人や友人」74名 21.3%の順に高くなっている。

大阪市此花区〔中学生保護者〕では、「自分の親」164名 64.6%、「配偶者・パートナー」161名 63.4%、「きょうだい・その他の親戚」93名 36.6%、「近隣に住む知人や友人」93名 36.6%、「近隣に住んでいない知人や友人」46名 18.1%の順に高くなっている。

【保護者全体】



【小学生保護者】

	大阪市此花区		大阪市24区		0	50	100
	348名	100.0%	14531名	100.0%			
配偶者・パートナー	240名	69.0%	10053名	69.2%	69.0	69.2	
自分の親	240名	69.0%	9683名	66.6%	69.0	66.6	
配偶者・パートナーの親	54名	15.5%	2974名	20.5%	15.5	20.5	
きょうだい・その他の親戚	119名	34.2%	5334名	36.7%	34.2	36.7	
近隣に住む知人や友人	169名	48.6%	6457名	44.4%	48.6	44.4	
近隣に住んでいない知人や友人	74名	21.3%	3136名	21.6%	21.3	21.6	
職場関係者	56名	16.1%	2497名	17.2%	16.1	17.2	
学校の先生やスクールカウンセラー	23名	6.6%	1126名	7.7%	6.6	7.7	
子育て講座(小・中学生を持つ保護者を対象)等を担当するリーダーや職員等	2名	0.6%	44名	0.3%	0.6	0.3	
公的機関や役所の相談員	7名	2.0%	401名	2.8%	2.0	2.8	
学童保育の指導員	0名	0.0%	162名	1.1%	0.0	1.1	
地域の民生委員・児童委員	0名	0.0%	31名	0.2%	0.0	0.2	
民間の支援団体	2名	0.6%	45名	0.3%	0.6	0.3	
民間のカウンセラー・電話相談	1名	0.3%	101名	0.7%	0.3	0.7	
医療機関の医師や看護師	4名	1.1%	393名	2.7%	1.1	2.7	
インターネットのサイトへの書き込み	3名	0.9%	196名	1.3%	0.9	1.3	
その他	11名	3.2%	263名	1.8%	3.2	1.8	
相談できる相手がない	5名	1.4%	364名	2.5%	1.4	2.5	
無回答	6名	1.7%	434名	3.0%	1.7	3.0	

〔中学生保護者〕

	大阪市此花区		大阪市24区		0	50	100
	254名	100.0%	13351名	100.0%			
配偶者・パートナー	161名	63.4%	8381名	62.8%	63.4	62.8	
自分の親	164名	64.6%	8149名	61.0%	64.6	61.0	
配偶者・パートナーの親	41名	16.1%	2083名	15.6%	16.1	15.6	
きょうだい・その他の親戚	93名	36.6%	4563名	34.2%	36.6	34.2	
近隣に住む知人や友人	93名	36.6%	5318名	39.8%	36.6	39.8	
近隣に住んでいない知人や友人	46名	18.1%	2525名	18.9%	18.1	18.9	
職場関係者	44名	17.3%	2364名	17.7%	17.3	17.7	
学校の先生やスクールカウンセラー	12名	4.7%	805名	6.0%	4.7	6.0	
子育て講座(小・中学生を持つ保護者を対象)等を担当するリーダーや職員等	0名	0.0%	17名	0.1%	0.0	0.1	
公的機関や役所の相談員	5名	2.0%	317名	2.4%	2.0	2.4	
学童保育の指導員	0名	0.0%	62名	0.5%	0.0	0.5	
地域の民生委員・児童委員	0名	0.0%	23名	0.2%	0.0	0.2	
民間の支援団体	1名	0.4%	29名	0.2%	0.4	0.2	
民間のカウンセラー・電話相談	2名	0.8%	78名	0.6%	0.8	0.6	
医療機関の医師や看護師	4名	1.6%	285名	2.1%	1.6	2.1	
インターネットのサイトへの書き込み	2名	0.8%	151名	1.1%	0.8	1.1	
その他	5名	2.0%	313名	2.3%	2.0	2.3	
相談できる相手がない	7名	2.8%	411名	3.1%	2.8	3.1	
無回答	9名	3.5%	548名	4.1%	3.5	4.1	

A-114.嫌なことや悩みごとがある時の相談相手【子ども 問21】

大阪市此花区〔小・中全体〕では、「親」386名 55.9%、「学校のともだち」325名 47.0%、「きょうだい」114名 16.5%、「学校の先生」114名 16.5%、「学校以外のともだち」57名 8.2%の順に高くなっている。

大阪市此花区〔小学生〕では、「親」192名 64.6%、「学校のともだち」133名 44.8%、「学校の先生」57名 19.2%、「きょうだい」52名 17.5%、「学校以外のともだち」29名 9.8%の順に高くなっている。

大阪市此花区〔中学生〕では、「親」194名 49.2%、「学校のともだち」192名 48.7%、「きょうだい」62名 15.7%、「学校の先生」57名 14.5%、「だれにも相談したくない」43名 10.9%の順に高くなっている。

〔小・中全体〕

	大阪市此花区		大阪市24区		0	50	100
	691名	100.0%	24612名	100.0%			
親	386名	55.9%	15091名	61.3%		55.9	61.3
きょうだい	114名	16.5%	3824名	15.5%		16.5	15.5
親戚	31名	4.5%	1105名	4.5%		4.5	4.5
学校のともだち	325名	47.0%	12013名	48.8%		47.0	48.8
学校以外のともだち	57名	8.2%	1722名	7.0%		8.2	7.0
学校の先生	114名	16.5%	4386名	17.8%		16.5	17.8
スクールカウンセラー、ソーシャルワーカー	4名	0.6%	306名	1.2%		0.6	1.2
塾や習いごとの先生	28名	4.1%	1012名	4.1%		4.1	4.1
学童保育の先生	6名	0.9%	149名	0.6%		0.9	0.6
子ども専用の電話相談	0名	0.0%	50名	0.2%		0.0	0.2
SNSなどのインターネットやLINEの相談	8名	1.2%	170名	0.7%		1.2	0.7
インターネットやサイトなどを通じて知り合った直接会ったことのない人	18名	2.6%	448名	1.8%		2.6	1.8
近所の人	6名	0.9%	127名	0.5%		0.9	0.5
地域の支援団体	1名	0.1%	30名	0.1%		0.1	0.1
その他の人	9名	1.3%	361名	1.5%		1.3	1.5
だれにも相談できない	24名	3.5%	861名	3.5%		3.5	3.5
だれにも相談したくない	57名	8.2%	1624名	6.6%		8.2	6.6
わからない	54名	7.8%	1705名	6.9%		7.8	6.9
無回答	43名	6.2%	1389名	5.6%		6.2	5.6

〔小学生〕

	大阪市此花区		大阪市24区		0	50	100
	297名	100.0%	13124名	100.0%			
親	192名	64.6%	8965名	68.3%	64.6	68.3	
きょうだい	52名	17.5%	2176名	16.6%	17.5	16.6	
親戚	19名	6.4%	719名	5.5%	6.4	5.5	
学校のともだち	133名	44.8%	5870名	44.7%	44.8	44.7	
学校以外のともだち	29名	9.8%	787名	6.0%	9.8	6.0	
学校の先生	57名	19.2%	2772名	21.1%	19.2	21.1	
スクールカウンセラー、ソーシャルワーカー	2名	0.7%	151名	1.2%	0.7	1.2	
塾や習いごとの先生	11名	3.7%	448名	3.4%	3.7	3.4	
学童保育の先生	6名	2.0%	128名	1.0%	2.0	1.0	
子ども専用の電話相談	0名	0.0%	34名	0.3%	0.0	0.3	
SNSなどのインターネットやLINEの相談	2名	0.7%	73名	0.6%	0.7	0.6	
インターネットやサイトなどを通じて知り合った直接会ったことのない人	0名	0.0%	83名	0.6%	0.0	0.6	
近所の人	6名	2.0%	88名	0.7%	2.0	0.7	
地域の支援団体	1名	0.3%	18名	0.1%	0.3	0.1	
その他の人	3名	1.0%	195名	1.5%	1.0	1.5	
だれにも相談できない	6名	2.0%	397名	3.0%	2.0	3.0	
だれにも相談したくない	14名	4.7%	676名	5.2%	4.7	5.2	
わからない	21名	7.1%	780名	5.9%	7.1	5.9	
無回答	28名	9.4%	907名	6.9%	9.4	6.9	

〔中学生〕

	大阪市此花区		大阪市24区		0	50	100
	394名	100.0%	11488名	100.0%			
親	194名	49.2%	6126名	53.3%	49.2	53.3	
きょうだい	62名	15.7%	1648名	14.3%	15.7	14.3	
親戚	12名	3.0%	386名	3.4%	3.0	3.4	
学校のともだち	192名	48.7%	6143名	53.5%	48.7	53.5	
学校以外のともだち	28名	7.1%	935名	8.1%	7.1	8.1	
学校の先生	57名	14.5%	1614名	14.0%	14.5	14.0	
スクールカウンセラー、ソーシャルワーカー	2名	0.5%	155名	1.3%	0.5	1.3	
塾や習いごとの先生	17名	4.3%	564名	4.9%	4.3	4.9	
学童保育の先生	0名	0.0%	21名	0.2%	0.0	0.2	
子ども専用の電話相談	0名	0.0%	16名	0.1%	0.0	0.1	
SNSなどのインターネットやLINEの相談	6名	1.5%	97名	0.8%	1.5	0.8	
インターネットやサイトなどを通じて知り合った直接会ったことのない人	18名	4.6%	365名	3.2%	4.6	3.2	
近所の人	0名	0.0%	39名	0.3%	0.0	0.3	
地域の支援団体	0名	0.0%	12名	0.1%	0.0	0.1	
その他の人	6名	1.5%	166名	1.4%	1.5	1.4	
だれにも相談できない	18名	4.6%	464名	4.0%	4.6	4.0	
だれにも相談したくない	43名	10.9%	948名	8.3%	10.9	8.3	
わからない	33名	8.4%	925名	8.1%	8.4	8.1	
無回答	15名	3.8%	482名	4.2%	3.8	4.2	

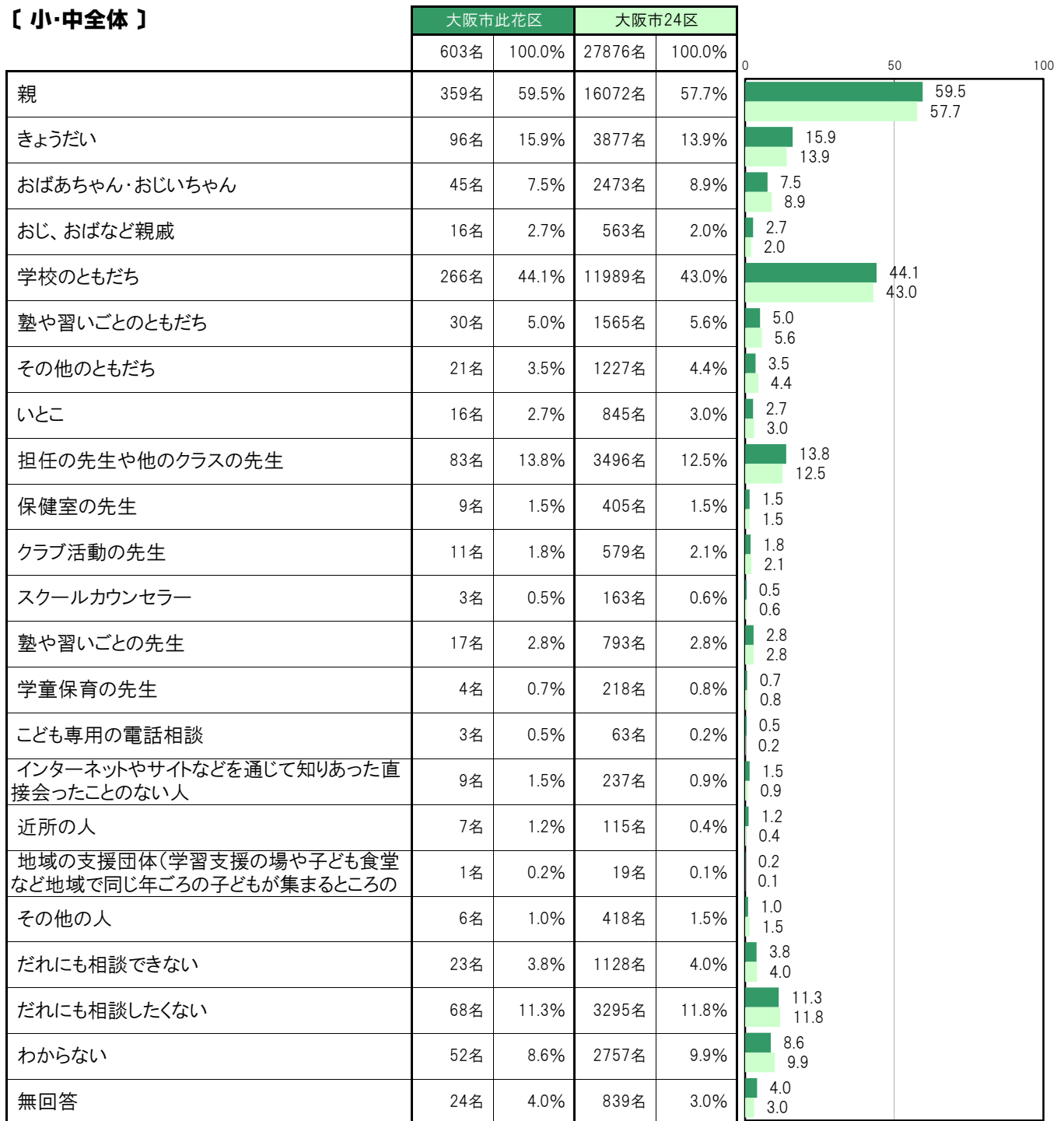
A-114.嫌なことや悩みごとがある時の相談相手 ※2016年調査結果

大阪市此花区〔小・中全体〕では、「親」359名 59.5%、「学校のともだち」266名 44.1%、「きょうだい」96名 15.9%、「担任の先生や他のクラスの先生」83名 13.8%、「だれにも相談したくない」68名 11.3%の順に高くなっている。

大阪市此花区〔小学生〕では、「親」225名 64.5%、「学校のともだち」130名 37.2%、「きょうだい」57名 16.3%、「担任の先生や他のクラスの先生」55名 15.8%、「だれにも相談したくない」41名 11.7%の順に高くなっている。

大阪市此花区〔中学生〕では、「学校のともだち」136名 53.5%、「親」134名 52.8%、「きょうだい」39名 15.4%、「担任の先生や他のクラスの先生」28名 11.0%、「だれにも相談したくない」27名 10.6%の順に高くなっている。

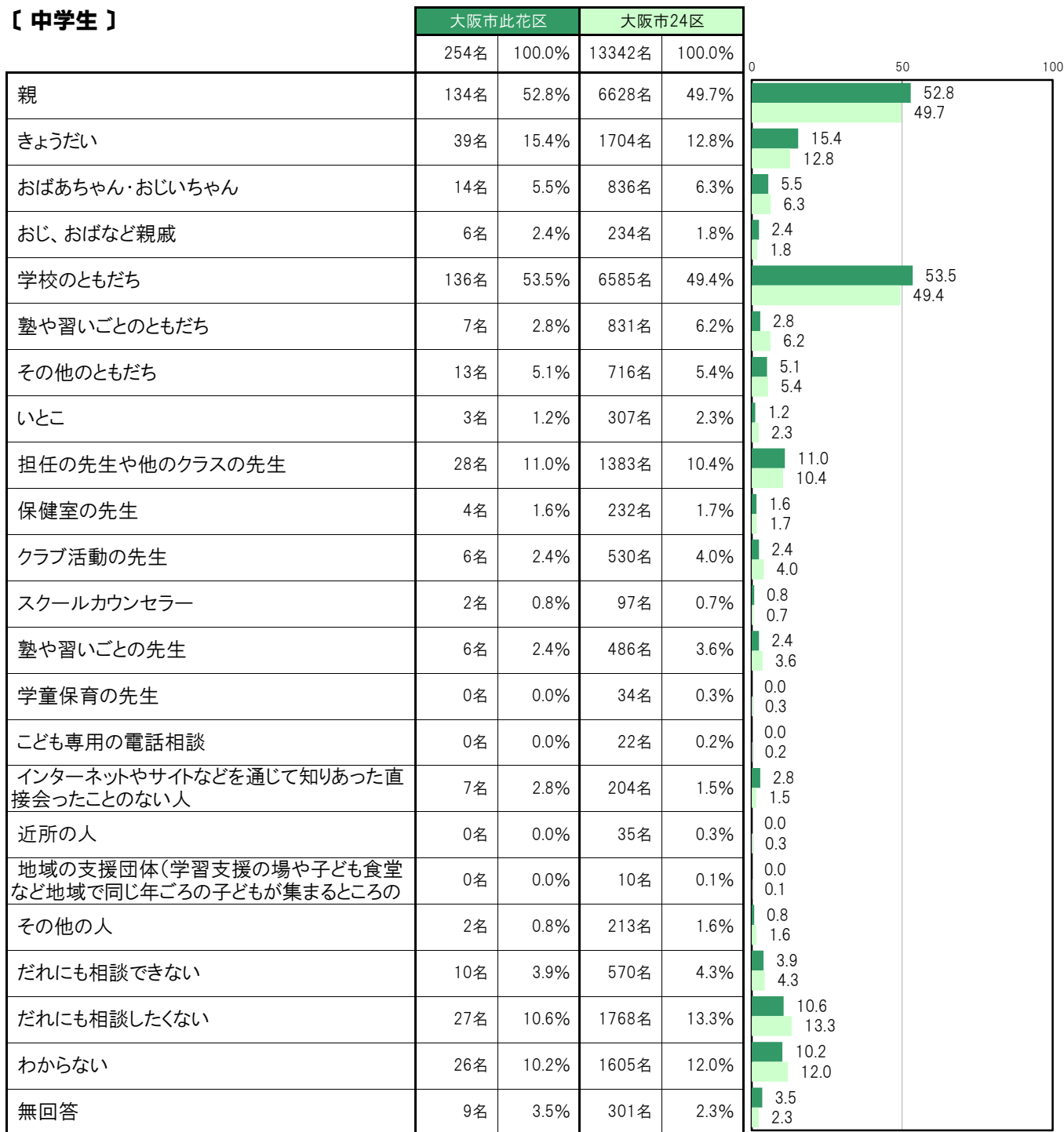
〔小・中全体〕



〔小学生〕

	大阪市此花区		大阪市24区		0	50	100
	349名	100.0%	14526名	100.0%			
親	225名	64.5%	9442名	65.0%	64.5	65.0	
きょうだい	57名	16.3%	2173名	15.0%	16.3	15.0	
おばあちゃん・おじいちゃん	31名	8.9%	1636名	11.3%	8.9	11.3	
おじ、おばなど親戚	10名	2.9%	329名	2.3%	2.9	2.3	
学校のともだち	130名	37.2%	5403名	37.2%	37.2	37.2	
塾や習いごとのともだち	23名	6.6%	734名	5.1%	6.6	5.1	
その他のともだち	8名	2.3%	511名	3.5%	2.3	3.5	
いとこ	13名	3.7%	538名	3.7%	3.7	3.7	
担任の先生や他のクラスの先生	55名	15.8%	2113名	14.5%	15.8	14.5	
保健室の先生	5名	1.4%	173名	1.2%	1.4	1.2	
クラブ活動の先生	5名	1.4%	49名	0.3%	1.4	0.3	
スクールカウンセラー	1名	0.3%	66名	0.5%	0.3	0.5	
塾や習いごとの先生	11名	3.2%	307名	2.1%	3.2	2.1	
学童保育の先生	4名	1.1%	184名	1.3%	1.1	1.3	
子ども専用の電話相談	3名	0.9%	41名	0.3%	0.9	0.3	
インターネットやサイトなどを通じて知りあった直接会ったことのない人	2名	0.6%	33名	0.2%	0.6	0.2	
近所の人	7名	2.0%	80名	0.6%	2.0	0.6	
地域の支援団体(学習支援の場や子ども食堂など地域で同じ年ごろの子どもが集まるところの)	1名	0.3%	9名	0.1%	0.3	0.1	
その他の人	4名	1.1%	205名	1.4%	1.1	1.4	
だれにも相談できない	13名	3.7%	558名	3.8%	3.7	3.8	
だれにも相談したくない	41名	11.7%	1527名	10.5%	11.7	10.5	
わからない	26名	7.4%	1151名	7.9%	7.4	7.9	
無回答	15名	4.3%	534名	3.7%	4.3	3.7	

〔中学生〕



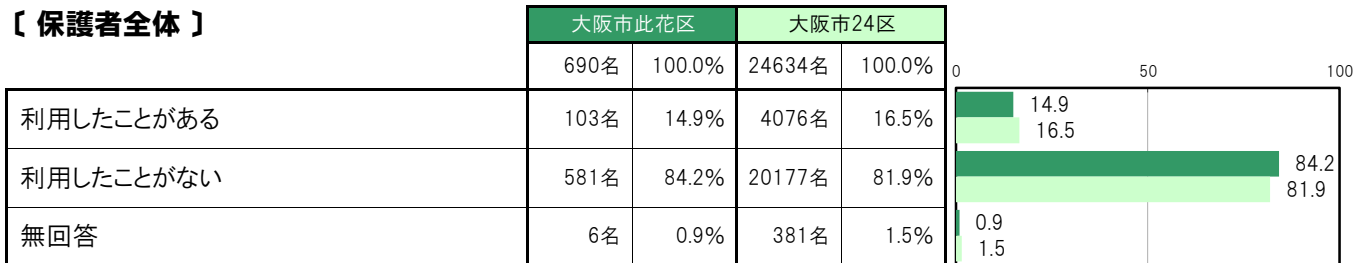
A-115.「こどもの居場所」の利用状況【保護者 問17(1)】

大阪市此花区〔保護者全体〕では、「利用したことがある」103名 14.9%、「利用したことがない」581名 84.2%となっている。

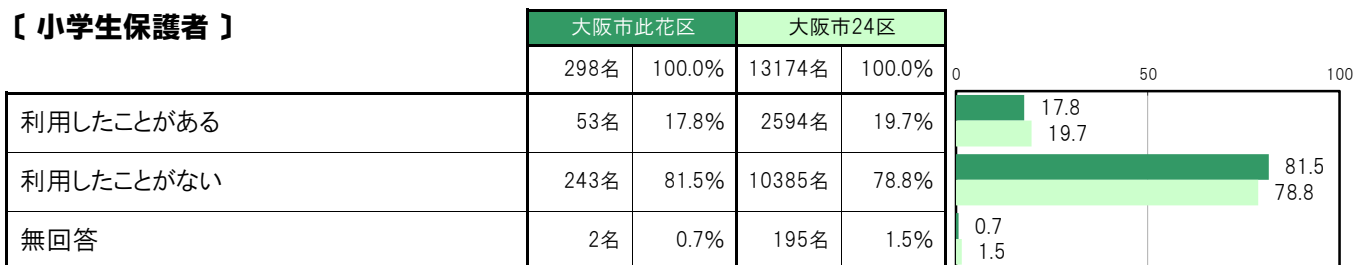
大阪市此花区〔小学生保護者〕では、「利用したことがある」53名 17.8%、「利用したことがない」243名 81.5%となっている。

大阪市此花区〔中学生保護者〕では、「利用したことがある」50名 12.8%、「利用したことがない」338名 86.2%となっている。

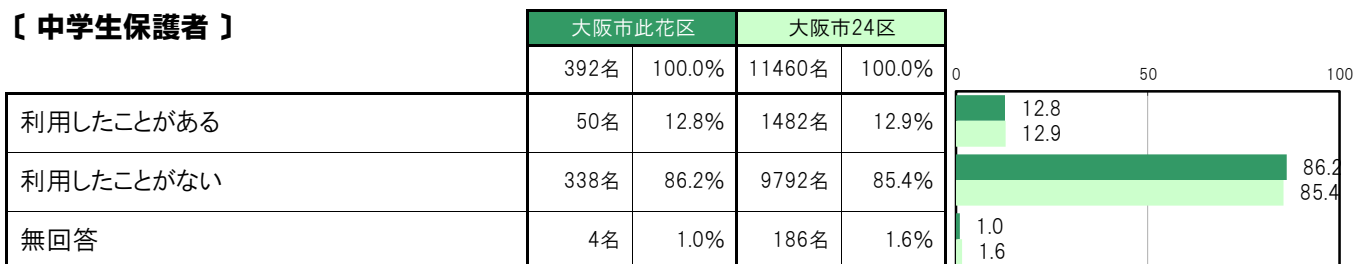
【保護者全体】



【小学生保護者】



【中学生保護者】



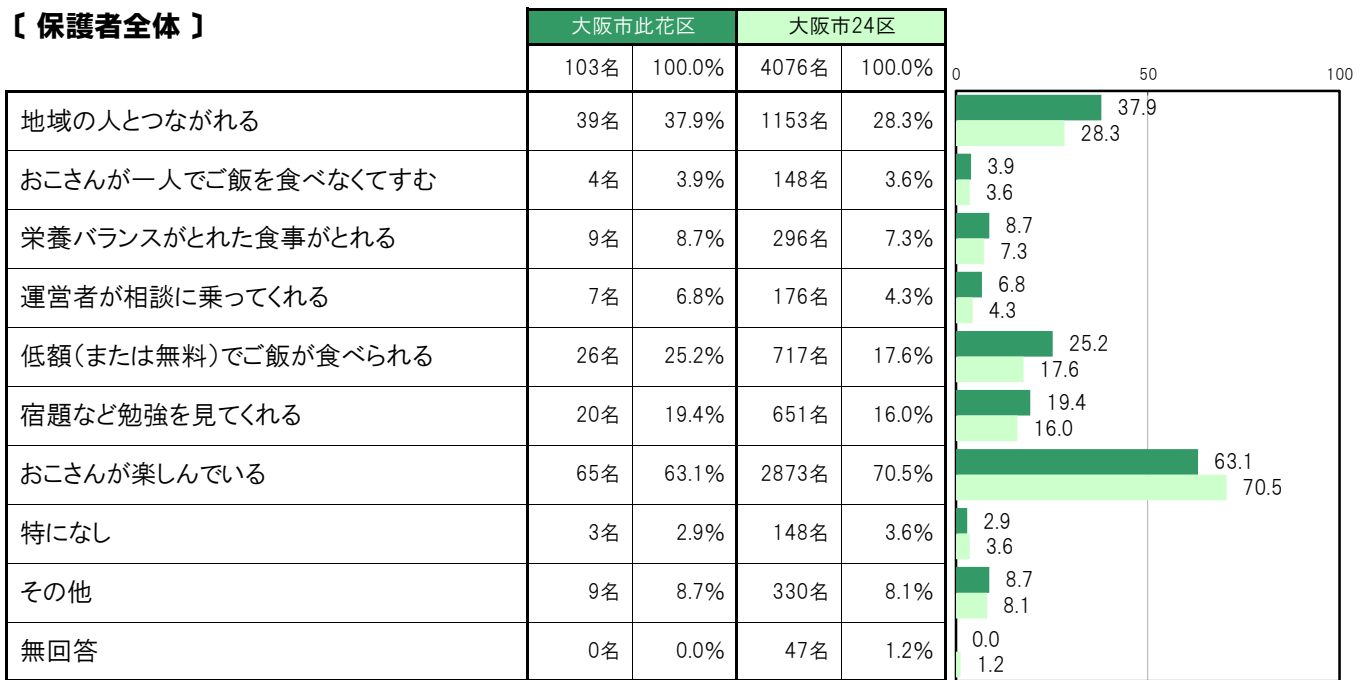
A-116.「こどもの居場所」を利用して良いと思うこと〔保護者 問17(2)〕

大阪市此花区〔保護者全体〕では、「おこさんが楽しんでいる」65名 63.1%、「地域の人とつながれる」39名 37.9%、「低額(または無料)でご飯が食べられる」26名 25.2%、「宿題など勉強を見てくれる」20名 19.4%、「栄養バランスがとれた食事がとれる」9名 8.7%の順に高くなっている。

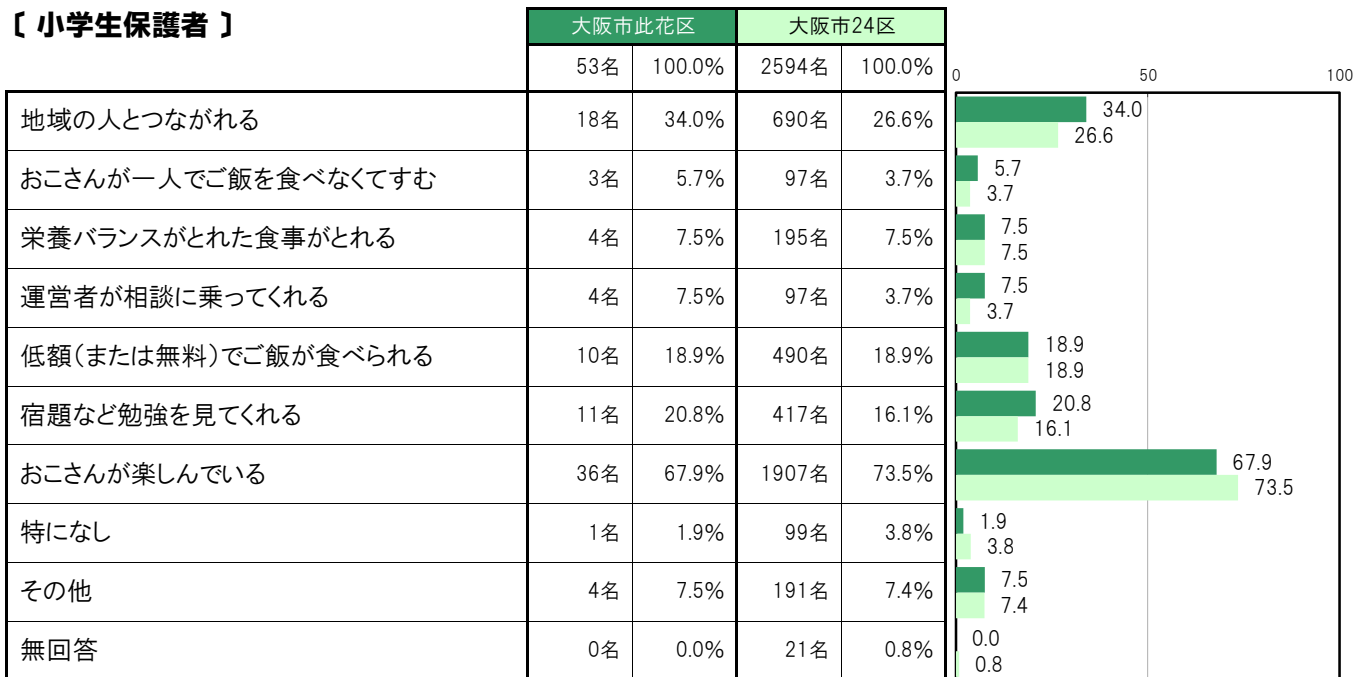
大阪市此花区〔小学生保護者〕では、「おこさんが楽しんでいる」36名 67.9%、「地域の人とつながれる」18名 34.0%、「宿題など勉強を見てくれる」11名 20.8%、「低額(または無料)でご飯が食べられる」10名 18.9%、「栄養バランスがとれた食事がとれる」4名 7.5%の順に高くなっている。

大阪市此花区〔中学生保護者〕では、「おこさんが楽しんでいる」29名 58.0%、「地域の人とつながれる」21名 42.0%、「低額(または無料)でご飯が食べられる」16名 32.0%、「宿題など勉強を見てくれる」9名 18.0%、「栄養バランスがとれた食事がとれる」5名 10.0%の順に高くなっている。

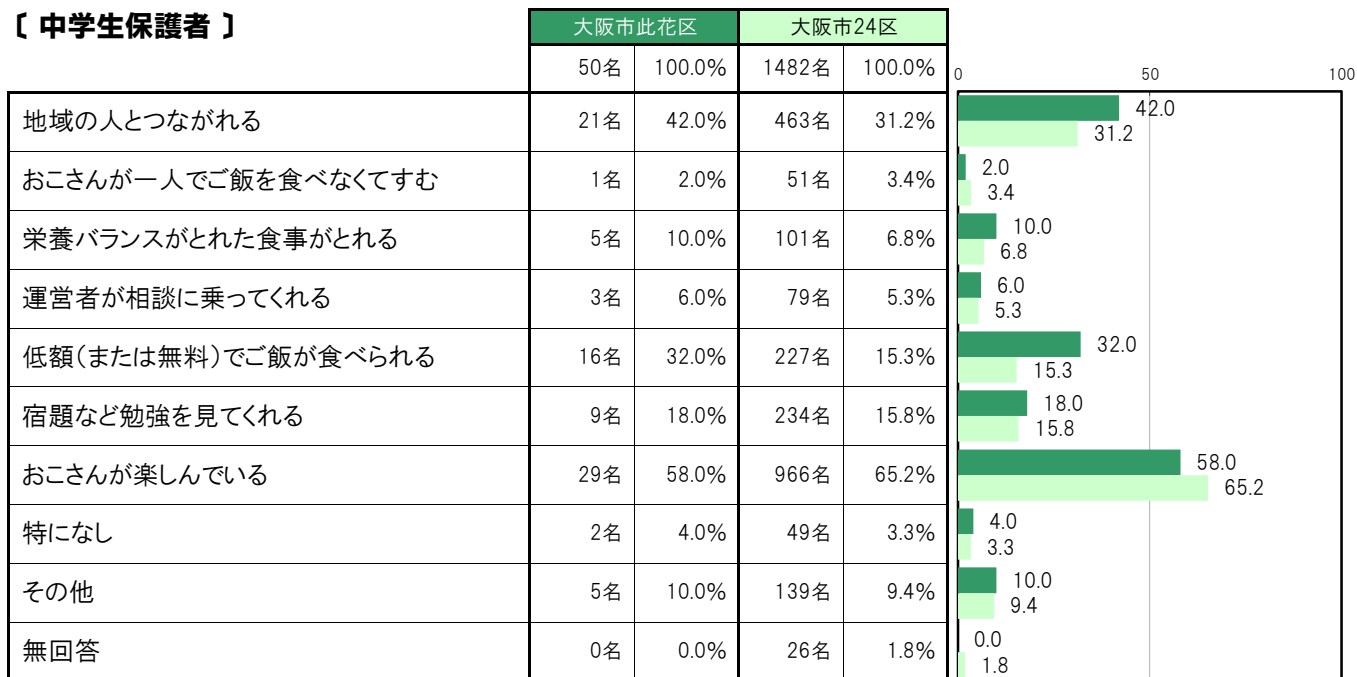
〔保護者全体〕



〔小学生保護者〕



〔中学生保護者〕



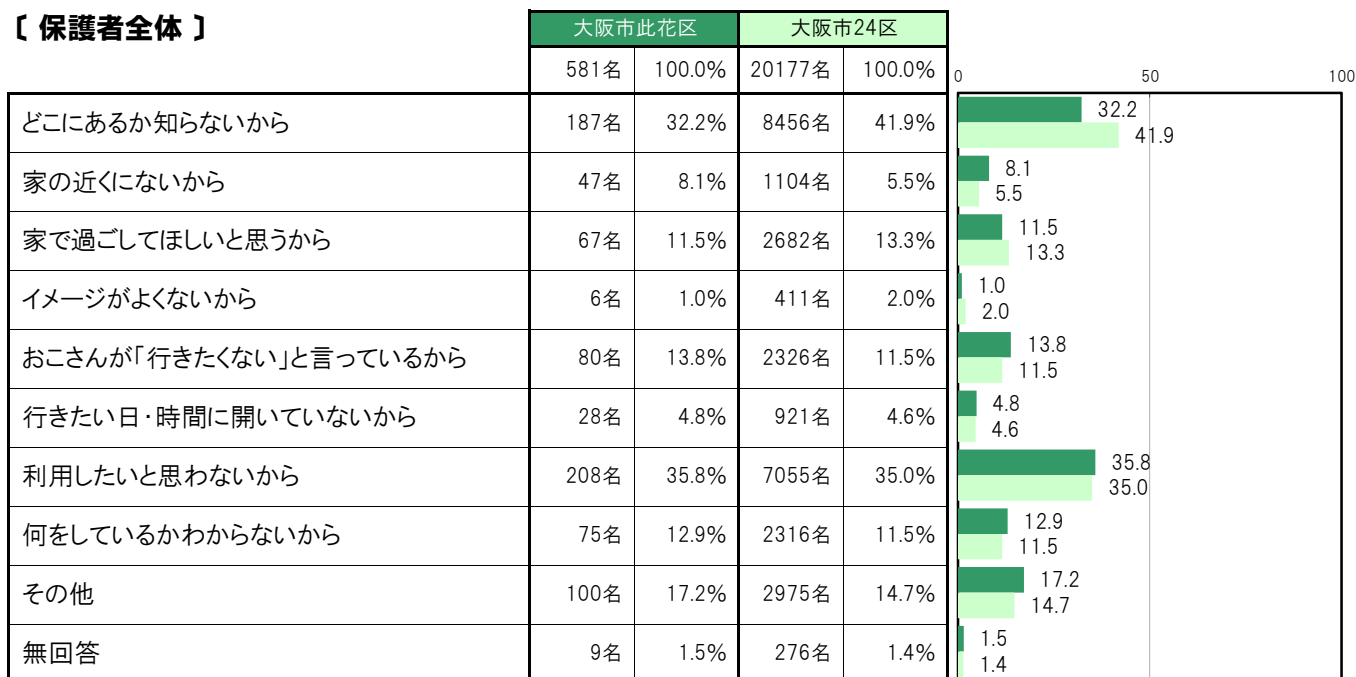
A-117.「こどもの居場所」を利用していない理由〔保護者 問17(3)〕

大阪市此花区〔保護者全体〕では、「利用したいと思わないから」208名 35.8%、「どこにあるか知らないから」187名 32.2%、「その他」100名 17.2%、「おこさんが「行きたくない」と言っているから」80名 13.8%、「何をしているかわからないから」75名 12.9%の順に高くなっている。

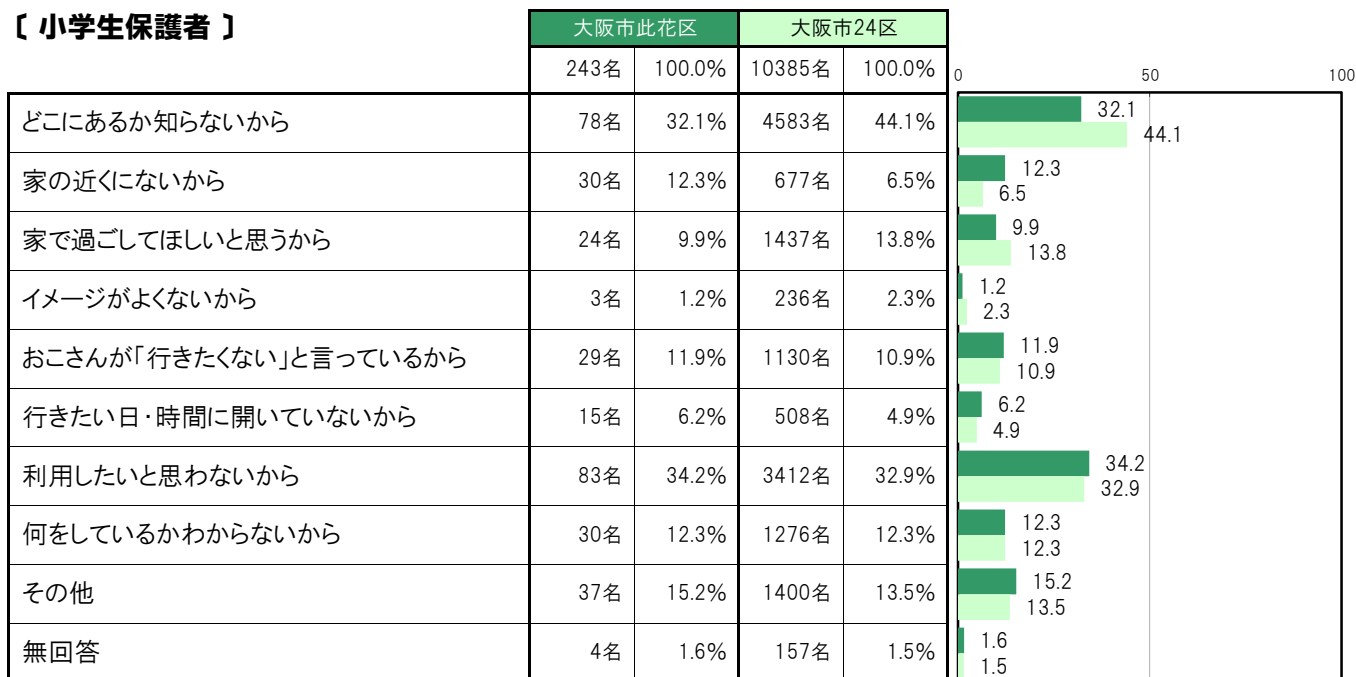
大阪市此花区〔小学生保護者〕では、「利用したいと思わないから」83名 34.2%、「どこにあるか知らないから」78名 32.1%、「その他」37名 15.2%、「家の近くにはないから」30名 12.3%、「何をしているかわからないから」30名 12.3%の順に高くなっている。

大阪市此花区〔中学生保護者〕では、「利用したいと思わないから」125名 37.0%、「どこにあるか知らないから」109名 32.2%、「その他」63名 18.6%、「おこさんが「行きたくない」と言っているから」51名 15.1%、「何をしているかわからないから」45名 13.3%の順に高くなっている。

〔保護者全体〕



〔小学生保護者〕



〔中学生保護者〕

	大阪市此花区		大阪市24区		0	50	100
	338名	100.0%	9792名	100.0%			
どこにあるか知らないから	109名	32.2%	3873名	39.6%	32.2	39.6	
家の近くにないから	17名	5.0%	427名	4.4%	5.0	4.4	
家で過ごしてほしいと思うから	43名	12.7%	1245名	12.7%	12.7	12.7	
イメージがよくないから	3名	0.9%	175名	1.8%	0.9	1.8	
おこさんが「行きたくない」と言っているから	51名	15.1%	1196名	12.2%	15.1	12.2	
行きたい日・時間に開いていないから	13名	3.8%	413名	4.2%	3.8	4.2	
利用したいと思わないから	125名	37.0%	3643名	37.2%	37.0	37.2	
何をしているかわからないから	45名	13.3%	1040名	10.6%	13.3	10.6	
その他	63名	18.6%	1575名	16.1%	18.6	16.1	
無回答	5名	1.5%	119名	1.2%	1.5	1.2	

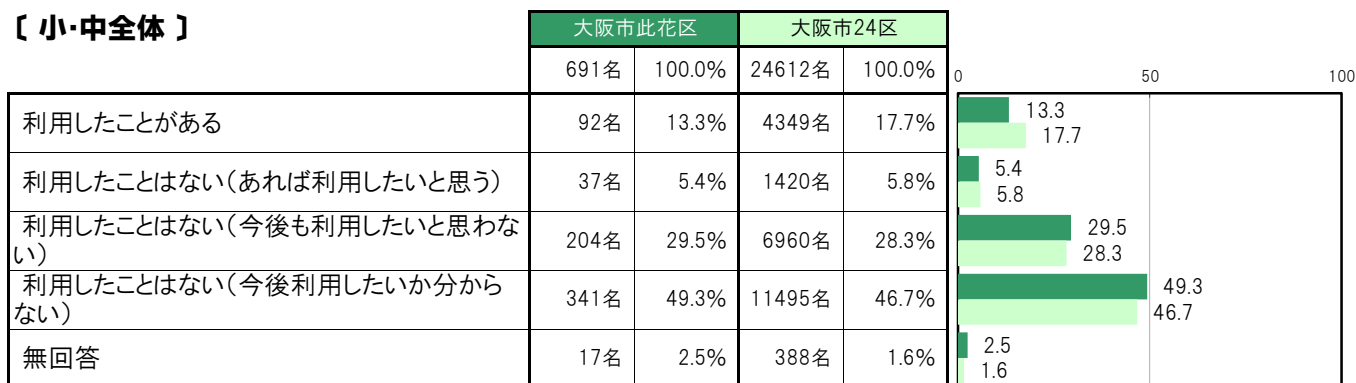
A-118.学童保育などの利用状況【子ども 問28(1)①】

大阪市此花区〔小・中全体〕では、「利用したことがある」92名 13.3%、「利用したことはない(あれば利用したいと思う)」37名 5.4%、「利用したことはない(今後も利用したいと思わない)」204名 29.5%、「利用したことはない(今後利用したいか分からない)」341名 49.3%となっている。

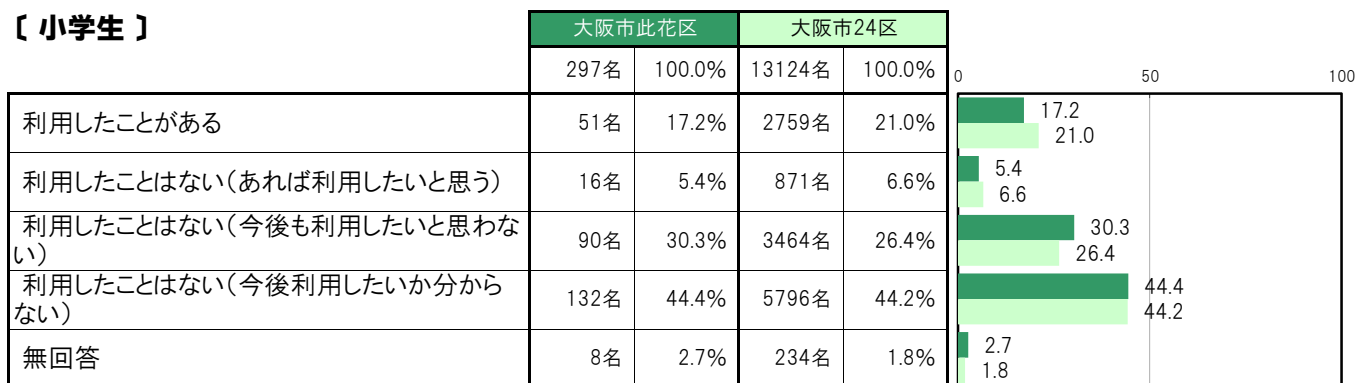
大阪市此花区〔小学生〕では、「利用したことがある」51名 17.2%、「利用したことはない(あれば利用したいと思う)」16名 5.4%、「利用したことはない(今後も利用したいと思わない)」90名 30.3%、「利用したことはない(今後利用したいか分からない)」132名 44.4%となっている。

大阪市此花区〔中学生〕では、「利用したことがある」41名 10.4%、「利用したことはない(あれば利用したいと思う)」21名 5.3%、「利用したことはない(今後も利用したいと思わない)」114名 28.9%、「利用したことはない(今後利用したいか分からない)」209名 53.0%となっている。

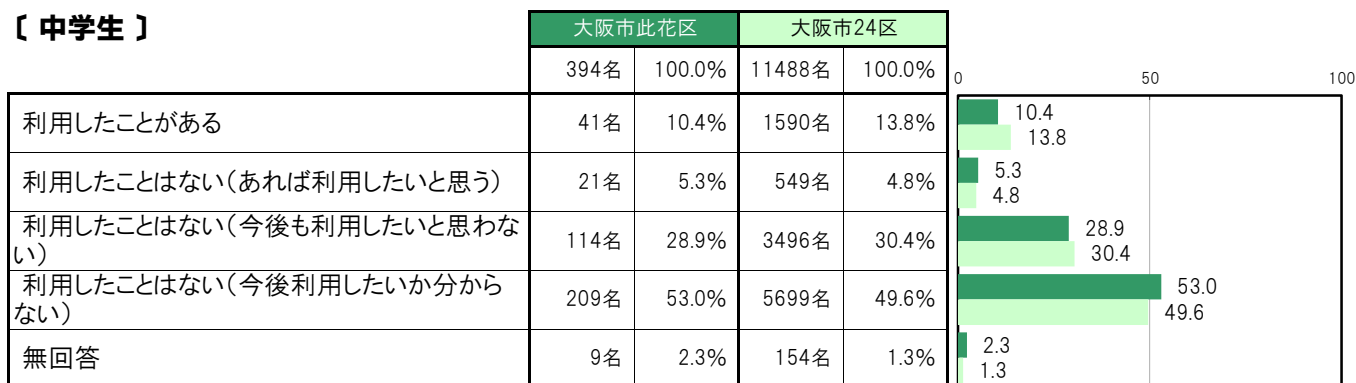
【小・中全体】



【小学生】



【中学生】



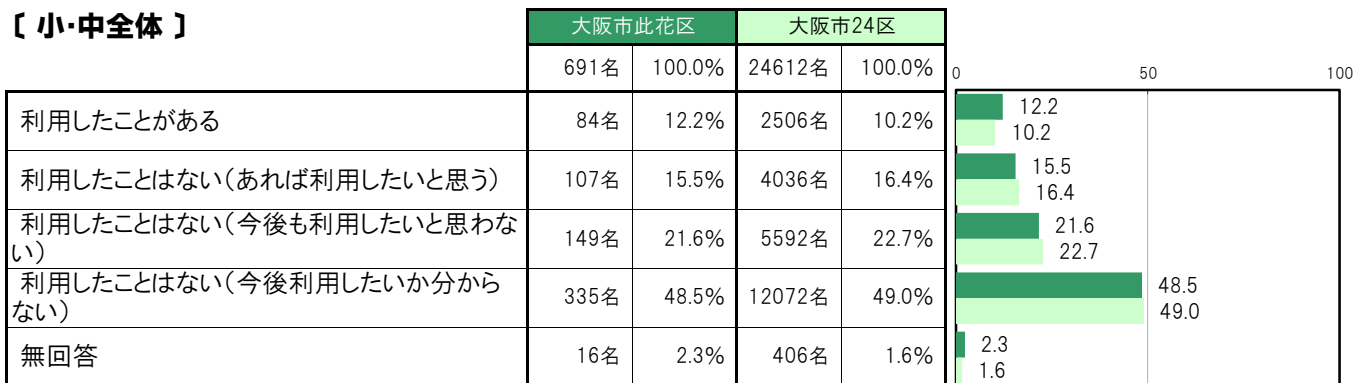
A-119.こども食堂などの利用状況【子ども 問28(1)②】

大阪市此花区〔小・中全体〕では、「利用したことがある」84名 12.2%、「利用したことはない(あれば利用したいと思う)」107名 15.5%、「利用したことはない(今後も利用したいと思わない)」149名 21.6%、「利用したことはない(今後利用したいかわからない)」335名 48.5%となっている。

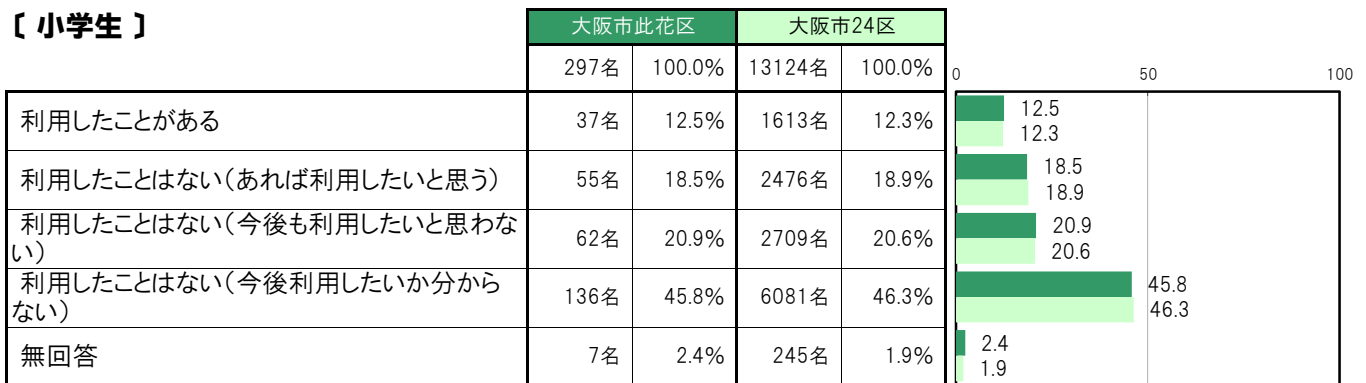
大阪市此花区〔小学生〕では、「利用したことがある」37名 12.5%、「利用したことはない(あれば利用したいと思う)」55名 18.5%、「利用したことはない(今後も利用したいと思わない)」62名 20.9%、「利用したことはない(今後利用したいかわからない)」136名 45.8%となっている。

大阪市此花区〔中学生〕では、「利用したことがある」47名 11.9%、「利用したことはない(あれば利用したいと思う)」52名 13.2%、「利用したことはない(今後も利用したいと思わない)」87名 22.1%、「利用したことはない(今後利用したいかわからない)」199名 50.5%となっている。

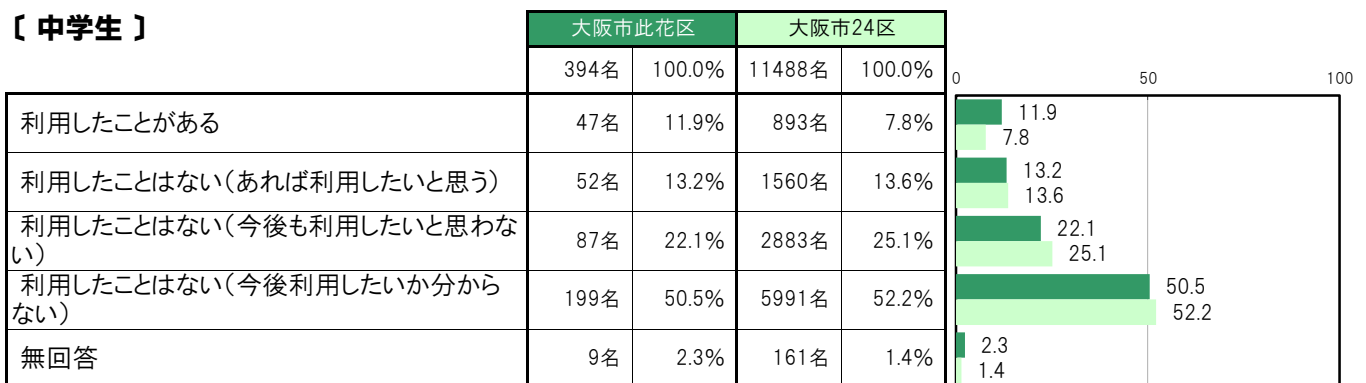
【小・中全体】



【小学生】



【中学生】



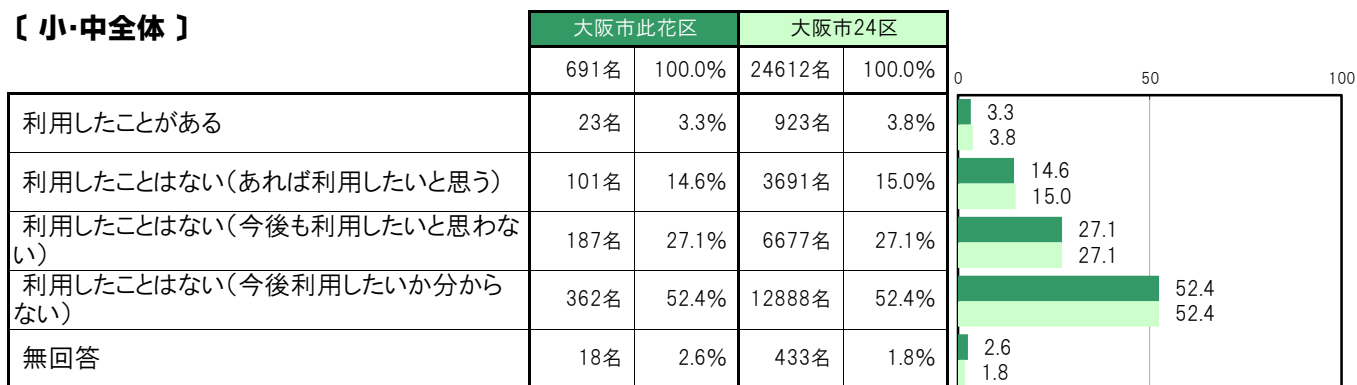
A-120.学習支援などの利用状況【子ども 問28(1)③】

大阪市此花区〔小・中全体〕では、「利用したことがある」23名 3.3%、「利用したことはない(あれば利用したいと思う)」101名 14.6%、「利用したことはない(今後も利用したいと思わない)」187名 27.1%、「利用したことはない(今後利用したいか分からない)」362名 52.4%となっている。

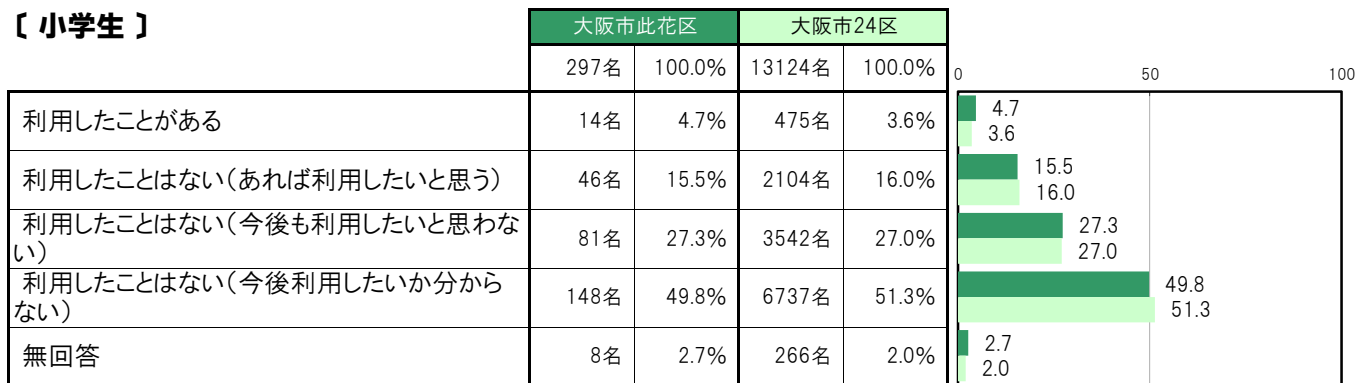
大阪市此花区〔小学生〕では、「利用したことがある」14名 4.7%、「利用したことはない(あれば利用したいと思う)」46名 15.5%、「利用したことはない(今後も利用したいと思わない)」81名 27.3%、「利用したことはない(今後利用したいか分からない)」148名 49.8%となっている。

大阪市此花区〔中学生〕では、「利用したことがある」9名 2.3%、「利用したことはない(あれば利用したいと思う)」55名 14.0%、「利用したことはない(今後も利用したいと思わない)」106名 26.9%、「利用したことはない(今後利用したいか分からない)」214名 54.3%となっている。

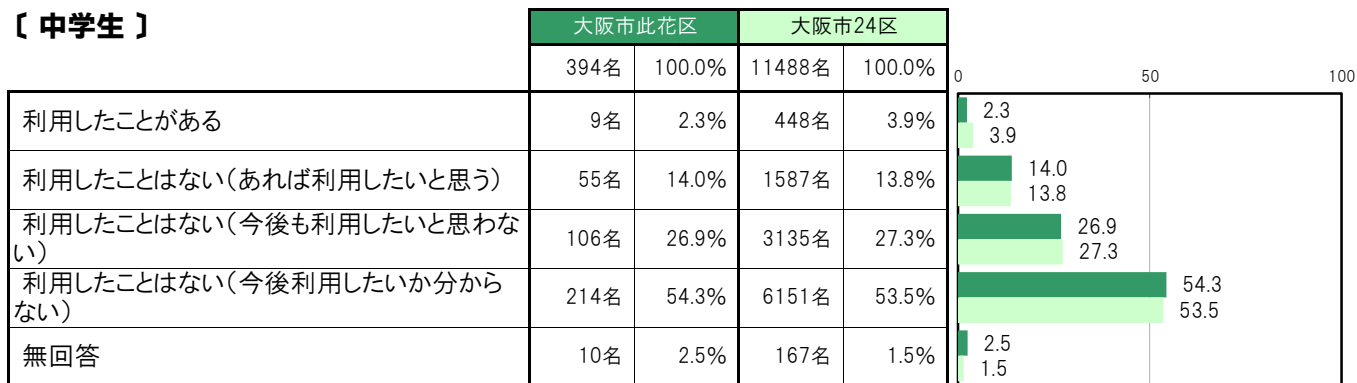
【小・中全体】



【小学生】



【中学生】



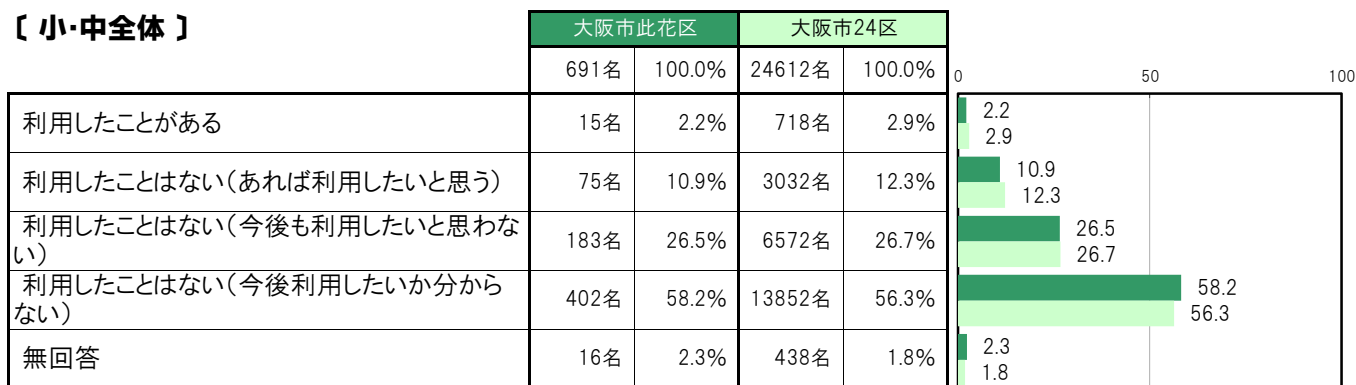
A-121.何でも相談できる場所の利用状況【子ども 問28(1)④】

大阪市此花区〔小・中全体〕では、「利用したことがある」15名 2.2%、「利用したことはない(あれば利用したいと思う)」75名 10.9%、「利用したことはない(今後も利用したいと思わない)」183名 26.5%、「利用したことはない(今後利用したいかわからない)」402名 58.2%となっている。

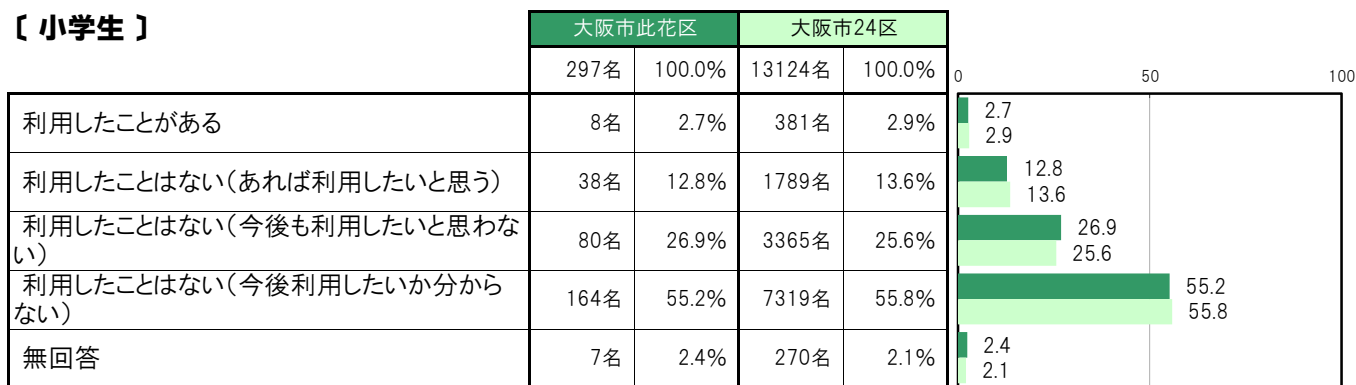
大阪市此花区〔小学生〕では、「利用したことがある」8名 2.7%、「利用したことはない(あれば利用したいと思う)」38名 12.8%、「利用したことはない(今後も利用したいと思わない)」80名 26.9%、「利用したことはない(今後利用したいかわからない)」164名 55.2%となっている。

大阪市此花区〔中学生〕では、「利用したことがある」7名 1.8%、「利用したことはない(あれば利用したいと思う)」37名 9.4%、「利用したことはない(今後も利用したいと思わない)」103名 26.1%、「利用したことはない(今後利用したいかわからない)」238名 60.4%となっている。

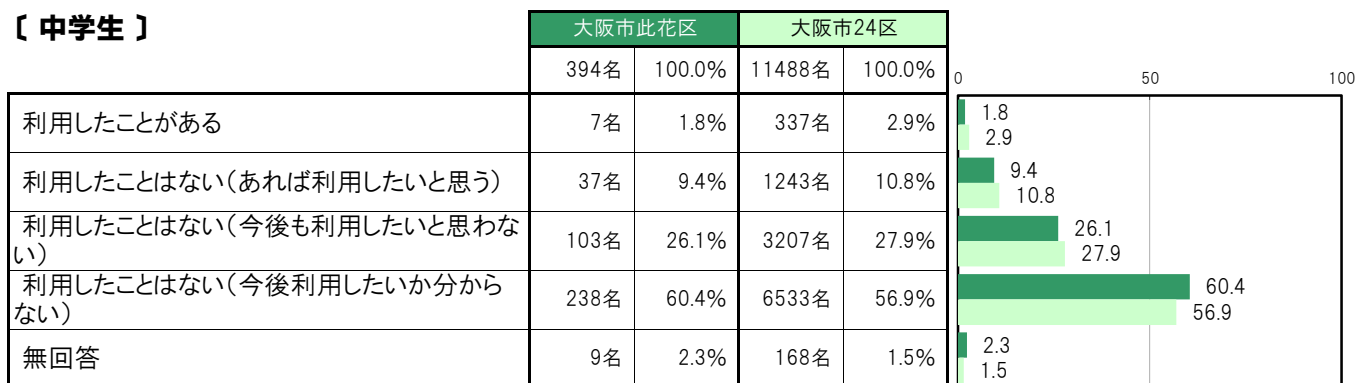
【小・中全体】



【小学生】



【中学生】



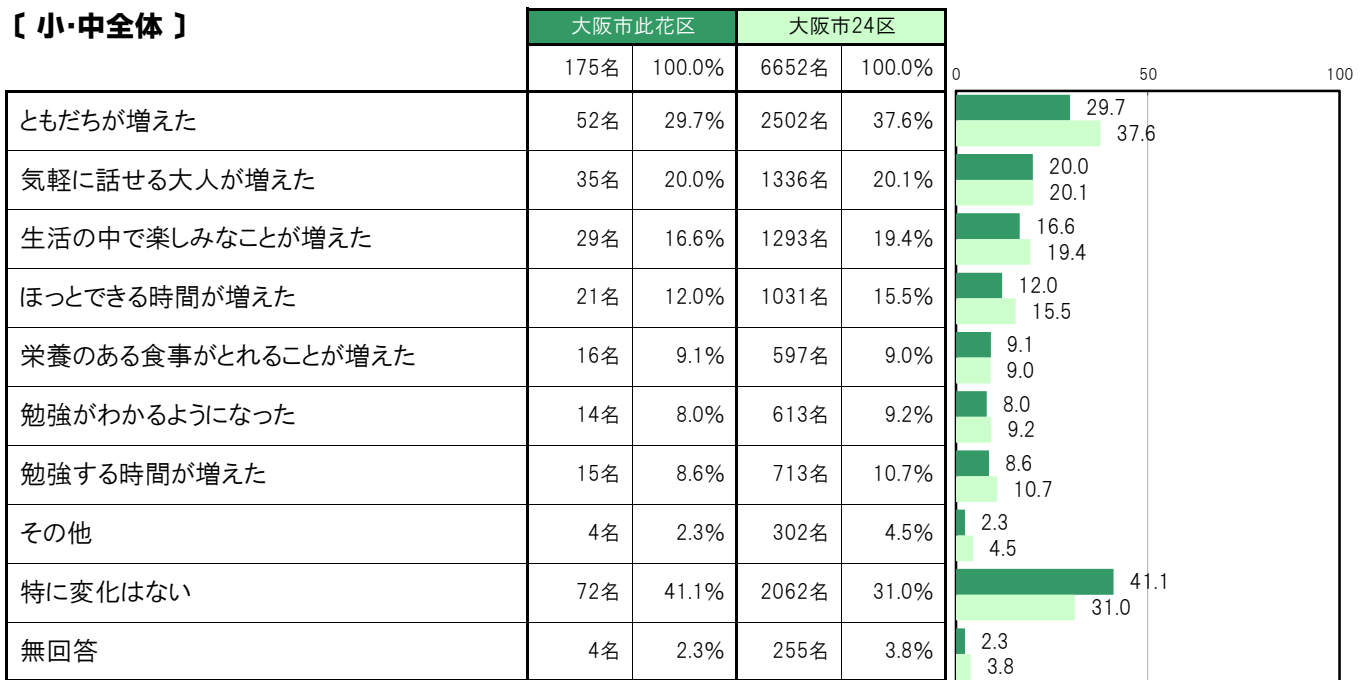
A-122.学童保育／こども食堂／学習支援／何でも相談できる場所を利用したことによる変化〔子ども 問28(2)〕

大阪市此花区〔小・中全体〕では、「特に変化はない」72名 41.1%、「ともだちが増えた」52名 29.7%、「気軽に話せる大人が増えた」35名 20.0%、「生活の中で楽しみなことが増えた」29名 16.6%、「ほっとできる時間が増えた」21名 12.0%の順に高くなっている。

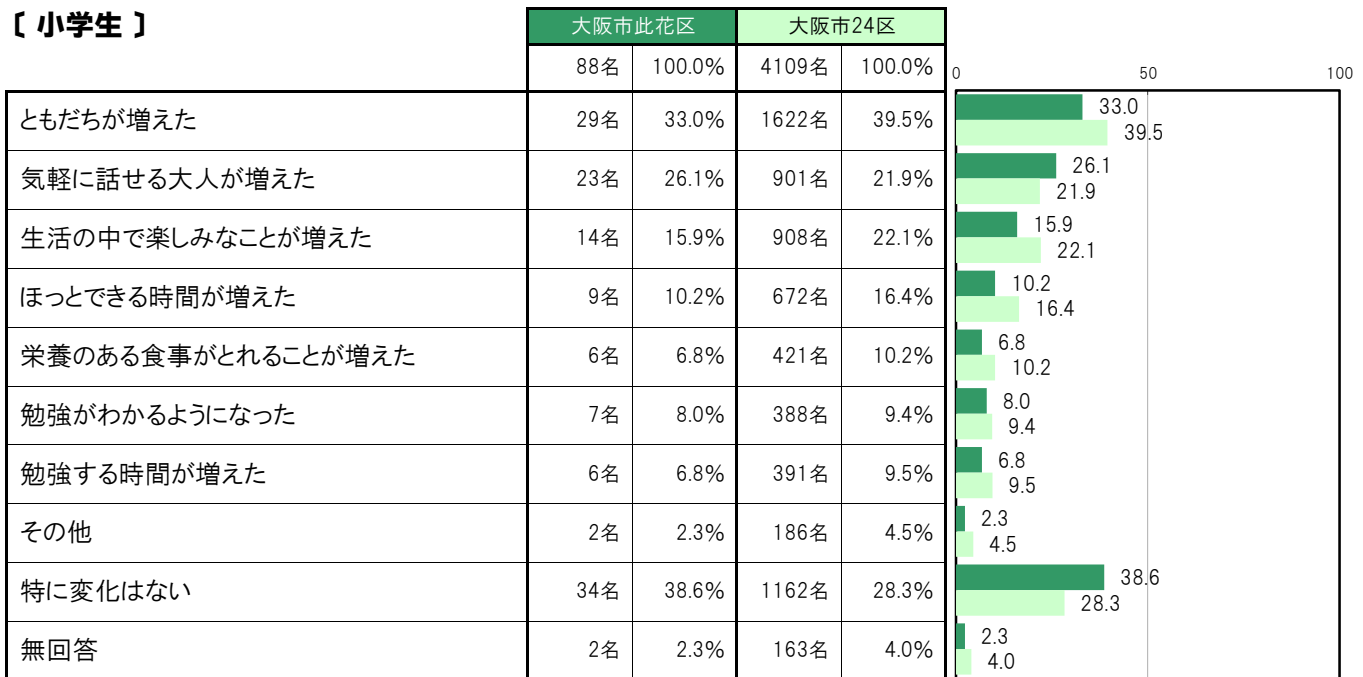
大阪市此花区〔小学生〕では、「特に変化はない」34名 38.6%、「ともだちが増えた」29名 33.0%、「気軽に話せる大人が増えた」23名 26.1%、「生活の中で楽しみなことが増えた」14名 15.9%、「ほっとできる時間が増えた」9名 10.2%の順に高くなっている。

大阪市此花区〔中学生〕では、「特に変化はない」38名 43.7%、「ともだちが増えた」23名 26.4%、「生活の中で楽しみなことが増えた」15名 17.2%、「気軽に話せる大人が増えた」12名 13.8%、「ほっとできる時間が増えた」12名 13.8%の順に高くなっている。

〔小・中全体〕



〔小学生〕



〔中学生〕

	大阪市此花区		大阪市24区		0	50	100
	87名	100.0%	2543名	100.0%			
ともだちが増えた	23名	26.4%	880名	34.6%	26.4	34.6	
気軽に話せる大人が増えた	12名	13.8%	435名	17.1%	13.8	17.1	
生活の中で楽しみなことが増えた	15名	17.2%	385名	15.1%	17.2	15.1	
ほっとできる時間が増えた	12名	13.8%	359名	14.1%	13.8	14.1	
栄養のある食事がとれることが増えた	10名	11.5%	176名	6.9%	11.5	6.9	
勉強がわかるようになった	7名	8.0%	225名	8.8%	8.0	8.8	
勉強する時間が増えた	9名	10.3%	322名	12.7%	10.3	12.7	
その他	2名	2.3%	116名	4.6%	2.3	4.6	
特に変化はない	38名	43.7%	900名	35.4%	43.7	35.4	
無回答	2名	2.3%	92名	3.6%	2.3	3.6	

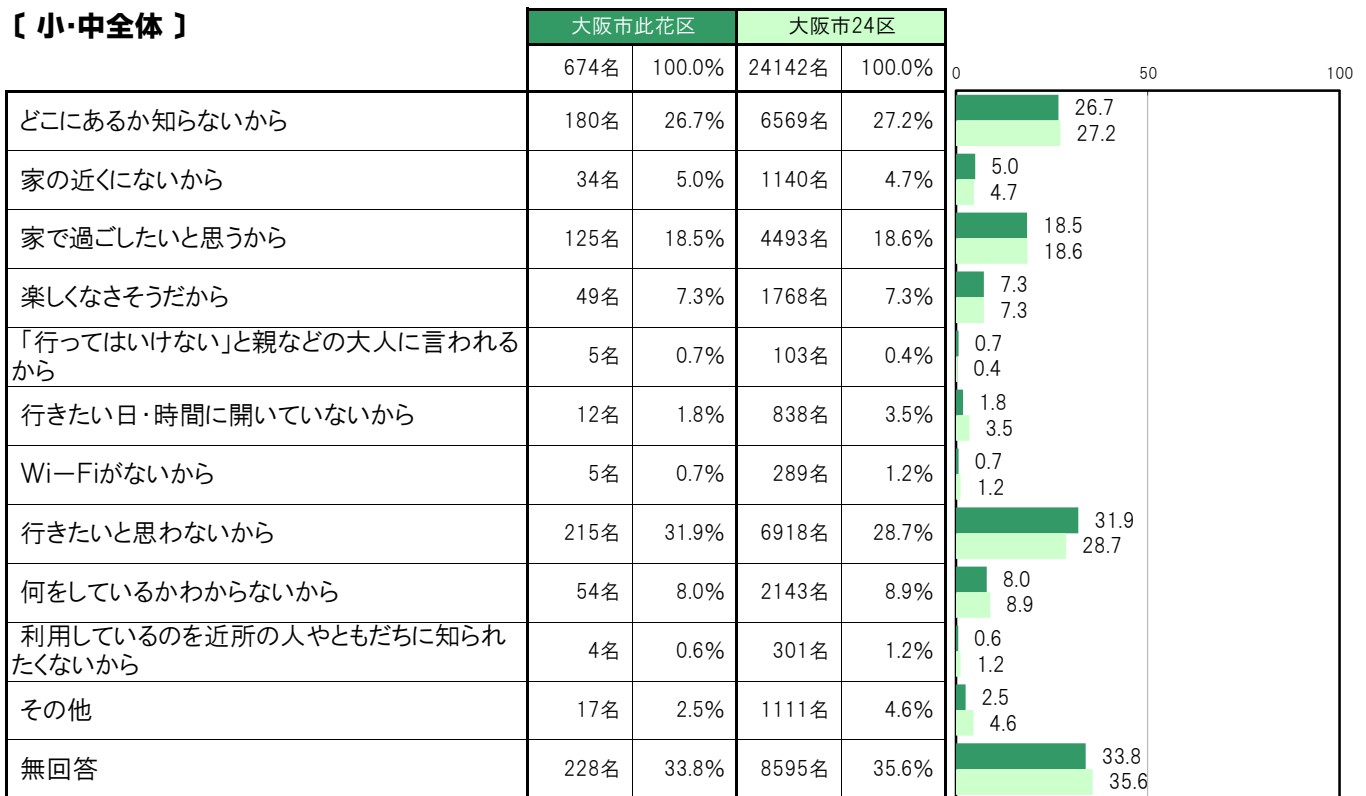
A-123.学童保育／こども食堂／学習支援／何でも相談できる場所を利用していない理由〔子ども 問28(3)〕

大阪市此花区〔小・中全体〕では、「行きたいと思わないから」215名 31.9%、「どこにあるか知らないから」180名 26.7%、「家で過ごしたいと思うから」125名 18.5%、「何をしているかわからないから」54名 8.0%、「楽しみなさそうだから」49名 7.3%の順に高くなっている。

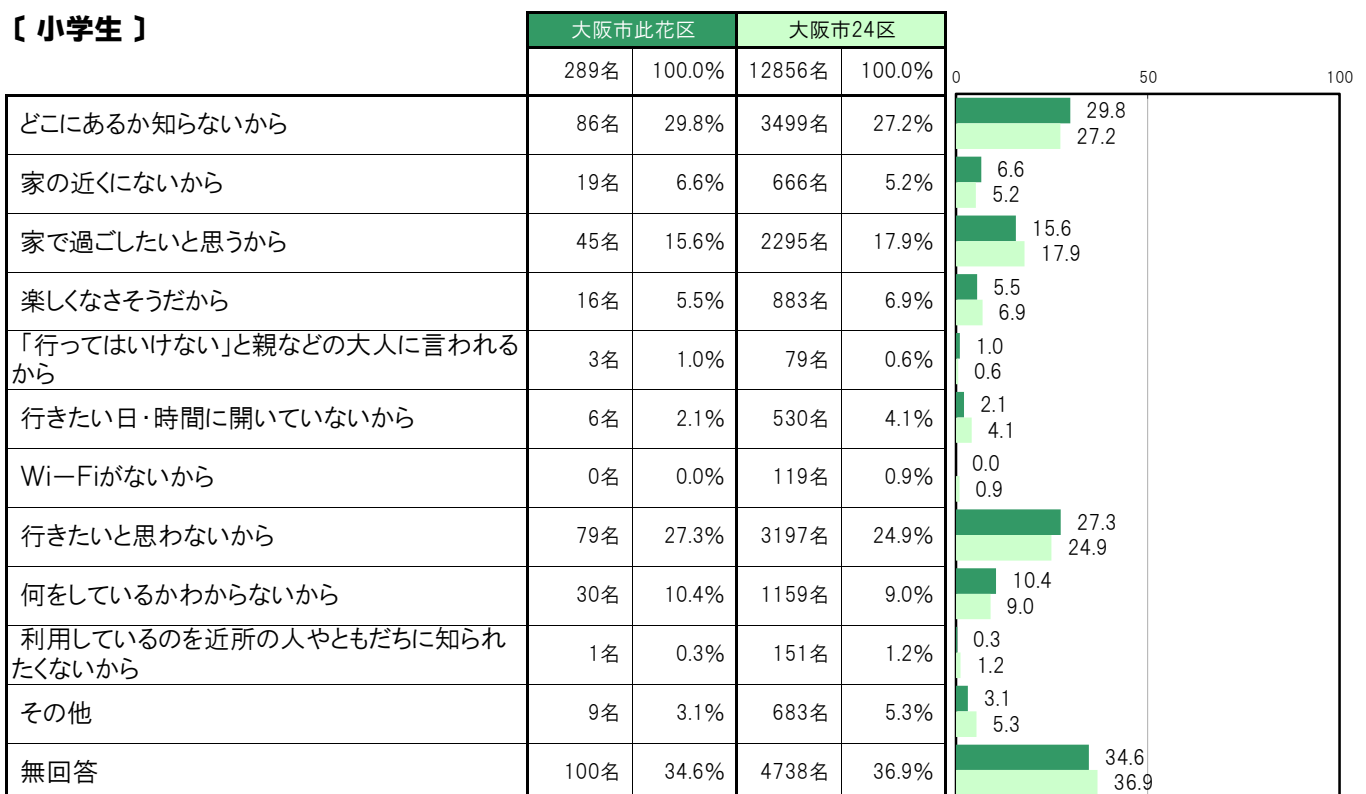
大阪市此花区〔小学生〕では、「どこにあるか知らないから」86名 29.8%、「行きたいと思わないから」79名 27.3%、「家で過ごしたいと思うから」45名 15.6%、「何をしているかわからないから」30名 10.4%、「家の近くにないから」19名 6.6%の順に高くなっている。

大阪市此花区〔中学生〕では、「行きたいと思わないから」136名 35.3%、「どこにあるか知らないから」94名 24.4%、「家で過ごしたいと思うから」80名 20.8%、「楽しみなさそうだから」33名 8.6%、「何をしているかわからないから」24名 6.2%の順に高くなっている。

〔小・中全体〕



〔小学生〕



【中学生】

	大阪市此花区		大阪市24区		0	50	100
	385名	100.0%	11286名	100.0%			
どこにあるか知らないから	94名	24.4%	3070名	27.2%	24.4	27.2	
家の近くにないから	15名	3.9%	474名	4.2%	3.9	4.2	
家で過ごしたいと思うから	80名	20.8%	2198名	19.5%	20.8	19.5	
楽しなさそうだから	33名	8.6%	885名	7.8%	8.6	7.8	
「行ってはいけない」と親などの大人に言われるから	2名	0.5%	24名	0.2%	0.5	0.2	
行きたい日・時間に開いていないから	6名	1.6%	308名	2.7%	1.6	2.7	
Wi-Fiがないから	5名	1.3%	170名	1.5%	1.3	1.5	
行きたいと思わないから	136名	35.3%	3721名	33.0%	35.3	33.0	
何をしているかわからないから	24名	6.2%	984名	8.7%	6.2	8.7	
利用しているのを近所の人やともだちに知られたくないから	3名	0.8%	150名	1.3%	0.8	1.3	
その他	8名	2.1%	428名	3.8%	2.1	3.8	
無回答	128名	33.2%	3857名	34.2%	33.2	34.2	

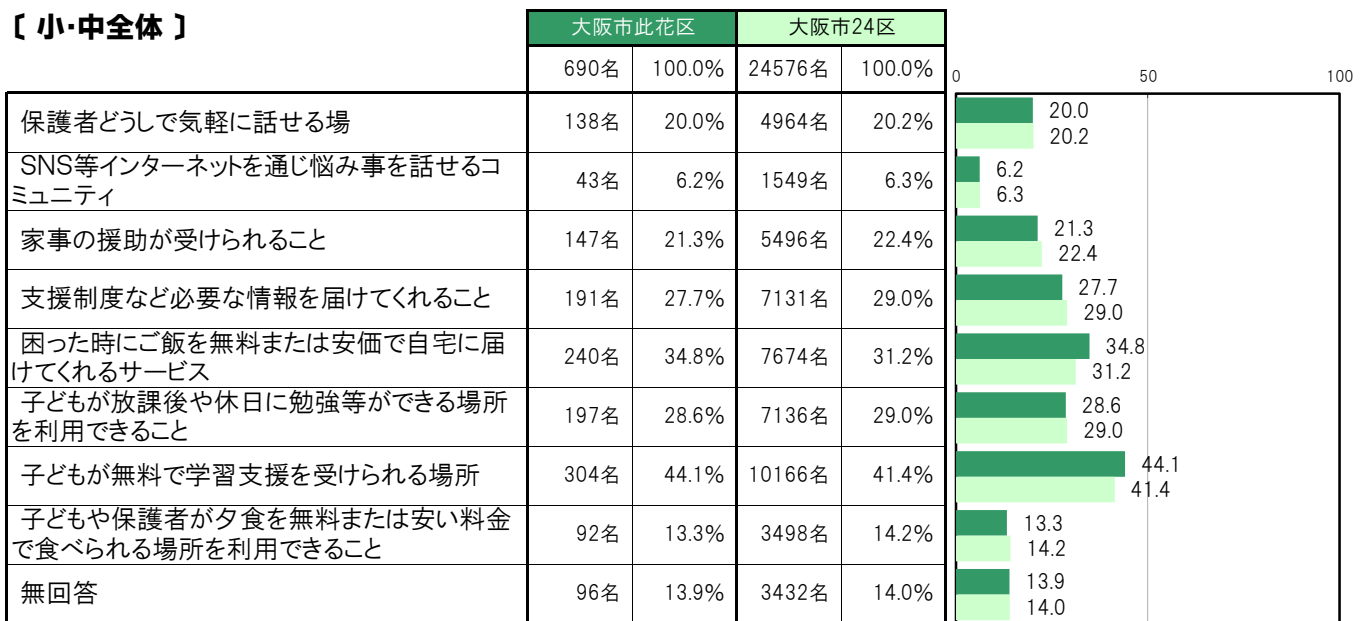
A-124.身近にあると思うもの〔保護者 問21〕

大阪市此花区〔保護者全体〕では、「子どもが無料で学習支援を受けられる場所」304名 44.1%、「困った時にご飯を無料または安価で自宅に届けてくれるサービス」240名 34.8%、「子どもが放課後や休日に勉強等ができる場所を利用できること」197名 28.6%、「支援制度など必要な情報を届けてくれること」191名 27.7%、「家事の援助が受けられること」147名 21.3%の順に高くなっている。

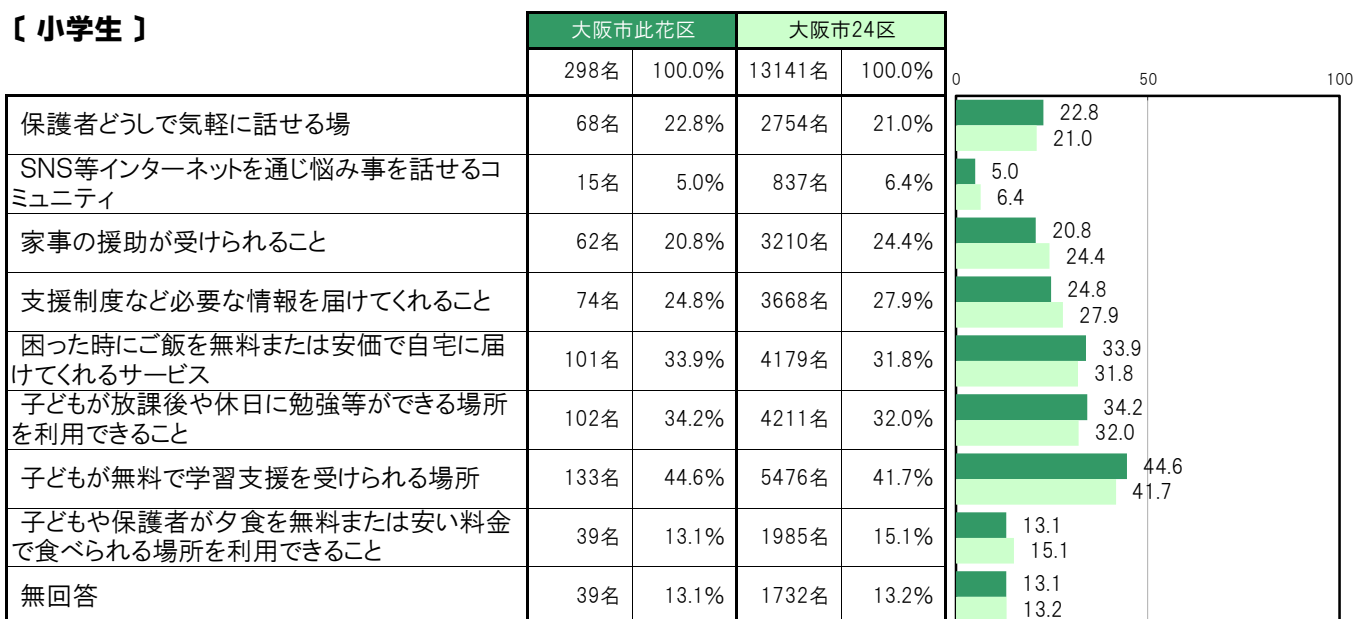
大阪市此花区〔小学生保護者〕では、「子どもが無料で学習支援を受けられる場所」133名 44.6%、「子どもが放課後や休日に勉強等ができる場所を利用できること」102名 34.2%、「困った時にご飯を無料または安価で自宅に届けてくれるサービス」101名 33.9%、「支援制度など必要な情報を届けてくれること」74名 24.8%、「保護者どうして気軽に話せる場」68名 22.8%の順に高くなっている。

大阪市此花区〔中学生保護者〕では、「子どもが無料で学習支援を受けられる場所」171名 43.6%、「困った時にご飯を無料または安価で自宅に届けてくれるサービス」139名 35.5%、「支援制度など必要な情報を届けてくれること」117名 29.8%、「子どもが放課後や休日に勉強等ができる場所を利用できること」95名 24.2%、「家事の援助が受けられること」85名 21.7%の順に高くなっている。

〔小・中全体〕



〔小学生〕



〔中学生〕

	大阪市此花区		大阪市24区		0	50	100
	392名	100.0%	11435名	100.0%			
保護者どうして気軽に話せる場	70名	17.9%	2210名	19.3%	17.9	19.3	
SNS等インターネットを通じ悩み事を話せるコミュニティ	28名	7.1%	712名	6.2%	7.1	6.2	
家事の援助が受けられること	85名	21.7%	2286名	20.0%	21.7	20.0	
支援制度など必要な情報を届けてくれること	117名	29.8%	3463名	30.3%	29.8	30.3	
困った時にご飯を無料または安価で自宅に届けてくれるサービス	139名	35.5%	3495名	30.6%	35.5	30.6	
子どもが放課後や休日に勉強等ができる場所を利用できること	95名	24.2%	2925名	25.6%	24.2	25.6	
子どもが無料で学習支援を受けられる場所	171名	43.6%	4690名	41.0%	43.6	41.0	
子どもや保護者が夕食を無料または安い料金で食べられる場所を利用できること	53名	13.5%	1513名	13.2%	13.5	13.2	
無回答	57名	14.5%	1700名	14.9%	14.5	14.9	