

令和5年度  
大阪市 子どもの生活に関する実態調査

Ⅱ 調査結果

B 5歳児保護者調査報告書



## B.5歳児保護者調査報告書

### 1.回答者の属性

#### B-1.回答者の属性【問1】

大阪市此花区では、「母親」293名 90.4%、「父親」19名 5.9%、「おじいさん・おばあさん」1名 0.3%、「おじ、おばなど親戚」0名 0.0%、「施設職員・ファミリーホーム・里親」0名 0.0%、「その他の人」0名 0.0%となっている。

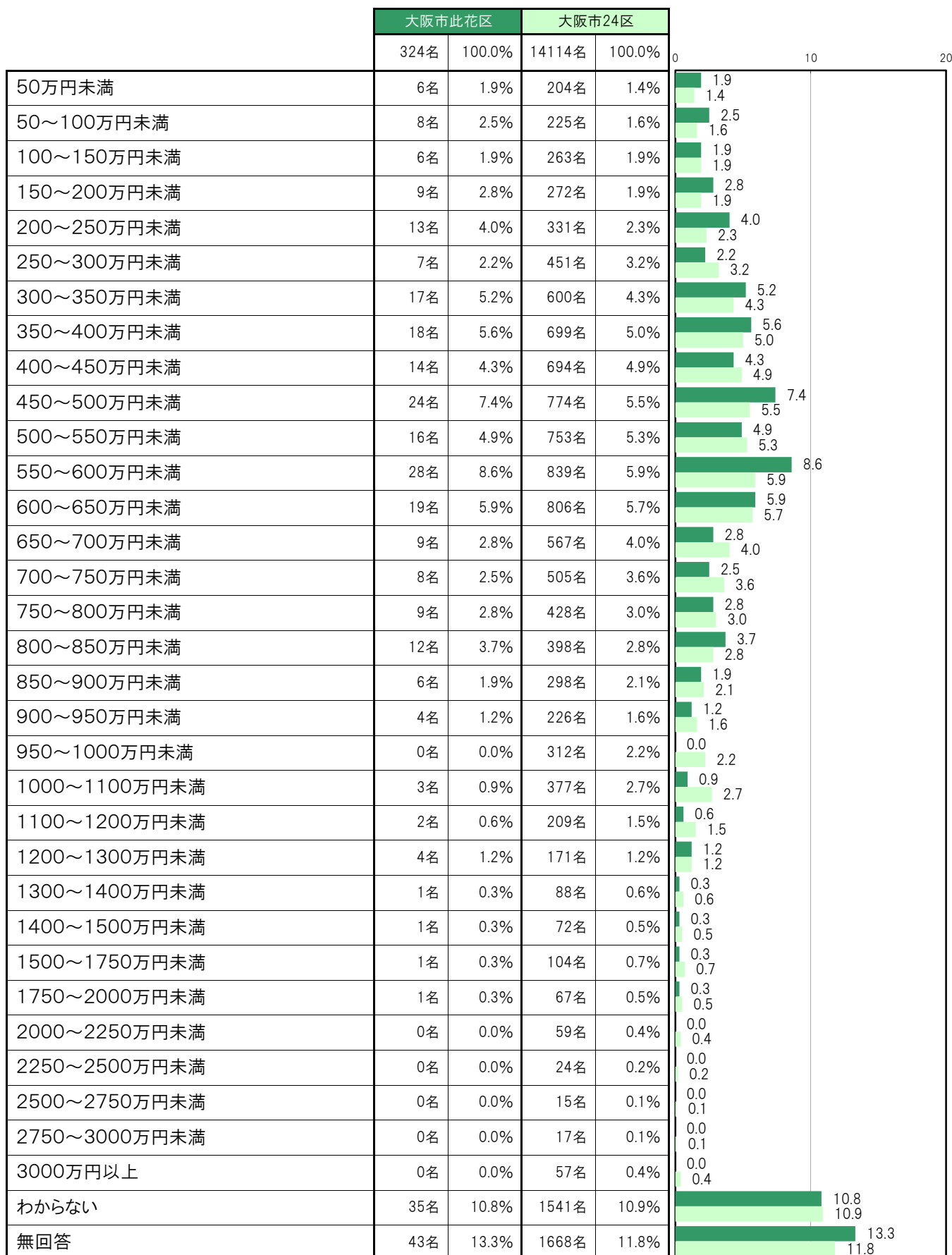
	大阪市此花区		大阪市24区		0	50	100
	324名	100.0%	14138名	100.0%			
母親	293名	90.4%	12608名	89.2%	90.4	89.2	
父親	19名	5.9%	926名	6.5%	5.9	6.5	
おじいさん・おばあさん	1名	0.3%	24名	0.2%	0.3	0.2	
おじ、おばなど親戚	0名	0.0%	1名	0.0%	0.0	0.0	
施設職員・ファミリーホーム・里親	0名	0.0%	24名	0.2%	0.0	0.2	
その他の人	0名	0.0%	0名	0.0%	0.0	0.0	
無回答	11名	3.4%	555名	3.9%	3.4	3.9	

## 2. 単純集計

### (1) 所得

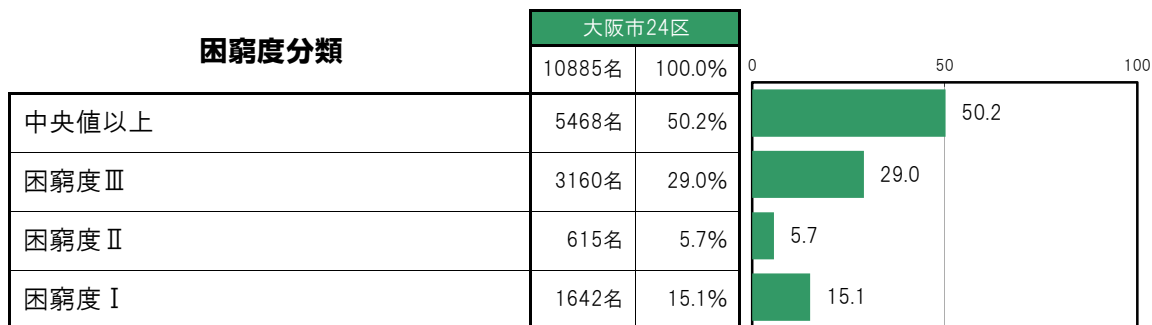
#### B-2. 2022年の世帯収入合計額(手取り額) [問23]

大阪市此花区では、「550～600万円未満」28名 8.6%、「450～500万円未満」24名 7.4%、「600～650万円未満」19名 5.9%、「350～400万円未満」18名 5.6%、「300～350万円未満」17名 5.2%の順に高くなっている。



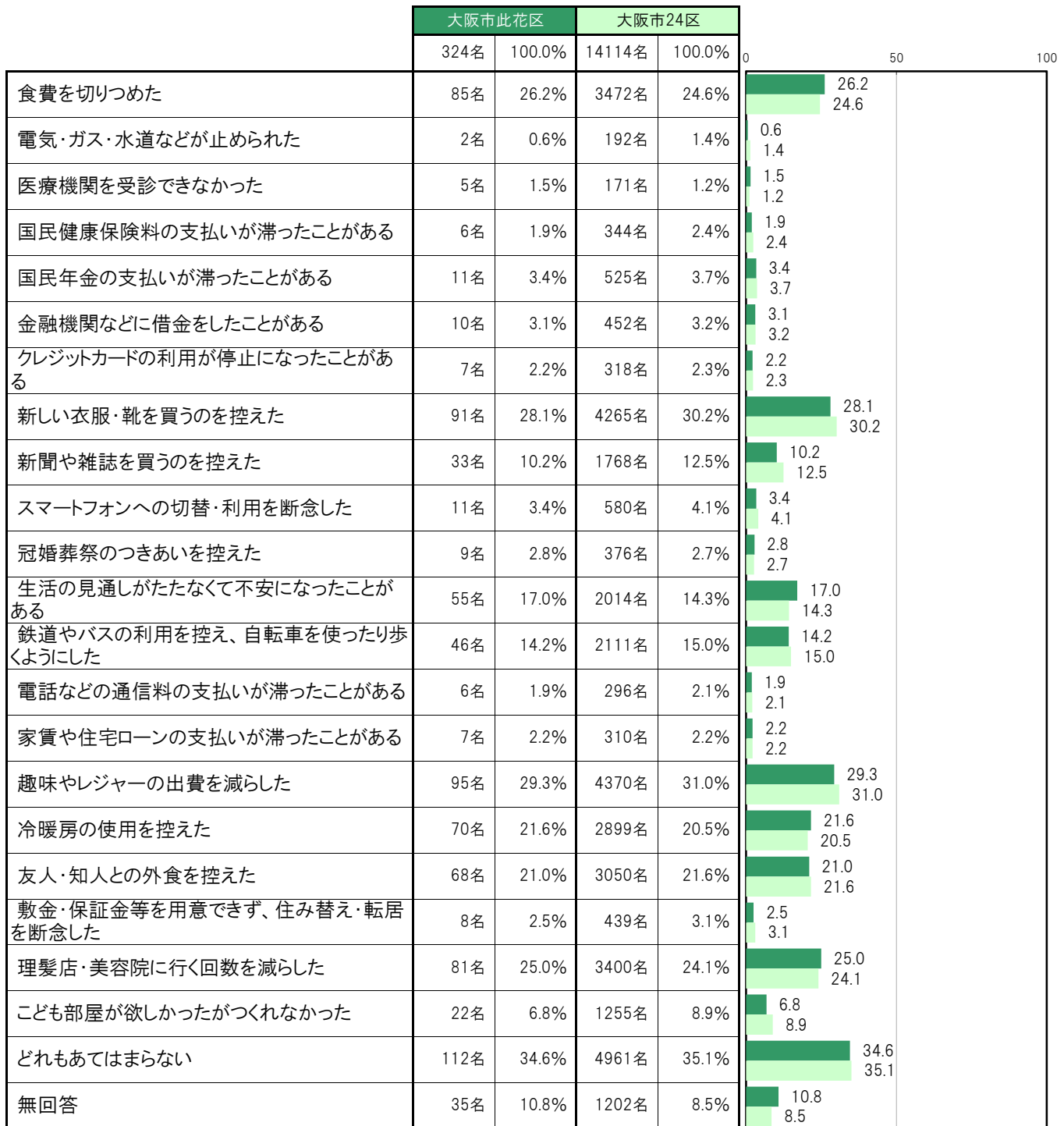
**B-3.等価可処分所得に基づく困窮度の分布【困窮度】**

大阪市24区では、「中央値以上」5468名 50.2%、「困窮度Ⅲ」3160名 29.0%、「困窮度Ⅱ」615名 5.7%、「困窮度Ⅰ」1642名 15.1%となっている。



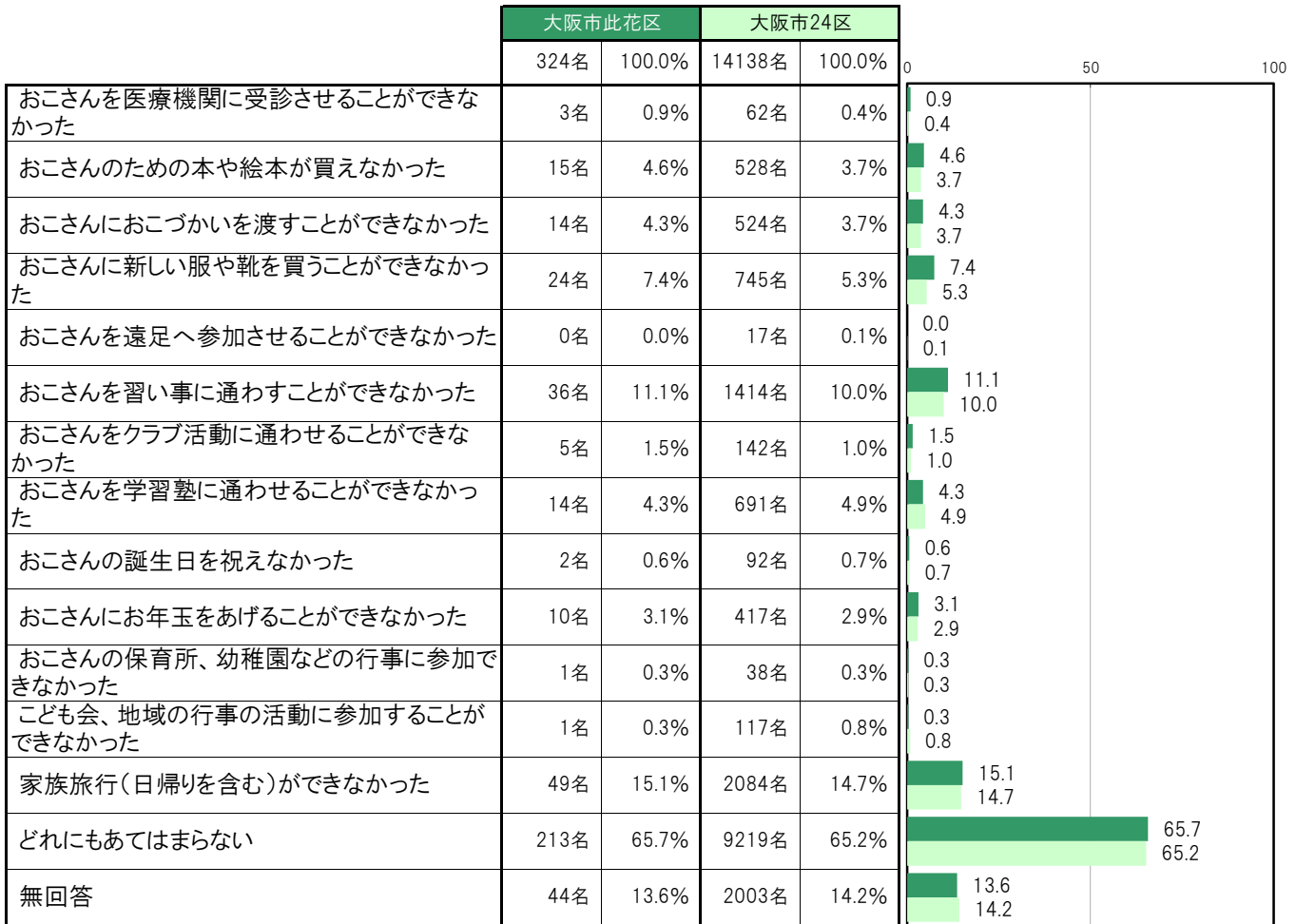
B-4. 経済的な理由で経験したこと／世帯関連〔問9〕

大阪市此花区では、「どれもあてはまらない」112名 34.6%、「趣味やレジャーの出費を減らした」95名 29.3%、「新しい衣服・靴を買うのを控えた」91名 28.1%、「食費を切りつめた」85名 26.2%、「理髪店・美容院に行く回数を減らした」81名 25.0%の順に高くなっている。



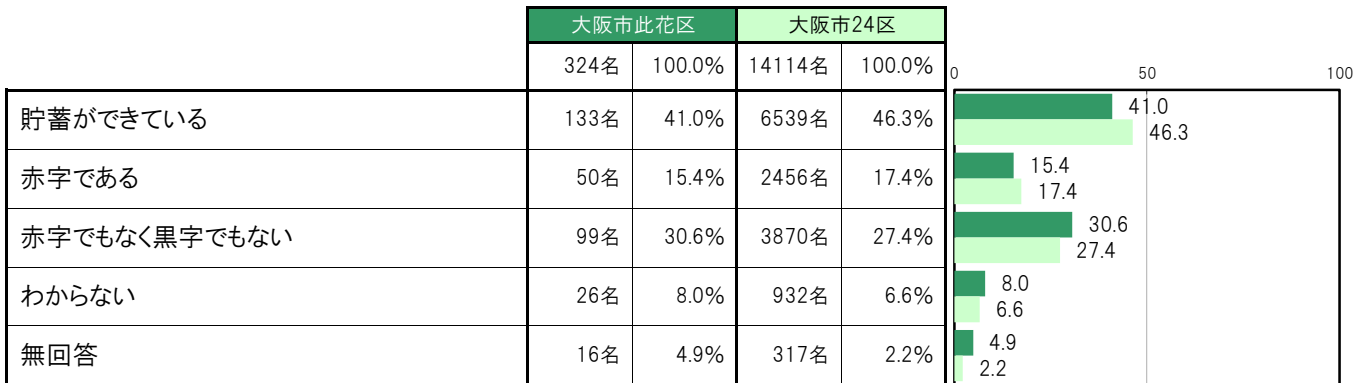
B-5. 経済的な理由で経験したこと／子ども関連【問13】

大阪市此花区では、「どれにもあてはまらない」213名 65.7%、「家族旅行(日帰りを含む)ができなかった」49名 15.1%、「おこさんを習い事に通わすことができなかった」36名 11.1%、「おこさんに新しい服や靴を買うことができなかった」24名 7.4%、「おこさんのための本や絵本が買えなかった」15名 4.6%の順に高くなっている。



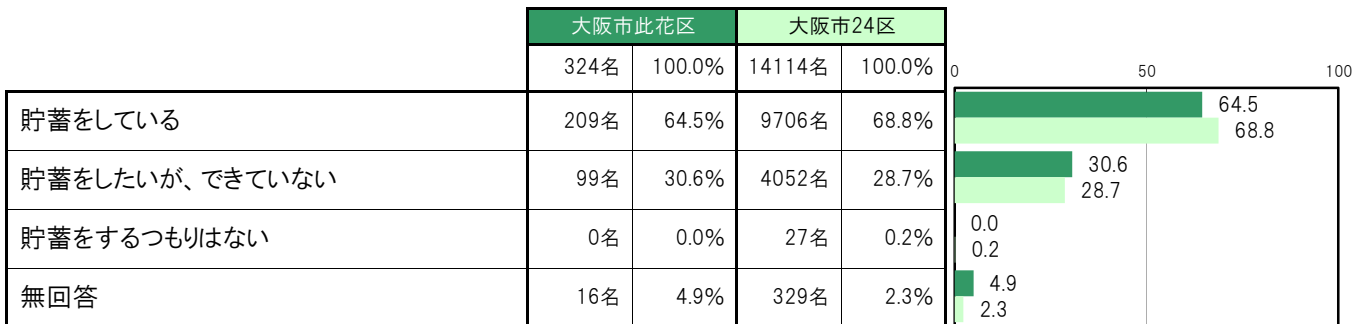
**B-6.2022年の家計状況【問8(1)】**

大阪市此花区では、「貯蓄ができている」133名 41.0%、「赤字である」50名 15.4%、「赤字でもなく黒字でもない」99名 30.6%、「わからない」26名 8.0%となっている。



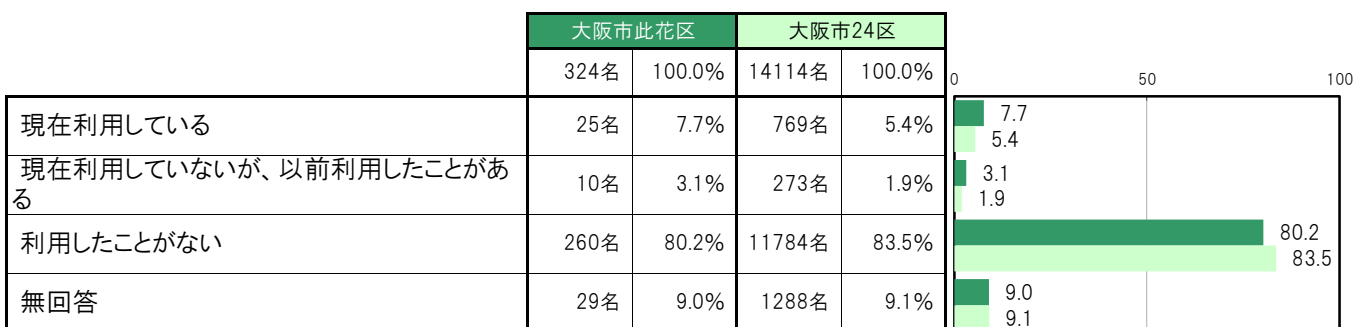
**B-7.子どものための貯蓄状況【問8(2)】**

大阪市此花区では、「貯蓄をしている」209名 64.5%、「貯蓄をしたいが、できていない」99名 30.6%、「貯蓄をするつもりはない」0名 0.0%となっている。



**B-8.支援制度の利用状況／就学援助【問22-a】**

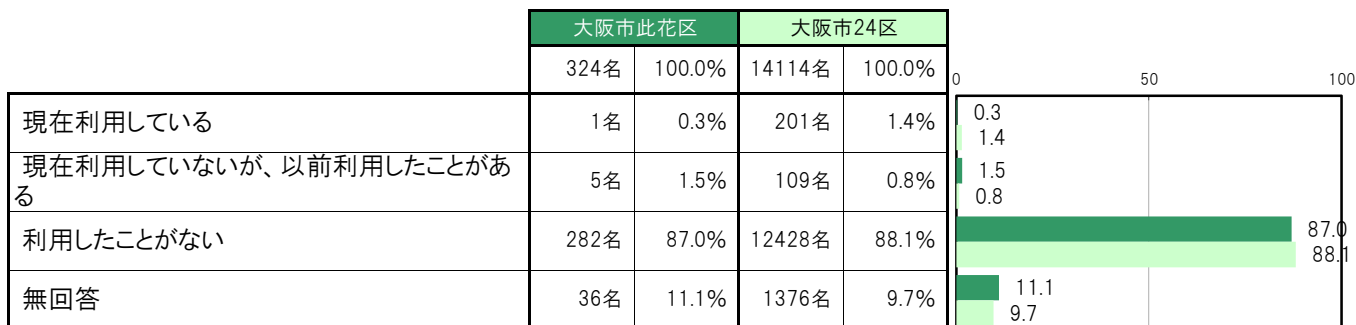
大阪市此花区では、「現在利用している」25名 7.7%、「現在利用していないが、以前利用したことがある」10名 3.1%、「利用したことがない」260名 80.2%となっている。





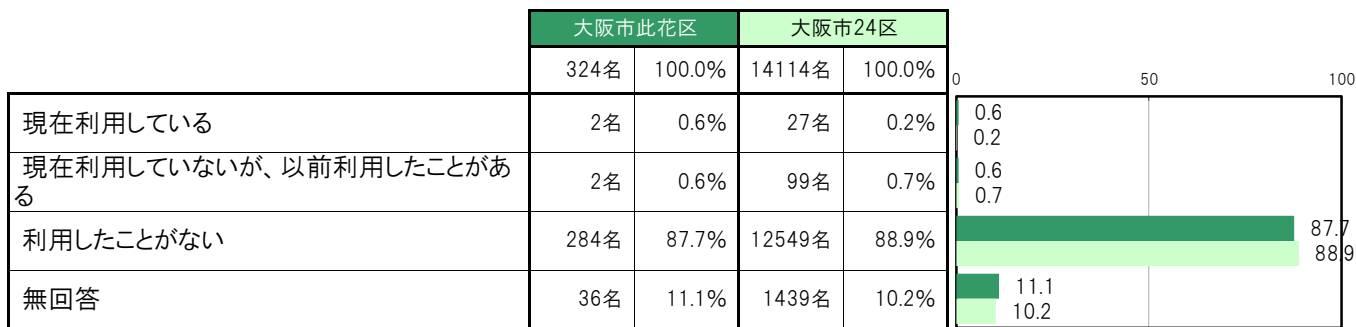
**B-9. 支援制度の利用状況／生活保護【問22-b】**

大阪市此花区では、「現在利用している」1名 0.3%、「現在利用していないが、以前利用したことがある」5名 1.5%、「利用したことがない」282名 87.0%となっている。



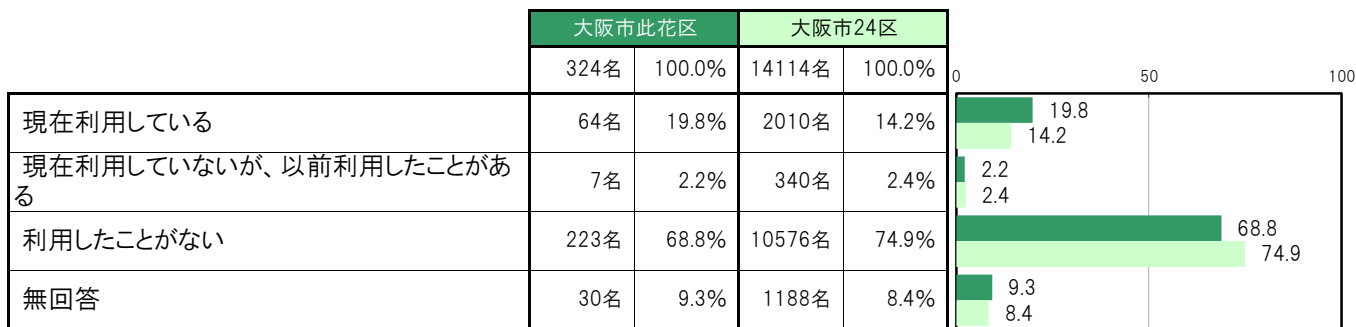
**B-10. 支援制度の利用状況／生活困窮者の自立支援相談窓口【問22-c】**

大阪市此花区では、「現在利用している」2名 0.6%、「現在利用していないが、以前利用したことがある」2名 0.6%、「利用したことがない」284名 87.7%となっている。



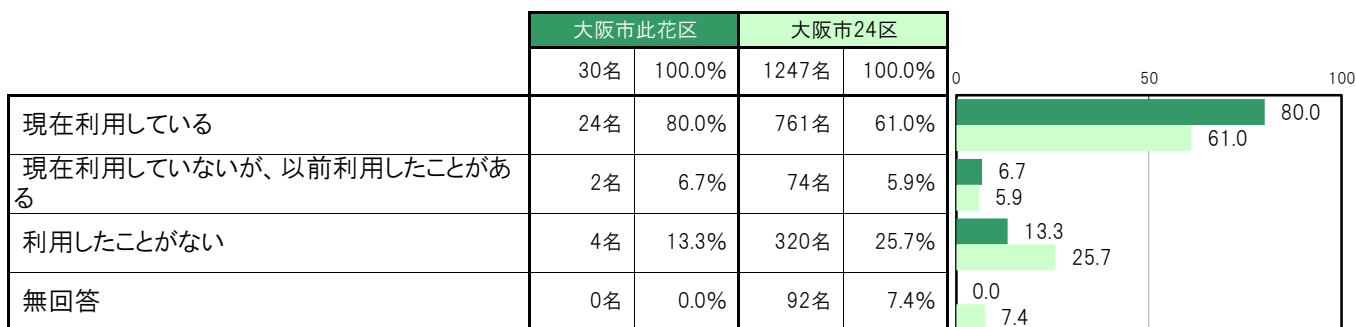
**B-11. 支援制度の利用状況／児童扶養手当【問22-d】**

大阪市此花区では、「現在利用している」64名 19.8%、「現在利用していないが、以前利用したことがある」7名 2.2%、「利用したことがない」223名 68.8%となっている。



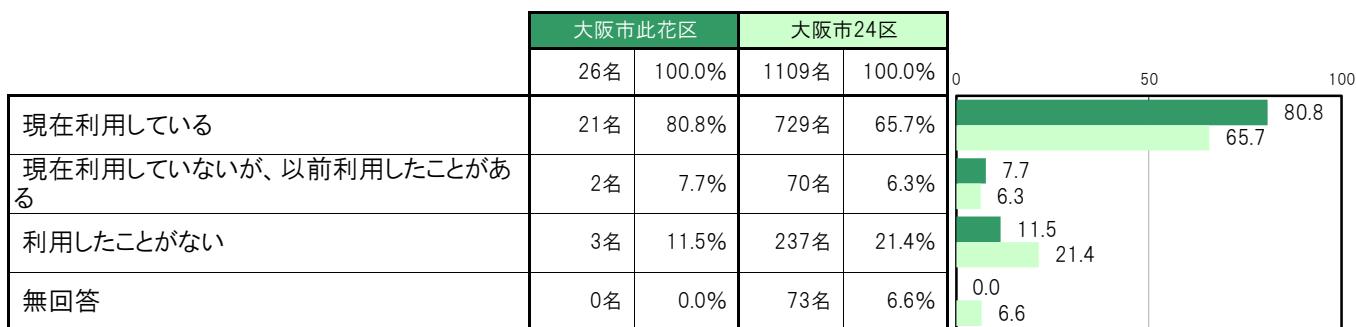
**B-12. 支援制度の利用状況／児童扶養手当(ひとり親世帯)【問22-d】**

大阪市此花区では、「現在利用している」24名 80.0%、「現在利用していないが、以前利用したことがある」2名 6.7%、「利用したことがない」4名 13.3%となっている。



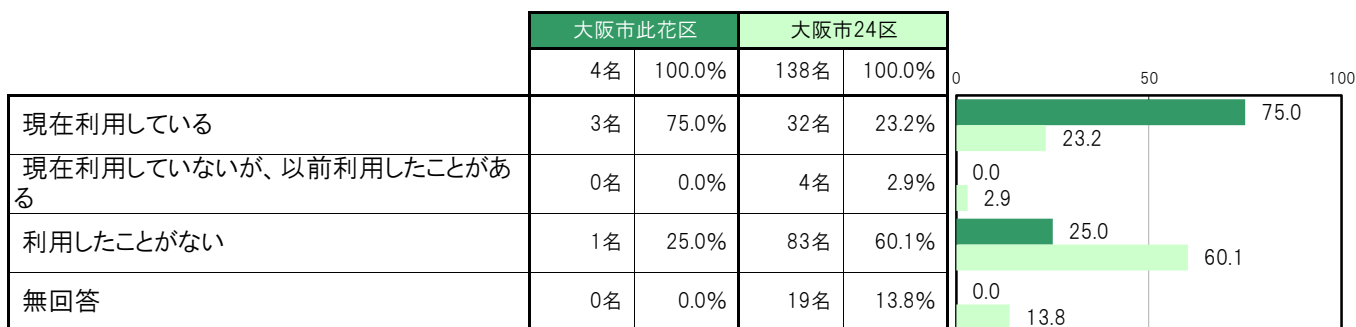
**B-13. 支援制度の利用状況／児童扶養手当(母子世帯)【問22-d】**

大阪市此花区では、「現在利用している」21名 80.8%、「現在利用していないが、以前利用したことがある」2名 7.7%、「利用したことがない」3名 11.5%となっている。



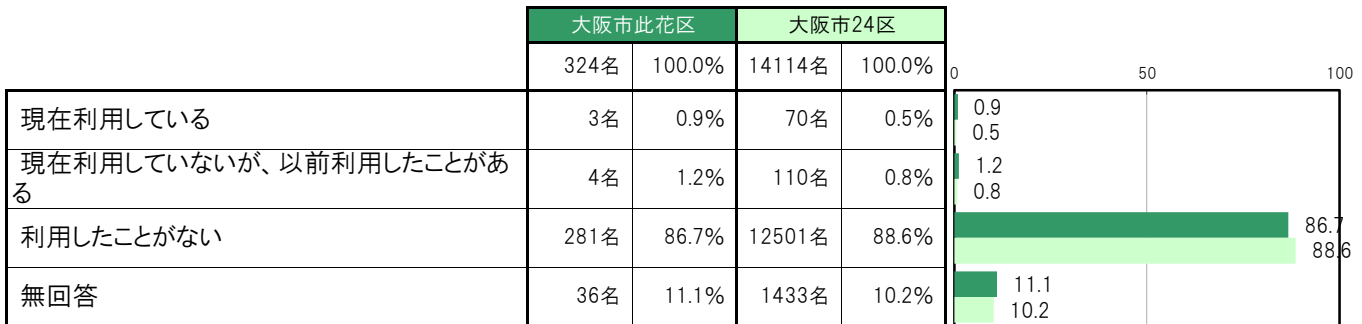
**B-14. 支援制度の利用状況／児童扶養手当(父子世帯)【問22-d】**

大阪市此花区では、「現在利用している」3名 75.0%、「現在利用していないが、以前利用したことがある」0名 0.0%、「利用したことがない」1名 25.0%となっている。



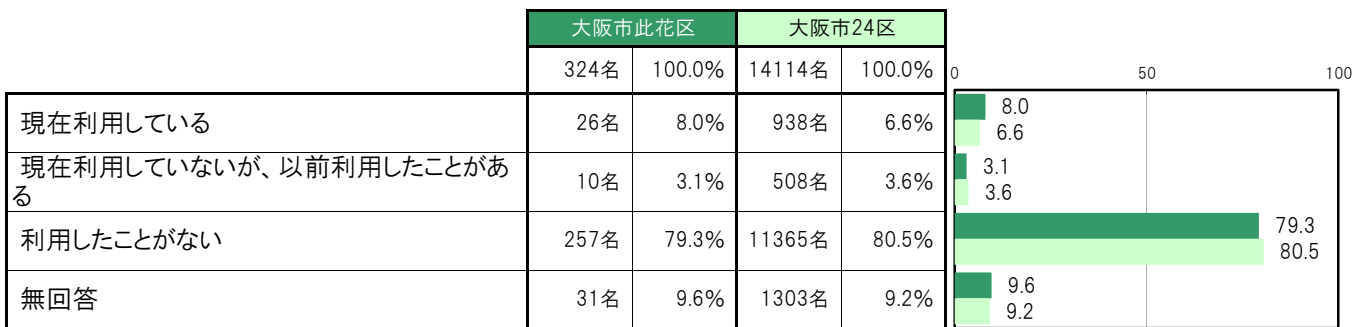
**B-15. 支援制度の利用状況／ひとり親家庭等就業・自立支援センター〔問22-e〕**

大阪市此花区では、「現在利用している」3名 0.9%、「現在利用していないが、以前利用したことがある」4名 1.2%、「利用したことがない」281名 86.7%となっている。



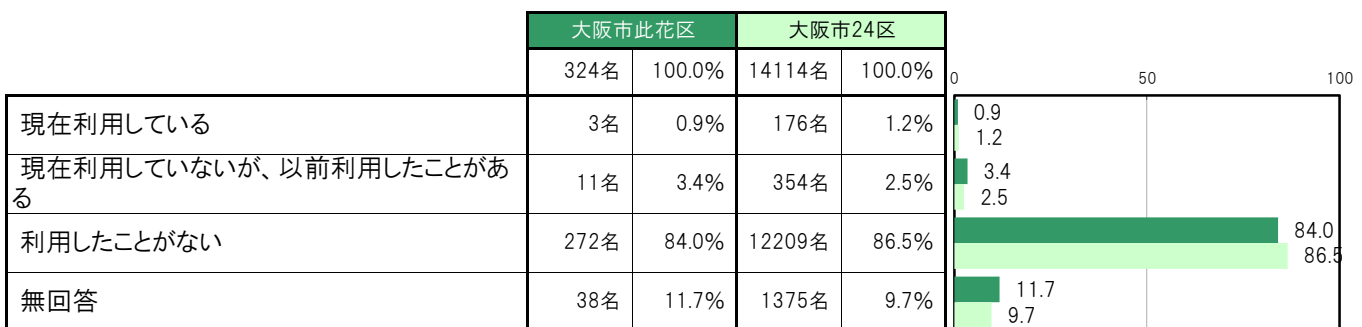
**B-16. 支援制度の利用状況／低所得世帯への世帯生活支援特別給付金〔問22-f〕**

大阪市此花区では、「現在利用している」26名 8.0%、「現在利用していないが、以前利用したことがある」10名 3.1%、「利用したことがない」257名 79.3%となっている。



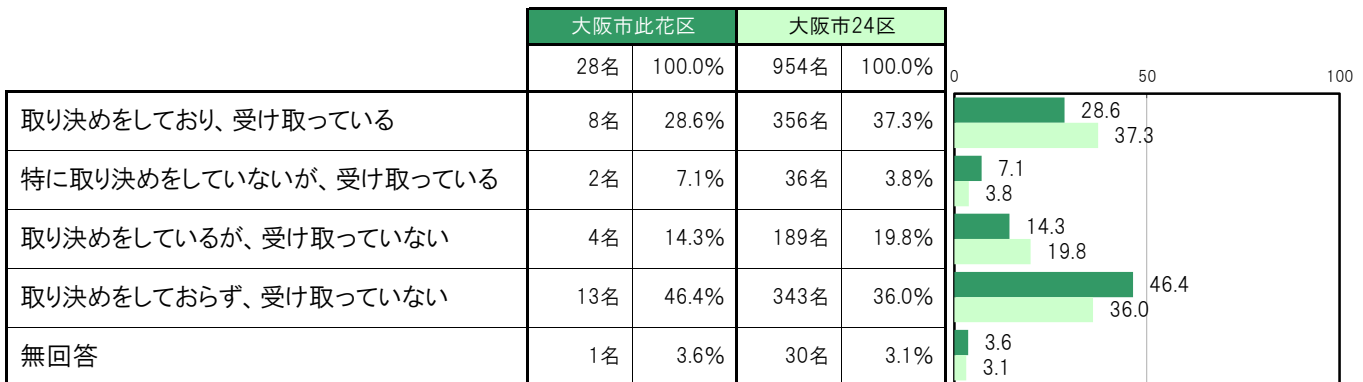
**B-17. 支援制度の利用状況／新型コロナウイルス感染症に伴う生活福祉資金〔問22-g〕**

大阪市此花区では、「現在利用している」3名 0.9%、「現在利用していないが、以前利用したことがある」11名 3.4%、「利用したことがない」272名 84.0%となっている。



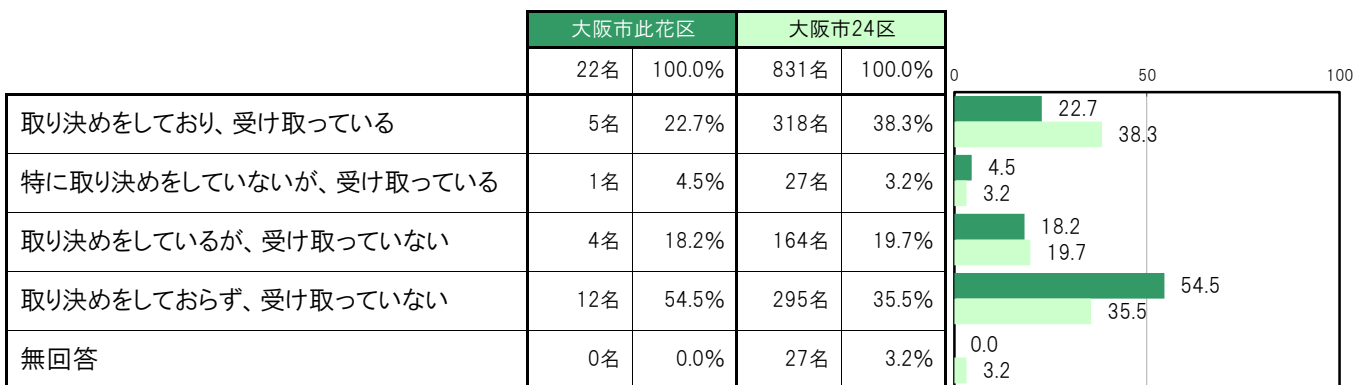
**B-18.離婚相手との養育費の状況【問5】**

大阪市此花区では、「取り決めをしており、受け取っている」8名 28.6%、「特に取り決めをしていないが、受け取っている」2名 7.1%、「取り決めをしているが、受け取っていない」4名 14.3%、「取り決めをしておらず、受け取っていない」13名 46.4%となっている。



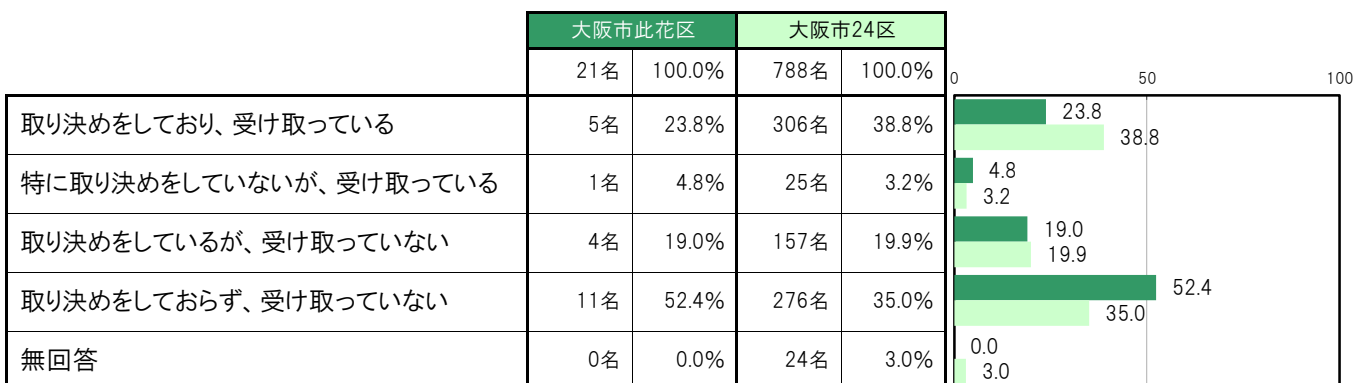
**B-19.離婚相手との養育費の状況(ひとり親世帯)【問5】**

大阪市此花区では、「取り決めをしており、受け取っている」5名 22.7%、「特に取り決めをしていないが、受け取っている」1名 4.5%、「取り決めをしているが、受け取っていない」4名 18.2%、「取り決めをしておらず、受け取っていない」12名 54.5%となっている。



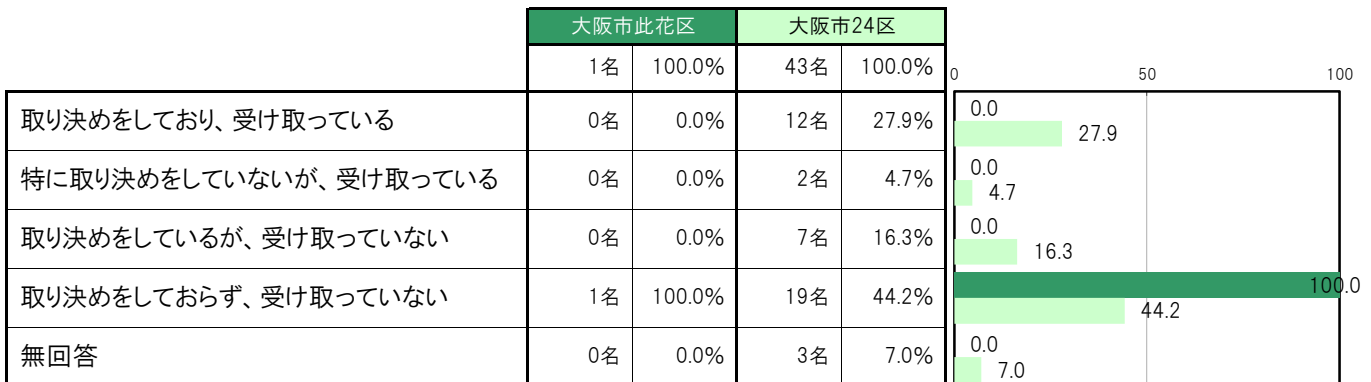
**B-20.離婚相手との養育費の状況(母子世帯)【問5】**

大阪市此花区では、「取り決めをしており、受け取っている」5名 23.8%、「特に取り決めをしていないが、受け取っている」1名 4.8%、「取り決めをしているが、受け取っていない」4名 19.0%、「取り決めをしておらず、受け取っていない」11名 52.4%となっている。



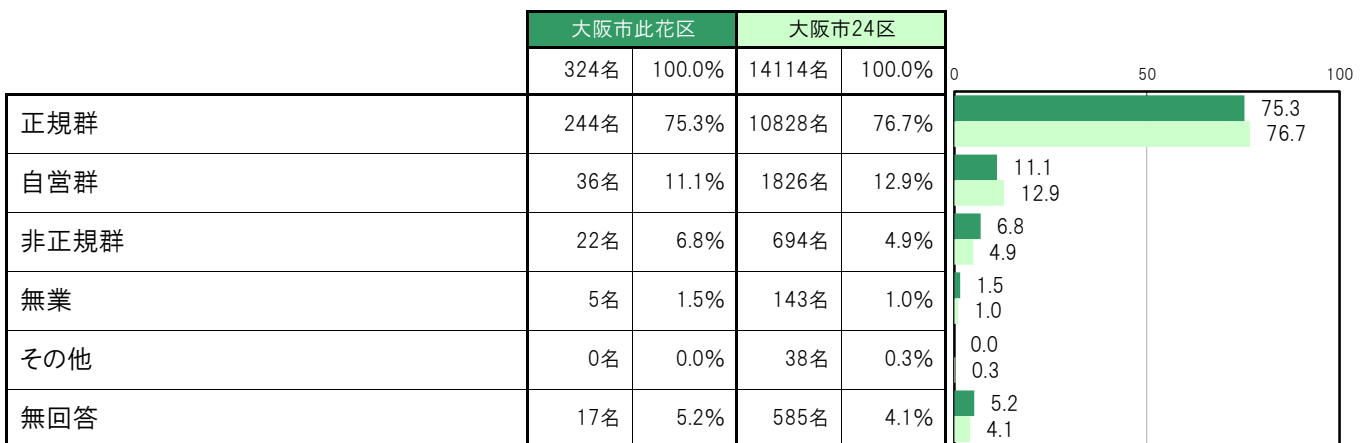
**B-21.離婚相手との養育費の状況(父子世帯)【問5】**

大阪市此花区では、「取り決めをしており、受け取っている」0名 0.0%、「特に取り決めをしていないが、受け取っている」0名 0.0%、「取り決めをしているが、受け取っていない」0名 0.0%、「取り決めをしておらず、受け取っていない」1名 100.0%となっている。



**B-22.就労状況別人数【就労状況】**

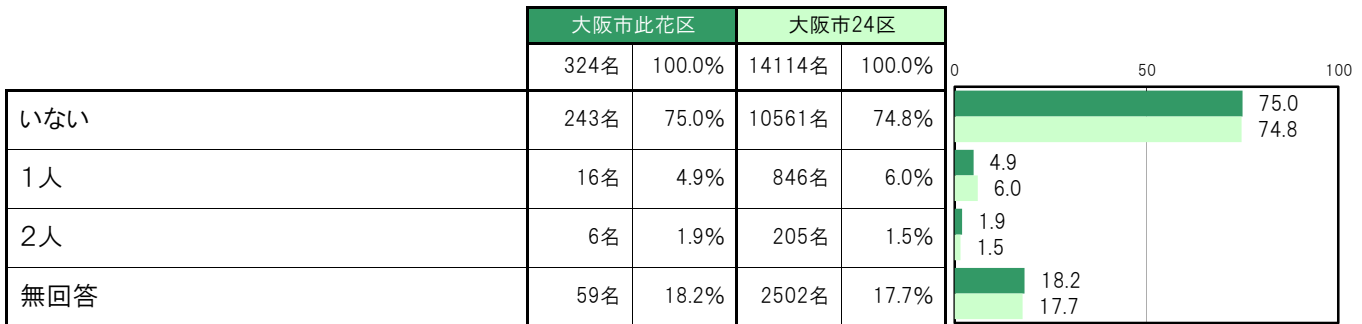
大阪市此花区では、「正規群」244名 75.3%、「自営群」36名 11.1%、「非正規群」22名 6.8%、「無業」5名 1.5%、「その他」0名 0.0%となっている。



(2) 生活環境

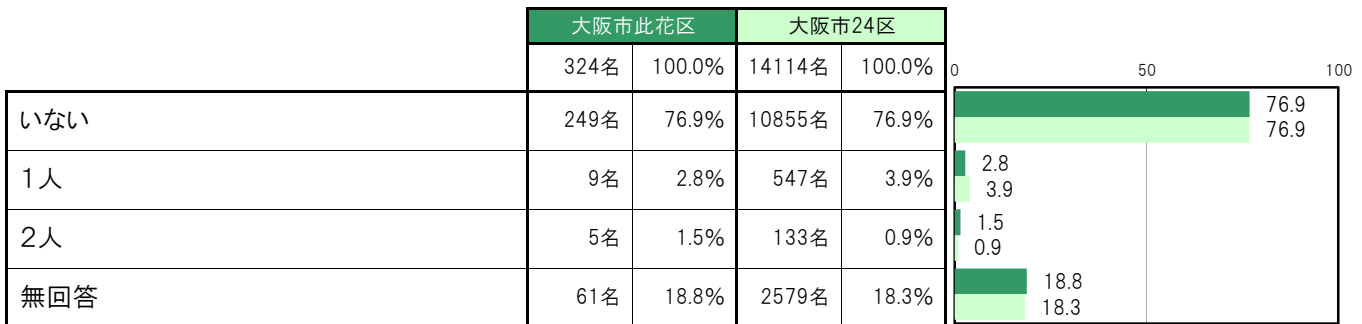
B-23. 世帯構成人数 ①祖母【問3①】

大阪市此花区では、「いない」243名 75.0%、「1人」16名 4.9%、「2人」6名 1.9%となっている。



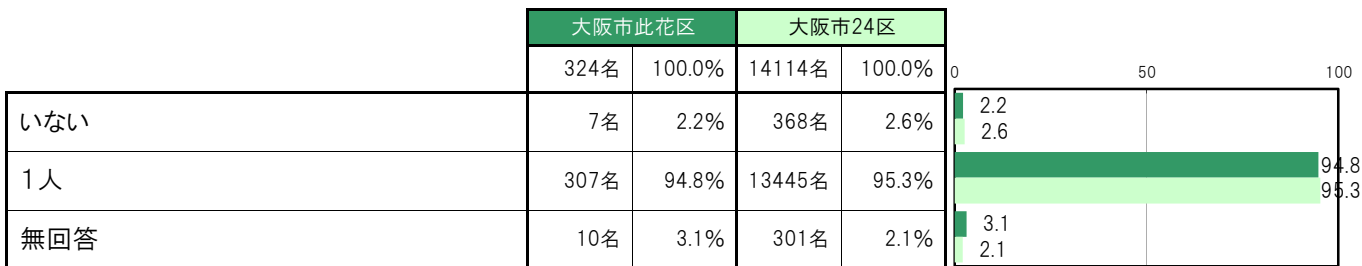
B-24. 世帯構成人数 ②祖父【問3②】

大阪市此花区では、「いない」249名 76.9%、「1人」9名 2.8%、「2人」5名 1.5%となっている。



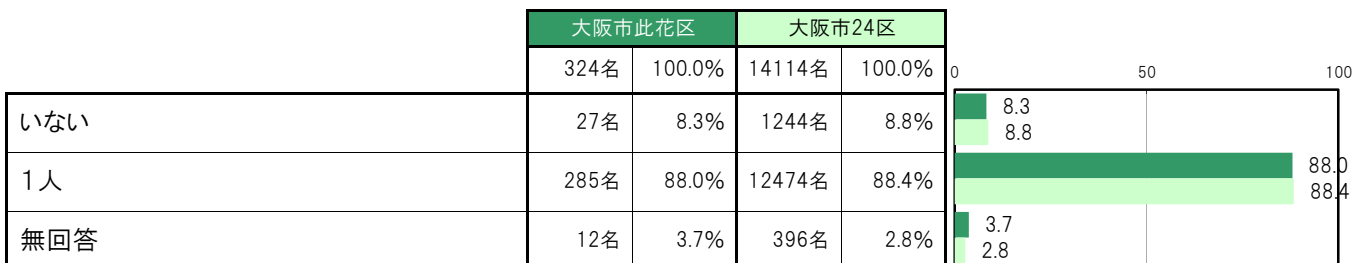
B-25. 世帯構成人数 ③母親【問3③】

大阪市此花区では、「いない」7名 2.2%、「1人」307名 94.8%となっている。



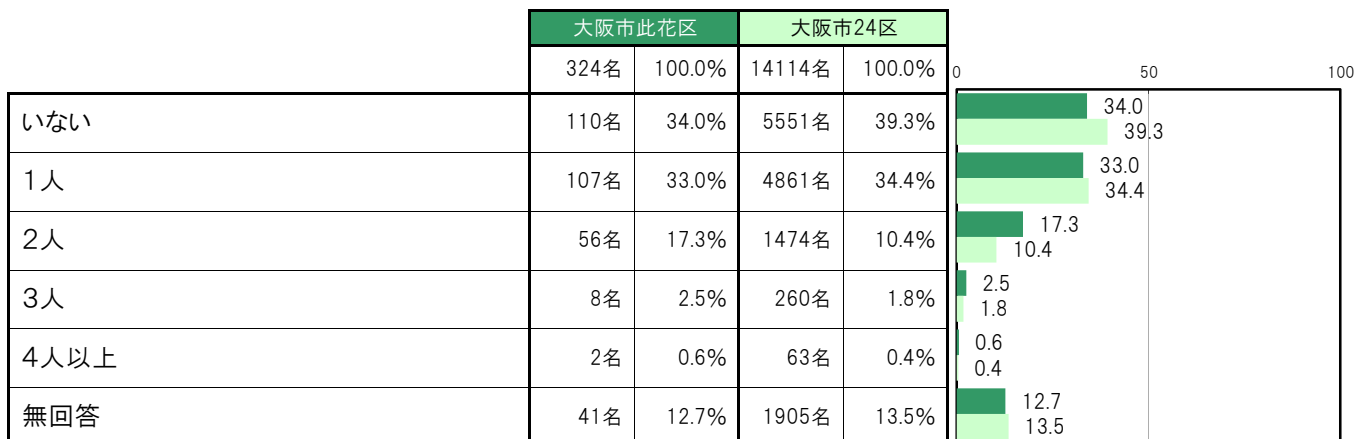
B-26. 世帯構成人数 ④父親【問3④】

大阪市此花区では、「いない」27名 8.3%、「1人」285名 88.0%となっている。



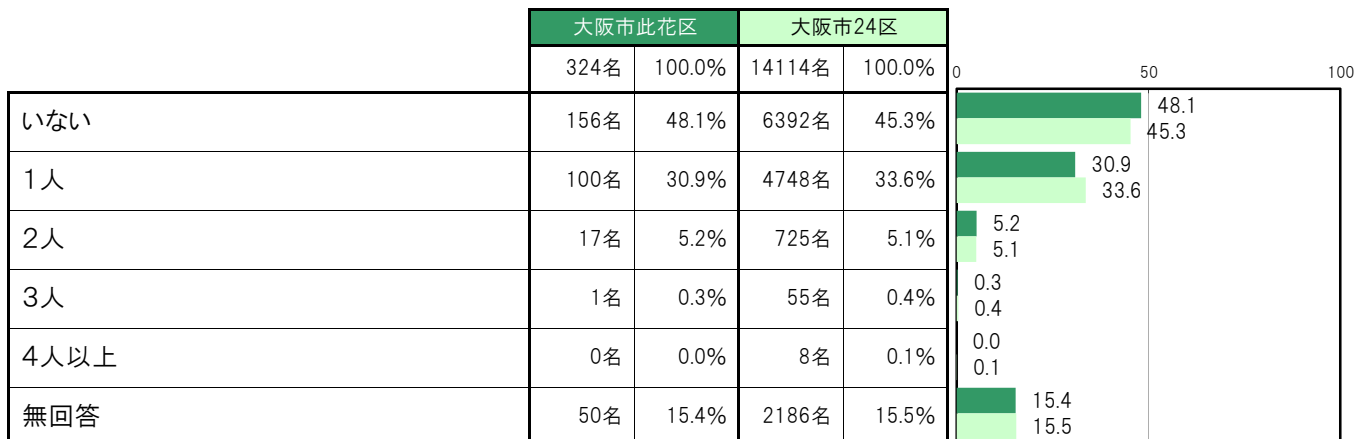
**B-27.世帯構成人数 ⑤姉・兄〔問3⑤〕**

大阪市此花区では、「いない」110名 34.0%、「1人」107名 33.0%、「2人」56名 17.3%、「3人」8名 2.5%、「4人以上」2名 0.6%となっている。



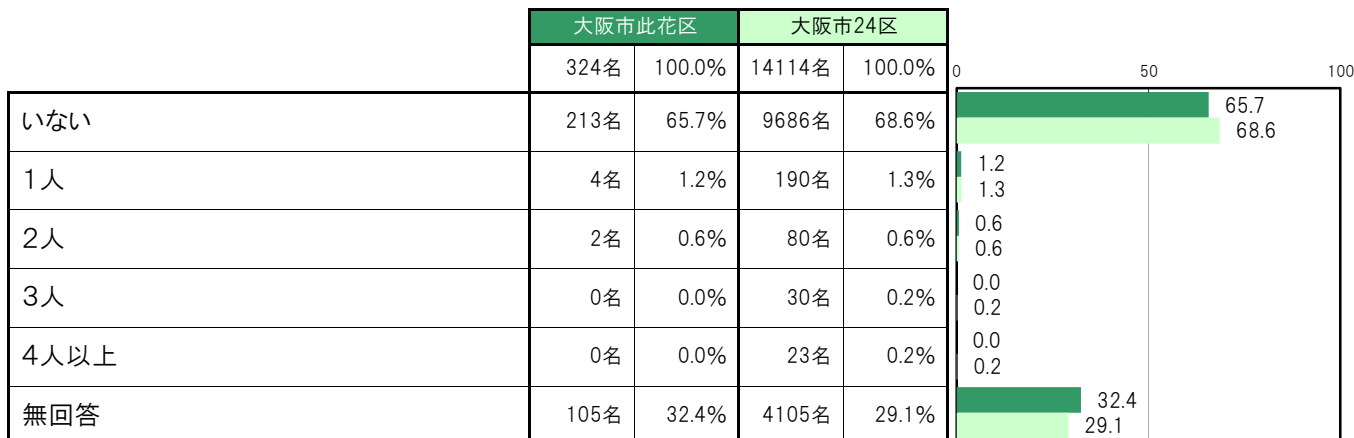
**B-28.世帯構成人数 ⑥妹・弟〔問3⑥〕**

大阪市此花区では、「いない」156名 48.1%、「1人」100名 30.9%、「2人」17名 5.2%、「3人」1名 0.3%、「4人以上」0名 0.0%となっている。



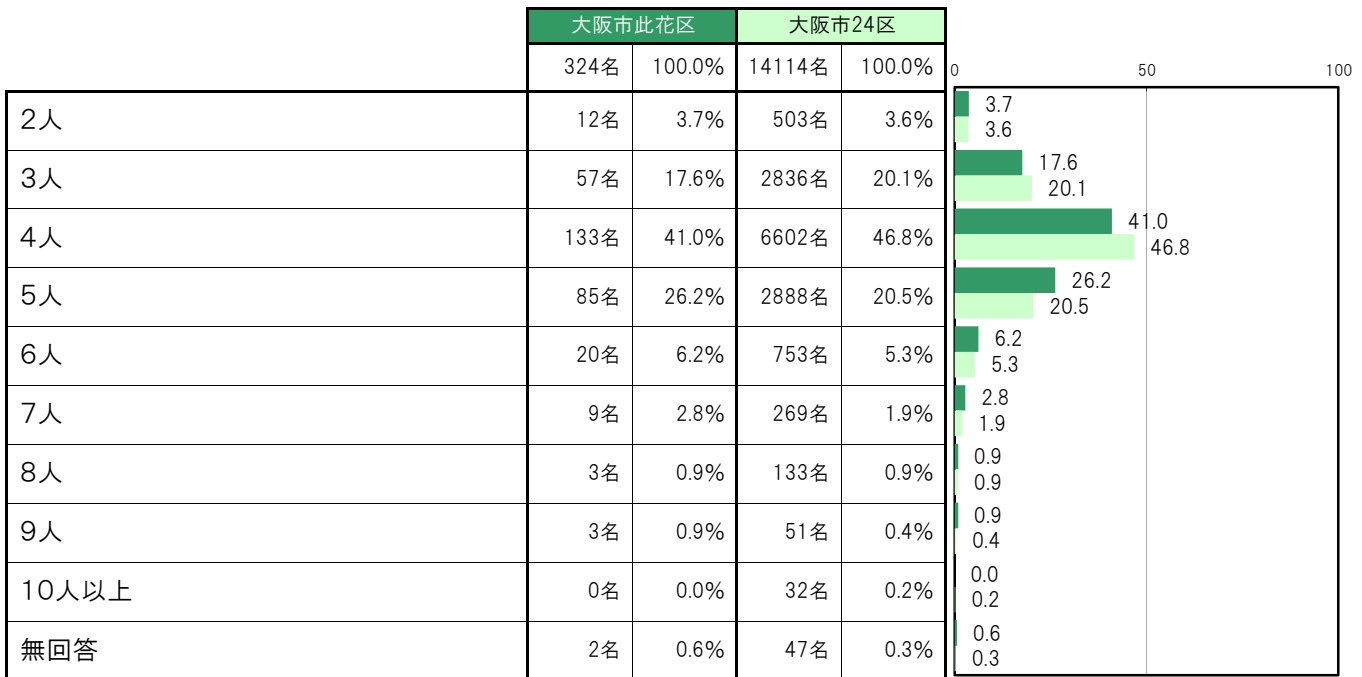
**B-29.世帯構成人数 ⑦その他〔問3⑦〕**

大阪市此花区では、「いない」213名 65.7%、「1人」4名 1.2%、「2人」2名 0.6%、「3人」0名 0.0%、「4人以上」0名 0.0%となっている。



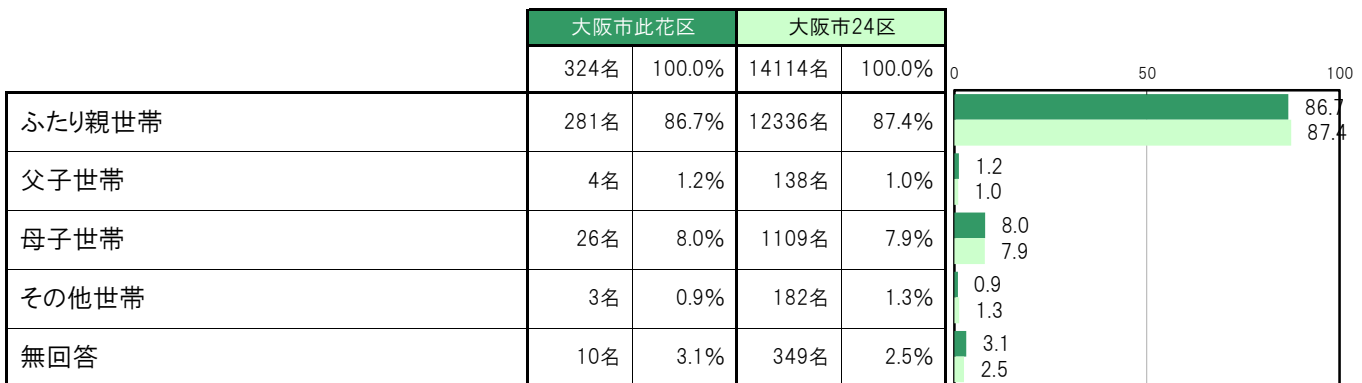
**B-30.世帯構成人数 ⑧合計 [問3⑧]**

大阪市此花区では、「2人」12名 3.7%、「3人」57名 17.6%、「4人」133名 41.0%、「5人」85名 26.2%、「6人」20名 6.2%、「7人」9名 2.8%、「8人」3名 0.9%、「9人」3名 0.9%、「10人以上」0名 0.0%となっている。



**B-31.世帯構成 [世帯構成]**

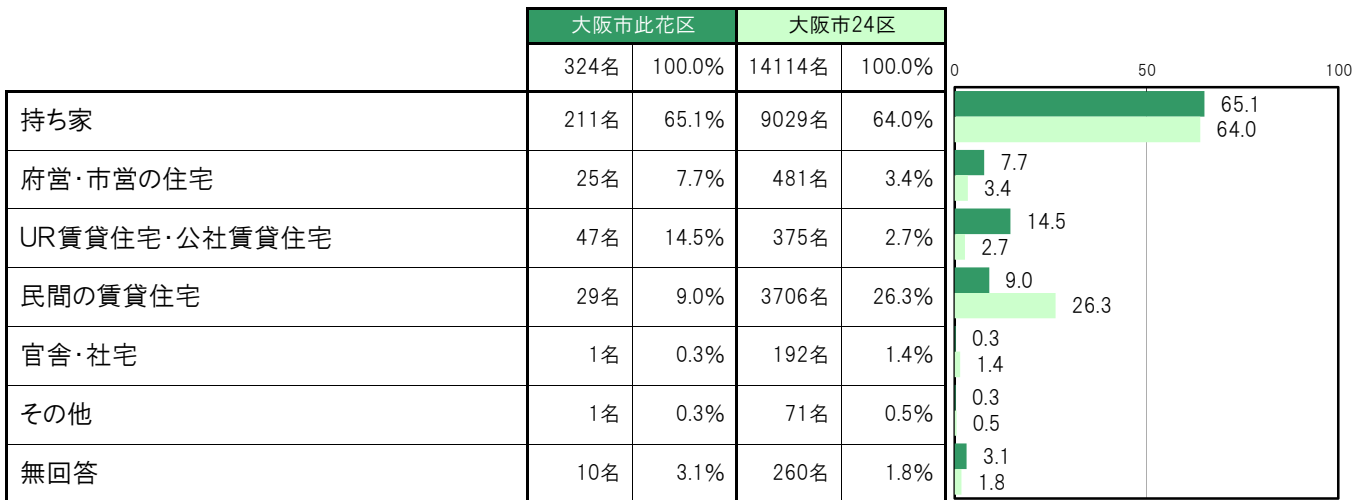
大阪市此花区では、「ふたり親世帯」281名 86.7%、「父子世帯」4名 1.2%、「母子世帯」26名 8.0%、「その他世帯」3名 0.9%となっている。





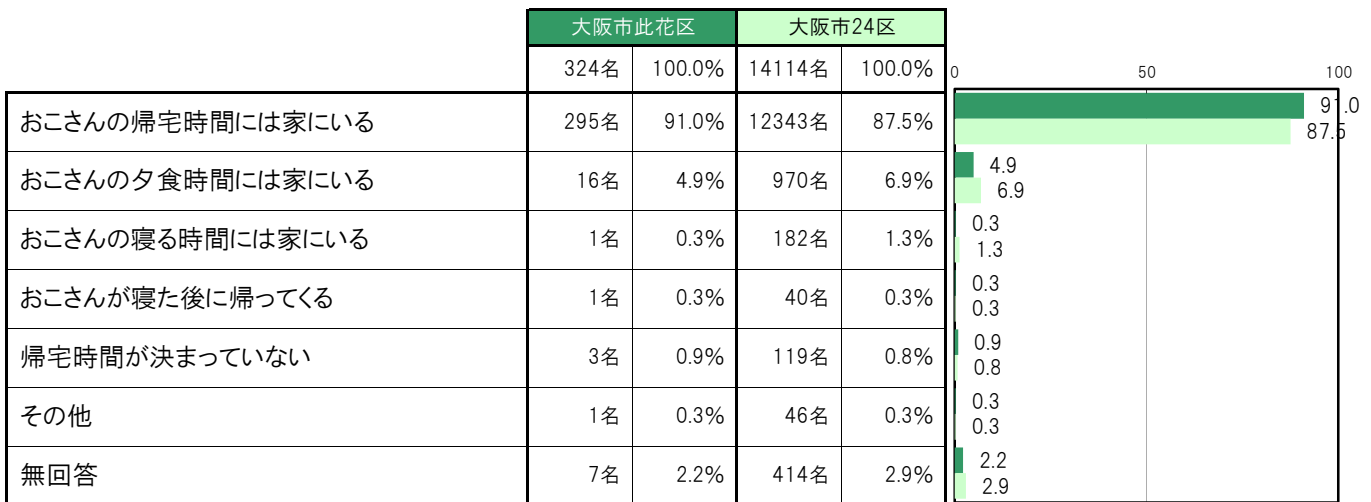
**B-32.住居の種類【問6】**

大阪市此花区では、「持ち家」211名 65.1%、「府営・市営の住宅」25名 7.7%、「UR賃貸住宅・公社賃貸住宅」47名 14.5%、「民間の賃貸住宅」29名 9.0%、「官舎・社宅」1名 0.3%、「その他」1名 0.3%となっている。



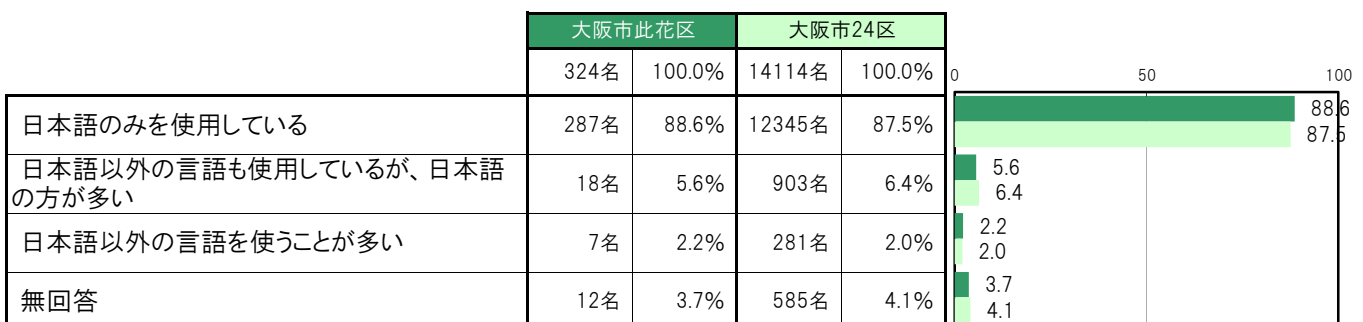
**B-33.保護者の在宅時間【問12】**

大阪市此花区では、「おこさんの帰宅時には家にいる」295名 91.0%、「おこさんの夕食時には家にいる」16名 4.9%、「おこさんの寝る時には家にいる」1名 0.3%、「おこさんが寝た後に帰ってくる」1名 0.3%、「帰宅時間が決まっていない」3名 0.9%、「その他」1名 0.3%となっている。



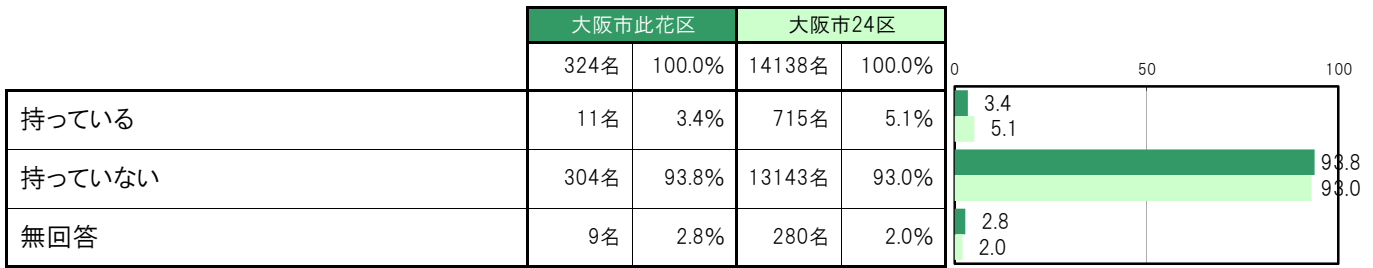
**B-34.家庭での外国語の使用状況【問2】**

大阪市此花区では、「日本語のみを使用している」287名 88.6%、「日本語以外の言語も使用しているが、日本語の方が多」18名 5.6%、「日本語以外の言語を使うことが多い」7名 2.2%となっている。



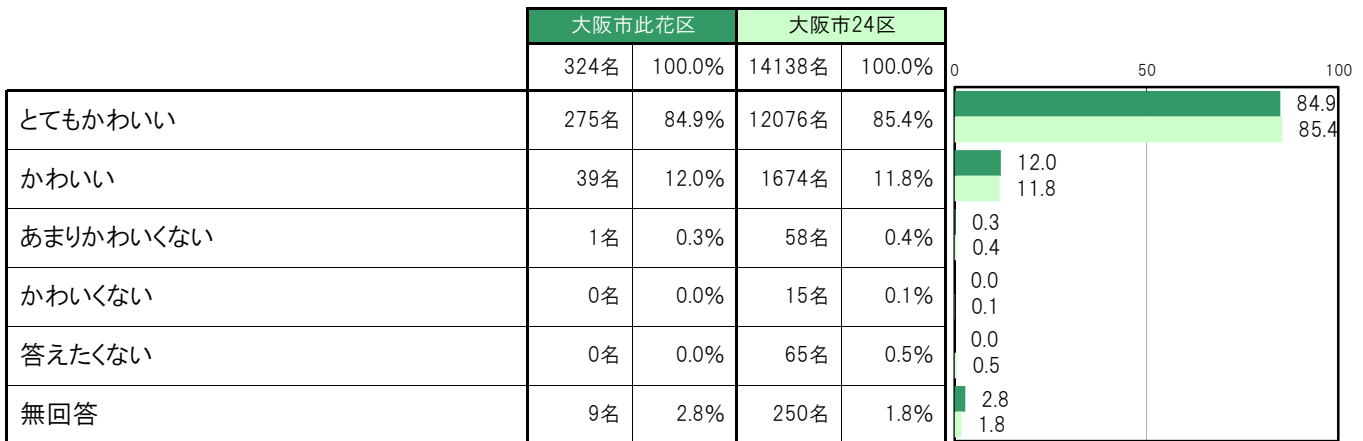
**B-35. 各種障害手帳の有無【問36】**

大阪市此花区では、「持っている」11名 3.4%、「持っていない」304名 93.8%となっている。



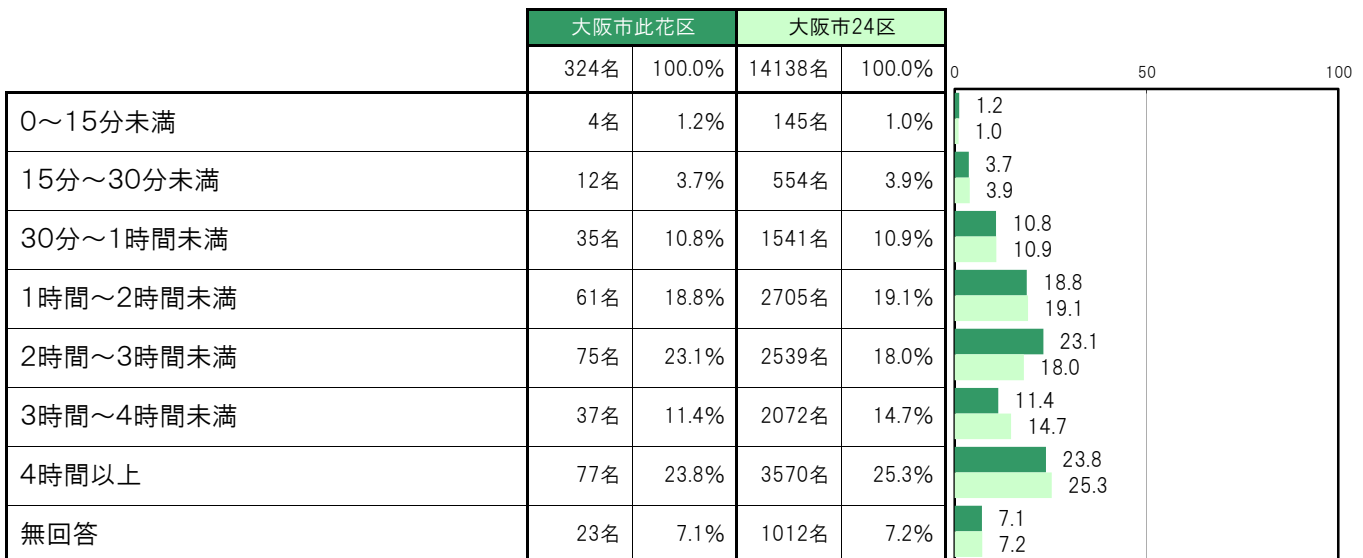
**B-36. 子どもをかわいいと思うか【問38】**

大阪市此花区では、「とてもかわいい」275名 84.9%、「かわいい」39名 12.0%、「あまりかわいくない」1名 0.3%、「かわいくない」0名 0.0%、「答えたくない」0名 0.0%となっている。



**B-37. 子どもと過ごす時間／平日【問14(2)】**

大阪市此花区では、「0～15分未満」4名 1.2%、「15分～30分未満」12名 3.7%、「30分～1時間未満」35名 10.8%、「1時間～2時間未満」61名 18.8%、「2時間～3時間未満」75名 23.1%、「3時間～4時間未満」37名 11.4%、「4時間以上」77名 23.8%となっている。



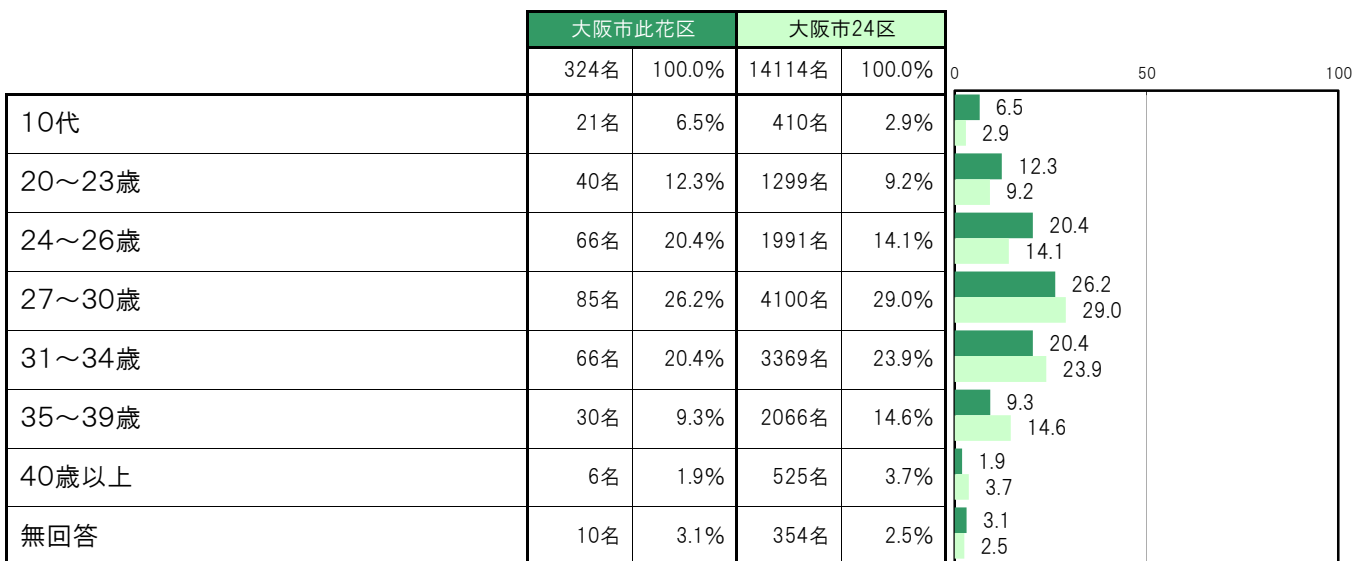
**B-38.子どもと過ごす時間／休日【問14(2)】**

大阪市此花区では、「2時間未満」16名 4.9%、「2時間～4時間未満」34名 10.5%、「4時間～6時間未満」46名 14.2%、「6時間～8時間未満」51名 15.7%、「8時間～10時間未満」44名 13.6%、「10時間以上」92名 28.4%となっている。



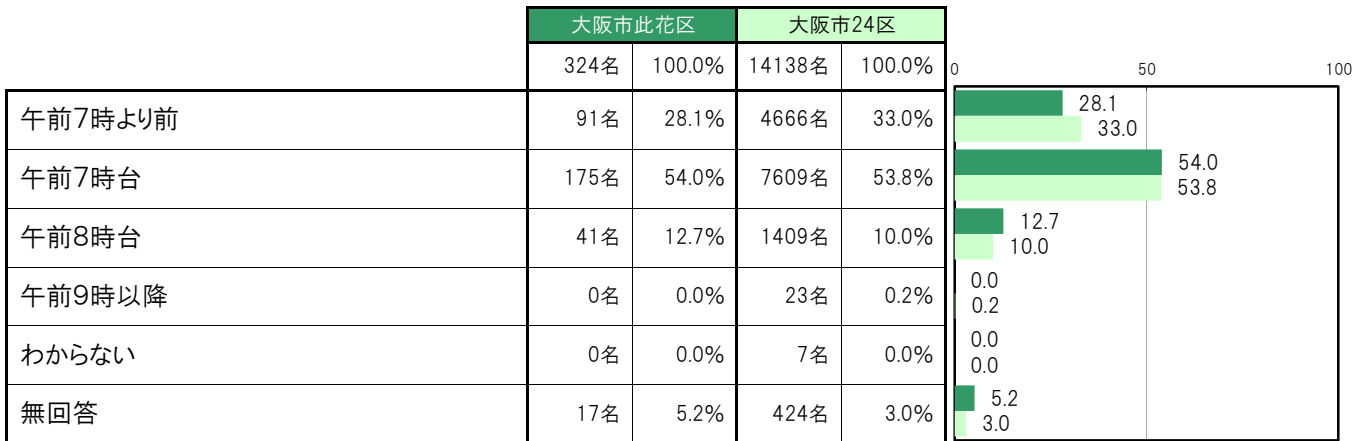
**B-39.初めて親となった年齢【問16】**

大阪市此花区では、「10代」21名 6.5%、「20～23歳」40名 12.3%、「24～26歳」66名 20.4%、「27～30歳」85名 26.2%、「31～34歳」66名 20.4%、「35～39歳」30名 9.3%、「40歳以上」6名 1.9%となっている。



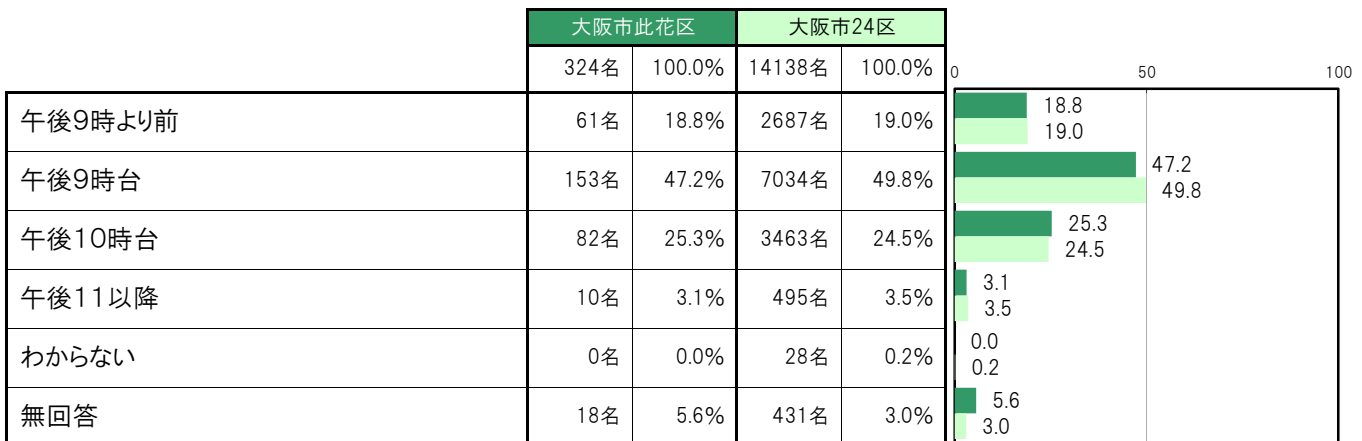
**B-40. 子どもの普段の起床時間【問24】**

大阪市此花区では、「午前7時より前」91名 28.1%、「午前7時台」175名 54.0%、「午前8時台」41名 12.7%、「午前9時以降」0名 0.0%、「わからない」0名 0.0%となっている。



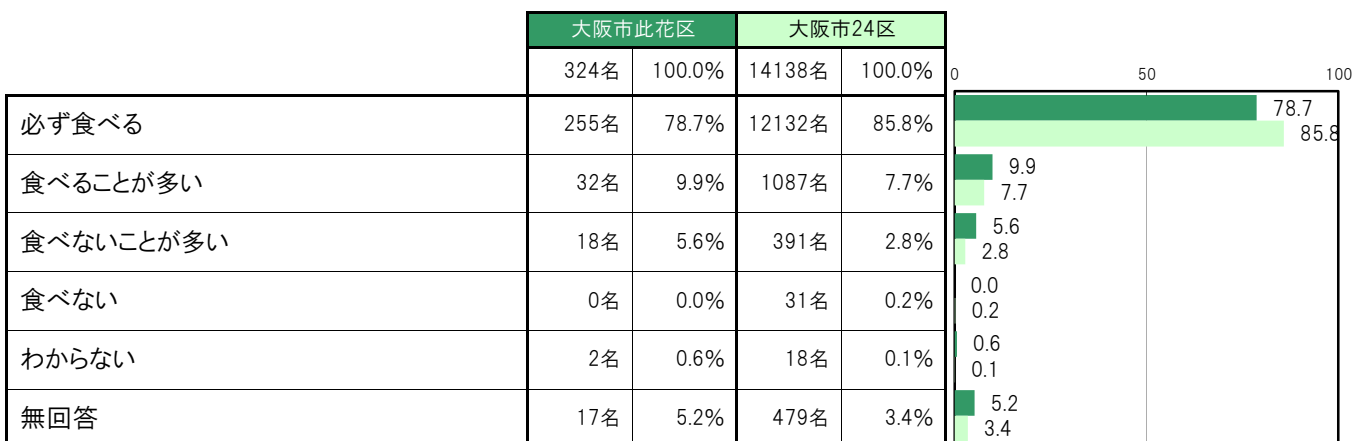
**B-41. 子どもの普段の就寝時間【問25】**

大阪市此花区では、「午後9時より前」61名 18.8%、「午後9時台」153名 47.2%、「午後10時台」82名 25.3%、「午後11以降」10名 3.1%、「わからない」0名 0.0%となっている。



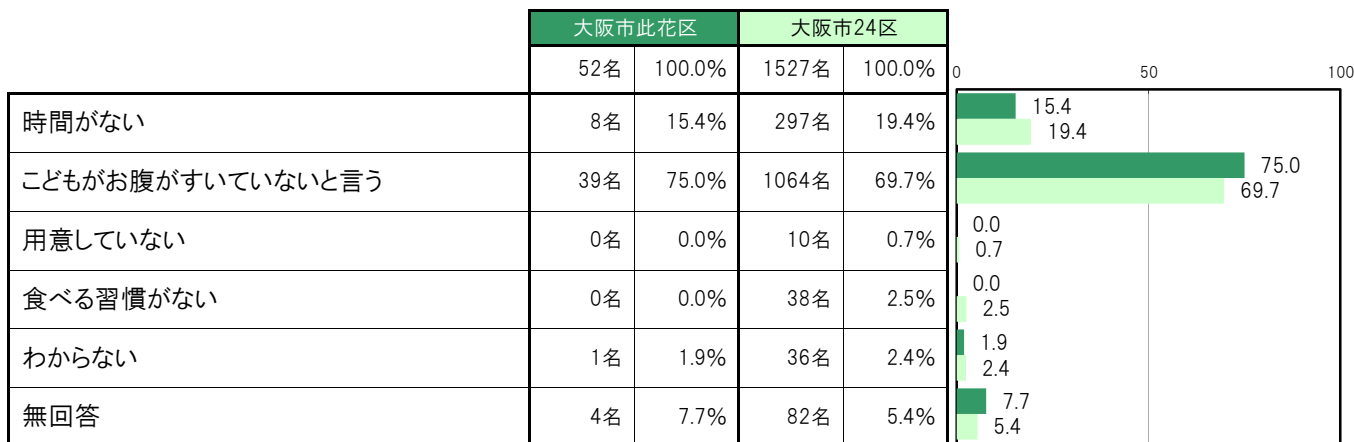
**B-42. 毎日の子どもの朝ご飯【問26】**

大阪市此花区では、「必ず食べる」255名 78.7%、「食べることが多い」32名 9.9%、「食べないことが多い」18名 5.6%、「食べない」0名 0.0%、「わからない」2名 0.6%となっている。



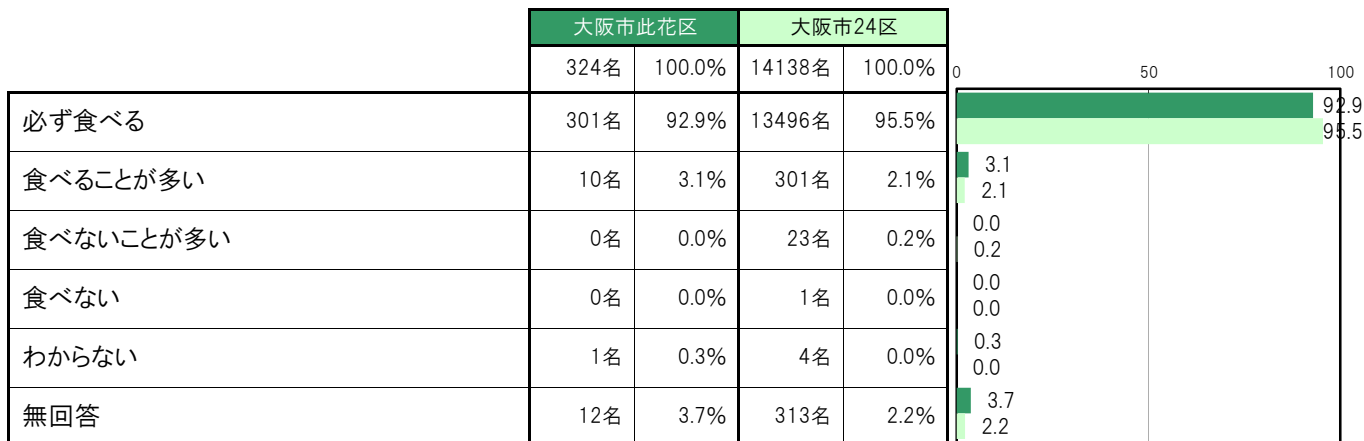
**B-43. 子どもが朝ご飯を食べていない理由【問27】**

大阪市此花区では、「時間がない」8名 15.4%、「子どもがお腹がすいていないと言う」39名 75.0%、「用意していない」0名 0.0%、「食べる習慣がない」0名 0.0%、「わからない」1名 1.9%となっている。



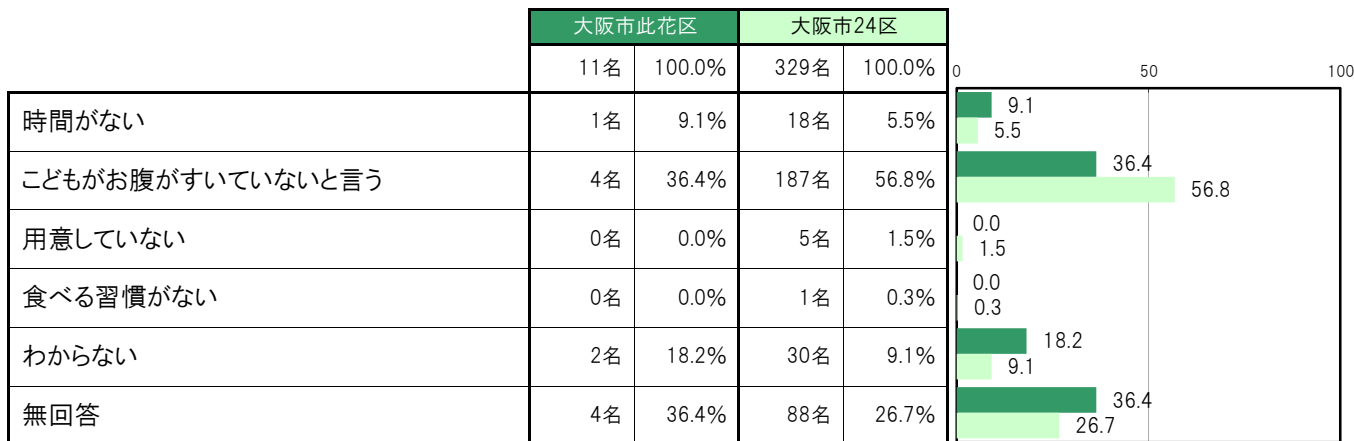
**B-44. 毎日の子どもの夜ご飯【問29】**

大阪市此花区では、「必ず食べる」301名 92.9%、「食べることが多い」10名 3.1%、「食べないことが多い」0名 0.0%、「食べない」0名 0.0%、「わからない」1名 0.3%となっている。



**B-45. 子どもが夜ご飯を食べていない理由【問30】**

大阪市此花区では、「時間がない」1名 9.1%、「子どもがお腹がすいていないと言う」4名 36.4%、「用意していない」0名 0.0%、「食べる習慣がない」0名 0.0%、「わからない」2名 18.2%となっている。



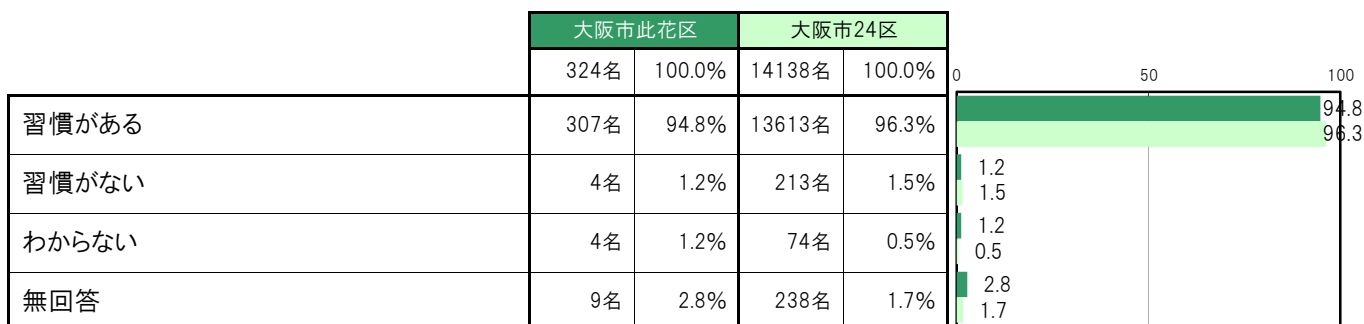
**B-46.子どもがテレビやDVDなどを見ている時間【問32】**

大阪市此花区では、「見ない」5名 1.5%、「30分まで」2名 0.6%、「30分～1時間」28名 8.6%、「1時間～2時間」114名 35.2%、「2時間～3時間」97名 29.9%、「3時間以上」65名 20.1%、「わからない」3名 0.9%となっている。



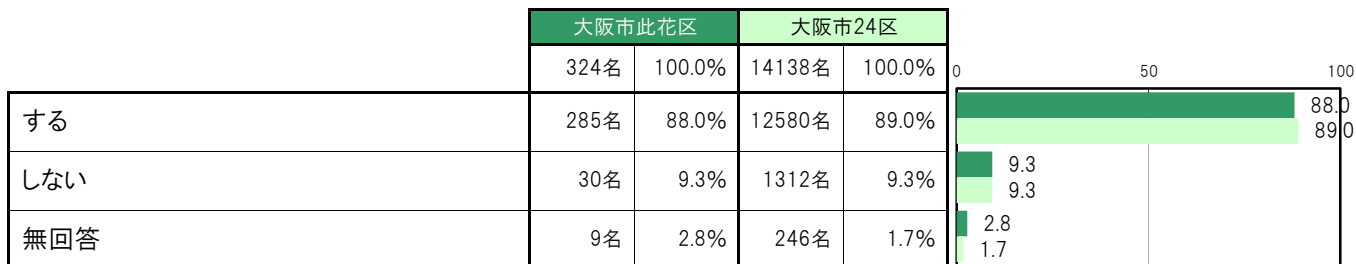
**B-47.子どもの歯磨きの習慣【問33】**

大阪市此花区では、「習慣がある」307名 94.8%、「習慣がない」4名 1.2%、「わからない」4名 1.2%となっている。



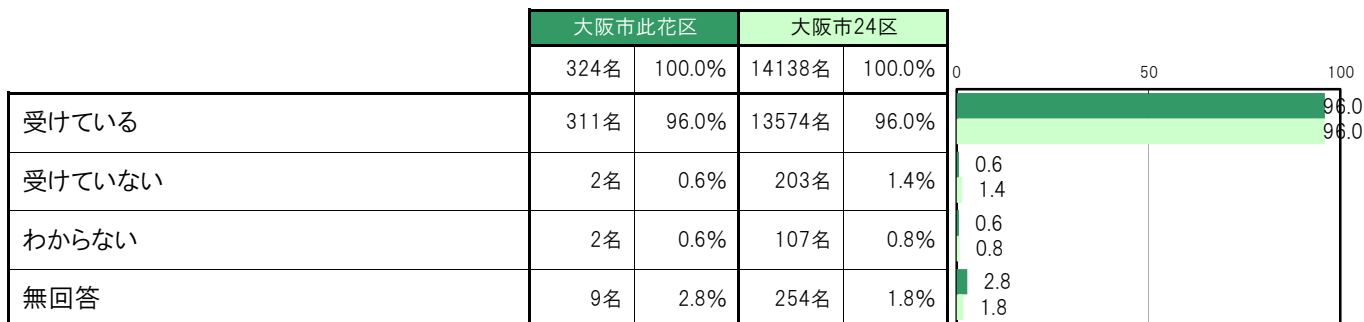
**B-48.保護者による歯磨きの仕上げ磨き【問34】**

大阪市此花区では、「する」285名 88.0%、「しない」30名 9.3%となっている。



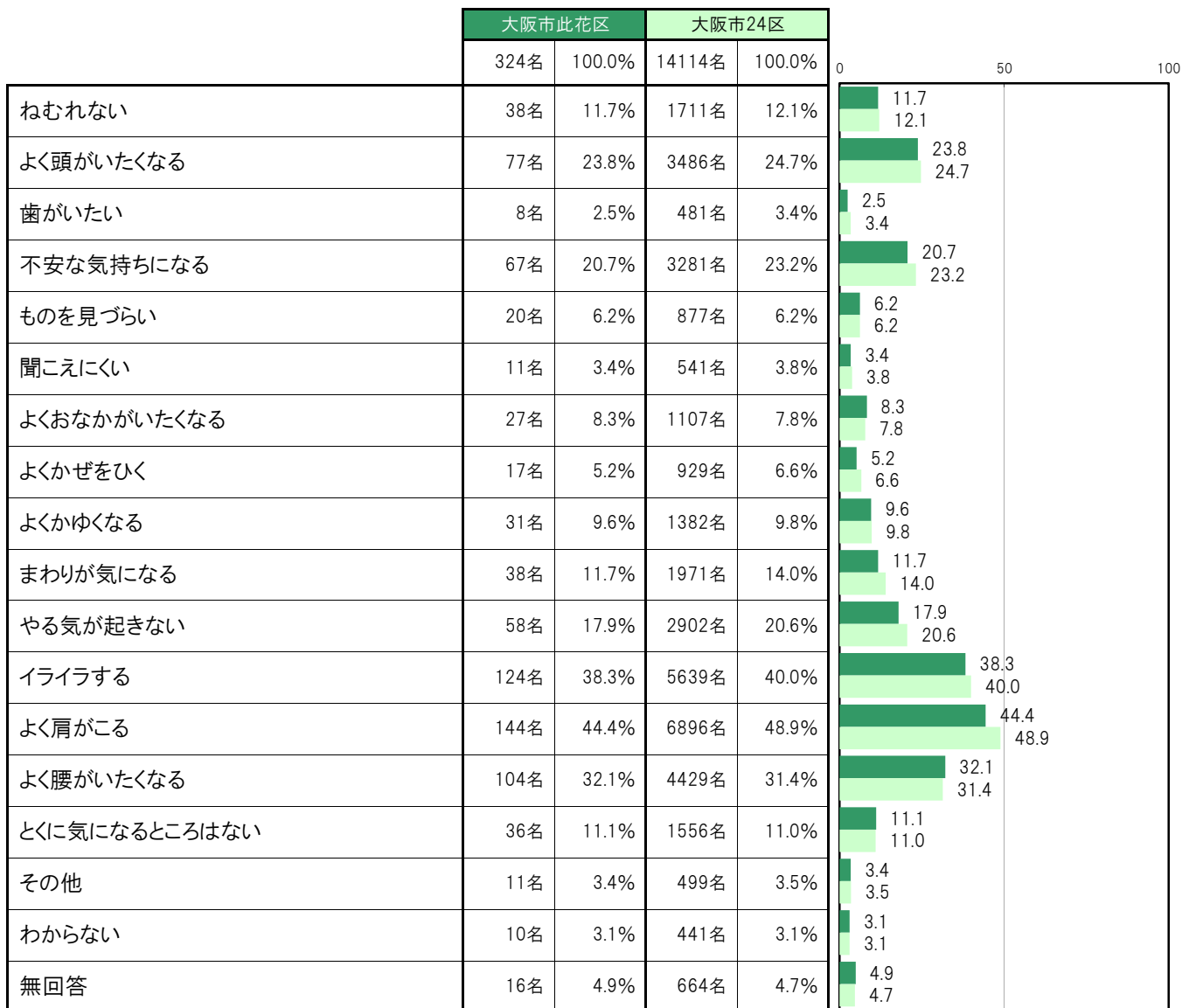
**B-49.子どものMRワクチン1期の接種【問35】**

大阪市此花区では、「受けている」311名 96.0%、「受けていない」2名 0.6%、「わからない」2名 0.6%となっている。



**B-50.自分の体や気持ちについて気になること【問21】**

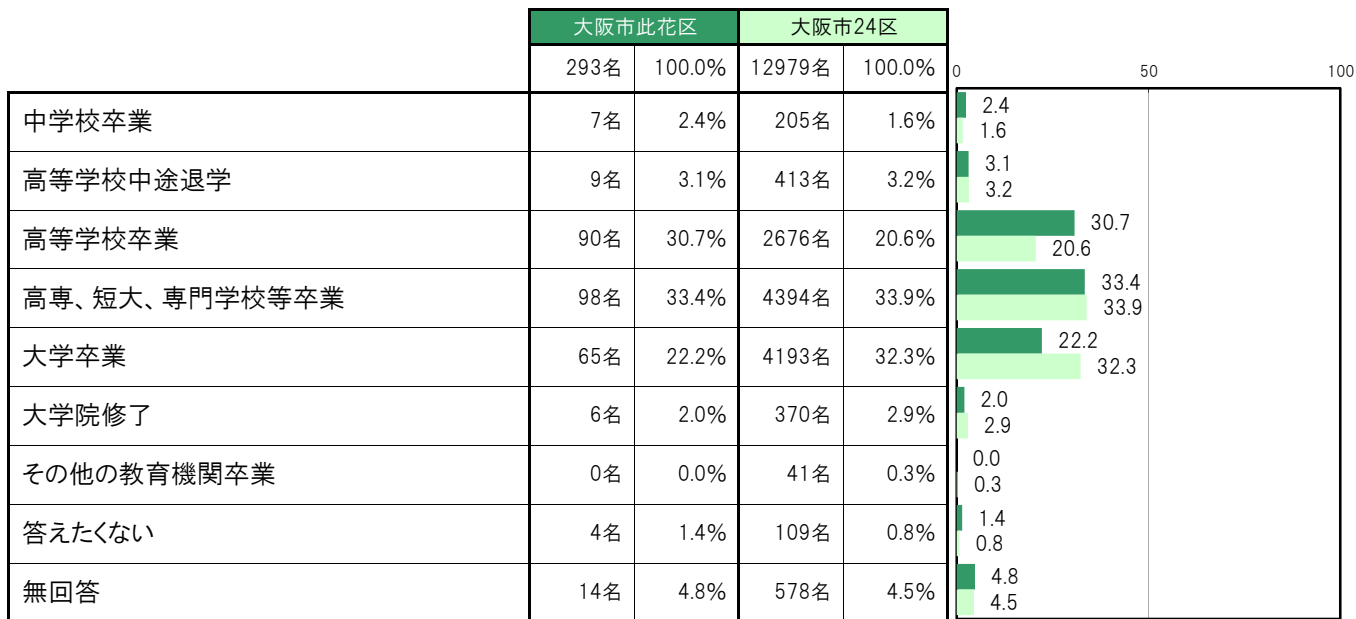
大阪市此花区では、「よく肩がこる」144名 44.4%、「イライラする」124名 38.3%、「よく腰がいたくなる」104名 32.1%、「よく頭がいたくなる」77名 23.8%、「不安な気持ちになる」67名 20.7%の順に高くなっている。



(3) 教育環境

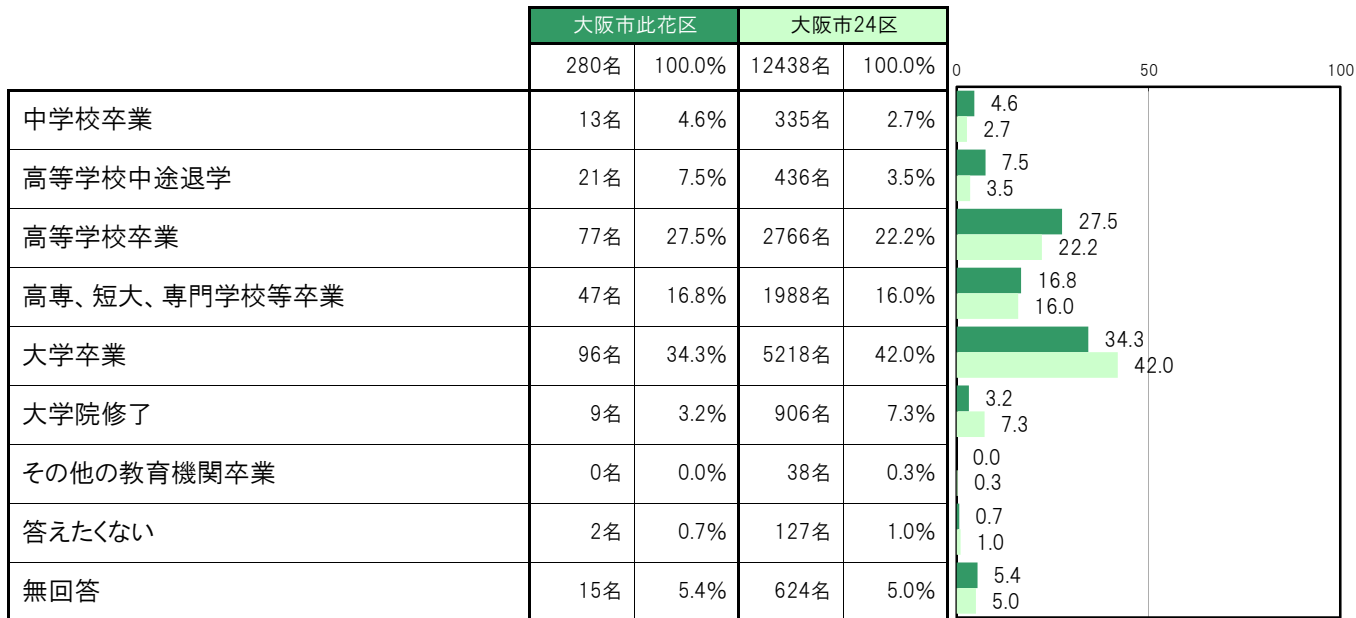
B-51. 母親の最終学歴【問10】

大阪市此花区では、「中学校卒業」7名 2.4%、「高等学校中途退学」9名 3.1%、「高等学校卒業」90名 30.7%、「高専、短大、専門学校等卒業」98名 33.4%、「大学卒業」65名 22.2%、「大学院修了」6名 2.0%、「その他の教育機関卒業」0名 0.0%、「答えたくない」4名 1.4%となっている。



B-52. 父親の最終学歴【問10】

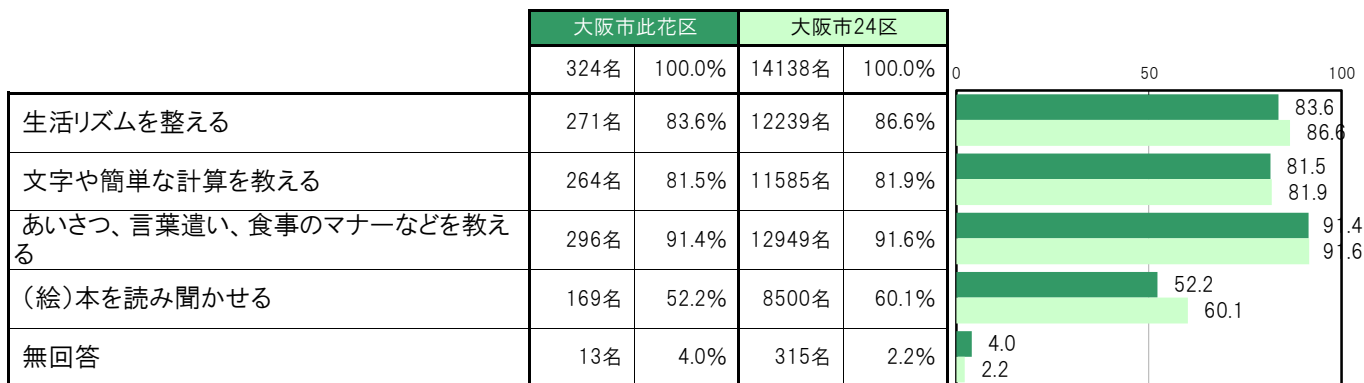
大阪市此花区では、「中学校卒業」13名 4.6%、「高等学校中途退学」21名 7.5%、「高等学校卒業」77名 27.5%、「高専、短大、専門学校等卒業」47名 16.8%、「大学卒業」96名 34.3%、「大学院修了」9名 3.2%、「その他の教育機関卒業」0名 0.0%、「答えたくない」2名 0.7%となっている。





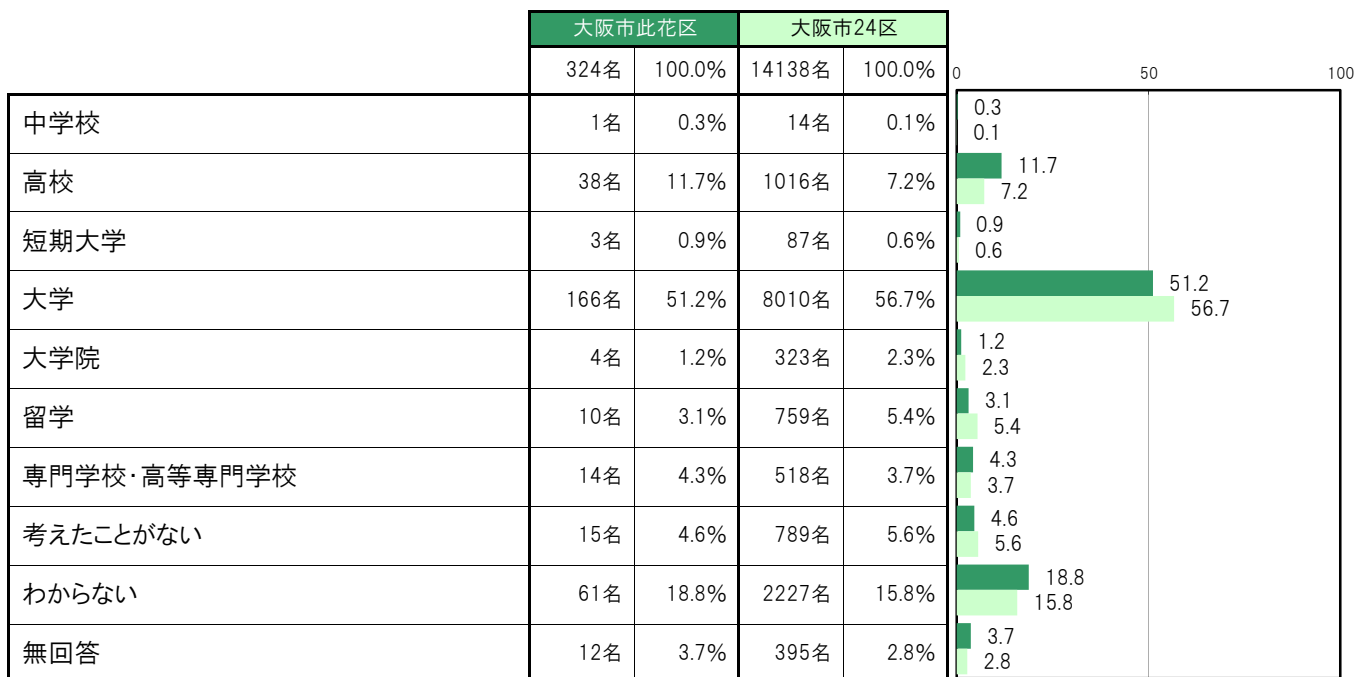
**B-53. 家庭での子どものしつけ【問37】**

大阪市此花区では、「生活リズムを整える」271名 83.6%、「文字や簡単な計算を教える」264名 81.5%、「あいさつ、言葉遣い、食事のマナーなどを教える」296名 91.4%、「(絵)本を読み聞かせる」169名 52.2%となっている。



**B-54. 子どもの進学についてどこまでを希望するか【問15】**

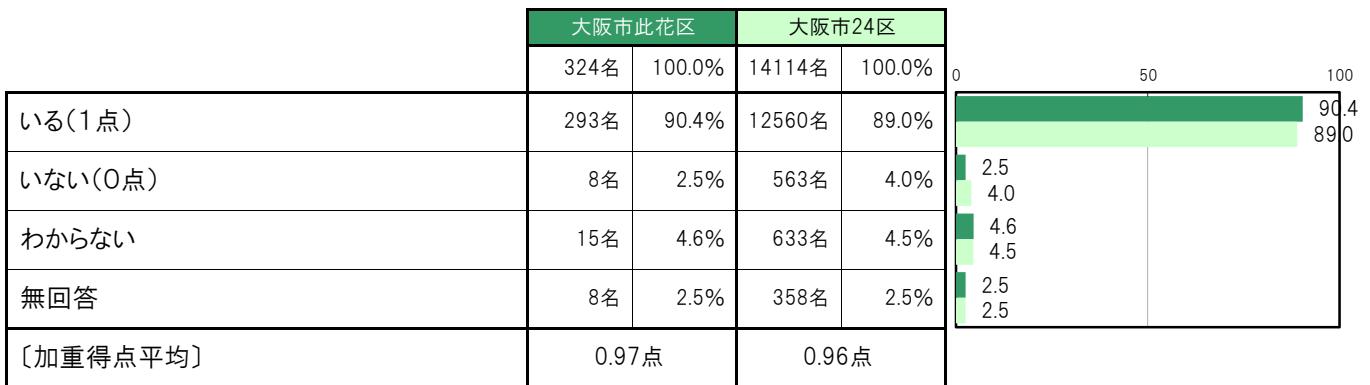
大阪市此花区では、「中学校」1名 0.3%、「高校」38名 11.7%、「短期大学」3名 0.9%、「大学」166名 51.2%、「大学院」4名 1.2%、「留学」10名 3.1%、「専門学校・高等専門学校」14名 4.3%、「考えたことがない」15名 4.6%、「わからない」61名 18.8%となっている。



(4) 社会環境

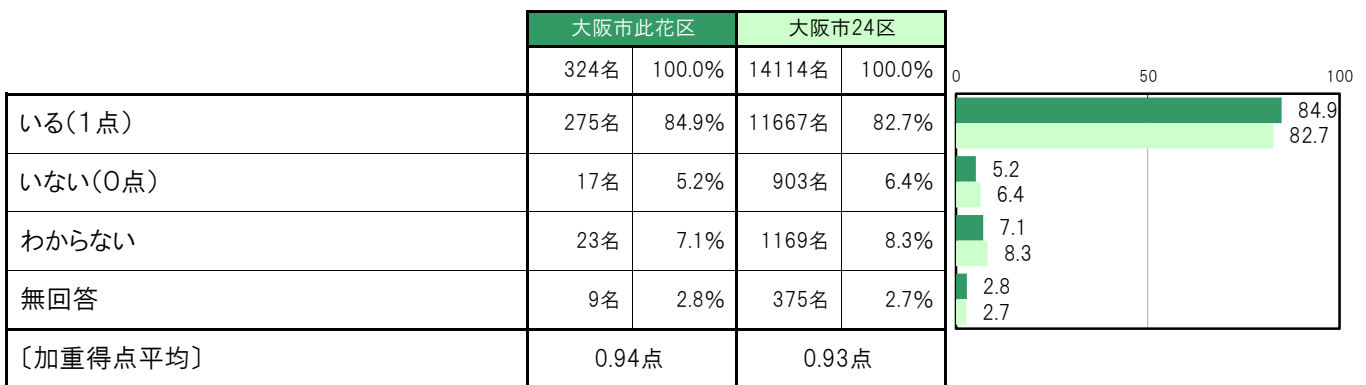
B-55.心配ごとや悩みごとを親身になって聞いてくれる人はいますか【問17①】

大阪市此花区では、「いる(1点)」293名 90.4%、「いない(0点)」8名 2.5%、「わからない」15名 4.6%、〔加重得点平均〕は0.97点となっている。



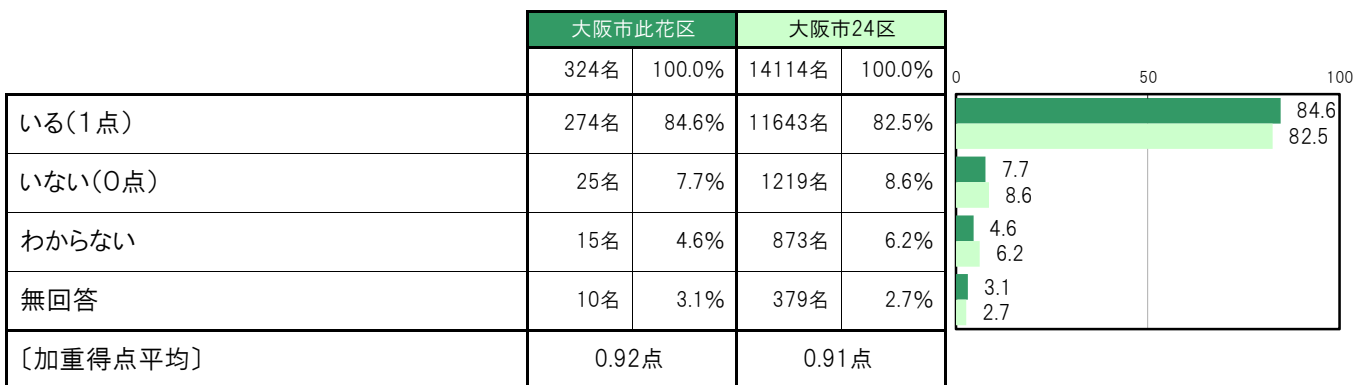
B-56.気持ちを察して思いやってくれる人はいますか【問17②】

大阪市此花区では、「いる(1点)」275名 84.9%、「いない(0点)」17名 5.2%、「わからない」23名 7.1%、〔加重得点平均〕は0.94点となっている。



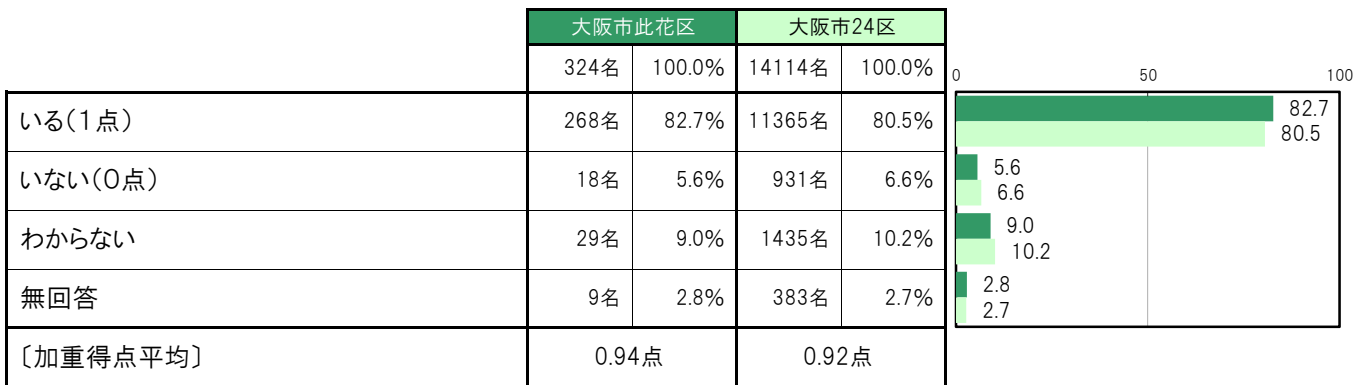
B-57.趣味や関心事を話して気分転換させてくれる人はいますか【問17③】

大阪市此花区では、「いる(1点)」274名 84.6%、「いない(0点)」25名 7.7%、「わからない」15名 4.6%、〔加重得点平均〕は0.92点となっている。



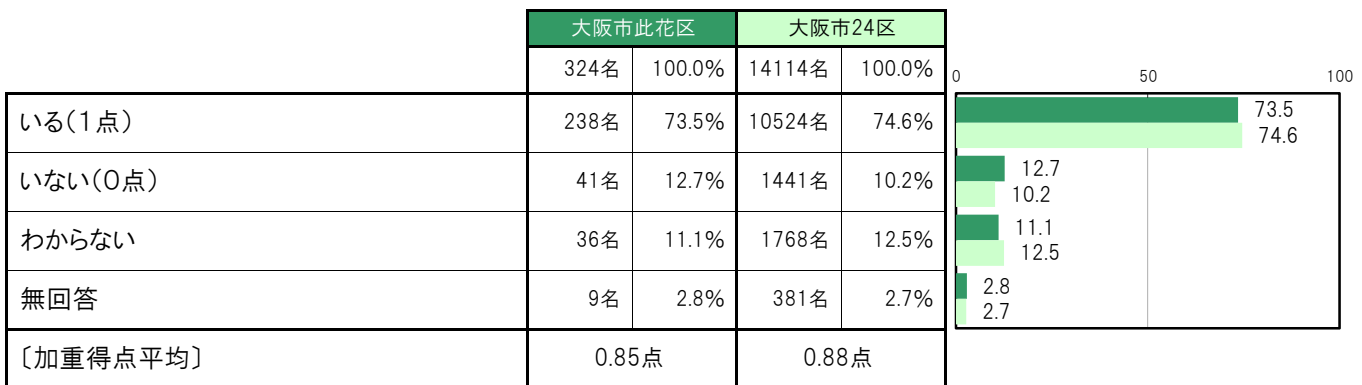
**B-58.子どもとの関わりについて適切な助言をくれる人はいますか【問17④】**

大阪市此花区では、「いる(1点)」268名 82.7%、「いない(0点)」18名 5.6%、「わからない」29名 9.0%、〔加重得点平均〕は0.94点となっている。



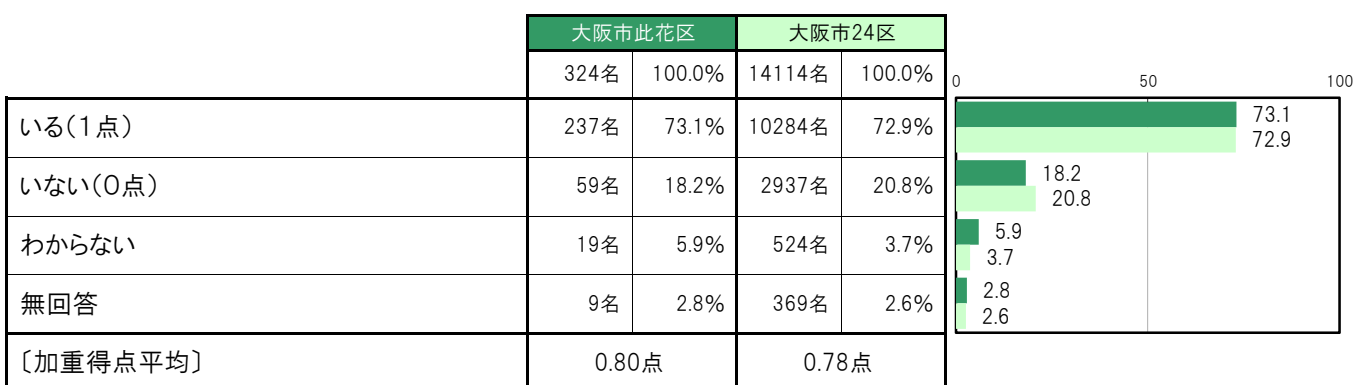
**B-59.子どもの学びや遊びを豊かにする情報をくれる人はいますか【問17⑤】**

大阪市此花区では、「いる(1点)」238名 73.5%、「いない(0点)」41名 12.7%、「わからない」36名 11.1%、〔加重得点平均〕は0.85点となっている。



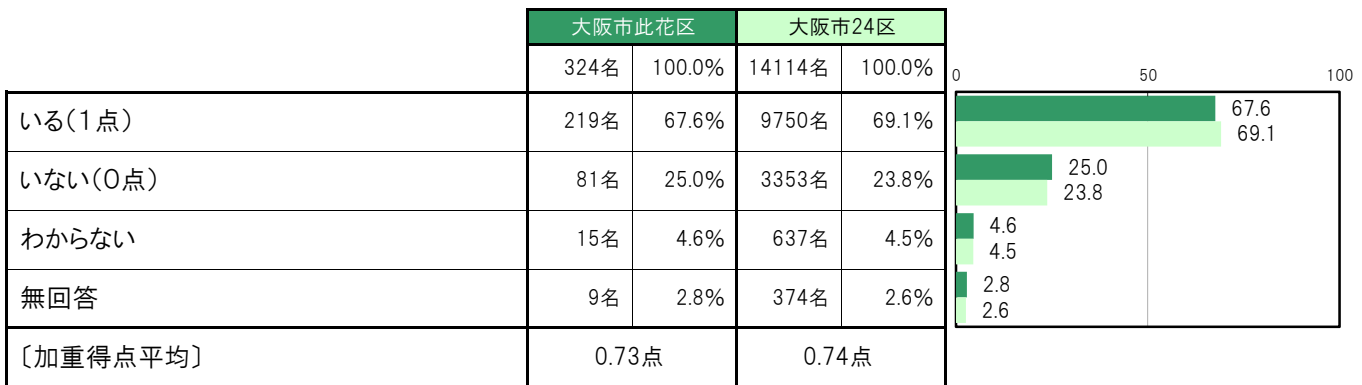
**B-60.子どもの体調が悪いとき、医療機関に連れて行ってくれる人はいますか【問17⑥】**

大阪市此花区では、「いる(1点)」237名 73.1%、「いない(0点)」59名 18.2%、「わからない」19名 5.9%、〔加重得点平均〕は0.80点となっている。



**B-61.留守を頼める人はいますか【問17⑦】**

大阪市此花区では、「いる(1点)」219名 67.6%、「いない(0点)」81名 25.0%、「わからない」15名 4.6%、〔加重得点平均〕は0.73点となっている。



**B-62.困ったときや悩み事の相談相手や相談先【問18】**

大阪市此花区では、「配偶者・パートナー」264名 81.5%、「自分の親」246名 75.9%、「知人や友人」172名 53.1%、「きょうだい・その他の親戚」153名 47.2%、「配偶者・パートナーの親」75名 23.1%の順に高くなっている。

