

(2) 生活環境

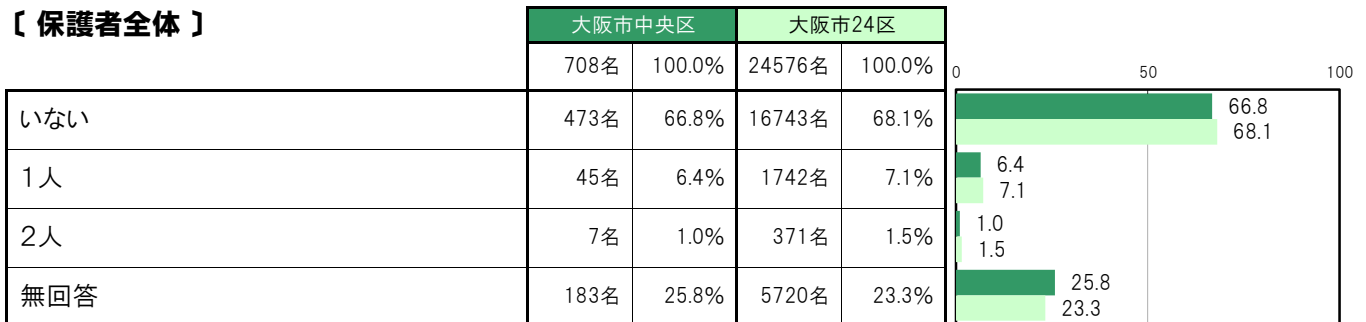
A-26. 世帯構成人数 ①祖母〔保護者 問2①〕

大阪府中央区〔保護者全体〕では、「いない」473名 66.8%、「1人」45名 6.4%、「2人」7名 1.0%となっている。

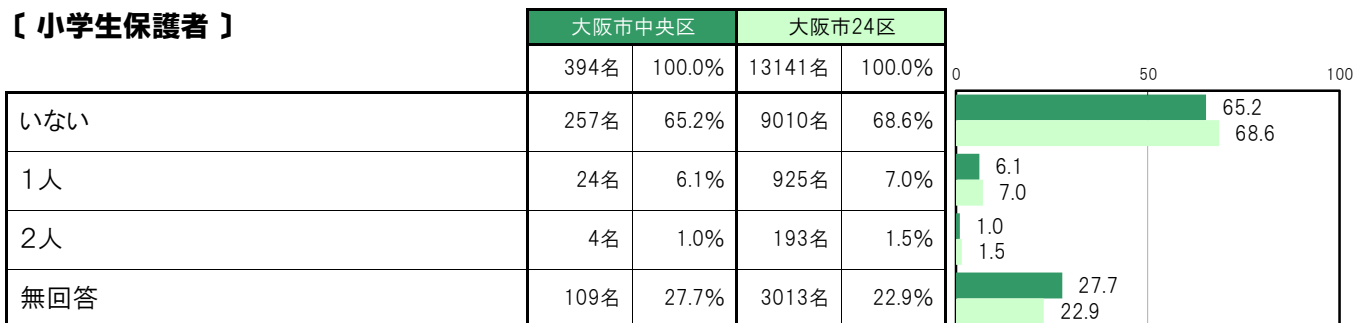
大阪府中央区〔小学生保護者〕では、「いない」257名 65.2%、「1人」24名 6.1%、「2人」4名 1.0%となっている。

大阪府中央区〔中学生保護者〕では、「いない」216名 68.8%、「1人」21名 6.7%、「2人」3名 1.0%となっている。

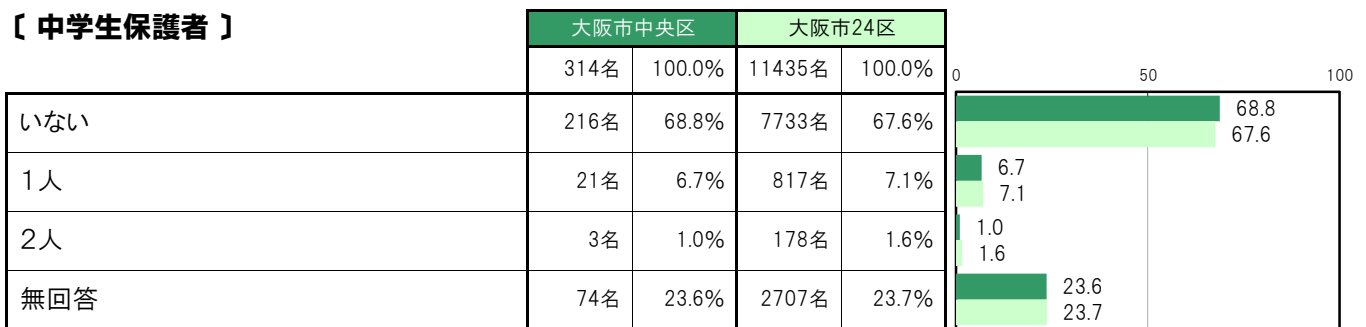
〔保護者全体〕



〔小学生保護者〕



〔中学生保護者〕



A-27.世帯構成人数 ②祖父【保護者 問2②】

大阪市中央区〔保護者全体〕では、「いない」487名 68.8%、「1人」25名 3.5%、「2人」4名 0.6%となっている。

大阪市中央区〔小学生保護者〕では、「いない」268名 68.0%、「1人」14名 3.6%、「2人」2名 0.5%となっている。

大阪市中央区〔中学生保護者〕では、「いない」219名 69.7%、「1人」11名 3.5%、「2人」2名 0.6%となっている。

〔保護者全体〕

	大阪市中央区		大阪市24区	
	人数	割合	人数	割合
	708名	100.0%	24576名	100.0%
いない	487名	68.8%	17442名	71.0%
1人	25名	3.5%	998名	4.1%
2人	4名	0.6%	225名	0.9%
無回答	192名	27.1%	5911名	24.1%

〔小学生保護者〕

	大阪市中央区		大阪市24区	
	人数	割合	人数	割合
	394名	100.0%	13141名	100.0%
いない	268名	68.0%	9380名	71.4%
1人	14名	3.6%	531名	4.0%
2人	2名	0.5%	128名	1.0%
無回答	110名	27.9%	3102名	23.6%

〔中学生保護者〕

	大阪市中央区		大阪市24区	
	人数	割合	人数	割合
	314名	100.0%	11435名	100.0%
いない	219名	69.7%	8062名	70.5%
1人	11名	3.5%	467名	4.1%
2人	2名	0.6%	97名	0.8%
無回答	82名	26.1%	2809名	24.6%

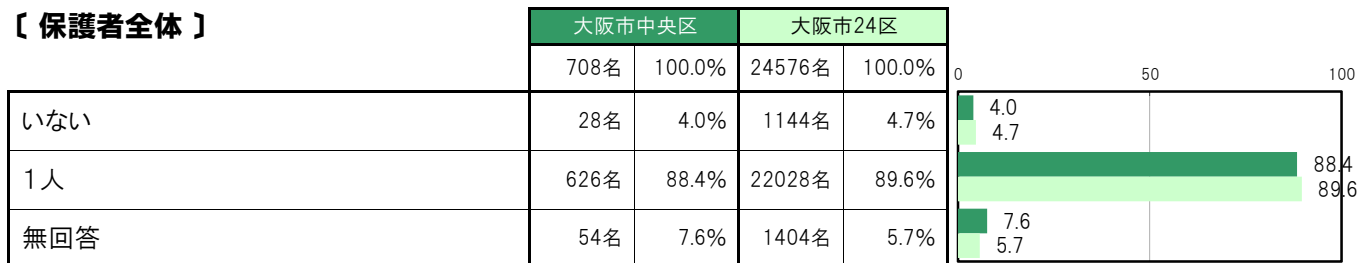
A-28.世帯構成人数 ③母親〔保護者 問2③〕

大阪府中央区〔保護者全体〕では、「いない」28名 4.0%、「1人」626名 88.4%となっている。

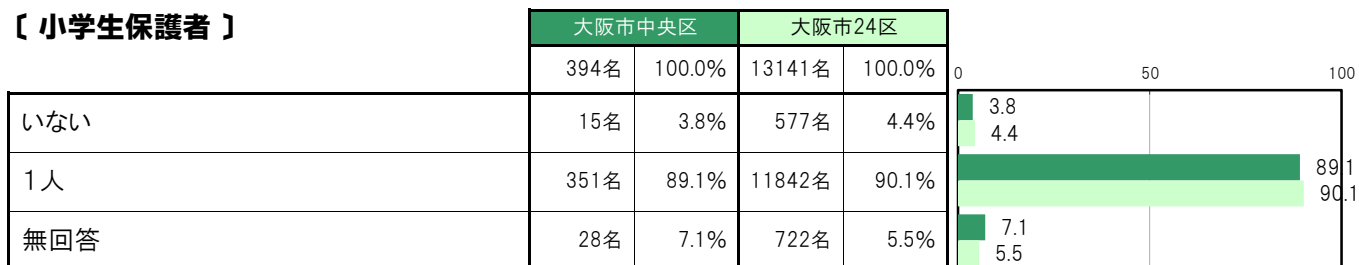
大阪府中央区〔小学生保護者〕では、「いない」15名 3.8%、「1人」351名 89.1%となっている。

大阪府中央区〔中学生保護者〕では、「いない」13名 4.1%、「1人」275名 87.6%となっている。

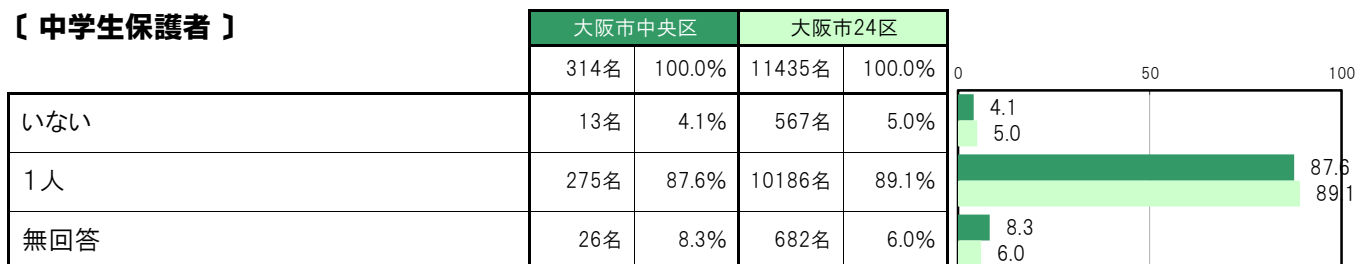
〔保護者全体〕



〔小学生保護者〕



〔中学生保護者〕



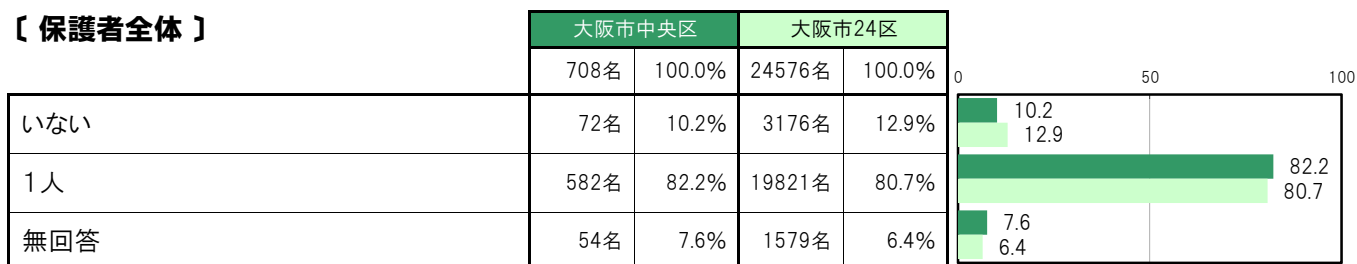
A-29.世帯構成人数 ④父親〔保護者 問2④〕

大阪府中央区〔保護者全体〕では、「いない」72名 10.2%、「1人」582名 82.2%となっている。

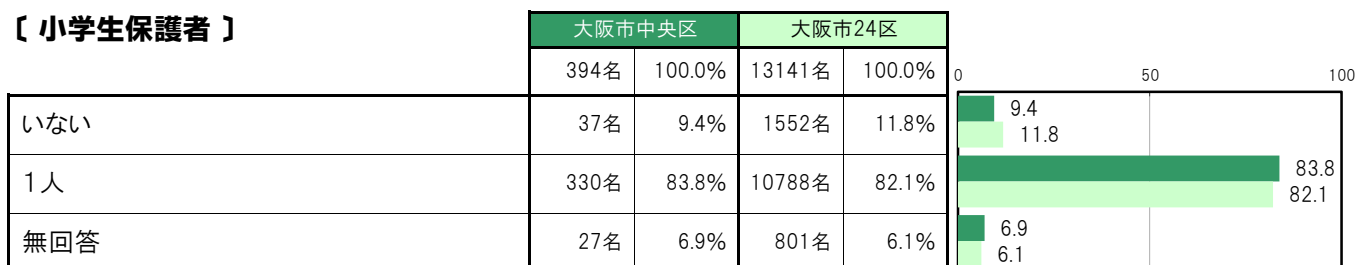
大阪府中央区〔小学生保護者〕では、「いない」37名 9.4%、「1人」330名 83.8%となっている。

大阪府中央区〔中学生保護者〕では、「いない」35名 11.1%、「1人」252名 80.3%となっている。

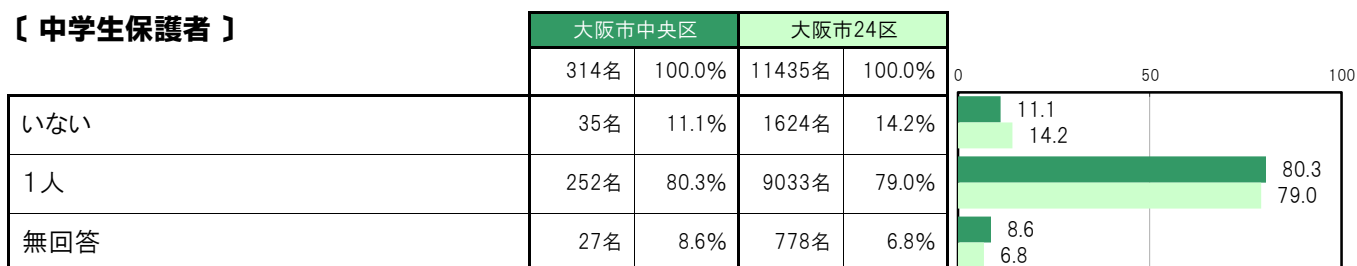
〔保護者全体〕



〔小学生保護者〕



〔中学生保護者〕



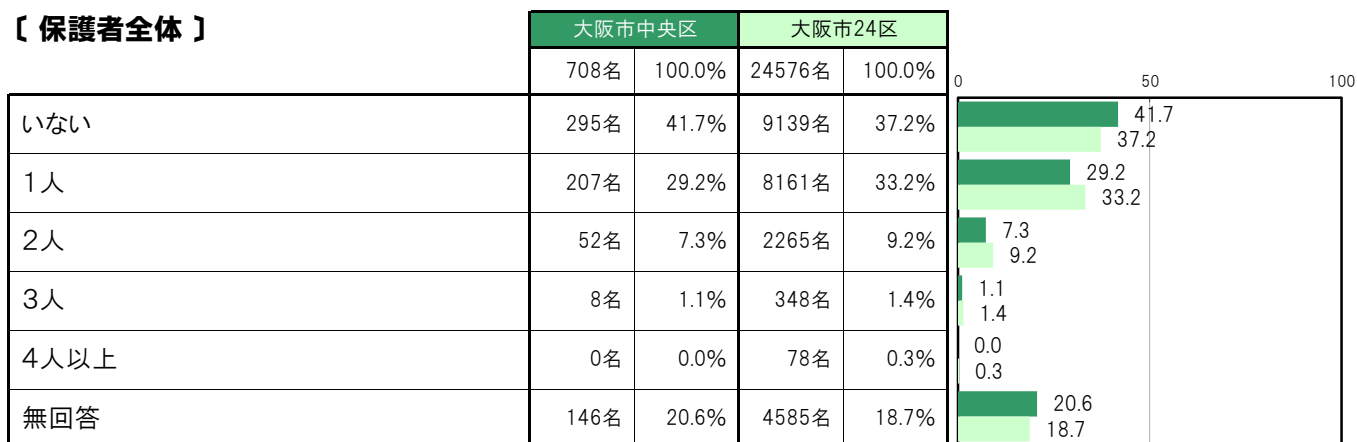
A-30.世帯構成人数 ⑤姉・兄【保護者 問2⑤】

大阪市中央区〔保護者全体〕では、「いない」295名 41.7%、「1人」207名 29.2%、「2人」52名 7.3%、「3人」8名 1.1%、「4人以上」0名 0.0%となっている。

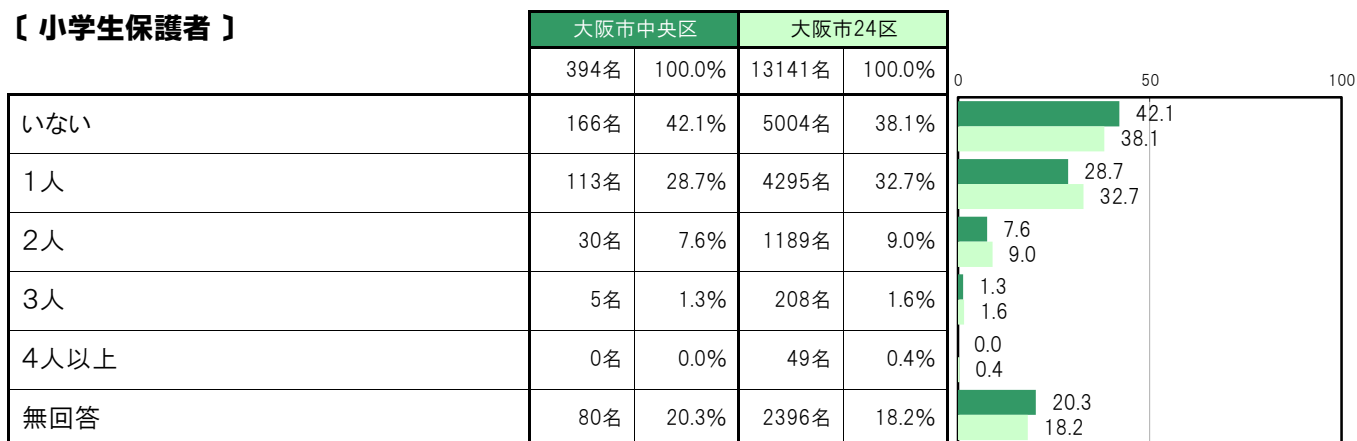
大阪市中央区〔小学生保護者〕では、「いない」166名 42.1%、「1人」113名 28.7%、「2人」30名 7.6%、「3人」5名 1.3%、「4人以上」0名 0.0%となっている。

大阪市中央区〔中学生保護者〕では、「いない」129名 41.1%、「1人」94名 29.9%、「2人」22名 7.0%、「3人」3名 1.0%、「4人以上」0名 0.0%となっている。

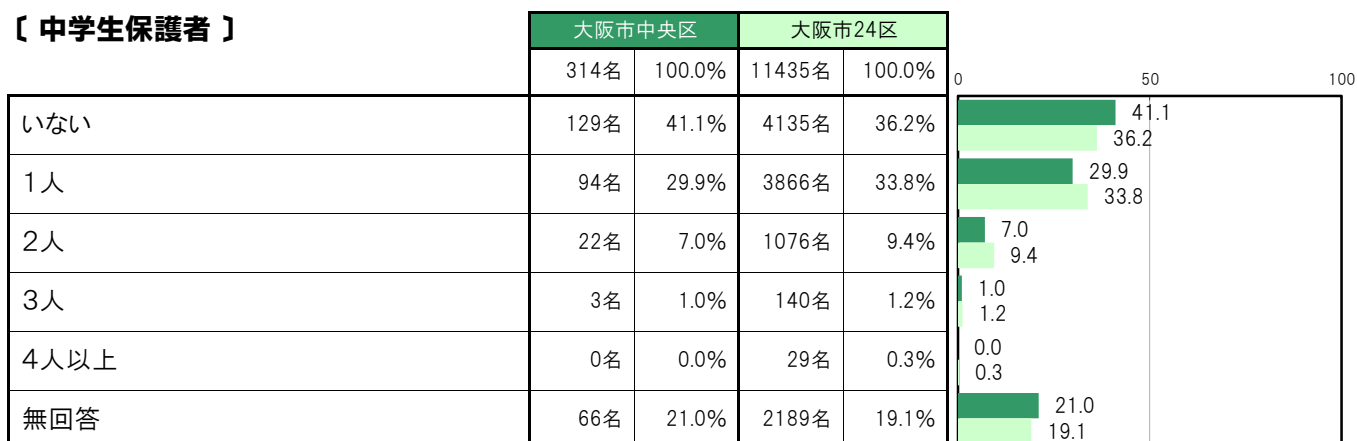
【保護者全体】



【小学生保護者】



【中学生保護者】



A-31.世帯構成人数 ⑥妹・弟【保護者 問2⑥】

大阪市中央区〔保護者全体〕では、「いない」257名 36.3%、「1人」235名 33.2%、「2人」59名 8.3%、「3人」8名 1.1%、「4人以上」2名 0.3%となっている。

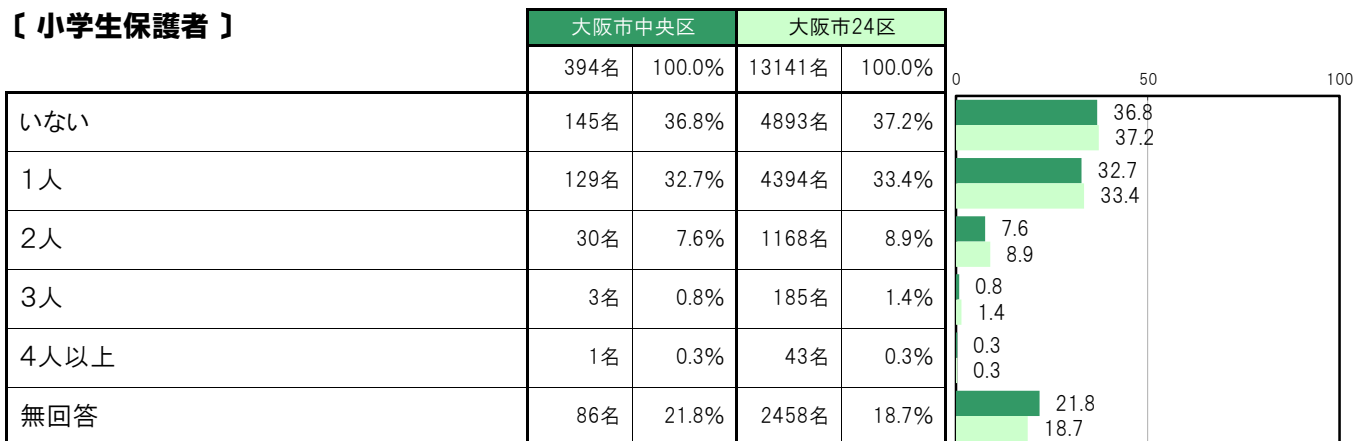
大阪市中央区〔小学生保護者〕では、「いない」145名 36.8%、「1人」129名 32.7%、「2人」30名 7.6%、「3人」3名 0.8%、「4人以上」1名 0.3%となっている。

大阪市中央区〔中学生保護者〕では、「いない」112名 35.7%、「1人」106名 33.8%、「2人」29名 9.2%、「3人」5名 1.6%、「4人以上」1名 0.3%となっている。

【保護者全体】



【小学生保護者】



【中学生保護者】



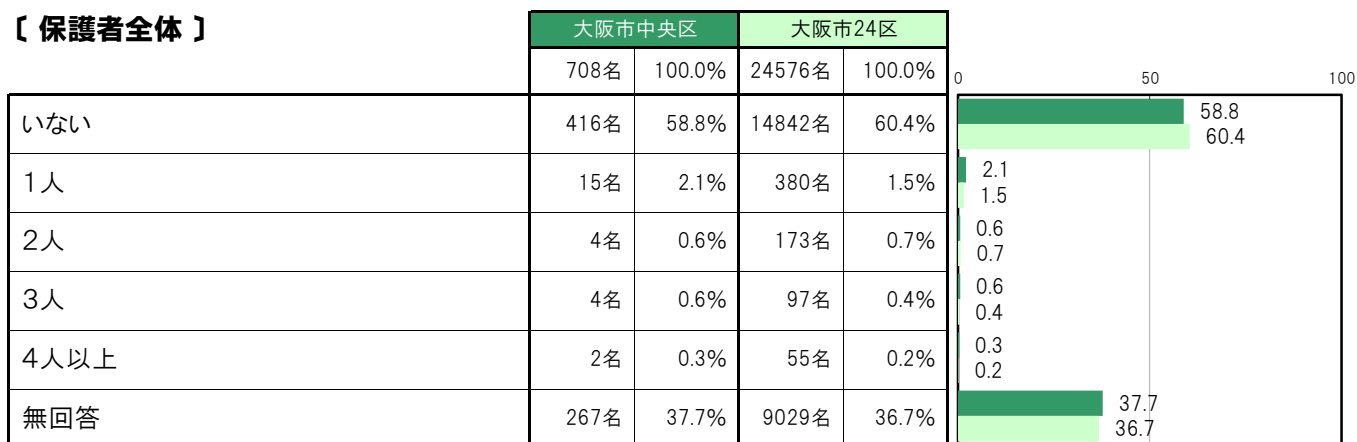
A-32.世帯構成人数 ⑦その他〔保護者 問2⑦〕

大阪市中央区〔保護者全体〕では、「いない」416名 58.8%、「1人」15名 2.1%、「2人」4名 0.6%、「3人」4名 0.6%、「4人以上」2名 0.3%となっている。

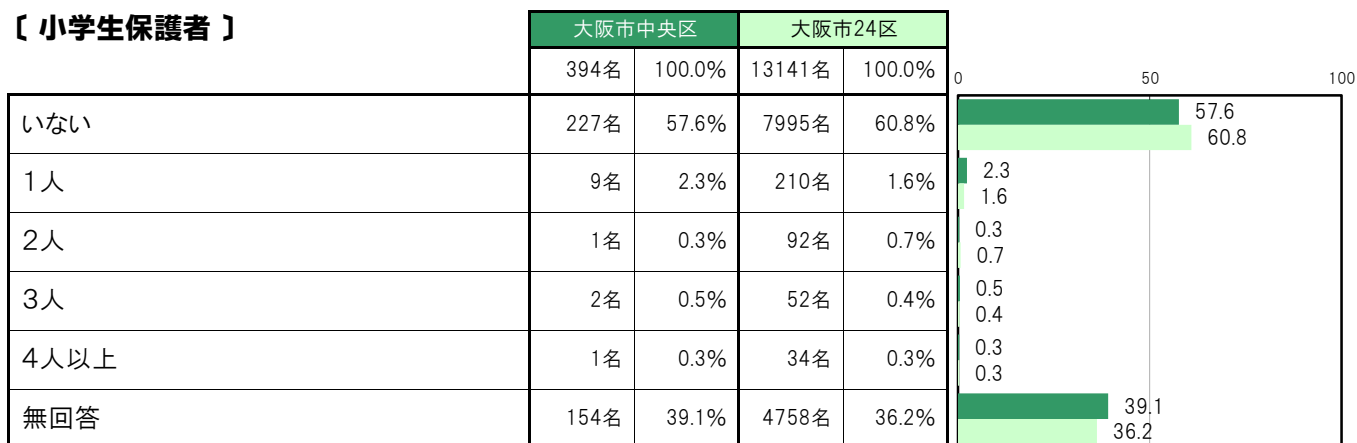
大阪市中央区〔小学生保護者〕では、「いない」227名 57.6%、「1人」9名 2.3%、「2人」1名 0.3%、「3人」2名 0.5%、「4人以上」1名 0.3%となっている。

大阪市中央区〔中学生保護者〕では、「いない」189名 60.2%、「1人」6名 1.9%、「2人」3名 1.0%、「3人」2名 0.6%、「4人以上」1名 0.3%となっている。

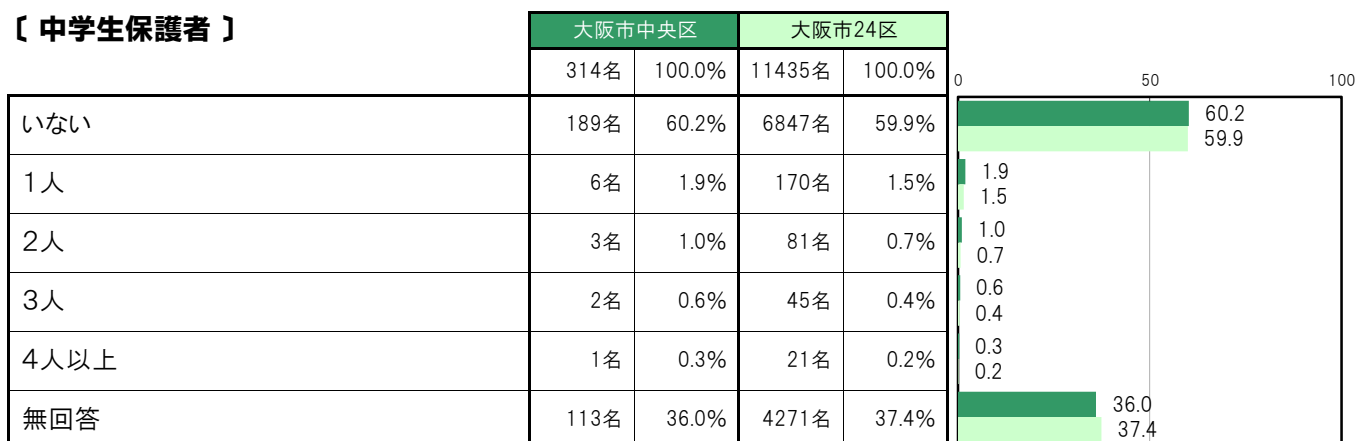
〔保護者全体〕



〔小学生保護者〕



〔中学生保護者〕



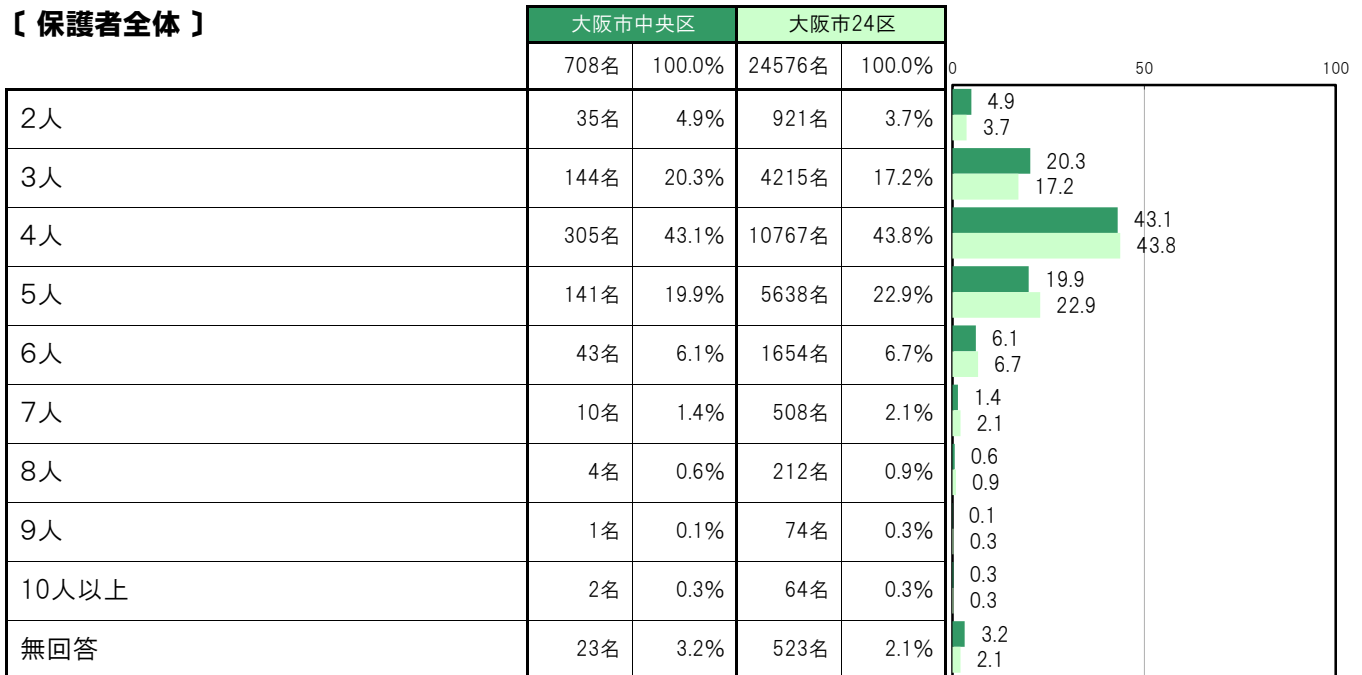
A-33.世帯構成人数 ⑧合計【保護者 問2⑧】

大阪市中央区〔保護者全体〕では、「4人」305名 43.1%、「3人」144名 20.3%、「5人」141名 19.9%の順に高くなっている。

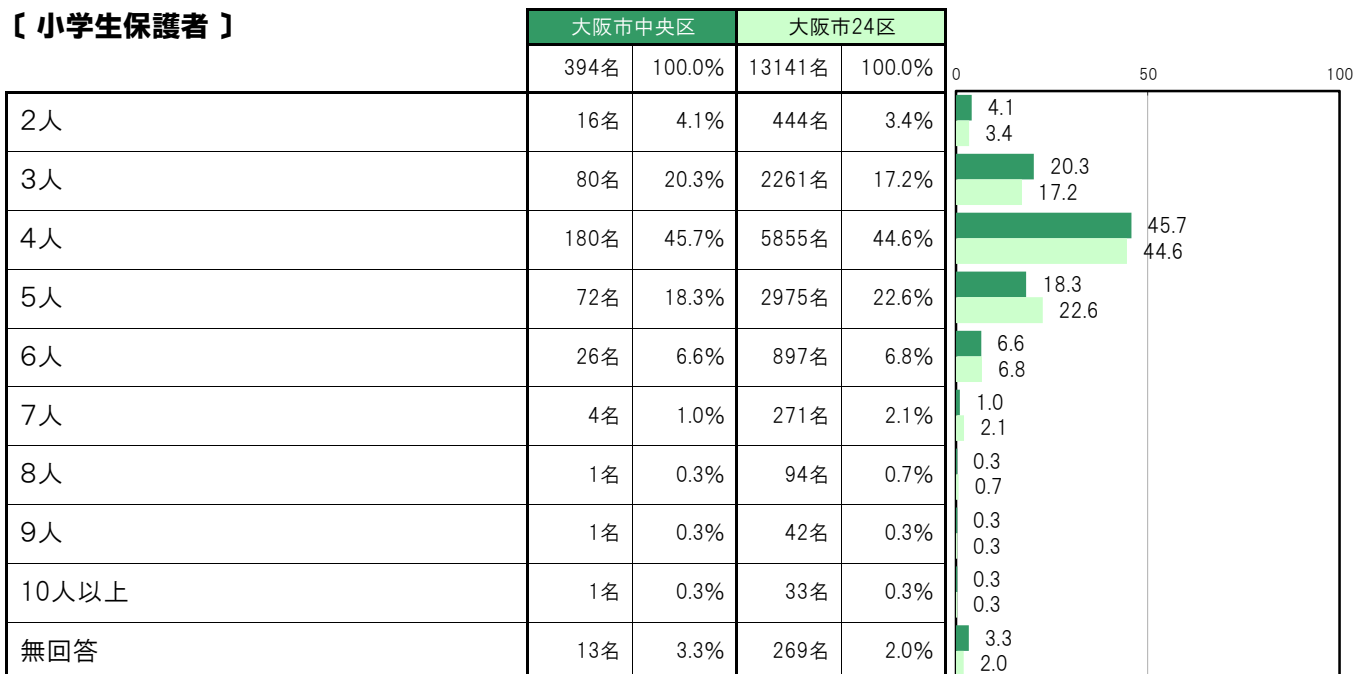
大阪市中央区〔小学生保護者〕では、「4人」180名 45.7%、「3人」80名 20.3%、「5人」72名 18.3%の順に高くなっている。

大阪市中央区〔中学生保護者〕では、「4人」125名 39.8%、「5人」69名 22.0%、「3人」64名 20.4%の順に高くなっている。

【保護者全体】



【小学生保護者】



〔中学生保護者〕

	大阪市中央区		大阪市24区		0	50	100
	314名	100.0%	11435名	100.0%			
2人	19名	6.1%	477名	4.2%	6.1	4.2	
3人	64名	20.4%	1954名	17.1%	20.4	17.1	
4人	125名	39.8%	4912名	43.0%	39.8	43.0	
5人	69名	22.0%	2663名	23.3%	22.0	23.3	
6人	17名	5.4%	757名	6.6%	5.4	6.6	
7人	6名	1.9%	237名	2.1%	1.9	2.1	
8人	3名	1.0%	118名	1.0%	1.0	1.0	
9人	0名	0.0%	32名	0.3%	0.0	0.3	
10人以上	1名	0.3%	31名	0.3%	0.3	0.3	
無回答	10名	3.2%	254名	2.2%	3.2	2.2	

A-34. 生計を共にしている親の婚姻状況【保護者 問3】

大阪市中央区〔保護者全体〕では、「結婚している」603名 85.2%、「離婚」67名 9.5%、「死別」8名 1.1%、「未婚」7名 1.0%、「わからない」2名 0.3%、「いない」1名 0.1%となっている。

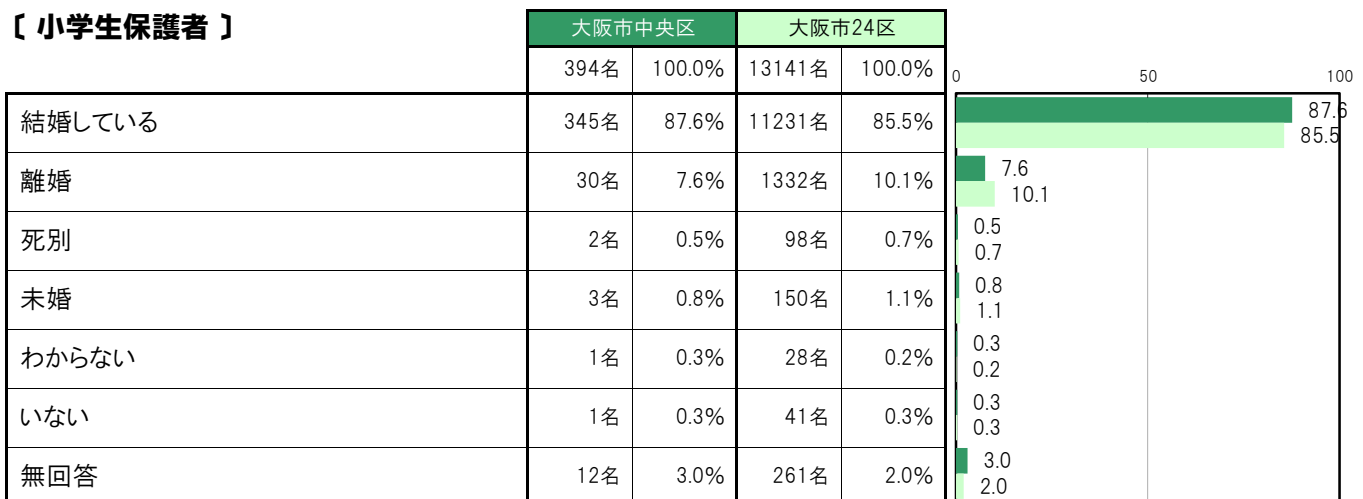
大阪市中央区〔小学生保護者〕では、「結婚している」345名 87.6%、「離婚」30名 7.6%、「死別」2名 0.5%、「未婚」3名 0.8%、「わからない」1名 0.3%、「いない」1名 0.3%となっている。

大阪市中央区〔中学生保護者〕では、「結婚している」258名 82.2%、「離婚」37名 11.8%、「死別」6名 1.9%、「未婚」4名 1.3%、「わからない」1名 0.3%、「いない」0名 0.0%となっている。

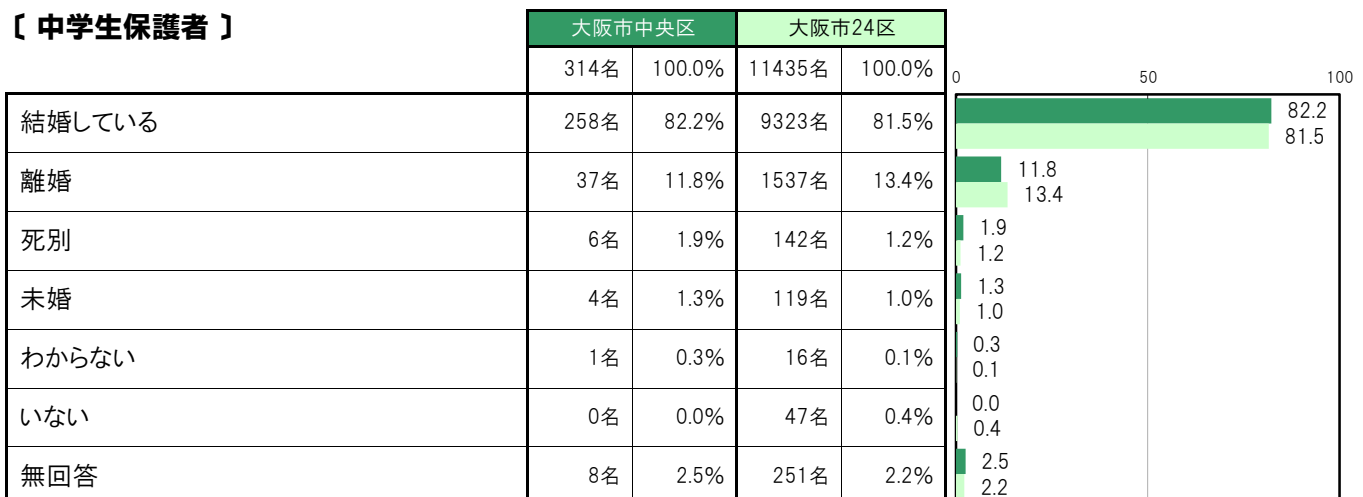
【保護者全体】



【小学生保護者】



【中学生保護者】



A-35.住居の種類【保護者 問5】

大阪市中央区〔保護者全体〕では、「持ち家」459名 64.8%、「府営・市営の住宅」5名 0.7%、「UR賃貸住宅・公社賃貸住宅」13名 1.8%、「民間の賃貸住宅」192名 27.1%、「官舎・社宅」7名 1.0%、「その他」8名 1.1%となっている。

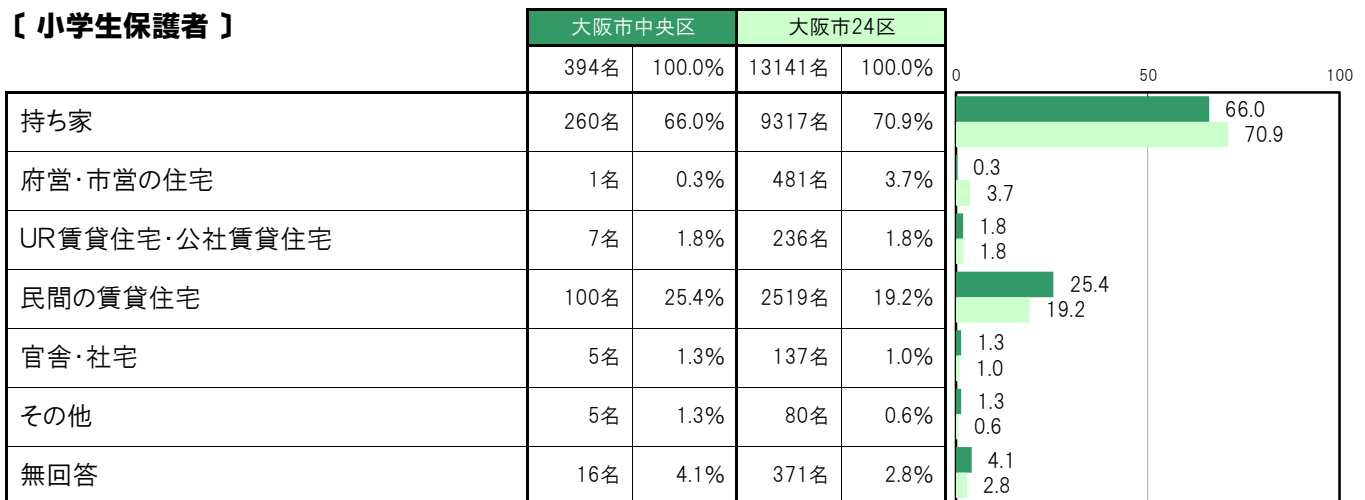
大阪市中央区〔小学生保護者〕では、「持ち家」260名 66.0%、「府営・市営の住宅」1名 0.3%、「UR賃貸住宅・公社賃貸住宅」7名 1.8%、「民間の賃貸住宅」100名 25.4%、「官舎・社宅」5名 1.3%、「その他」5名 1.3%となっている。

大阪市中央区〔中学生保護者〕では、「持ち家」199名 63.4%、「府営・市営の住宅」4名 1.3%、「UR賃貸住宅・公社賃貸住宅」6名 1.9%、「民間の賃貸住宅」92名 29.3%、「官舎・社宅」2名 0.6%、「その他」3名 1.0%となっている。

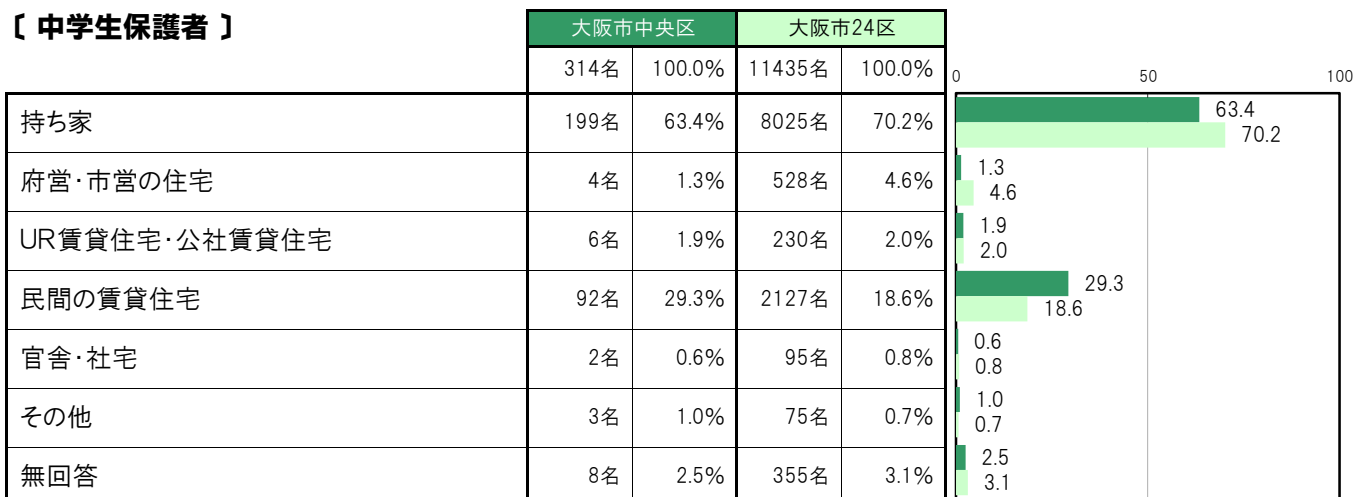
【保護者全体】



【小学生保護者】



【中学生保護者】



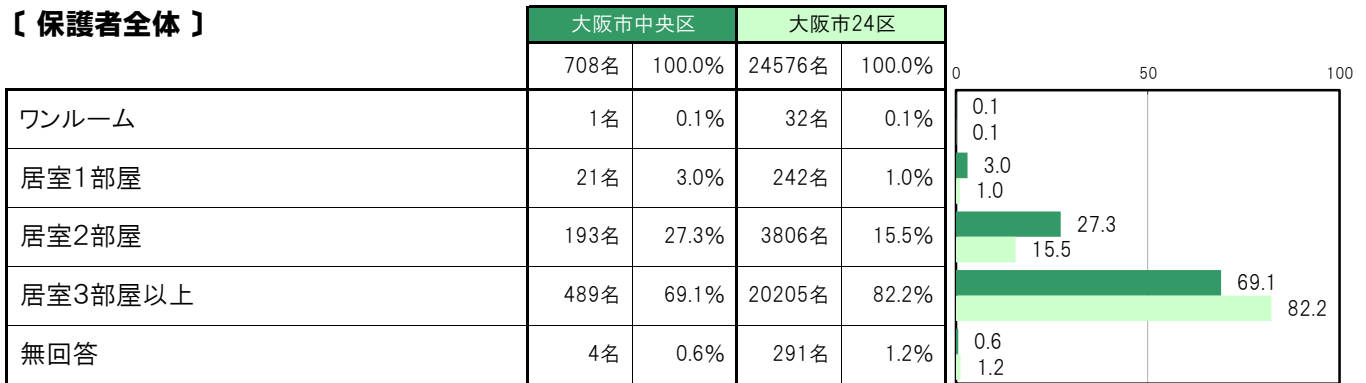
A-36.住居の間取り【保護者 問6(1)】

大阪市中央区〔保護者全体〕では、「ワンルーム」1名 0.1%、「居室1部屋」21名 3.0%、「居室2部屋」193名 27.3%、「居室3部屋以上」489名 69.1%となっている。

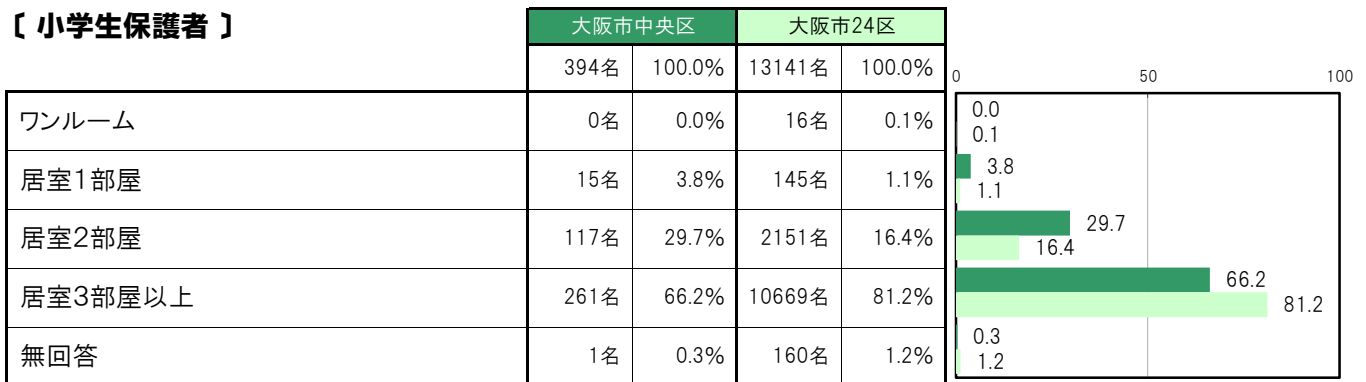
大阪市中央区〔小学生保護者〕では、「ワンルーム」0名 0.0%、「居室1部屋」15名 3.8%、「居室2部屋」117名 29.7%、「居室3部屋以上」261名 66.2%となっている。

大阪市中央区〔中学生保護者〕では、「ワンルーム」1名 0.3%、「居室1部屋」6名 1.9%、「居室2部屋」76名 24.2%、「居室3部屋以上」228名 72.6%となっている。

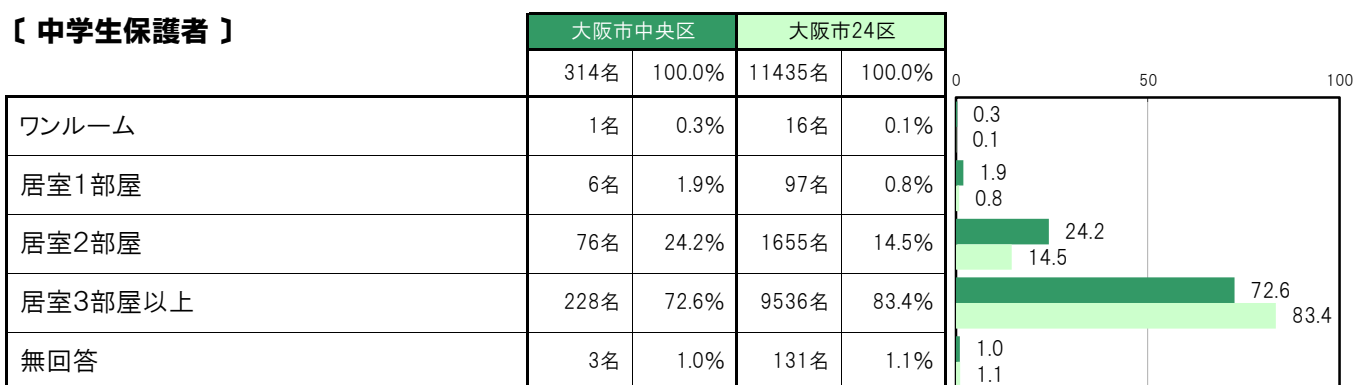
【保護者全体】



【小学生保護者】



【中学生保護者】



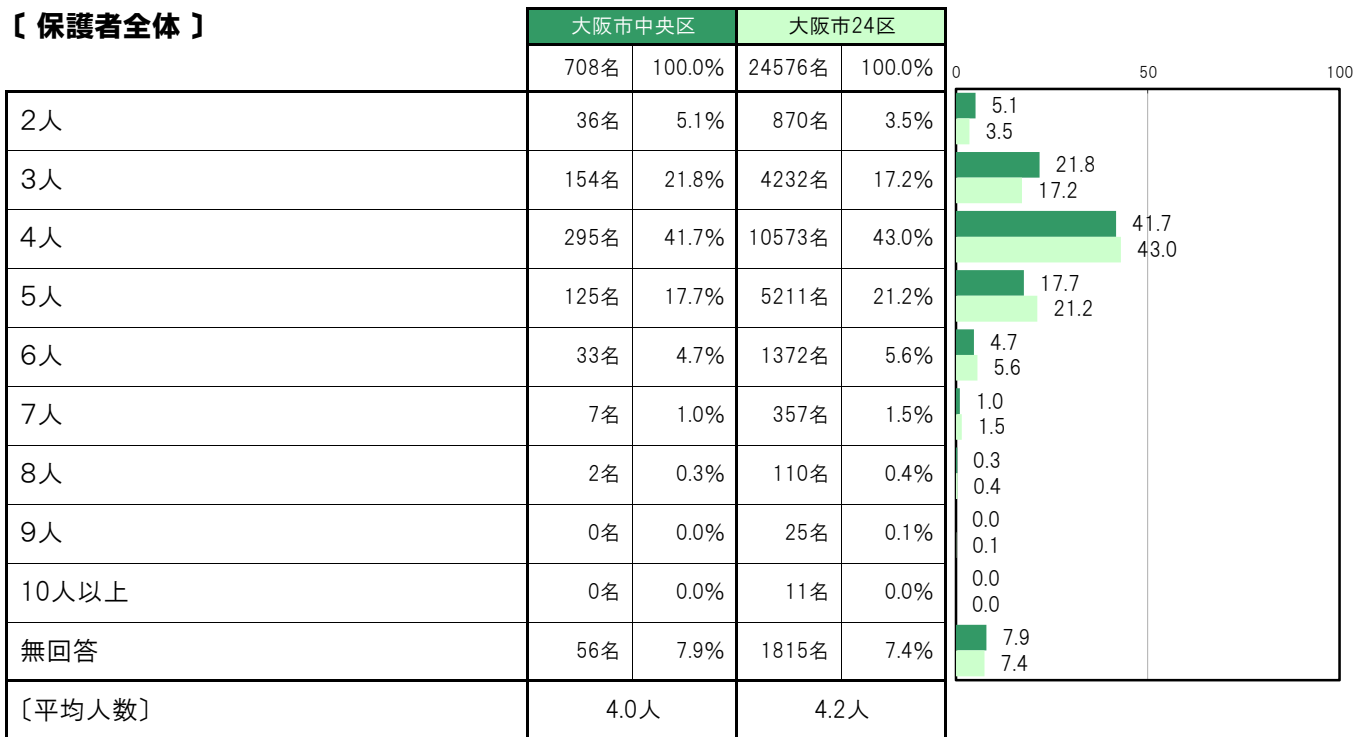
A-37.住居の居住人数【保護者 問6(2)】

大阪府中央区〔保護者全体〕では、「4人」295名 41.7%、「3人」154名 21.8%、「5人」125名 17.7%の順に高くなっていて、〔平均人数〕は4.0人となっている。

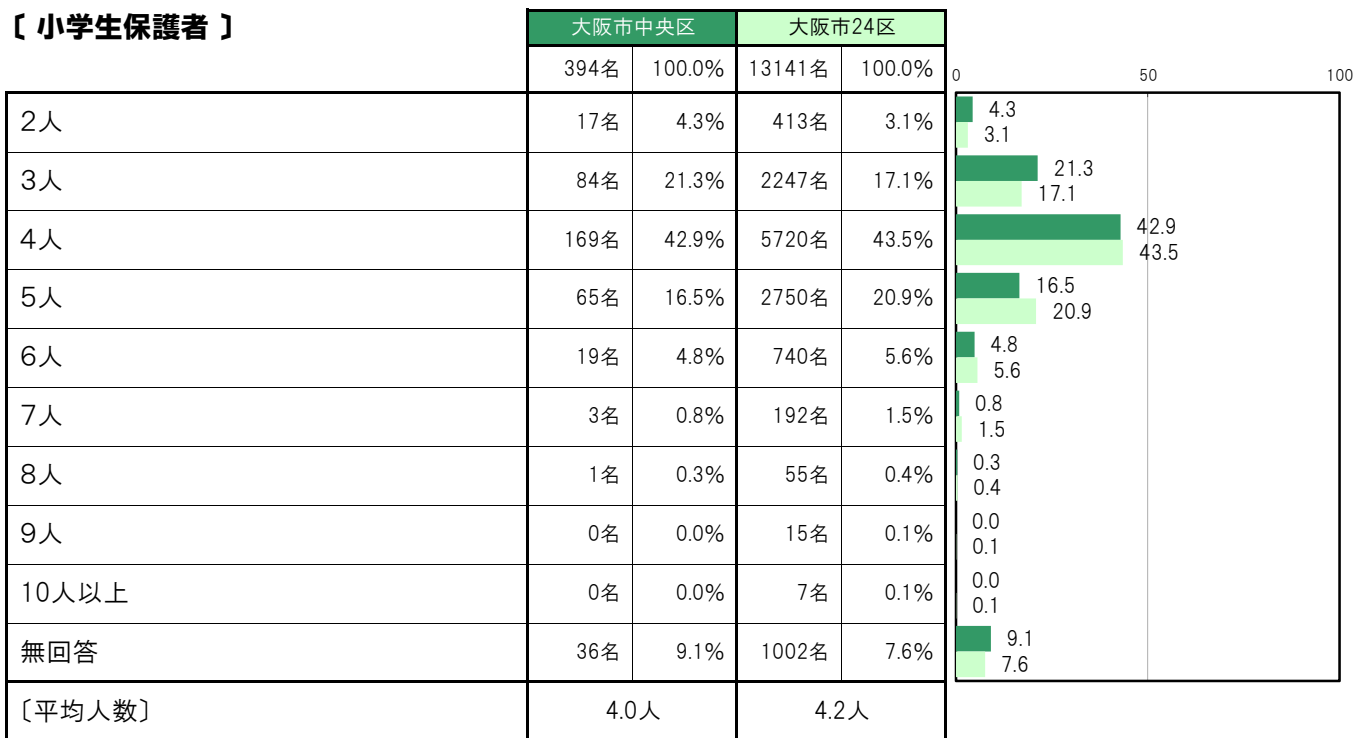
大阪府中央区〔小学生保護者〕では、「4人」169名 42.9%、「3人」84名 21.3%、「5人」65名 16.5%の順に高くなっていて、〔平均人数〕は4.0人となっている。

大阪府中央区〔中学生保護者〕では、「4人」126名 40.1%、「3人」70名 22.3%、「5人」60名 19.1%の順に高くなっていて、〔平均人数〕は4.0人となっている。

【保護者全体】



【小学生保護者】



〔中学生保護者〕

	大阪市中央区		大阪市24区		0	50	100
	314名	100.0%	11435名	100.0%			
2人	19名	6.1%	457名	4.0%	6.1	4.0	
3人	70名	22.3%	1985名	17.4%	22.3	17.4	
4人	126名	40.1%	4853名	42.4%	40.1	42.4	
5人	60名	19.1%	2461名	21.5%	19.1	21.5	
6人	14名	4.5%	632名	5.5%	4.5	5.5	
7人	4名	1.3%	165名	1.4%	1.3	1.4	
8人	1名	0.3%	55名	0.5%	0.3	0.5	
9人	0名	0.0%	10名	0.1%	0.0	0.1	
10人以上	0名	0.0%	4名	0.0%	0.0	0.0	
無回答	20名	6.4%	813名	7.1%	6.4	7.1	
[平均人数]	4.0人		4.2人				

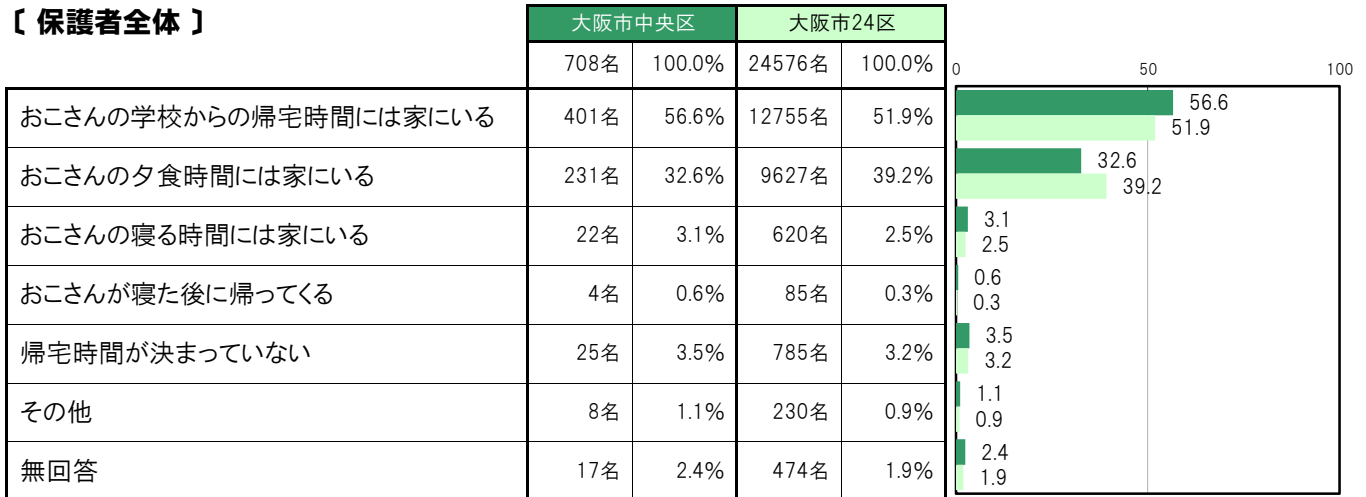
A-38.保護者の在宅時間【保護者 問11】

大阪市中央区〔保護者全体〕では、「おこさんの学校からの帰宅時間には家にいる」401名 56.6%、「おこさんの夕食時間には家にいる」231名 32.6%、「おこさんの寝る時間には家にいる」22名 3.1%、「おこさんが寝た後に帰ってくる」4名 0.6%、「帰宅時間が決まっていない」25名 3.5%、「その他」8名 1.1%となっている。

大阪市中央区〔小学生保護者〕では、「おこさんの学校からの帰宅時間には家にいる」238名 60.4%、「おこさんの夕食時間には家にいる」118名 29.9%、「おこさんの寝る時間には家にいる」10名 2.5%、「おこさんが寝た後に帰ってくる」3名 0.8%、「帰宅時間が決まっていない」12名 3.0%、「その他」6名 1.5%となっている。

大阪市中央区〔中学生保護者〕では、「おこさんの学校からの帰宅時間には家にいる」163名 51.9%、「おこさんの夕食時間には家にいる」113名 36.0%、「おこさんの寝る時間には家にいる」12名 3.8%、「おこさんが寝た後に帰ってくる」1名 0.3%、「帰宅時間が決まっていない」13名 4.1%、「その他」2名 0.6%となっている。

【保護者全体】



【小学生保護者】



【中学生保護者】



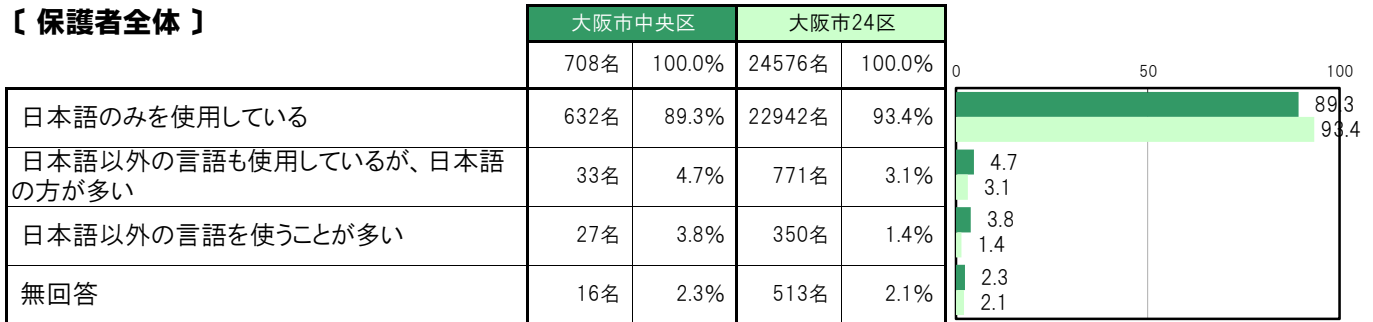
A-39.家庭での外国語の使用状況〔保護者 問12〕

大阪市中央区〔保護者全体〕では、「日本語のみを使用している」632名 89.3%、「日本語以外の言語も使用しているが、日本語の方が多い」33名 4.7%、「日本語以外の言語を使うことが多い」27名 3.8%となっている。

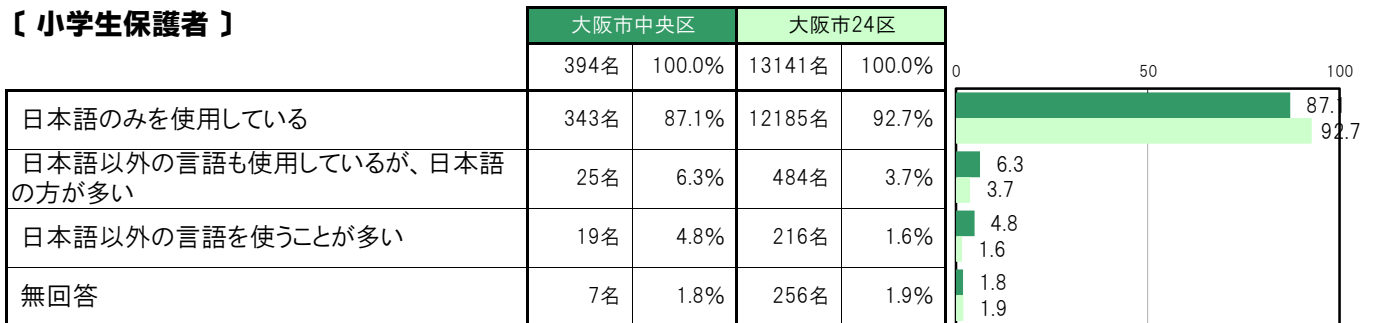
大阪市中央区〔小学生保護者〕では、「日本語のみを使用している」343名 87.1%、「日本語以外の言語も使用しているが、日本語の方が多い」25名 6.3%、「日本語以外の言語を使うことが多い」19名 4.8%となっている。

大阪市中央区〔中学生保護者〕では、「日本語のみを使用している」289名 92.0%、「日本語以外の言語も使用しているが、日本語の方が多い」8名 2.5%、「日本語以外の言語を使うことが多い」8名 2.5%となっている。

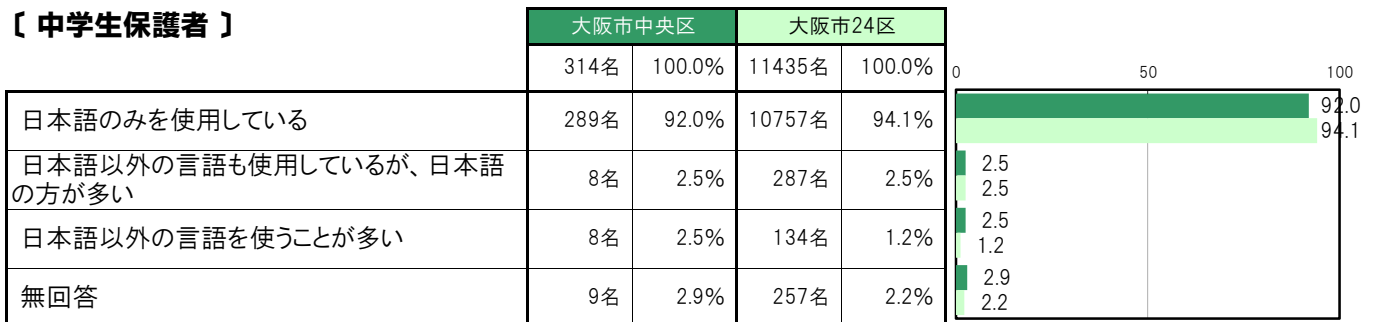
〔保護者全体〕



〔小学生保護者〕



〔中学生保護者〕



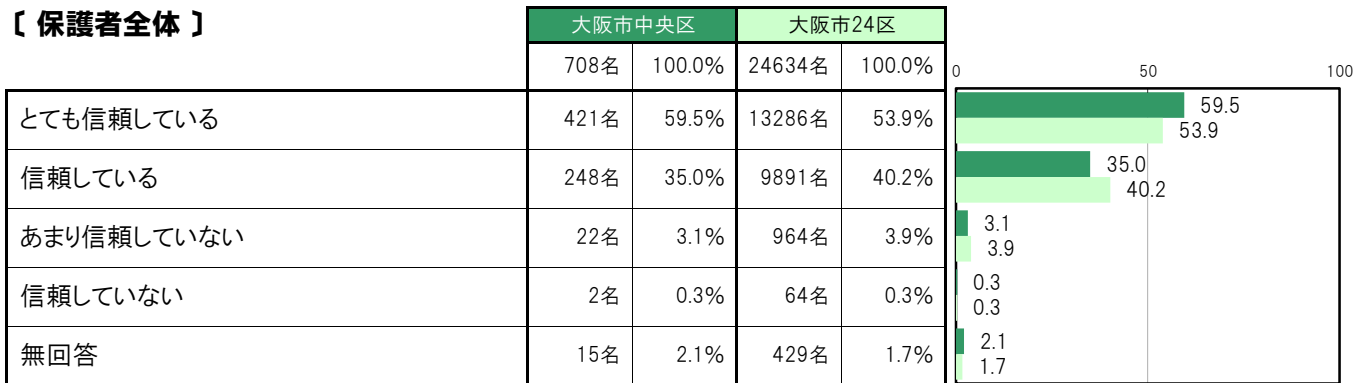
A-40.子どもへの信頼感〔保護者 問14(1)〕

大阪市中央区〔保護者全体〕では、「とても信頼している」421名 59.5%、「信頼している」248名 35.0%、「あまり信頼していない」22名 3.1%、「信頼していない」2名 0.3%となっている。

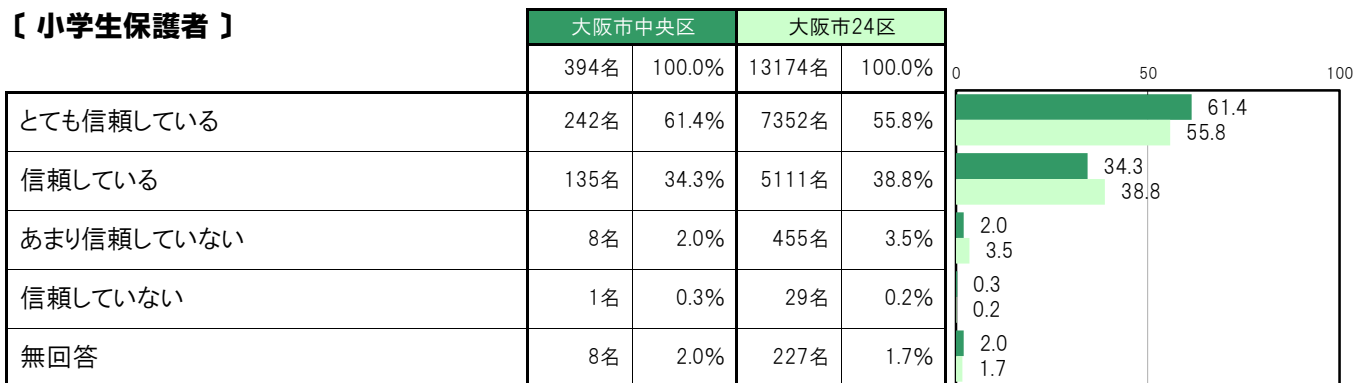
大阪市中央区〔小学生保護者〕では、「とても信頼している」242名 61.4%、「信頼している」135名 34.3%、「あまり信頼していない」8名 2.0%、「信頼していない」1名 0.3%となっている。

大阪市中央区〔中学生保護者〕では、「とても信頼している」179名 57.0%、「信頼している」113名 36.0%、「あまり信頼していない」14名 4.5%、「信頼していない」1名 0.3%となっている。

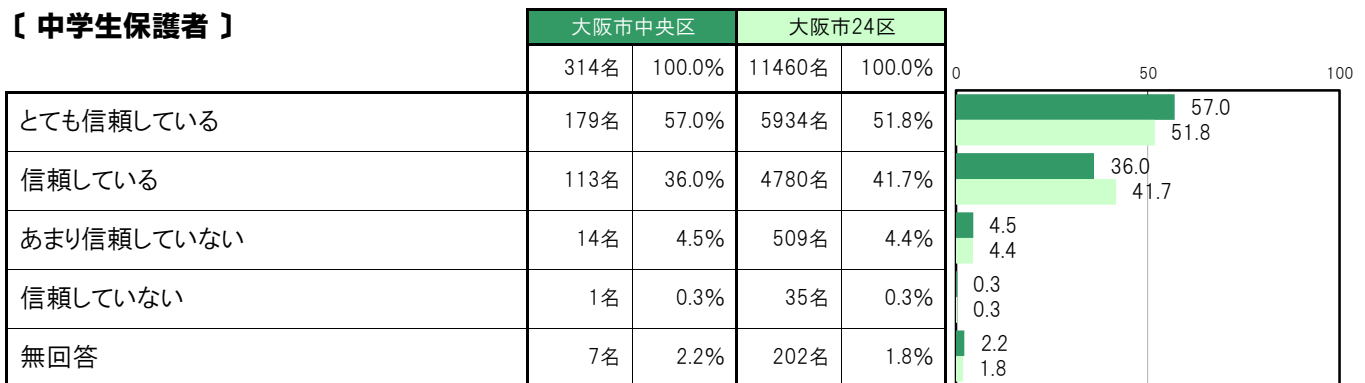
〔保護者全体〕



〔小学生保護者〕



〔中学生保護者〕



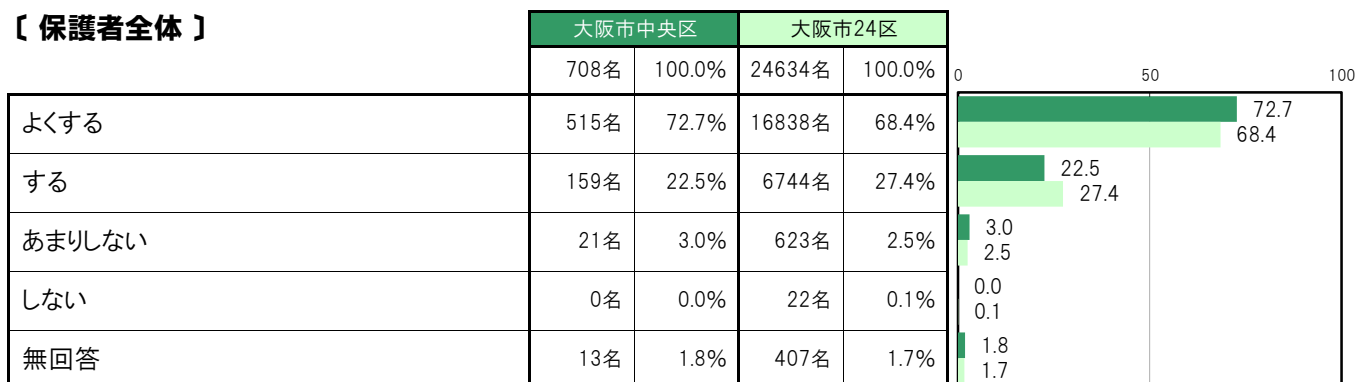
A-41.子どもと会話をする頻度【保護者 問14(2)】

大阪市中央区〔保護者全体〕では、「よくする」515名 72.7%、「する」159名 22.5%、「あまりしない」21名 3.0%、「しない」0名 0.0%となっている。

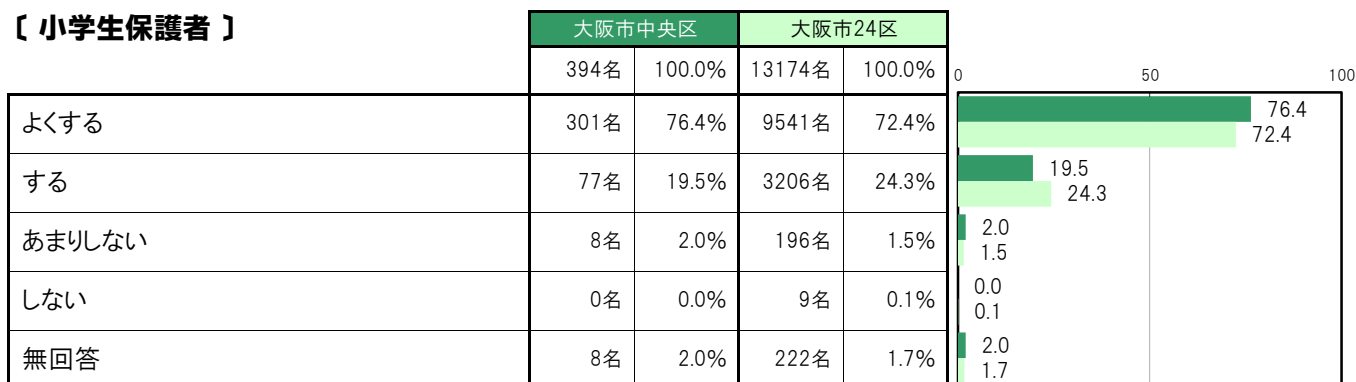
大阪市中央区〔小学生保護者〕では、「よくする」301名 76.4%、「する」77名 19.5%、「あまりしない」8名 2.0%、「しない」0名 0.0%となっている。

大阪市中央区〔中学生保護者〕では、「よくする」214名 68.2%、「する」82名 26.1%、「あまりしない」13名 4.1%、「しない」0名 0.0%となっている。

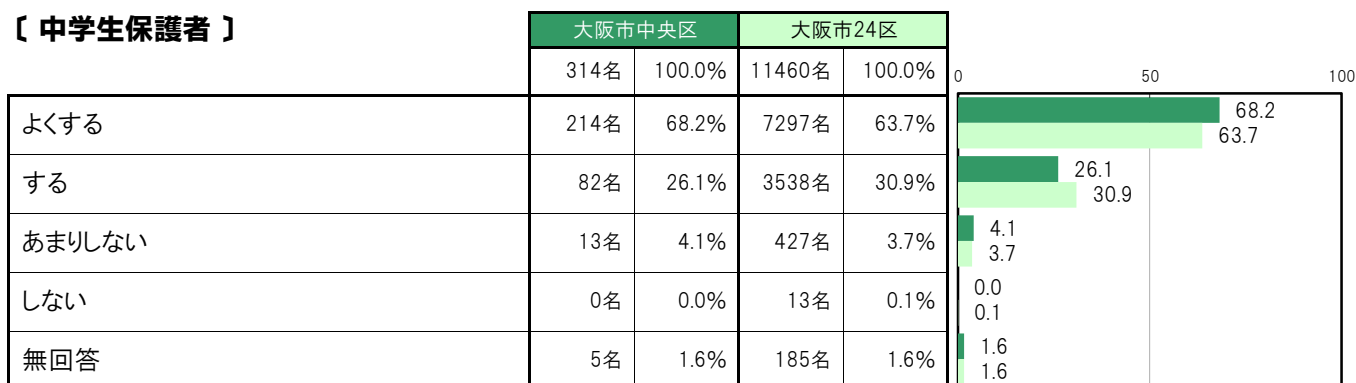
【保護者全体】



【小学生保護者】



【中学生保護者】



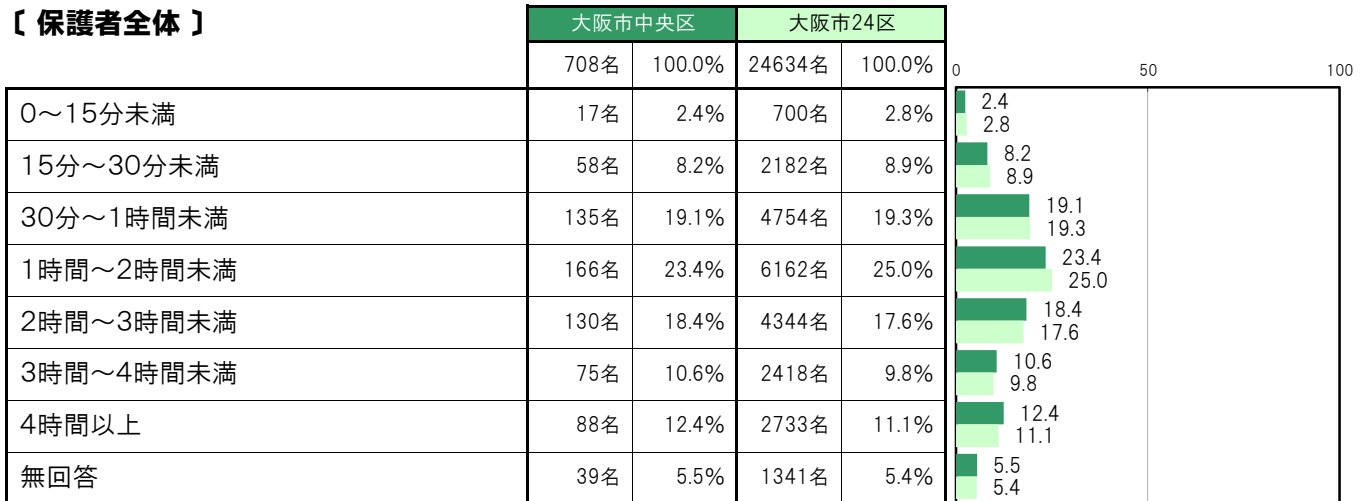
A-42.子どもと過ごす時間／平日〔保護者 問14(3)〕

大阪市中央区〔保護者全体〕では、「0～15分未満」17名 2.4%、「15分～30分未満」58名 8.2%、「30分～1時間未満」135名 19.1%、「1時間～2時間未満」166名 23.4%、「2時間～3時間未満」130名 18.4%、「3時間～4時間未満」75名 10.6%、「4時間以上」88名 12.4%となっている。

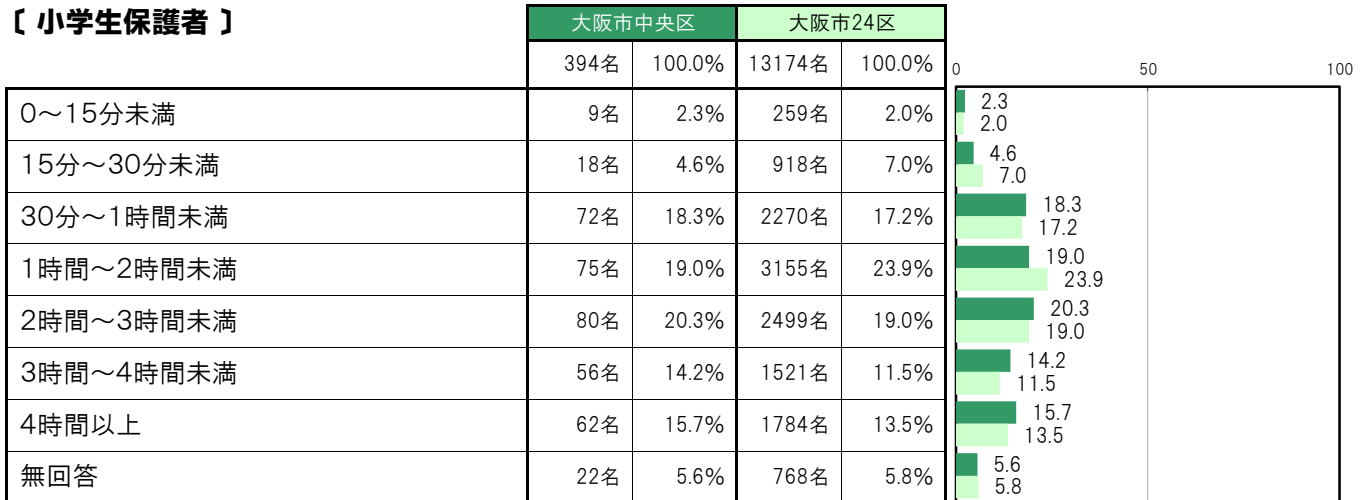
大阪市中央区〔小学生保護者〕では、「0～15分未満」9名 2.3%、「15分～30分未満」18名 4.6%、「30分～1時間未満」72名 18.3%、「1時間～2時間未満」75名 19.0%、「2時間～3時間未満」80名 20.3%、「3時間～4時間未満」56名 14.2%、「4時間以上」62名 15.7%となっている。

大阪市中央区〔中学生保護者〕では、「0～15分未満」8名 2.5%、「15分～30分未満」40名 12.7%、「30分～1時間未満」63名 20.1%、「1時間～2時間未満」91名 29.0%、「2時間～3時間未満」50名 15.9%、「3時間～4時間未満」19名 6.1%、「4時間以上」26名 8.3%となっている。

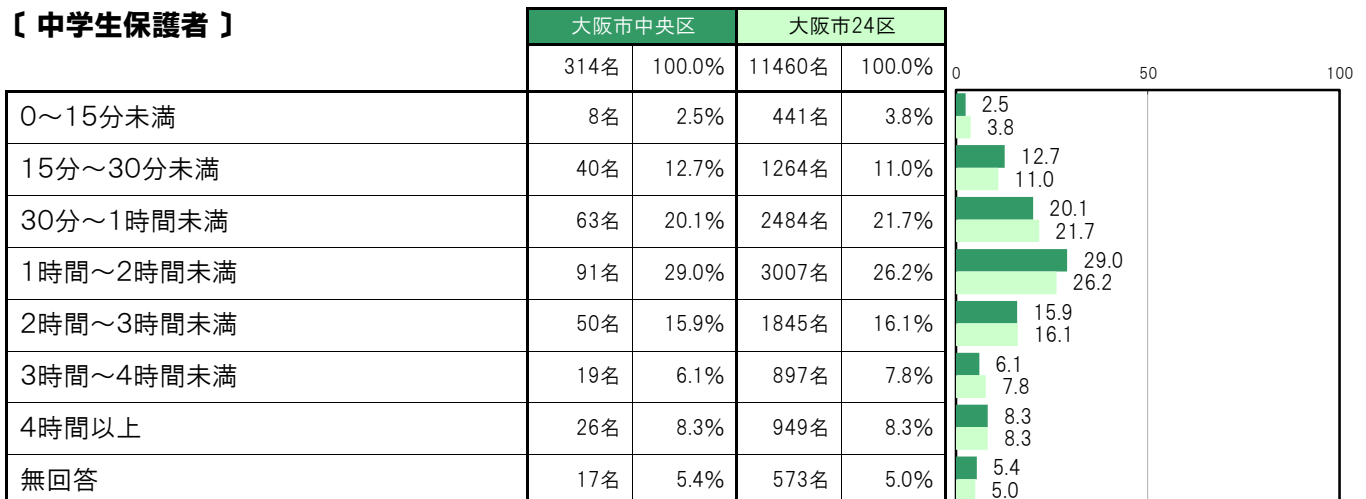
〔保護者全体〕



〔小学生保護者〕



〔中学生保護者〕



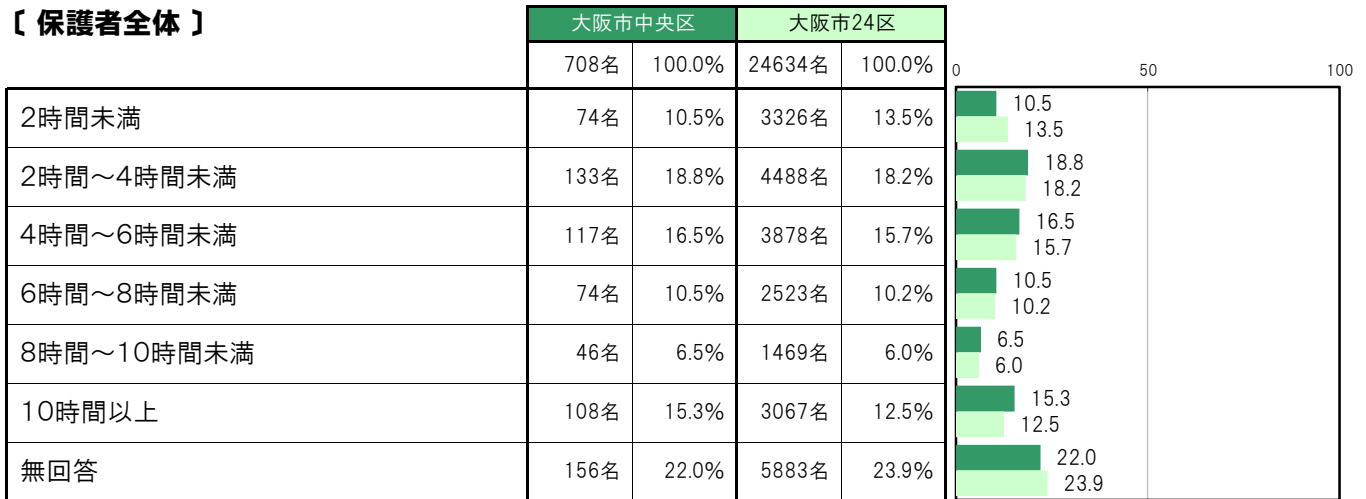
A-43.子どもと過ごす時間／休日〔保護者 問14(3)〕

大阪市中央区〔保護者全体〕では、「2時間未満」74名 10.5%、「2時間～4時間未満」133名 18.8%、「4時間～6時間未満」117名 16.5%、「6時間～8時間未満」74名 10.5%、「8時間～10時間未満」46名 6.5%、「10時間以上」108名 15.3%となっている。

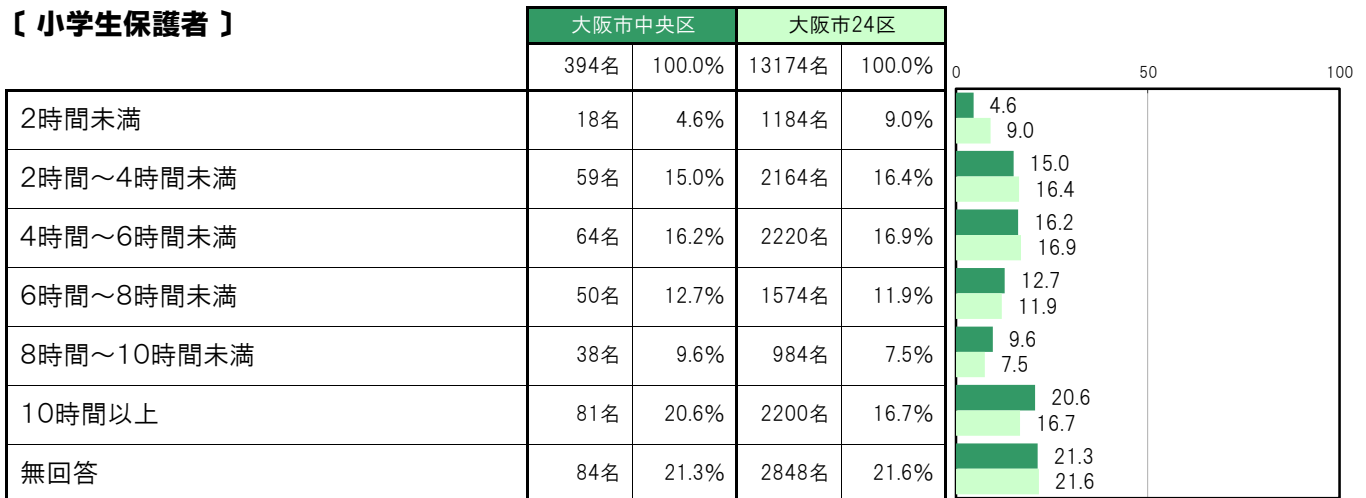
大阪市中央区〔小学生保護者〕では、「2時間未満」18名 4.6%、「2時間～4時間未満」59名 15.0%、「4時間～6時間未満」64名 16.2%、「6時間～8時間未満」50名 12.7%、「8時間～10時間未満」38名 9.6%、「10時間以上」81名 20.6%となっている。

大阪市中央区〔中学生保護者〕では、「2時間未満」56名 17.8%、「2時間～4時間未満」74名 23.6%、「4時間～6時間未満」53名 16.9%、「6時間～8時間未満」24名 7.6%、「8時間～10時間未満」8名 2.5%、「10時間以上」27名 8.6%となっている。

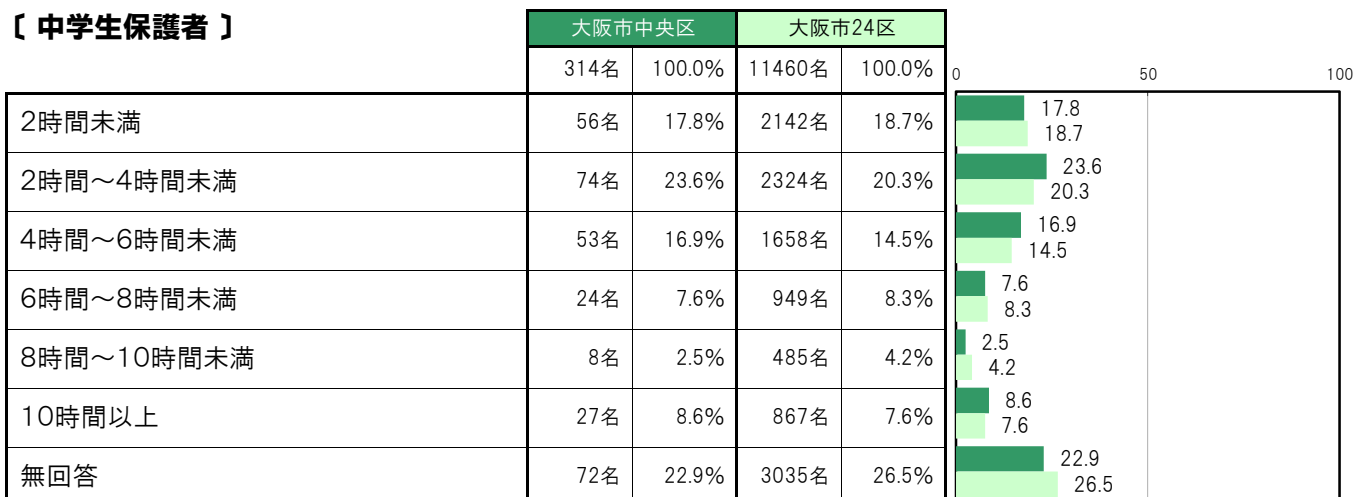
〔保護者全体〕



〔小学生保護者〕



〔中学生保護者〕



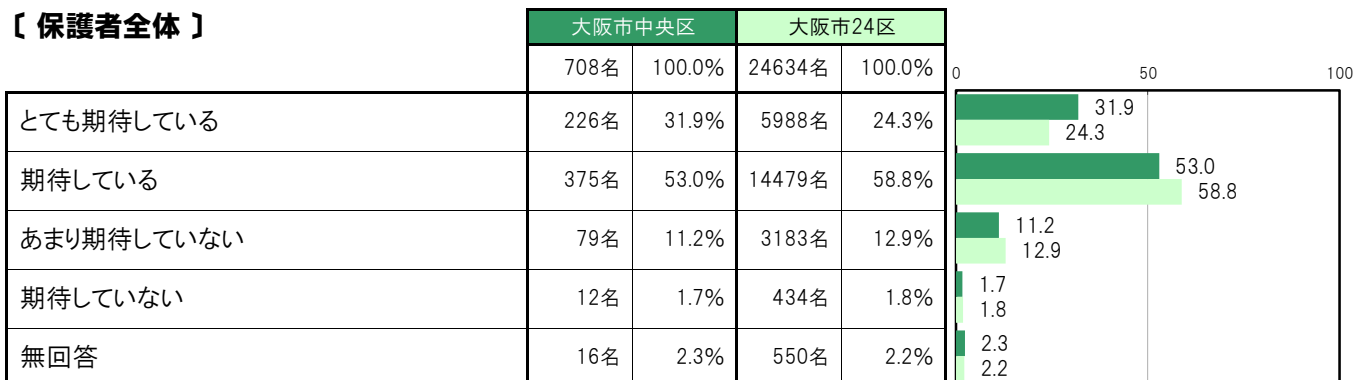
A-44.子どもの将来への期待〔保護者 問14(4)〕

大阪市中央区〔保護者全体〕では、「とても期待している」226名 31.9%、「期待している」375名 53.0%、「あまり期待していない」79名 11.2%、「期待していない」12名 1.7%となっている。

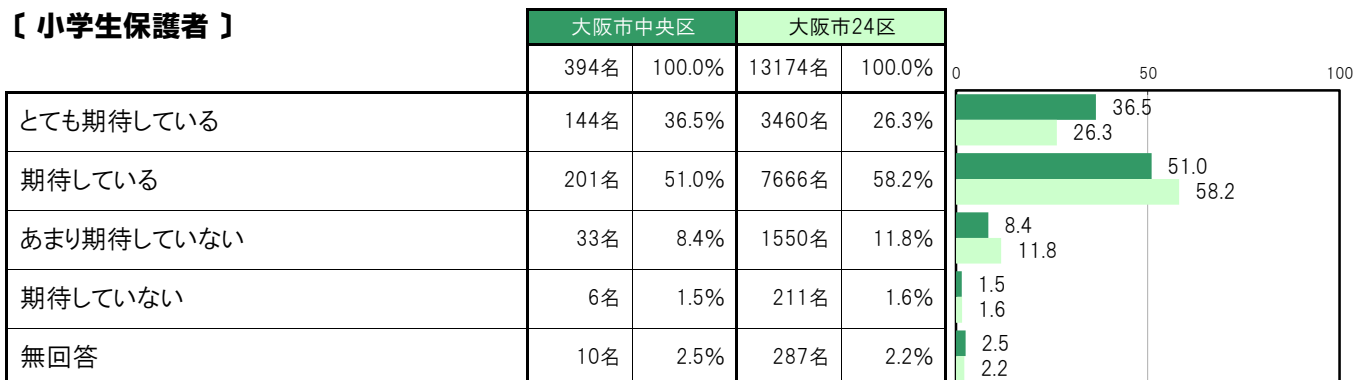
大阪市中央区〔小学生保護者〕では、「とても期待している」144名 36.5%、「期待している」201名 51.0%、「あまり期待していない」33名 8.4%、「期待していない」6名 1.5%となっている。

大阪市中央区〔中学生保護者〕では、「とても期待している」82名 26.1%、「期待している」174名 55.4%、「あまり期待していない」46名 14.6%、「期待していない」6名 1.9%となっている。

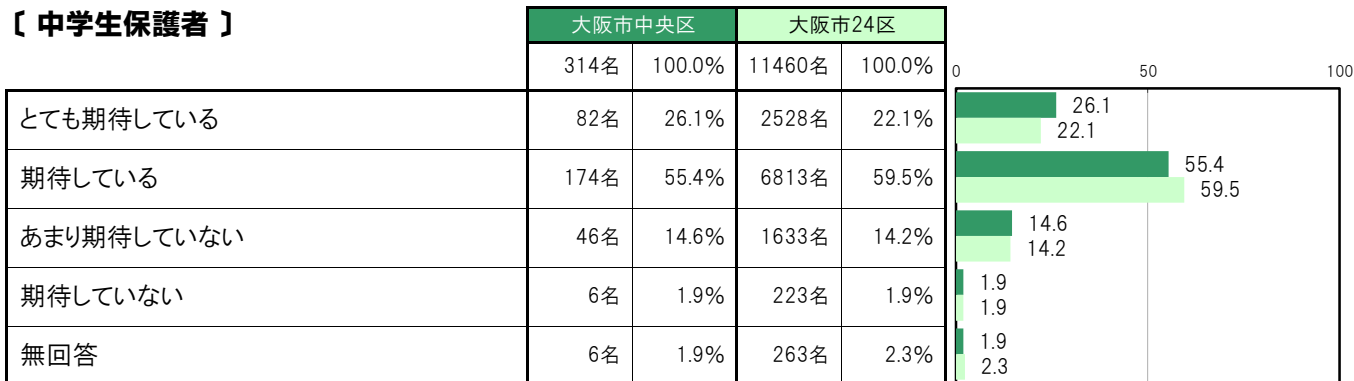
〔保護者全体〕



〔小学生保護者〕



〔中学生保護者〕



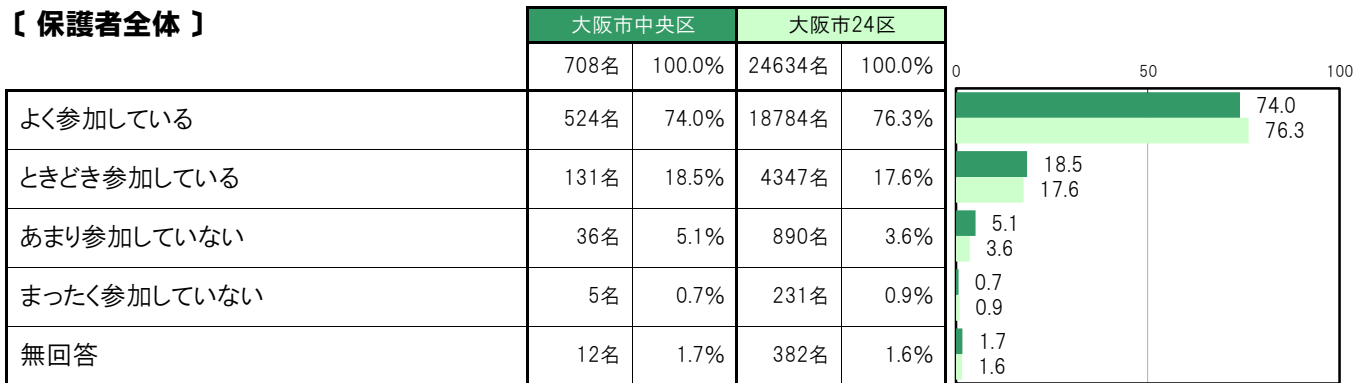
A-45.子どもの学校行事への参加状況〔保護者 問14(5)〕

大阪市中央区〔保護者全体〕では、「よく参加している」524名 74.0%、「ときどき参加している」131名 18.5%、「あまり参加していない」36名 5.1%、「まったく参加していない」5名 0.7%となっている。

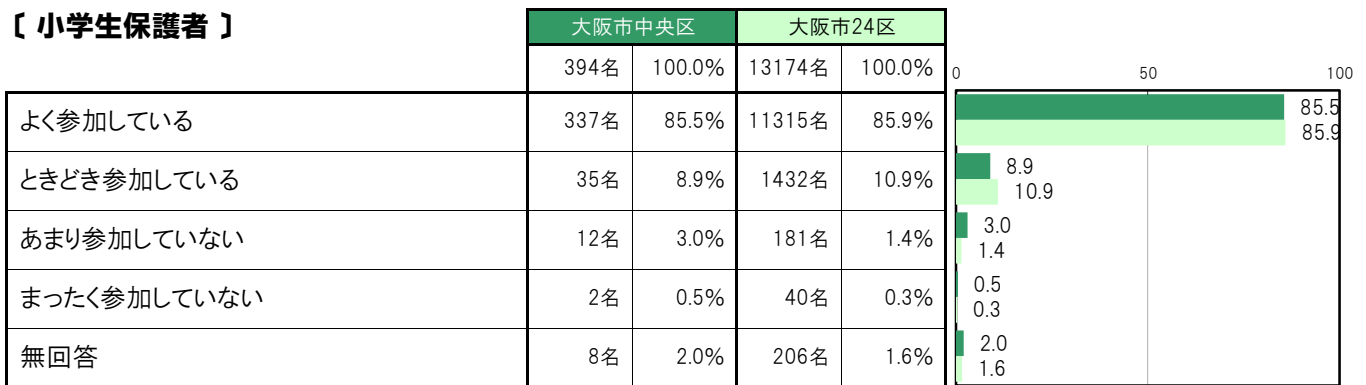
大阪市中央区〔小学生保護者〕では、「よく参加している」337名 85.5%、「ときどき参加している」35名 8.9%、「あまり参加していない」12名 3.0%、「まったく参加していない」2名 0.5%となっている。

大阪市中央区〔中学生保護者〕では、「よく参加している」187名 59.6%、「ときどき参加している」96名 30.6%、「あまり参加していない」24名 7.6%、「まったく参加していない」3名 1.0%となっている。

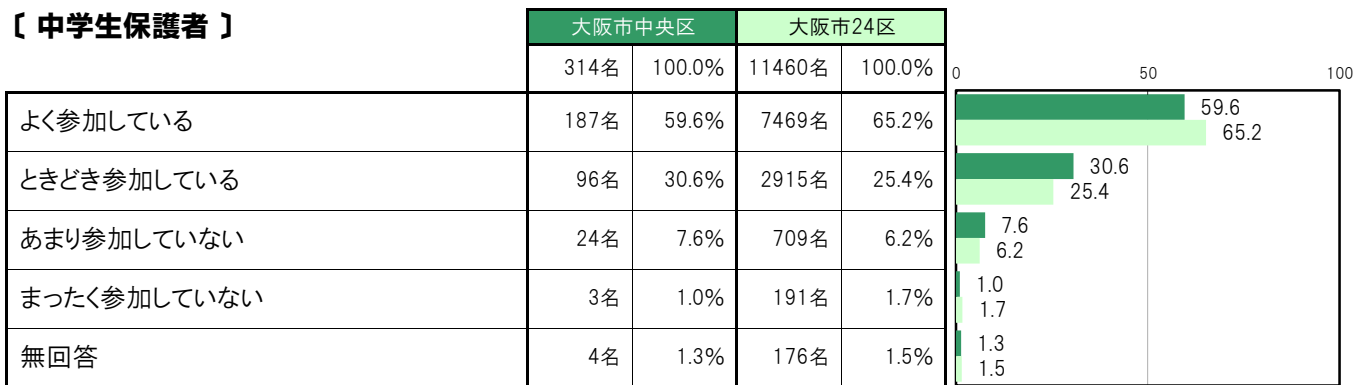
〔保護者全体〕



〔小学生保護者〕



〔中学生保護者〕



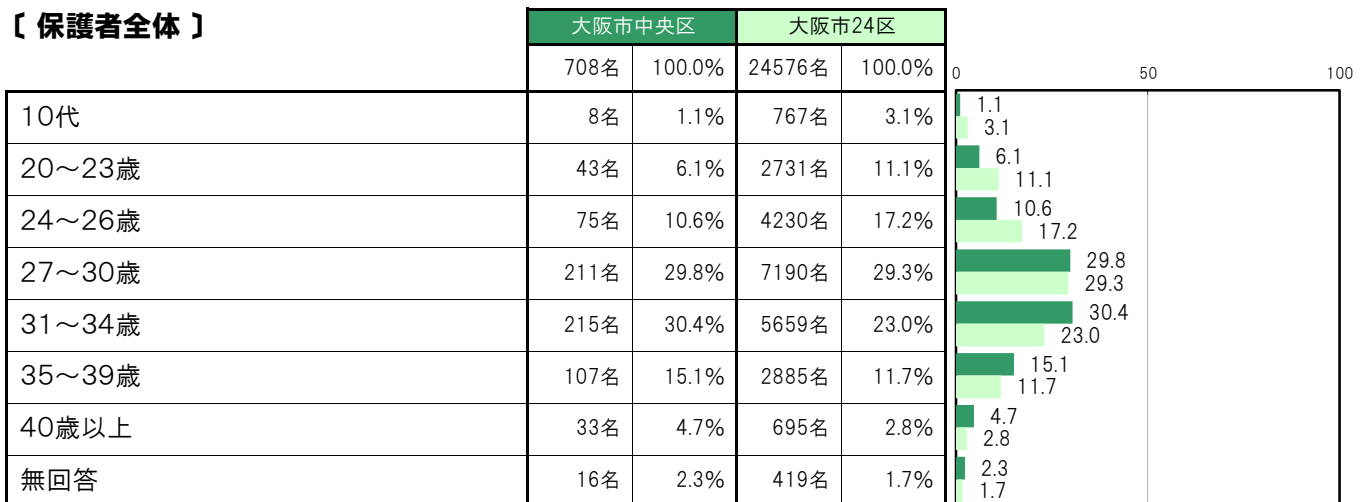
A-46. 初めて親となった年齢【保護者 問18】

大阪市中央区〔保護者全体〕では、「10代」8名 1.1%、「20～23歳」43名 6.1%、「24～26歳」75名 10.6%、「27～30歳」211名 29.8%、「31～34歳」215名 30.4%、「35～39歳」107名 15.1%、「40歳以上」33名 4.7%となっている。

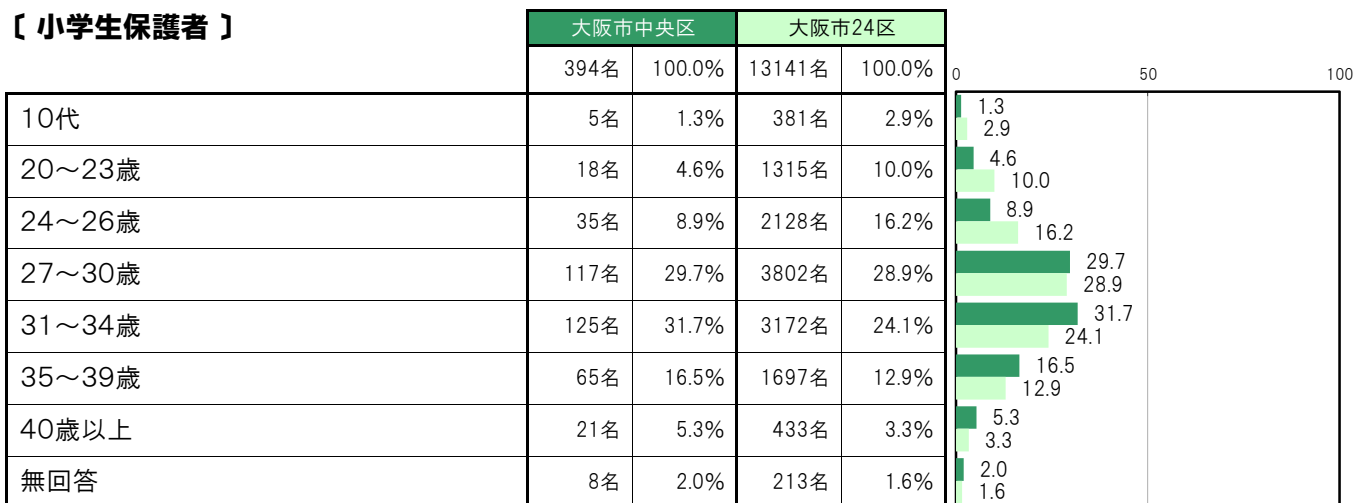
大阪市中央区〔小学生保護者〕では、「10代」5名 1.3%、「20～23歳」18名 4.6%、「24～26歳」35名 8.9%、「27～30歳」117名 29.7%、「31～34歳」125名 31.7%、「35～39歳」65名 16.5%、「40歳以上」21名 5.3%となっている。

大阪市中央区〔中学生保護者〕では、「10代」3名 1.0%、「20～23歳」25名 8.0%、「24～26歳」40名 12.7%、「27～30歳」94名 29.9%、「31～34歳」90名 28.7%、「35～39歳」42名 13.4%、「40歳以上」12名 3.8%となっている。

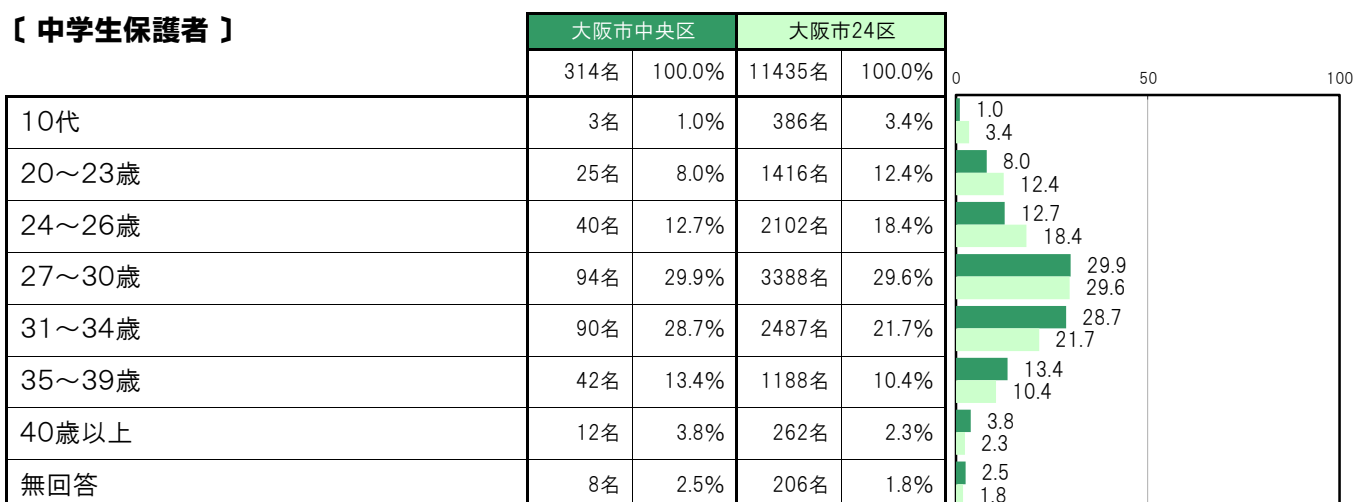
【保護者全体】



【小学生保護者】



【中学生保護者】



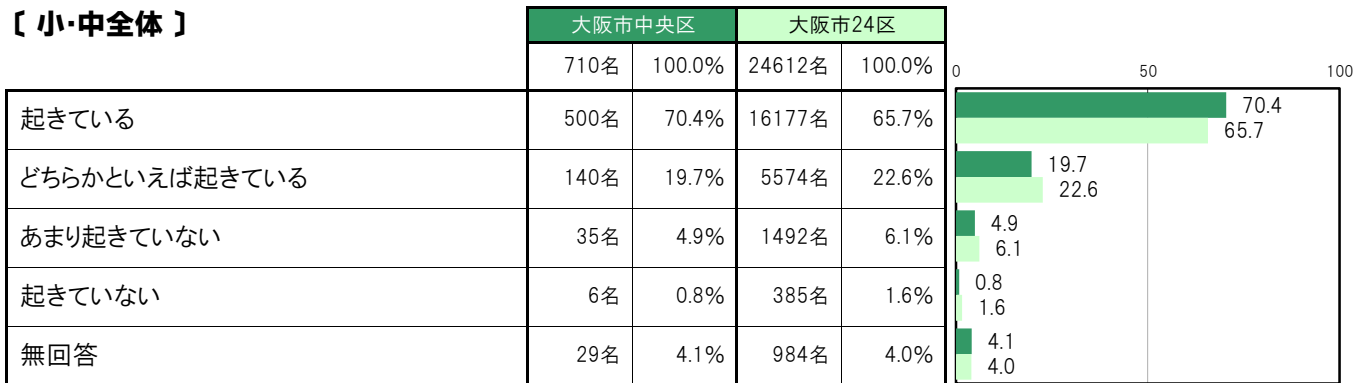
A-47. 普段の起床時間〔子ども 問2〕

大阪市中央区〔小・中全体〕では、「起きている」500名 70.4%、「どちらかといえば起きている」140名 19.7%、「あまり起きていない」35名 4.9%、「起きていない」6名 0.8%となっている。

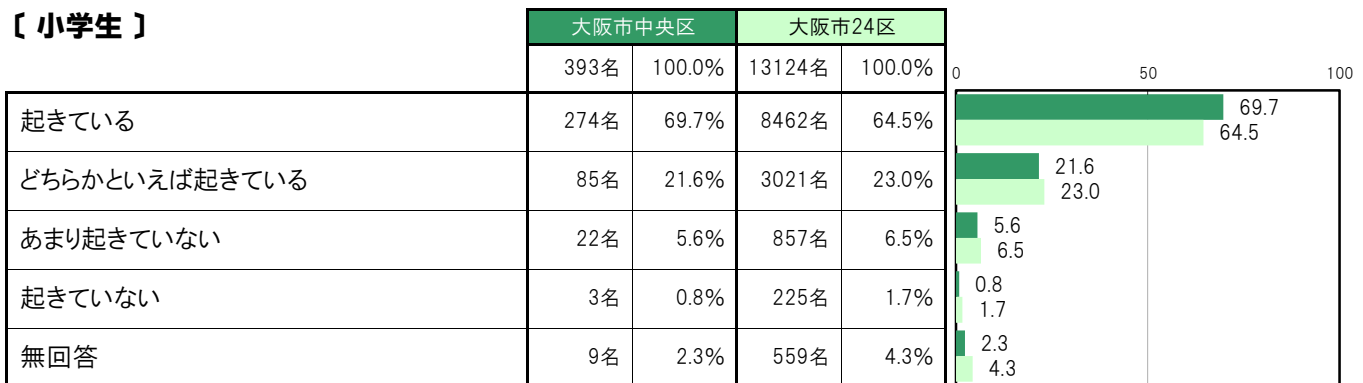
大阪市中央区〔小学生〕では、「起きている」274名 69.7%、「どちらかといえば起きている」85名 21.6%、「あまり起きていない」22名 5.6%、「起きていない」3名 0.8%となっている。

大阪市中央区〔中学生〕では、「起きている」226名 71.3%、「どちらかといえば起きている」55名 17.4%、「あまり起きていない」13名 4.1%、「起きていない」3名 0.9%となっている。

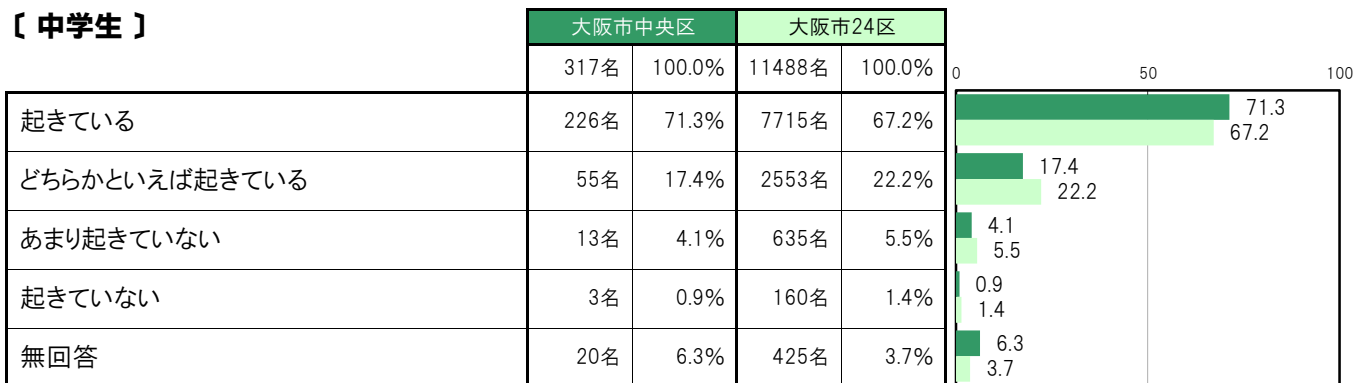
〔小・中全体〕



〔小学生〕



〔中学生〕



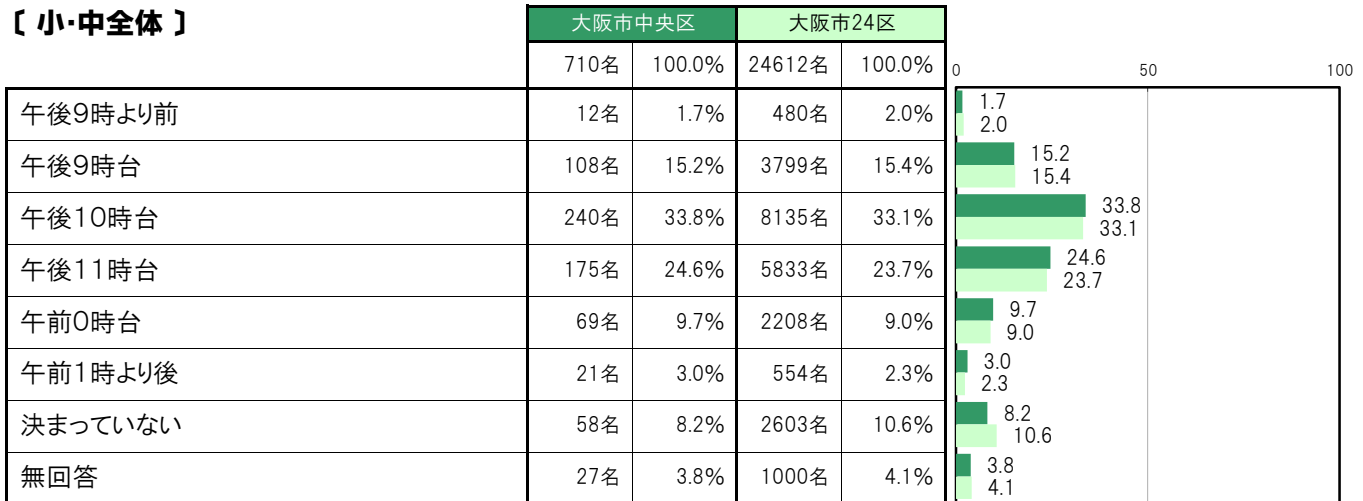
A-48. 普段の就寝時間【子ども 問3】

大阪市中央区〔小・中全体〕では、「午後9時より前」12名 1.7%、「午後9時台」108名 15.2%、「午後10時台」240名 33.8%、「午後11時台」175名 24.6%、「午前0時台」69名 9.7%、「午前1時より後」21名 3.0%、「決まっていない」58名 8.2%となっている。

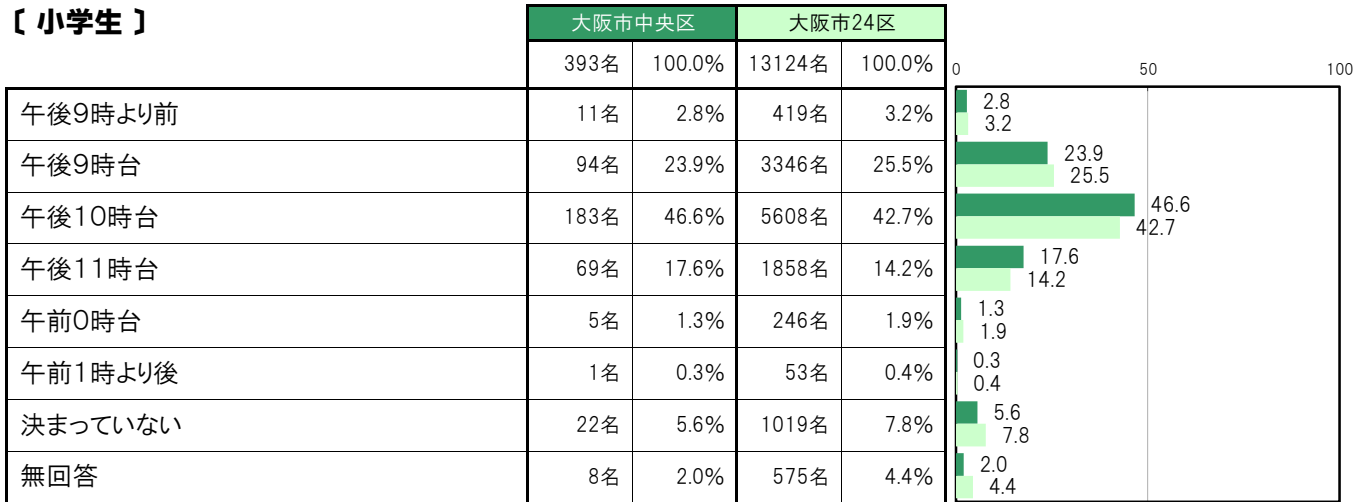
大阪市中央区〔小学生〕では、「午後9時より前」11名 2.8%、「午後9時台」94名 23.9%、「午後10時台」183名 46.6%、「午後11時台」69名 17.6%、「午前0時台」5名 1.3%、「午前1時より後」1名 0.3%、「決まっていない」22名 5.6%となっている。

大阪市中央区〔中学生〕では、「午後9時より前」1名 0.3%、「午後9時台」14名 4.4%、「午後10時台」57名 18.0%、「午後11時台」106名 33.4%、「午前0時台」64名 20.2%、「午前1時より後」20名 6.3%、「決まっていない」36名 11.4%となっている。

【小・中全体】



【小学生】



【中学生】



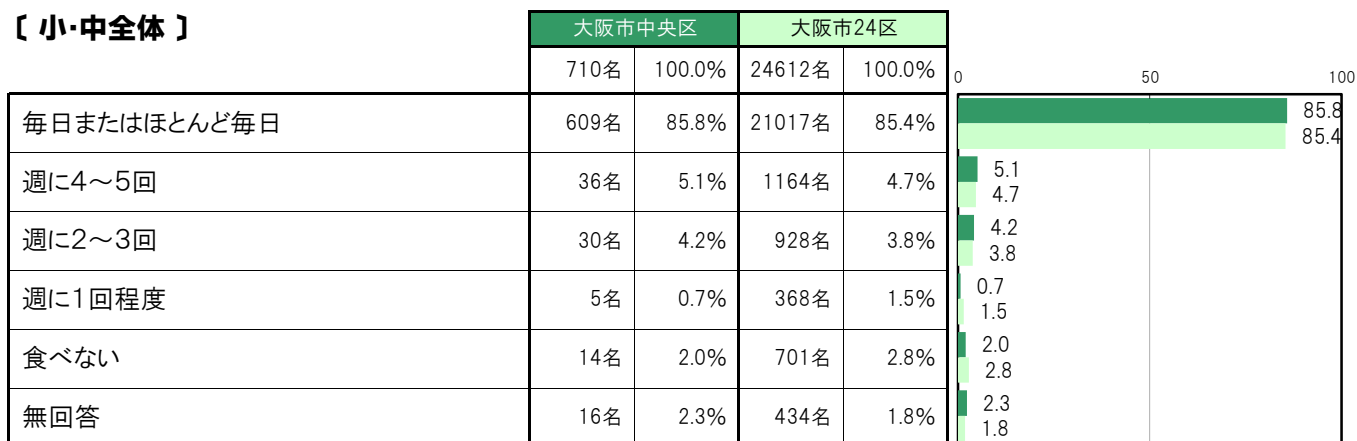
A-49.朝食を食べる頻度【子ども 問4(1)】

大阪市中央区〔小・中全体〕では、「毎日またはほとんど毎日」609名 85.8%、「週に4～5回」36名 5.1%、「週に2～3回」30名 4.2%、「週に1回程度」5名 0.7%、「食べない」14名 2.0%となっている。

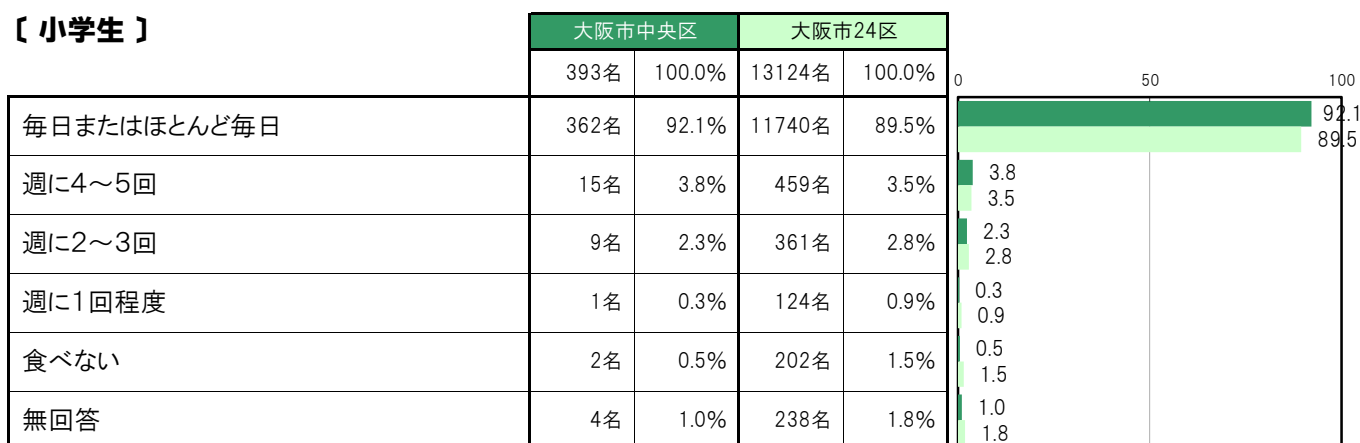
大阪市中央区〔小学生〕では、「毎日またはほとんど毎日」362名 92.1%、「週に4～5回」15名 3.8%、「週に2～3回」9名 2.3%、「週に1回程度」1名 0.3%、「食べない」2名 0.5%となっている。

大阪市中央区〔中学生〕では、「毎日またはほとんど毎日」247名 77.9%、「週に4～5回」21名 6.6%、「週に2～3回」21名 6.6%、「週に1回程度」4名 1.3%、「食べない」12名 3.8%となっている。

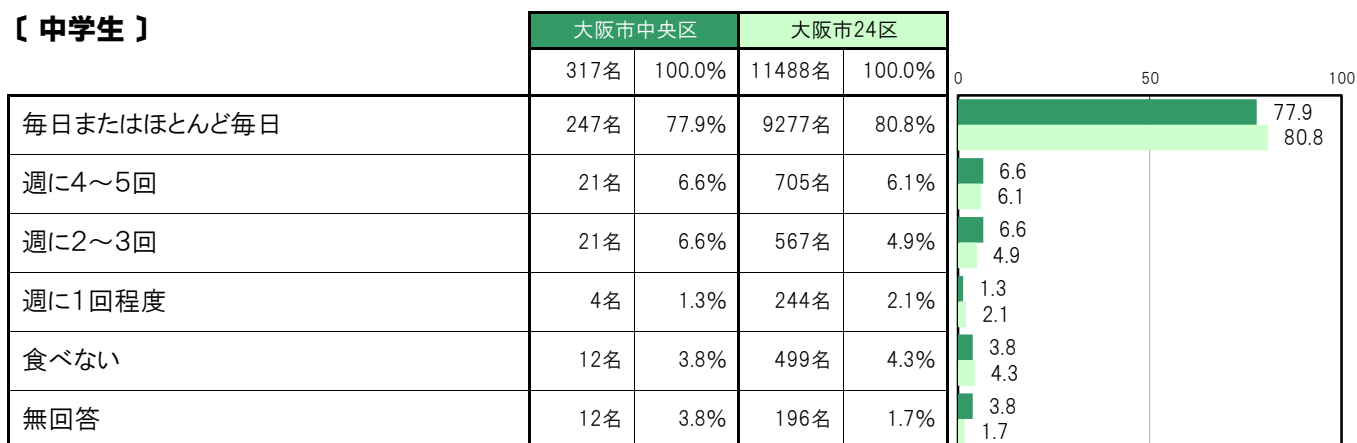
〔小・中全体〕



〔小学生〕



〔中学生〕



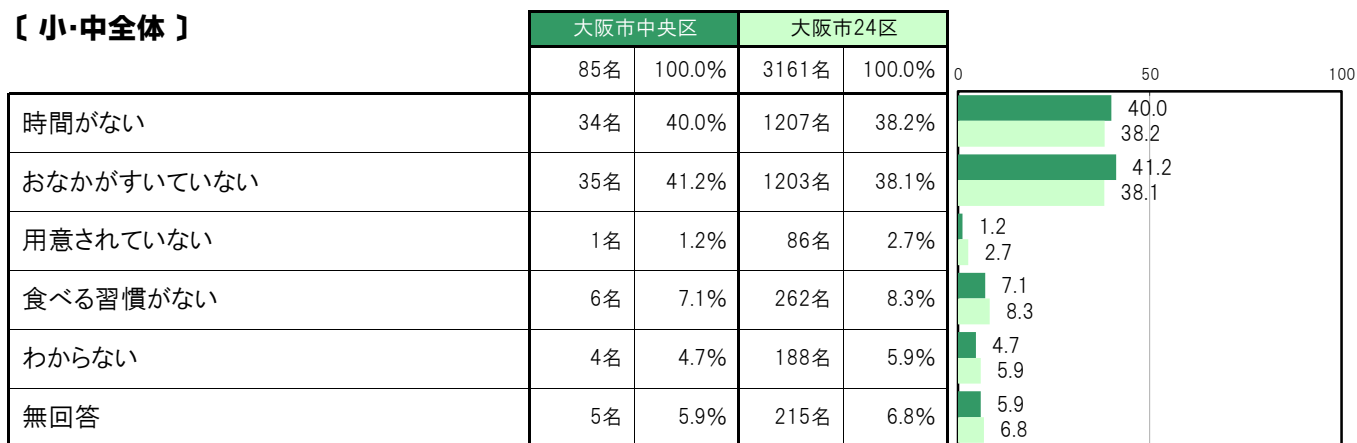
A-50.朝食を食べない理由【子ども 問4(2)】

大阪市中央区〔小・中全体〕では、「時間がない」34名 40.0%、「おなかがすいていない」35名 41.2%、「用意されていない」1名 1.2%、「食べる習慣がない」6名 7.1%、「わからない」4名 4.7%となっている。

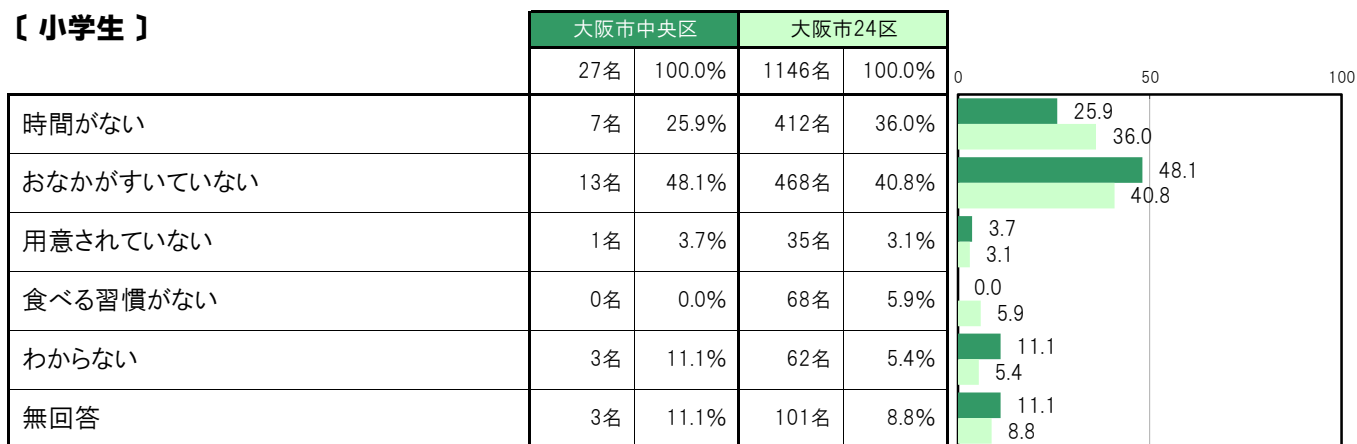
大阪市中央区〔小学生〕では、「時間がない」7名 25.9%、「おなかがすいていない」13名 48.1%、「用意されていない」1名 3.7%、「食べる習慣がない」0名 0.0%、「わからない」3名 11.1%となっている。

大阪市中央区〔中学生〕では、「時間がない」27名 46.6%、「おなかがすいていない」22名 37.9%、「用意されていない」0名 0.0%、「食べる習慣がない」6名 10.3%、「わからない」1名 1.7%となっている。

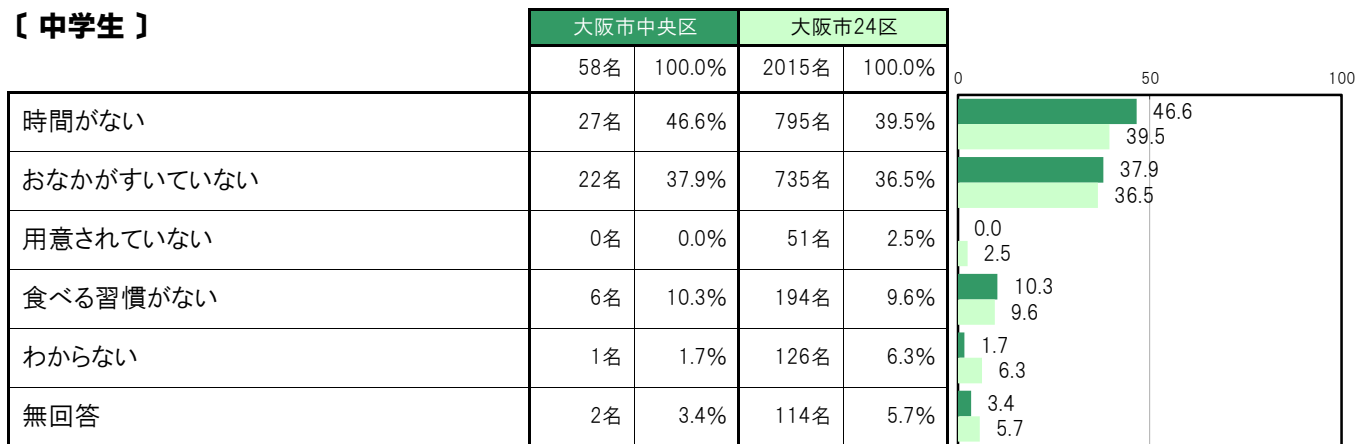
〔小・中全体〕



〔小学生〕



〔中学生〕



A-51.夕食を食べる頻度【子ども 問5(1)】

大阪市中央区〔小・中全体〕では、「毎日またはほとんど毎日」692名 97.5%、「週に4～5回」3名 0.4%、「週に2～3回」1名 0.1%、「週に1回程度」0名 0.0%、「食べない」0名 0.0%となっている。

大阪市中央区〔小学生〕では、「毎日またはほとんど毎日」387名 98.5%、「週に4～5回」3名 0.8%、「週に2～3回」0名 0.0%、「週に1回程度」0名 0.0%、「食べない」0名 0.0%となっている。

大阪市中央区〔中学生〕では、「毎日またはほとんど毎日」305名 96.2%、「週に4～5回」0名 0.0%、「週に2～3回」1名 0.3%、「週に1回程度」0名 0.0%、「食べない」0名 0.0%となっている。

〔小・中全体〕

	大阪市中央区		大阪市24区		0	50	100
	710名	100.0%	24612名	100.0%			
毎日またはほとんど毎日	692名	97.5%	23873名	97.0%	97.5	97.0	
週に4～5回	3名	0.4%	177名	0.7%	0.4	0.7	
週に2～3回	1名	0.1%	64名	0.3%	0.1	0.3	
週に1回程度	0名	0.0%	20名	0.1%	0.0	0.1	
食べない	0名	0.0%	15名	0.1%	0.0	0.1	
無回答	14名	2.0%	463名	1.9%	2.0	1.9	

〔小学生〕

	大阪市中央区		大阪市24区		0	50	100
	393名	100.0%	13124名	100.0%			
毎日またはほとんど毎日	387名	98.5%	12745名	97.1%	98.5	97.1	
週に4～5回	3名	0.8%	73名	0.6%	0.8	0.6	
週に2～3回	0名	0.0%	24名	0.2%	0.0	0.2	
週に1回程度	0名	0.0%	14名	0.1%	0.0	0.1	
食べない	0名	0.0%	6名	0.0%	0.0	0.0	
無回答	3名	0.8%	262名	2.0%	0.8	2.0	

〔中学生〕

	大阪市中央区		大阪市24区		0	50	100
	317名	100.0%	11488名	100.0%			
毎日またはほとんど毎日	305名	96.2%	11128名	96.9%	96.2	96.9	
週に4～5回	0名	0.0%	104名	0.9%	0.0	0.9	
週に2～3回	1名	0.3%	40名	0.3%	0.3	0.3	
週に1回程度	0名	0.0%	6名	0.1%	0.0	0.1	
食べない	0名	0.0%	9名	0.1%	0.0	0.1	
無回答	11名	3.5%	201名	1.7%	3.5	1.7	

A-52.夕食を食べない理由【子ども 問5(2)】

大阪市中央区〔小・中全体〕では、「時間がない」2名 50.0%、「おなかがすいていない」2名 50.0%、「用意されていない」0名 0.0%、「食べる習慣がない」0名 0.0%、「わからない」0名 0.0%となっている。

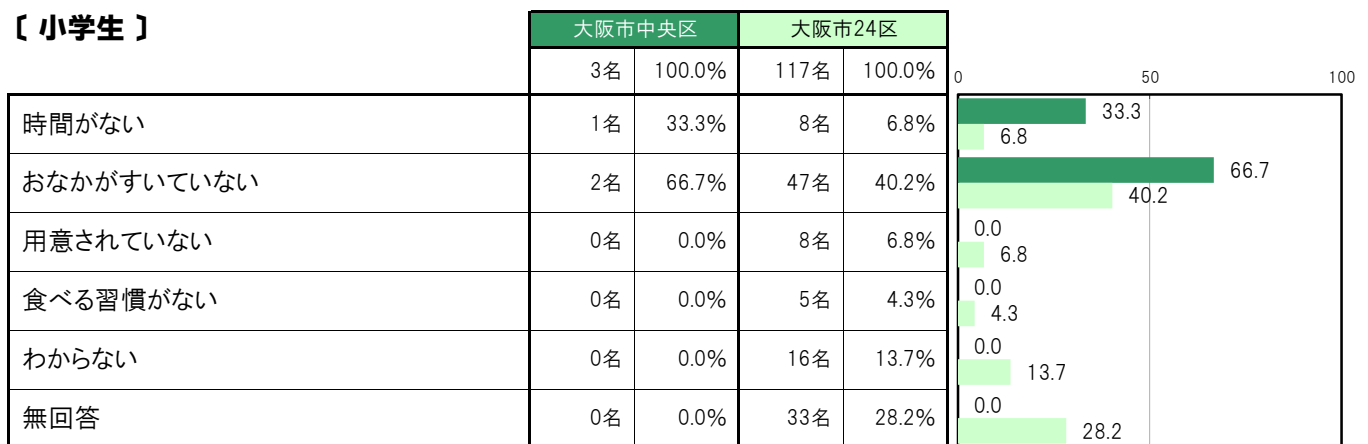
大阪市中央区〔小学生〕では、「時間がない」1名 33.3%、「おなかがすいていない」2名 66.7%、「用意されていない」0名 0.0%、「食べる習慣がない」0名 0.0%、「わからない」0名 0.0%となっている。

大阪市中央区〔中学生〕では、「時間がない」1名 100.0%、「おなかがすいていない」0名 0.0%、「用意されていない」0名 0.0%、「食べる習慣がない」0名 0.0%、「わからない」0名 0.0%となっている。

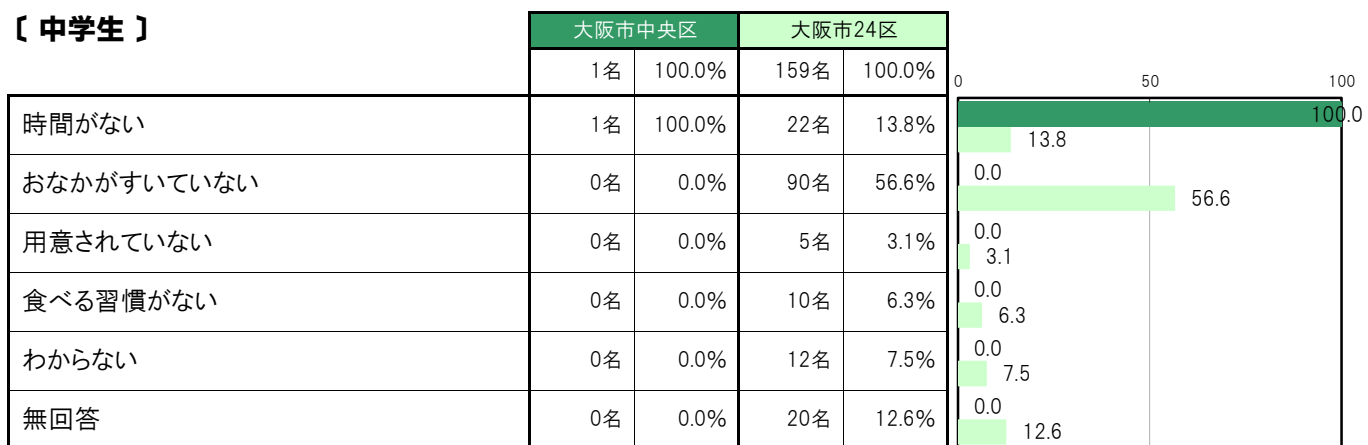
〔小・中全体〕



〔小学生〕



〔中学生〕



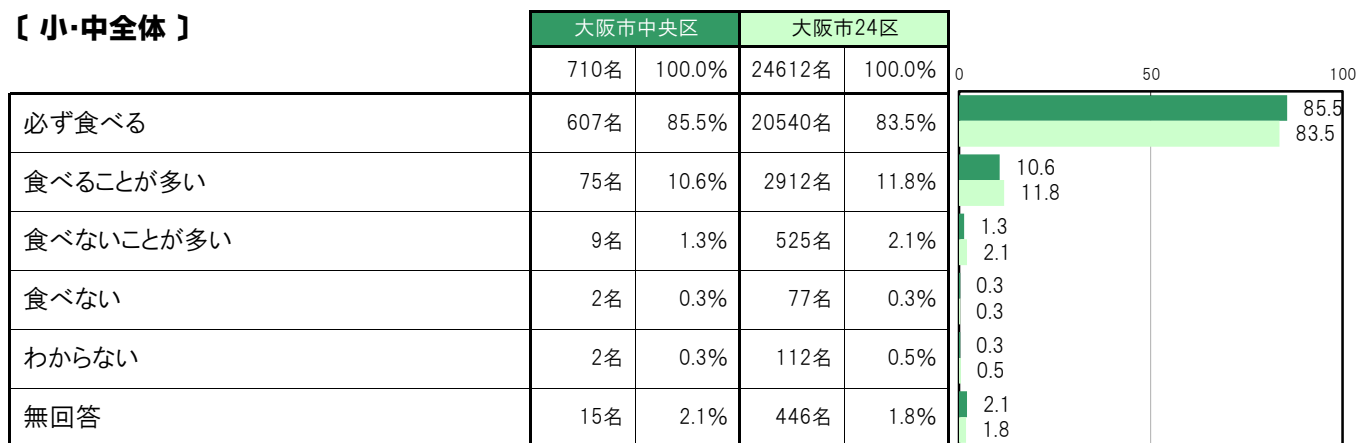
A-53. 休日に昼食を食べる頻度【子ども 問6(1)】

大阪市中央区〔小・中全体〕では、「必ず食べる」607名 85.5%、「食べることが多い」75名 10.6%、「食べないことが多い」9名 1.3%、「食べない」2名 0.3%、「わからない」2名 0.3%となっている。

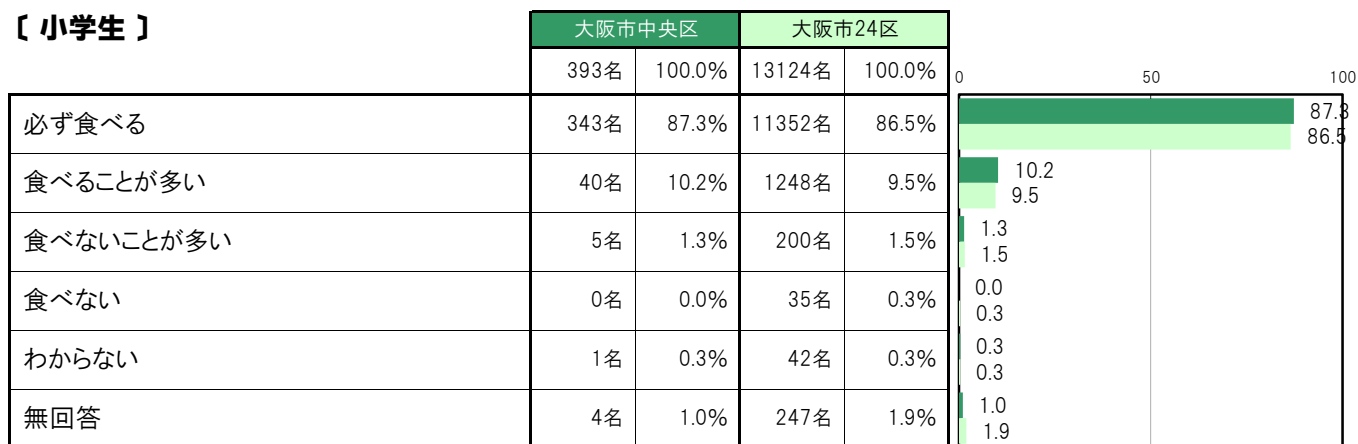
大阪市中央区〔小学生〕では、「必ず食べる」343名 87.3%、「食べることが多い」40名 10.2%、「食べないことが多い」5名 1.3%、「食べない」0名 0.0%、「わからない」1名 0.3%となっている。

大阪市中央区〔中学生〕では、「必ず食べる」264名 83.3%、「食べることが多い」35名 11.0%、「食べないことが多い」4名 1.3%、「食べない」2名 0.6%、「わからない」1名 0.3%となっている。

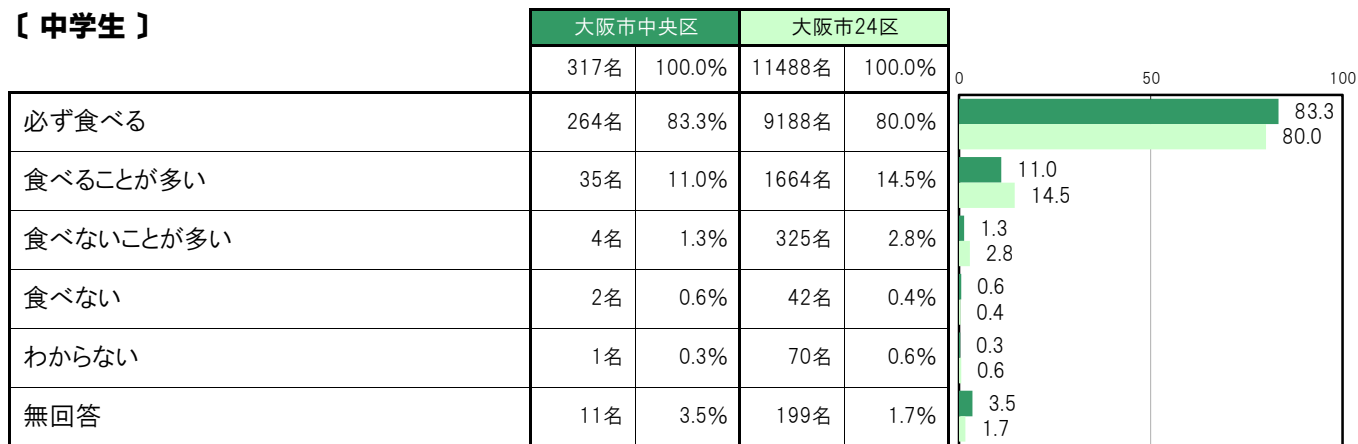
〔小・中全体〕



〔小学生〕



〔中学生〕



A-54. 休日に昼食を食べない理由【子ども 問6(2)】

大阪市中央区〔小・中全体〕では、「時間がない」11名 12.5%、「おなかがすいていない」56名 63.6%、「用意されていない」3名 3.4%、「食べる習慣がない」2名 2.3%、「わからない」6名 6.8%となっている。

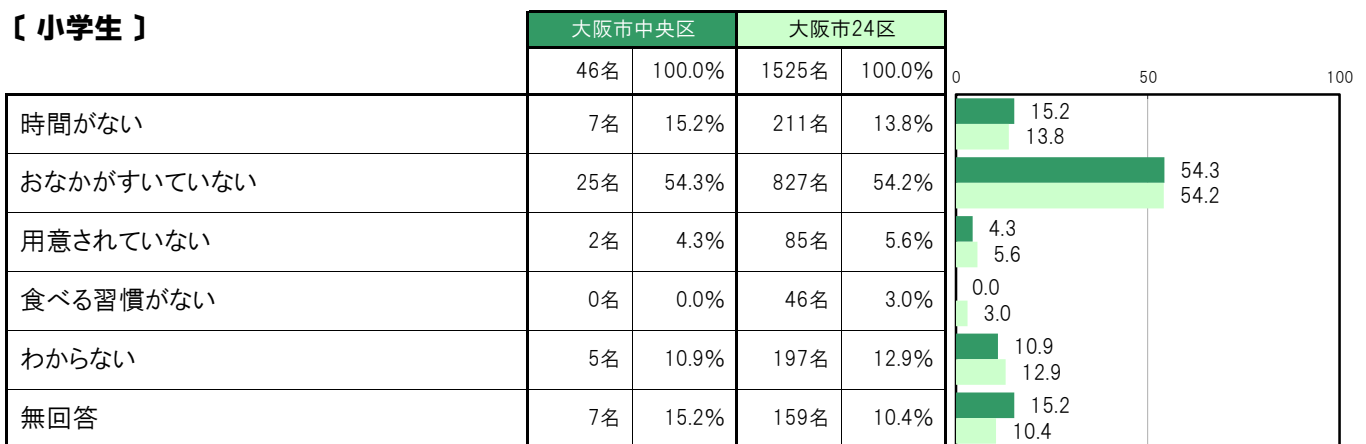
大阪市中央区〔小学生〕では、「時間がない」7名 15.2%、「おなかがすいていない」25名 54.3%、「用意されていない」2名 4.3%、「食べる習慣がない」0名 0.0%、「わからない」5名 10.9%となっている。

大阪市中央区〔中学生〕では、「時間がない」4名 9.5%、「おなかがすいていない」31名 73.8%、「用意されていない」1名 2.4%、「食べる習慣がない」2名 4.8%、「わからない」1名 2.4%となっている。

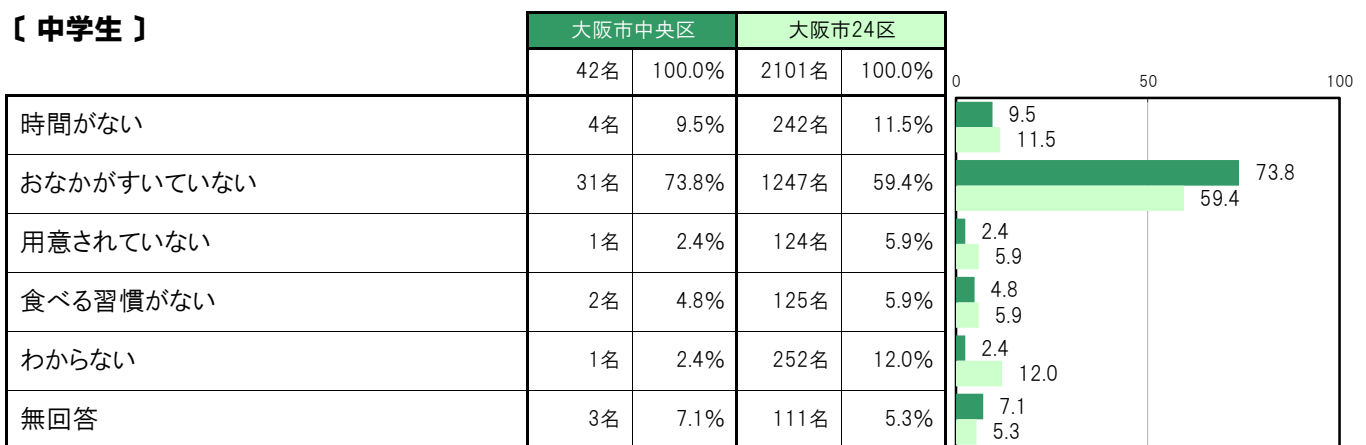
〔小・中全体〕



〔小学生〕



〔中学生〕



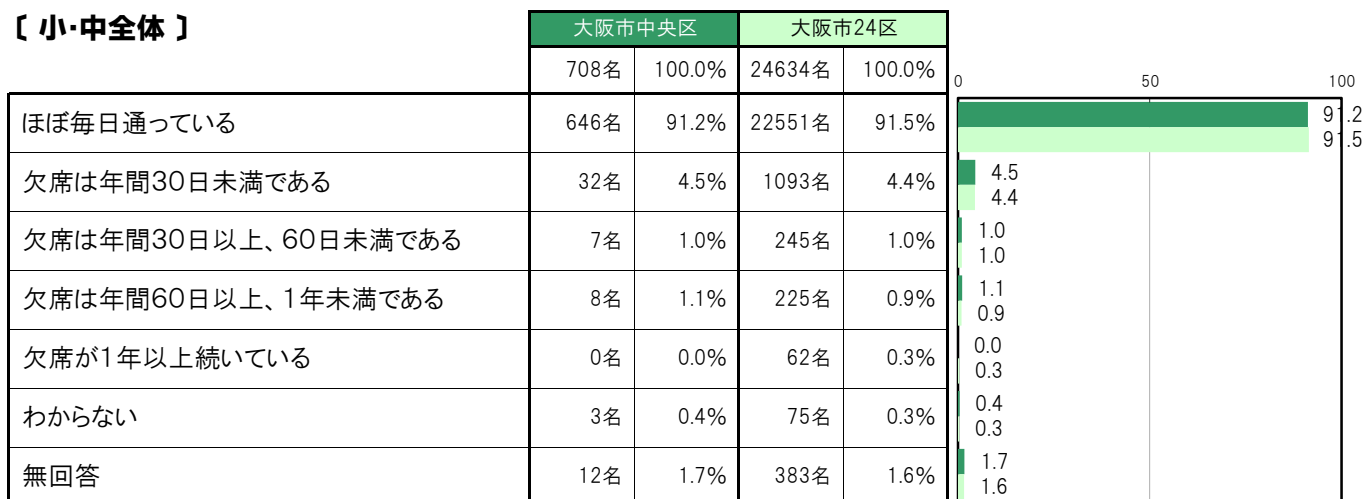
A-55.おこさんの通学状況〔保護者 問16〕

大阪市中央区〔小・中全体〕では、「ほぼ毎日通っている」646名 91.2%、「欠席は年間30日未満である」32名 4.5%、「欠席は年間30日以上、60日未満である」7名 1.0%、「欠席は年間60日以上、1年未満である」8名 1.1%、「欠席が1年以上続いている」0名 0.0%、「わからない」3名 0.4%となっている。

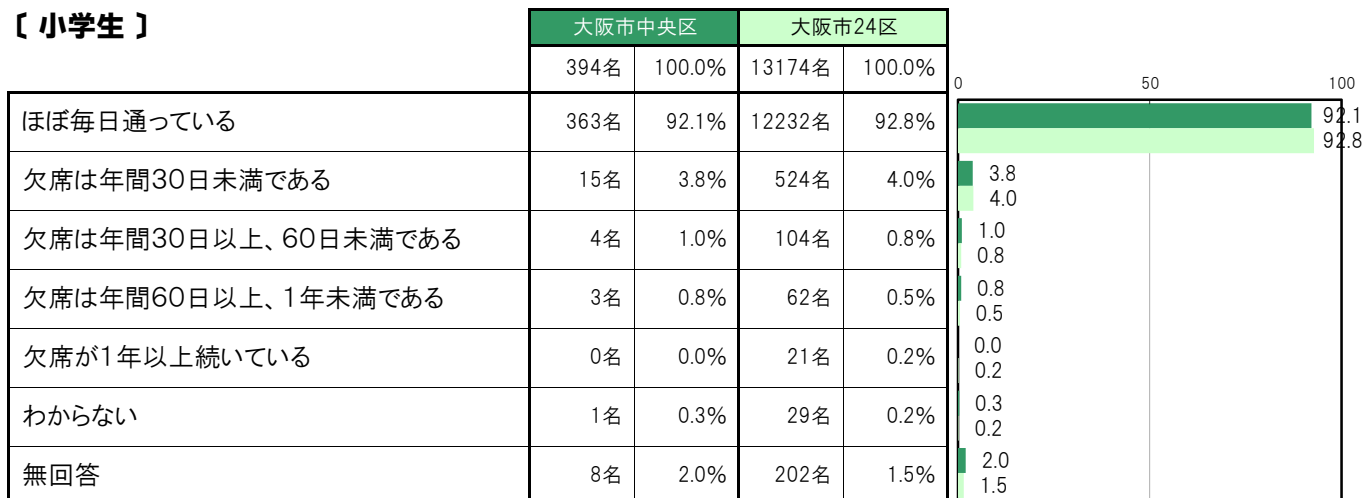
大阪市中央区〔小学生〕では、「ほぼ毎日通っている」363名 92.1%、「欠席は年間30日未満である」15名 3.8%、「欠席は年間30日以上、60日未満である」4名 1.0%、「欠席は年間60日以上、1年未満である」3名 0.8%、「欠席が1年以上続いている」0名 0.0%、「わからない」1名 0.3%となっている。

大阪市中央区〔中学生〕では、「ほぼ毎日通っている」283名 90.1%、「欠席は年間30日未満である」17名 5.4%、「欠席は年間30日以上、60日未満である」3名 1.0%、「欠席は年間60日以上、1年未満である」5名 1.6%、「欠席が1年以上続いている」0名 0.0%、「わからない」2名 0.6%となっている。

〔小・中全体〕



〔小学生〕



〔中学生〕



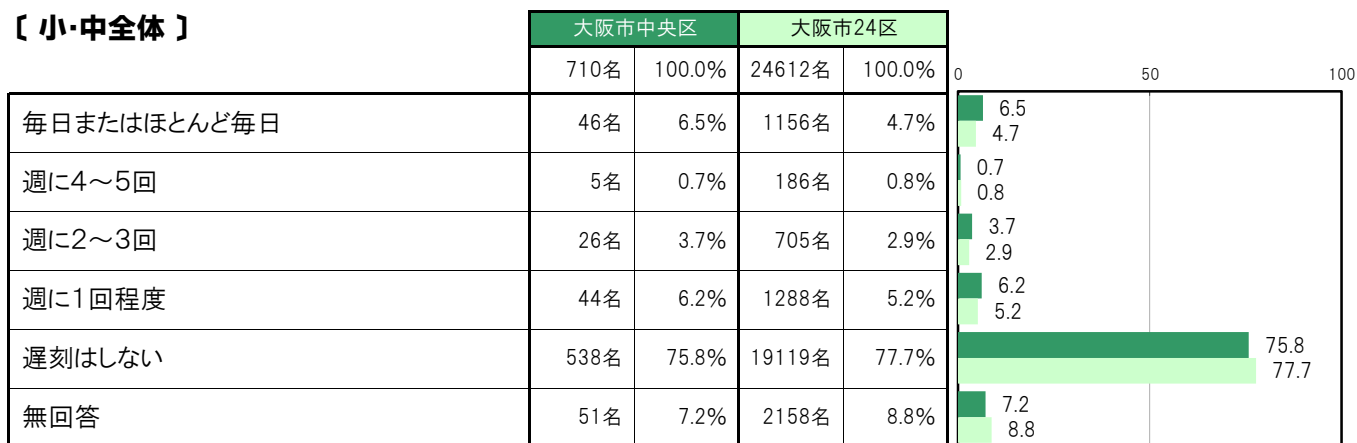
A-56. 学校に遅刻する頻度【子ども 問7】

大阪市中央区〔小・中全体〕では、「毎日またはほとんど毎日」46名 6.5%、「週に4～5回」5名 0.7%、「週に2～3回」26名 3.7%、「週に1回程度」44名 6.2%、「遅刻はしない」538名 75.8%となっている。

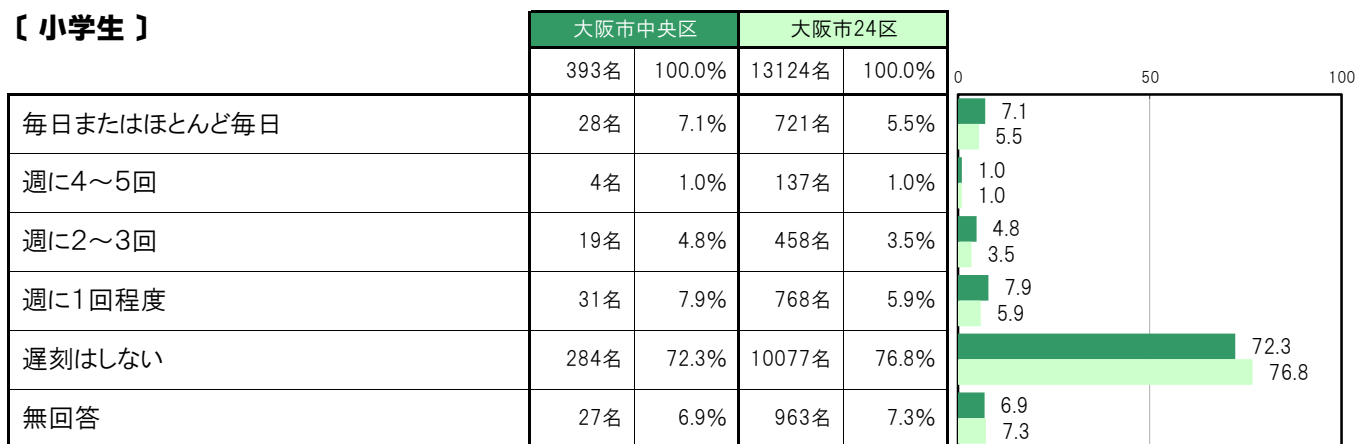
大阪市中央区〔小学生〕では、「毎日またはほとんど毎日」28名 7.1%、「週に4～5回」4名 1.0%、「週に2～3回」19名 4.8%、「週に1回程度」31名 7.9%、「遅刻はしない」284名 72.3%となっている。

大阪市中央区〔中学生〕では、「毎日またはほとんど毎日」18名 5.7%、「週に4～5回」1名 0.3%、「週に2～3回」7名 2.2%、「週に1回程度」13名 4.1%、「遅刻はしない」254名 80.1%となっている。

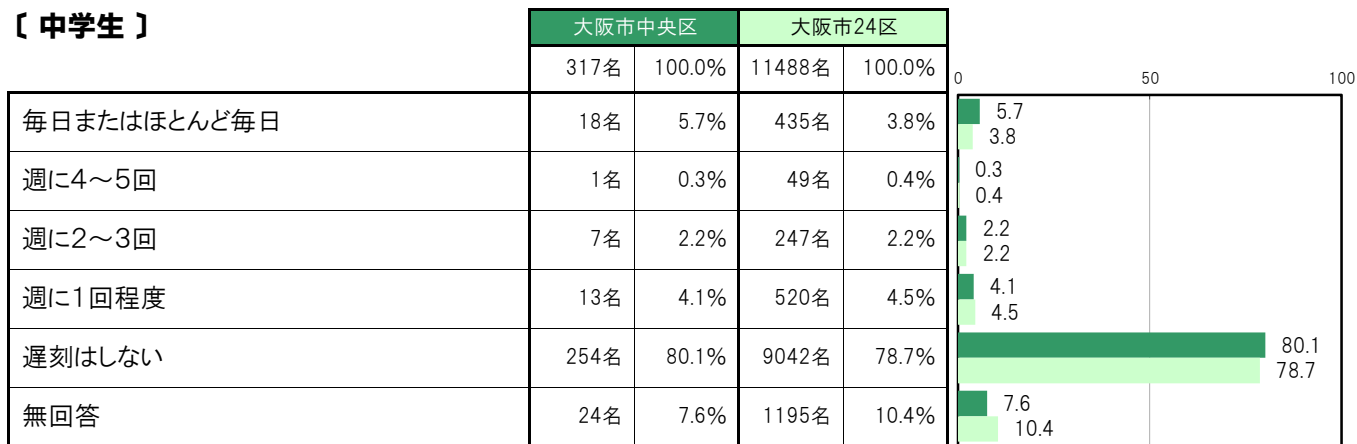
〔小・中全体〕



〔小学生〕



〔中学生〕



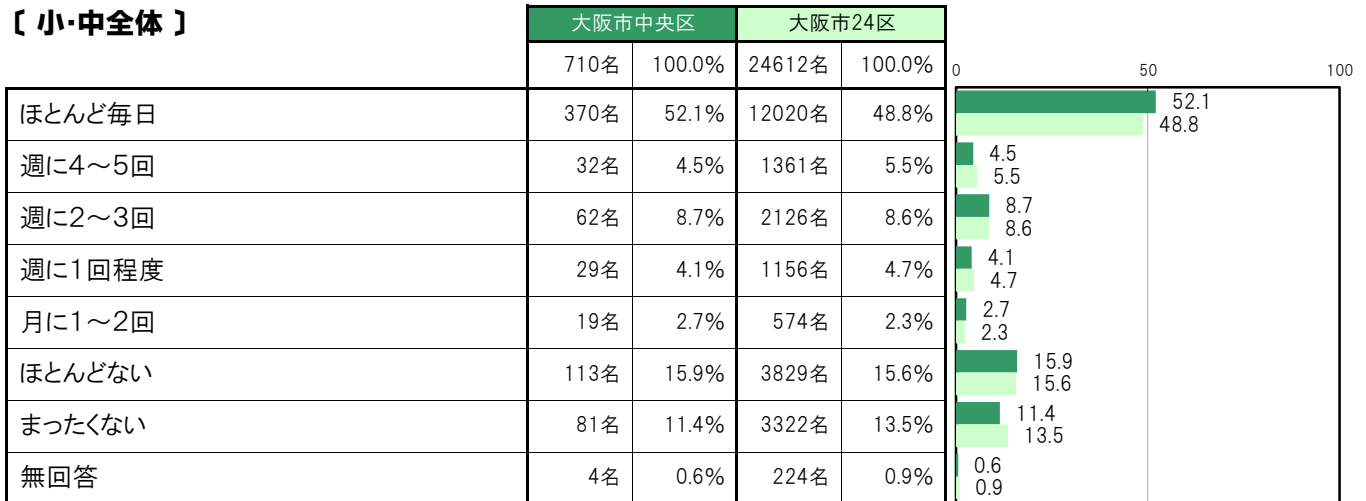
A-57.おうちの大人の人と一緒に朝食を食べる【子ども 問8①】

大阪市中央区〔小・中全体〕では、「ほとんど毎日」370名 52.1%、「週に4～5回」32名 4.5%、「週に2～3回」62名 8.7%、「週に1回程度」29名 4.1%、「月に1～2回」19名 2.7%、「ほとんどない」113名 15.9%、「まったくない」81名 11.4%となっている。

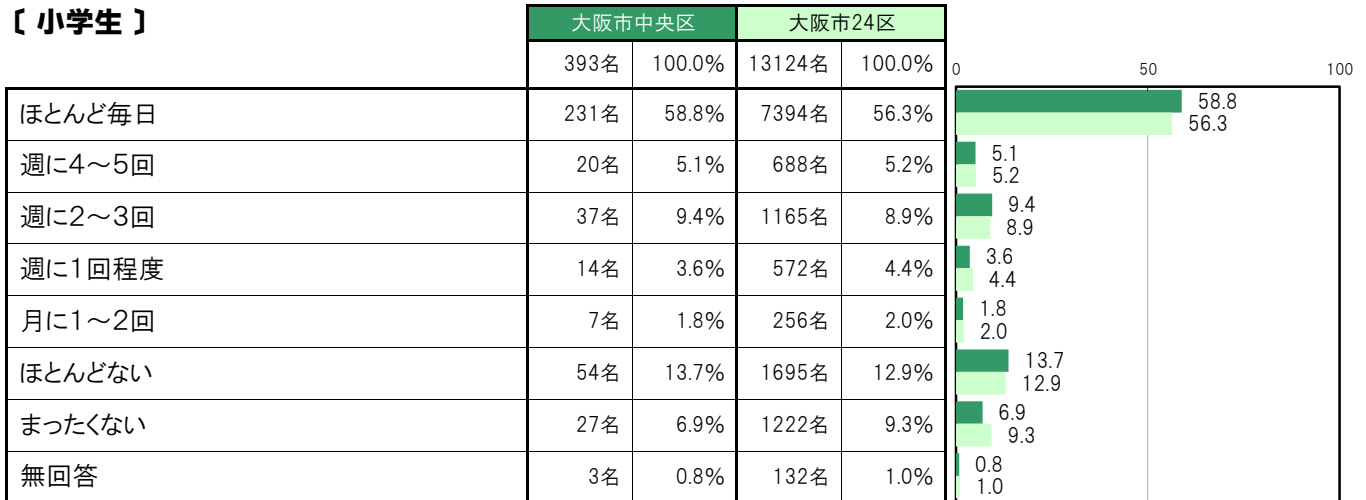
大阪市中央区〔小学生〕では、「ほとんど毎日」231名 58.8%、「週に4～5回」20名 5.1%、「週に2～3回」37名 9.4%、「週に1回程度」14名 3.6%、「月に1～2回」7名 1.8%、「ほとんどない」54名 13.7%、「まったくない」27名 6.9%となっている。

大阪市中央区〔中学生〕では、「ほとんど毎日」139名 43.8%、「週に4～5回」12名 3.8%、「週に2～3回」25名 7.9%、「週に1回程度」15名 4.7%、「月に1～2回」12名 3.8%、「ほとんどない」59名 18.6%、「まったくない」54名 17.0%となっている。

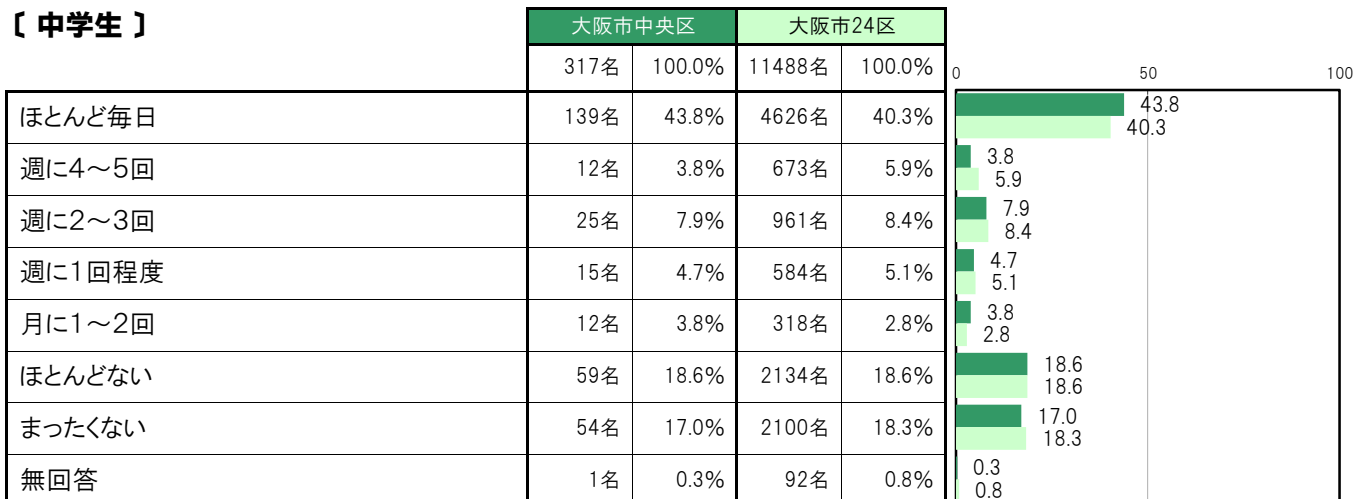
【小・中全体】



【小学生】



【中学生】



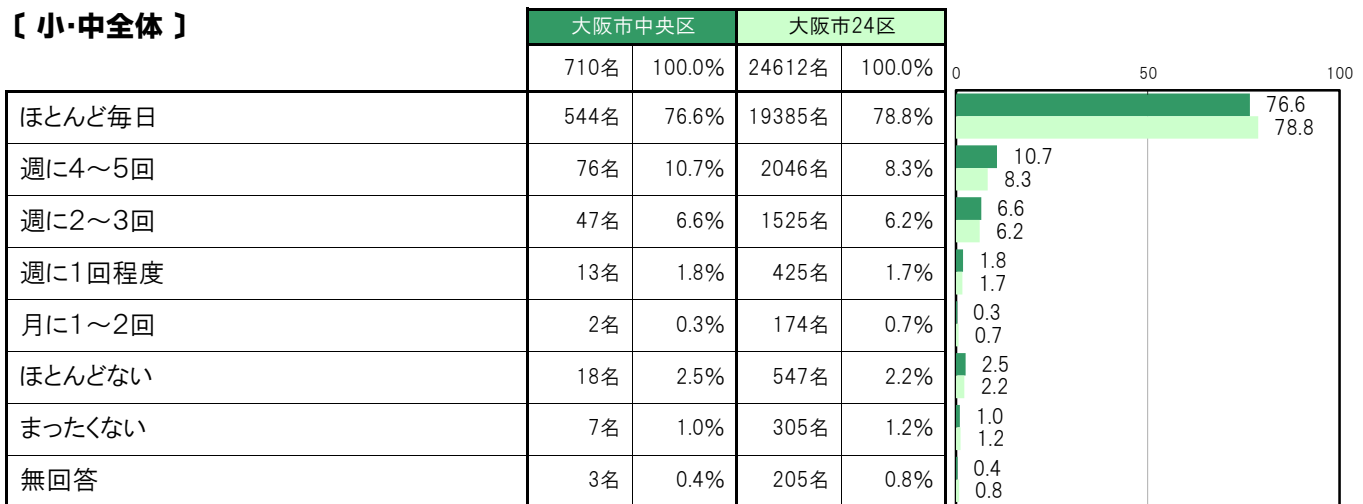
A-58. おうちの大人の人と一緒に夕食を食べる〔子ども 問8②〕

大阪市中央区〔小・中全体〕では、「ほとんど毎日」544名 76.6%、「週に4～5回」76名 10.7%、「週に2～3回」47名 6.6%、「週に1回程度」13名 1.8%、「月に1～2回」2名 0.3%、「ほとんどない」18名 2.5%、「まったくない」7名 1.0%となっている。

大阪市中央区〔小学生〕では、「ほとんど毎日」313名 79.6%、「週に4～5回」37名 9.4%、「週に2～3回」26名 6.6%、「週に1回程度」5名 1.3%、「月に1～2回」0名 0.0%、「ほとんどない」8名 2.0%、「まったくない」2名 0.5%となっている。

大阪市中央区〔中学生〕では、「ほとんど毎日」231名 72.9%、「週に4～5回」39名 12.3%、「週に2～3回」21名 6.6%、「週に1回程度」8名 2.5%、「月に1～2回」2名 0.6%、「ほとんどない」10名 3.2%、「まったくない」5名 1.6%となっている。

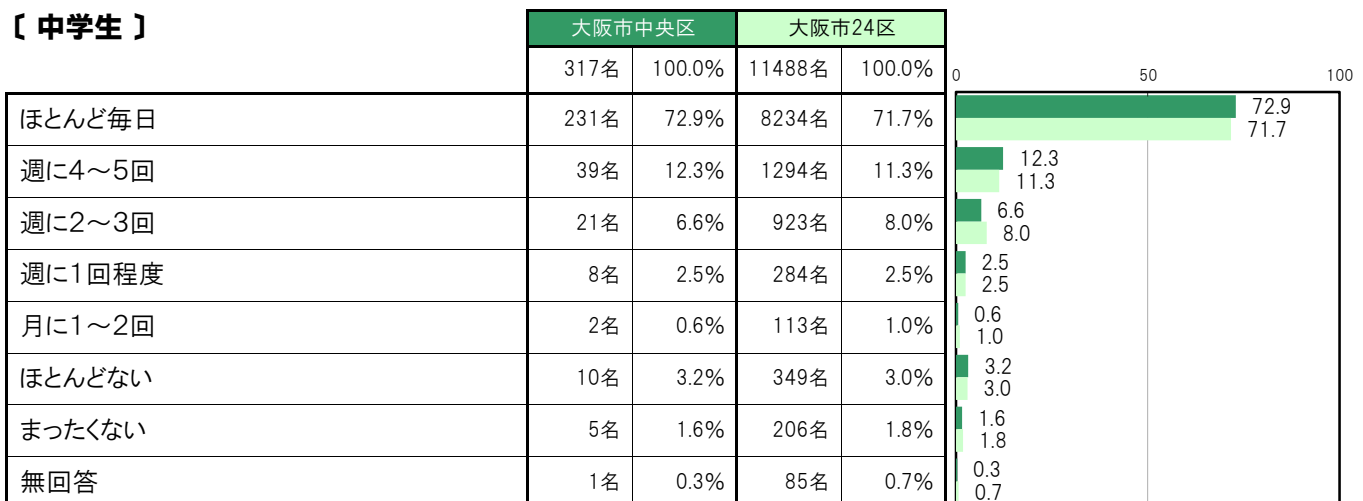
〔小・中全体〕



〔小学生〕



〔中学生〕



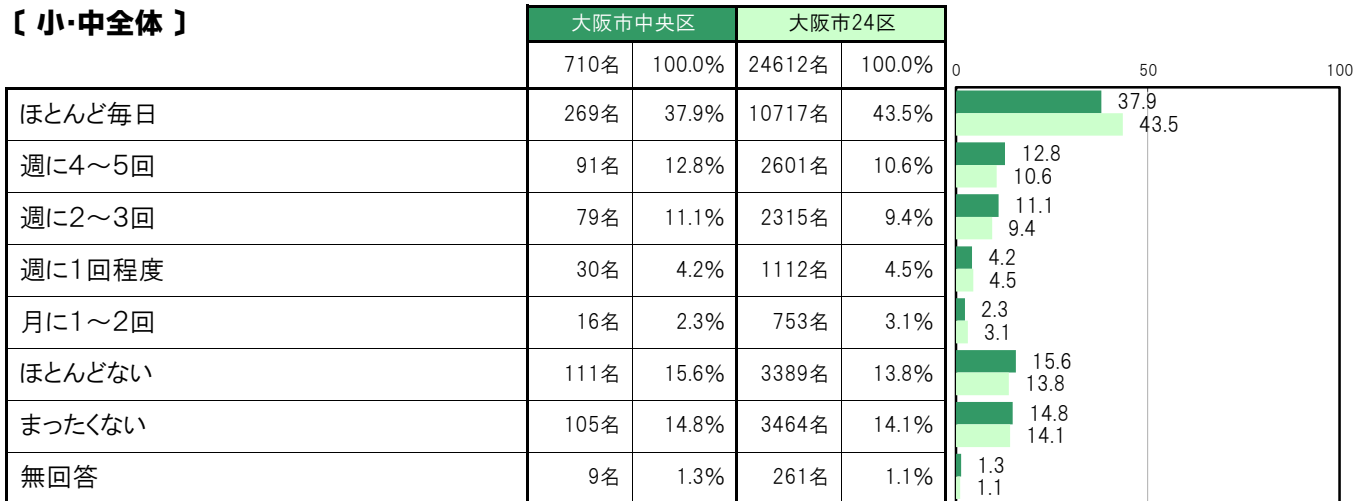
A-59.おうちの大人の人に朝、起こしてもらう【子ども 問8③】

大阪市中央区〔小・中全体〕では、「ほとんど毎日」269名 37.9%、「週に4～5回」91名 12.8%、「週に2～3回」79名 11.1%、「週に1回程度」30名 4.2%、「月に1～2回」16名 2.3%、「ほとんどない」111名 15.6%、「まったくない」105名 14.8%となっている。

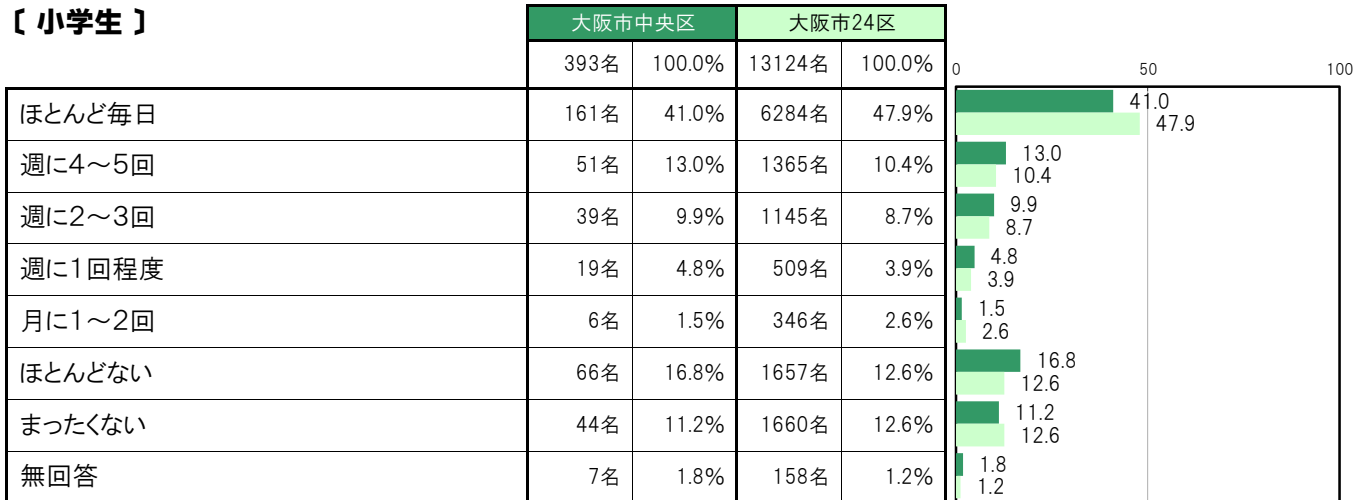
大阪市中央区〔小学生〕では、「ほとんど毎日」161名 41.0%、「週に4～5回」51名 13.0%、「週に2～3回」39名 9.9%、「週に1回程度」19名 4.8%、「月に1～2回」6名 1.5%、「ほとんどない」66名 16.8%、「まったくない」44名 11.2%となっている。

大阪市中央区〔中学生〕では、「ほとんど毎日」108名 34.1%、「週に4～5回」40名 12.6%、「週に2～3回」40名 12.6%、「週に1回程度」11名 3.5%、「月に1～2回」10名 3.2%、「ほとんどない」45名 14.2%、「まったくない」61名 19.2%となっている。

【小・中全体】



【小学生】



【中学生】



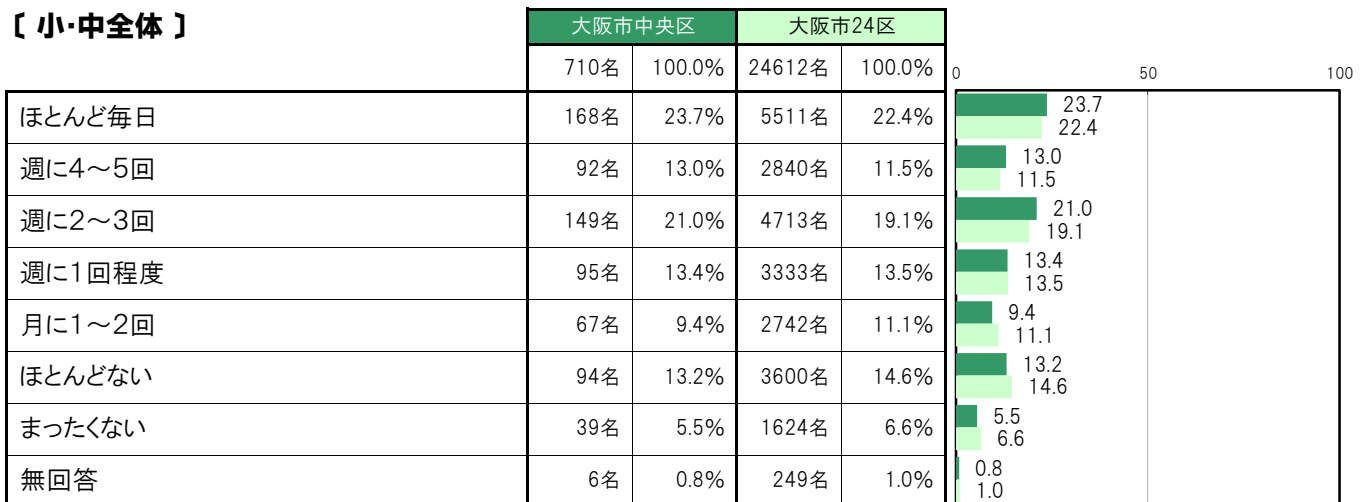
A-60.おうちの手伝いをする【子ども 問8④】

大阪市中央区〔小・中全体〕では、「ほとんど毎日」168名 23.7%、「週に4～5回」92名 13.0%、「週に2～3回」149名 21.0%、「週に1回程度」95名 13.4%、「月に1～2回」67名 9.4%、「ほとんどない」94名 13.2%、「まったくない」39名 5.5%となっている。

大阪市中央区〔小学生〕では、「ほとんど毎日」94名 23.9%、「週に4～5回」57名 14.5%、「週に2～3回」84名 21.4%、「週に1回程度」49名 12.5%、「月に1～2回」40名 10.2%、「ほとんどない」45名 11.5%、「まったくない」20名 5.1%となっている。

大阪市中央区〔中学生〕では、「ほとんど毎日」74名 23.3%、「週に4～5回」35名 11.0%、「週に2～3回」65名 20.5%、「週に1回程度」46名 14.5%、「月に1～2回」27名 8.5%、「ほとんどない」49名 15.5%、「まったくない」19名 6.0%となっている。

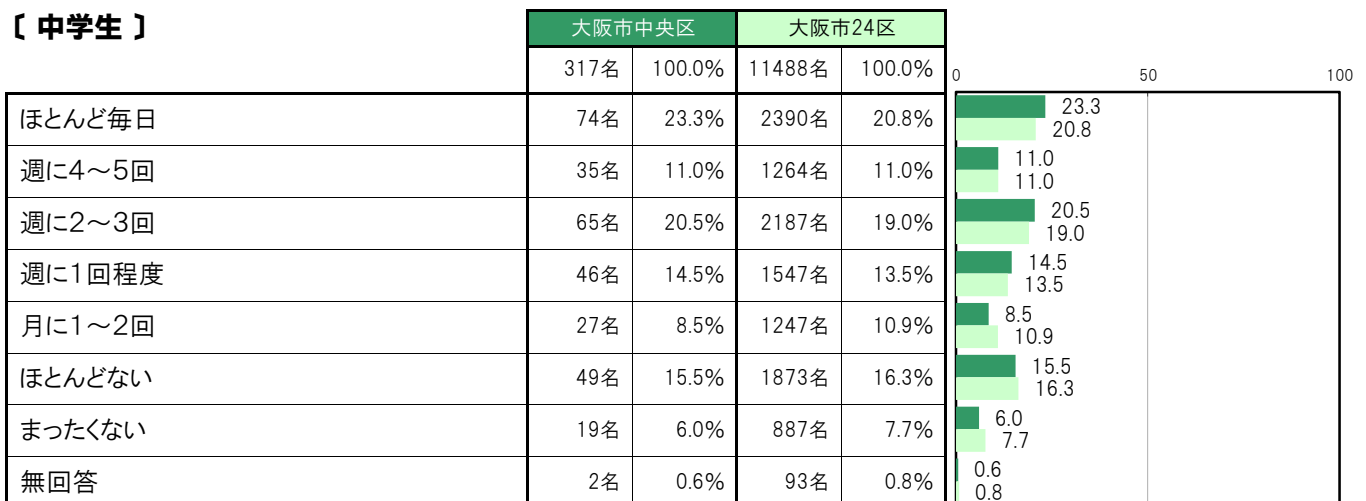
【小・中全体】



【小学生】



【中学生】



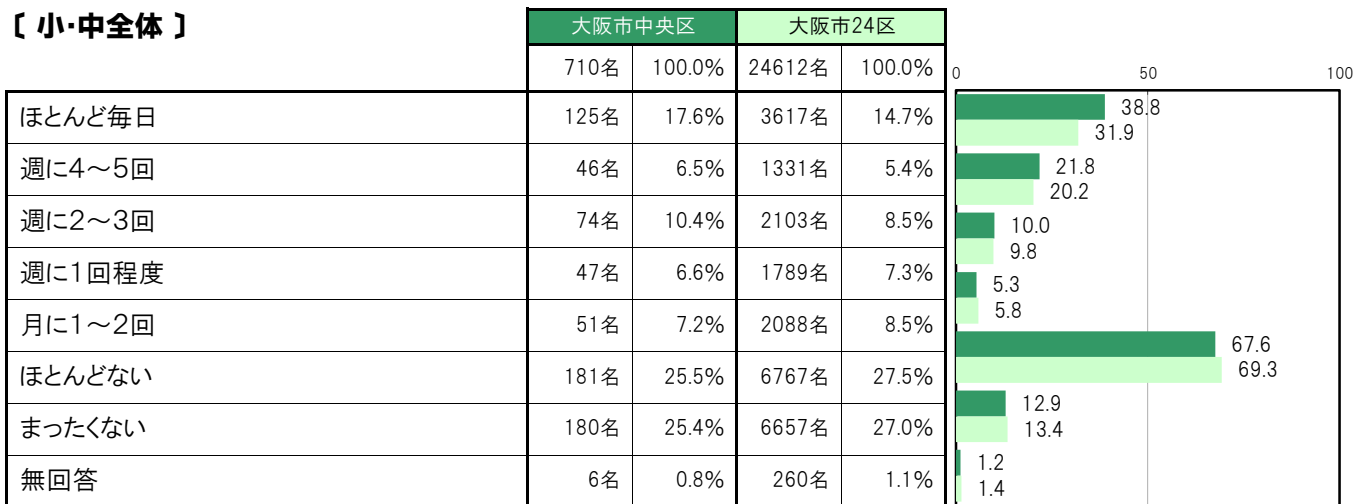
A-61. おうちの大人の人に宿題をみてもらう【子ども 問8⑤】

大阪市中央区〔小・中全体〕では、「ほとんど毎日」125名 17.6%、「週に4～5回」46名 6.5%、「週に2～3回」74名 10.4%、「週に1回程度」47名 6.6%、「月に1～2回」51名 7.2%、「ほとんどない」181名 25.5%、「まったくない」180名 25.4%となっている。

大阪市中央区〔小学生〕では、「ほとんど毎日」107名 27.2%、「週に4～5回」37名 9.4%、「週に2～3回」52名 13.2%、「週に1回程度」31名 7.9%、「月に1～2回」25名 6.4%、「ほとんどない」77名 19.6%、「まったくない」61名 15.5%となっている。

大阪市中央区〔中学生〕では、「ほとんど毎日」18名 5.7%、「週に4～5回」9名 2.8%、「週に2～3回」22名 6.9%、「週に1回程度」16名 5.0%、「月に1～2回」26名 8.2%、「ほとんどない」104名 32.8%、「まったくない」119名 37.5%となっている。

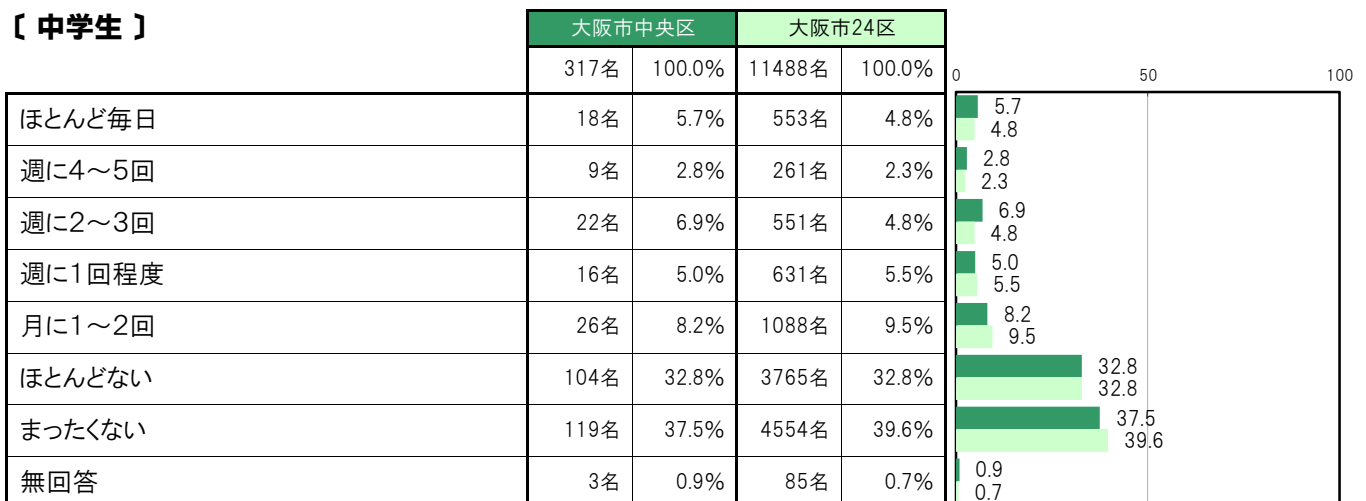
【小・中全体】



【小学生】



【中学生】



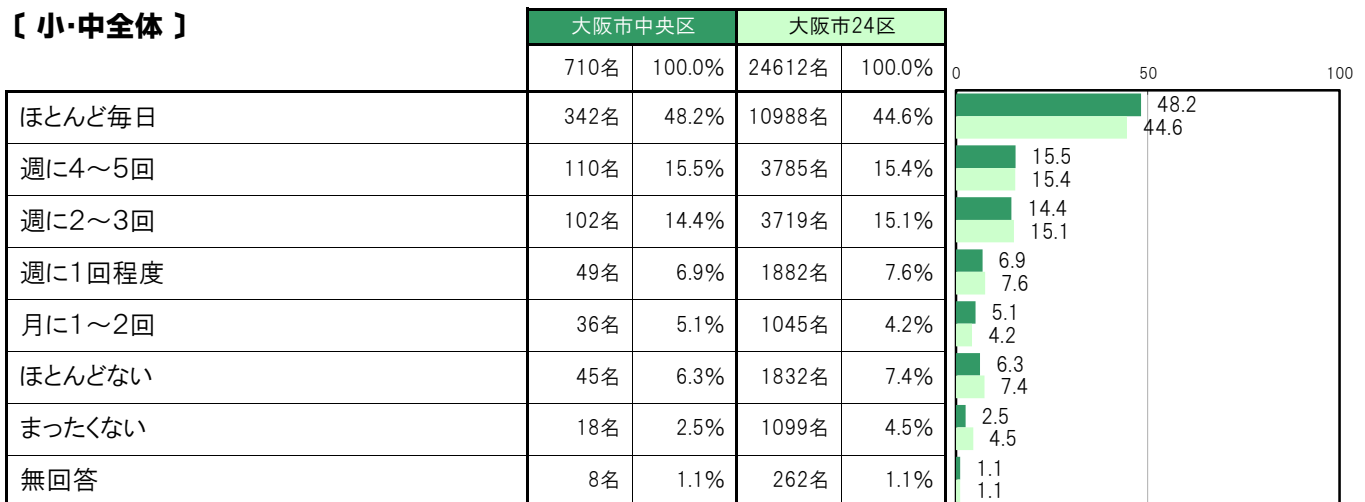
A-62.おうちの大人の人と学校での出来事を話す【子ども 問8⑥】

大阪市中央区〔小・中全体〕では、「ほとんど毎日」342名 48.2%、「週に4～5回」110名 15.5%、「週に2～3回」102名 14.4%、「週に1回程度」49名 6.9%、「月に1～2回」36名 5.1%、「ほとんどない」45名 6.3%、「まったくない」18名 2.5%となっている。

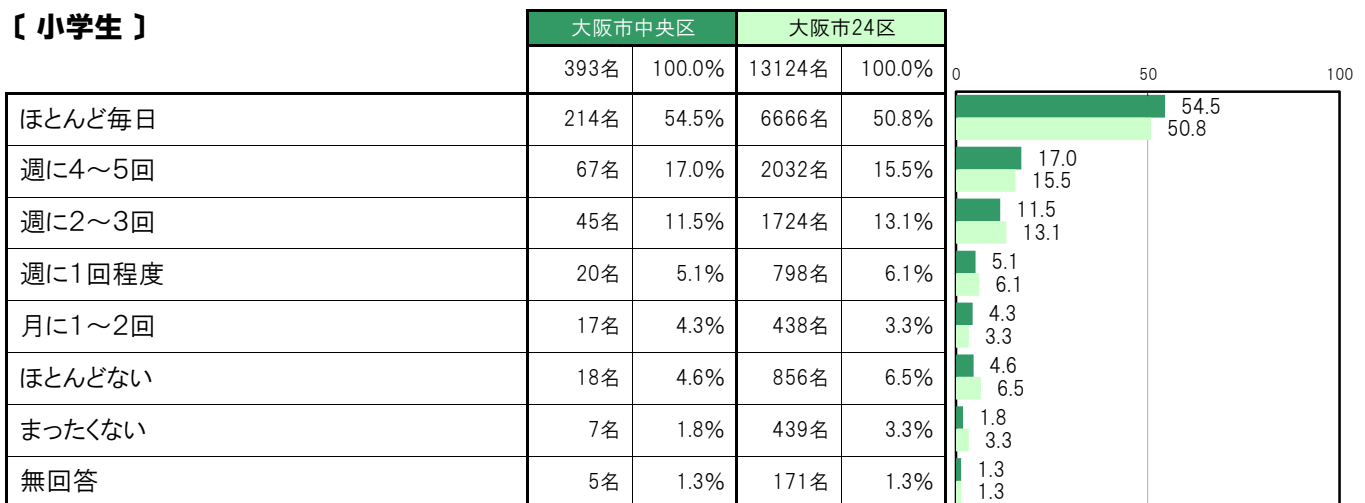
大阪市中央区〔小学生〕では、「ほとんど毎日」214名 54.5%、「週に4～5回」67名 17.0%、「週に2～3回」45名 11.5%、「週に1回程度」20名 5.1%、「月に1～2回」17名 4.3%、「ほとんどない」18名 4.6%、「まったくない」7名 1.8%となっている。

大阪市中央区〔中学生〕では、「ほとんど毎日」128名 40.4%、「週に4～5回」43名 13.6%、「週に2～3回」57名 18.0%、「週に1回程度」29名 9.1%、「月に1～2回」19名 6.0%、「ほとんどない」27名 8.5%、「まったくない」11名 3.5%となっている。

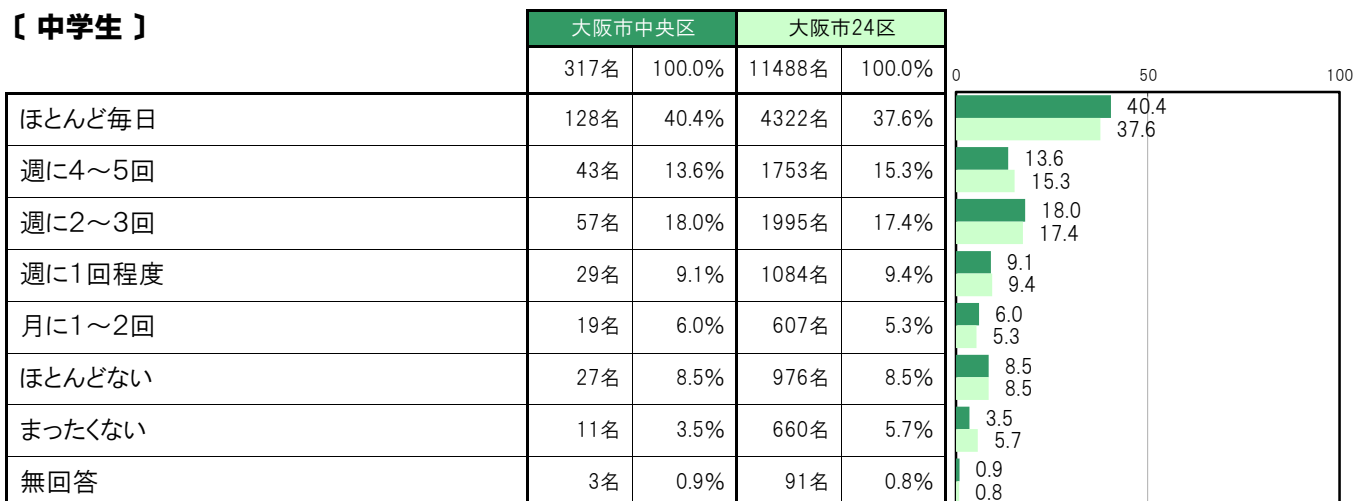
【小・中全体】



【小学生】



【中学生】



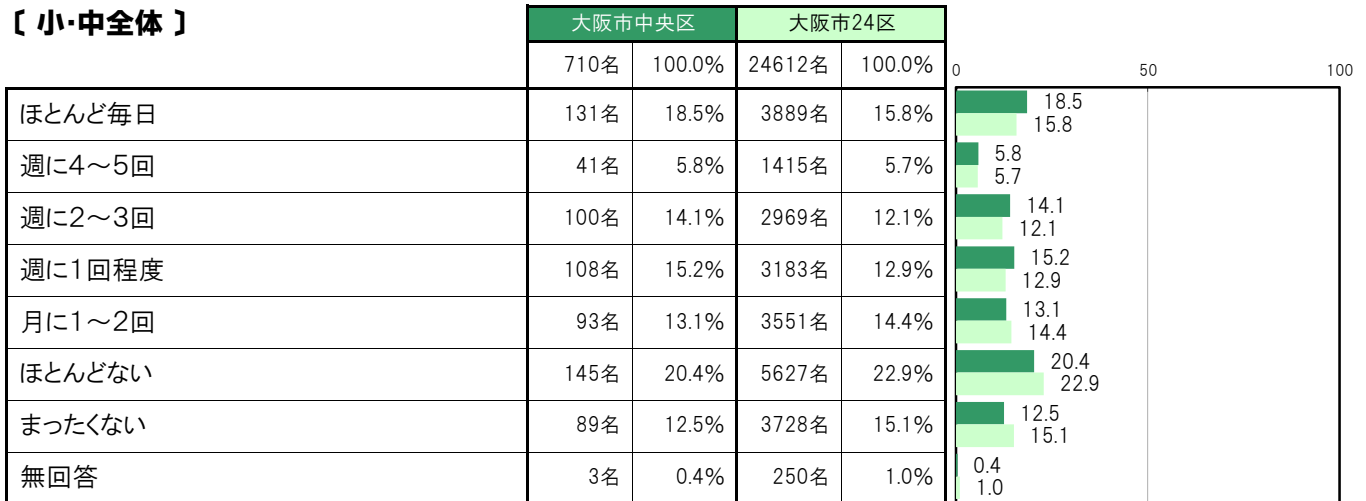
A-63.おうちの大人の人と一緒に遊ぶ、体を動かす〔子ども 問8㉚〕

大阪市中央区〔小・中全体〕では、「ほとんど毎日」131名 18.5%、「週に4～5回」41名 5.8%、「週に2～3回」100名 14.1%、「週に1回程度」108名 15.2%、「月に1～2回」93名 13.1%、「ほとんどない」145名 20.4%、「まったくない」89名 12.5%となっている。

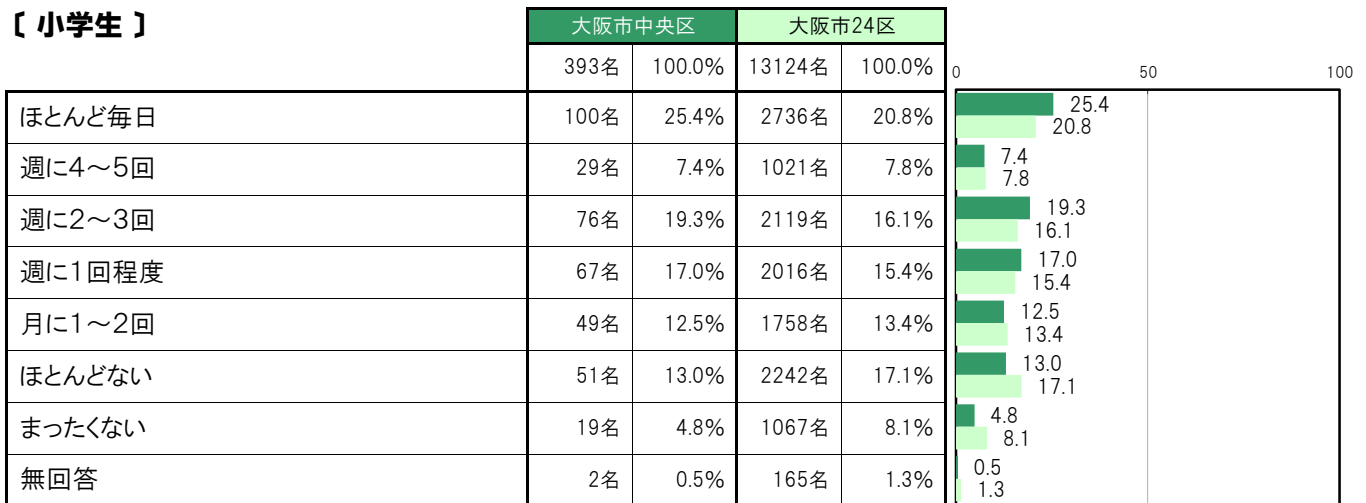
大阪市中央区〔小学生〕では、「ほとんど毎日」100名 25.4%、「週に4～5回」29名 7.4%、「週に2～3回」76名 19.3%、「週に1回程度」67名 17.0%、「月に1～2回」49名 12.5%、「ほとんどない」51名 13.0%、「まったくない」19名 4.8%となっている。

大阪市中央区〔中学生〕では、「ほとんど毎日」31名 9.8%、「週に4～5回」12名 3.8%、「週に2～3回」24名 7.6%、「週に1回程度」41名 12.9%、「月に1～2回」44名 13.9%、「ほとんどない」94名 29.7%、「まったくない」70名 22.1%となっている。

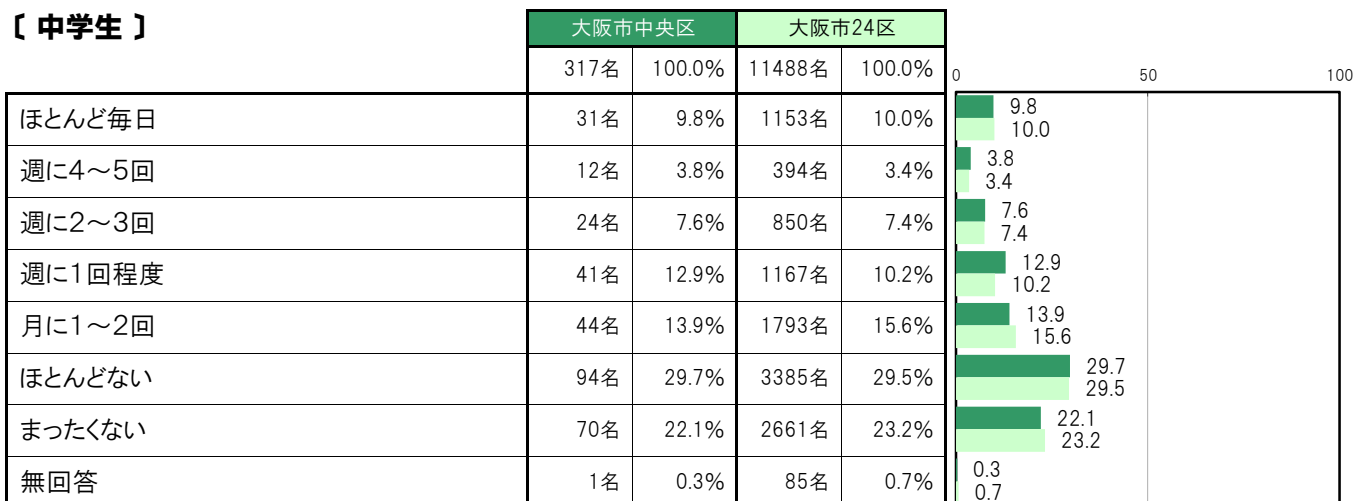
〔小・中全体〕



〔小学生〕



〔中学生〕



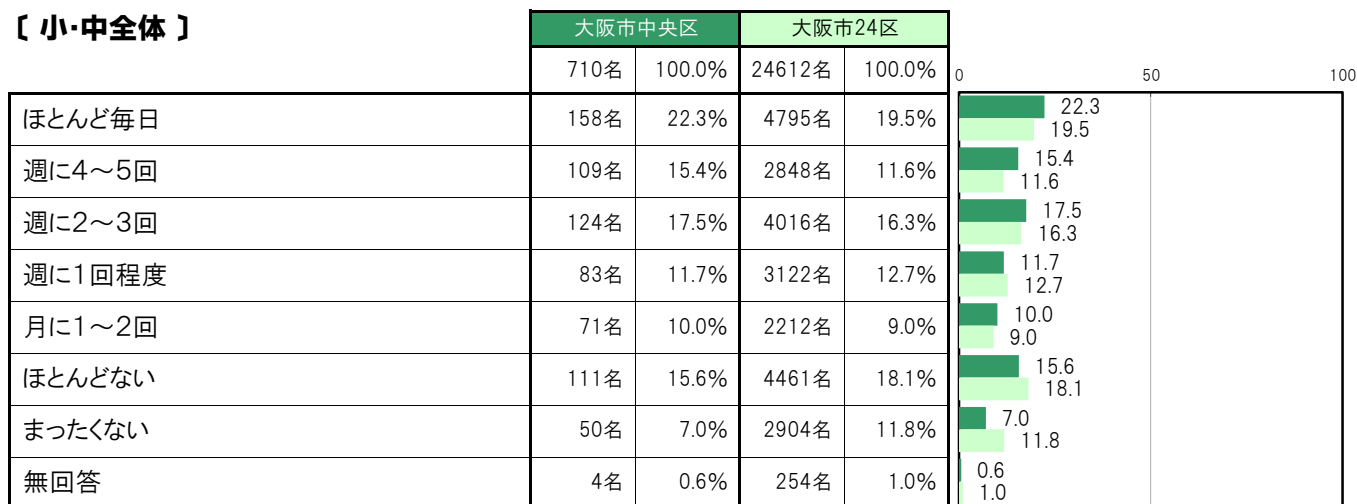
A-64. おうちの大人の人と社会の出来事について話す【子ども 問8㉔】

大阪市中央区〔小・中全体〕では、「ほとんど毎日」158名 22.3%、「週に4～5回」109名 15.4%、「週に2～3回」124名 17.5%、「週に1回程度」83名 11.7%、「月に1～2回」71名 10.0%、「ほとんどない」111名 15.6%、「まったくない」50名 7.0%となっている。

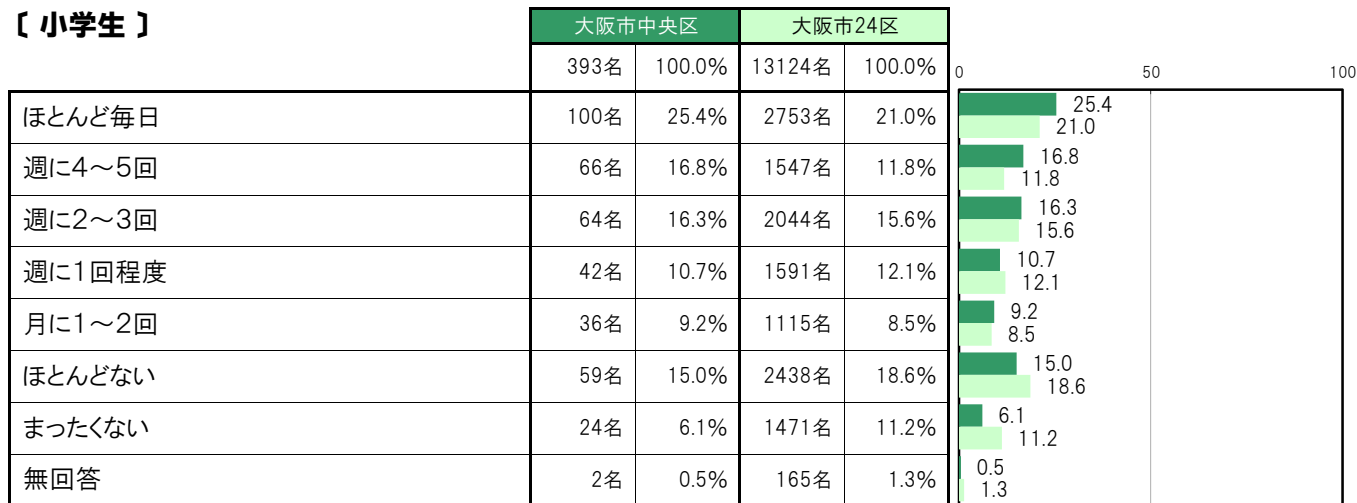
大阪市中央区〔小学生〕では、「ほとんど毎日」100名 25.4%、「週に4～5回」66名 16.8%、「週に2～3回」64名 16.3%、「週に1回程度」42名 10.7%、「月に1～2回」36名 9.2%、「ほとんどない」59名 15.0%、「まったくない」24名 6.1%となっている。

大阪市中央区〔中学生〕では、「ほとんど毎日」58名 18.3%、「週に4～5回」43名 13.6%、「週に2～3回」60名 18.9%、「週に1回程度」41名 12.9%、「月に1～2回」35名 11.0%、「ほとんどない」52名 16.4%、「まったくない」26名 8.2%となっている。

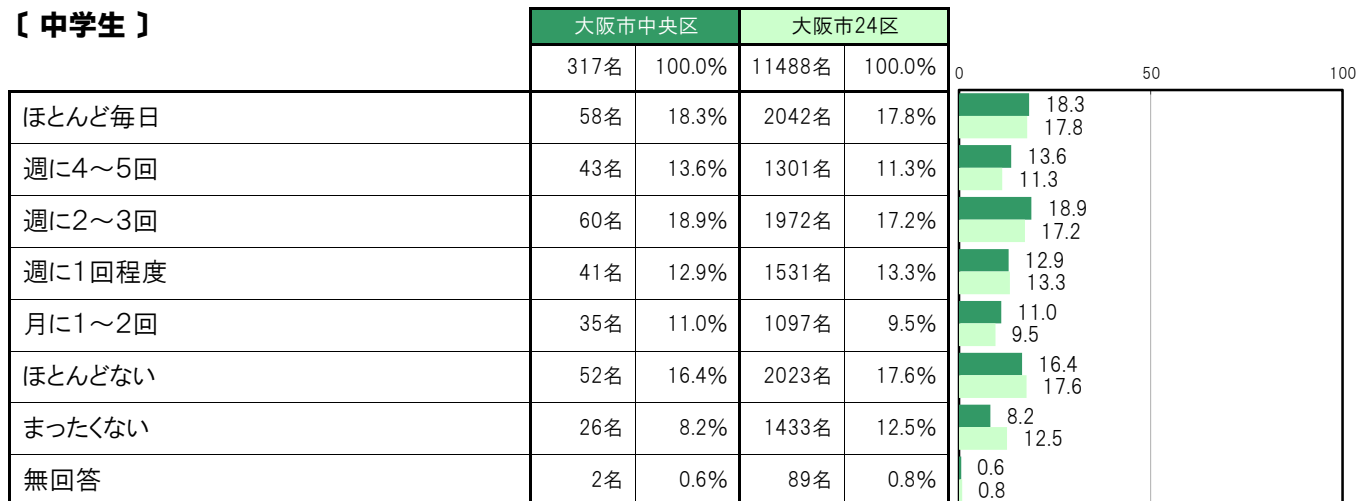
【小・中全体】



【小学生】



【中学生】



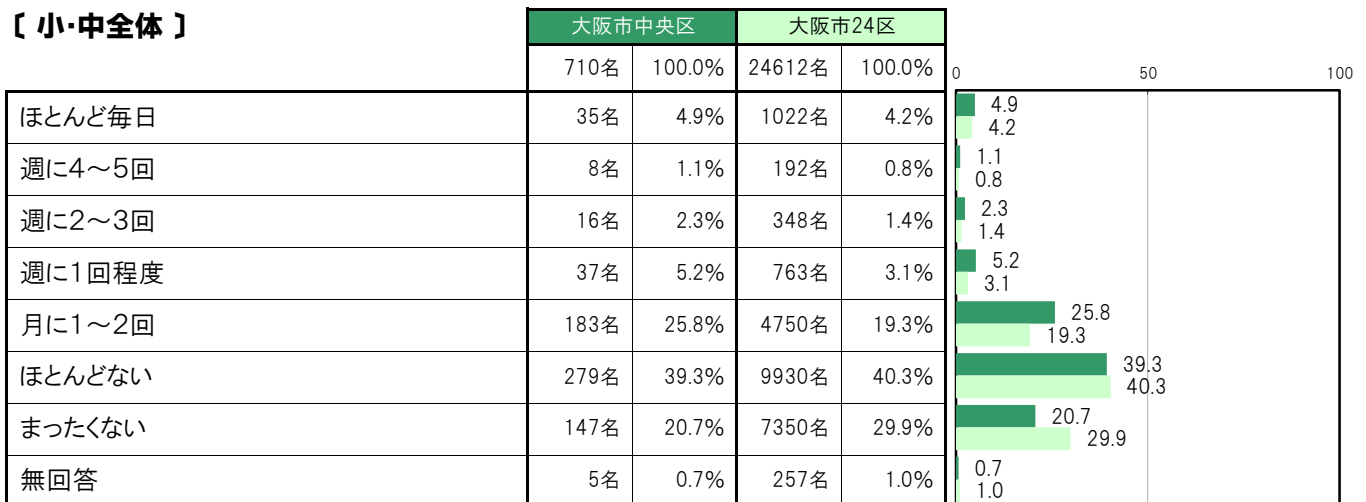
A-65. おうちの大人の人と文化活動をする【子ども 問8㉟】

大阪市中央区〔小・中全体〕では、「ほとんど毎日」35名 4.9%、「週に4～5回」8名 1.1%、「週に2～3回」16名 2.3%、「週に1回程度」37名 5.2%、「月に1～2回」183名 25.8%、「ほとんどない」279名 39.3%、「まったくない」147名 20.7%となっている。

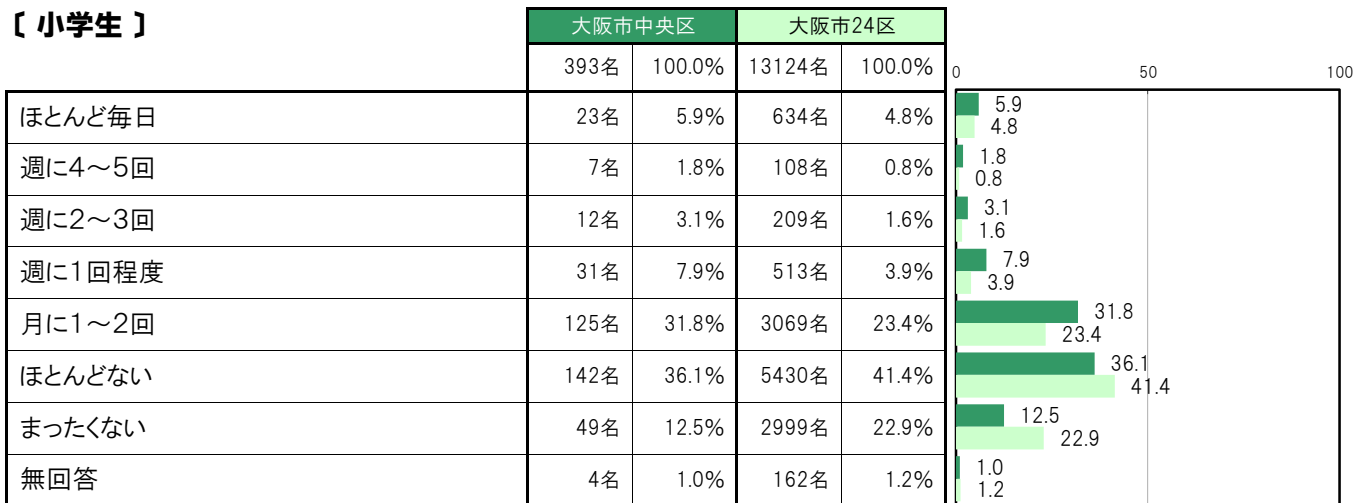
大阪市中央区〔小学生〕では、「ほとんど毎日」23名 5.9%、「週に4～5回」7名 1.8%、「週に2～3回」12名 3.1%、「週に1回程度」31名 7.9%、「月に1～2回」125名 31.8%、「ほとんどない」142名 36.1%、「まったくない」49名 12.5%となっている。

大阪市中央区〔中学生〕では、「ほとんど毎日」12名 3.8%、「週に4～5回」1名 0.3%、「週に2～3回」4名 1.3%、「週に1回程度」6名 1.9%、「月に1～2回」58名 18.3%、「ほとんどない」137名 43.2%、「まったくない」98名 30.9%となっている。

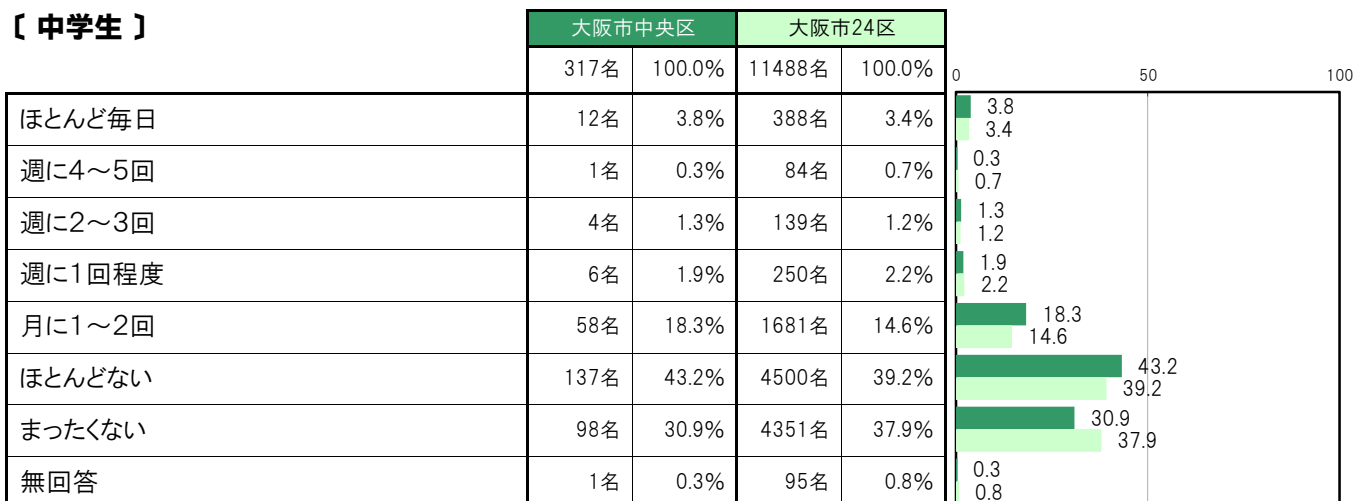
【小・中全体】



【小学生】



【中学生】



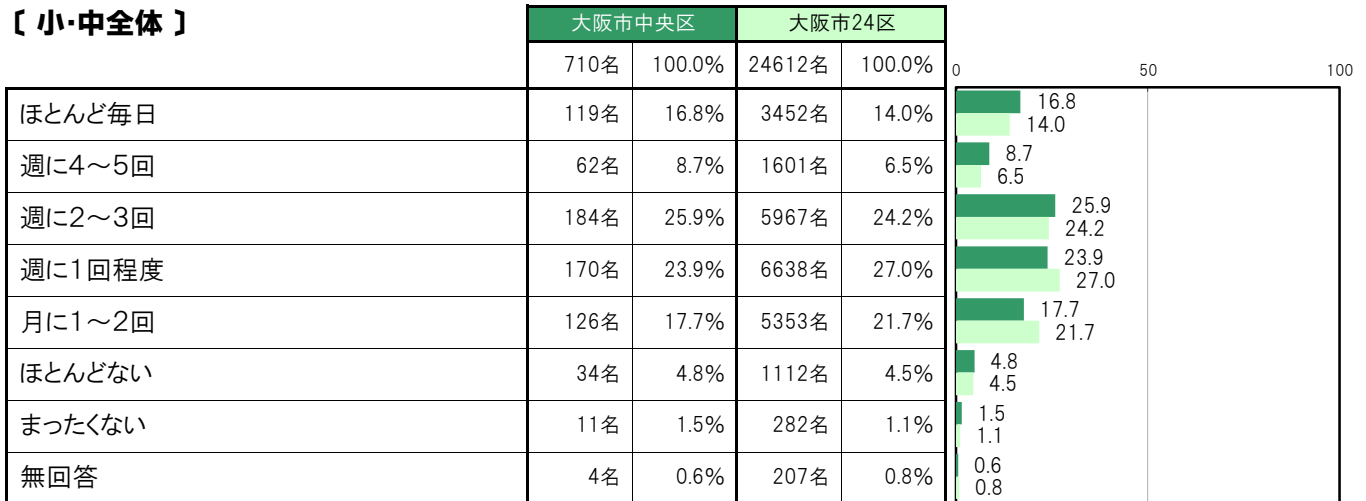
A-66. おうちの大人の人と一緒に外出する【子ども 問8⑩】

大阪市中央区〔小・中全体〕では、「ほとんど毎日」119名 16.8%、「週に4～5回」62名 8.7%、「週に2～3回」184名 25.9%、「週に1回程度」170名 23.9%、「月に1～2回」126名 17.7%、「ほとんどない」34名 4.8%、「まったくない」11名 1.5%となっている。

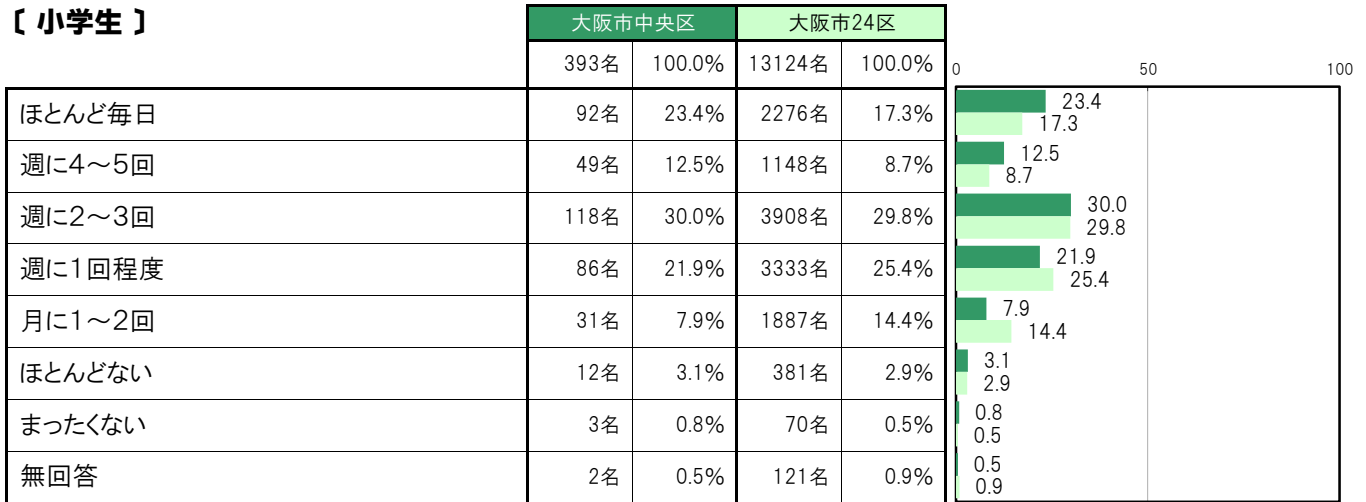
大阪市中央区〔小学生〕では、「ほとんど毎日」92名 23.4%、「週に4～5回」49名 12.5%、「週に2～3回」118名 30.0%、「週に1回程度」86名 21.9%、「月に1～2回」31名 7.9%、「ほとんどない」12名 3.1%、「まったくない」3名 0.8%となっている。

大阪市中央区〔中学生〕では、「ほとんど毎日」27名 8.5%、「週に4～5回」13名 4.1%、「週に2～3回」66名 20.8%、「週に1回程度」84名 26.5%、「月に1～2回」95名 30.0%、「ほとんどない」22名 6.9%、「まったくない」8名 2.5%となっている。

【小・中全体】



【小学生】



【中学生】



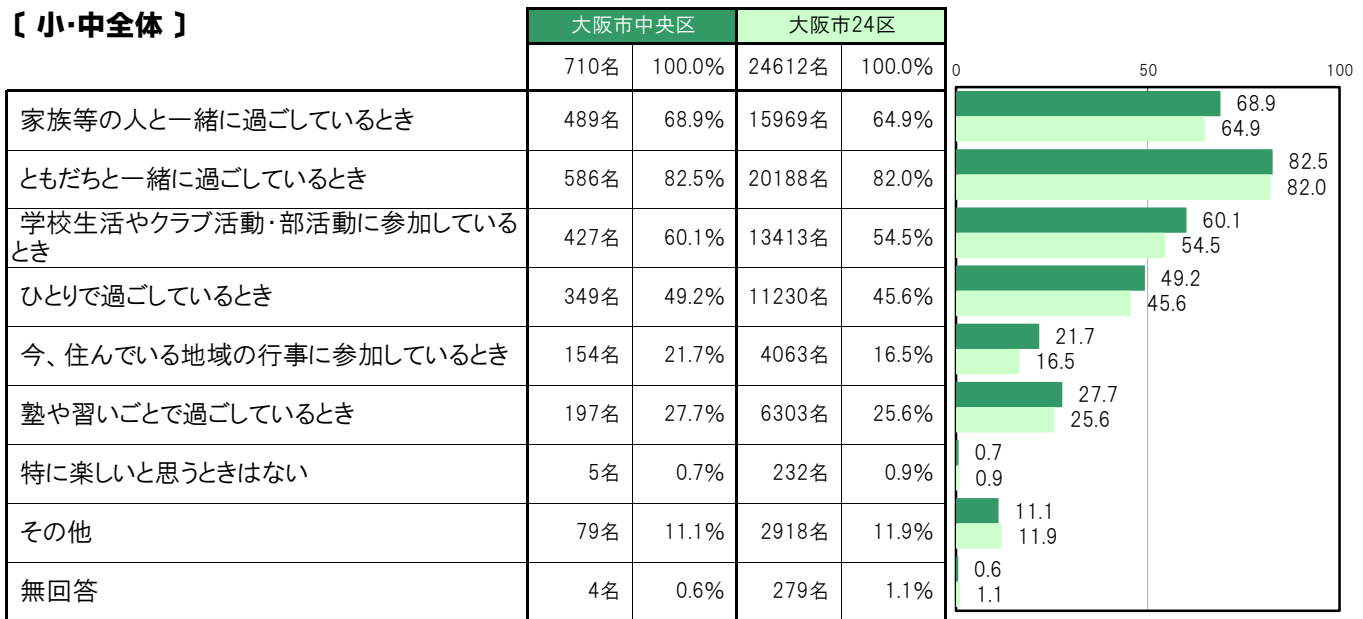
A-67.毎日の生活で楽しいとき【子ども 問9】

大阪市中央区〔小・中全体〕では、「家族等の人と一緒に過ごしているとき」489名 68.9%、「ともだちと一緒に過ごしているとき」586名 82.5%、「学校生活やクラブ活動・部活動に参加しているとき」427名 60.1%、「ひとりで過ごしているとき」349名 49.2%、「今、住んでいる地域の行事に参加しているとき」154名 21.7%、「塾や習いごとで過ごしているとき」197名 27.7%、「特に楽しいと思うときはない」5名 0.7%、「その他」79名 11.1%となっている。

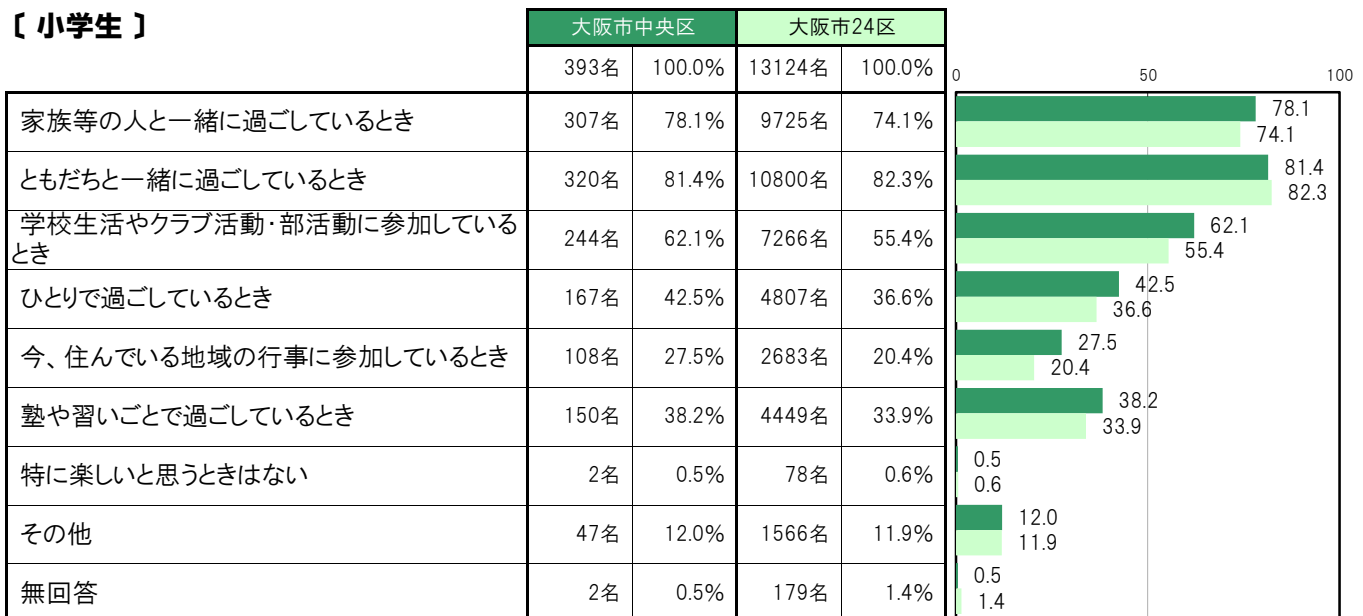
大阪市中央区〔小学生〕では、「家族等の人と一緒に過ごしているとき」307名 78.1%、「ともだちと一緒に過ごしているとき」320名 81.4%、「学校生活やクラブ活動・部活動に参加しているとき」244名 62.1%、「ひとりで過ごしているとき」167名 42.5%、「今、住んでいる地域の行事に参加しているとき」108名 27.5%、「塾や習いごとで過ごしているとき」150名 38.2%、「特に楽しいと思うときはない」2名 0.5%、「その他」47名 12.0%となっている。

大阪市中央区〔中学生〕では、「家族等の人と一緒に過ごしているとき」182名 57.4%、「ともだちと一緒に過ごしているとき」266名 83.9%、「学校生活やクラブ活動・部活動に参加しているとき」183名 57.7%、「ひとりで過ごしているとき」182名 57.4%、「今、住んでいる地域の行事に参加しているとき」46名 14.5%、「塾や習いごとで過ごしているとき」47名 14.8%、「特に楽しいと思うときはない」3名 0.9%、「その他」32名 10.1%となっている。

【小・中全体】



【小学生】



【中学生】

	大阪市中央区		大阪市24区		
	317名	100.0%	11488名	100.0%	
家族等の人と一緒に過ごしているとき	182名	57.4%	6244名	54.4%	57.4 54.4
ともだちと一緒に過ごしているとき	266名	83.9%	9388名	81.7%	83.9 81.7
学校生活やクラブ活動・部活動に参加しているとき	183名	57.7%	6147名	53.5%	57.7 53.5
ひとりで過ごしているとき	182名	57.4%	6423名	55.9%	57.4 55.9
今、住んでいる地域の行事に参加しているとき	46名	14.5%	1380名	12.0%	14.5 12.0
塾や習いごとで過ごしているとき	47名	14.8%	1854名	16.1%	14.8 16.1
特に楽しいと思うときはない	3名	0.9%	154名	1.3%	0.9 1.3
その他	32名	10.1%	1352名	11.8%	10.1 11.8
無回答	2名	0.6%	100名	0.9%	0.6 0.9

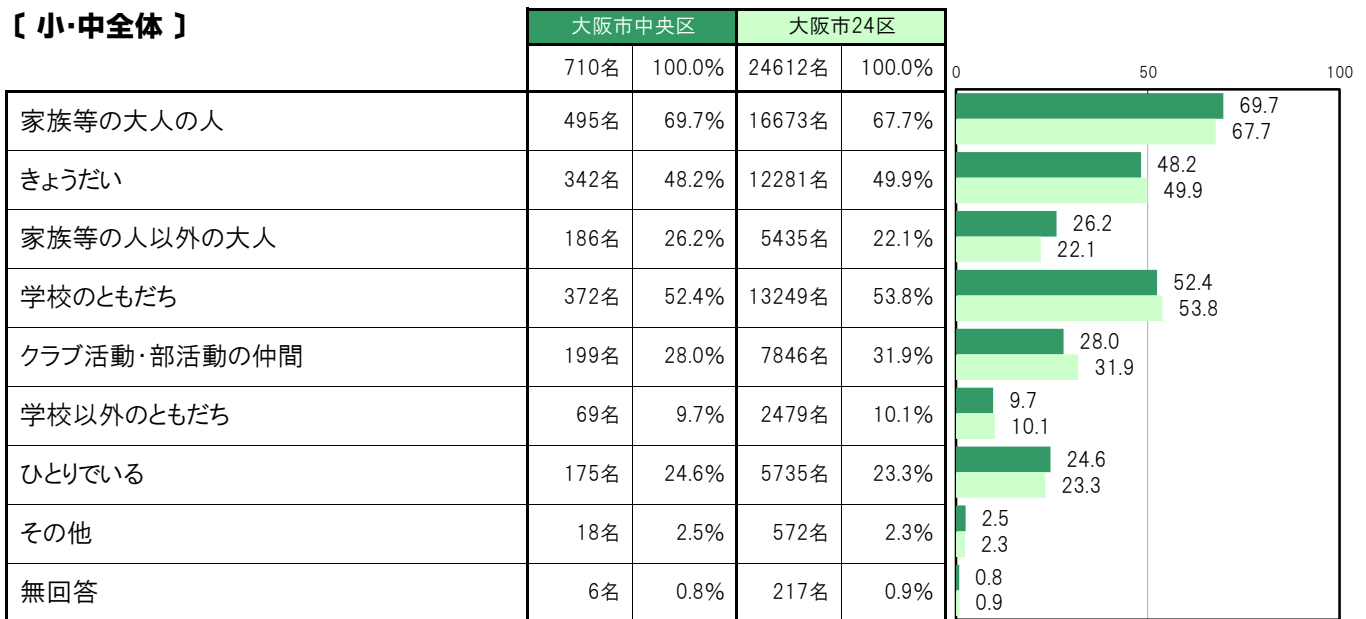
A-68. 平日の放課後に一緒に過ごす人【子ども 問10】

大阪市中央区〔小・中全体〕では、「家族等の大人の人」495名 69.7%、「きょうだい」342名 48.2%、「家族等の人以外の大人」186名 26.2%、「学校のともだち」372名 52.4%、「クラブ活動・部活動の仲間」199名 28.0%、「学校以外のともだち」69名 9.7%、「ひとりである」175名 24.6%、「その他」18名 2.5%となっている。

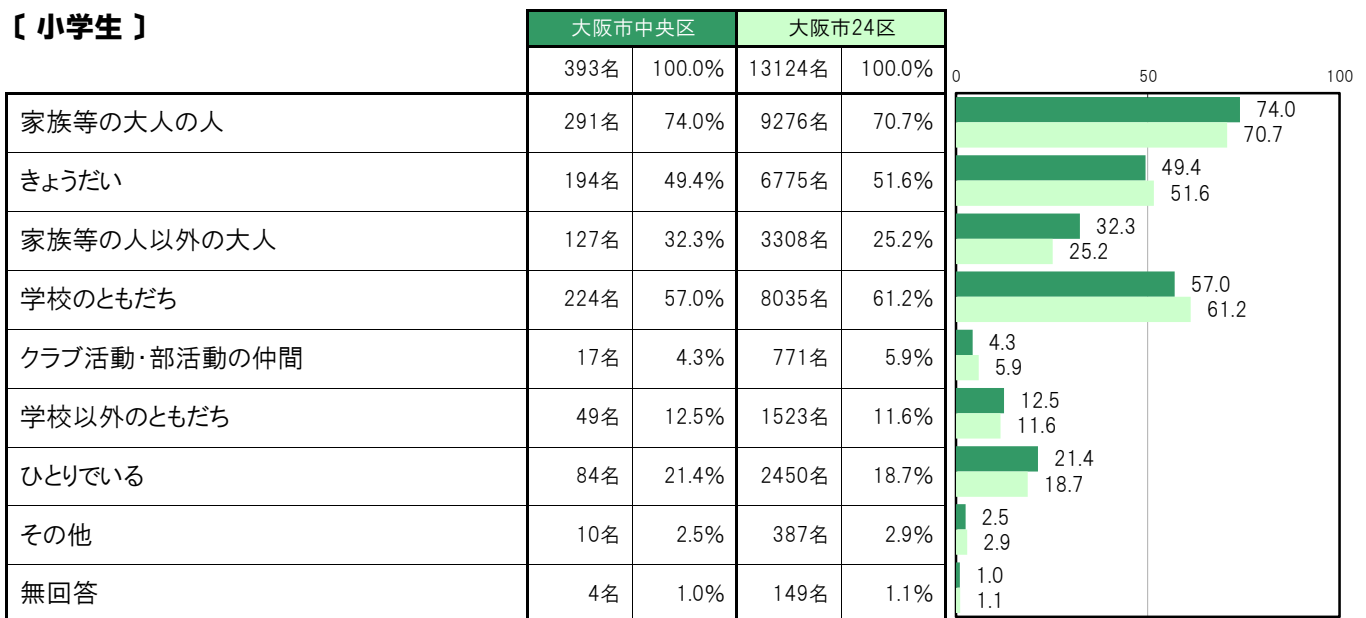
大阪市中央区〔小学生〕では、「家族等の大人の人」291名 74.0%、「きょうだい」194名 49.4%、「家族等の人以外の大人」127名 32.3%、「学校のともだち」224名 57.0%、「クラブ活動・部活動の仲間」17名 4.3%、「学校以外のともだち」49名 12.5%、「ひとりである」84名 21.4%、「その他」10名 2.5%となっている。

大阪市中央区〔中学生〕では、「家族等の大人の人」204名 64.4%、「きょうだい」148名 46.7%、「家族等の人以外の大人」59名 18.6%、「学校のともだち」148名 46.7%、「クラブ活動・部活動の仲間」182名 57.4%、「学校以外のともだち」20名 6.3%、「ひとりである」91名 28.7%、「その他」8名 2.5%となっている。

【小・中全体】



【小学生】



〔中学生〕

	大阪市中央区		大阪市24区		0	50	100
	317名	100.0%	11488名	100.0%			
家族等の大人の人	204名	64.4%	7397名	64.4%			64.4 64.4
きょうだい	148名	46.7%	5506名	47.9%			46.7 47.9
家族等の人以外の大人	59名	18.6%	2127名	18.5%			18.6 18.5
学校のともだち	148名	46.7%	5214名	45.4%			46.7 45.4
クラブ活動・部活動の仲間	182名	57.4%	7075名	61.6%			57.4 61.6
学校以外のともだち	20名	6.3%	956名	8.3%			6.3 8.3
ひとりである	91名	28.7%	3285名	28.6%			28.7 28.6
その他	8名	2.5%	185名	1.6%			2.5 1.6
無回答	2名	0.6%	68名	0.6%			0.6 0.6

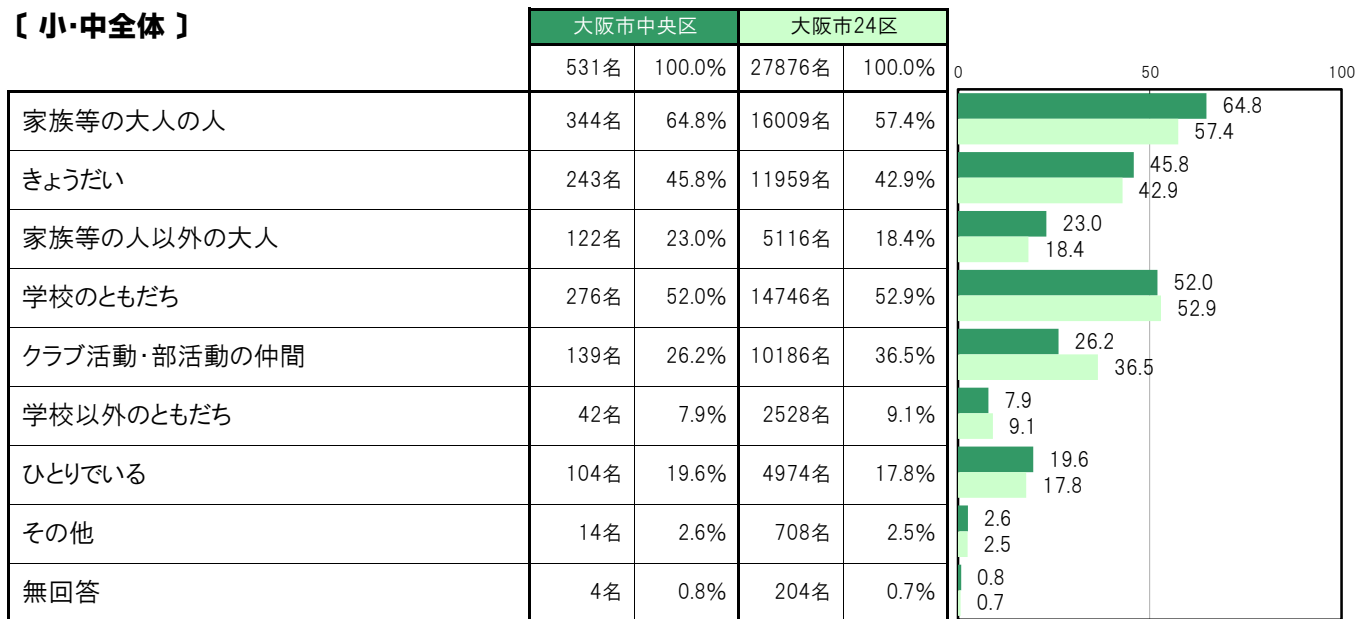
A-68. 平日の放課後に一緒に過ごす人【子ども 問10】 ※2016年調査結果

大阪市中央区〔小・中全体〕では、「家族等の大人の人」344名 64.8%、「きょうだい」243名 45.8%、「家族等の人以外の大人」122名 23.0%、「学校のともだち」276名 52.0%、「クラブ活動・部活動の仲間」139名 26.2%、「学校以外のともだち」42名 7.9%、「ひとりである」104名 19.6%、「その他」14名 2.6%となっている。

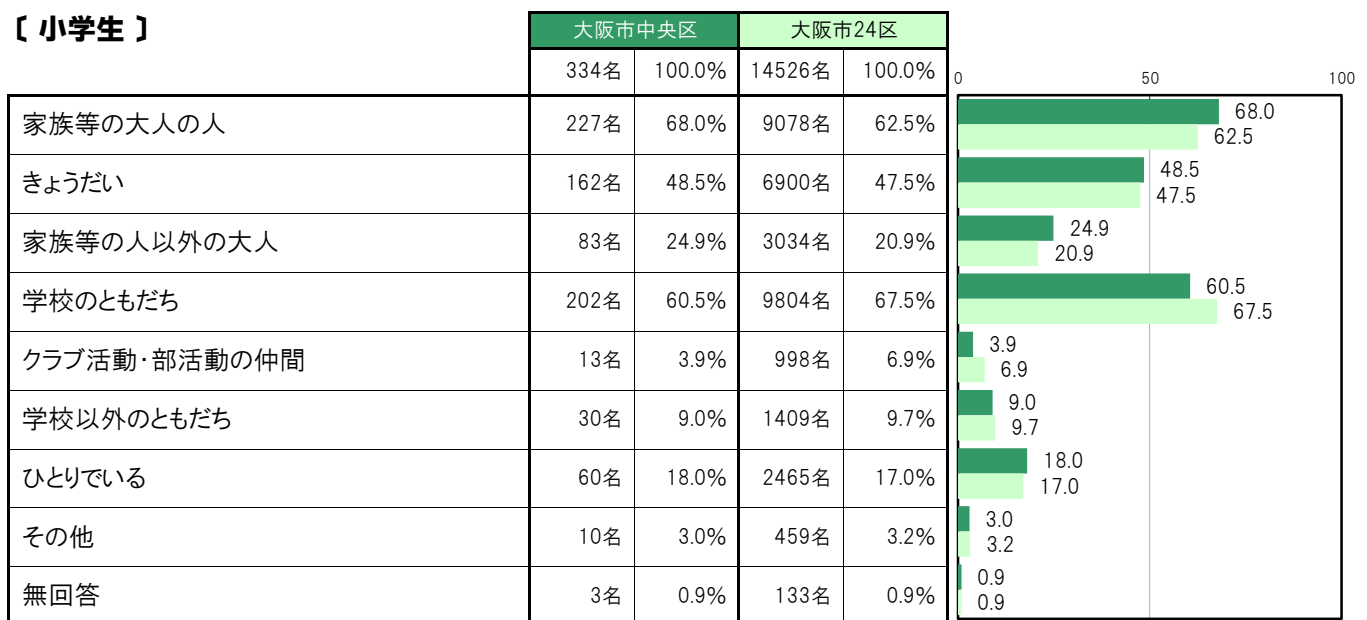
大阪市中央区〔小学生〕では、「家族等の大人の人」227名 68.0%、「きょうだい」162名 48.5%、「家族等の人以外の大人」83名 24.9%、「学校のともだち」202名 60.5%、「クラブ活動・部活動の仲間」13名 3.9%、「学校以外のともだち」30名 9.0%、「ひとりである」60名 18.0%、「その他」10名 3.0%となっている。

大阪市中央区〔中学生〕では、「家族等の大人の人」117名 59.4%、「きょうだい」81名 41.1%、「家族等の人以外の大人」39名 19.8%、「学校のともだち」74名 37.6%、「クラブ活動・部活動の仲間」126名 64.0%、「学校以外のともだち」12名 6.1%、「ひとりである」44名 22.3%、「その他」4名 2.0%となっている。

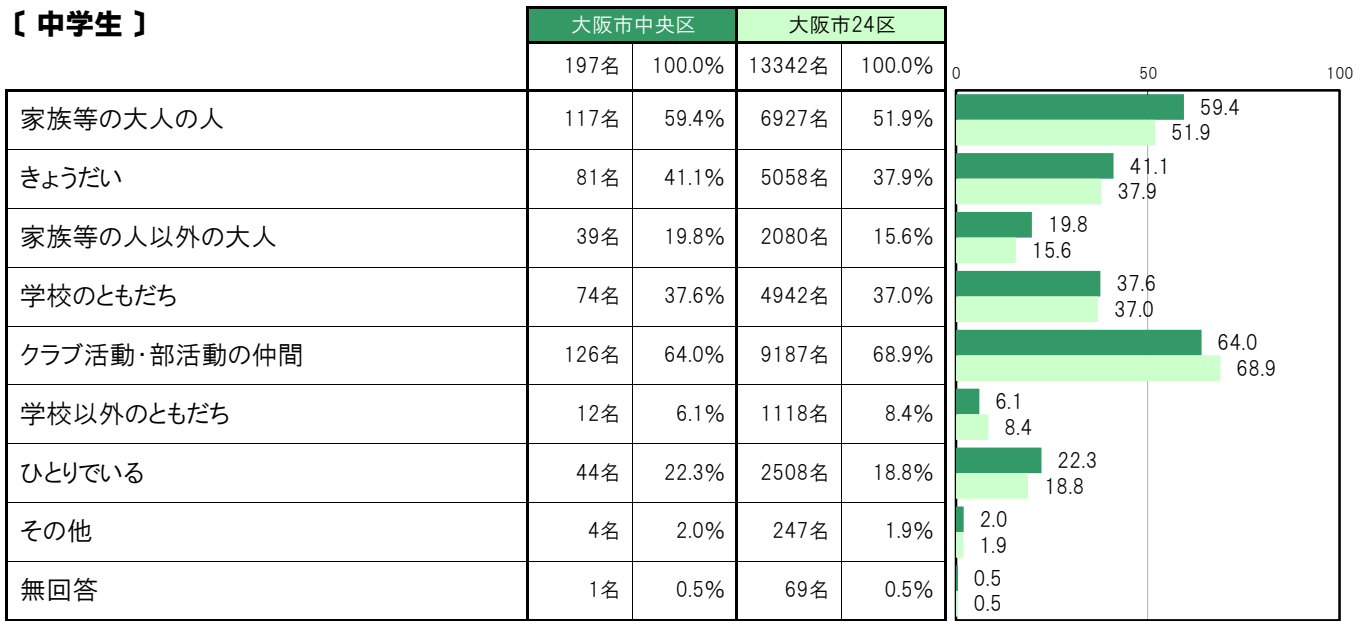
【小・中全体】



【小学生】



〔中学生〕



A-69. 平日の放課後を過ごす場所【子ども 問11】

大阪市中央区〔小・中全体〕では、「自分の家」635名 89.4%、「塾」263名 37.0%、「習いごと」251名 35.4%、「学校」232名 32.7%、「公園・広場」216名 30.4%の順に高くなっている。

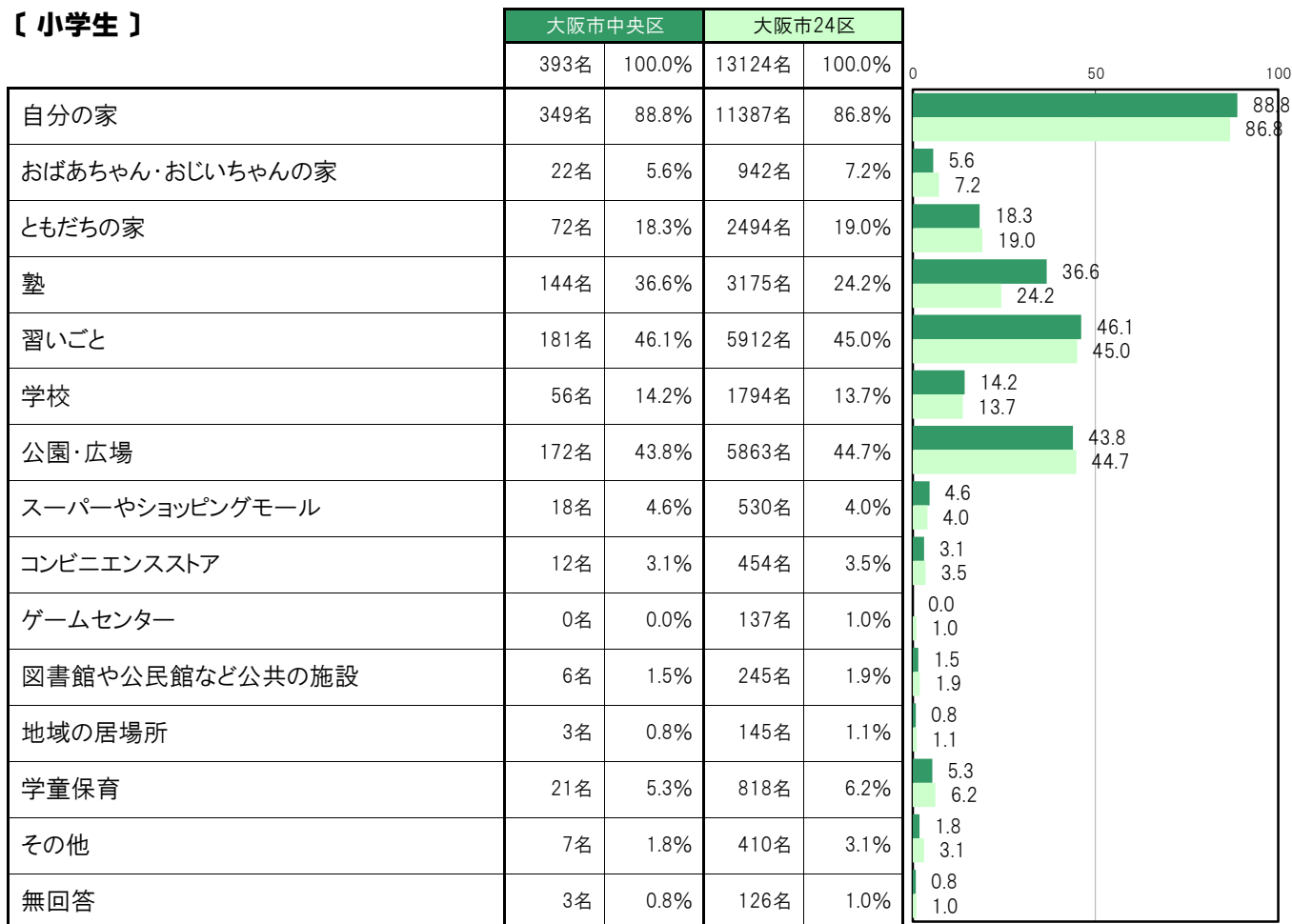
大阪市中央区〔小学生〕では、「自分の家」349名 88.8%、「習いごと」181名 46.1%、「公園・広場」172名 43.8%、「塾」144名 36.6%、「ともだちの家」72名 18.3%の順に高くなっている。

大阪市中央区〔中学生〕では、「自分の家」286名 90.2%、「学校」176名 55.5%、「塾」119名 37.5%、「習いごと」70名 22.1%、「公園・広場」44名 13.9%の順に高くなっている。

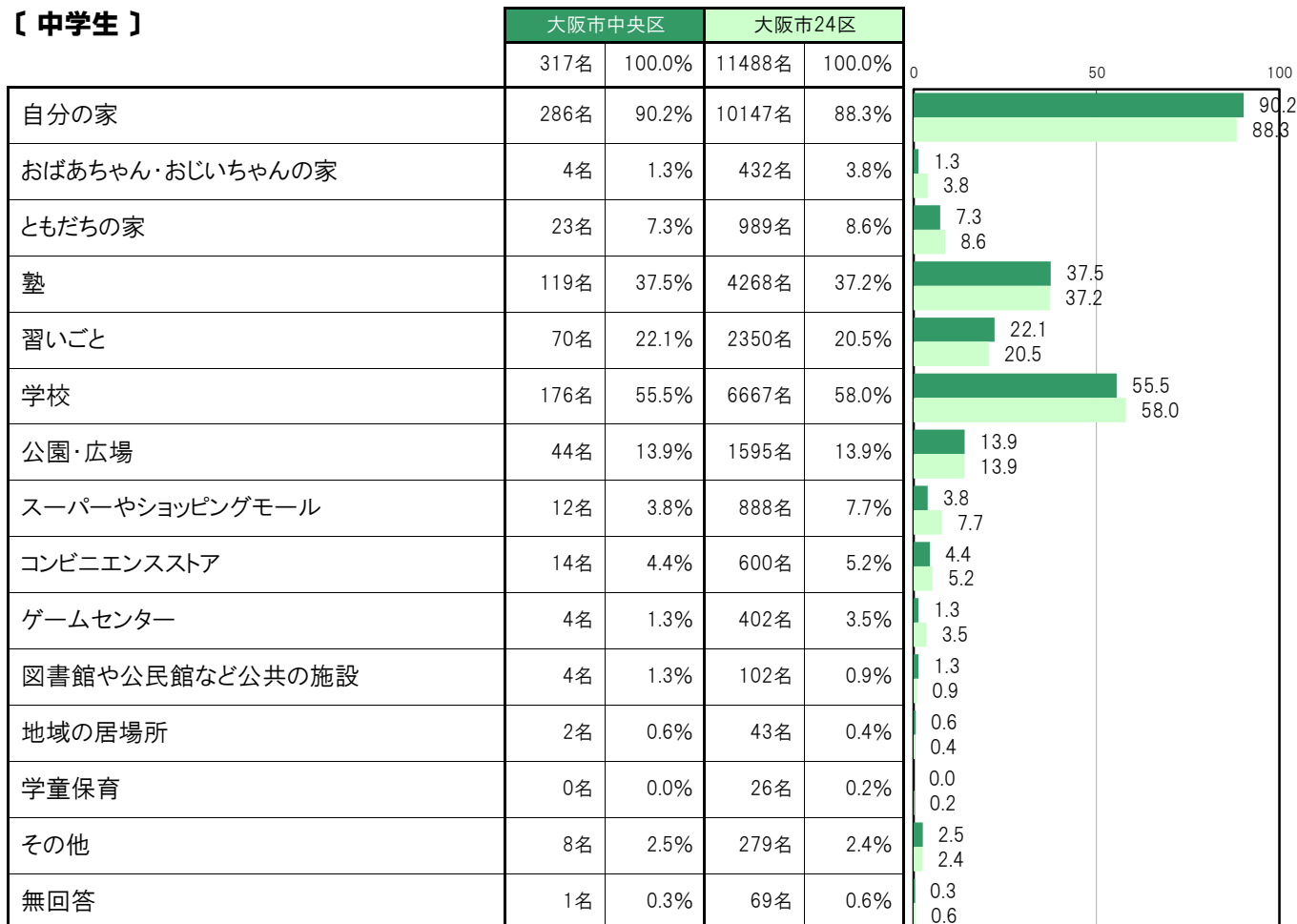
〔小・中全体〕

	大阪市中央区		大阪市24区		0	50	100
	710名	100.0%	24612名	100.0%			
自分の家	635名	89.4%	21534名	87.5%			89.4 87.5
おばあちゃん・おじいちゃんの家	26名	3.7%	1374名	5.6%			3.7 5.6
ともだちの家	95名	13.4%	3483名	14.2%			13.4 14.2
塾	263名	37.0%	7443名	30.2%			37.0 30.2
習いごと	251名	35.4%	8262名	33.6%			35.4 33.6
学校	232名	32.7%	8461名	34.4%			32.7 34.4
公園・広場	216名	30.4%	7458名	30.3%			30.4 30.3
スーパーやショッピングモール	30名	4.2%	1418名	5.8%			4.2 5.8
コンビニエンスストア	26名	3.7%	1054名	4.3%			3.7 4.3
ゲームセンター	4名	0.6%	539名	2.2%			0.6 2.2
図書館や公民館など公共の施設	10名	1.4%	347名	1.4%			1.4 1.4
地域の居場所	5名	0.7%	188名	0.8%			0.7 0.8
学童保育	21名	3.0%	844名	3.4%			3.0 3.4
その他	15名	2.1%	689名	2.8%			2.1 2.8
無回答	4名	0.6%	195名	0.8%			0.6 0.8

【小学生】



【中学生】



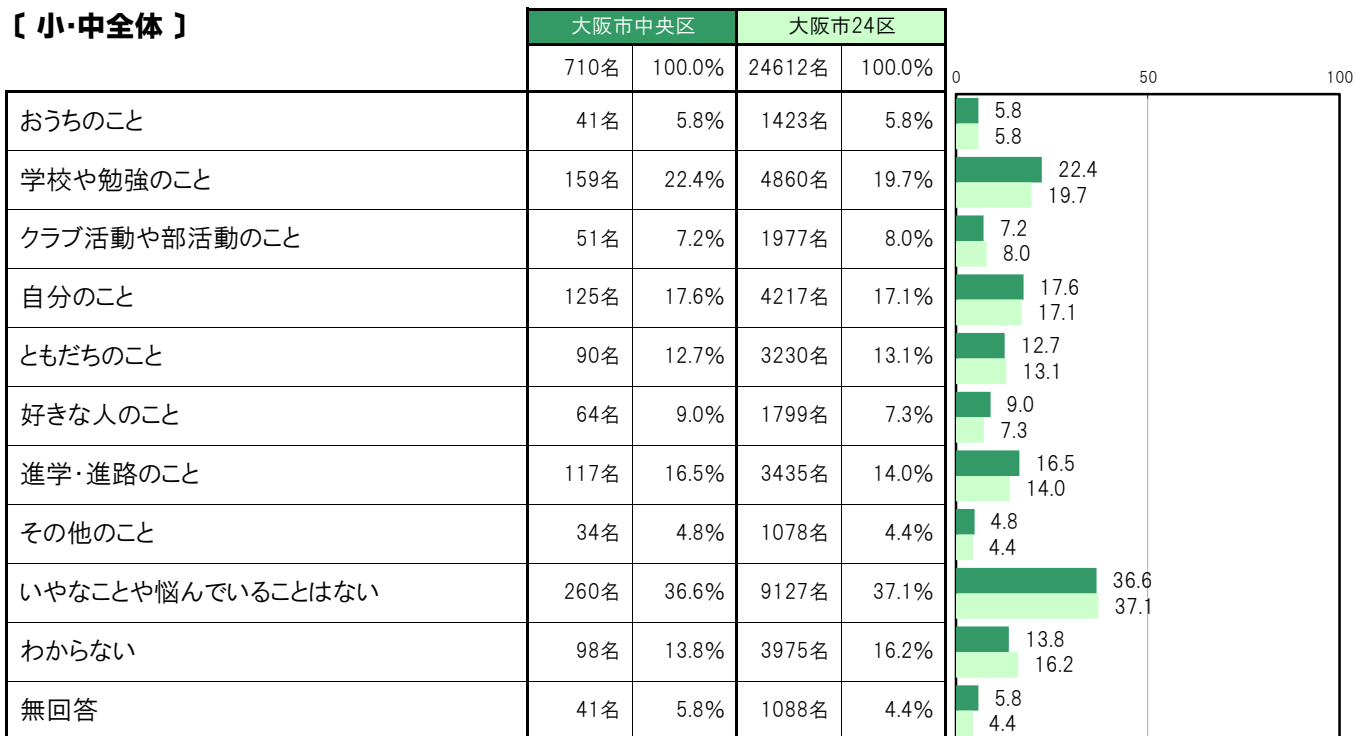
A-70.嫌なことや悩んでいること〔子ども 問20〕

大阪市中央区〔小・中全体〕では、「いやなことや悩んでいることはない」260名 36.6%、「学校や勉強のこと」159名 22.4%、「自分のこと」125名 17.6%、「進学・進路のこと」117名 16.5%、「わからない」98名 13.8%の順に高くなっている。

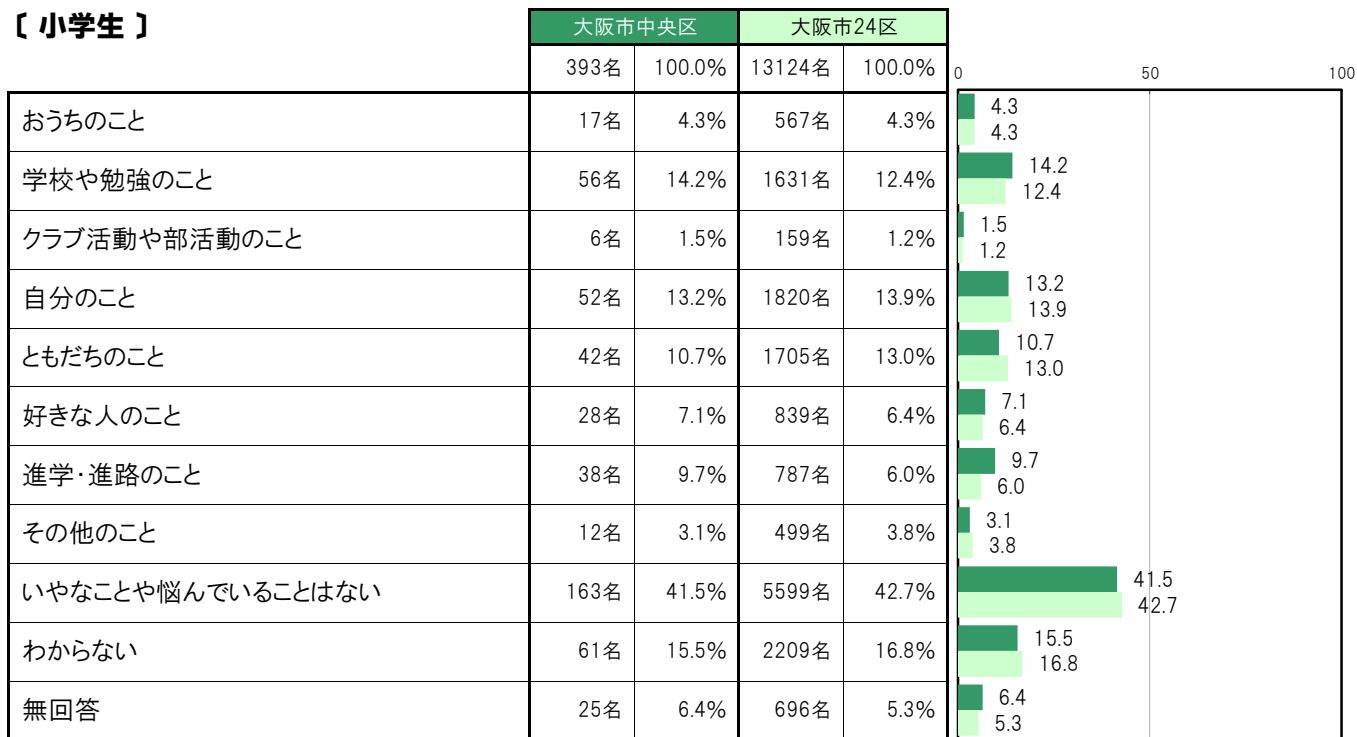
大阪市中央区〔小学生〕では、「いやなことや悩んでいることはない」163名 41.5%、「わからない」61名 15.5%、「学校や勉強のこと」56名 14.2%、「自分のこと」52名 13.2%、「ともだちのこと」42名 10.7%の順に高くなっている。

大阪市中央区〔中学生〕では、「学校や勉強のこと」103名 32.5%、「いやなことや悩んでいることはない」97名 30.6%、「進学・進路のこと」79名 24.9%、「自分のこと」73名 23.0%、「ともだちのこと」48名 15.1%の順に高くなっている。

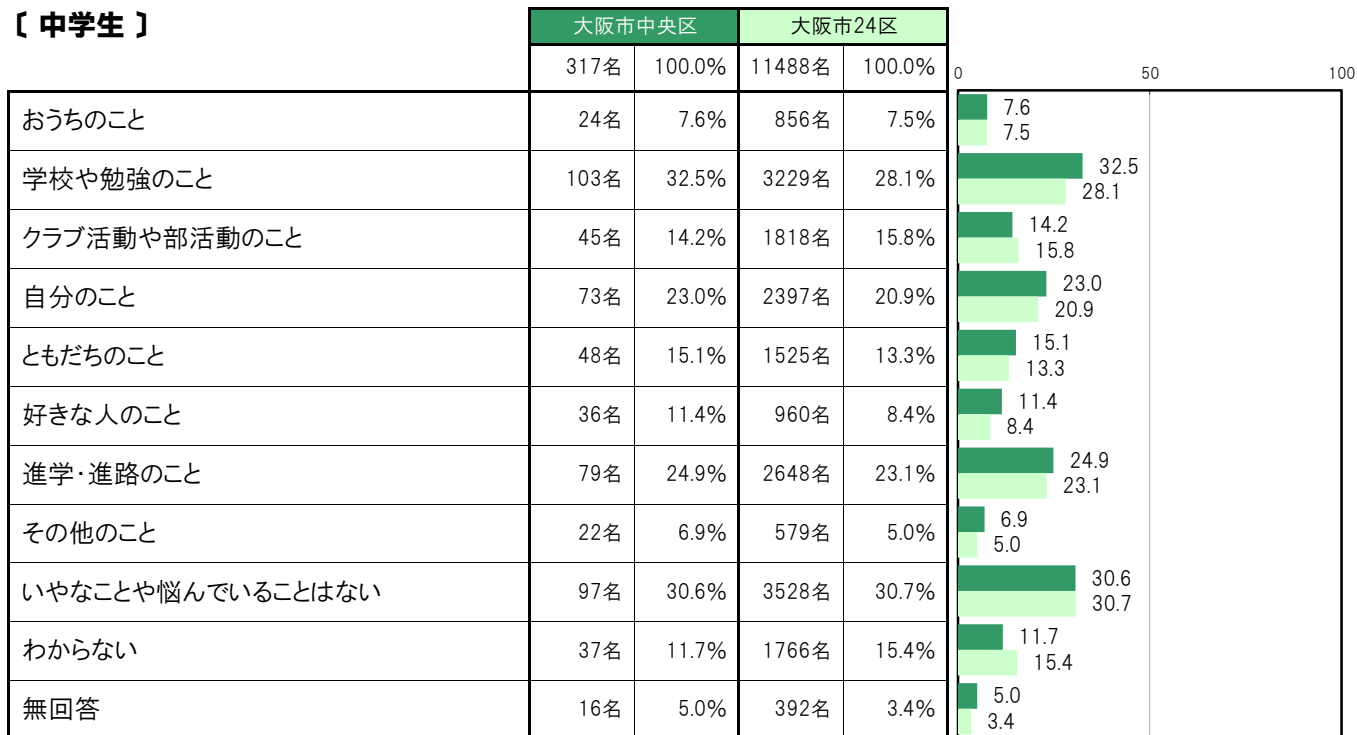
〔小・中全体〕



【小学生】



【中学生】



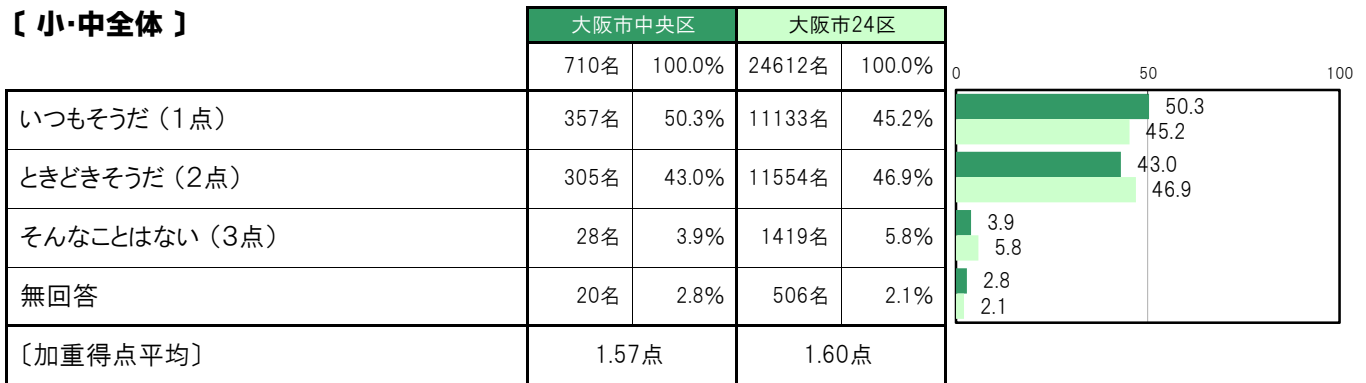
A-71-1.楽しみにしていることがたくさんある〔子ども 問22①〕

大阪市中央区〔小・中全体〕では、「いつもそうだ（1点）」357名 50.3%、「ときどきそうだ（2点）」305名 43.0%、「そんなことはない（3点）」28名 3.9%、〔加重得点平均〕は1.57点となっている。

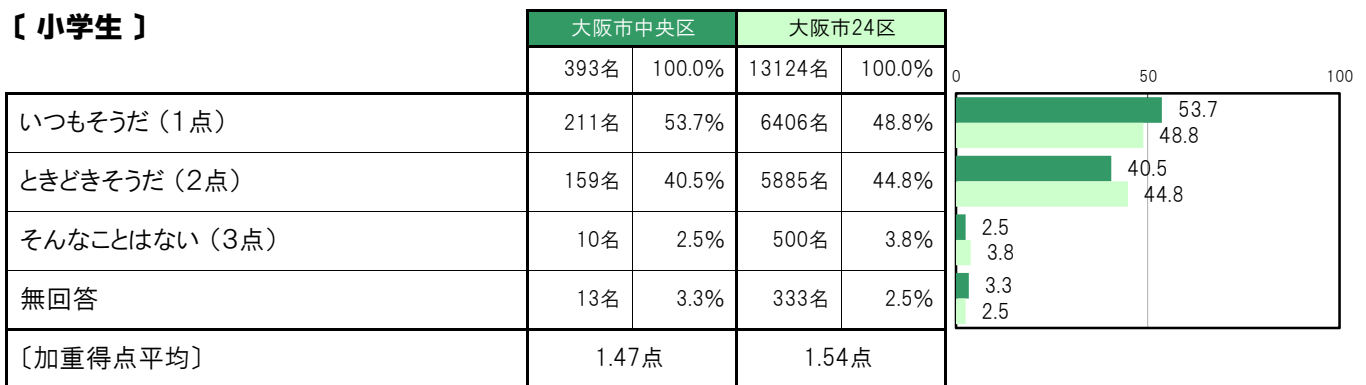
大阪市中央区〔小学生〕では、「いつもそうだ（1点）」211名 53.7%、「ときどきそうだ（2点）」159名 40.5%、「そんなことはない（3点）」10名 2.5%、〔加重得点平均〕は1.47点となっている。

大阪市中央区〔中学生〕では、「いつもそうだ（1点）」146名 46.1%、「ときどきそうだ（2点）」146名 46.1%、「そんなことはない（3点）」18名 5.7%、〔加重得点平均〕は1.59点となっている。

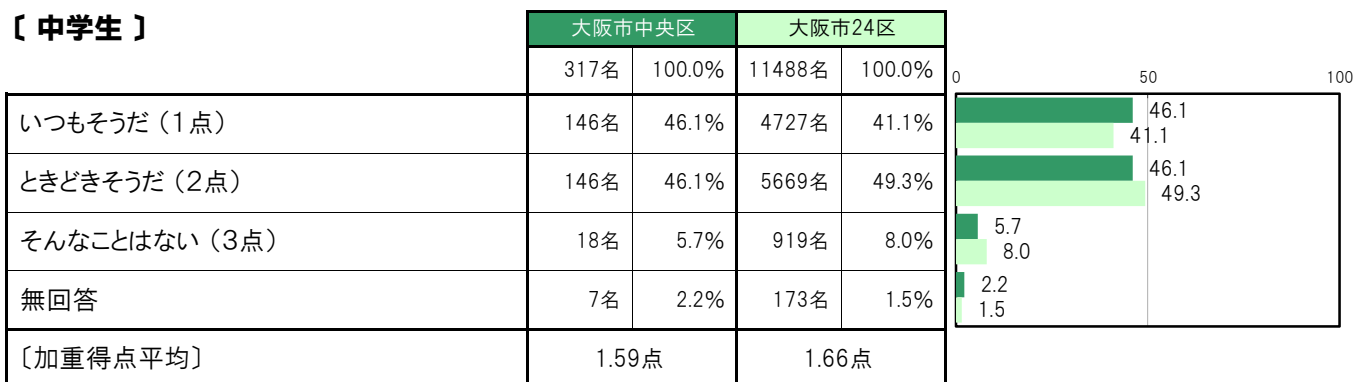
〔小・中全体〕



〔小学生〕



〔中学生〕



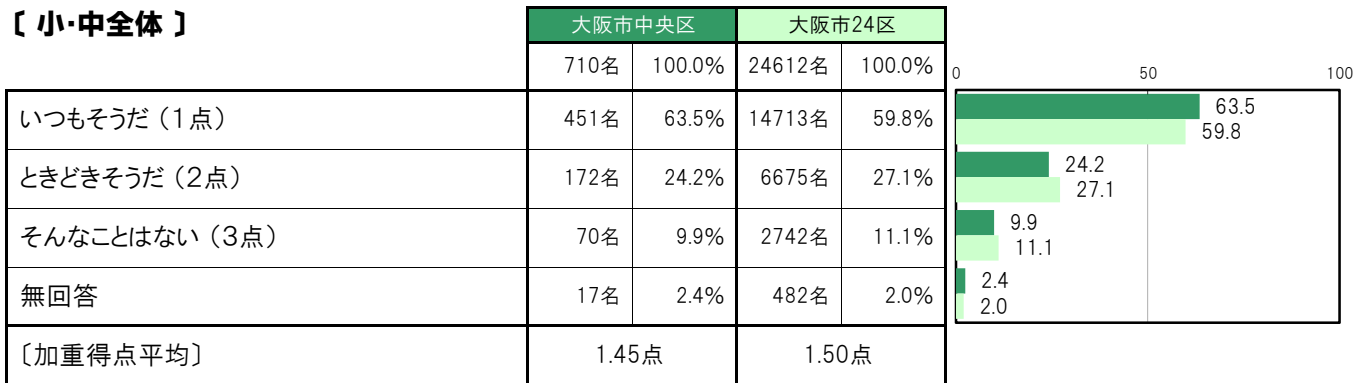
A-71-2.遊びにでかけるのが好きだ【子ども 問22②】

大阪市中央区〔小・中全体〕では、「いつもそうだ（1点）」451名 63.5%、「ときどきそうだ（2点）」172名 24.2%、「そんなことはない（3点）」70名 9.9%、〔加重得点平均〕は1.45点となっている。

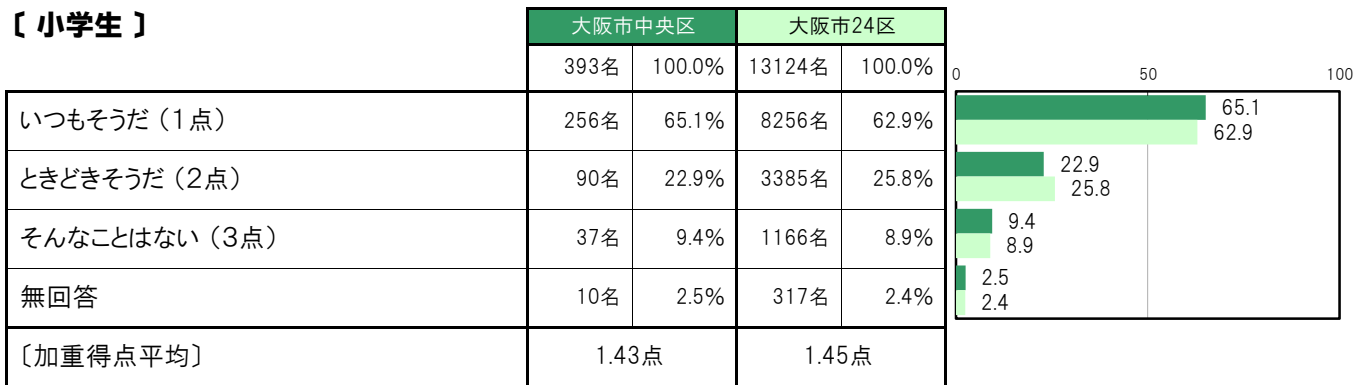
大阪市中央区〔小学生〕では、「いつもそうだ（1点）」256名 65.1%、「ときどきそうだ（2点）」90名 22.9%、「そんなことはない（3点）」37名 9.4%、〔加重得点平均〕は1.43点となっている。

大阪市中央区〔中学生〕では、「いつもそうだ（1点）」195名 61.5%、「ときどきそうだ（2点）」82名 25.9%、「そんなことはない（3点）」33名 10.4%、〔加重得点平均〕は1.48点となっている。

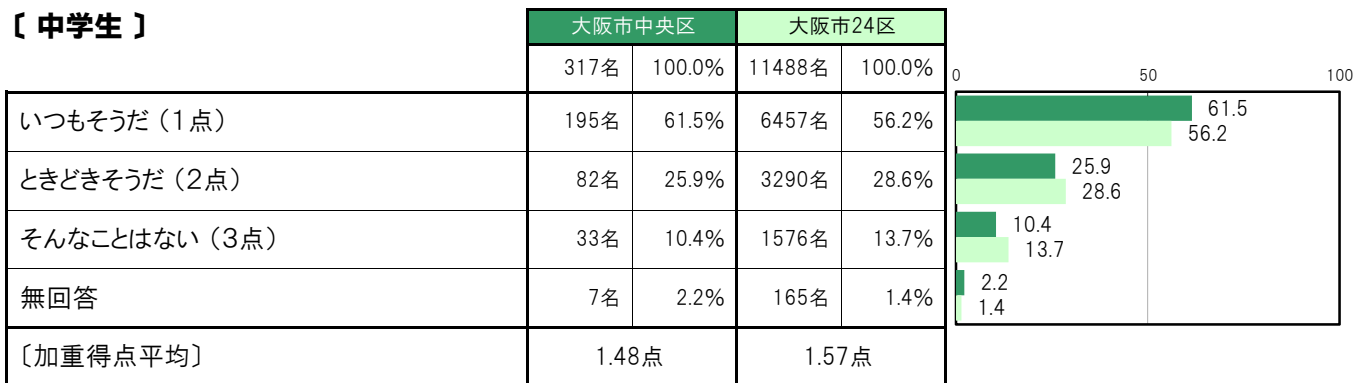
【小・中全体】



【小学生】



【中学生】



A-71-3.元気いっぱいだ【子ども 問22③】

大阪市中央区〔小・中全体〕では、「いつもそうだ（1点）」394名 55.5%、「ときどきそうだ（2点）」248名 34.9%、「そんなことはない（3点）」50名 7.0%、〔加重得点平均〕は1.50点となっている。

大阪市中央区〔小学生〕では、「いつもそうだ（1点）」252名 64.1%、「ときどきそうだ（2点）」119名 30.3%、「そんなことはない（3点）」12名 3.1%、〔加重得点平均〕は1.37点となっている。

大阪市中央区〔中学生〕では、「いつもそうだ（1点）」142名 44.8%、「ときどきそうだ（2点）」129名 40.7%、「そんなことはない（3点）」38名 12.0%、〔加重得点平均〕は1.66点となっている。

【小・中全体】

	大阪市中央区		大阪市24区		加重得点平均
	人数	割合	人数	割合	
いつもそうだ（1点）	394名	55.5%	13177名	53.5%	55.5 53.5
ときどきそうだ（2点）	248名	34.9%	8492名	34.5%	34.9 34.5
そんなことはない（3点）	50名	7.0%	2448名	9.9%	7.0 9.9
無回答	18名	2.5%	495名	2.0%	2.5 2.0
〔加重得点平均〕	1.50点		1.56点		

【小学生】

	大阪市中央区		大阪市24区		加重得点平均
	人数	割合	人数	割合	
いつもそうだ（1点）	252名	64.1%	8115名	61.8%	64.1 61.8
ときどきそうだ（2点）	119名	30.3%	3861名	29.4%	30.3 29.4
そんなことはない（3点）	12名	3.1%	830名	6.3%	3.1 6.3
無回答	10名	2.5%	318名	2.4%	2.5 2.4
〔加重得点平均〕	1.37点		1.43点		

【中学生】

	大阪市中央区		大阪市24区		加重得点平均
	人数	割合	人数	割合	
いつもそうだ（1点）	142名	44.8%	5062名	44.1%	44.8 44.1
ときどきそうだ（2点）	129名	40.7%	4631名	40.3%	40.7 40.3
そんなことはない（3点）	38名	12.0%	1618名	14.1%	12.0 14.1
無回答	8名	2.5%	177名	1.5%	2.5 1.5
〔加重得点平均〕	1.66点		1.70点		

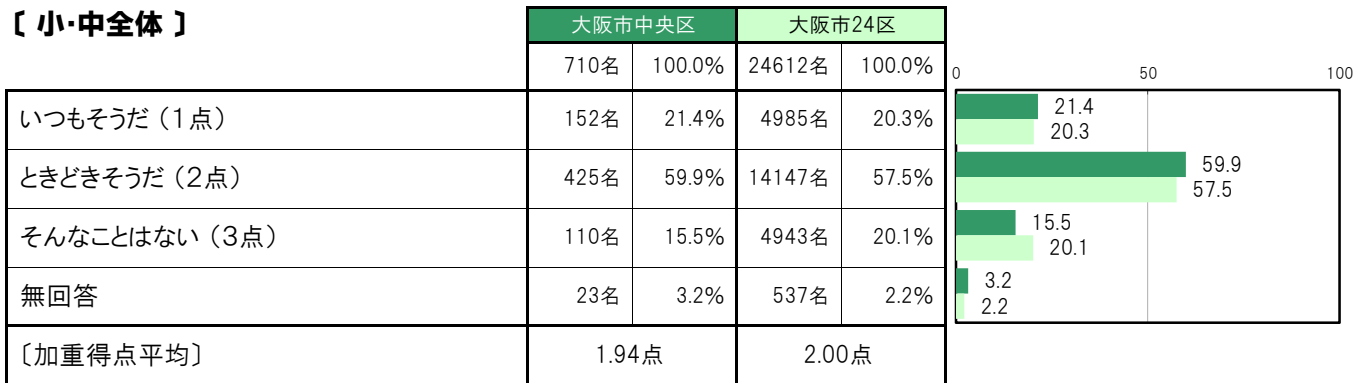
A-71-4. やろうと思ったことがうまくできる【子ども 問22④】

大阪市中央区〔小・中全体〕では、「いつもそうだ（1点）」152名 21.4%、「ときどきそうだ（2点）」425名 59.9%、「そんなことはない（3点）」110名 15.5%、〔加重得点平均〕は1.94点となっている。

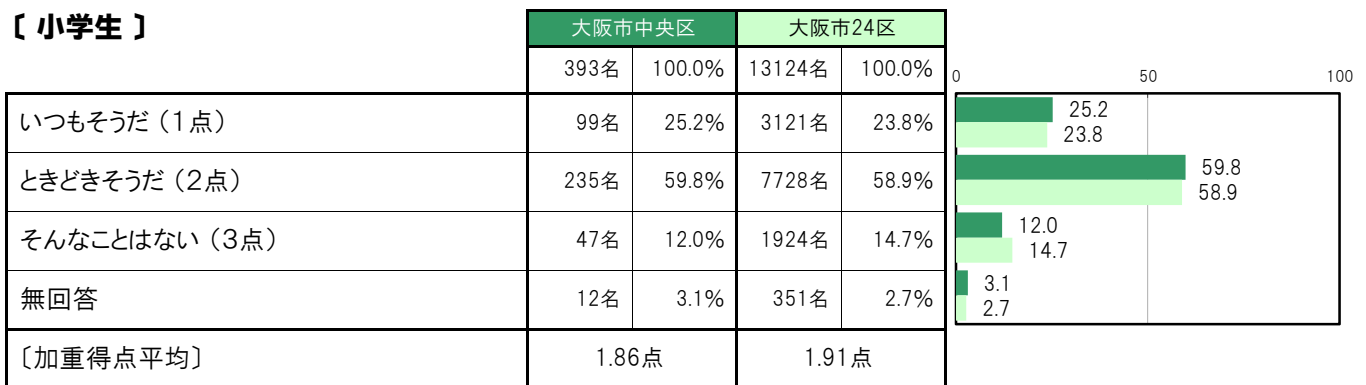
大阪市中央区〔小学生〕では、「いつもそうだ（1点）」99名 25.2%、「ときどきそうだ（2点）」235名 59.8%、「そんなことはない（3点）」47名 12.0%、〔加重得点平均〕は1.86点となっている。

大阪市中央区〔中学生〕では、「いつもそうだ（1点）」53名 16.7%、「ときどきそうだ（2点）」190名 59.9%、「そんなことはない（3点）」63名 19.9%、〔加重得点平均〕は2.03点となっている。

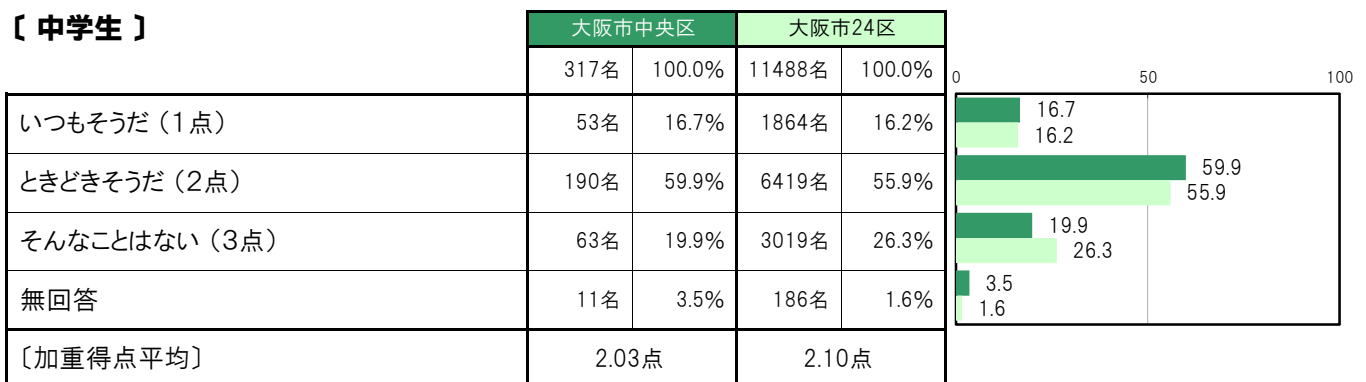
【小・中全体】



【小学生】



【中学生】



A-71-5.一人ぼっちのような気がする【子ども 問22⑤】

大阪市中央区〔小・中全体〕では、「いつもそうだ（1点）」33名 4.6%、「ときどきそうだ（2点）」181名 25.5%、「そんなことはない（3点）」476名 67.0%、〔加重得点平均〕は2.64点となっている。

大阪市中央区〔小学生〕では、「いつもそうだ（1点）」15名 3.8%、「ときどきそうだ（2点）」78名 19.8%、「そんなことはない（3点）」289名 73.5%、〔加重得点平均〕は2.72点となっている。

大阪市中央区〔中学生〕では、「いつもそうだ（1点）」18名 5.7%、「ときどきそうだ（2点）」103名 32.5%、「そんなことはない（3点）」187名 59.0%、〔加重得点平均〕は2.55点となっている。

【小・中全体】

	大阪市中央区		大阪市24区	
	710名	100.0%	24612名	100.0%
いつもそうだ（1点）	33名	4.6%	1584名	6.4%
ときどきそうだ（2点）	181名	25.5%	6084名	24.7%
そんなことはない（3点）	476名	67.0%	16388名	66.6%
無回答	20名	2.8%	556名	2.3%
〔加重得点平均〕	2.64点		2.62点	

【小学生】

	大阪市中央区		大阪市24区	
	393名	100.0%	13124名	100.0%
いつもそうだ（1点）	15名	3.8%	650名	5.0%
ときどきそうだ（2点）	78名	19.8%	2598名	19.8%
そんなことはない（3点）	289名	73.5%	9511名	72.5%
無回答	11名	2.8%	365名	2.8%
〔加重得点平均〕	2.72点		2.69点	

【中学生】

	大阪市中央区		大阪市24区	
	317名	100.0%	11488名	100.0%
いつもそうだ（1点）	18名	5.7%	934名	8.1%
ときどきそうだ（2点）	103名	32.5%	3486名	30.3%
そんなことはない（3点）	187名	59.0%	6877名	59.9%
無回答	9名	2.8%	191名	1.7%
〔加重得点平均〕	2.55点		2.53点	

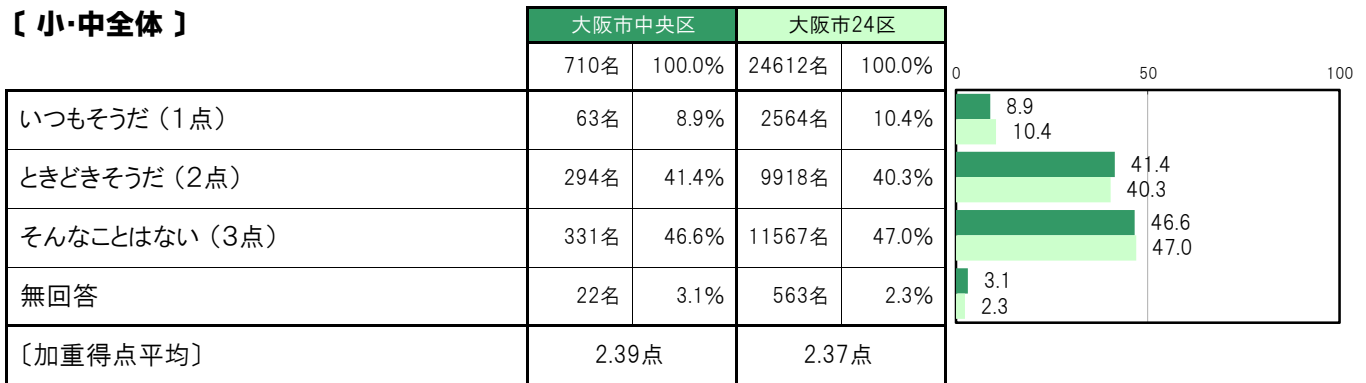
A-71-6. 不安な気持ちになる〔子ども 問22⑥〕

大阪市中央区〔小・中全体〕では、「いつもそうだ（1点）」63名 8.9%、「ときどきそうだ（2点）」294名 41.4%、「そんなことはない（3点）」331名 46.6%、〔加重得点平均〕は2.39点となっている。

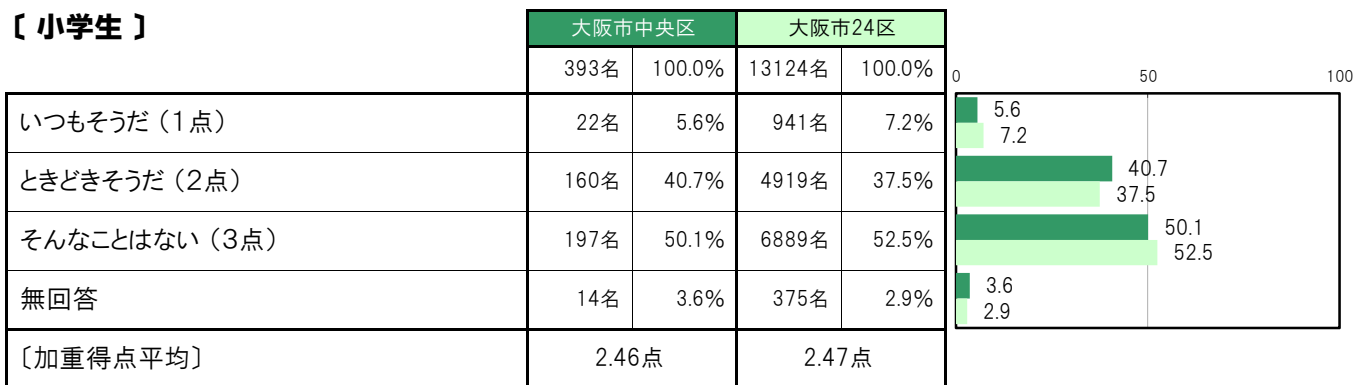
大阪市中央区〔小学生〕では、「いつもそうだ（1点）」22名 5.6%、「ときどきそうだ（2点）」160名 40.7%、「そんなことはない（3点）」197名 50.1%、〔加重得点平均〕は2.46点となっている。

大阪市中央区〔中学生〕では、「いつもそうだ（1点）」41名 12.9%、「ときどきそうだ（2点）」134名 42.3%、「そんなことはない（3点）」134名 42.3%、〔加重得点平均〕は2.30点となっている。

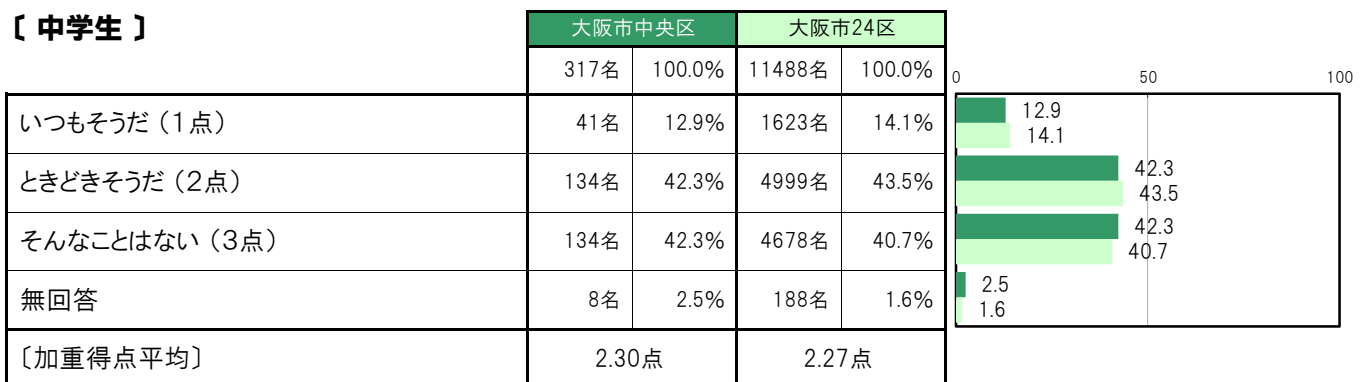
〔小・中全体〕



〔小学生〕



〔中学生〕



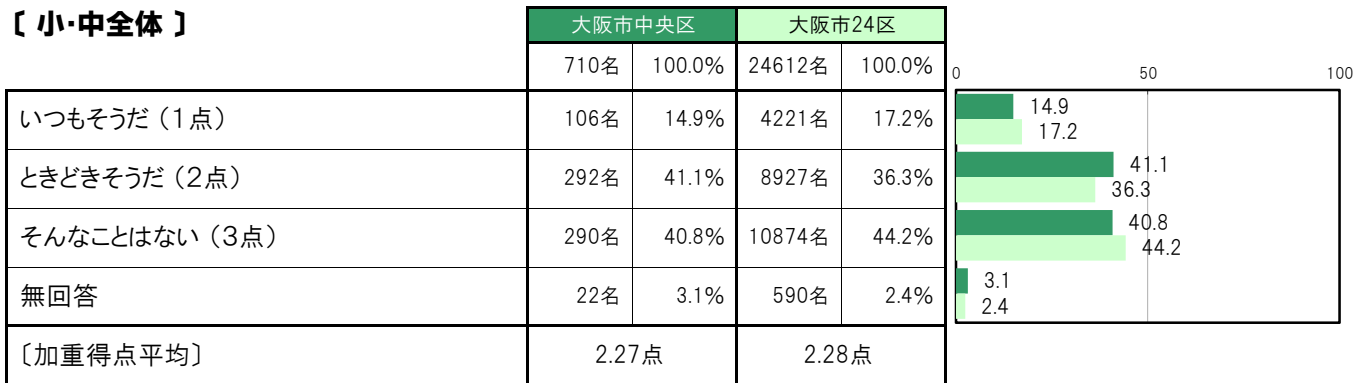
A-71-7.まわりが気になる【子ども 問22㉞】

大阪市中央区〔小・中全体〕では、「いつもそうだ（1点）」106名 14.9%、「ときどきそうだ（2点）」292名 41.1%、「そんなことはない（3点）」290名 40.8%、〔加重得点平均〕は2.27点となっている。

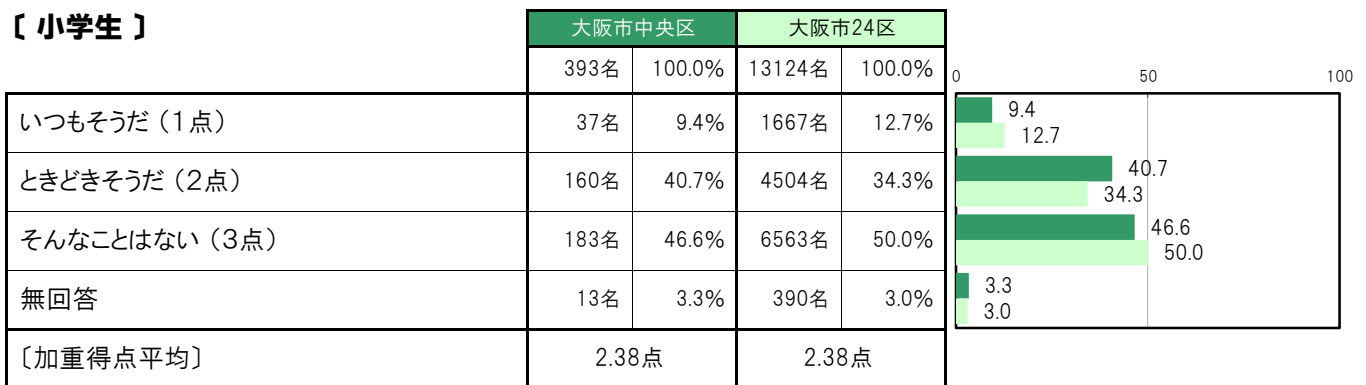
大阪市中央区〔小学生〕では、「いつもそうだ（1点）」37名 9.4%、「ときどきそうだ（2点）」160名 40.7%、「そんなことはない（3点）」183名 46.6%、〔加重得点平均〕は2.38点となっている。

大阪市中央区〔中学生〕では、「いつもそうだ（1点）」69名 21.8%、「ときどきそうだ（2点）」132名 41.6%、「そんなことはない（3点）」107名 33.8%、〔加重得点平均〕は2.12点となっている。

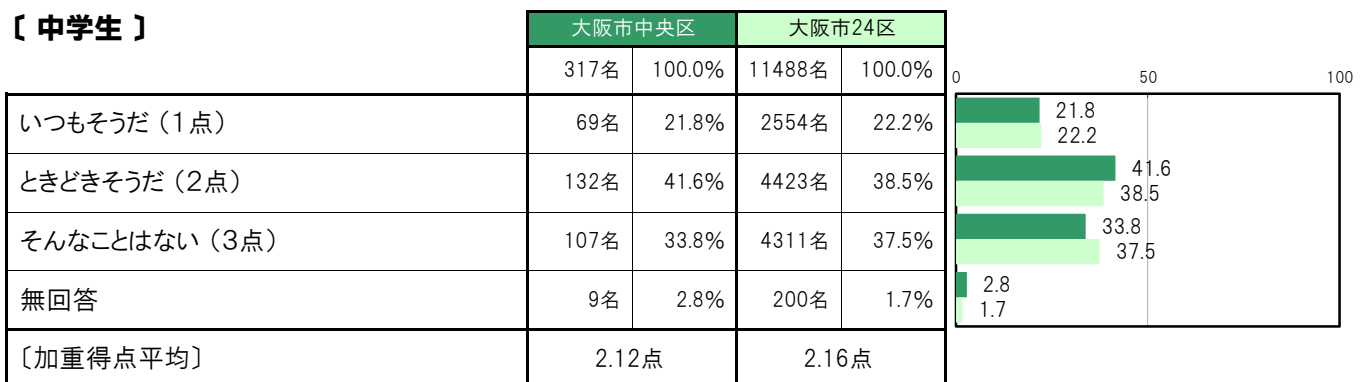
【小・中全体】



【小学生】



【中学生】



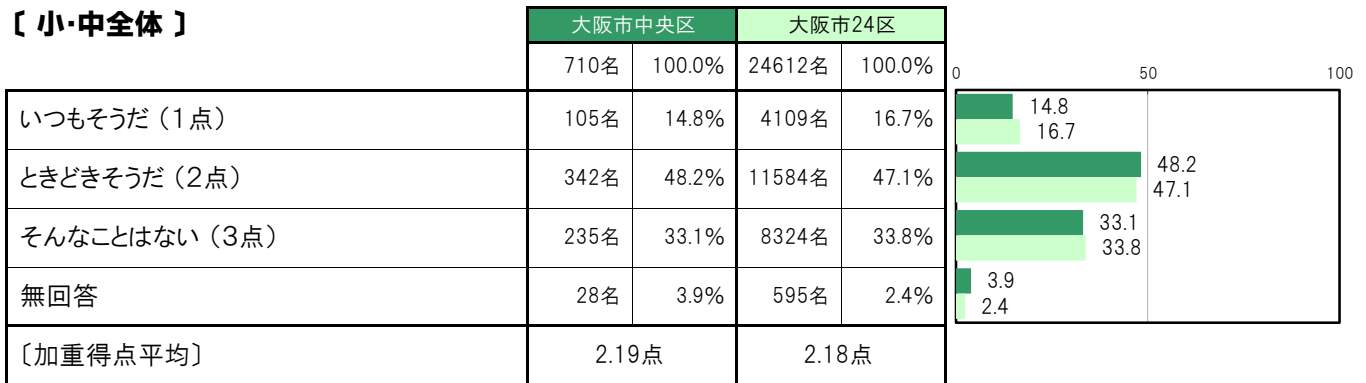
A-71-8.やる気が起きない【子ども 問22㊸】

大阪市中央区〔小・中全体〕では、「いつもそうだ（1点）」105名 14.8%、「ときどきそうだ（2点）」342名 48.2%、「そんなことはない（3点）」235名 33.1%、〔加重得点平均〕は2.19点となっている。

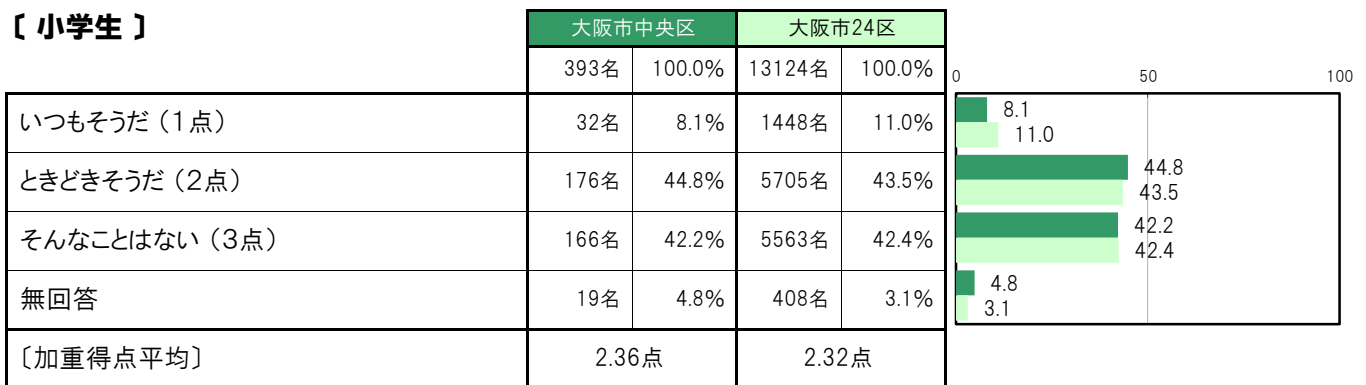
大阪市中央区〔小学生〕では、「いつもそうだ（1点）」32名 8.1%、「ときどきそうだ（2点）」176名 44.8%、「そんなことはない（3点）」166名 42.2%、〔加重得点平均〕は2.36点となっている。

大阪市中央区〔中学生〕では、「いつもそうだ（1点）」73名 23.0%、「ときどきそうだ（2点）」166名 52.4%、「そんなことはない（3点）」69名 21.8%、〔加重得点平均〕は1.99点となっている。

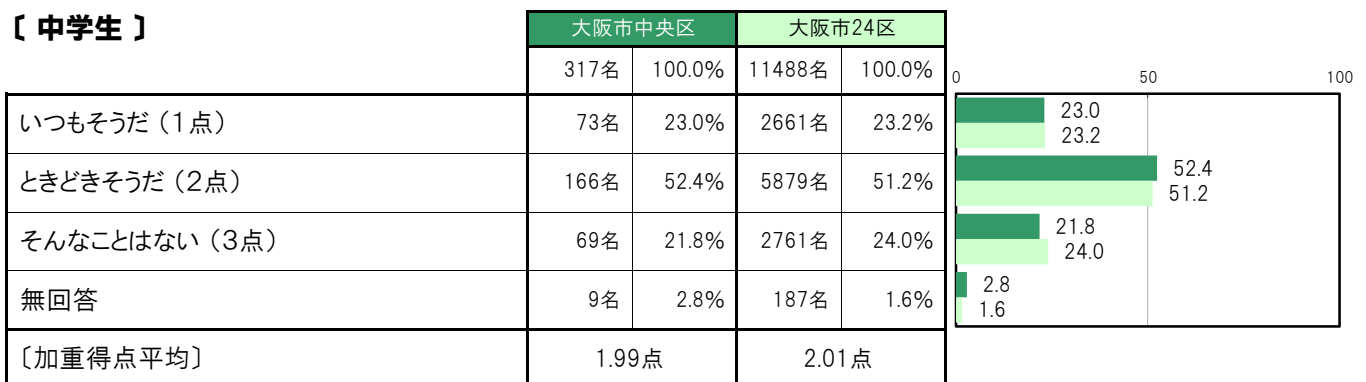
【小・中全体】



【小学生】



【中学生】



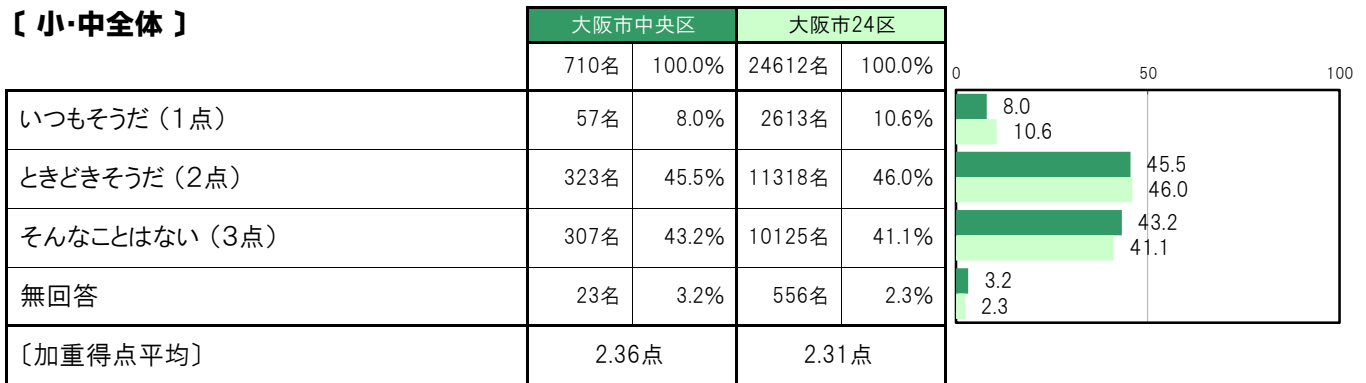
A-71-9.いろいろな【子ども 問22㊸】

大阪市中央区〔小・中全体〕では、「いつもそうだ（1点）」57名 8.0%、「ときどきそうだ（2点）」323名 45.5%、「そんなことはない（3点）」307名 43.2%、〔加重得点平均〕は2.36点となっている。

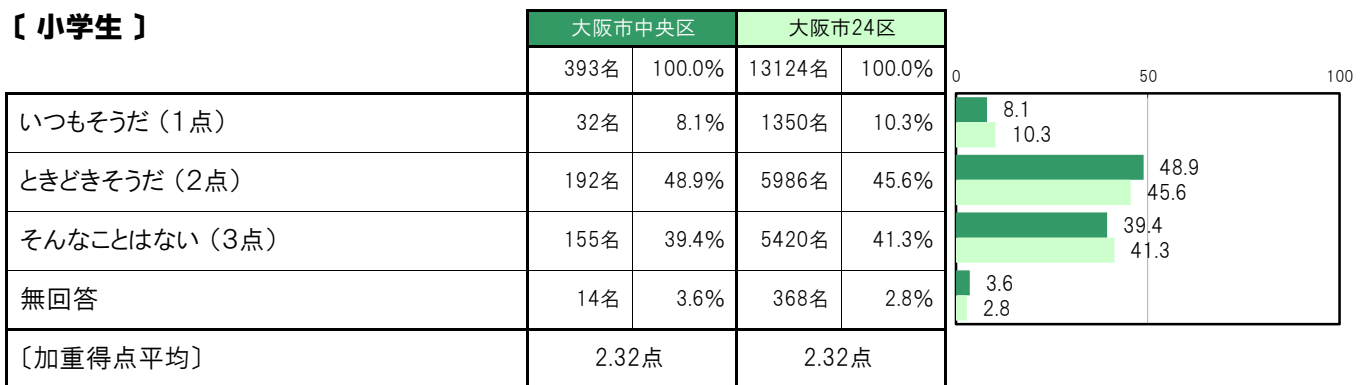
大阪市中央区〔小学生〕では、「いつもそうだ（1点）」32名 8.1%、「ときどきそうだ（2点）」192名 48.9%、「そんなことはない（3点）」155名 39.4%、〔加重得点平均〕は2.32点となっている。

大阪市中央区〔中学生〕では、「いつもそうだ（1点）」25名 7.9%、「ときどきそうだ（2点）」131名 41.3%、「そんなことはない（3点）」152名 47.9%、〔加重得点平均〕は2.41点となっている。

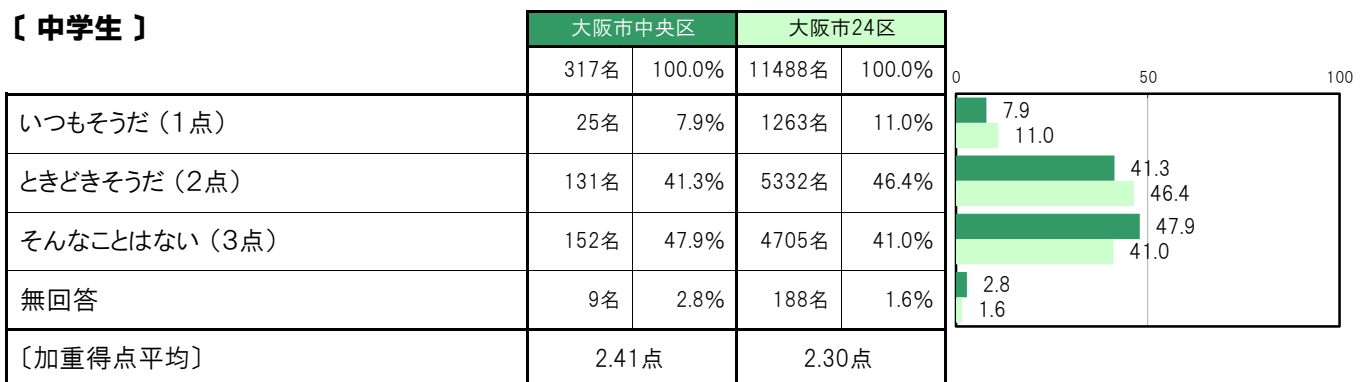
【小・中全体】



【小学生】



【中学生】



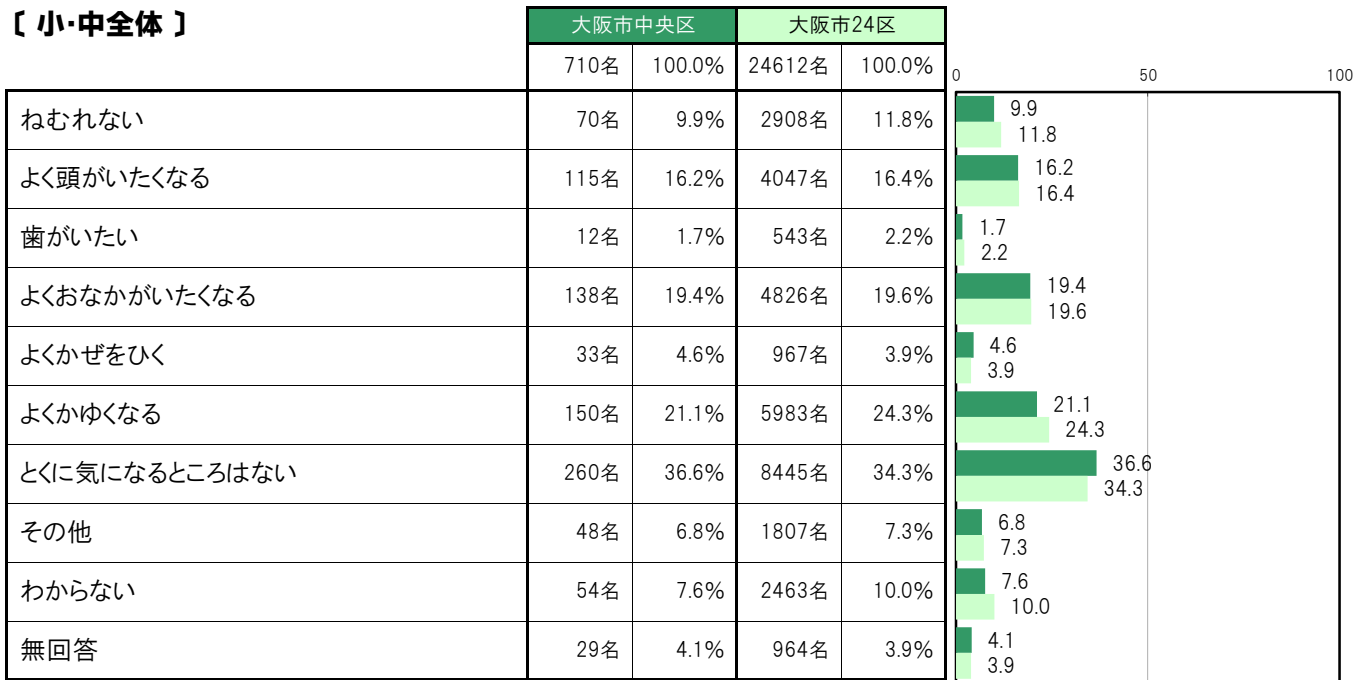
A-72.自分の体の状態で気になること〔子ども 問23〕

大阪市中央区〔小・中全体〕では、「とくに気になるところはない」260名 36.6%、「よくかゆくなる」150名 21.1%、「よくおなかがいなくなる」138名 19.4%、「よく頭がいなくなる」115名 16.2%、「ねむれない」70名 9.9%の順に高くなっている。

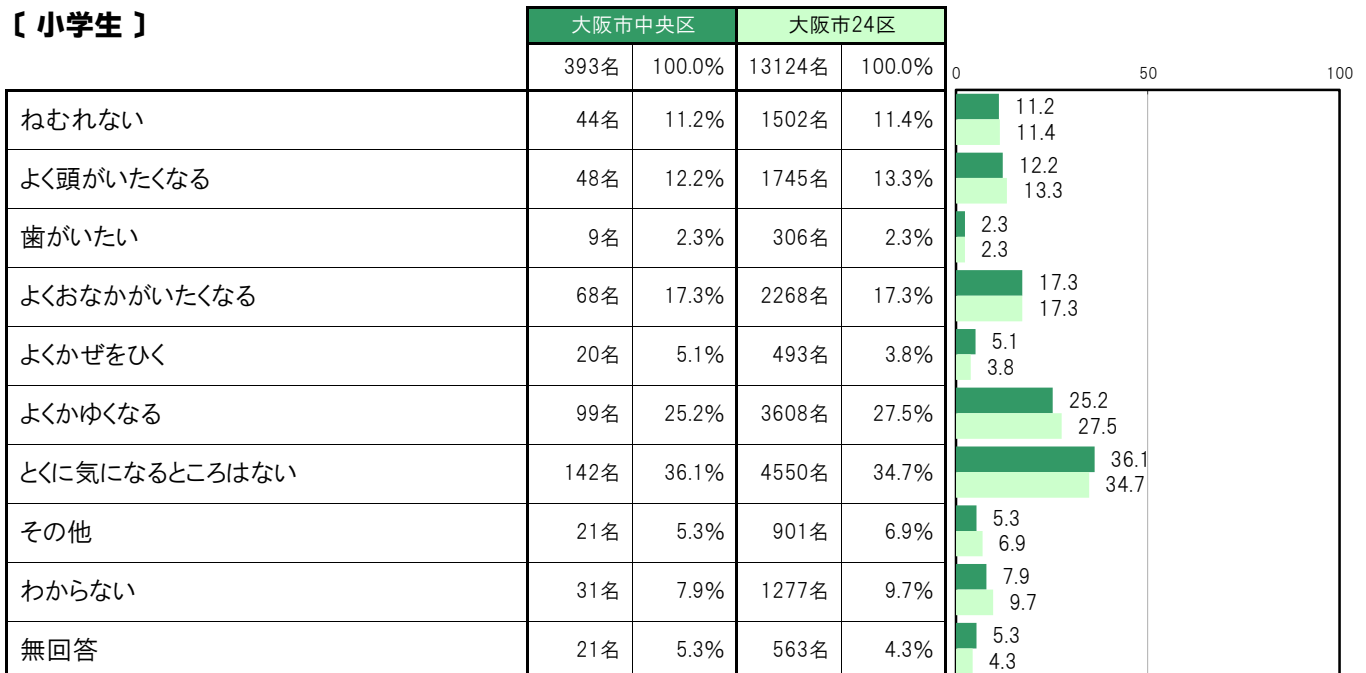
大阪市中央区〔小学生〕では、「とくに気になるところはない」142名 36.1%、「よくかゆくなる」99名 25.2%、「よくおなかがいなくなる」68名 17.3%、「よく頭がいなくなる」48名 12.2%、「ねむれない」44名 11.2%の順に高くなっている。

大阪市中央区〔中学生〕では、「とくに気になるところはない」118名 37.2%、「よくおなかがいなくなる」70名 22.1%、「よく頭がいなくなる」67名 21.1%、「よくかゆくなる」51名 16.1%、「その他」27名 8.5%の順に高くなっている。

〔小・中全体〕



〔小学生〕



〔中学生〕

	大阪市中央区		大阪市24区		0	50	100
	317名	100.0%	11488名	100.0%			
ねむれない	26名	8.2%	1406名	12.2%	8.2	12.2	
よく頭がいたくなる	67名	21.1%	2302名	20.0%	21.1	20.0	
歯がいたい	3名	0.9%	237名	2.1%	0.9	2.1	
よくおなかがいたくなる	70名	22.1%	2558名	22.3%	22.1	22.3	
よくかぜをひく	13名	4.1%	474名	4.1%	4.1	4.1	
よくかゆくなる	51名	16.1%	2375名	20.7%	16.1	20.7	
とくに気になるところはない	118名	37.2%	3895名	33.9%	37.2	33.9	
その他	27名	8.5%	906名	7.9%	8.5	7.9	
わからない	23名	7.3%	1186名	10.3%	7.3	10.3	
無回答	8名	2.5%	401名	3.5%	2.5	3.5	

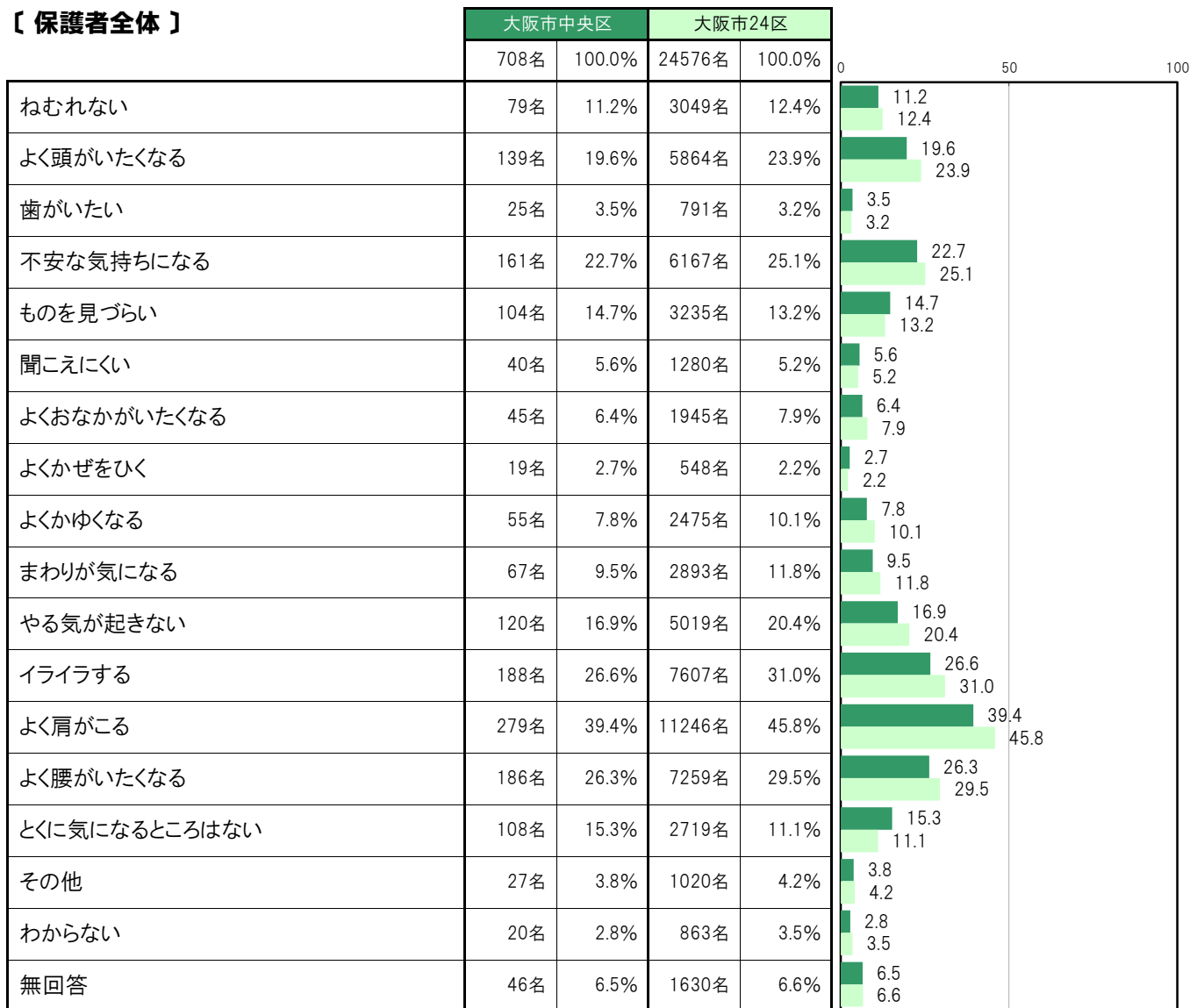
A-73.自分の体や気持ちについて気になること【保護者 問23】

大阪府中央区〔保護者全体〕では、「よく肩がこる」279名 39.4%、「イライラする」188名 26.6%、「よく腰がいたくなる」186名 26.3%、「不安な気持ちになる」161名 22.7%、「よく頭がいたくなる」139名 19.6%の順に高くなっている。

大阪府中央区〔小学生保護者〕では、「よく肩がこる」152名 38.6%、「イライラする」116名 29.4%、「よく腰がいたくなる」93名 23.6%、「不安な気持ちになる」89名 22.6%、「よく頭がいたくなる」70名 17.8%の順に高くなっている。

大阪府中央区〔中学生保護者〕では、「よく肩がこる」127名 40.4%、「よく腰がいたくなる」93名 29.6%、「不安な気持ちになる」72名 22.9%、「イライラする」72名 22.9%、「よく頭がいたくなる」69名 22.0%の順に高くなっている。

【保護者全体】



〔小学生保護者〕

	大阪市中央区		大阪市24区		0	50	100
	394名	100.0%	13141名	100.0%			
ねむれない	40名	10.2%	1574名	12.0%	10.2	12.0	
よく頭がいたくなる	70名	17.8%	3141名	23.9%	17.8	23.9	
歯がいたい	16名	4.1%	432名	3.3%	4.1	3.3	
不安な気持ちになる	89名	22.6%	3273名	24.9%	22.6	24.9	
ものを見づらい	53名	13.5%	1522名	11.6%	13.5	11.6	
聞こえにくい	21名	5.3%	636名	4.8%	5.3	4.8	
よくおなかがいたくなる	24名	6.1%	1051名	8.0%	6.1	8.0	
よくかぜをひく	15名	3.8%	346名	2.6%	3.8	2.6	
よくかゆくなる	32名	8.1%	1261名	9.6%	8.1	9.6	
まわりが気になる	46名	11.7%	1593名	12.1%	11.7	12.1	
やる気が起きない	66名	16.8%	2725名	20.7%	16.8	20.7	
イライラする	116名	29.4%	4392名	33.4%	29.4	33.4	
よく肩がこる	152名	38.6%	6043名	46.0%	38.6	46.0	
よく腰がいたくなる	93名	23.6%	3799名	28.9%	23.6	28.9	
とくに気になるところはない	63名	16.0%	1500名	11.4%	16.0	11.4	
その他	11名	2.8%	512名	3.9%	2.8	3.9	
わからない	11名	2.8%	438名	3.3%	2.8	3.3	
無回答	20名	5.1%	834名	6.3%	5.1	6.3	

〔中学生保護者〕

	大阪市中央区		大阪市24区		0	50	100
	314名	100.0%	11435名	100.0%			
ねむれない	39名	12.4%	1475名	12.9%	12.4	12.9	
よく頭がいたくなる	69名	22.0%	2723名	23.8%	22.0	23.8	
歯がいたい	9名	2.9%	359名	3.1%	2.9	3.1	
不安な気持ちになる	72名	22.9%	2894名	25.3%	22.9	25.3	
ものを見づらい	51名	16.2%	1713名	15.0%	16.2	15.0	
聞こえにくい	19名	6.1%	644名	5.6%	6.1	5.6	
よくおなかがいたくなる	21名	6.7%	894名	7.8%	6.7	7.8	
よくかぜをひく	4名	1.3%	202名	1.8%	1.3	1.8	
よくかゆくなる	23名	7.3%	1214名	10.6%	7.3	10.6	
まわりが気になる	21名	6.7%	1300名	11.4%	6.7	11.4	
やる気が起きない	54名	17.2%	2294名	20.1%	17.2	20.1	
イライラする	72名	22.9%	3215名	28.1%	22.9	28.1	
よく肩がこる	127名	40.4%	5203名	45.5%	40.4	45.5	
よく腰がいたくなる	93名	29.6%	3460名	30.3%	29.6	30.3	
とくに気になるところはない	45名	14.3%	1219名	10.7%	14.3	10.7	
その他	16名	5.1%	508名	4.4%	5.1	4.4	
わからない	9名	2.9%	425名	3.7%	2.9	3.7	
無回答	26名	8.3%	796名	7.0%	8.3	7.0	

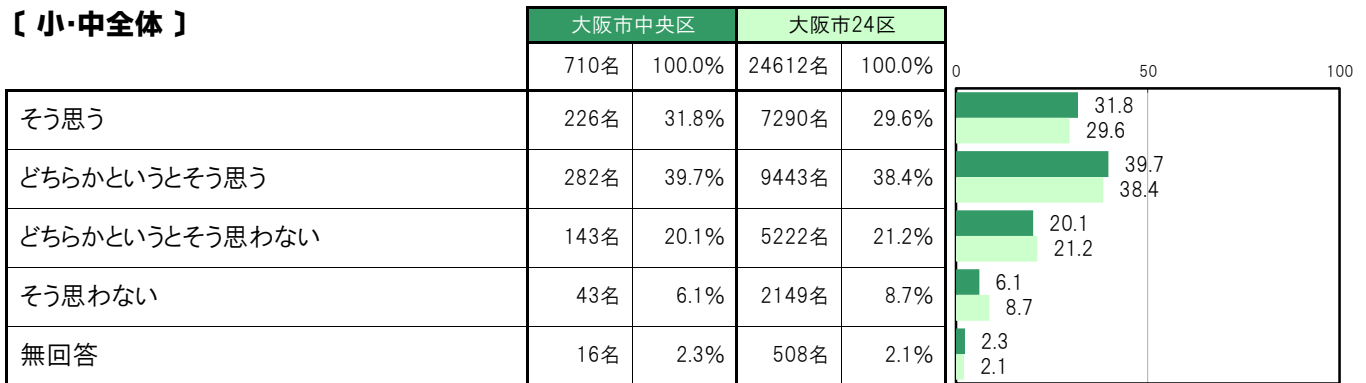
A-74. つらいことがあってもすぐに立ち直る【子ども 問25】

大阪市中央区〔小・中全体〕では、「そう思う」226名 31.8%、「どちらかというと思う」282名 39.7%、「どちらかというと思わない」143名 20.1%、「そう思わない」43名 6.1%となっている。

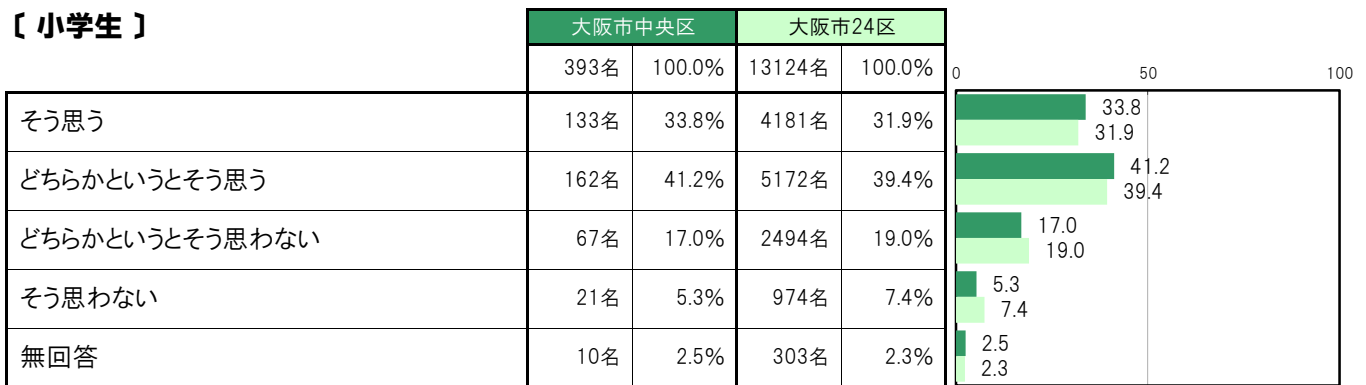
大阪市中央区〔小学生〕では、「そう思う」133名 33.8%、「どちらかというと思う」162名 41.2%、「どちらかというと思わない」67名 17.0%、「そう思わない」21名 5.3%となっている。

大阪市中央区〔中学生〕では、「そう思う」93名 29.3%、「どちらかというと思う」120名 37.9%、「どちらかというと思わない」76名 24.0%、「そう思わない」22名 6.9%となっている。

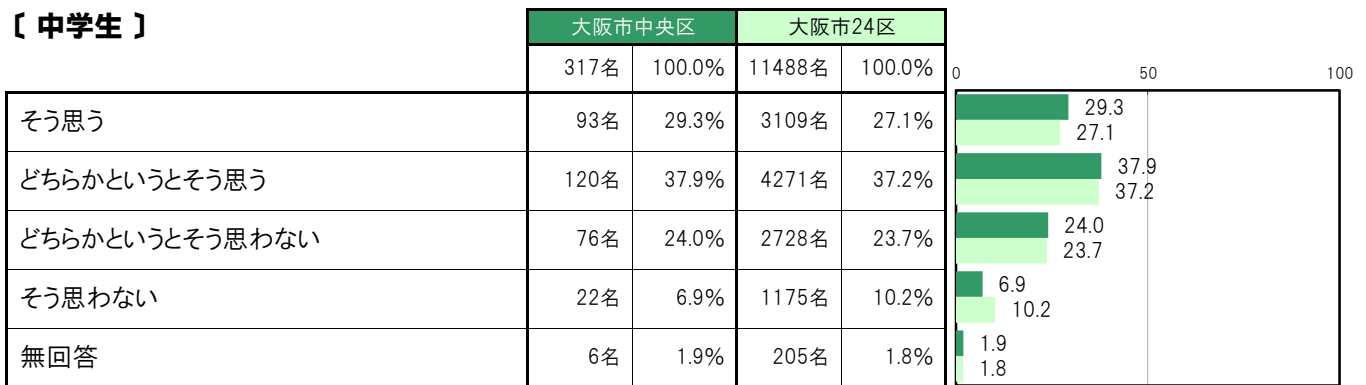
〔小・中全体〕



〔小学生〕



〔中学生〕



A-75.自分に自信がある【子ども 問26(1)】

大阪市中央区〔小・中全体〕では、「ある（4点）」182名 25.6%、「どちらかというところ（3点）」233名 32.8%、「どちらかというところない（2点）」204名 28.7%、「ない（1点）」74名 10.4%、〔加重得点平均〕は2.75点となっている。

大阪市中央区〔小学生〕では、「ある（4点）」128名 32.6%、「どちらかというところ（3点）」146名 37.2%、「どちらかというところない（2点）」85名 21.6%、「ない（1点）」25名 6.4%、〔加重得点平均〕は2.98点となっている。

大阪市中央区〔中学生〕では、「ある（4点）」54名 17.0%、「どちらかというところ（3点）」87名 27.4%、「どちらかというところない（2点）」119名 37.5%、「ない（1点）」49名 15.5%、〔加重得点平均〕は2.47点となっている。

【小・中全体】

	大阪市中央区		大阪市24区		0	50	100
	710名	100.0%	24612名	100.0%			
ある（4点）	182名	25.6%	5396名	21.9%	25.6 21.9		
どちらかというところ（3点）	233名	32.8%	8294名	33.7%	32.8 33.7		
どちらかというところない（2点）	204名	28.7%	6891名	28.0%	28.7 28.0		
ない（1点）	74名	10.4%	3499名	14.2%	10.4 14.2		
無回答	17名	2.4%	532名	2.2%	2.4 2.2		
〔加重得点平均〕	2.75点		2.65点				

【小学生】

	大阪市中央区		大阪市24区		0	50	100
	393名	100.0%	13124名	100.0%			
ある（4点）	128名	32.6%	3646名	27.8%	32.6 27.8		
どちらかというところ（3点）	146名	37.2%	4854名	37.0%	37.2 37.0		
どちらかというところない（2点）	85名	21.6%	3010名	22.9%	21.6 22.9		
ない（1点）	25名	6.4%	1295名	9.9%	6.4 9.9		
無回答	9名	2.3%	319名	2.4%	2.3 2.4		
〔加重得点平均〕	2.98点		2.85点				

【中学生】

	大阪市中央区		大阪市24区		0	50	100
	317名	100.0%	11488名	100.0%			
ある（4点）	54名	17.0%	1750名	15.2%	17.0 15.2		
どちらかというところ（3点）	87名	27.4%	3440名	29.9%	27.4 29.9		
どちらかというところない（2点）	119名	37.5%	3881名	33.8%	37.5 33.8		
ない（1点）	49名	15.5%	2204名	19.2%	15.5 19.2		
無回答	8名	2.5%	213名	1.9%	2.5 1.9		
〔加重得点平均〕	2.47点		2.42点				

A-76. 自分の考えをはっきり相手に伝えられる【子ども 問26(2)】

大阪市中央区〔小・中全体〕では、「できる(4点)」188名 26.5%、「どちらかというとできる(3点)」271名 38.2%、「どちらかというとできない(2点)」191名 26.9%、「できない(1点)」45名 6.3%、〔加重得点平均〕は2.87点となっている。

大阪市中央区〔小学生〕では、「できる(4点)」114名 29.0%、「どちらかというとできる(3点)」167名 42.5%、「どちらかというとできない(2点)」85名 21.6%、「できない(1点)」17名 4.3%、〔加重得点平均〕は2.99点となっている。

大阪市中央区〔中学生〕では、「できる(4点)」74名 23.3%、「どちらかというとできる(3点)」104名 32.8%、「どちらかというとできない(2点)」106名 33.4%、「できない(1点)」28名 8.8%、〔加重得点平均〕は2.72点となっている。

【小・中全体】

	大阪市中央区		大阪市24区		加重得点平均
	人数	割合	人数	割合	
できる(4点)	188名	26.5%	6109名	24.8%	26.5 24.8
どちらかというとできる(3点)	271名	38.2%	9046名	36.8%	38.2 36.8
どちらかというとできない(2点)	191名	26.9%	6767名	27.5%	26.9 27.5
できない(1点)	45名	6.3%	2180名	8.9%	6.3 8.9
無回答	15名	2.1%	510名	2.1%	2.1 2.1
〔加重得点平均〕	2.87点		2.79点		

【小学生】

	大阪市中央区		大阪市24区		加重得点平均
	人数	割合	人数	割合	
できる(4点)	114名	29.0%	3547名	27.0%	29.0 27.0
どちらかというとできる(3点)	167名	42.5%	5087名	38.8%	42.5 38.8
どちらかというとできない(2点)	85名	21.6%	3241名	24.7%	21.6 24.7
できない(1点)	17名	4.3%	943名	7.2%	4.3 7.2
無回答	10名	2.5%	306名	2.3%	2.5 2.3
〔加重得点平均〕	2.99点		2.88点		

【中学生】

	大阪市中央区		大阪市24区		加重得点平均
	人数	割合	人数	割合	
できる(4点)	74名	23.3%	2562名	22.3%	23.3 22.3
どちらかというとできる(3点)	104名	32.8%	3959名	34.5%	32.8 34.5
どちらかというとできない(2点)	106名	33.4%	3526名	30.7%	33.4 30.7
できない(1点)	28名	8.8%	1237名	10.8%	8.8 10.8
無回答	5名	1.6%	204名	1.8%	1.6 1.8
〔加重得点平均〕	2.72点		2.70点		

A-77.自分の将来の夢や目標を持っている【子ども 問26(3)】

大阪市中央区〔小・中全体〕では、「持っている(4点)」354名 49.9%、「どちらかというを持っている(3点)」145名 20.4%、「どちらかというを持っていない(2点)」113名 15.9%、「持っていない(1点)」87名 12.3%、〔加重得点平均〕は3.10点となっている。

大阪市中央区〔小学生〕では、「持っている(4点)」251名 63.9%、「どちらかというを持っている(3点)」68名 17.3%、「どちらかというを持っていない(2点)」34名 8.7%、「持っていない(1点)」33名 8.4%、〔加重得点平均〕は3.39点となっている。

大阪市中央区〔中学生〕では、「持っている(4点)」103名 32.5%、「どちらかというを持っている(3点)」77名 24.3%、「どちらかというを持っていない(2点)」79名 24.9%、「持っていない(1点)」54名 17.0%、〔加重得点平均〕は2.73点となっている。

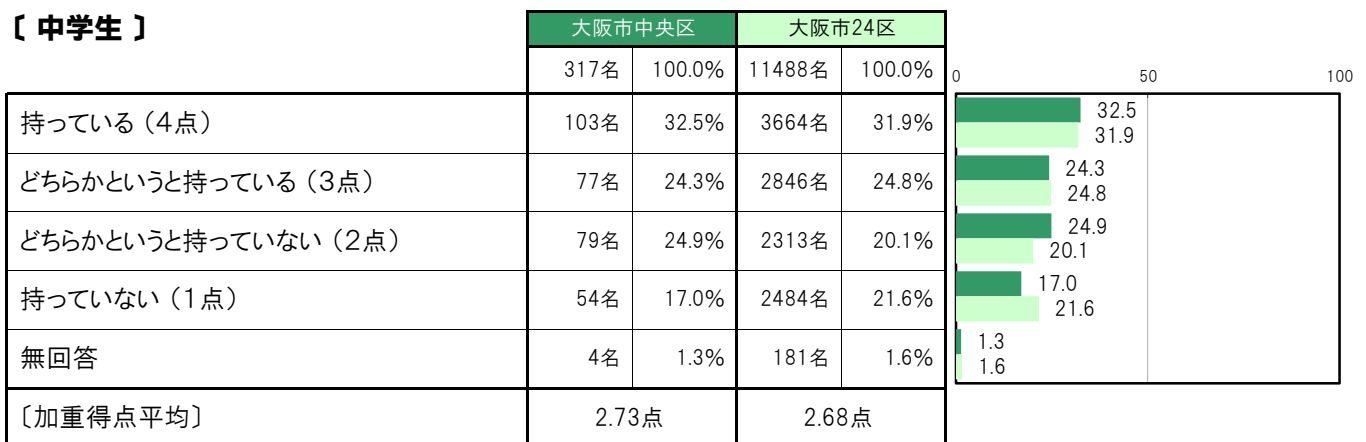
【小・中全体】



【小学生】



【中学生】



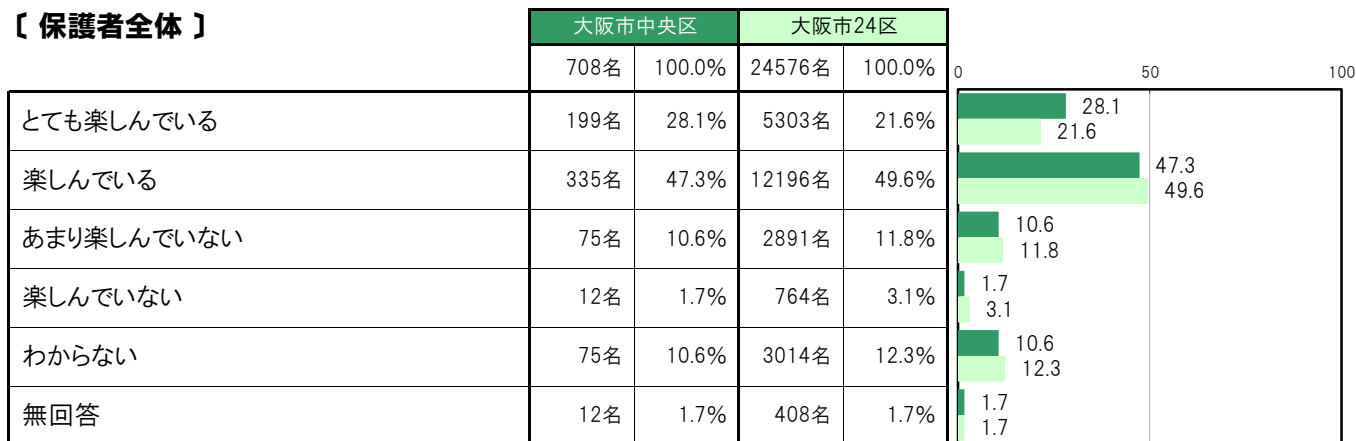
A-78.生活を楽しんでいるか【保護者 問22(1)】

大阪市中央区〔保護者全体〕では、「とても楽しんでいる」199名 28.1%、「楽しんでいる」335名 47.3%、「あまり楽しんでいない」75名 10.6%、「楽しんでいない」12名 1.7%、「わからない」75名 10.6%となっている。

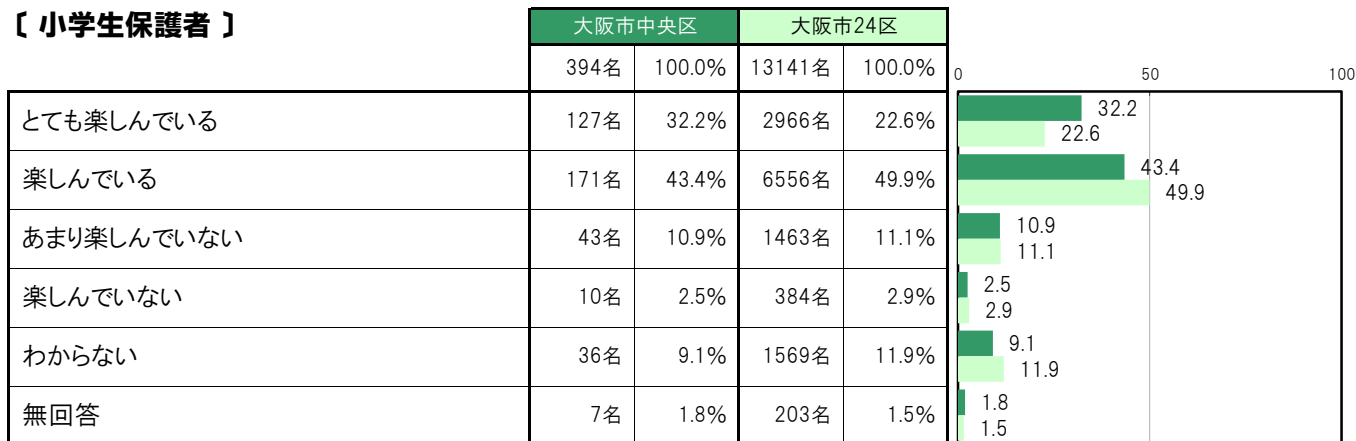
大阪市中央区〔小学生保護者〕では、「とても楽しんでいる」127名 32.2%、「楽しんでいる」171名 43.4%、「あまり楽しんでいない」43名 10.9%、「楽しんでいない」10名 2.5%、「わからない」36名 9.1%となっている。

大阪市中央区〔中学生保護者〕では、「とても楽しんでいる」72名 22.9%、「楽しんでいる」164名 52.2%、「あまり楽しんでいない」32名 10.2%、「楽しんでいない」2名 0.6%、「わからない」39名 12.4%となっている。

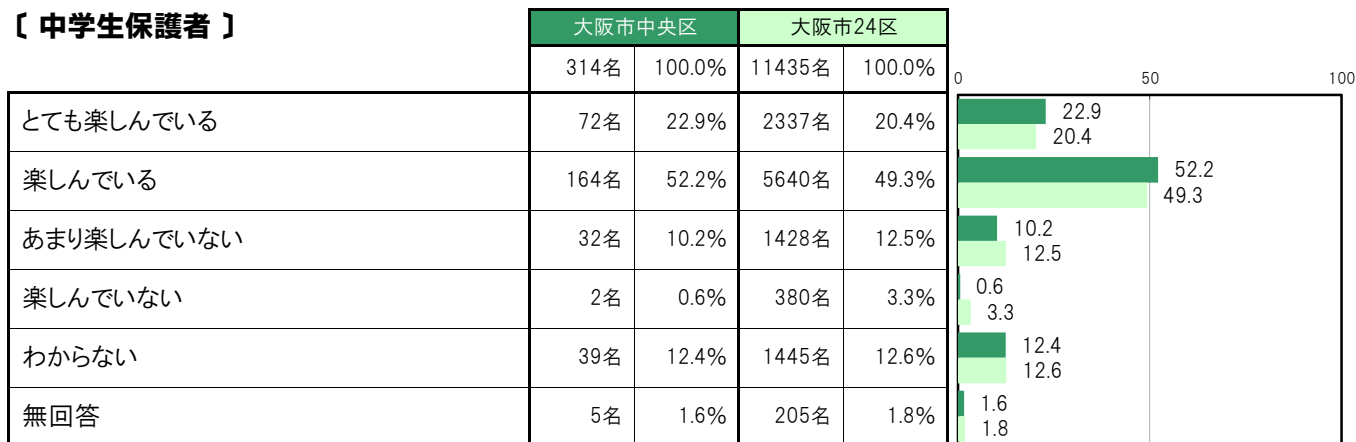
【保護者全体】



【小学生保護者】



【中学生保護者】



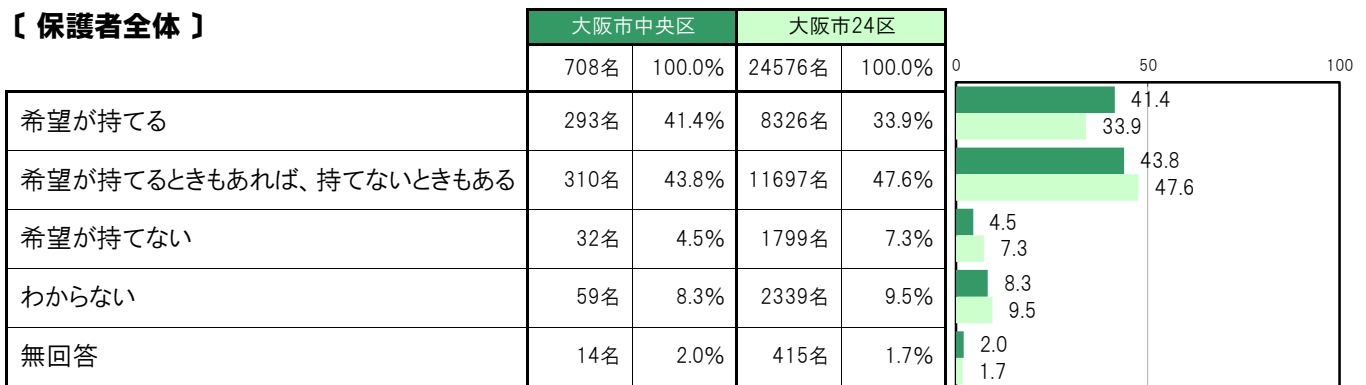
A-79. 将来に対する希望〔保護者 問22(2)〕

大阪市中央区〔保護者全体〕では、「希望が持てる」293名 41.4%、「希望が持てるときもあれば、持てないときもある」310名 43.8%、「希望が持てない」32名 4.5%、「わからない」59名 8.3%となっている。

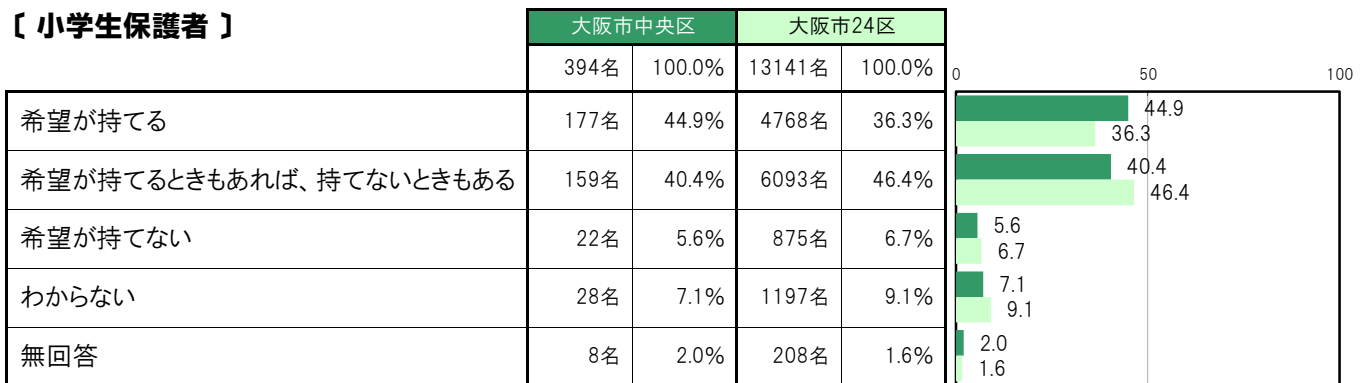
大阪市中央区〔小学生保護者〕では、「希望が持てる」177名 44.9%、「希望が持てるときもあれば、持てないときもある」159名 40.4%、「希望が持てない」22名 5.6%、「わからない」28名 7.1%となっている。

大阪市中央区〔中学生保護者〕では、「希望が持てる」116名 36.9%、「希望が持てるときもあれば、持てないときもある」151名 48.1%、「希望が持てない」10名 3.2%、「わからない」31名 9.9%となっている。

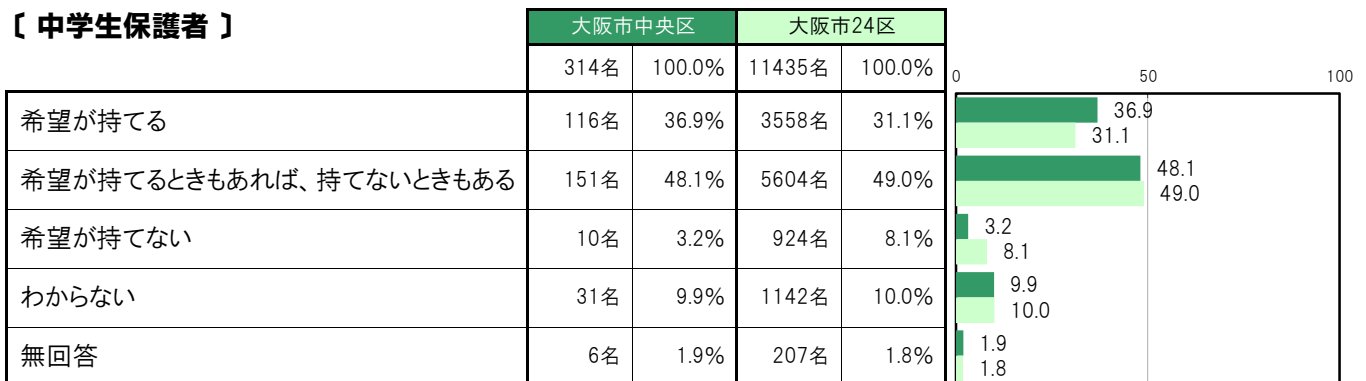
〔保護者全体〕



〔小学生保護者〕



〔中学生保護者〕



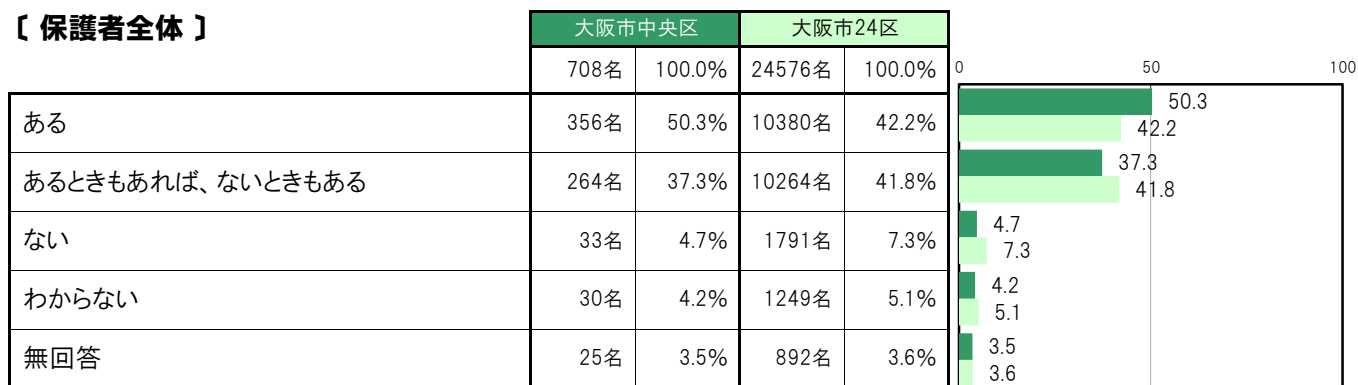
A-80. ストレスを発散できるもの【保護者 問22(3)】

大阪市中央区〔保護者全体〕では、「ある」356名 50.3%、「あるときもあれば、ないときもある」264名 37.3%、「ない」33名 4.7%、「わからない」30名 4.2%となっている。

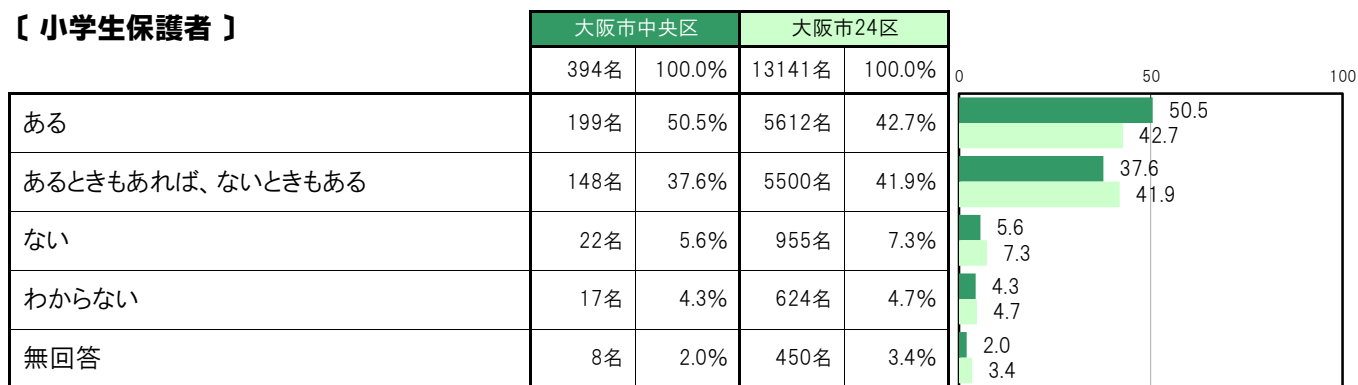
大阪市中央区〔小学生保護者〕では、「ある」199名 50.5%、「あるときもあれば、ないときもある」148名 37.6%、「ない」22名 5.6%、「わからない」17名 4.3%となっている。

大阪市中央区〔中学生保護者〕では、「ある」157名 50.0%、「あるときもあれば、ないときもある」116名 36.9%、「ない」11名 3.5%、「わからない」13名 4.1%となっている。

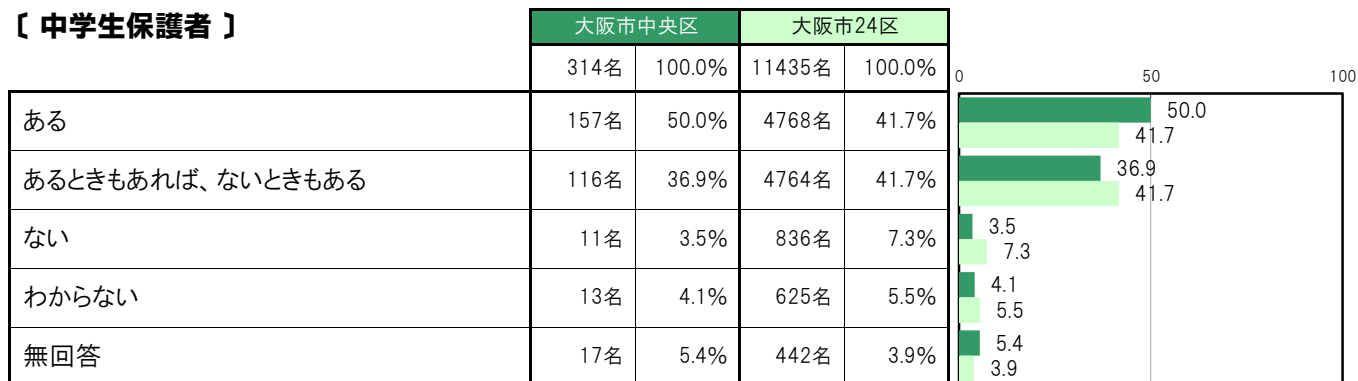
【保護者全体】



【小学生保護者】



【中学生保護者】



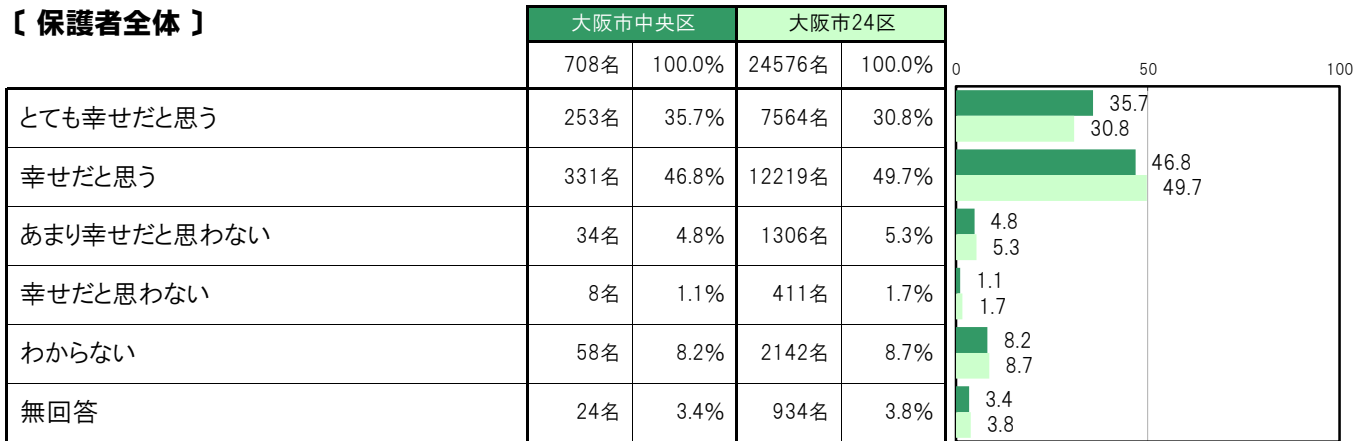
A-81.自分が幸せと思うか〔保護者 問22(4)〕

大阪市中央区〔保護者全体〕では、「とても幸せだと思う」253名 35.7%、「幸せだと思う」331名 46.8%、「あまり幸せだと思わない」34名 4.8%、「幸せだと思わない」8名 1.1%、「わからない」58名 8.2%となっている。

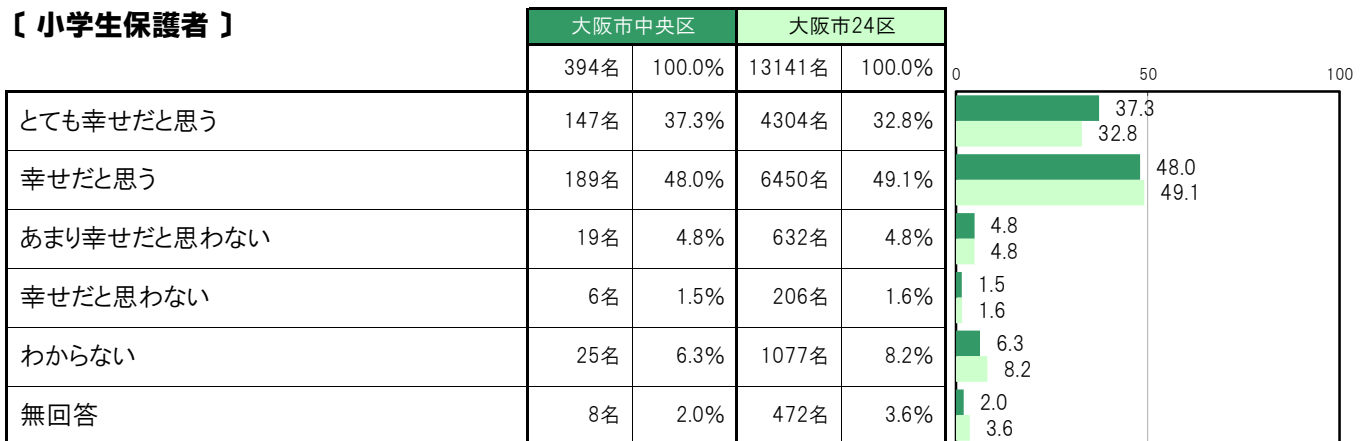
大阪市中央区〔小学生保護者〕では、「とても幸せだと思う」147名 37.3%、「幸せだと思う」189名 48.0%、「あまり幸せだと思わない」19名 4.8%、「幸せだと思わない」6名 1.5%、「わからない」25名 6.3%となっている。

大阪市中央区〔中学生保護者〕では、「とても幸せだと思う」106名 33.8%、「幸せだと思う」142名 45.2%、「あまり幸せだと思わない」15名 4.8%、「幸せだと思わない」2名 0.6%、「わからない」33名 10.5%となっている。

〔保護者全体〕



〔小学生保護者〕



〔中学生保護者〕



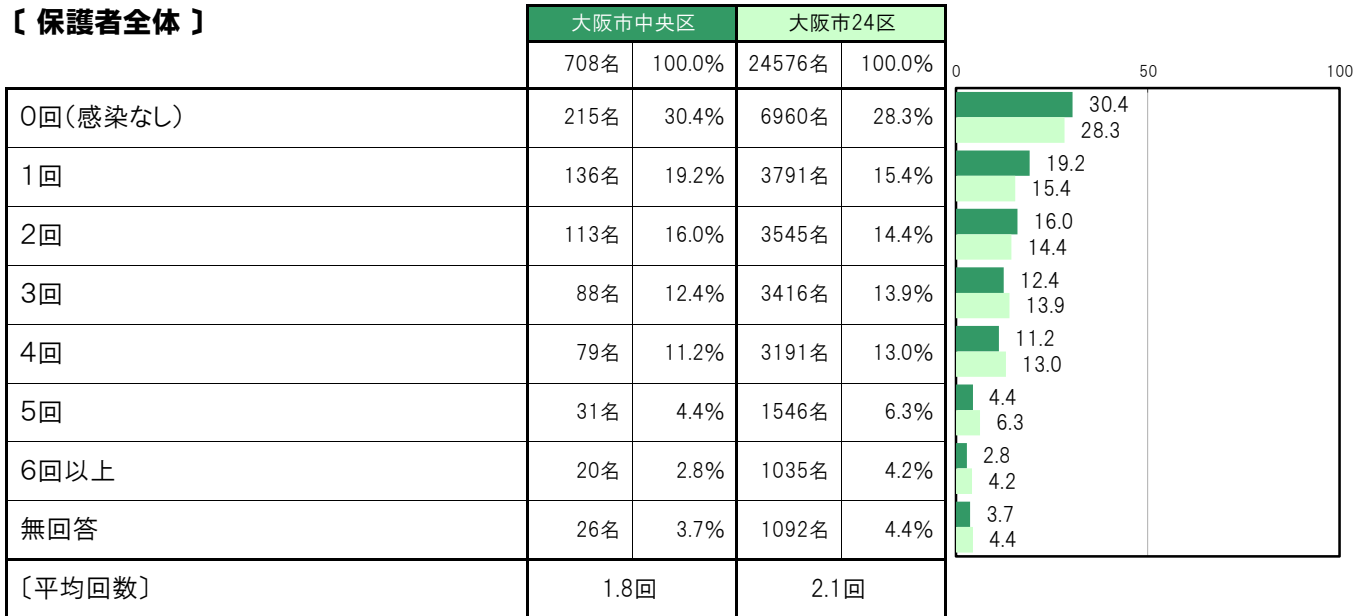
A-82.1年間での家族の新型コロナ感染回数【保護者 問27】

大阪市中央区〔保護者全体〕では、「0回(感染なし)」215名 30.4%、「1回」136名 19.2%、「2回」113名 16.0%、「3回」88名 12.4%、「4回」79名 11.2%、「5回」31名 4.4%、「6回以上」20名 2.8%、〔平均回数〕は1.8回となっている。

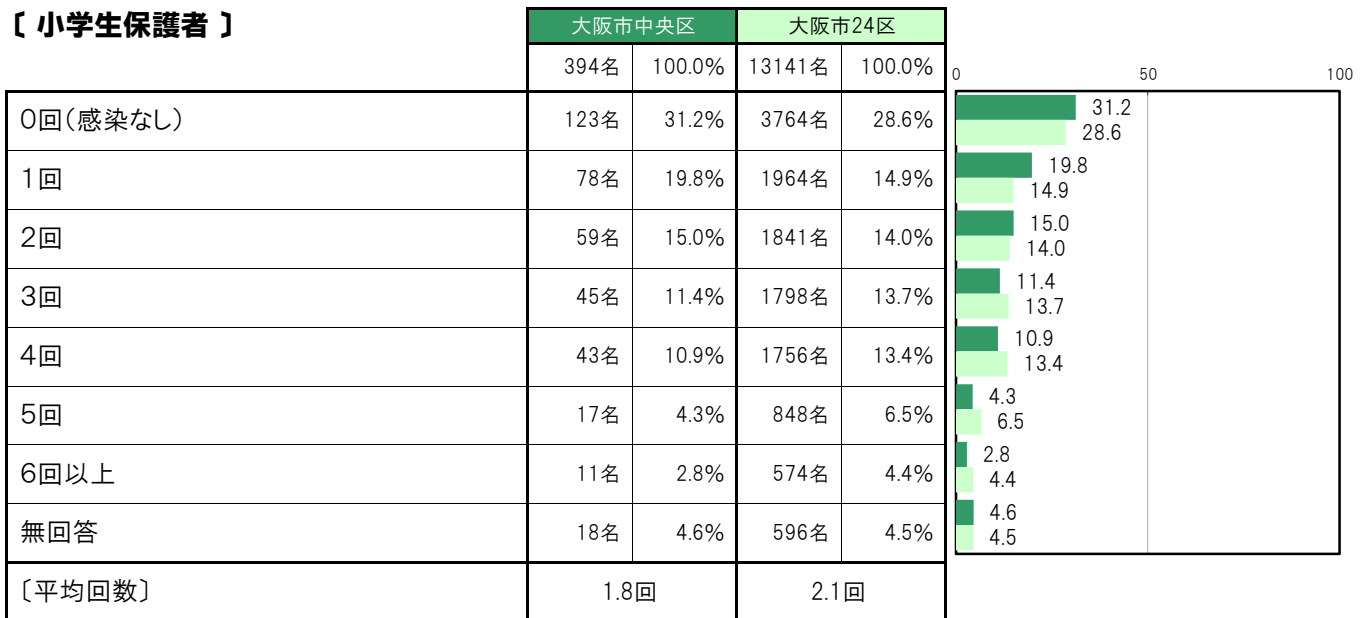
大阪市中央区〔小学生保護者〕では、「0回(感染なし)」123名 31.2%、「1回」78名 19.8%、「2回」59名 15.0%、「3回」45名 11.4%、「4回」43名 10.9%、「5回」17名 4.3%、「6回以上」11名 2.8%、〔平均回数〕は1.8回となっている。

大阪市中央区〔中学生保護者〕では、「0回(感染なし)」92名 29.3%、「1回」58名 18.5%、「2回」54名 17.2%、「3回」43名 13.7%、「4回」36名 11.5%、「5回」14名 4.5%、「6回以上」9名 2.9%、〔平均回数〕は1.9回となっている。

【保護者全体】



【小学生保護者】



〔中学生保護者〕

	大阪市中央区		大阪市24区		0	50	100
	314名	100.0%	11435名	100.0%			
0回(感染なし)	92名	29.3%	3196名	27.9%	29.3	27.9	
1回	58名	18.5%	1827名	16.0%	18.5	16.0	
2回	54名	17.2%	1704名	14.9%	17.2	14.9	
3回	43名	13.7%	1618名	14.1%	13.7	14.1	
4回	36名	11.5%	1435名	12.5%	11.5	12.5	
5回	14名	4.5%	698名	6.1%	4.5	6.1	
6回以上	9名	2.9%	461名	4.0%	2.9	4.0	
無回答	8名	2.5%	496名	4.3%	2.5	4.3	
[平均回数]	1.9回		2.1回				

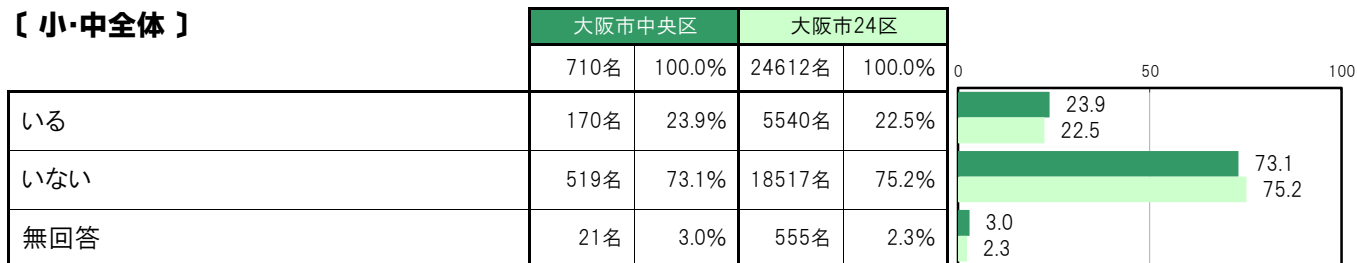
A-83.あなたが世話をしている人はいですか【子ども 問29(1)】

大阪府中央区〔小・中全体〕では、「いる」170名 23.9%、「いない」519名 73.1%となっている。

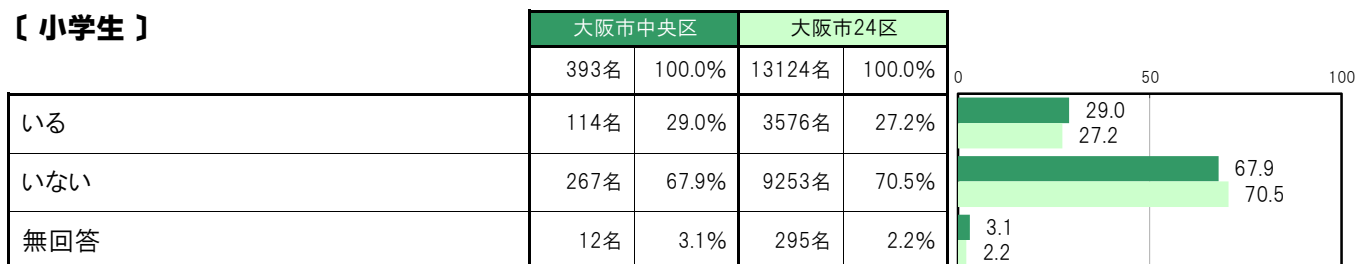
大阪府中央区〔小学生〕では、「いる」114名 29.0%、「いない」267名 67.9%となっている。

大阪府中央区〔中学生〕では、「いる」56名 17.7%、「いない」252名 79.5%となっている。

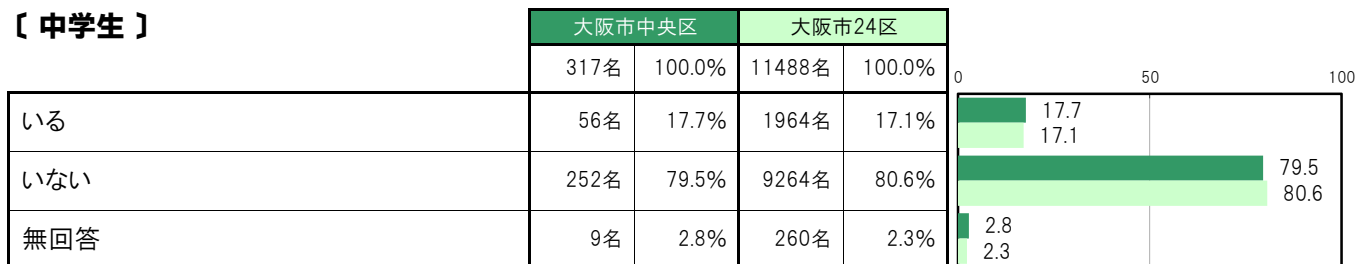
【小・中全体】



【小学生】



【中学生】



A-84.あなたが世話をしている人【子ども 問29(2)】

大阪市中央区〔小・中全体〕では、「お母さん」66名 38.8%、「お父さん」37名 21.8%、「おばあちゃん」17名 10.0%、「おじいちゃん」9名 5.3%、「きょうだい」115名 67.6%、「その他」22名 12.9%となっている。

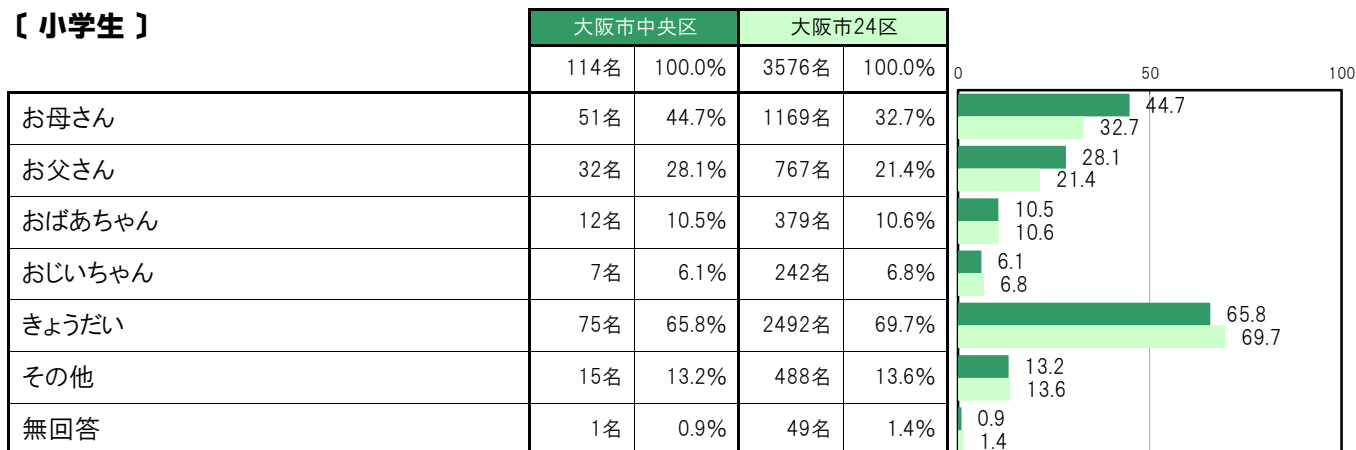
大阪市中央区〔小学生〕では、「お母さん」51名 44.7%、「お父さん」32名 28.1%、「おばあちゃん」12名 10.5%、「おじいちゃん」7名 6.1%、「きょうだい」75名 65.8%、「その他」15名 13.2%となっている。

大阪市中央区〔中学生〕では、「お母さん」15名 26.8%、「お父さん」5名 8.9%、「おばあちゃん」5名 8.9%、「おじいちゃん」2名 3.6%、「きょうだい」40名 71.4%、「その他」7名 12.5%となっている。

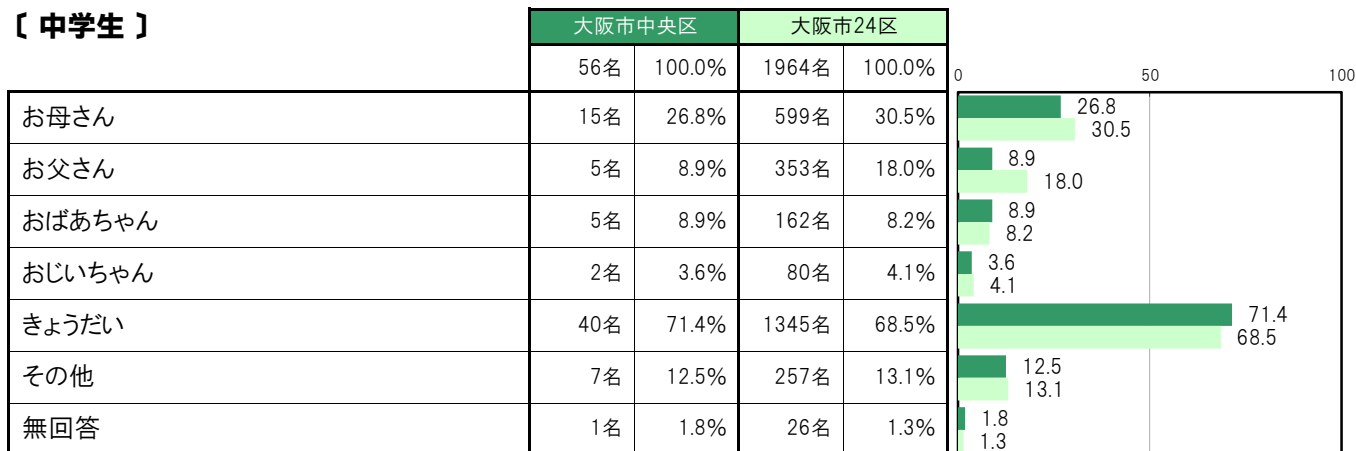
〔小・中全体〕



〔小学生〕



〔中学生〕



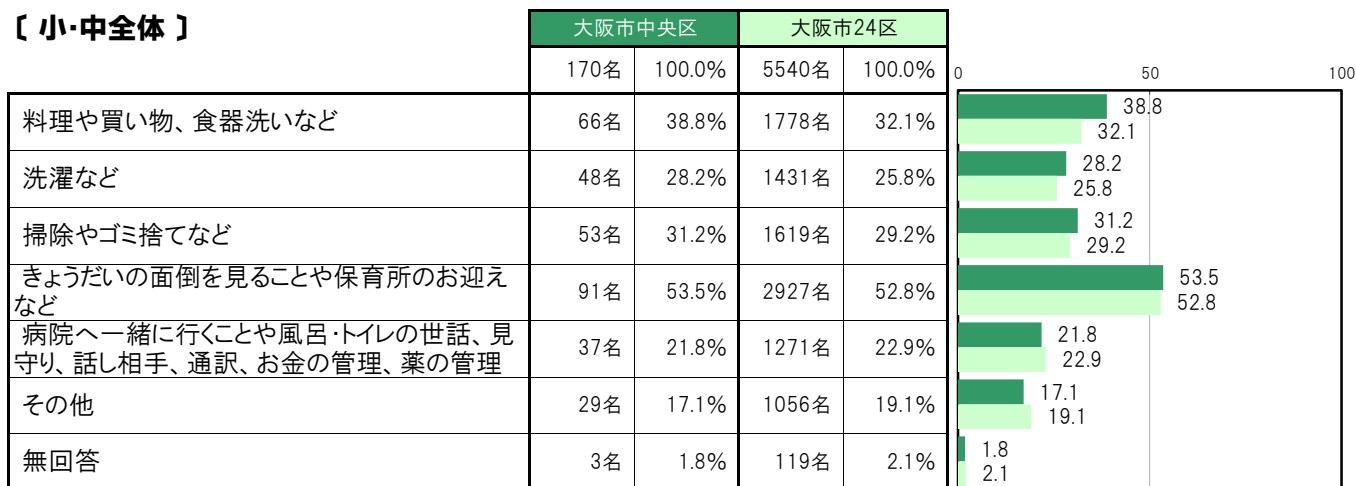
A-85. あなたが行っている世話の内容〔子ども 問29(3)〕

大阪市中央区〔小・中全体〕では、「料理や買い物、食器洗いなど」66名 38.8%、「洗濯など」48名 28.2%、「掃除やゴミ捨てなど」53名 31.2%、「きょうだいの面倒を見ることや保育所のお迎えなど」91名 53.5%、「病院へ一緒に行くことや風呂・トイレの世話、見守り、話し相手、通訳、お金の管理、薬の管理など」37名 21.8%、「その他」29名 17.1%となっている。

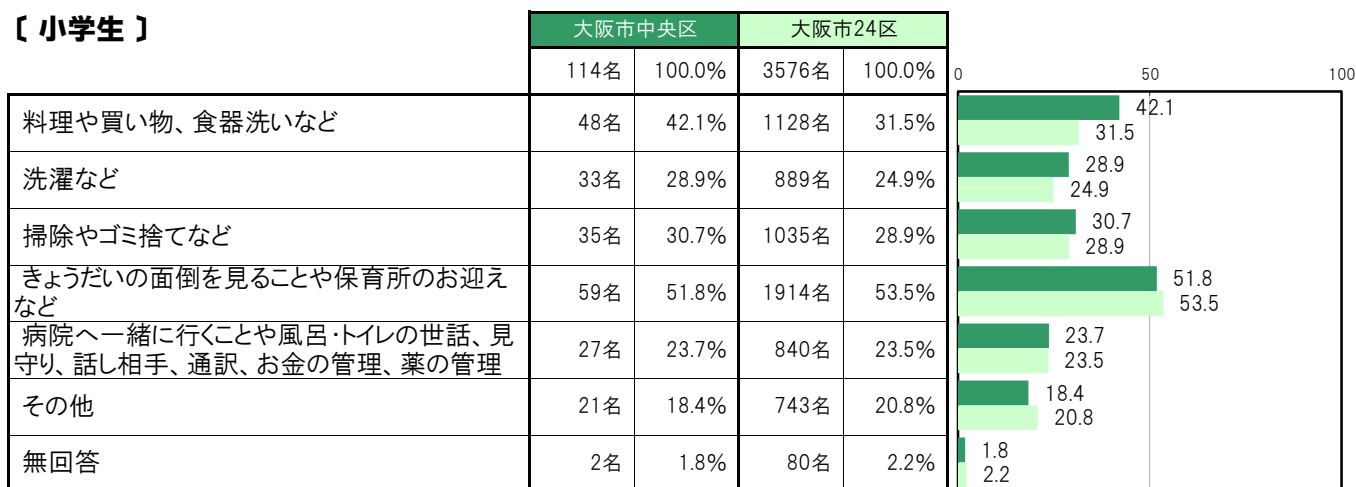
大阪市中央区〔小学生〕では、「料理や買い物、食器洗いなど」48名 42.1%、「洗濯など」33名 28.9%、「掃除やゴミ捨てなど」35名 30.7%、「きょうだいの面倒を見ることや保育所のお迎えなど」59名 51.8%、「病院へ一緒に行くことや風呂・トイレの世話、見守り、話し相手、通訳、お金の管理、薬の管理など」27名 23.7%、「その他」21名 18.4%となっている。

大阪市中央区〔中学生〕では、「料理や買い物、食器洗いなど」18名 32.1%、「洗濯など」15名 26.8%、「掃除やゴミ捨てなど」18名 32.1%、「きょうだいの面倒を見ることや保育所のお迎えなど」32名 57.1%、「病院へ一緒に行くことや風呂・トイレの世話、見守り、話し相手、通訳、お金の管理、薬の管理など」10名 17.9%、「その他」8名 14.3%となっている。

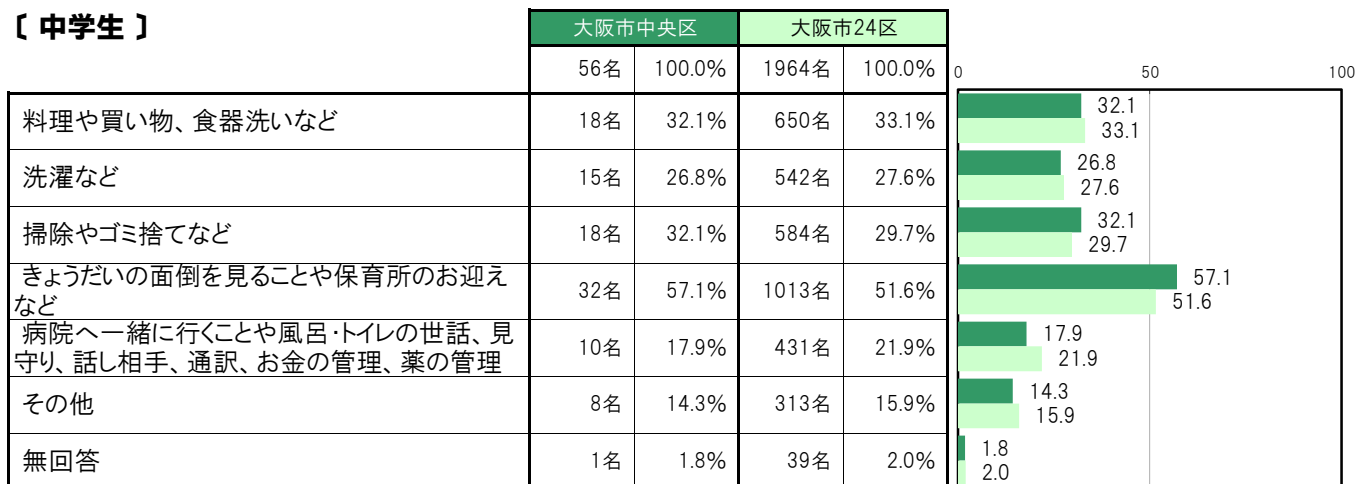
〔小・中全体〕



〔小学生〕



〔中学生〕



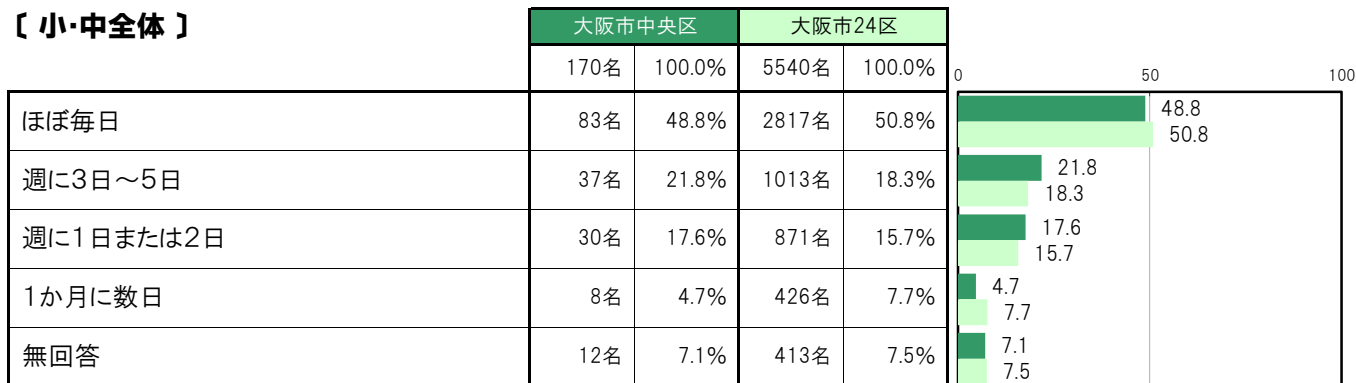
A-86.あなたが世話をしている頻度【子ども 問29(5)】

大阪市中央区〔小・中全体〕では、「ほぼ毎日」83名 48.8%、「週に3日～5日」37名 21.8%、「週に1日または2日」30名 17.6%、「1か月に数日」8名 4.7%となっている。

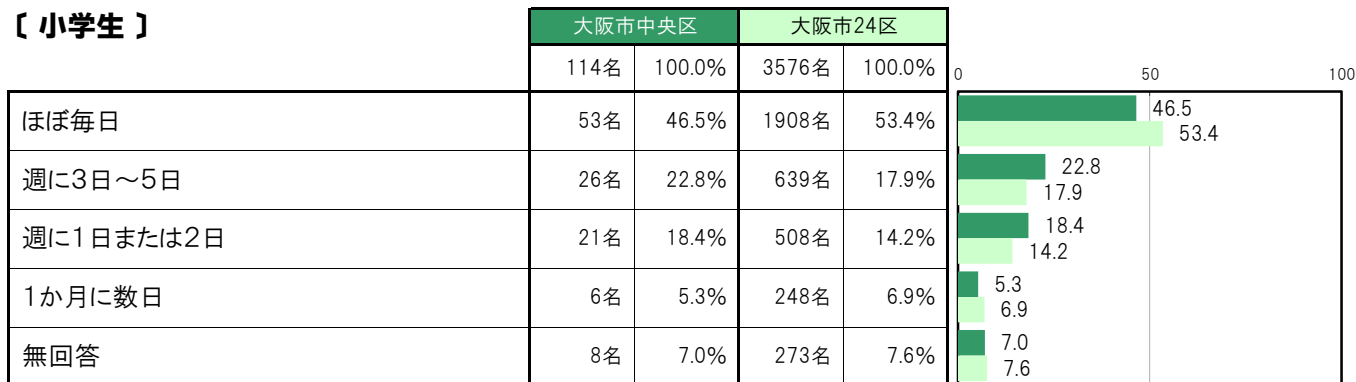
大阪市中央区〔小学生〕では、「ほぼ毎日」53名 46.5%、「週に3日～5日」26名 22.8%、「週に1日または2日」21名 18.4%、「1か月に数日」6名 5.3%となっている。

大阪市中央区〔中学生〕では、「ほぼ毎日」30名 53.6%、「週に3日～5日」11名 19.6%、「週に1日または2日」9名 16.1%、「1か月に数日」2名 3.6%となっている。

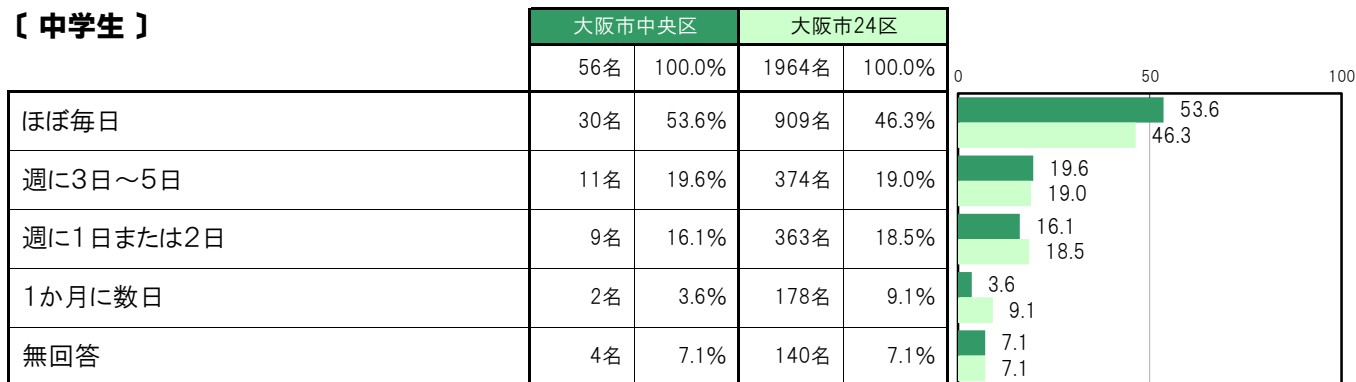
〔小・中全体〕



〔小学生〕



〔中学生〕



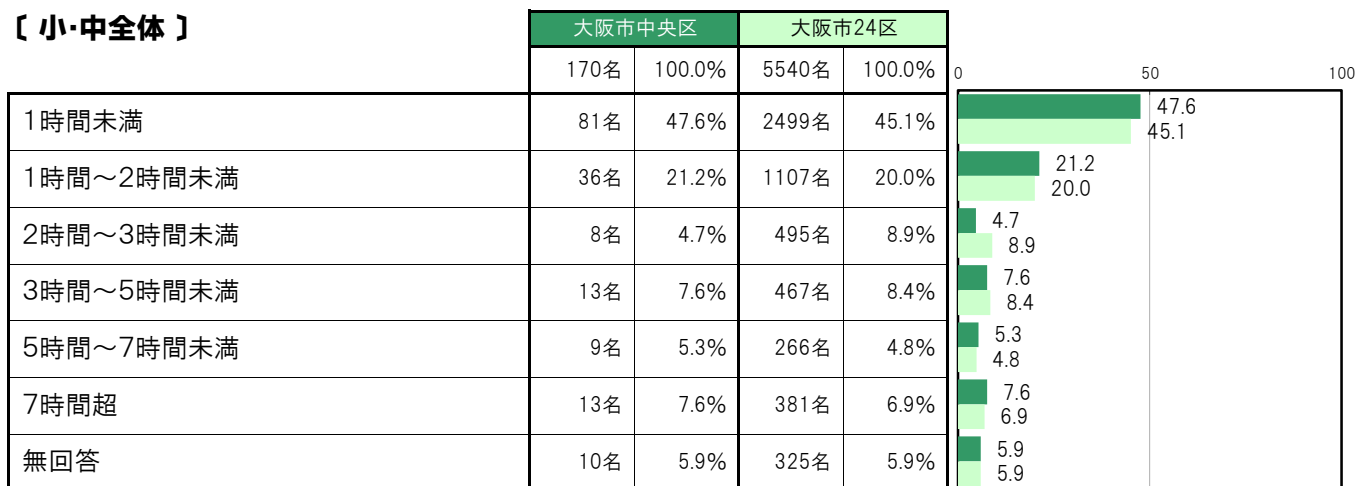
A-87.学校がある日に世話をしている時間【子ども 問29(6)】

大阪市中央区〔小・中全体〕では、「1時間未満」81名 47.6%、「1時間～2時間未満」36名 21.2%、「2時間～3時間未満」8名 4.7%、「3時間～5時間未満」13名 7.6%、「5時間～7時間未満」9名 5.3%、「7時間超」13名 7.6%となっている。

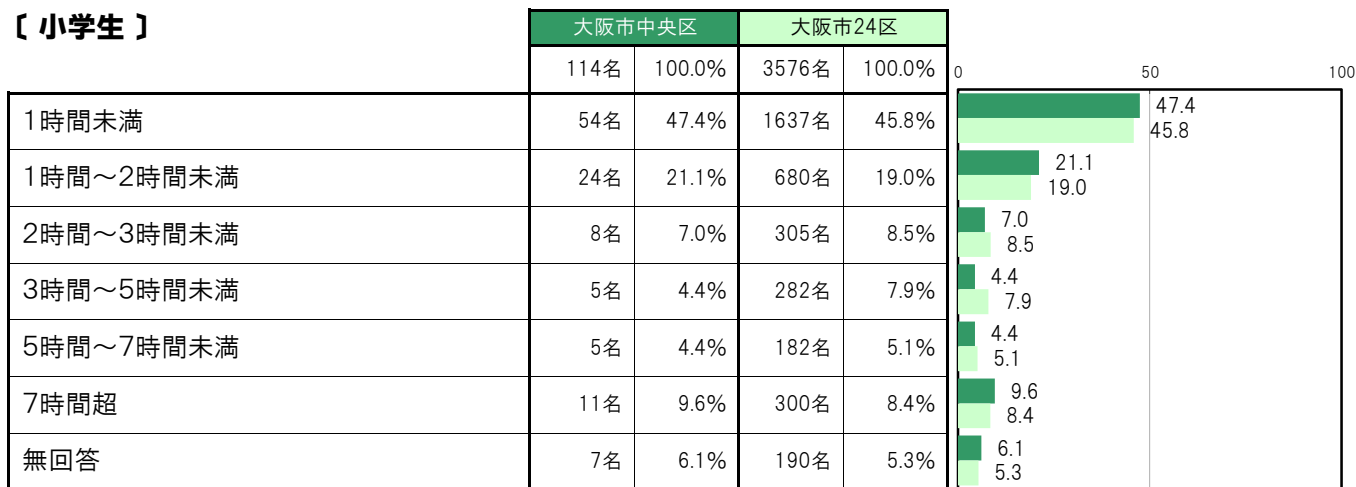
大阪市中央区〔小学生〕では、「1時間未満」54名 47.4%、「1時間～2時間未満」24名 21.1%、「2時間～3時間未満」8名 7.0%、「3時間～5時間未満」5名 4.4%、「5時間～7時間未満」5名 4.4%、「7時間超」11名 9.6%となっている。

大阪市中央区〔中学生〕では、「1時間未満」27名 48.2%、「1時間～2時間未満」12名 21.4%、「2時間～3時間未満」0名 0.0%、「3時間～5時間未満」8名 14.3%、「5時間～7時間未満」4名 7.1%、「7時間超」2名 3.6%となっている。

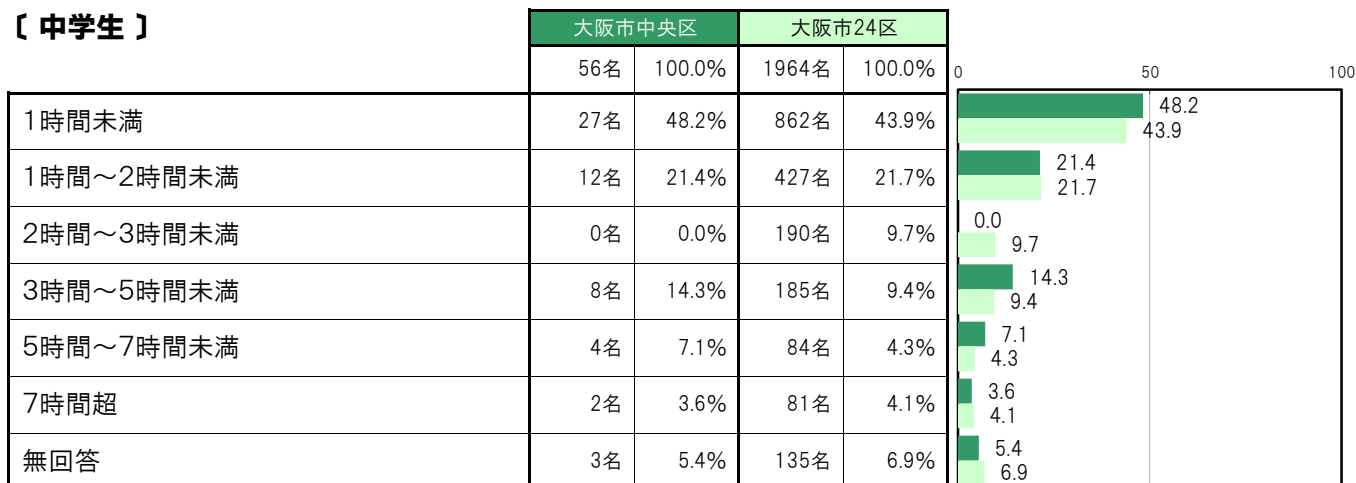
【小・中全体】



【小学生】



【中学生】



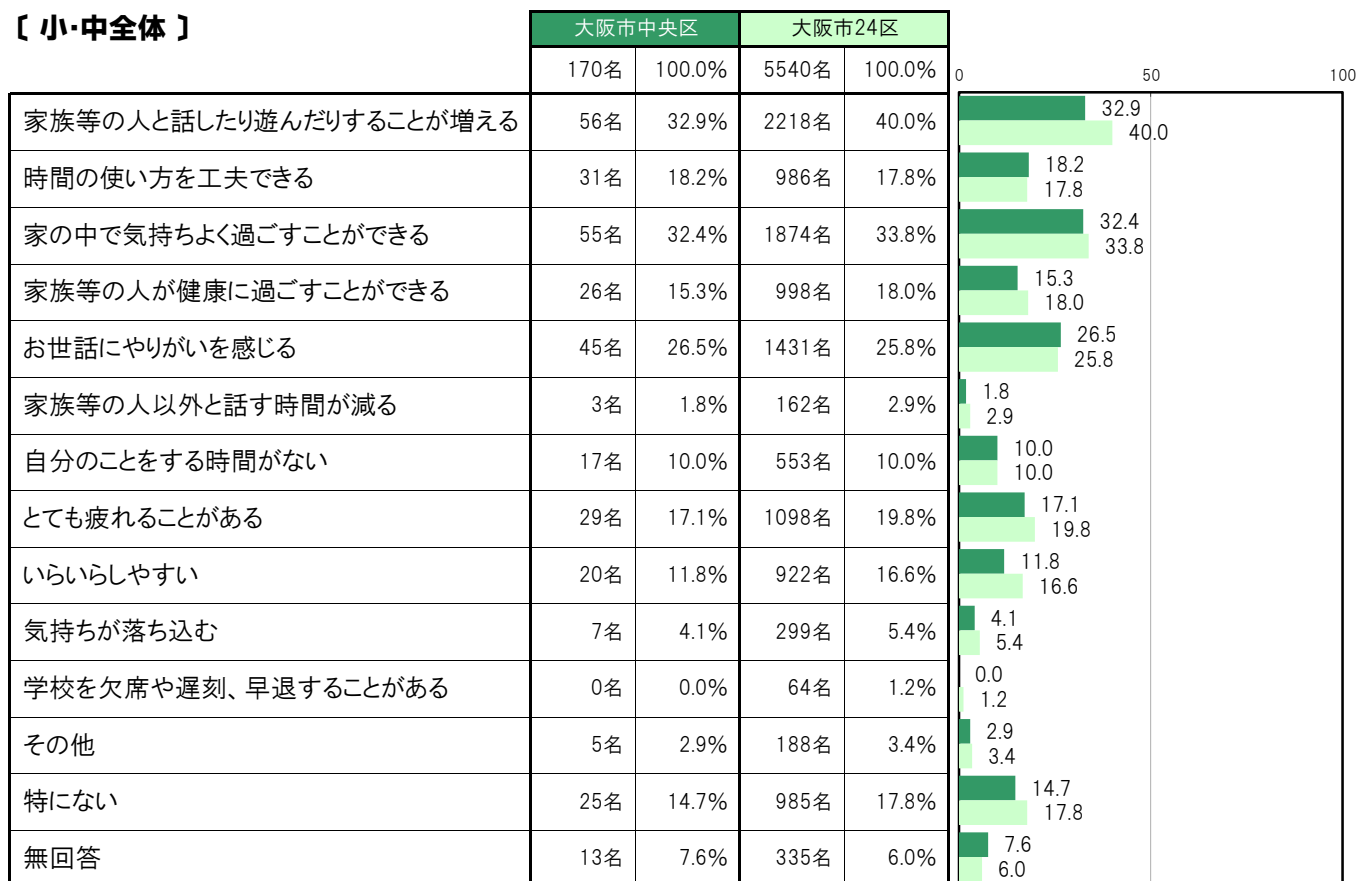
A-88. あなたが世話を行っていることで経験していること【子ども 問29(7)】

大阪市中央区〔小・中全体〕では、「家族等の人と話したり遊んだりすることが増える」56名 32.9%、「家の中で気持ちよく過ごすことができる」55名 32.4%、「お世話にやりがいを感じる」45名 26.5%、「時間の使い方を工夫できる」31名 18.2%、「とても疲れることがある」29名 17.1%の順に高くなっている。

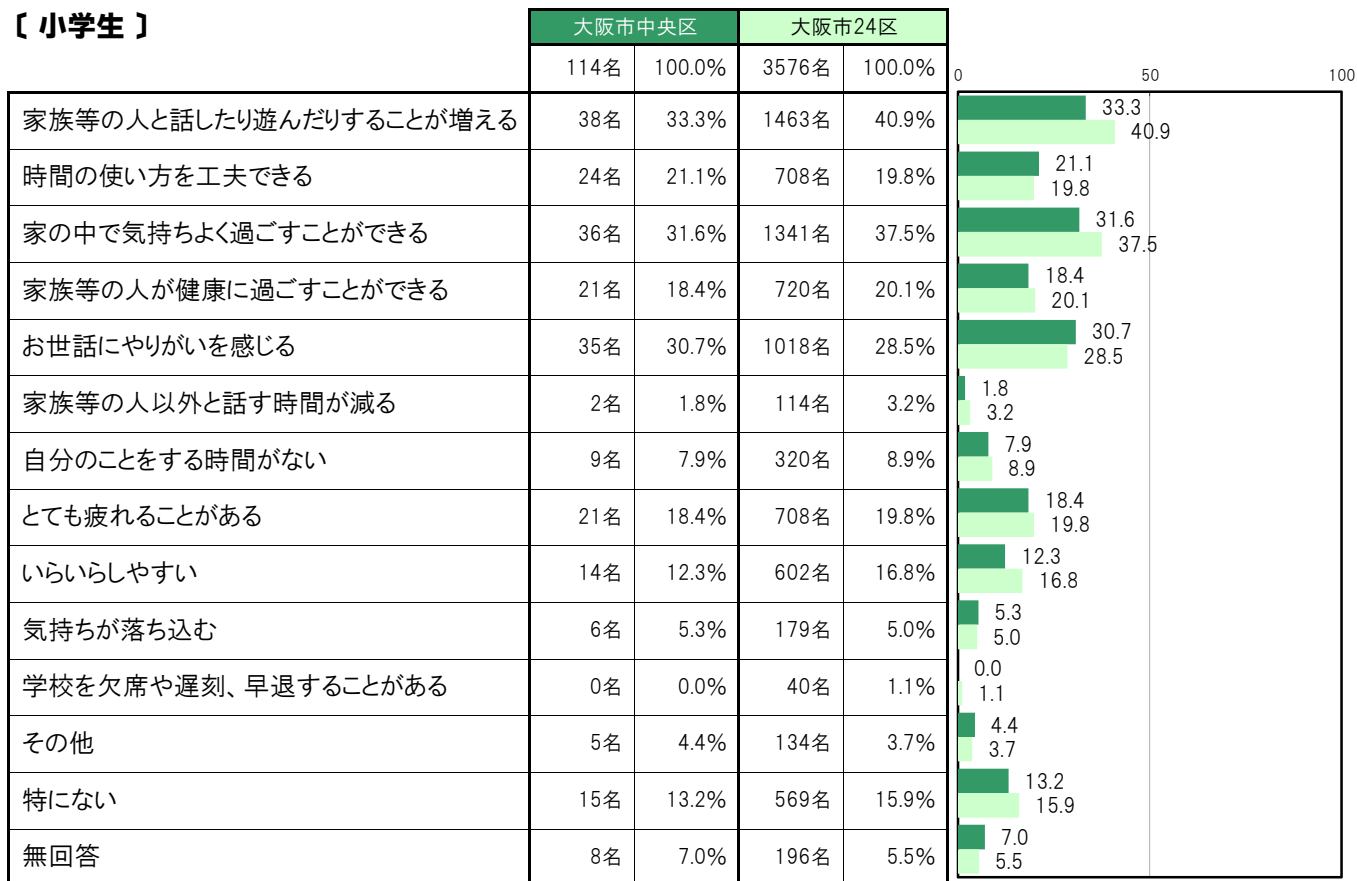
大阪市中央区〔小学生〕では、「家族等の人と話したり遊んだりすることが増える」38名 33.3%、「家の中で気持ちよく過ごすことができる」36名 31.6%、「お世話にやりがいを感じる」35名 30.7%、「時間の使い方を工夫できる」24名 21.1%、「家族等の人健康に過ごすことができる」21名 18.4%の順に高くなっている。

大阪市中央区〔中学生〕では、「家の中で気持ちよく過ごすことができる」19名 33.9%、「家族等の人と話したり遊んだりすることが増える」18名 32.1%、「お世話にやりがいを感じる」10名 17.9%、「特にない」10名 17.9%、「自分のことをする時間がない」8名 14.3%の順に高くなっている。

【小・中全体】



【小学生】



【中学生】

