

(3) 教育環境

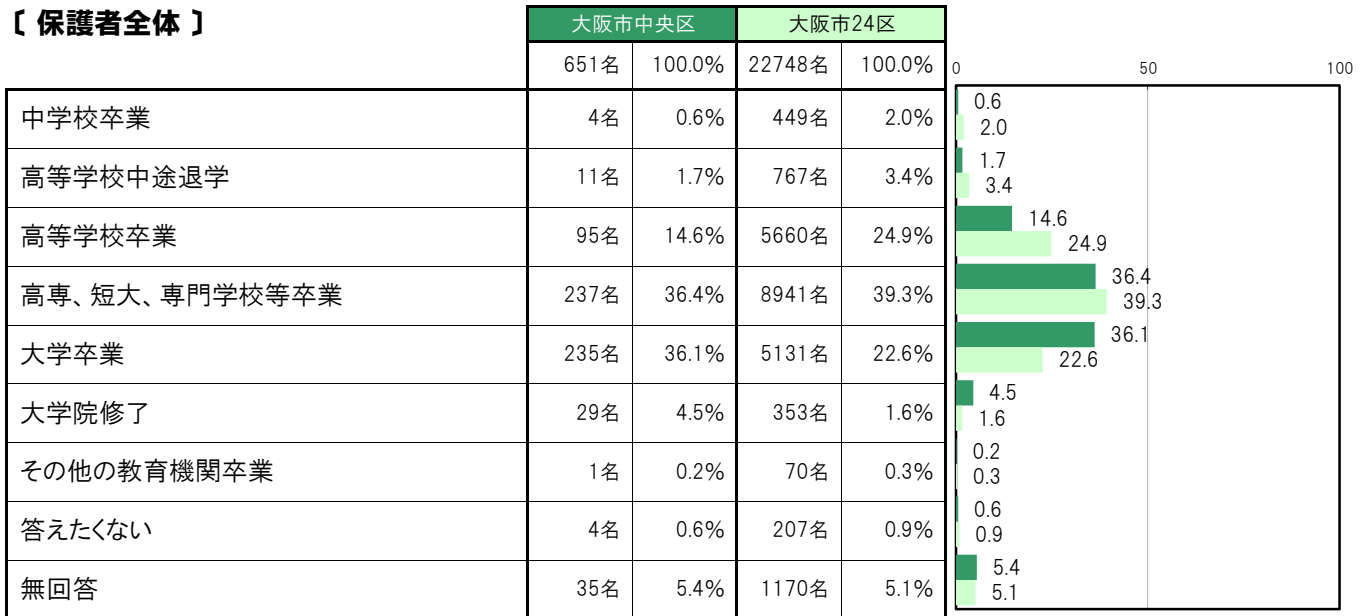
A-89. 母親の最終学歴〔保護者 問9〕

大阪市中央区〔保護者全体〕では、「中学校卒業」4名 0.6%、「高等学校中途退学」11名 1.7%、「高等学校卒業」95名 14.6%、「高専、短大、専門学校等卒業」237名 36.4%、「大学卒業」235名 36.1%、「大学院修了」29名 4.5%、「その他の教育機関卒業」1名 0.2%、「答えたくない」4名 0.6%となっている。

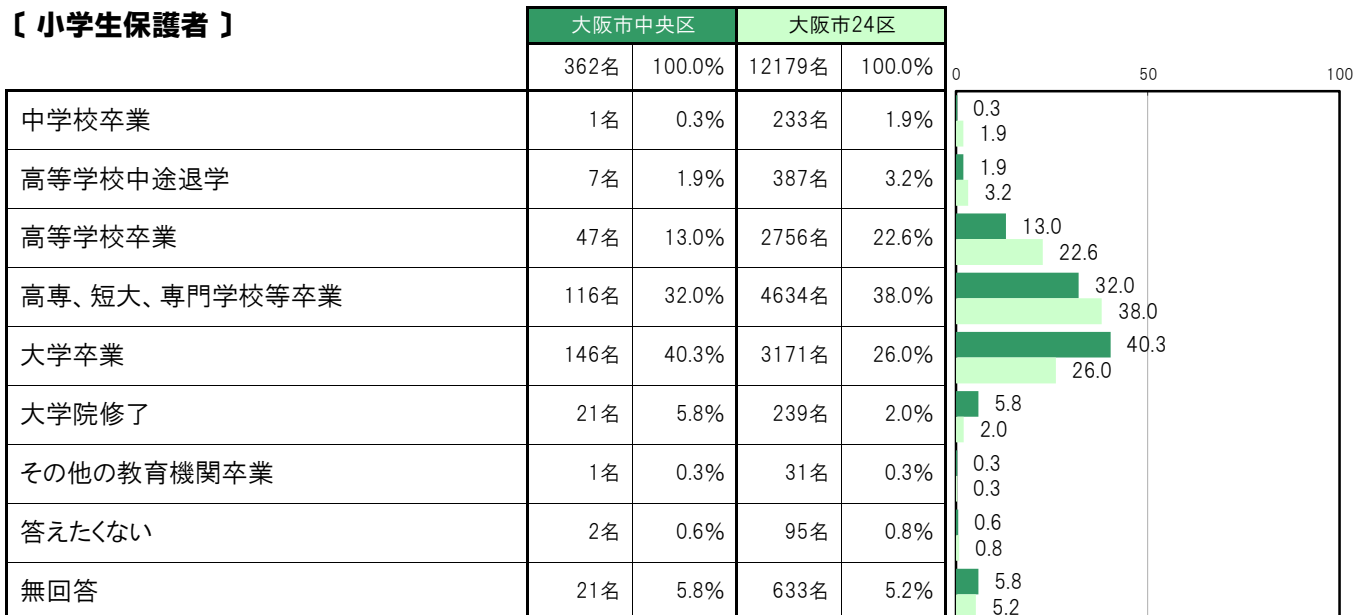
大阪市中央区〔小学生保護者〕では、「中学校卒業」1名 0.3%、「高等学校中途退学」7名 1.9%、「高等学校卒業」47名 13.0%、「高専、短大、専門学校等卒業」116名 32.0%、「大学卒業」146名 40.3%、「大学院修了」21名 5.8%、「その他の教育機関卒業」1名 0.3%、「答えたくない」2名 0.6%となっている。

大阪市中央区〔中学生保護者〕では、「中学校卒業」3名 1.0%、「高等学校中途退学」4名 1.4%、「高等学校卒業」48名 16.6%、「高専、短大、専門学校等卒業」121名 41.9%、「大学卒業」89名 30.8%、「大学院修了」8名 2.8%、「その他の教育機関卒業」0名 0.0%、「答えたくない」2名 0.7%となっている。

〔保護者全体〕



〔小学生保護者〕



〔中学生保護者〕

	大阪市中央区		大阪市24区		0	50	100
	289名	100.0%	10569名	100.0%			
中学校卒業	3名	1.0%	216名	2.0%	1.0	2.0	
高等学校中途退学	4名	1.4%	380名	3.6%	1.4	3.6	
高等学校卒業	48名	16.6%	2904名	27.5%	16.6	27.5	
高専、短大、専門学校等卒業	121名	41.9%	4307名	40.8%	41.9	40.8	
大学卒業	89名	30.8%	1960名	18.5%	30.8	18.5	
大学院修了	8名	2.8%	114名	1.1%	2.8	1.1	
その他の教育機関卒業	0名	0.0%	39名	0.4%	0.0	0.4	
答えたくない	2名	0.7%	112名	1.1%	0.7	1.1	
無回答	14名	4.8%	537名	5.1%	4.8	5.1	

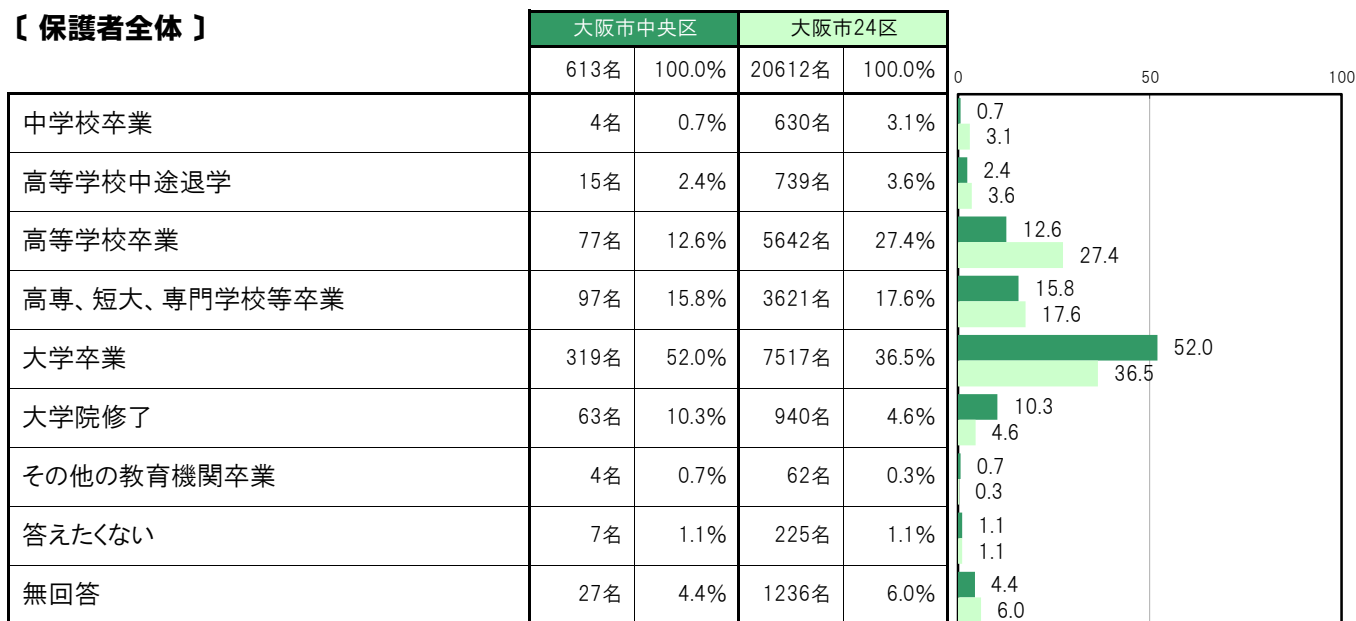
A-90.父親の最終学歴〔保護者 問9〕

大阪市中央区〔保護者全体〕では、「中学校卒業」4名 0.7%、「高等学校中途退学」15名 2.4%、「高等学校卒業」77名 12.6%、「高専、短大、専門学校等卒業」97名 15.8%、「大学卒業」319名 52.0%、「大学院修了」63名 10.3%、「その他の教育機関卒業」4名 0.7%、「答えたくない」7名 1.1%となっている。

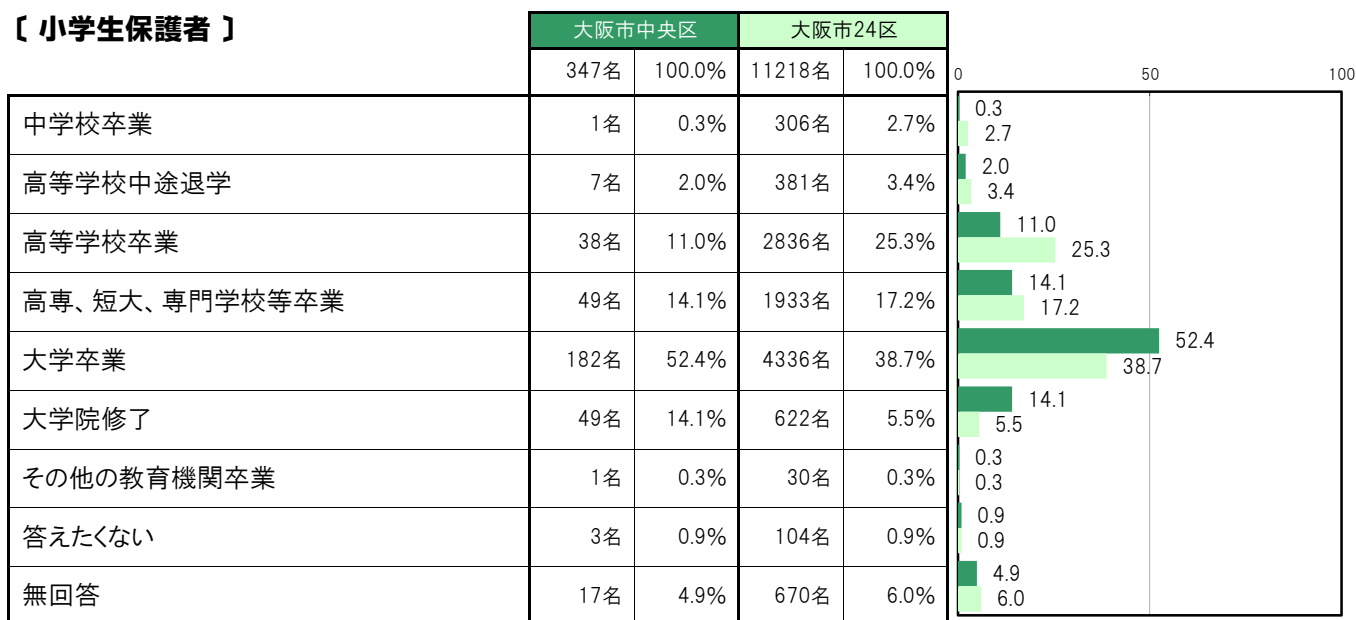
大阪市中央区〔小学生保護者〕では、「中学校卒業」1名 0.3%、「高等学校中途退学」7名 2.0%、「高等学校卒業」38名 11.0%、「高専、短大、専門学校等卒業」49名 14.1%、「大学卒業」182名 52.4%、「大学院修了」49名 14.1%、「その他の教育機関卒業」1名 0.3%、「答えたくない」3名 0.9%となっている。

大阪市中央区〔中学生保護者〕では、「中学校卒業」3名 1.1%、「高等学校中途退学」8名 3.0%、「高等学校卒業」39名 14.7%、「高専、短大、専門学校等卒業」48名 18.0%、「大学卒業」137名 51.5%、「大学院修了」14名 5.3%、「その他の教育機関卒業」3名 1.1%、「答えたくない」4名 1.5%となっている。

〔保護者全体〕



〔小学生保護者〕



〔 中学生保護者 〕

	大阪市中央区		大阪市24区		0	50	100
	266名	100.0%	9394名	100.0%			
中学校卒業	3名	1.1%	324名	3.4%	1.1	3.4	
高等学校中途退学	8名	3.0%	358名	3.8%	3.0	3.8	
高等学校卒業	39名	14.7%	2806名	29.9%	14.7	29.9	
高専、短大、専門学校等卒業	48名	18.0%	1688名	18.0%	18.0	18.0	
大学卒業	137名	51.5%	3181名	33.9%	51.5	33.9	
大学院修了	14名	5.3%	318名	3.4%	5.3	3.4	
その他の教育機関卒業	3名	1.1%	32名	0.3%	1.1	0.3	
答えたくない	4名	1.5%	121名	1.3%	1.5	1.3	
無回答	10名	3.8%	566名	6.0%	3.8	6.0	

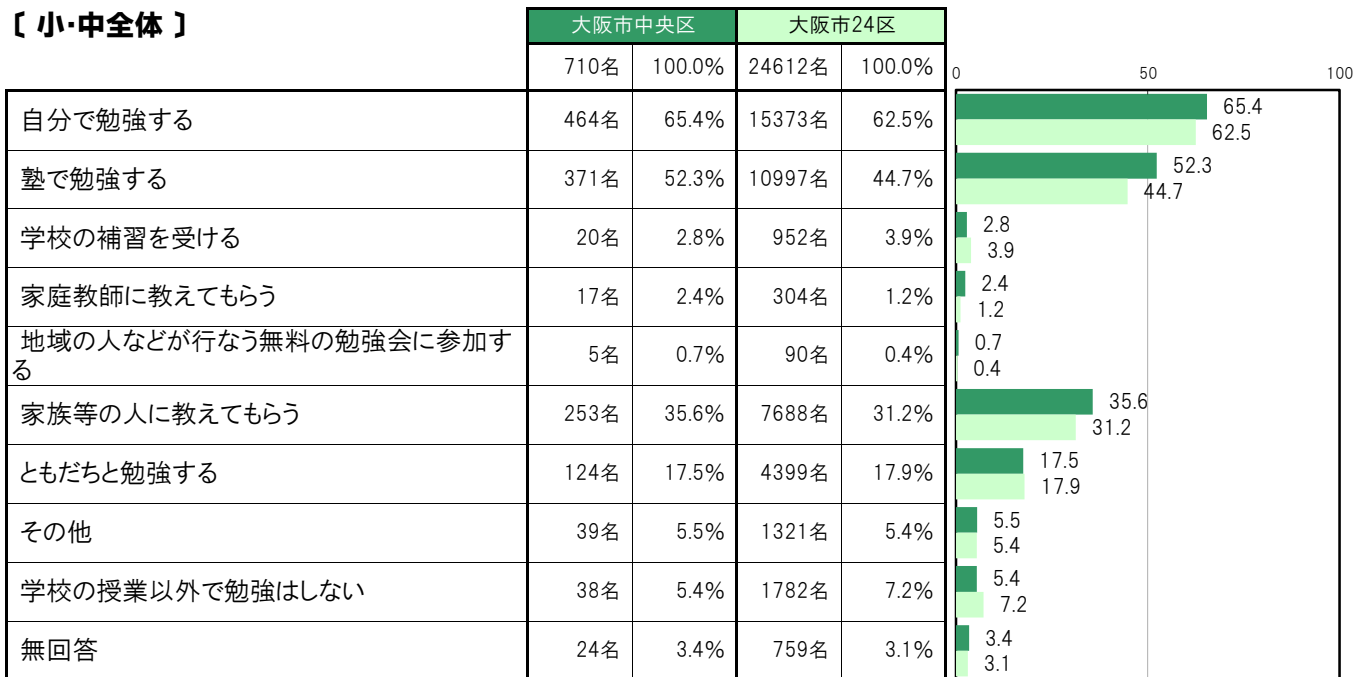
A-91.学校以外での勉強【子ども 問12】

大阪市中央区〔小・中全体〕では、「自分で勉強する」464名 65.4%、「塾で勉強する」371名 52.3%、「学校の補習を受ける」20名 2.8%、「家庭教師に教えてもらう」17名 2.4%、「地域の人などが行なう無料の勉強会に参加する」5名 0.7%、「家族等の人に教えてもらう」253名 35.6%、「ともだちと勉強する」124名 17.5%、「その他」39名 5.5%、「学校の授業以外で勉強はしない」38名 5.4%となっている。

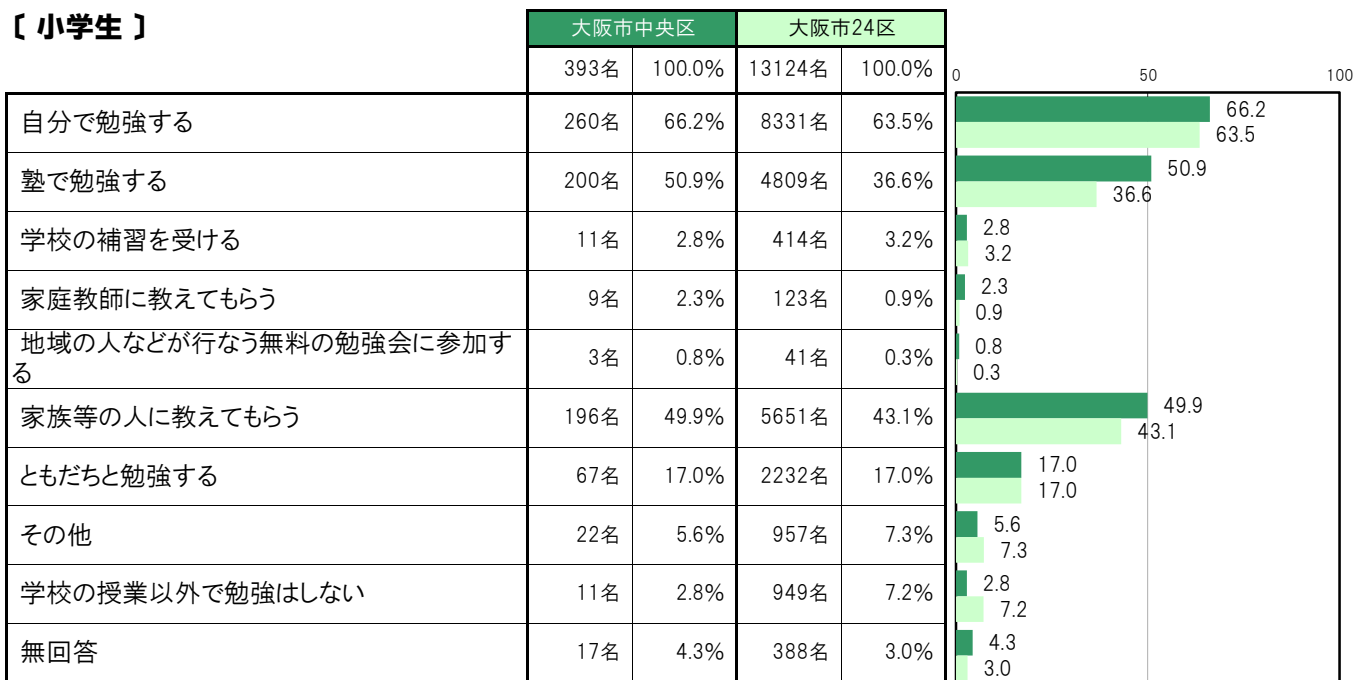
大阪市中央区〔小学生〕では、「自分で勉強する」260名 66.2%、「塾で勉強する」200名 50.9%、「学校の補習を受ける」11名 2.8%、「家庭教師に教えてもらう」9名 2.3%、「地域の人などが行なう無料の勉強会に参加する」3名 0.8%、「家族等の人に教えてもらう」196名 49.9%、「ともだちと勉強する」67名 17.0%、「その他」22名 5.6%、「学校の授業以外で勉強はしない」11名 2.8%となっている。

大阪市中央区〔中学生〕では、「自分で勉強する」204名 64.4%、「塾で勉強する」171名 53.9%、「学校の補習を受ける」9名 2.8%、「家庭教師に教えてもらう」8名 2.5%、「地域の人などが行なう無料の勉強会に参加する」2名 0.6%、「家族等の人に教えてもらう」57名 18.0%、「ともだちと勉強する」57名 18.0%、「その他」17名 5.4%、「学校の授業以外で勉強はしない」27名 8.5%となっている。

〔小・中全体〕



〔小学生〕



〔中学生〕

	大阪市中央区		大阪市24区		0	50	100
	317名	100.0%	11488名	100.0%			
自分で勉強する	204名	64.4%	7042名	61.3%	64.4	61.3	
塾で勉強する	171名	53.9%	6188名	53.9%	53.9	53.9	
学校の補習を受ける	9名	2.8%	538名	4.7%	2.8	4.7	
家庭教師に教えてもらう	8名	2.5%	181名	1.6%	2.5	1.6	
地域の人などが行なう無料の勉強会に参加する	2名	0.6%	49名	0.4%	0.6	0.4	
家族等の人に教えてもらう	57名	18.0%	2037名	17.7%	18.0	17.7	
ともだちと勉強する	57名	18.0%	2167名	18.9%	18.0	18.9	
その他	17名	5.4%	364名	3.2%	5.4	3.2	
学校の授業以外で勉強はしない	27名	8.5%	833名	7.3%	8.5	7.3	
無回答	7名	2.2%	371名	3.2%	2.2	3.2	

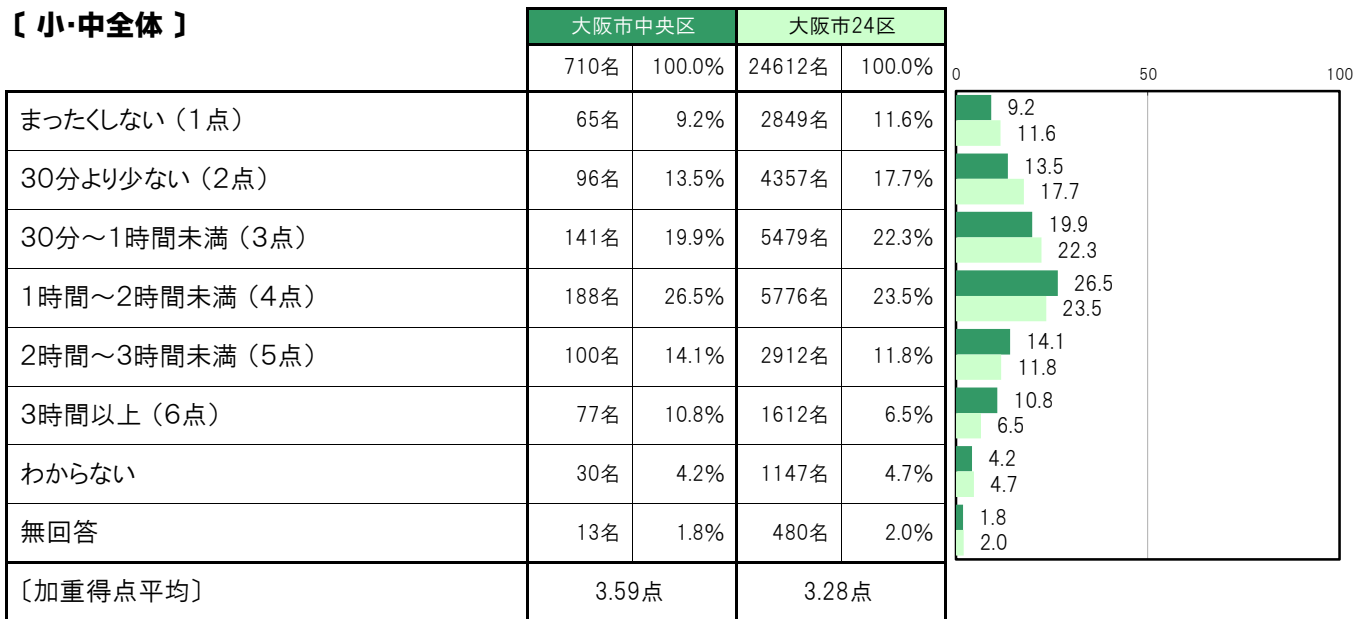
A-92. 授業時間以外での1日の勉強／平日【子ども 問13①】

大阪市中央区〔小・中全体〕では、「まったくしない（1点）」65名 9.2%、「30分より少ない（2点）」96名 13.5%、「30分～1時間未満（3点）」141名 19.9%、「1時間～2時間未満（4点）」188名 26.5%、「2時間～3時間未満（5点）」100名 14.1%、「3時間以上（6点）」77名 10.8%、「わからない」30名 4.2%、〔加重得点平均〕は3.59点となっている。

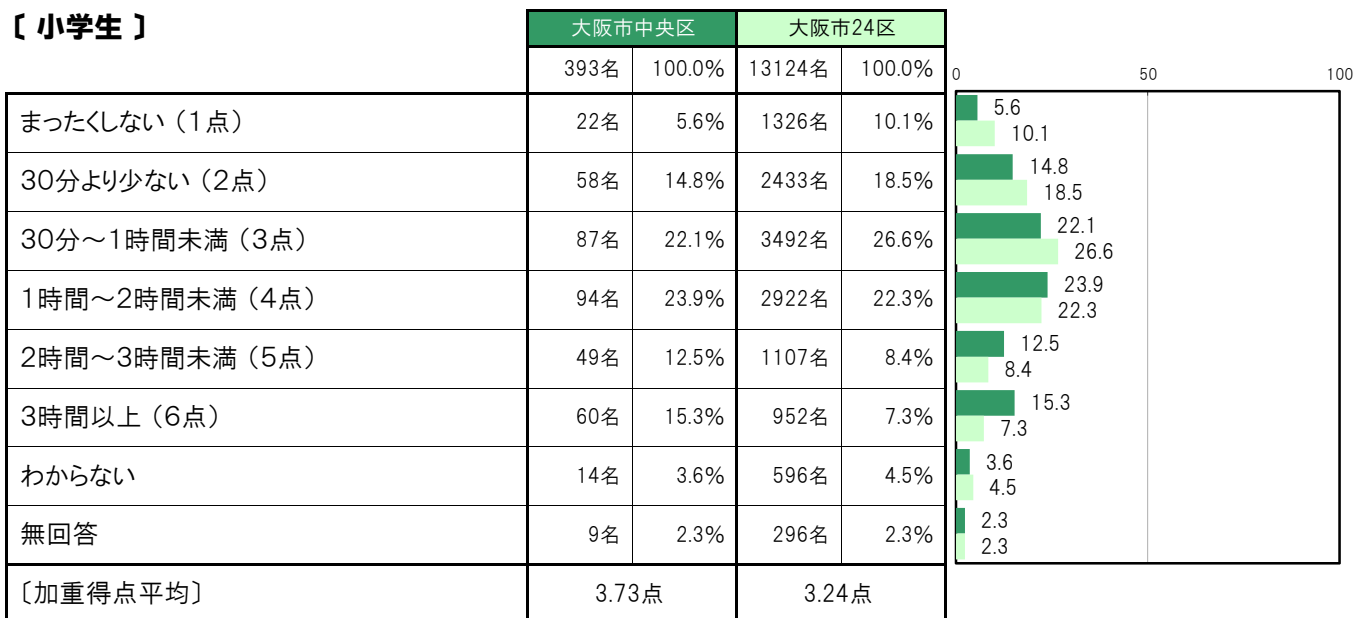
大阪市中央区〔小学生〕では、「まったくしない（1点）」22名 5.6%、「30分より少ない（2点）」58名 14.8%、「30分～1時間未満（3点）」87名 22.1%、「1時間～2時間未満（4点）」94名 23.9%、「2時間～3時間未満（5点）」49名 12.5%、「3時間以上（6点）」60名 15.3%、「わからない」14名 3.6%、〔加重得点平均〕は3.73点となっている。

大阪市中央区〔中学生〕では、「まったくしない（1点）」43名 13.6%、「30分より少ない（2点）」38名 12.0%、「30分～1時間未満（3点）」54名 17.0%、「1時間～2時間未満（4点）」94名 29.7%、「2時間～3時間未満（5点）」51名 16.1%、「3時間以上（6点）」17名 5.4%、「わからない」16名 5.0%、〔加重得点平均〕は3.41点となっている。

【小・中全体】



【小学生】



【中学生】

	大阪市中央区		大阪市24区		0	50	100
	317名	100.0%	11488名	100.0%			
まったくしない（1点）	43名	13.6%	1523名	13.3%	13.6	13.3	
30分より少ない（2点）	38名	12.0%	1924名	16.7%	12.0	16.7	
30分～1時間未満（3点）	54名	17.0%	1987名	17.3%	17.0	17.3	
1時間～2時間未満（4点）	94名	29.7%	2854名	24.8%	29.7	24.8	
2時間～3時間未満（5点）	51名	16.1%	1805名	15.7%	16.1	15.7	
3時間以上（6点）	17名	5.4%	660名	5.7%	5.4	5.7	
わからない	16名	5.0%	551名	4.8%	5.0	4.8	
無回答	4名	1.3%	184名	1.6%	1.3	1.6	
〔加重得点平均〕	3.41点		3.32点				

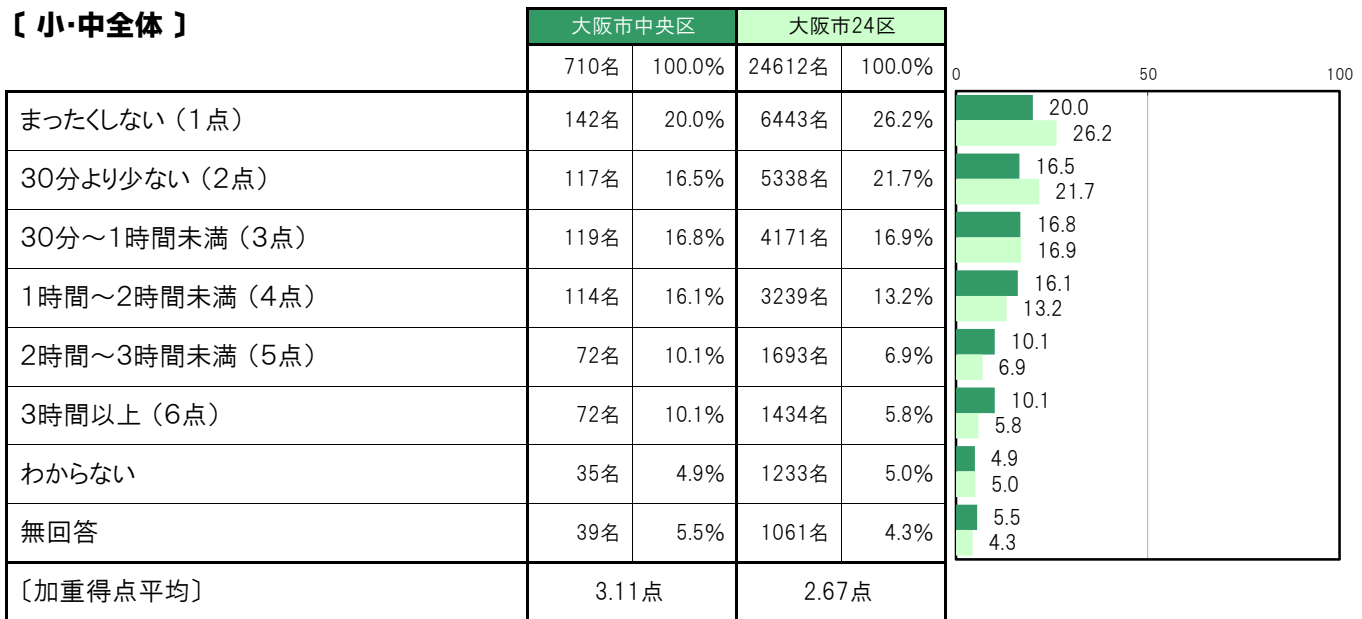
A-93. 授業時間以外での1日の勉強/休日【子ども 問13②】

大阪市中央区〔小・中全体〕では、「まったくしない（1点）」142名 20.0%、「30分より少ない（2点）」117名 16.5%、「30分～1時間未満（3点）」119名 16.8%、「1時間～2時間未満（4点）」114名 16.1%、「2時間～3時間未満（5点）」72名 10.1%、「3時間以上（6点）」72名 10.1%、「わからない」35名 4.9%、〔加重得点平均〕は3.11点となっている。

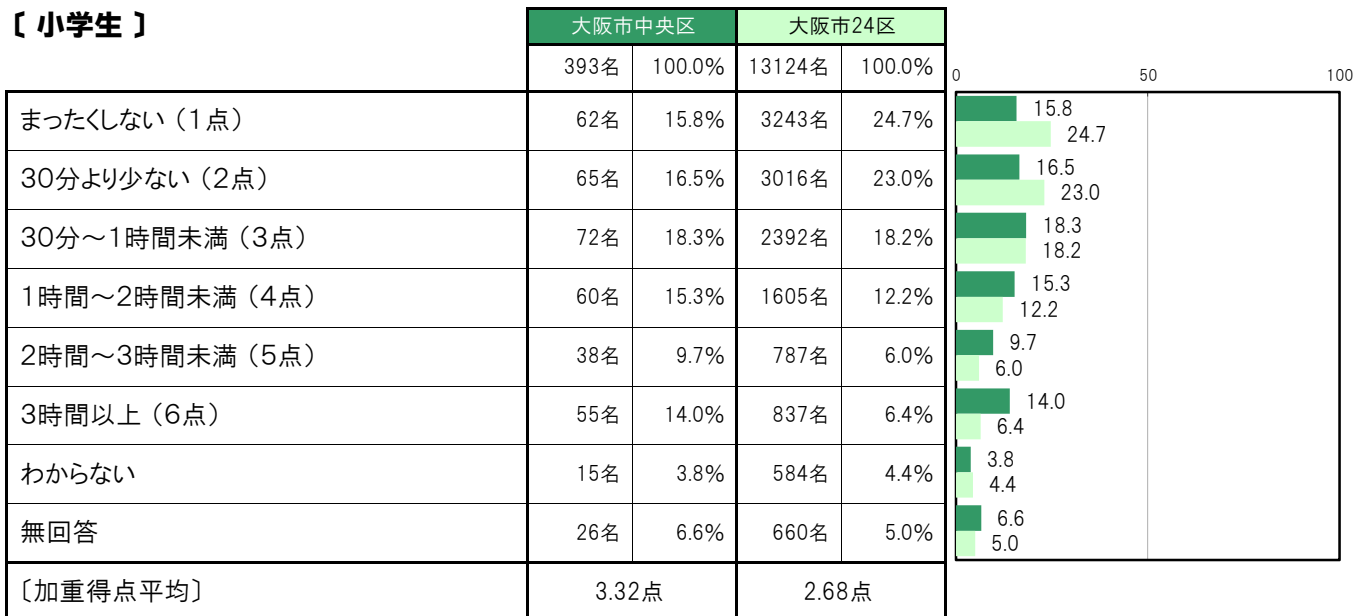
大阪市中央区〔小学生〕では、「まったくしない（1点）」62名 15.8%、「30分より少ない（2点）」65名 16.5%、「30分～1時間未満（3点）」72名 18.3%、「1時間～2時間未満（4点）」60名 15.3%、「2時間～3時間未満（5点）」38名 9.7%、「3時間以上（6点）」55名 14.0%、「わからない」15名 3.8%、〔加重得点平均〕は3.32点となっている。

大阪市中央区〔中学生〕では、「まったくしない（1点）」80名 25.2%、「30分より少ない（2点）」52名 16.4%、「30分～1時間未満（3点）」47名 14.8%、「1時間～2時間未満（4点）」54名 17.0%、「2時間～3時間未満（5点）」34名 10.7%、「3時間以上（6点）」17名 5.4%、「わからない」20名 6.3%、〔加重得点平均〕は2.86点となっている。

【小・中全体】



【小学生】



【中学生】

	大阪市中央区		大阪市24区		0	50	100
	317名	100.0%	11488名	100.0%			
まったくしない（1点）	80名	25.2%	3200名	27.9%	25.2	27.9	
30分より少ない（2点）	52名	16.4%	2322名	20.2%	16.4	20.2	
30分～1時間未満（3点）	47名	14.8%	1779名	15.5%	14.8	15.5	
1時間～2時間未満（4点）	54名	17.0%	1634名	14.2%	17.0	14.2	
2時間～3時間未満（5点）	34名	10.7%	906名	7.9%	10.7	7.9	
3時間以上（6点）	17名	5.4%	597名	5.2%	5.4	5.2	
わからない	20名	6.3%	649名	5.6%	6.3	5.6	
無回答	13名	4.1%	401名	3.5%	4.1	3.5	
〔加重得点平均〕	2.86点		2.67点				

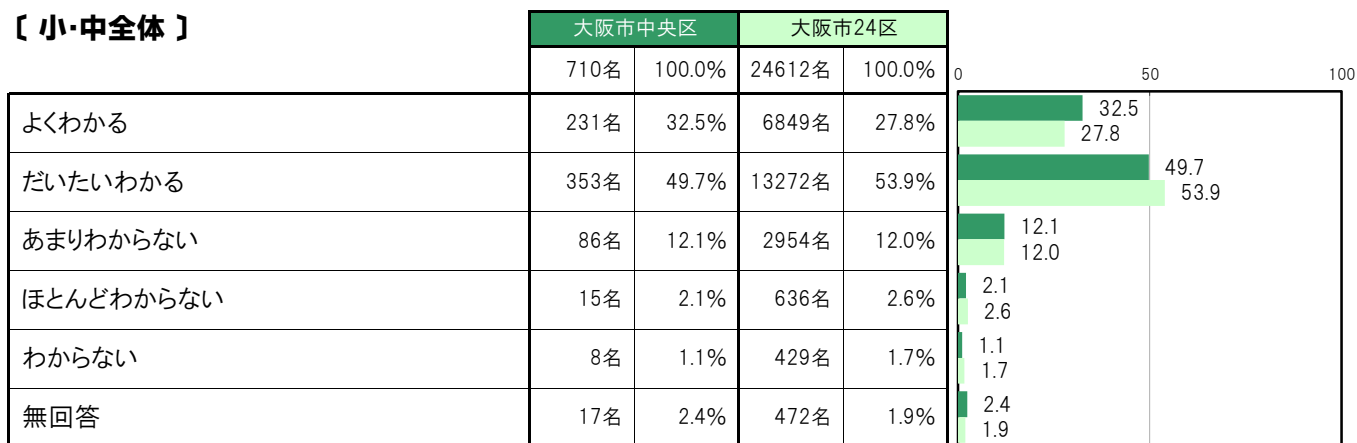
A-94. 学校の勉強の理解度【子ども 問14(1)】

大阪市中央区〔小・中全体〕では、「よくわかる」231名 32.5%、「だいたいわかる」353名 49.7%、「あまりわからない」86名 12.1%、「ほとんどわからない」15名 2.1%、「わからない」8名 1.1%となっている。

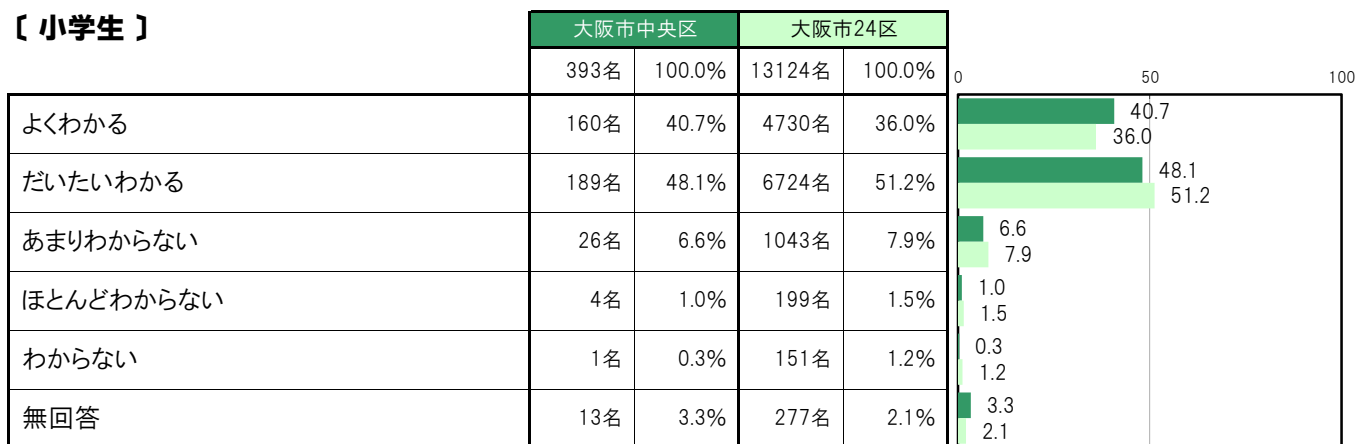
大阪市中央区〔小学生〕では、「よくわかる」160名 40.7%、「だいたいわかる」189名 48.1%、「あまりわからない」26名 6.6%、「ほとんどわからない」4名 1.0%、「わからない」1名 0.3%となっている。

大阪市中央区〔中学生〕では、「よくわかる」71名 22.4%、「だいたいわかる」164名 51.7%、「あまりわからない」60名 18.9%、「ほとんどわからない」11名 3.5%、「わからない」7名 2.2%となっている。

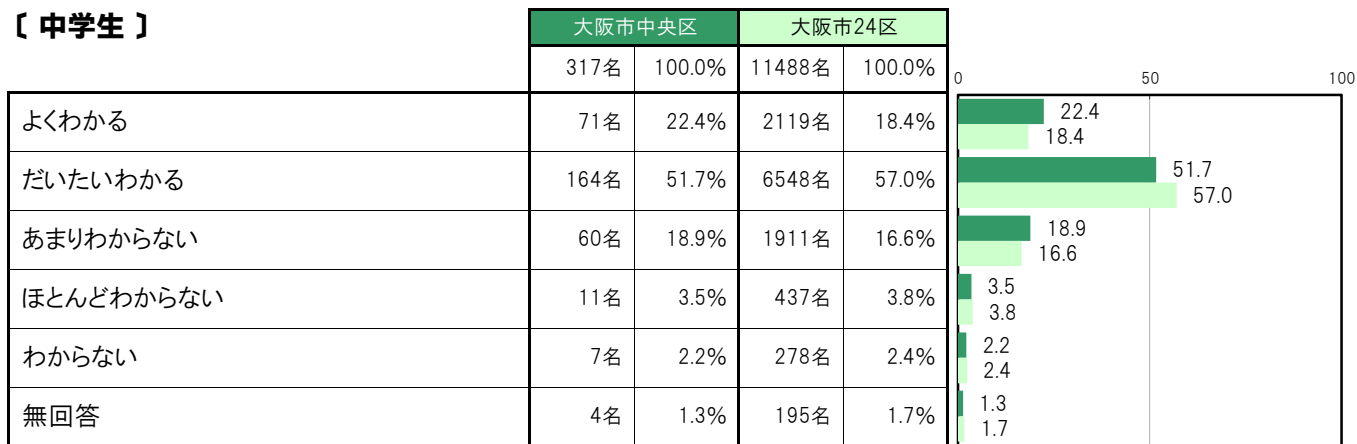
〔小・中全体〕



〔小学生〕



〔中学生〕



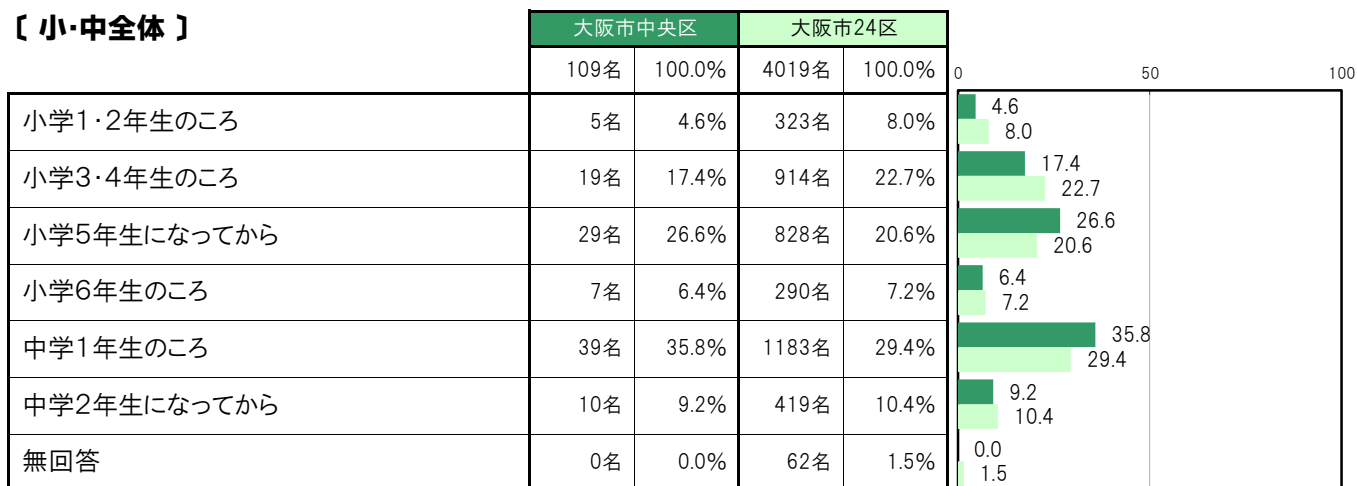
A-95. 授業がわからなくなった時期【子ども 問14(2)】

大阪市中央区〔小・中全体〕では、「小学1・2年生のころ」5名 4.6%、「小学3・4年生のころ」19名 17.4%、「小学5年生になってから」29名 26.6%、「小学6年生のころ」7名 6.4%、「中学1年生のころ」39名 35.8%、「中学2年生になってから」10名 9.2%となっている。

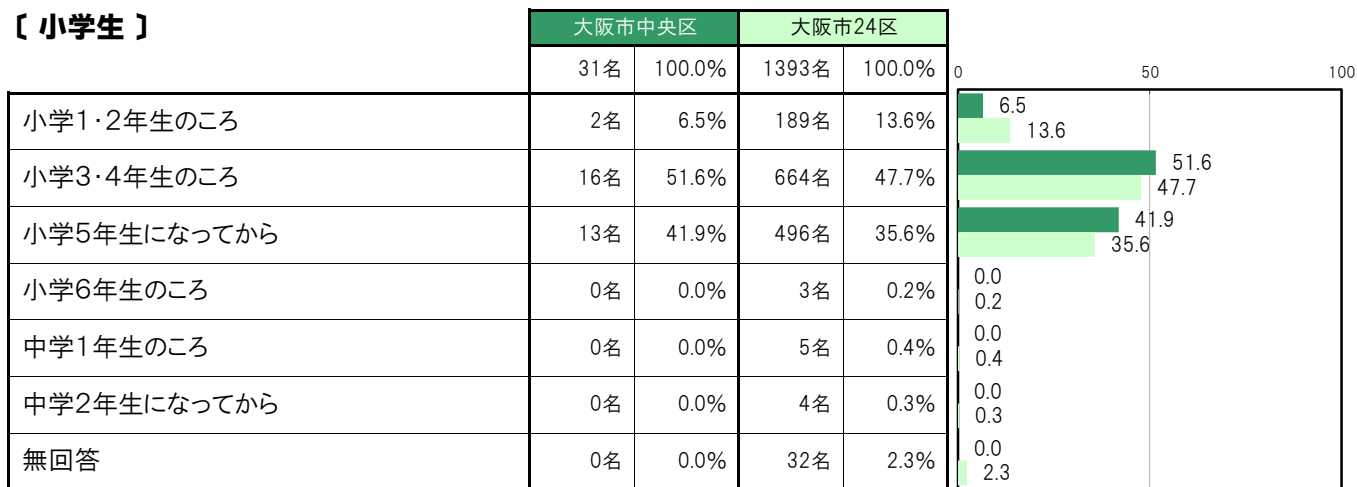
大阪市中央区〔小学生〕では、「小学1・2年生のころ」2名 6.5%、「小学3・4年生のころ」16名 51.6%、「小学5年生になってから」13名 41.9%、「小学6年生のころ」0名 0.0%、「中学1年生のころ」0名 0.0%、「中学2年生になってから」0名 0.0%となっている。

大阪市中央区〔中学生〕では、「小学1・2年生のころ」3名 3.8%、「小学3・4年生のころ」3名 3.8%、「小学5年生になってから」16名 20.5%、「小学6年生のころ」7名 9.0%、「中学1年生のころ」39名 50.0%、「中学2年生になってから」10名 12.8%となっている。

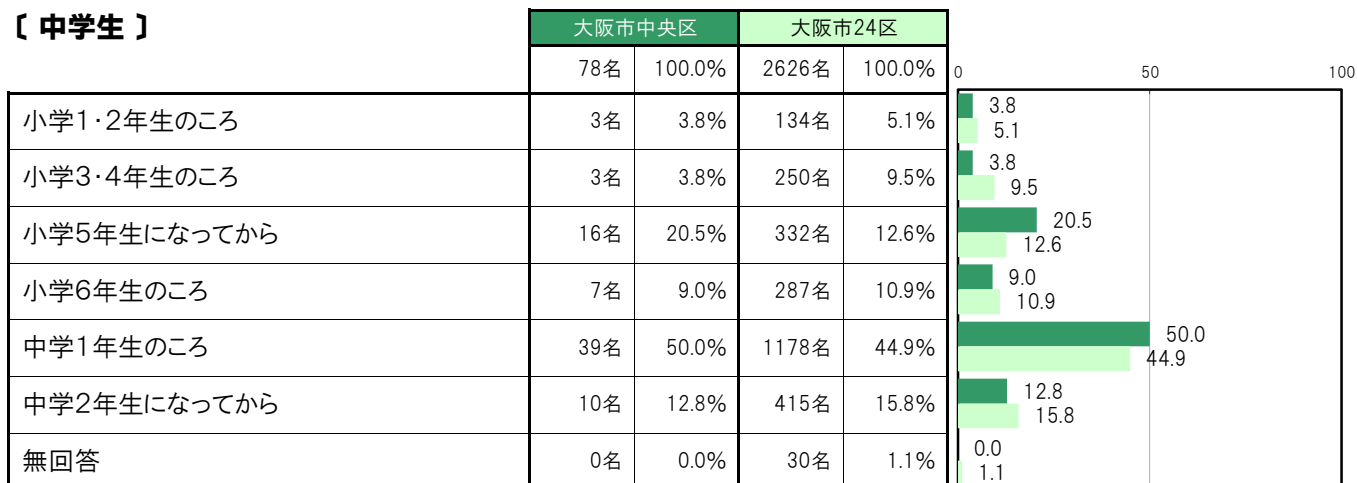
【小・中全体】



【小学生】



【中学生】



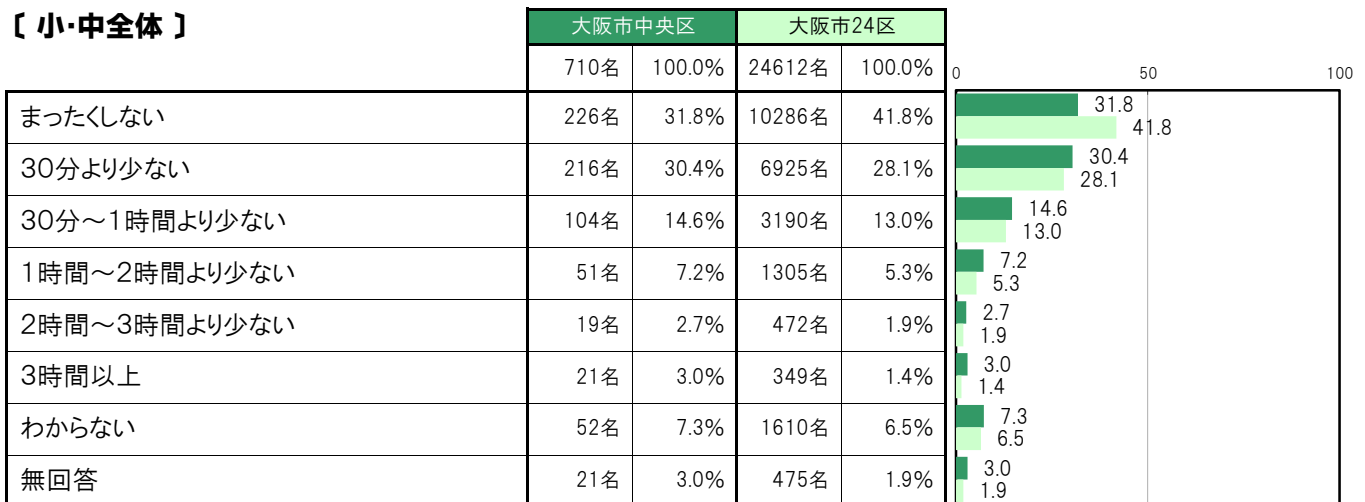
A-96. 授業以外での1日の読書時間【子ども 問18】

大阪市中央区〔小・中全体〕では、「まったくしない」226名 31.8%、「30分より少ない」216名 30.4%、「30分～1時間より少ない」104名 14.6%、「1時間～2時間より少ない」51名 7.2%、「2時間～3時間より少ない」19名 2.7%、「3時間以上」21名 3.0%、「わからない」52名 7.3%となっている。

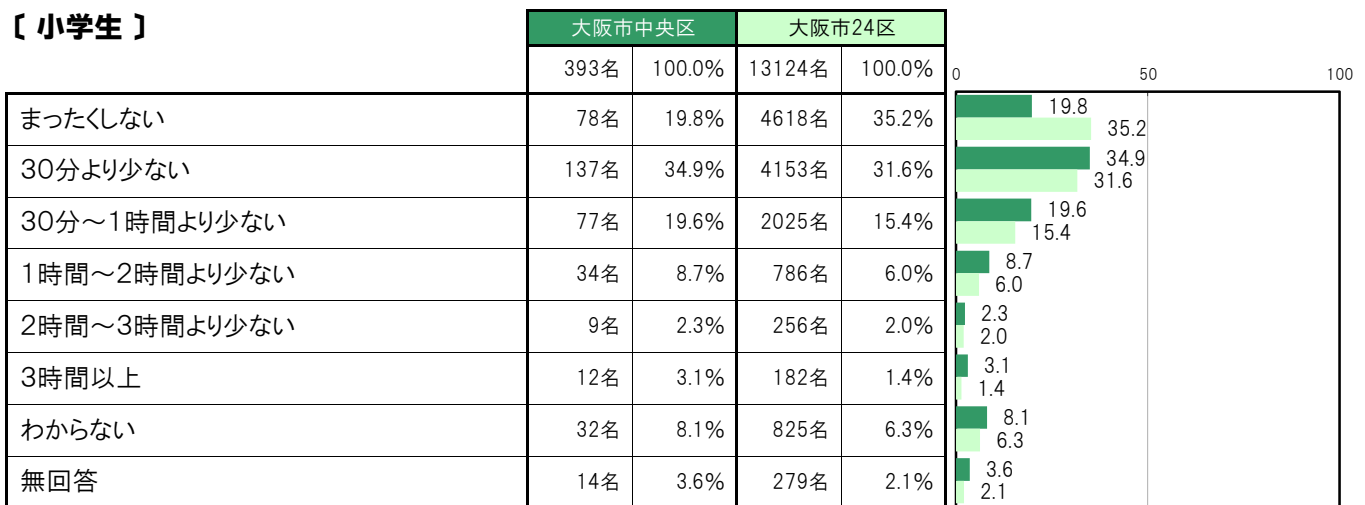
大阪市中央区〔小学生〕では、「まったくしない」78名 19.8%、「30分より少ない」137名 34.9%、「30分～1時間より少ない」77名 19.6%、「1時間～2時間より少ない」34名 8.7%、「2時間～3時間より少ない」9名 2.3%、「3時間以上」12名 3.1%、「わからない」32名 8.1%となっている。

大阪市中央区〔中学生〕では、「まったくしない」148名 46.7%、「30分より少ない」79名 24.9%、「30分～1時間より少ない」27名 8.5%、「1時間～2時間より少ない」17名 5.4%、「2時間～3時間より少ない」10名 3.2%、「3時間以上」9名 2.8%、「わからない」20名 6.3%となっている。

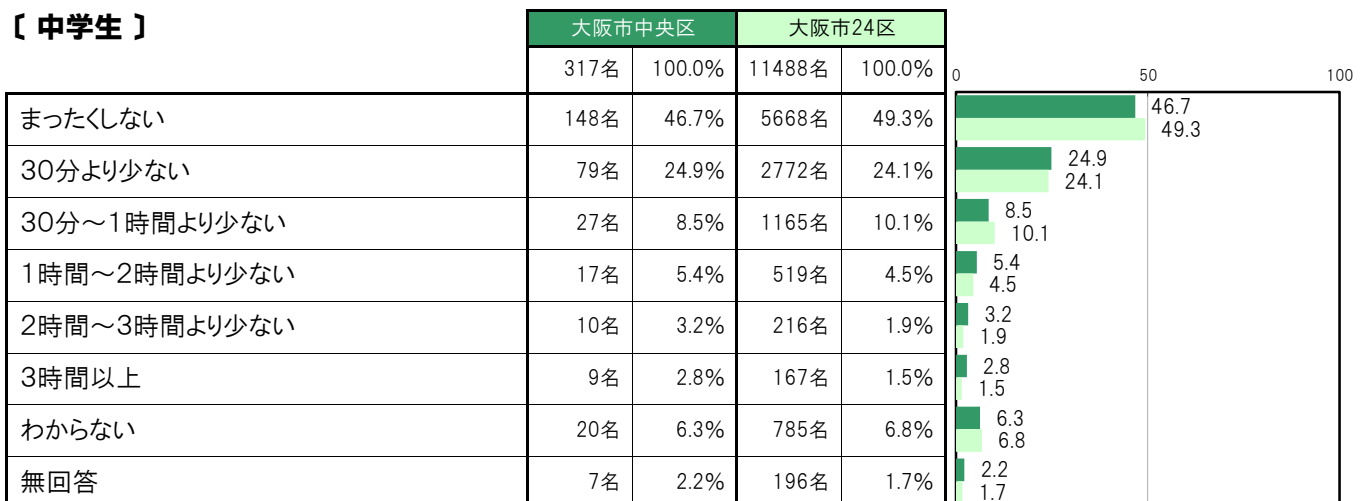
【小・中全体】



【小学生】



【中学生】



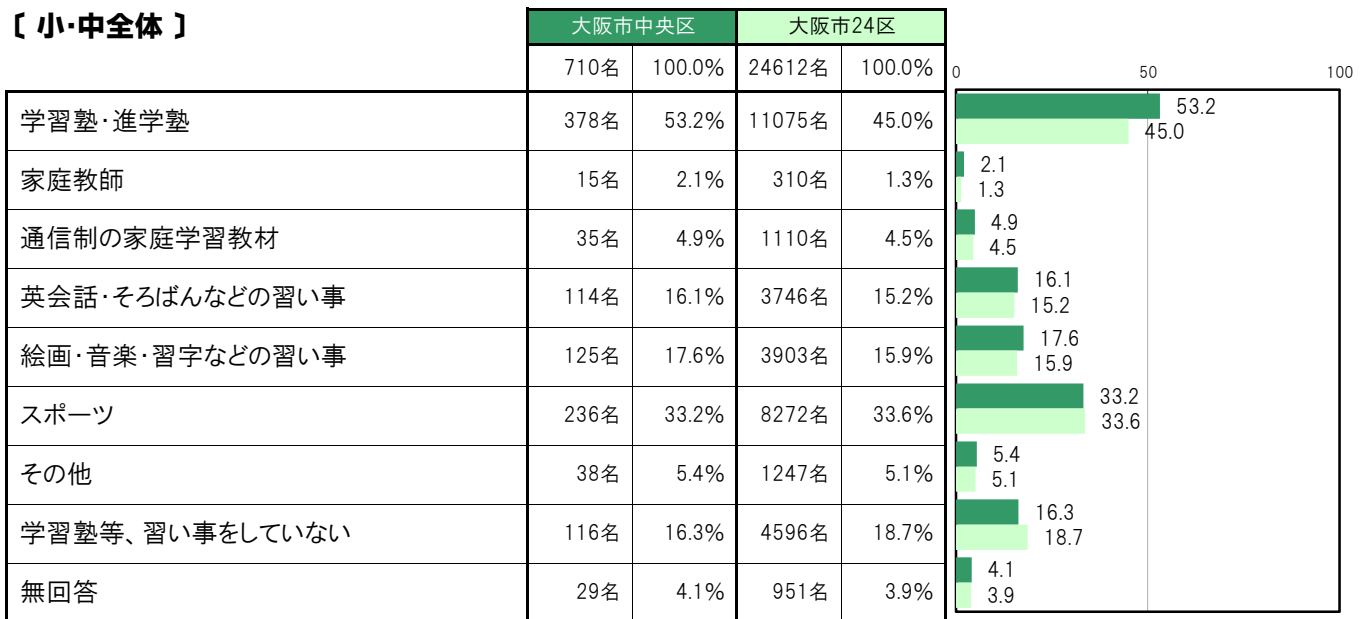
A-97.学習塾等に通っているか【子ども 問15】

大阪市中央区〔小・中全体〕では、「学習塾・進学塾」378名 53.2%、「家庭教師」15名 2.1%、「通信制の家庭学習教材」35名 4.9%、「英会話・そろばんなどの習い事」114名 16.1%、「絵画・音楽・習字などの習い事」125名 17.6%、「スポーツ」236名 33.2%、「その他」38名 5.4%、「学習塾等、習い事をしていない」116名 16.3%となっている。

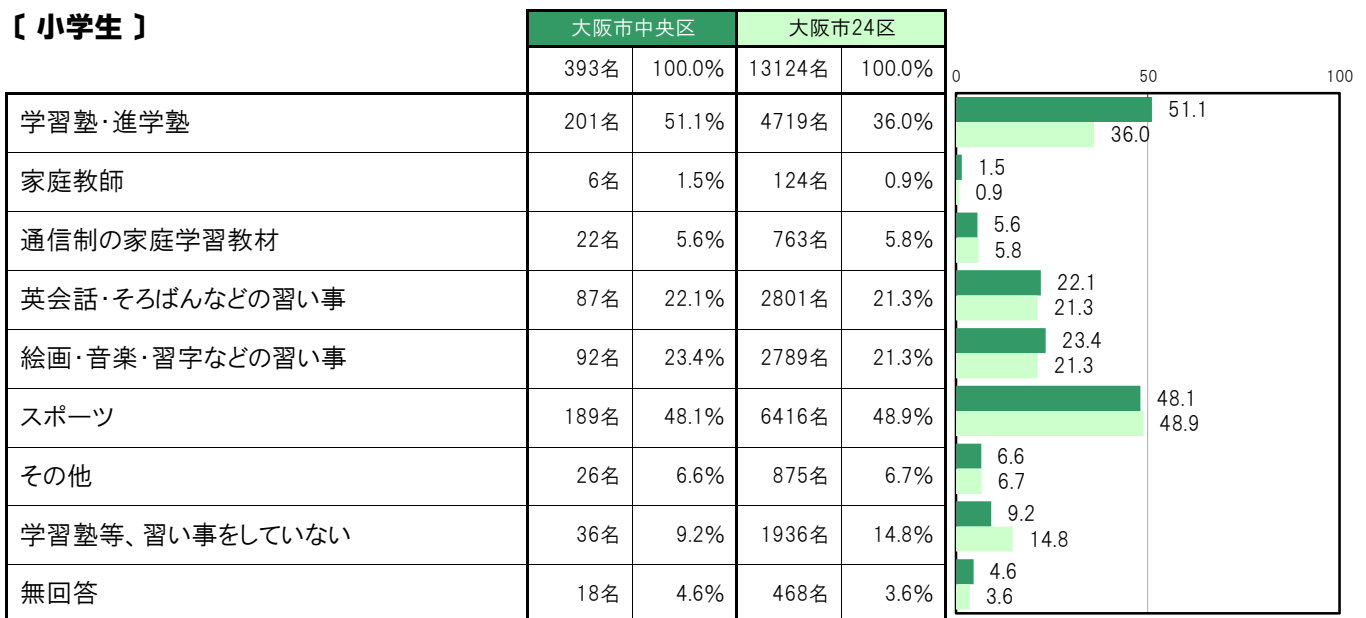
大阪市中央区〔小学生〕では、「学習塾・進学塾」201名 51.1%、「家庭教師」6名 1.5%、「通信制の家庭学習教材」22名 5.6%、「英会話・そろばんなどの習い事」87名 22.1%、「絵画・音楽・習字などの習い事」92名 23.4%、「スポーツ」189名 48.1%、「その他」26名 6.6%、「学習塾等、習い事をしていない」36名 9.2%となっている。

大阪市中央区〔中学生〕では、「学習塾・進学塾」177名 55.8%、「家庭教師」9名 2.8%、「通信制の家庭学習教材」13名 4.1%、「英会話・そろばんなどの習い事」27名 8.5%、「絵画・音楽・習字などの習い事」33名 10.4%、「スポーツ」47名 14.8%、「その他」12名 3.8%、「学習塾等、習い事をしていない」80名 25.2%となっている。

【小・中全体】



【小学生】



〔中学生〕

	大阪市中央区		大阪市24区		0	50	100
	317名	100.0%	11488名	100.0%			
学習塾・進学塾	177名	55.8%	6356名	55.3%	55.8	55.3	
家庭教師	9名	2.8%	186名	1.6%	2.8	1.6	
通信制の家庭学習教材	13名	4.1%	347名	3.0%	4.1	3.0	
英会話・そろばんなどの習い事	27名	8.5%	945名	8.2%	8.5	8.2	
絵画・音楽・習字などの習い事	33名	10.4%	1114名	9.7%	10.4	9.7	
スポーツ	47名	14.8%	1856名	16.2%	14.8	16.2	
その他	12名	3.8%	372名	3.2%	3.8	3.2	
学習塾等、習い事をしていない	80名	25.2%	2660名	23.2%	25.2	23.2	
無回答	11名	3.5%	483名	4.2%	3.5	4.2	

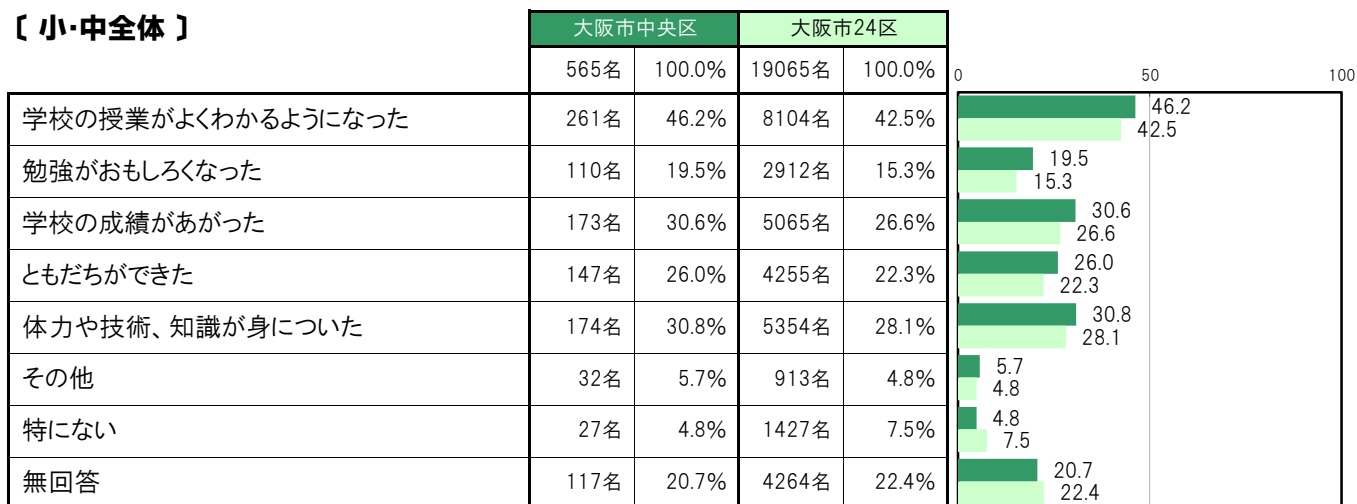
A-98.学習塾等に通って良かったこと【子ども 問16】

大阪市中央区〔小・中全体〕では、「学校の授業がよくわかるようになった」261名 46.2%、「勉強がおもしろくなった」110名 19.5%、「学校の成績があがった」173名 30.6%、「ともだちができた」147名 26.0%、「体力や技術、知識が身についた」174名 30.8%、「その他」32名 5.7%、「特にない」27名 4.8%となっている。

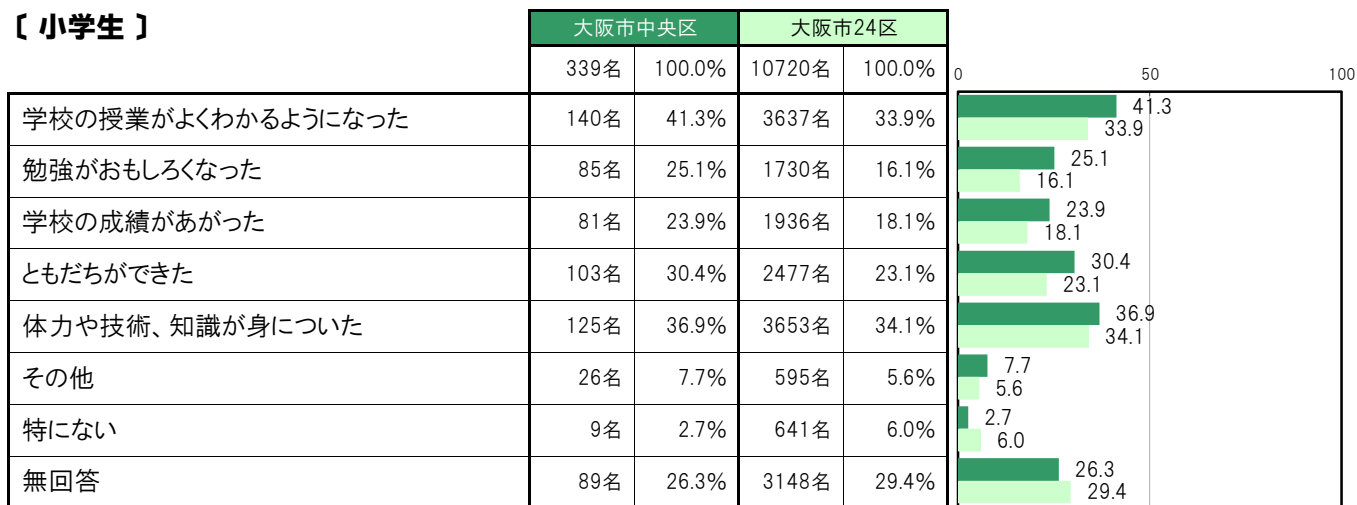
大阪市中央区〔小学生〕では、「学校の授業がよくわかるようになった」140名 41.3%、「勉強がおもしろくなった」85名 25.1%、「学校の成績があがった」81名 23.9%、「ともだちができた」103名 30.4%、「体力や技術、知識が身についた」125名 36.9%、「その他」26名 7.7%、「特にない」9名 2.7%となっている。

大阪市中央区〔中学生〕では、「学校の授業がよくわかるようになった」121名 53.5%、「勉強がおもしろくなった」25名 11.1%、「学校の成績があがった」92名 40.7%、「ともだちができた」44名 19.5%、「体力や技術、知識が身についた」49名 21.7%、「その他」6名 2.7%、「特にない」18名 8.0%となっている。

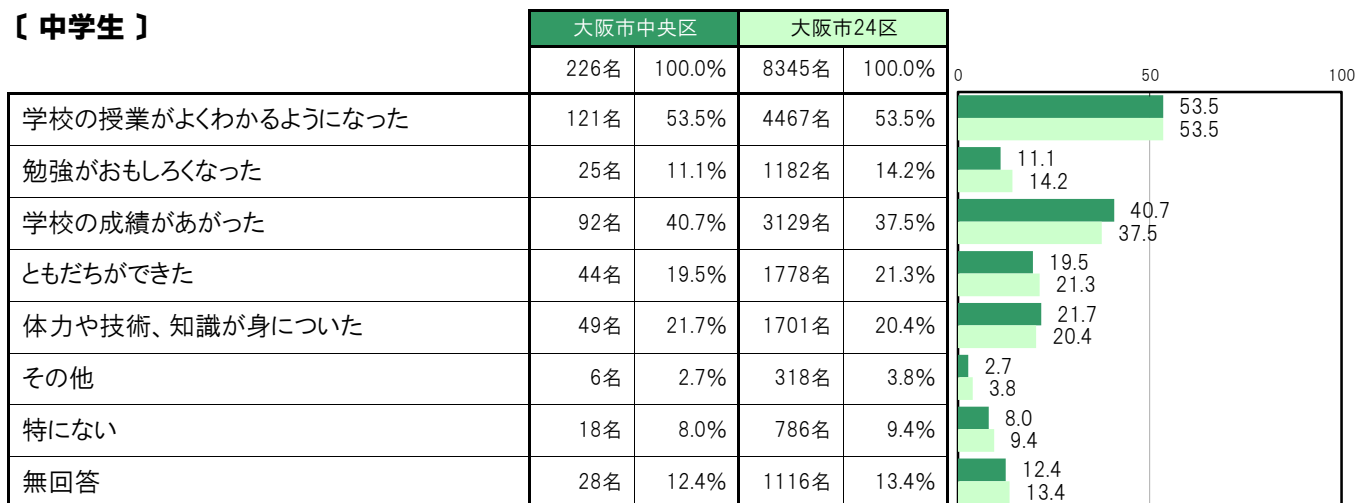
【小・中全体】



【小学生】



【中学生】



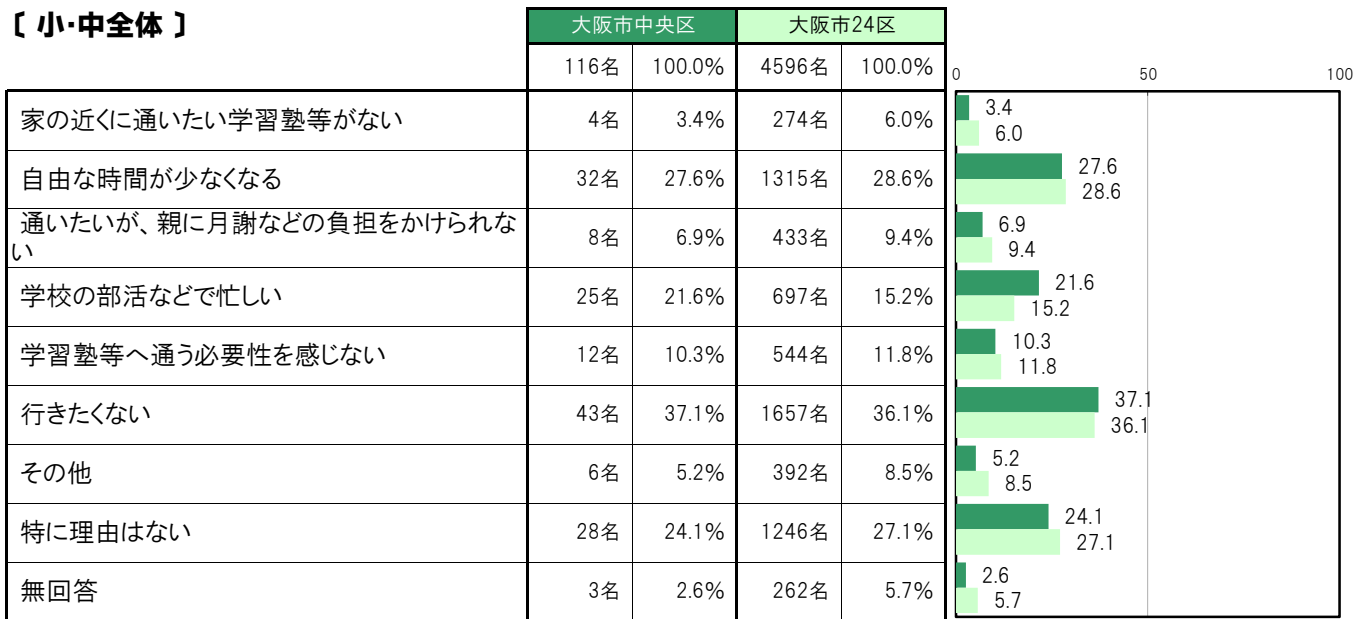
A-99.学習塾等に通っていない理由【子ども 問17】

大阪市中央区〔小・中全体〕では、「家の近くに通いたい学習塾等がない」4名 3.4%、「自由な時間が少なくなる」32名 27.6%、「通いたい、親に月謝などの負担をかけられない」8名 6.9%、「学校の部活などで忙しい」25名 21.6%、「学習塾等へ通う必要性を感じない」12名 10.3%、「行きたくない」43名 37.1%、「その他」6名 5.2%、「特に理由はない」28名 24.1%となっている。

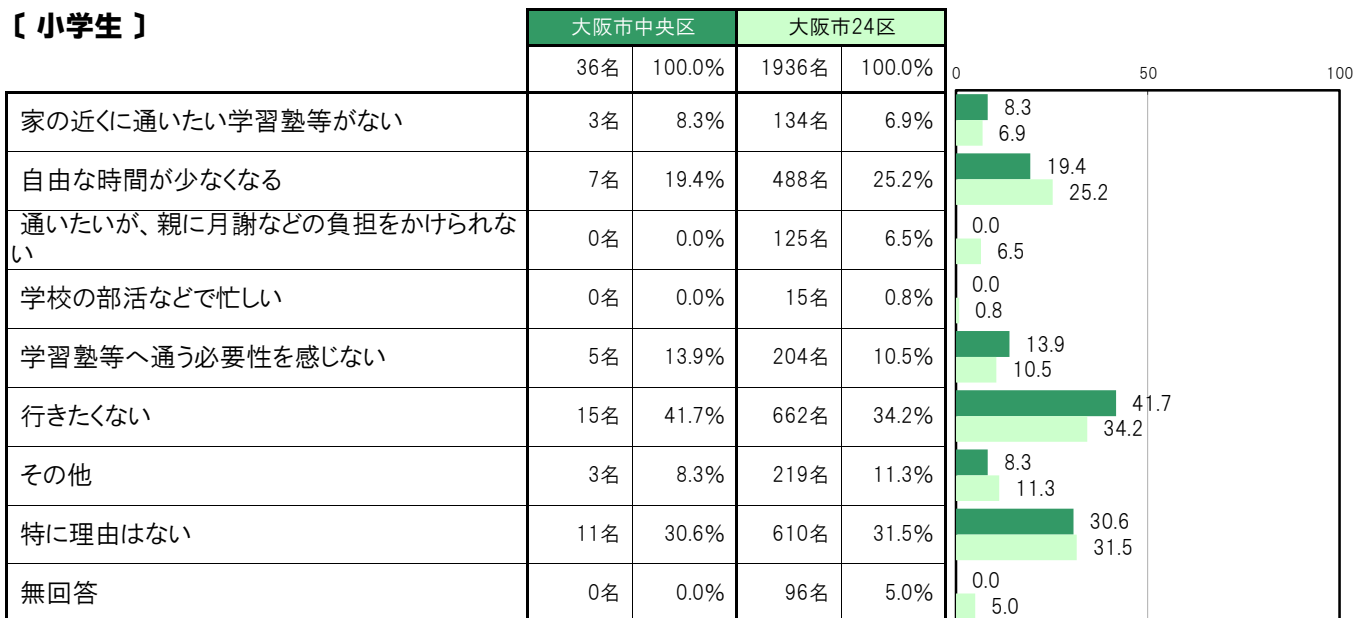
大阪市中央区〔小学生〕では、「家の近くに通いたい学習塾等がない」3名 8.3%、「自由な時間が少なくなる」7名 19.4%、「通いたい、親に月謝などの負担をかけられない」0名 0.0%、「学校の部活などで忙しい」0名 0.0%、「学習塾等へ通う必要性を感じない」5名 13.9%、「行きたくない」15名 41.7%、「その他」3名 8.3%、「特に理由はない」11名 30.6%となっている。

大阪市中央区〔中学生〕では、「家の近くに通いたい学習塾等がない」1名 1.3%、「自由な時間が少なくなる」25名 31.3%、「通いたい、親に月謝などの負担をかけられない」8名 10.0%、「学校の部活などで忙しい」25名 31.3%、「学習塾等へ通う必要性を感じない」7名 8.8%、「行きたくない」28名 35.0%、「その他」3名 3.8%、「特に理由はない」17名 21.3%となっている。

【小・中全体】



【小学生】



【中学生】

	大阪市中央区		大阪市24区		0	50	100
	80名	100.0%	2660名	100.0%			
家の近くに通いたい学習塾等がない	1名	1.3%	140名	5.3%	1.3	5.3	
自由な時間が少なくなる	25名	31.3%	827名	31.1%	31.3	31.1	
通いたいが、親に月謝などの負担をかけられない	8名	10.0%	308名	11.6%	10.0	11.6	
学校の部活などで忙しい	25名	31.3%	682名	25.6%	31.3	25.6	
学習塾等へ通う必要性を感じない	7名	8.8%	340名	12.8%	8.8	12.8	
行きたくない	28名	35.0%	995名	37.4%	35.0	37.4	
その他	3名	3.8%	173名	6.5%	3.8	6.5	
特に理由はない	17名	21.3%	636名	23.9%	21.3	23.9	
無回答	3名	3.8%	166名	6.2%	3.8	6.2	

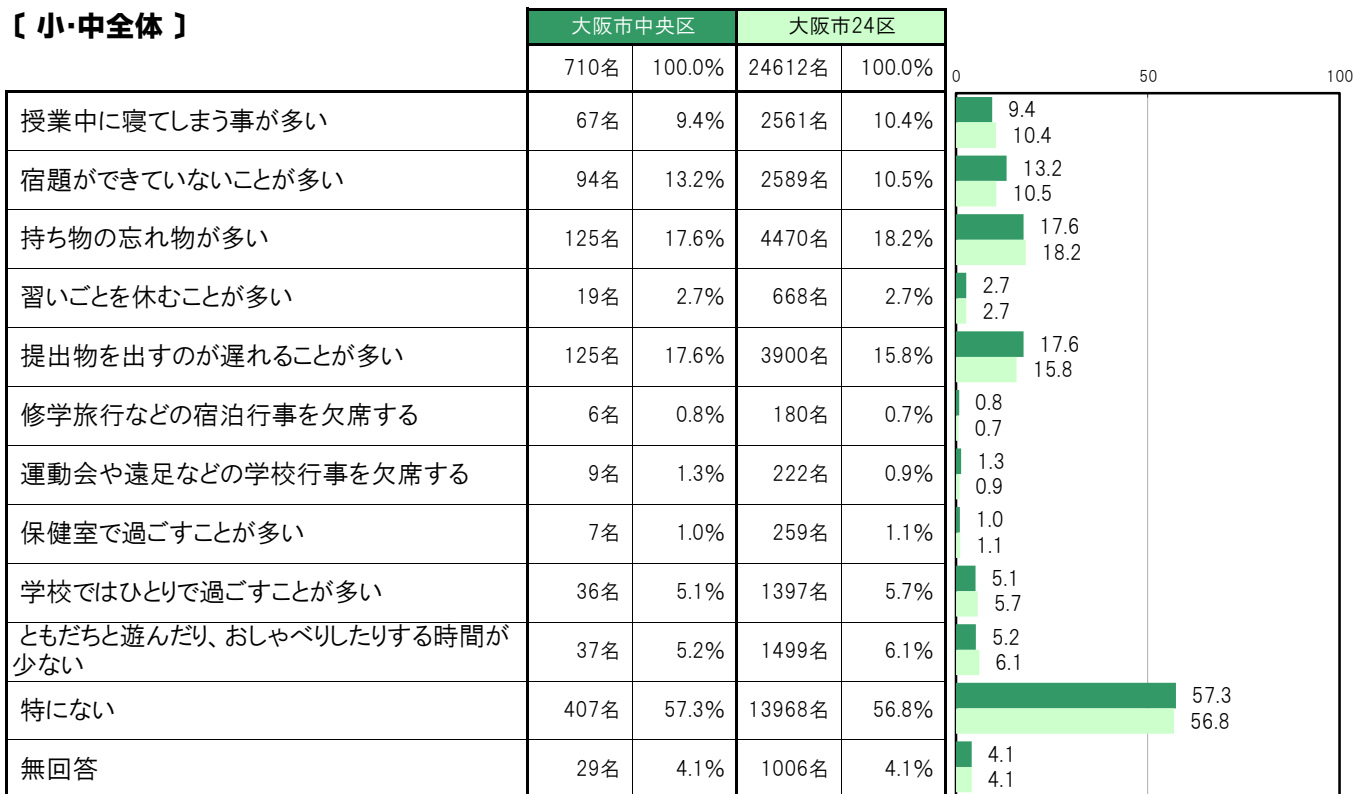
A-100.学校や行事等で起きていることや過ごし方について【子ども 問19】

大阪市中央区〔小・中全体〕では、「特にない」407名 57.3%、「持ち物の忘れ物が多い」125名 17.6%、「提出物を出すのが遅れることが多い」125名 17.6%、「宿題ができていないことが多い」94名 13.2%、「授業中に寝てしまう事が多い」67名 9.4%の順に高くなっている。

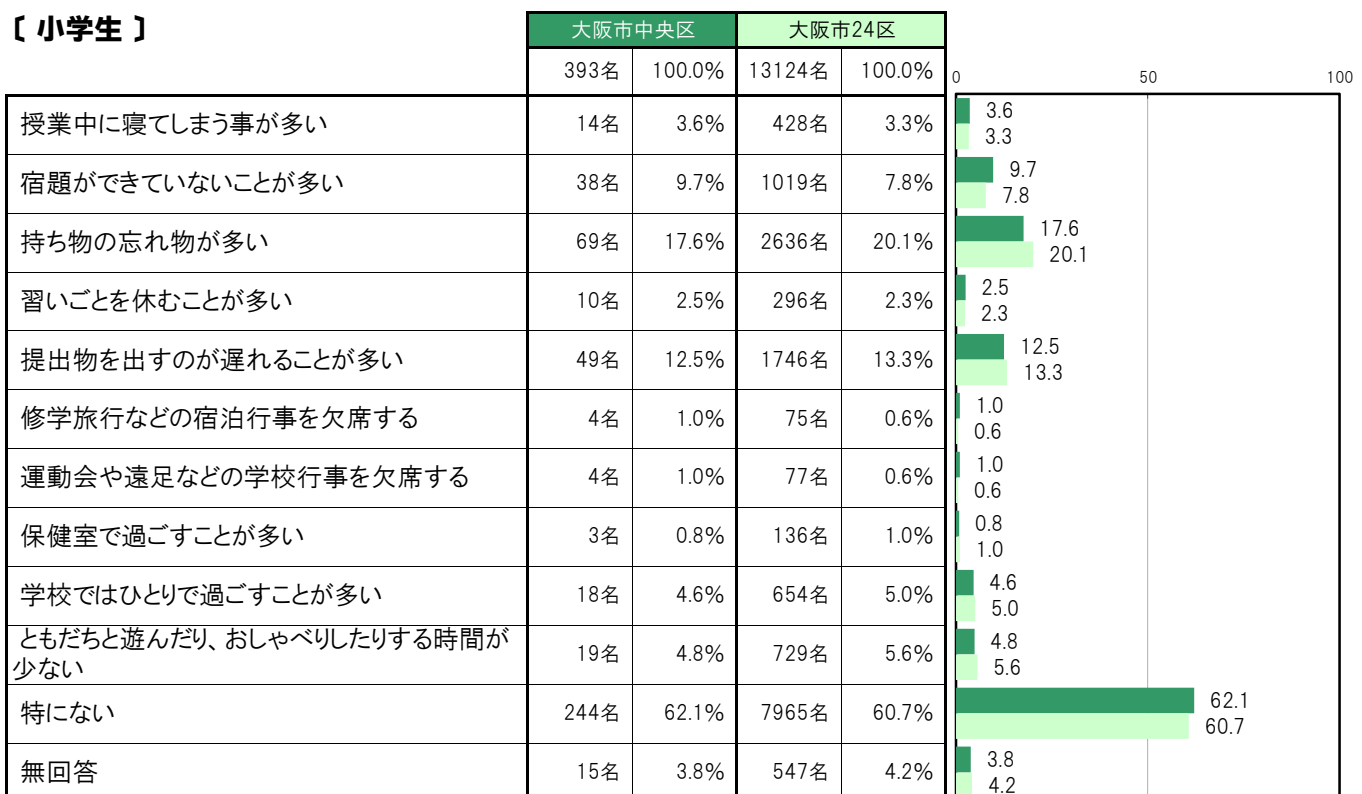
大阪市中央区〔小学生〕では、「特にない」244名 62.1%、「持ち物の忘れ物が多い」69名 17.6%、「提出物を出すのが遅れることが多い」49名 12.5%、「宿題ができていないことが多い」38名 9.7%、「ともだちと遊んだり、おしゃべりしたりする時間が少ない」19名 4.8%の順に高くなっている。

大阪市中央区〔中学生〕では、「特にない」163名 51.4%、「提出物を出すのが遅れることが多い」76名 24.0%、「宿題ができていないことが多い」56名 17.7%、「持ち物の忘れ物が多い」56名 17.7%、「授業中に寝てしまう事が多い」53名 16.7%の順に高くなっている。

【小・中全体】



【小学生】



〔中学生〕

	大阪市中央区		大阪市24区		0	50	100
	317名	100.0%	11488名	100.0%			
授業中に寝てしまう事が多い	53名	16.7%	2133名	18.6%	16.7	18.6	
宿題ができていないことが多い	56名	17.7%	1570名	13.7%	17.7	13.7	
持ち物の忘れ物が多い	56名	17.7%	1834名	16.0%	17.7	16.0	
習いごとを休むことが多い	9名	2.8%	372名	3.2%	2.8	3.2	
提出物を出すのが遅れることが多い	76名	24.0%	2154名	18.8%	24.0	18.8	
修学旅行などの宿泊行事を欠席する	2名	0.6%	105名	0.9%	0.6	0.9	
運動会や遠足などの学校行事を欠席する	5名	1.6%	145名	1.3%	1.6	1.3	
保健室で過ごすことが多い	4名	1.3%	123名	1.1%	1.3	1.1	
学校ではひとりで過ごすことが多い	18名	5.7%	743名	6.5%	5.7	6.5	
ともだちと遊んだり、おしゃべりしたりする時間が少ない	18名	5.7%	770名	6.7%	5.7	6.7	
特にない	163名	51.4%	6003名	52.3%	51.4	52.3	
無回答	14名	4.4%	459名	4.0%	4.4	4.0	

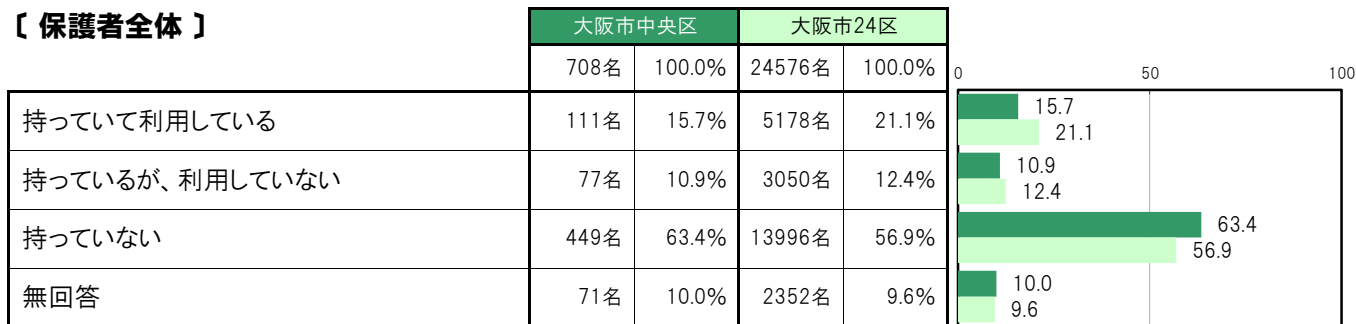
A-101. 塾代助成カードの所有状況【保護者 問25(1)】

大阪市中央区〔保護者全体〕では、「持っていて利用している」111名 15.7%、「持っているが、利用していない」77名 10.9%、「持っていない」449名 63.4%となっている。

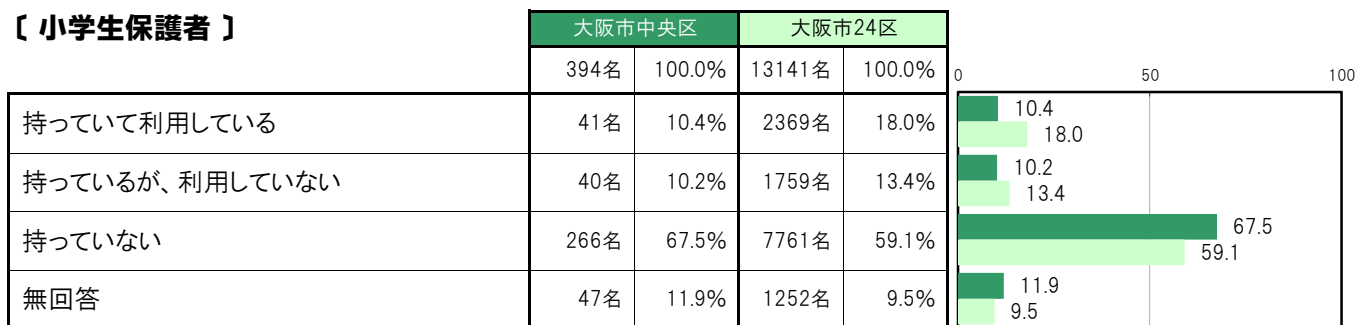
大阪市中央区〔小学生保護者〕では、「持っていて利用している」41名 10.4%、「持っているが、利用していない」40名 10.2%、「持っていない」266名 67.5%となっている。

大阪市中央区〔中学生保護者〕では、「持っていて利用している」70名 22.3%、「持っているが、利用していない」37名 11.8%、「持っていない」183名 58.3%となっている。

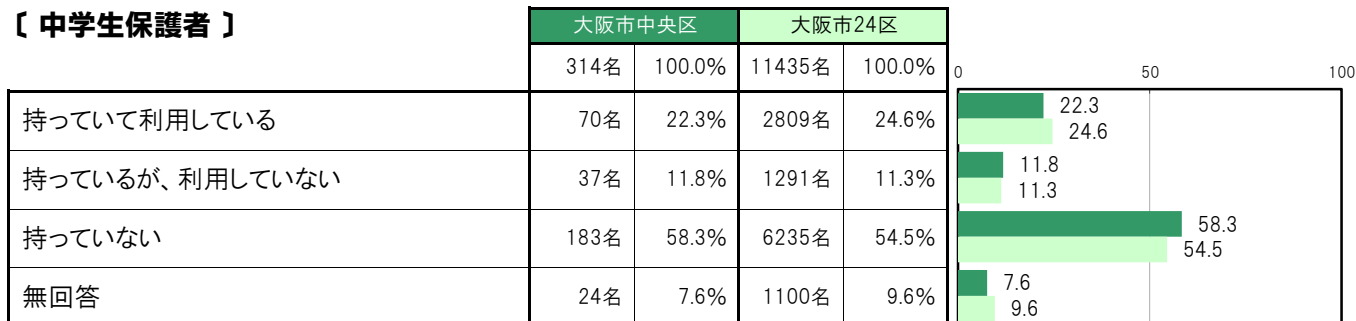
【保護者全体】



【小学生保護者】



【中学生保護者】



A-102.塾代助成カードを利用していない理由〔保護者 問25(2)〕

大阪市中央区〔保護者全体〕では、「利用できる学習塾等を探している」16名 20.8%、「今通っている学習塾等では塾代助成カードを利用できない」16名 20.8%、「助成額の1万円では行かせたい学習塾等に行けない」10名 13.0%、「子どもが行きたがらない」16名 20.8%、「その他」6名 7.8%、「特に理由はない」9名 11.7%となっている。

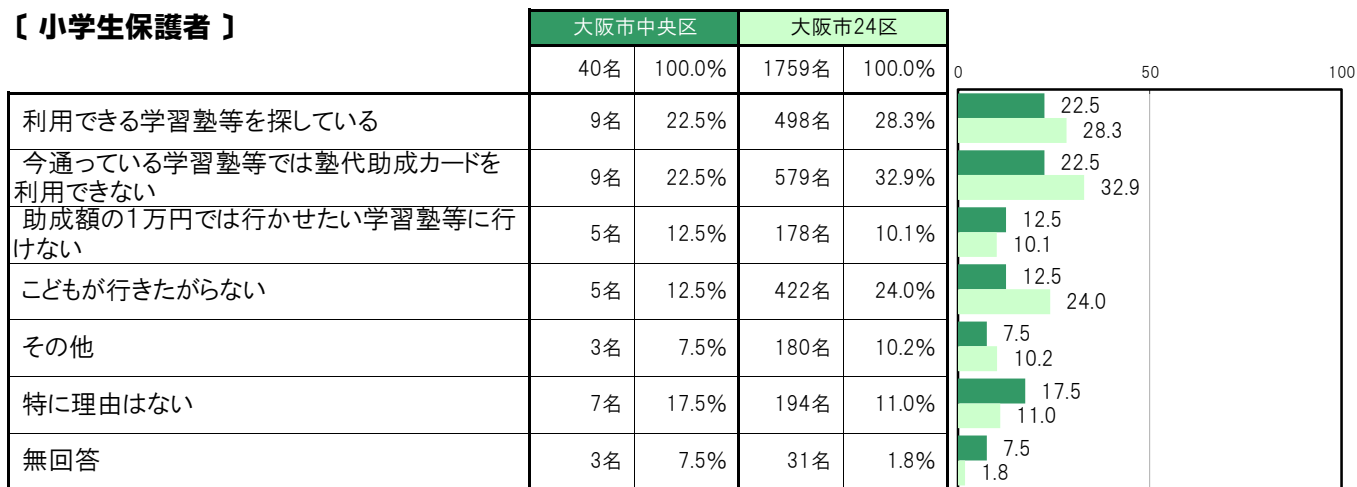
大阪市中央区〔小学生保護者〕では、「利用できる学習塾等を探している」9名 22.5%、「今通っている学習塾等では塾代助成カードを利用できない」9名 22.5%、「助成額の1万円では行かせたい学習塾等に行けない」5名 12.5%、「子どもが行きたがらない」5名 12.5%、「その他」3名 7.5%、「特に理由はない」7名 17.5%となっている。

大阪市中央区〔中学生保護者〕では、「利用できる学習塾等を探している」7名 18.9%、「今通っている学習塾等では塾代助成カードを利用できない」7名 18.9%、「助成額の1万円では行かせたい学習塾等に行けない」5名 13.5%、「子どもが行きたがらない」11名 29.7%、「その他」3名 8.1%、「特に理由はない」2名 5.4%となっている。

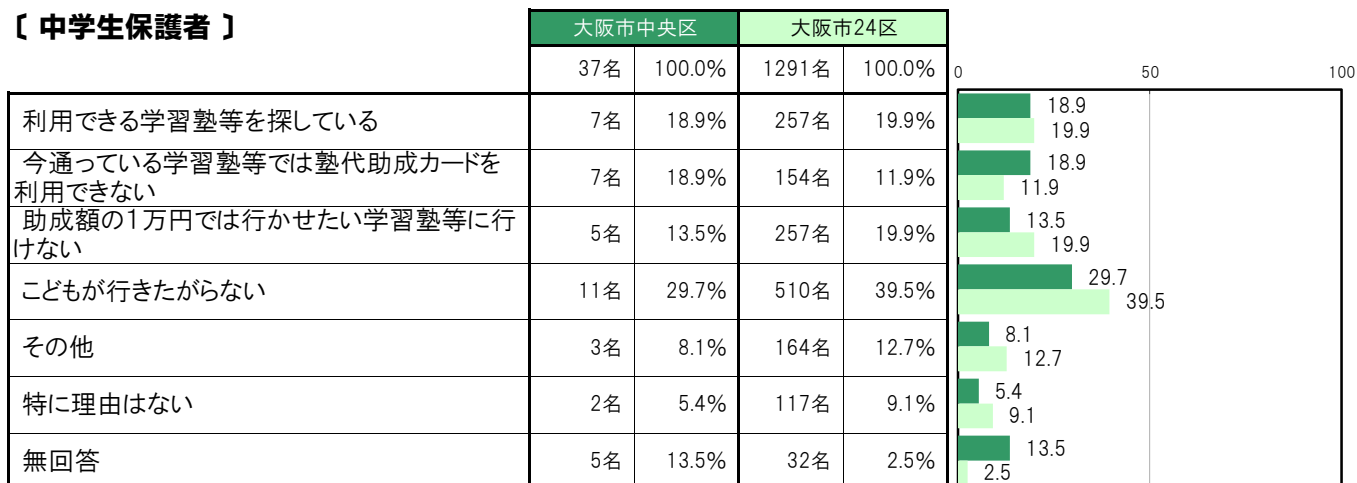
〔保護者全体〕



〔小学生保護者〕



〔中学生保護者〕



A-103. 塾代助成カードを持っていない理由【保護者 問25(3)】

大阪市中央区〔保護者全体〕では、「所得制限で利用できない」348名 77.5%、「その他」31名 6.9%、「手続きが面倒」26名 5.8%の順に高くなっている。

大阪市中央区〔小学生保護者〕では、「所得制限で利用できない」206名 77.4%、「その他」21名 7.9%、「手続きが面倒」20名 7.5%の順に高くなっている。

大阪市中央区〔中学生保護者〕では、「所得制限で利用できない」142名 77.6%、「助成額の1万円では行かせたい学習塾等に行けない」11名 6.0%、「その他」10名 5.5%の順に高くなっている。

【保護者全体】

	大阪市中央区		大阪市24区		
	449名	100.0%	13996名	100.0%	
所得制限で利用できない	348名	77.5%	10492名	75.0%	77.5 75.0
助成額の1万円では行かせたい学習塾等に行けない	14名	3.1%	321名	2.3%	3.1 2.3
家の近くに学習塾等がない	3名	0.7%	68名	0.5%	0.7 0.5
子どもが行きたがらない	13名	2.9%	870名	6.2%	2.9 6.2
学習塾へ通う必要性を感じない	3名	0.7%	188名	1.3%	0.7 1.3
事業を知らなかった	11名	2.4%	222名	1.6%	2.4 1.6
申請方法がわからない	9名	2.0%	504名	3.6%	2.0 3.6
手続きが面倒	26名	5.8%	828名	5.9%	5.8 5.9
その他	31名	6.9%	859名	6.1%	6.9 6.1
特に理由はない	7名	1.6%	507名	3.6%	1.6 3.6
無回答	9名	2.0%	244名	1.7%	2.0 1.7

【小学生保護者】

	大阪市中央区		大阪市24区		
	266名	100.0%	7761名	100.0%	
所得制限で利用できない	206名	77.4%	5688名	73.3%	77.4 73.3
助成額の1万円では行かせたい学習塾等に行けない	3名	1.1%	137名	1.8%	1.1 1.8
家の近くに学習塾等がない	2名	0.8%	47名	0.6%	0.8 0.6
子どもが行きたがらない	7名	2.6%	429名	5.5%	2.6 5.5
学習塾へ通う必要性を感じない	1名	0.4%	92名	1.2%	0.4 1.2
事業を知らなかった	8名	3.0%	144名	1.9%	3.0 1.9
申請方法がわからない	4名	1.5%	321名	4.1%	1.5 4.1
手続きが面倒	20名	7.5%	521名	6.7%	7.5 6.7
その他	21名	7.9%	599名	7.7%	7.9 7.7
特に理由はない	3名	1.1%	286名	3.7%	1.1 3.7
無回答	4名	1.5%	136名	1.8%	1.5 1.8

〔中学生保護者〕

	大阪市中央区		大阪市24区		0	50	100
	183名	100.0%	6235名	100.0%			
所得制限で利用できない	142名	77.6%	4804名	77.0%			77.6 77.0
助成額の1万円では行かせたい学習塾等に行けない	11名	6.0%	184名	3.0%	6.0	3.0	
家の近くに学習塾等がない	1名	0.5%	21名	0.3%	0.5	0.3	
子どもが行きたがらない	6名	3.3%	441名	7.1%	3.3	7.1	
学習塾へ通う必要性を感じない	2名	1.1%	96名	1.5%	1.1	1.5	
事業を知らなかった	3名	1.6%	78名	1.3%	1.6	1.3	
申請方法がわからない	5名	2.7%	183名	2.9%	2.7	2.9	
手続きが面倒	6名	3.3%	307名	4.9%	3.3	4.9	
その他	10名	5.5%	260名	4.2%	5.5	4.2	
特に理由はない	4名	2.2%	221名	3.5%	2.2	3.5	
無回答	5名	2.7%	108名	1.7%	2.7	1.7	

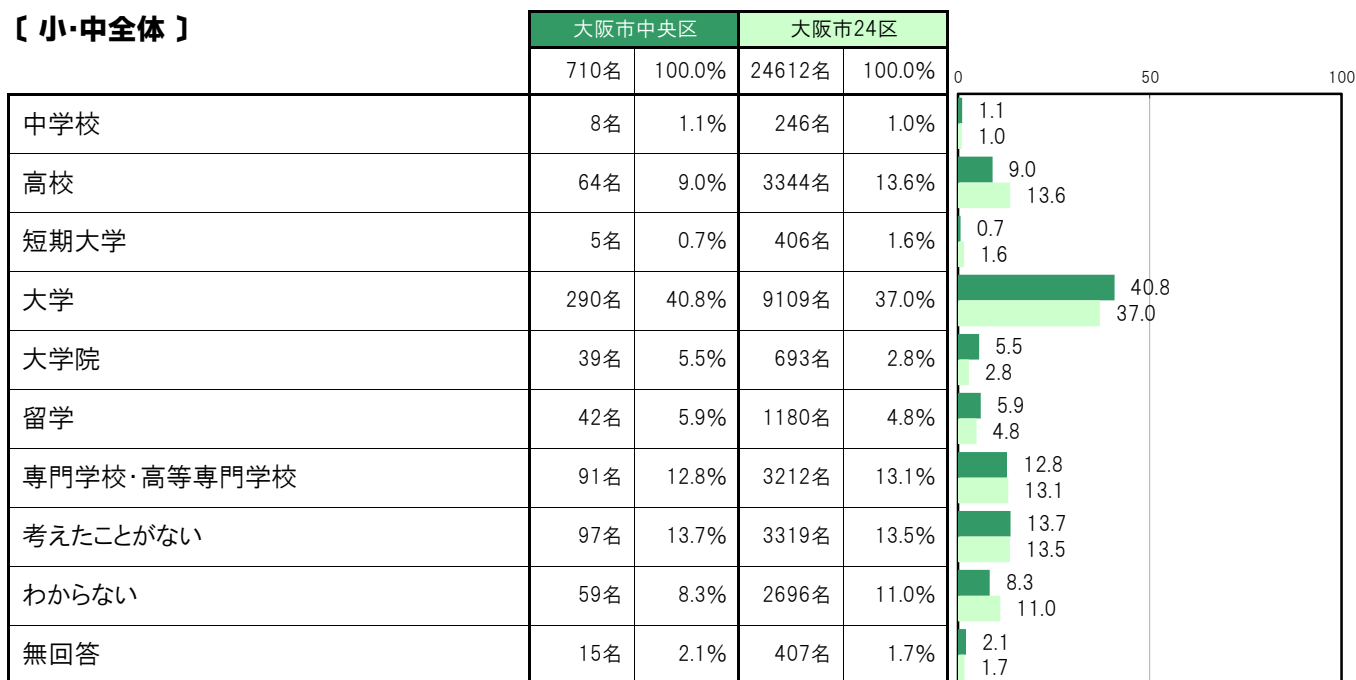
A-104. 将来どこまでの進学を希望するか【子ども 問27】

大阪市中央区〔小・中全体〕では、「大学」290名 40.8%、「考えたことがない」97名 13.7%、「専門学校・高等専門学校」91名 12.8%、「高校」64名 9.0%、「わからない」59名 8.3%の順に高くなっている。

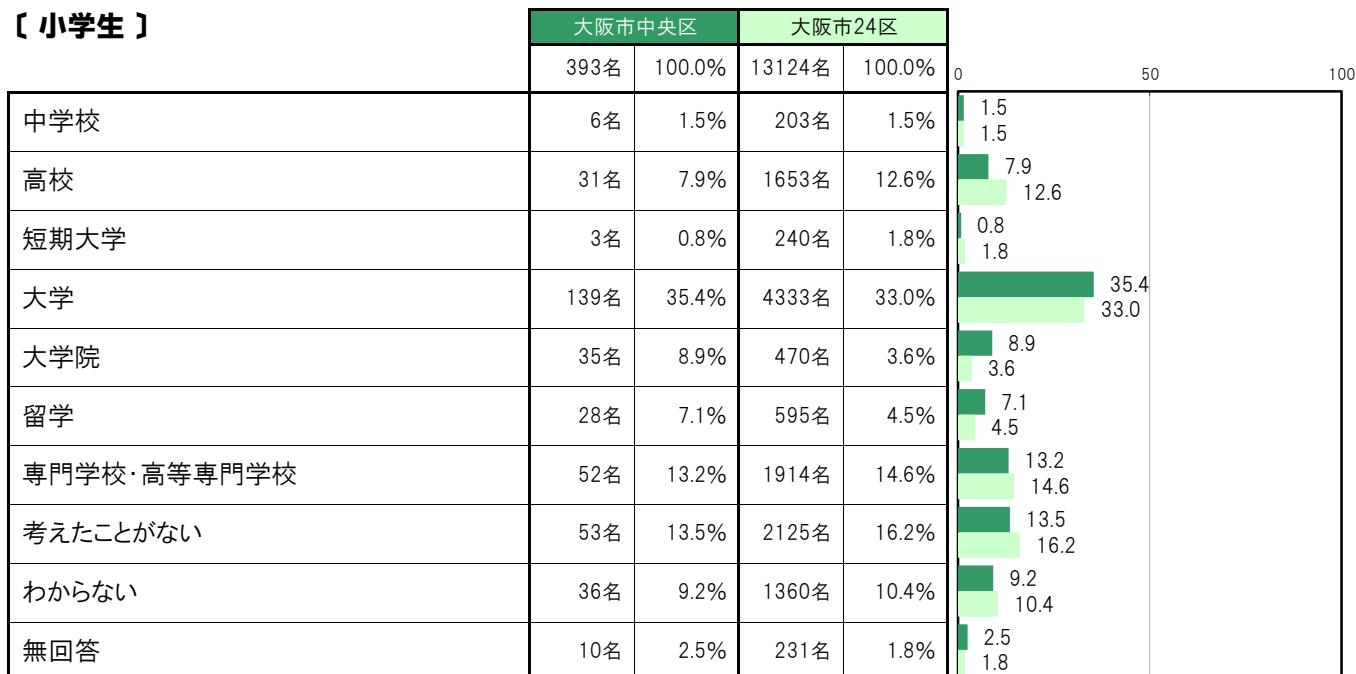
大阪市中央区〔小学生〕では、「大学」139名 35.4%、「考えたことがない」53名 13.5%、「専門学校・高等専門学校」52名 13.2%、「わからない」36名 9.2%、「大学院」35名 8.9%の順に高くなっている。

大阪市中央区〔中学生〕では、「大学」151名 47.6%、「考えたことがない」44名 13.9%、「専門学校・高等専門学校」39名 12.3%、「高校」33名 10.4%、「わからない」23名 7.3%の順に高くなっている。

〔小・中全体〕



〔小学生〕



〔中学生〕

	大阪市中央区		大阪市24区		0	50	100
	317名	100.0%	11488名	100.0%			
中学校	2名	0.6%	43名	0.4%	0.6	0.4	
高校	33名	10.4%	1691名	14.7%	10.4	14.7	
短期大学	2名	0.6%	166名	1.4%	0.6	1.4	
大学	151名	47.6%	4776名	41.6%	47.6	41.6	
大学院	4名	1.3%	223名	1.9%	1.3	1.9	
留学	14名	4.4%	585名	5.1%	4.4	5.1	
専門学校・高等専門学校	39名	12.3%	1298名	11.3%	12.3	11.3	
考えたことがない	44名	13.9%	1194名	10.4%	13.9	10.4	
わからない	23名	7.3%	1336名	11.6%	7.3	11.6	
無回答	5名	1.6%	176名	1.5%	1.6	1.5	

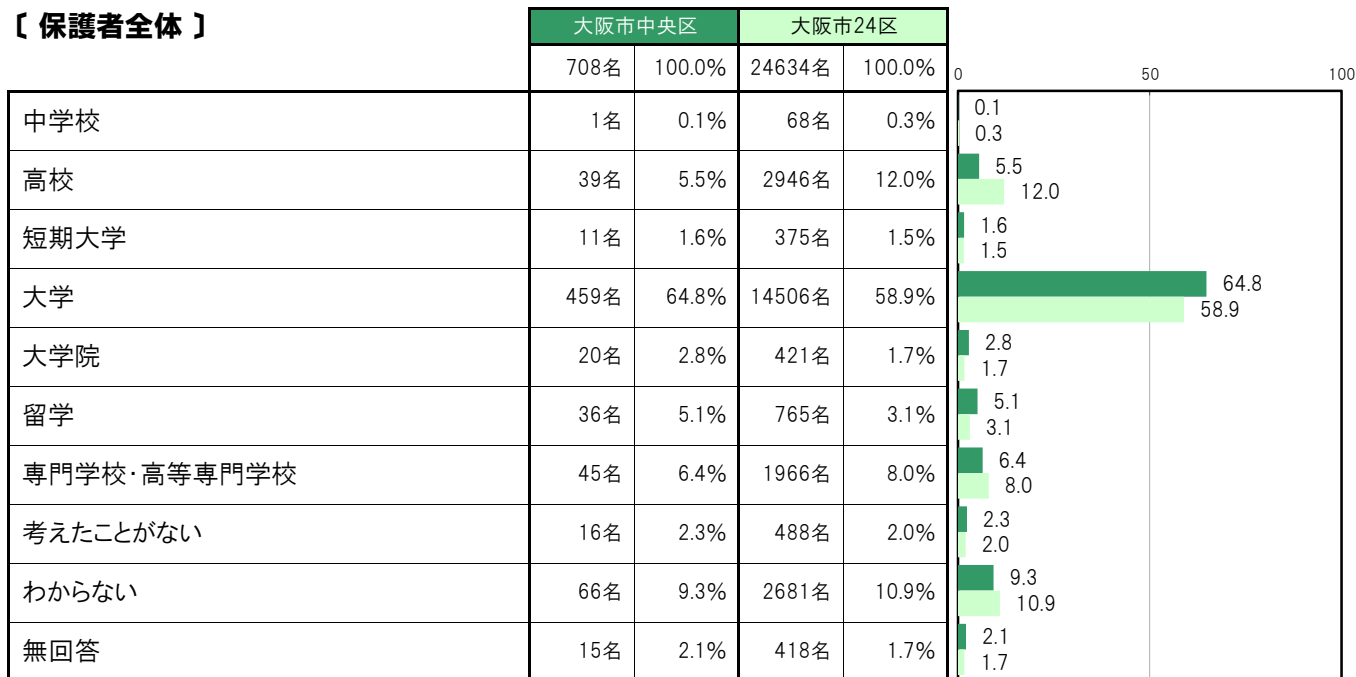
A-105.子どもの進学についてどこまでを希望するか【保護者 問15】

大阪市中央区〔保護者全体〕では、「大学」459名 64.8%、「わからない」66名 9.3%、「専門学校・高等専門学校」45名 6.4%、「高校」39名 5.5%、「留学」36名 5.1%の順に高くなっている。

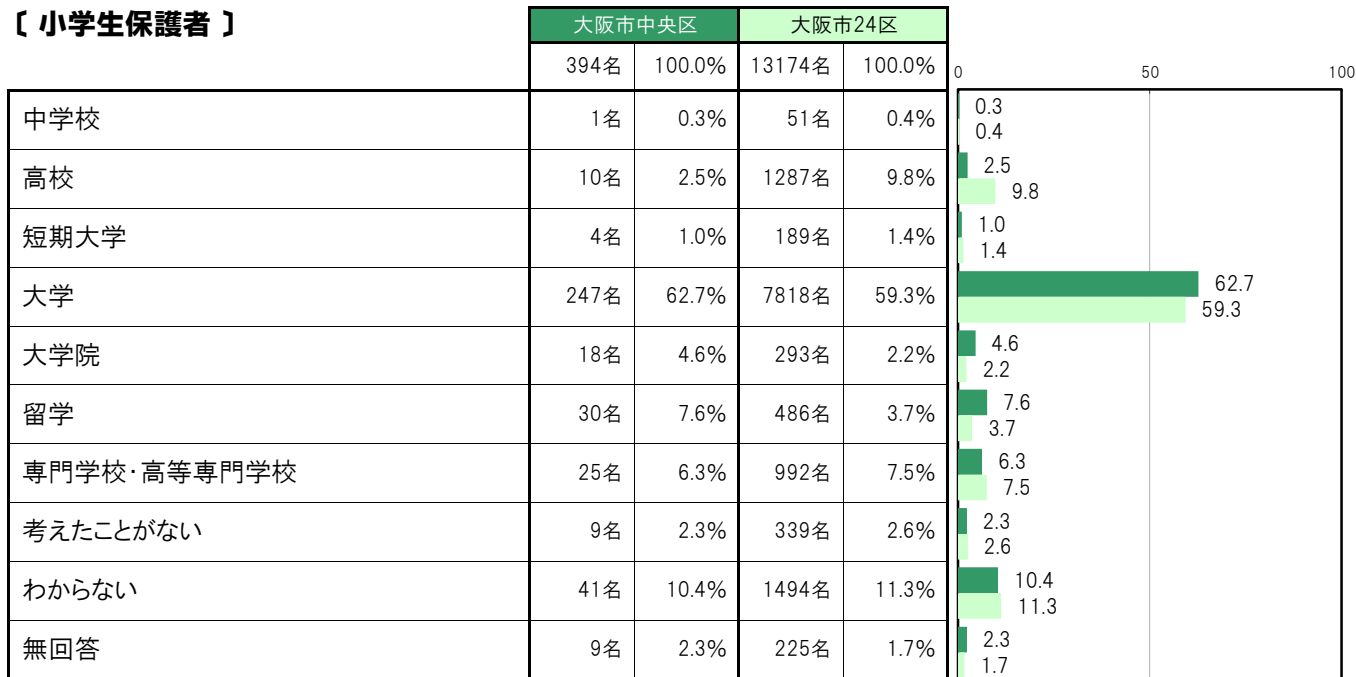
大阪市中央区〔小学生保護者〕では、「大学」247名 62.7%、「わからない」41名 10.4%、「留学」30名 7.6%、「専門学校・高等専門学校」25名 6.3%、「大学院」18名 4.6%の順に高くなっている。

大阪市中央区〔中学生保護者〕では、「大学」212名 67.5%、「高校」29名 9.2%、「わからない」25名 8.0%、「専門学校・高等専門学校」20名 6.4%、「短期大学」7名 2.2%の順に高くなっている。

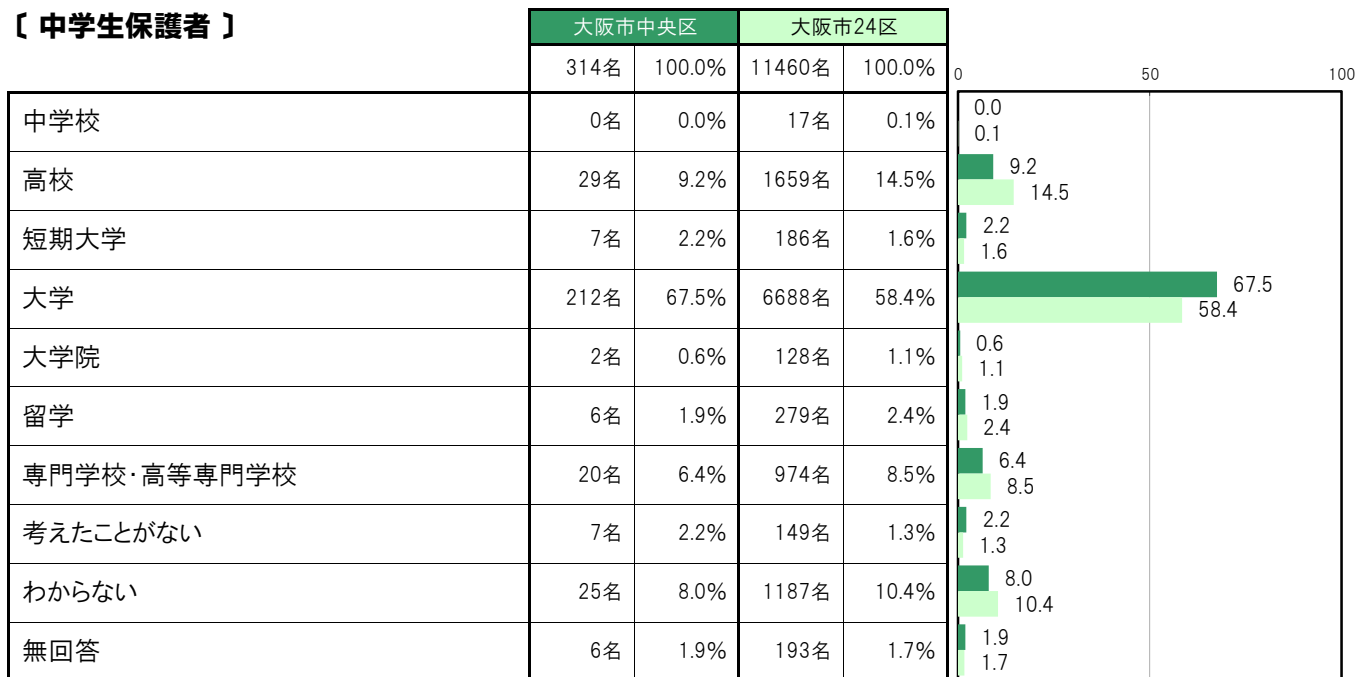
【保護者全体】



【小学生保護者】



〔中学生保護者〕



(4) 社会環境

A-106.心配ごとや悩みごとを親身になって聞いてくれる人がいるか〔保護者 問19①〕

大阪市中央区〔保護者全体〕では、「いる（1点）」620名 87.6%、「いない（0点）」38名 5.4%、「わからない」37名 5.2%、〔加重得点平均〕は0.94点となっている。

大阪市中央区〔小学生保護者〕では、「いる（1点）」350名 88.8%、「いない（0点）」22名 5.6%、「わからない」15名 3.8%、〔加重得点平均〕は0.94点となっている。

大阪市中央区〔中学生保護者〕では、「いる（1点）」270名 86.0%、「いない（0点）」16名 5.1%、「わからない」22名 7.0%、〔加重得点平均〕は0.94点となっている。

〔保護者全体〕

	大阪市中央区		大阪市24区		加重得点平均
	人数	割合	人数	割合	
いる（1点）	620名	87.6%	21574名	87.8%	87.6
いない（0点）	38名	5.4%	1400名	5.7%	5.4
わからない	37名	5.2%	1185名	4.8%	5.2
無回答	13名	1.8%	417名	1.7%	1.8
〔加重得点平均〕	0.94点		0.94点		1.7

〔小学生保護者〕

	大阪市中央区		大阪市24区		加重得点平均
	人数	割合	人数	割合	
いる（1点）	350名	88.8%	11603名	88.3%	88.8
いない（0点）	22名	5.6%	738名	5.6%	5.6
わからない	15名	3.8%	587名	4.5%	3.8
無回答	7名	1.8%	213名	1.6%	1.8
〔加重得点平均〕	0.94点		0.94点		1.6

〔中学生保護者〕

	大阪市中央区		大阪市24区		加重得点平均
	人数	割合	人数	割合	
いる（1点）	270名	86.0%	9971名	87.2%	86.0
いない（0点）	16名	5.1%	662名	5.8%	5.1
わからない	22名	7.0%	598名	5.2%	7.0
無回答	6名	1.9%	204名	1.8%	1.9
〔加重得点平均〕	0.94点		0.94点		1.8

A-107. 気持ちを察して思いやってくれる人がいるか〔保護者 問19②〕

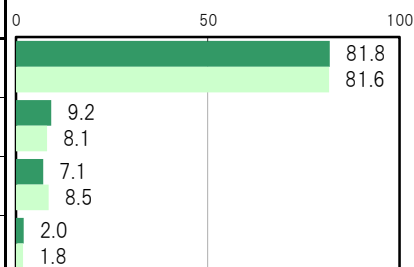
大阪市中央区〔保護者全体〕では、「いる（1点）」579名 81.8%、「いない（0点）」65名 9.2%、「わからない」50名 7.1%、〔加重得点平均〕は0.90点となっている。

大阪市中央区〔小学生保護者〕では、「いる（1点）」327名 83.0%、「いない（0点）」36名 9.1%、「わからない」23名 5.8%、〔加重得点平均〕は0.90点となっている。

大阪市中央区〔中学生保護者〕では、「いる（1点）」252名 80.3%、「いない（0点）」29名 9.2%、「わからない」27名 8.6%、〔加重得点平均〕は0.90点となっている。

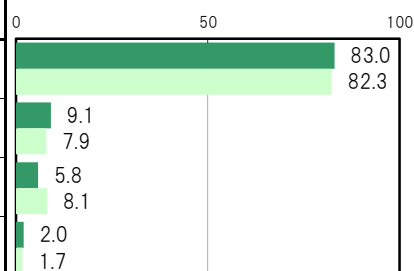
〔保護者全体〕

	大阪市中央区		大阪市24区	
	人数	割合	人数	割合
いる（1点）	579名	81.8%	20051名	81.6%
いない（0点）	65名	9.2%	1995名	8.1%
わからない	50名	7.1%	2088名	8.5%
無回答	14名	2.0%	442名	1.8%
〔加重得点平均〕	0.90点		0.91点	



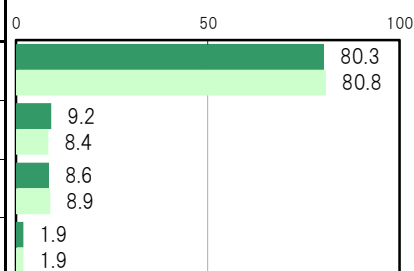
〔小学生保護者〕

	大阪市中央区		大阪市24区	
	人数	割合	人数	割合
いる（1点）	327名	83.0%	10814名	82.3%
いない（0点）	36名	9.1%	1040名	7.9%
わからない	23名	5.8%	1065名	8.1%
無回答	8名	2.0%	222名	1.7%
〔加重得点平均〕	0.90点		0.91点	



〔中学生保護者〕

	大阪市中央区		大阪市24区	
	人数	割合	人数	割合
いる（1点）	252名	80.3%	9237名	80.8%
いない（0点）	29名	9.2%	955名	8.4%
わからない	27名	8.6%	1023名	8.9%
無回答	6名	1.9%	220名	1.9%
〔加重得点平均〕	0.90点		0.91点	



A-108. 趣味や関心事を話して、気分転換させてくれる人がいるか【保護者 問19③】

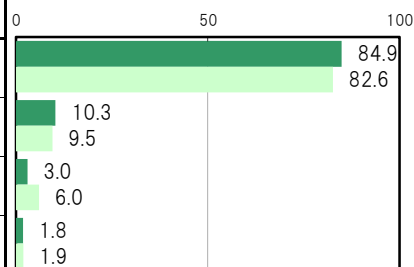
大阪市中央区〔保護者全体〕では、「いる（1点）」601名 84.9%、「いない（0点）」73名 10.3%、「わからない」21名 3.0%、〔加重得点平均〕は0.89点となっている。

大阪市中央区〔小学生保護者〕では、「いる（1点）」341名 86.5%、「いない（0点）」38名 9.6%、「わからない」8名 2.0%、〔加重得点平均〕は0.90点となっている。

大阪市中央区〔中学生保護者〕では、「いる（1点）」260名 82.8%、「いない（0点）」35名 11.1%、「わからない」13名 4.1%、〔加重得点平均〕は0.88点となっている。

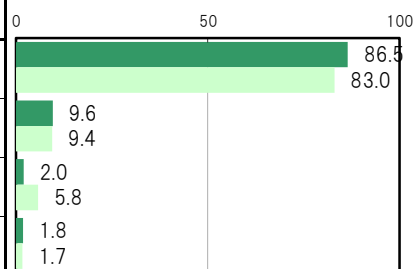
〔保護者全体〕

	大阪市中央区		大阪市24区	
	708名	100.0%	24576名	100.0%
いる（1点）	601名	84.9%	20309名	82.6%
いない（0点）	73名	10.3%	2325名	9.5%
わからない	21名	3.0%	1480名	6.0%
無回答	13名	1.8%	462名	1.9%
〔加重得点平均〕	0.89点		0.90点	



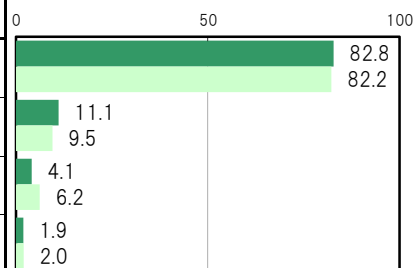
〔小学生保護者〕

	大阪市中央区		大阪市24区	
	394名	100.0%	13141名	100.0%
いる（1点）	341名	86.5%	10913名	83.0%
いない（0点）	38名	9.6%	1233名	9.4%
わからない	8名	2.0%	767名	5.8%
無回答	7名	1.8%	228名	1.7%
〔加重得点平均〕	0.90点		0.90点	



〔中学生保護者〕

	大阪市中央区		大阪市24区	
	314名	100.0%	11435名	100.0%
いる（1点）	260名	82.8%	9396名	82.2%
いない（0点）	35名	11.1%	1092名	9.5%
わからない	13名	4.1%	713名	6.2%
無回答	6名	1.9%	234名	2.0%
〔加重得点平均〕	0.88点		0.90点	



A-109.子どもとの関わりについて適切な助言をくれる人がいるか【保護者 問19④】

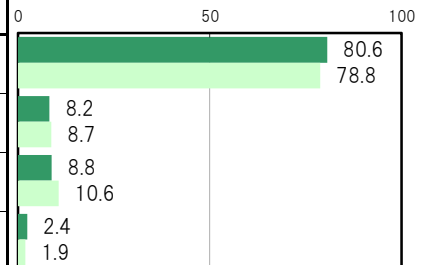
大阪市中央区〔保護者全体〕では、「いる（1点）」571名 80.6%、「いない（0点）」58名 8.2%、「わからない」62名 8.8%、〔加重得点平均〕は0.91点となっている。

大阪市中央区〔小学生保護者〕では、「いる（1点）」328名 83.2%、「いない（0点）」33名 8.4%、「わからない」25名 6.3%、〔加重得点平均〕は0.91点となっている。

大阪市中央区〔中学生保護者〕では、「いる（1点）」243名 77.4%、「いない（0点）」25名 8.0%、「わからない」37名 11.8%、〔加重得点平均〕は0.91点となっている。

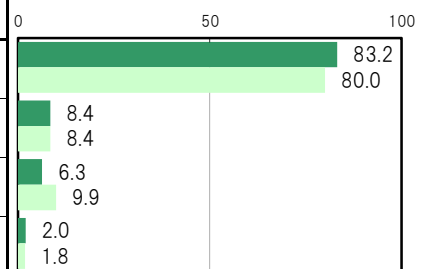
【保護者全体】

	大阪市中央区		大阪市24区	
	708名	100.0%	24576名	100.0%
いる（1点）	571名	80.6%	19356名	78.8%
いない（0点）	58名	8.2%	2140名	8.7%
わからない	62名	8.8%	2609名	10.6%
無回答	17名	2.4%	471名	1.9%
〔加重得点平均〕	0.91点		0.90点	



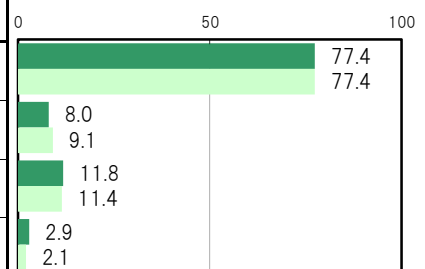
【小学生保護者】

	大阪市中央区		大阪市24区	
	394名	100.0%	13141名	100.0%
いる（1点）	328名	83.2%	10510名	80.0%
いない（0点）	33名	8.4%	1098名	8.4%
わからない	25名	6.3%	1303名	9.9%
無回答	8名	2.0%	230名	1.8%
〔加重得点平均〕	0.91点		0.91点	



【中学生保護者】

	大阪市中央区		大阪市24区	
	314名	100.0%	11435名	100.0%
いる（1点）	243名	77.4%	8846名	77.4%
いない（0点）	25名	8.0%	1042名	9.1%
わからない	37名	11.8%	1306名	11.4%
無回答	9名	2.9%	241名	2.1%
〔加重得点平均〕	0.91点		0.89点	



A-110.子どもの学びや遊びを豊かにする情報をくれる人がいるか〔保護者 問19⑤〕

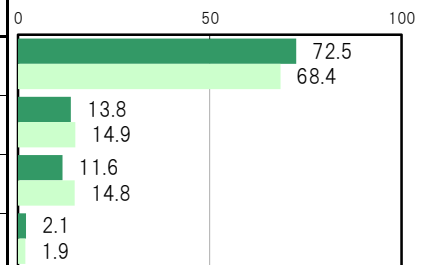
大阪市中央区〔保護者全体〕では、「いる（1点）」513名 72.5%、「いない（0点）」98名 13.8%、「わからない」82名 11.6%、〔加重得点平均〕は0.84点となっている。

大阪市中央区〔小学生保護者〕では、「いる（1点）」303名 76.9%、「いない（0点）」54名 13.7%、「わからない」29名 7.4%、〔加重得点平均〕は0.85点となっている。

大阪市中央区〔中学生保護者〕では、「いる（1点）」210名 66.9%、「いない（0点）」44名 14.0%、「わからない」53名 16.9%、〔加重得点平均〕は0.83点となっている。

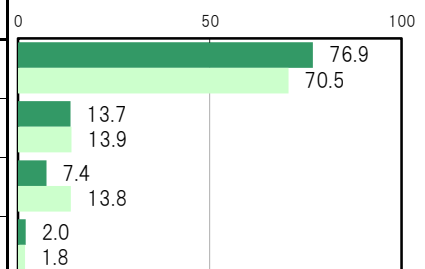
〔保護者全体〕

	大阪市中央区		大阪市24区	
	人数	割合	人数	割合
いる（1点）	513名	72.5%	16798名	68.4%
いない（0点）	98名	13.8%	3662名	14.9%
わからない	82名	11.6%	3641名	14.8%
無回答	15名	2.1%	475名	1.9%
〔加重得点平均〕	0.84点		0.82点	



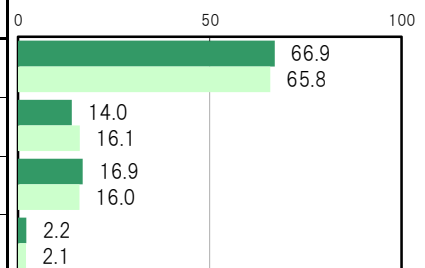
〔小学生保護者〕

	大阪市中央区		大阪市24区	
	人数	割合	人数	割合
いる（1点）	303名	76.9%	9270名	70.5%
いない（0点）	54名	13.7%	1823名	13.9%
わからない	29名	7.4%	1808名	13.8%
無回答	8名	2.0%	240名	1.8%
〔加重得点平均〕	0.85点		0.84点	



〔中学生保護者〕

	大阪市中央区		大阪市24区	
	人数	割合	人数	割合
いる（1点）	210名	66.9%	7528名	65.8%
いない（0点）	44名	14.0%	1839名	16.1%
わからない	53名	16.9%	1833名	16.0%
無回答	7名	2.2%	235名	2.1%
〔加重得点平均〕	0.83点		0.80点	



A-111.子どもの体調が悪いとき、医療機関に連れて行ってくれる人がいるか〔保護者 問19⑥〕

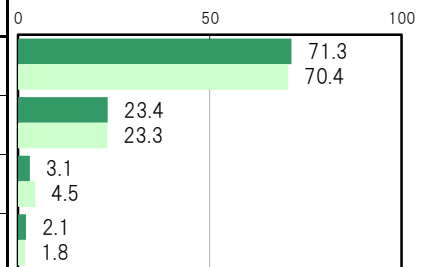
大阪市中央区〔保護者全体〕では、「いる（1点）」505名 71.3%、「いない（0点）」166名 23.4%、「わからない」22名 3.1%、〔加重得点平均〕は0.75点となっている。

大阪市中央区〔小学生保護者〕では、「いる（1点）」291名 73.9%、「いない（0点）」87名 22.1%、「わからない」8名 2.0%、〔加重得点平均〕は0.77点となっている。

大阪市中央区〔中学生保護者〕では、「いる（1点）」214名 68.2%、「いない（0点）」79名 25.2%、「わからない」14名 4.5%、〔加重得点平均〕は0.73点となっている。

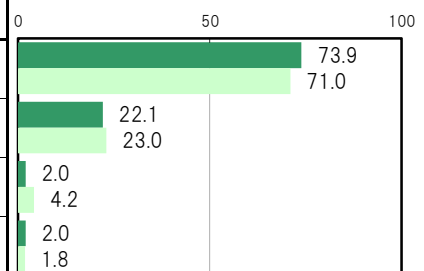
〔保護者全体〕

	大阪市中央区		大阪市24区	
	708名	100.0%	24576名	100.0%
いる（1点）	505名	71.3%	17304名	70.4%
いない（0点）	166名	23.4%	5731名	23.3%
わからない	22名	3.1%	1097名	4.5%
無回答	15名	2.1%	444名	1.8%
〔加重得点平均〕	0.75点		0.75点	



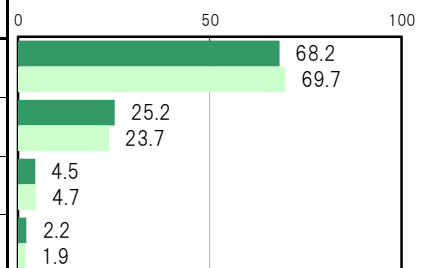
〔小学生保護者〕

	大阪市中央区		大阪市24区	
	394名	100.0%	13141名	100.0%
いる（1点）	291名	73.9%	9331名	71.0%
いない（0点）	87名	22.1%	3026名	23.0%
わからない	8名	2.0%	554名	4.2%
無回答	8名	2.0%	230名	1.8%
〔加重得点平均〕	0.77点		0.76点	



〔中学生保護者〕

	大阪市中央区		大阪市24区	
	314名	100.0%	11435名	100.0%
いる（1点）	214名	68.2%	7973名	69.7%
いない（0点）	79名	25.2%	2705名	23.7%
わからない	14名	4.5%	543名	4.7%
無回答	7名	2.2%	214名	1.9%
〔加重得点平均〕	0.73点		0.75点	



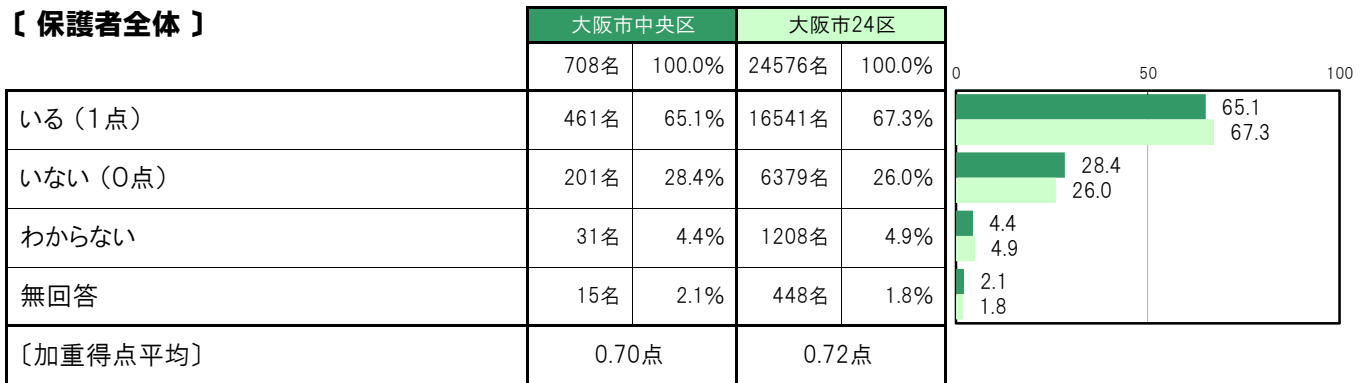
A-112.留守を頼める人がいるか〔保護者 問19⑦〕

大阪市中央区〔保護者全体〕では、「いる（1点）」461名 65.1%、「いない（0点）」201名 28.4%、「わからない」31名 4.4%、〔加重得点平均〕は0.70点となっている。

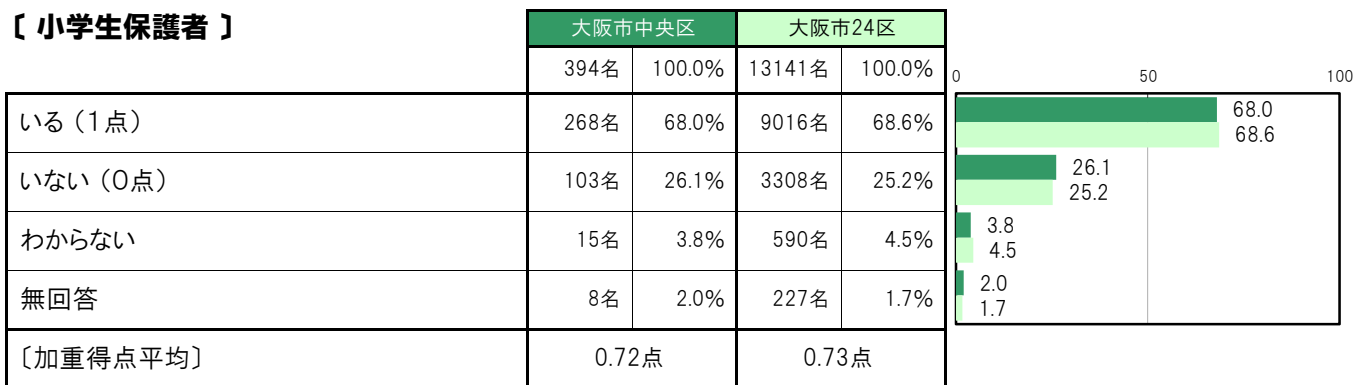
大阪市中央区〔小学生保護者〕では、「いる（1点）」268名 68.0%、「いない（0点）」103名 26.1%、「わからない」15名 3.8%、〔加重得点平均〕は0.72点となっている。

大阪市中央区〔中学生保護者〕では、「いる（1点）」193名 61.5%、「いない（0点）」98名 31.2%、「わからない」16名 5.1%、〔加重得点平均〕は0.66点となっている。

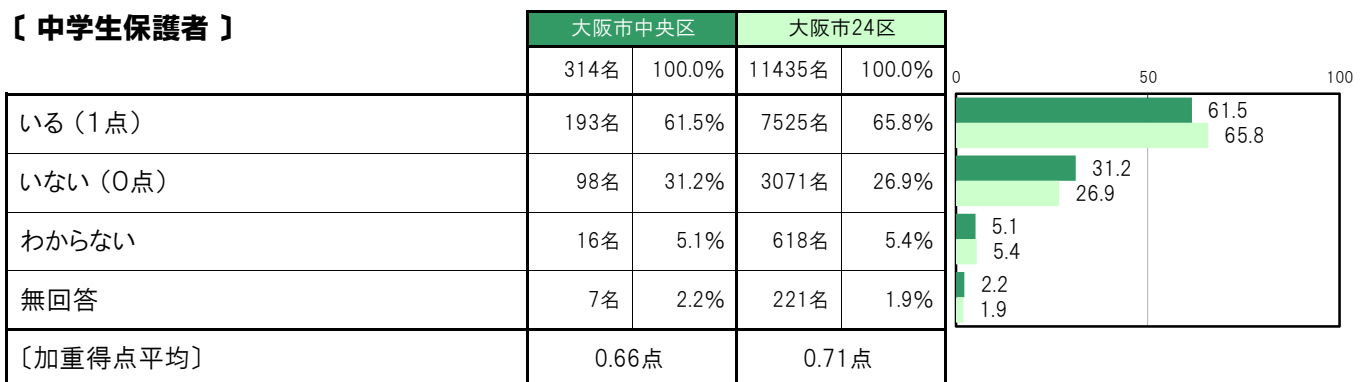
〔保護者全体〕



〔小学生保護者〕



〔中学生保護者〕



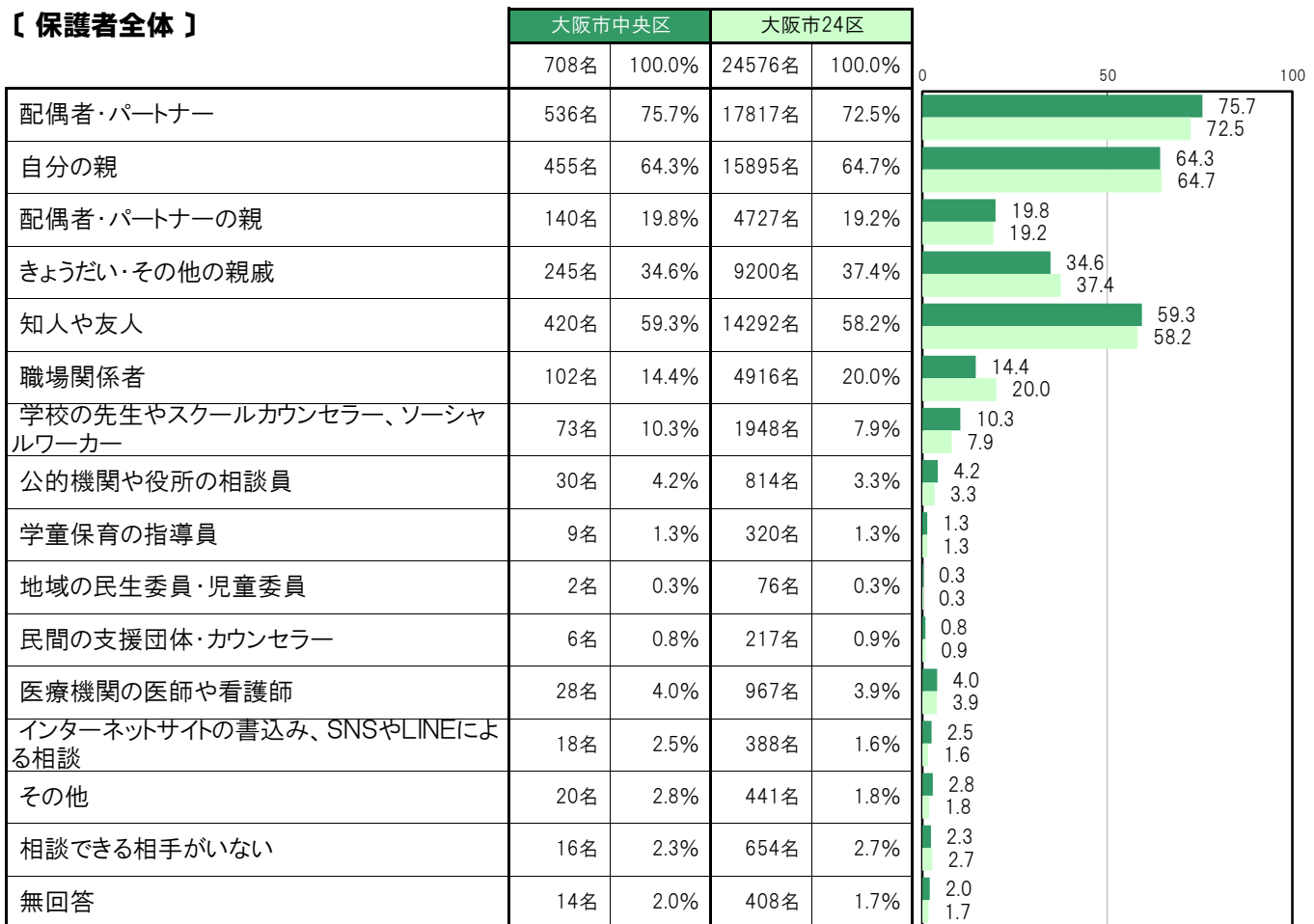
A-113.困った時や悩み事の相談相手・相談先【保護者 問20】

大阪市中央区〔保護者全体〕では、「配偶者・パートナー」536名 75.7%、「自分の親」455名 64.3%、「知人や友人」420名 59.3%、「きょうだい・その他の親戚」245名 34.6%、「配偶者・パートナーの親」140名 19.8%の順に高くなっている。

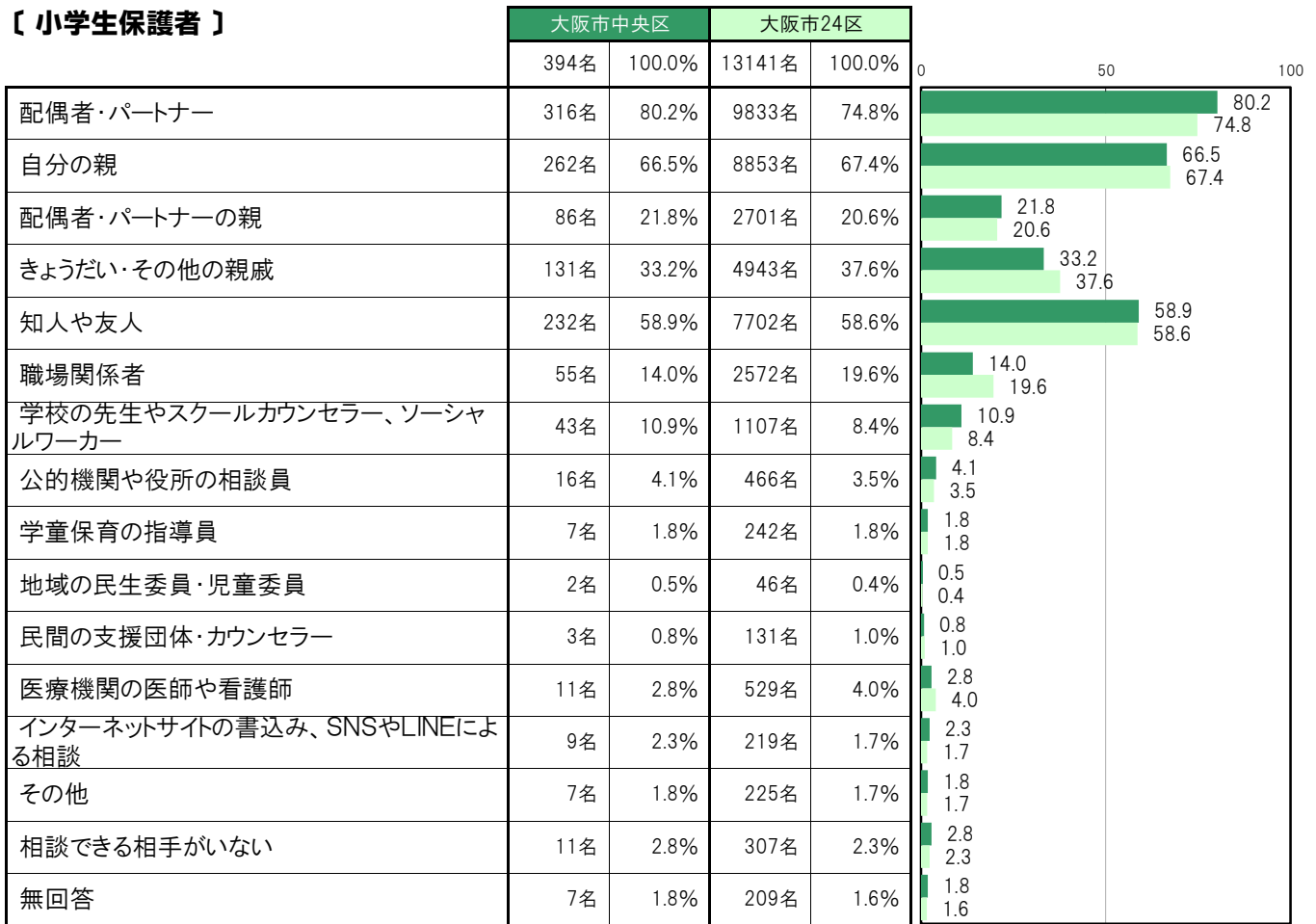
大阪市中央区〔小学生保護者〕では、「配偶者・パートナー」316名 80.2%、「自分の親」262名 66.5%、「知人や友人」232名 58.9%、「きょうだい・その他の親戚」131名 33.2%、「配偶者・パートナーの親」86名 21.8%の順に高くなっている。

大阪市中央区〔中学生保護者〕では、「配偶者・パートナー」220名 70.1%、「自分の親」193名 61.5%、「知人や友人」188名 59.9%、「きょうだい・その他の親戚」114名 36.3%、「配偶者・パートナーの親」54名 17.2%の順に高くなっている。

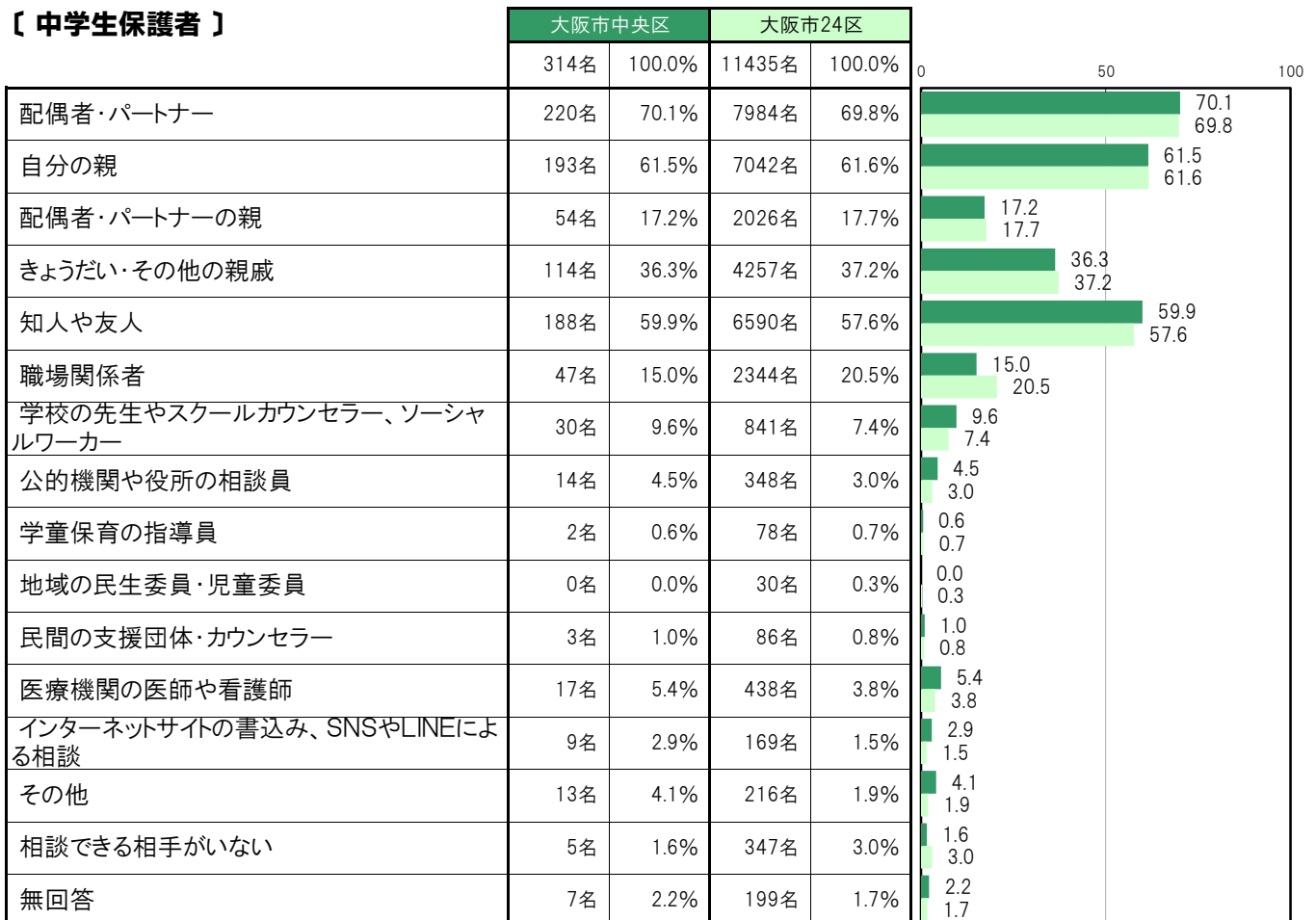
【保護者全体】



【小学生保護者】



【中学生保護者】



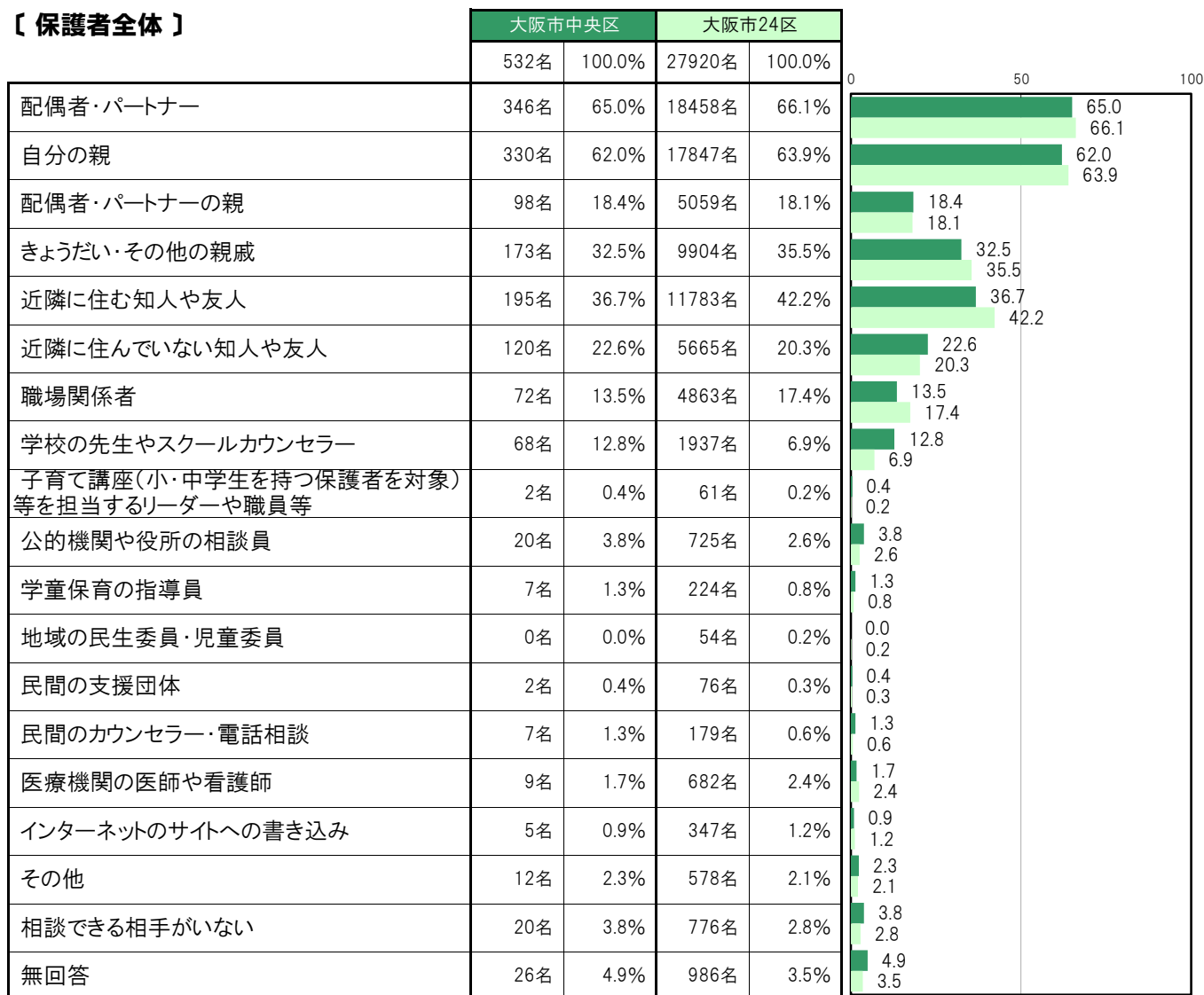
A-113.困った時や悩み事の相談相手・相談先 ※2016年調査結果

大阪市中央区〔保護者全体〕では、「配偶者・パートナー」346名 65.0%、「自分の親」330名 62.0%、「近隣に住む知人や友人」195名 36.7%、「きょうだい・その他の親戚」173名 32.5%、「近隣に住んでいない知人や友人」120名 22.6%の順に高くなっている。

大阪市中央区〔小学生保護者〕では、「配偶者・パートナー」216名 64.5%、「自分の親」214名 63.9%、「近隣に住む知人や友人」129名 38.5%、「きょうだい・その他の親戚」114名 34.0%、「近隣に住んでいない知人や友人」75名 22.4%の順に高くなっている。

大阪市中央区〔中学生保護者〕では、「配偶者・パートナー」128名 65.6%、「自分の親」115名 59.0%、「近隣に住む知人や友人」66名 33.8%、「きょうだい・その他の親戚」58名 29.7%、「近隣に住んでいない知人や友人」45名 23.1%の順に高くなっている。

【保護者全体】



【小学生保護者】

	大阪市中央区		大阪市24区		
	335名	100.0%	14531名	100.0%	
配偶者・パートナー	216名	64.5%	10053名	69.2%	64.5 69.2
自分の親	214名	63.9%	9683名	66.6%	63.9 66.6
配偶者・パートナーの親	71名	21.2%	2974名	20.5%	21.2 20.5
きょうだい・その他の親戚	114名	34.0%	5334名	36.7%	34.0 36.7
近隣に住む知人や友人	129名	38.5%	6457名	44.4%	38.5 44.4
近隣に住んでいない知人や友人	75名	22.4%	3136名	21.6%	22.4 21.6
職場関係者	44名	13.1%	2497名	17.2%	13.1 17.2
学校の先生やスクールカウンセラー	47名	14.0%	1126名	7.7%	14.0 7.7
子育て講座(小・中学生を持つ保護者を対象)等を担当するリーダーや職員等	2名	0.6%	44名	0.3%	0.6 0.3
公的機関や役所の相談員	16名	4.8%	401名	2.8%	4.8 2.8
学童保育の指導員	6名	1.8%	162名	1.1%	1.8 1.1
地域の民生委員・児童委員	0名	0.0%	31名	0.2%	0.0 0.2
民間の支援団体	1名	0.3%	45名	0.3%	0.3 0.3
民間のカウンセラー・電話相談	5名	1.5%	101名	0.7%	1.5 0.7
医療機関の医師や看護師	6名	1.8%	393名	2.7%	1.8 2.7
インターネットのサイトへの書き込み	1名	0.3%	196名	1.3%	0.3 1.3
その他	6名	1.8%	263名	1.8%	1.8 1.8
相談できる相手がない	9名	2.7%	364名	2.5%	2.7 2.5
無回答	17名	5.1%	434名	3.0%	5.1 3.0

【 中学生保護者 】

	大阪市中央区		大阪市24区		
	195名	100.0%	13351名	100.0%	
配偶者・パートナー	128名	65.6%	8381名	62.8%	65.6 62.8
自分の親	115名	59.0%	8149名	61.0%	59.0 61.0
配偶者・パートナーの親	26名	13.3%	2083名	15.6%	13.3 15.6
きょうだい・その他の親戚	58名	29.7%	4563名	34.2%	29.7 34.2
近隣に住む知人や友人	66名	33.8%	5318名	39.8%	33.8 39.8
近隣に住んでいない知人や友人	45名	23.1%	2525名	18.9%	23.1 18.9
職場関係者	28名	14.4%	2364名	17.7%	14.4 17.7
学校の先生やスクールカウンセラー	21名	10.8%	805名	6.0%	10.8 6.0
子育て講座(小・中学生を持つ保護者を対象)等を担当するリーダーや職員等	0名	0.0%	17名	0.1%	0.0 0.1
公的機関や役所の相談員	4名	2.1%	317名	2.4%	2.1 2.4
学童保育の指導員	1名	0.5%	62名	0.5%	0.5 0.5
地域の民生委員・児童委員	0名	0.0%	23名	0.2%	0.0 0.2
民間の支援団体	1名	0.5%	29名	0.2%	0.5 0.2
民間のカウンセラー・電話相談	2名	1.0%	78名	0.6%	1.0 0.6
医療機関の医師や看護師	3名	1.5%	285名	2.1%	1.5 2.1
インターネットのサイトへの書き込み	4名	2.1%	151名	1.1%	2.1 1.1
その他	6名	3.1%	313名	2.3%	3.1 2.3
相談できる相手がない	11名	5.6%	411名	3.1%	5.6 3.1
無回答	9名	4.6%	548名	4.1%	4.6 4.1

A-114.嫌なことや悩みごとがある時の相談相手【子ども 問21】

大阪市中央区〔小・中全体〕では、「親」447名 63.0%、「学校のともだち」364名 51.3%、「学校の先生」134名 18.9%、「きょうだい」122名 17.2%、「学校以外のともだち」63名 8.9%の順に高くなっている。

大阪市中央区〔小学生〕では、「親」271名 69.0%、「学校のともだち」181名 46.1%、「学校の先生」83名 21.1%、「きょうだい」73名 18.6%、「学校以外のともだち」28名 7.1%の順に高くなっている。

大阪市中央区〔中学生〕では、「学校のともだち」183名 57.7%、「親」176名 55.5%、「学校の先生」51名 16.1%、「きょうだい」49名 15.5%、「学校以外のともだち」35名 11.0%の順に高くなっている。

〔小・中全体〕

	大阪市中央区		大阪市24区		0	50	100
	710名	100.0%	24612名	100.0%			
親	447名	63.0%	15091名	61.3%		63.0	61.3
きょうだい	122名	17.2%	3824名	15.5%		17.2	15.5
親戚	35名	4.9%	1105名	4.5%		4.9	4.5
学校のともだち	364名	51.3%	12013名	48.8%		51.3	48.8
学校以外のともだち	63名	8.9%	1722名	7.0%		8.9	7.0
学校の先生	134名	18.9%	4386名	17.8%		18.9	17.8
スクールカウンセラー、ソーシャルワーカー	12名	1.7%	306名	1.2%		1.7	1.2
塾や習いごとの先生	31名	4.4%	1012名	4.1%		4.4	4.1
学童保育の先生	3名	0.4%	149名	0.6%		0.4	0.6
子ども専用の電話相談	2名	0.3%	50名	0.2%		0.3	0.2
SNSなどのインターネットやLINEの相談	2名	0.3%	170名	0.7%		0.3	0.7
インターネットやサイトなどを通じて知り合った直接会ったことのない人	6名	0.8%	448名	1.8%		0.8	1.8
近所の人	1名	0.1%	127名	0.5%		0.1	0.5
地域の支援団体	0名	0.0%	30名	0.1%		0.0	0.1
その他の人	16名	2.3%	361名	1.5%		2.3	1.5
だれにも相談できない	22名	3.1%	861名	3.5%		3.1	3.5
だれにも相談したくない	43名	6.1%	1624名	6.6%		6.1	6.6
わからない	40名	5.6%	1705名	6.9%		5.6	6.9
無回答	51名	7.2%	1389名	5.6%		7.2	5.6

〔小学生〕

	大阪市中央区		大阪市24区		0	50	100
	393名	100.0%	13124名	100.0%			
親	271名	69.0%	8965名	68.3%	69.0	68.3	
きょうだい	73名	18.6%	2176名	16.6%	18.6	16.6	
親戚	26名	6.6%	719名	5.5%	6.6	5.5	
学校のともだち	181名	46.1%	5870名	44.7%	46.1	44.7	
学校以外のともだち	28名	7.1%	787名	6.0%	7.1	6.0	
学校の先生	83名	21.1%	2772名	21.1%	21.1	21.1	
スクールカウンセラー、ソーシャルワーカー	4名	1.0%	151名	1.2%	1.0	1.2	
塾や習いごとの先生	13名	3.3%	448名	3.4%	3.3	3.4	
学童保育の先生	3名	0.8%	128名	1.0%	0.8	1.0	
子ども専用の電話相談	2名	0.5%	34名	0.3%	0.5	0.3	
SNSなどのインターネットやLINEの相談	2名	0.5%	73名	0.6%	0.5	0.6	
インターネットやサイトなどを通じて知り合った直接会ったことのない人	0名	0.0%	83名	0.6%	0.0	0.6	
近所の人	1名	0.3%	88名	0.7%	0.3	0.7	
地域の支援団体	0名	0.0%	18名	0.1%	0.0	0.1	
その他の人	11名	2.8%	195名	1.5%	2.8	1.5	
だれにも相談できない	9名	2.3%	397名	3.0%	2.3	3.0	
だれにも相談したくない	20名	5.1%	676名	5.2%	5.1	5.2	
わからない	25名	6.4%	780名	5.9%	6.4	5.9	
無回答	33名	8.4%	907名	6.9%	8.4	6.9	

〔中学生〕

	大阪市中央区		大阪市24区		0	50	100
	317名	100.0%	11488名	100.0%			
親	176名	55.5%	6126名	53.3%	55.5	53.3	
きょうだい	49名	15.5%	1648名	14.3%	15.5	14.3	
親戚	9名	2.8%	386名	3.4%	2.8	3.4	
学校のともだち	183名	57.7%	6143名	53.5%	57.7	53.5	
学校以外のともだち	35名	11.0%	935名	8.1%	11.0	8.1	
学校の先生	51名	16.1%	1614名	14.0%	16.1	14.0	
スクールカウンセラー、ソーシャルワーカー	8名	2.5%	155名	1.3%	2.5	1.3	
塾や習いごとの先生	18名	5.7%	564名	4.9%	5.7	4.9	
学童保育の先生	0名	0.0%	21名	0.2%	0.0	0.2	
子ども専用の電話相談	0名	0.0%	16名	0.1%	0.0	0.1	
SNSなどのインターネットやLINEの相談	0名	0.0%	97名	0.8%	0.0	0.8	
インターネットやサイトなどを通じて知り合った直接会ったことのない人	6名	1.9%	365名	3.2%	1.9	3.2	
近所の人	0名	0.0%	39名	0.3%	0.0	0.3	
地域の支援団体	0名	0.0%	12名	0.1%	0.0	0.1	
その他の人	5名	1.6%	166名	1.4%	1.6	1.4	
だれにも相談できない	13名	4.1%	464名	4.0%	4.1	4.0	
だれにも相談したくない	23名	7.3%	948名	8.3%	7.3	8.3	
わからない	15名	4.7%	925名	8.1%	4.7	8.1	
無回答	18名	5.7%	482名	4.2%	5.7	4.2	

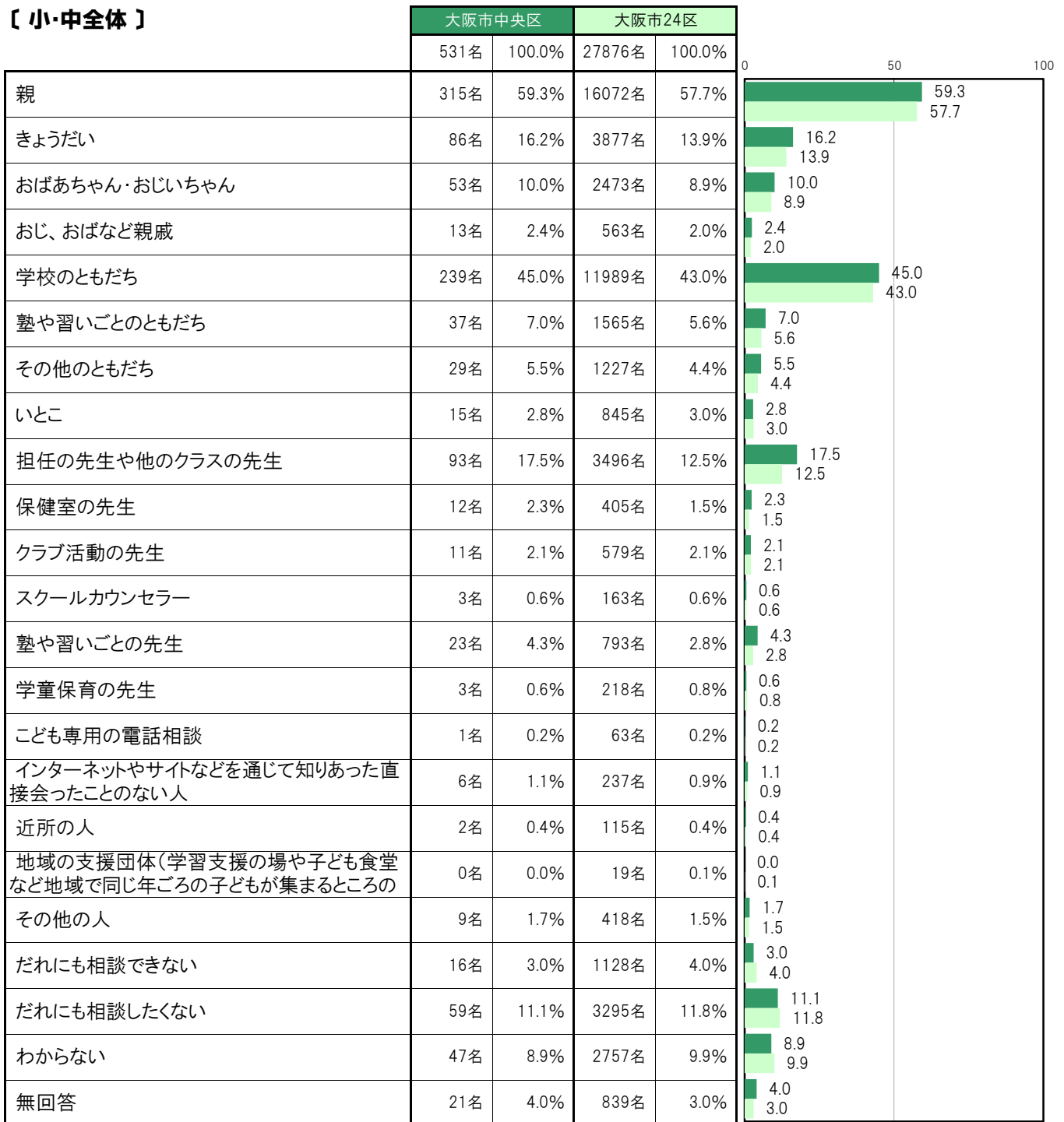
A-114.嫌なことや悩みごとがある時の相談相手 ※2016年調査結果

大阪市中央区〔小・中全体〕では、「親」315名 59.3%、「学校のともだち」239名 45.0%、「担任の先生や他のクラスの先生」93名 17.5%、「きょうだい」86名 16.2%、「だれにも相談したくない」59名 11.1%の順に高くなっている。

大阪市中央区〔小学生〕では、「親」219名 65.6%、「学校のともだち」138名 41.3%、「担任の先生や他のクラスの先生」68名 20.4%、「きょうだい」57名 17.1%、「おばあちゃん・おじいちゃん」43名 12.9%の順に高くなっている。

大阪市中央区〔中学生〕では、「学校のともだち」101名 51.3%、「親」96名 48.7%、「きょうだい」29名 14.7%、「担任の先生や他のクラスの先生」25名 12.7%、「だれにも相談したくない」24名 12.2%の順に高くなっている。

〔小・中全体〕



〔小学生〕

	大阪市中央区		大阪市24区		
	334名	100.0%	14526名	100.0%	
親	219名	65.6%	9442名	65.0%	65.6 65.0
きょうだい	57名	17.1%	2173名	15.0%	17.1 15.0
おばあちゃん・おじいちゃん	43名	12.9%	1636名	11.3%	12.9 11.3
おじ、おばなど親戚	8名	2.4%	329名	2.3%	2.4 2.3
学校のともだち	138名	41.3%	5403名	37.2%	41.3 37.2
塾や習いごとのともだち	18名	5.4%	734名	5.1%	5.4 5.1
その他のともだち	12名	3.6%	511名	3.5%	3.6 3.5
いとこ	11名	3.3%	538名	3.7%	3.3 3.7
担任の先生や他のクラスの先生	68名	20.4%	2113名	14.5%	20.4 14.5
保健室の先生	6名	1.8%	173名	1.2%	1.8 1.2
クラブ活動の先生	1名	0.3%	49名	0.3%	0.3 0.3
スクールカウンセラー	2名	0.6%	66名	0.5%	0.6 0.5
塾や習いごとの先生	11名	3.3%	307名	2.1%	3.3 2.1
学童保育の先生	3名	0.9%	184名	1.3%	0.9 1.3
こども専用の電話相談	1名	0.3%	41名	0.3%	0.3 0.3
インターネットやサイトなどを通じて知りあった直接会ったことのない人	0名	0.0%	33名	0.2%	0.0 0.2
近所の人	2名	0.6%	80名	0.6%	0.6 0.6
地域の支援団体(学習支援の場や子ども食堂など地域で同じ年ごろの子どもが集まるところの)	0名	0.0%	9名	0.1%	0.0 0.1
その他の人	3名	0.9%	205名	1.4%	0.9 1.4
だれにも相談できない	9名	2.7%	558名	3.8%	2.7 3.8
だれにも相談したくない	35名	10.5%	1527名	10.5%	10.5 10.5
わからない	24名	7.2%	1151名	7.9%	7.2 7.9
無回答	13名	3.9%	534名	3.7%	3.9 3.7

〔中学生〕

	大阪市中央区		大阪市24区		0	50	100
	197名	100.0%	13342名	100.0%			
親	96名	48.7%	6628名	49.7%	48.7	49.7	
きょうだい	29名	14.7%	1704名	12.8%	14.7	12.8	
おばあちゃん・おじいちゃん	10名	5.1%	836名	6.3%	5.1	6.3	
おじ、おばなど親戚	5名	2.5%	234名	1.8%	2.5	1.8	
学校のともだち	101名	51.3%	6585名	49.4%	51.3	49.4	
塾や習いごとのともだち	19名	9.6%	831名	6.2%	9.6	6.2	
その他のともだち	17名	8.6%	716名	5.4%	8.6	5.4	
いとこ	4名	2.0%	307名	2.3%	2.0	2.3	
担任の先生や他のクラスの先生	25名	12.7%	1383名	10.4%	12.7	10.4	
保健室の先生	6名	3.0%	232名	1.7%	3.0	1.7	
クラブ活動の先生	10名	5.1%	530名	4.0%	5.1	4.0	
スクールカウンセラー	1名	0.5%	97名	0.7%	0.5	0.7	
塾や習いごとの先生	12名	6.1%	486名	3.6%	6.1	3.6	
学童保育の先生	0名	0.0%	34名	0.3%	0.0	0.3	
子ども専用の電話相談	0名	0.0%	22名	0.2%	0.0	0.2	
インターネットやサイトなどを通じて知りあった直接会ったことのない人	6名	3.0%	204名	1.5%	3.0	1.5	
近所の人	0名	0.0%	35名	0.3%	0.0	0.3	
地域の支援団体(学習支援の場や子ども食堂など地域で同じ年ごろの子どもが集まるところの)	0名	0.0%	10名	0.1%	0.0	0.1	
その他の人	6名	3.0%	213名	1.6%	3.0	1.6	
だれにも相談できない	7名	3.6%	570名	4.3%	3.6	4.3	
だれにも相談したくない	24名	12.2%	1768名	13.3%	12.2	13.3	
わからない	23名	11.7%	1605名	12.0%	11.7	12.0	
無回答	8名	4.1%	301名	2.3%	4.1	2.3	

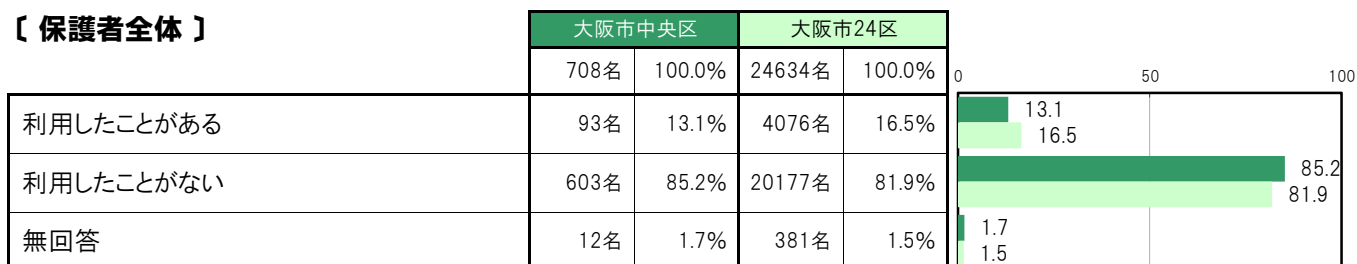
A-115.「こどもの居場所」の利用状況【保護者 問17(1)】

大阪府中央区〔保護者全体〕では、「利用したことがある」93名 13.1%、「利用したことがない」603名 85.2%となっている。

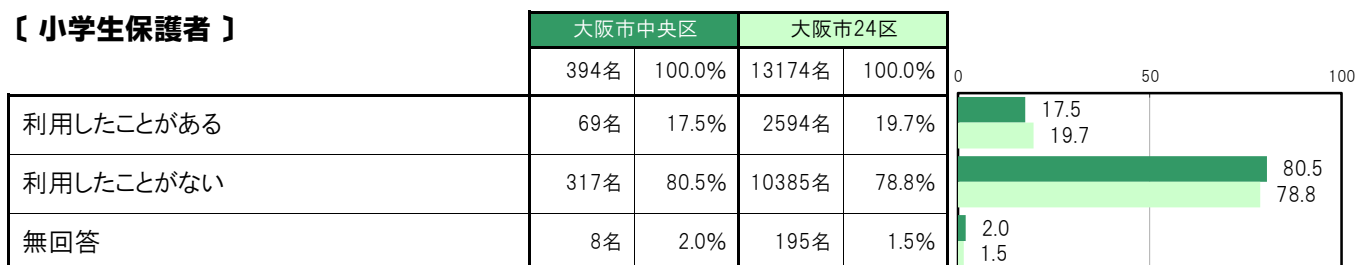
大阪府中央区〔小学生保護者〕では、「利用したことがある」69名 17.5%、「利用したことがない」317名 80.5%となっている。

大阪府中央区〔中学生保護者〕では、「利用したことがある」24名 7.6%、「利用したことがない」286名 91.1%となっている。

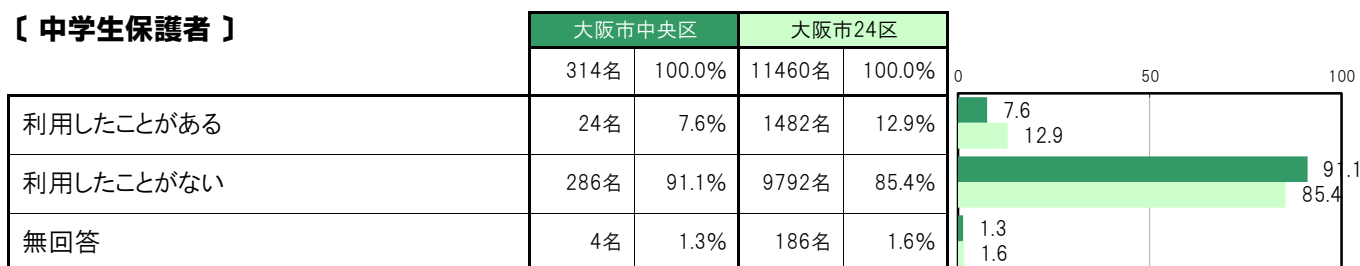
【保護者全体】



【小学生保護者】



【中学生保護者】



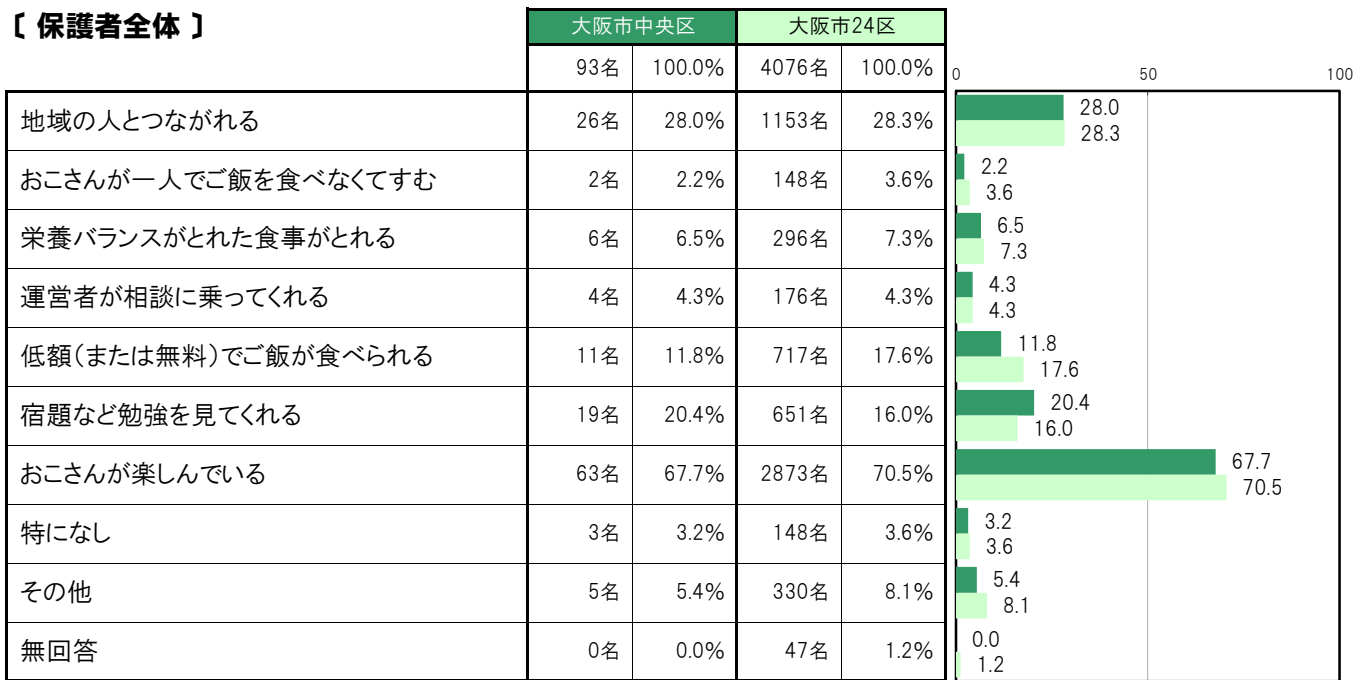
A-116.「こどもの居場所」を利用して良いと思うこと〔保護者 問17(2)〕

大阪市中央区〔保護者全体〕では、「おこさんが楽しんでいる」63名 67.7%、「地域の人とつながれる」26名 28.0%、「宿題など勉強を見てくれる」19名 20.4%、「低額(または無料)でご飯が食べられる」11名 11.8%、「栄養バランスがとれた食事がとれる」6名 6.5%の順に高くなっている。

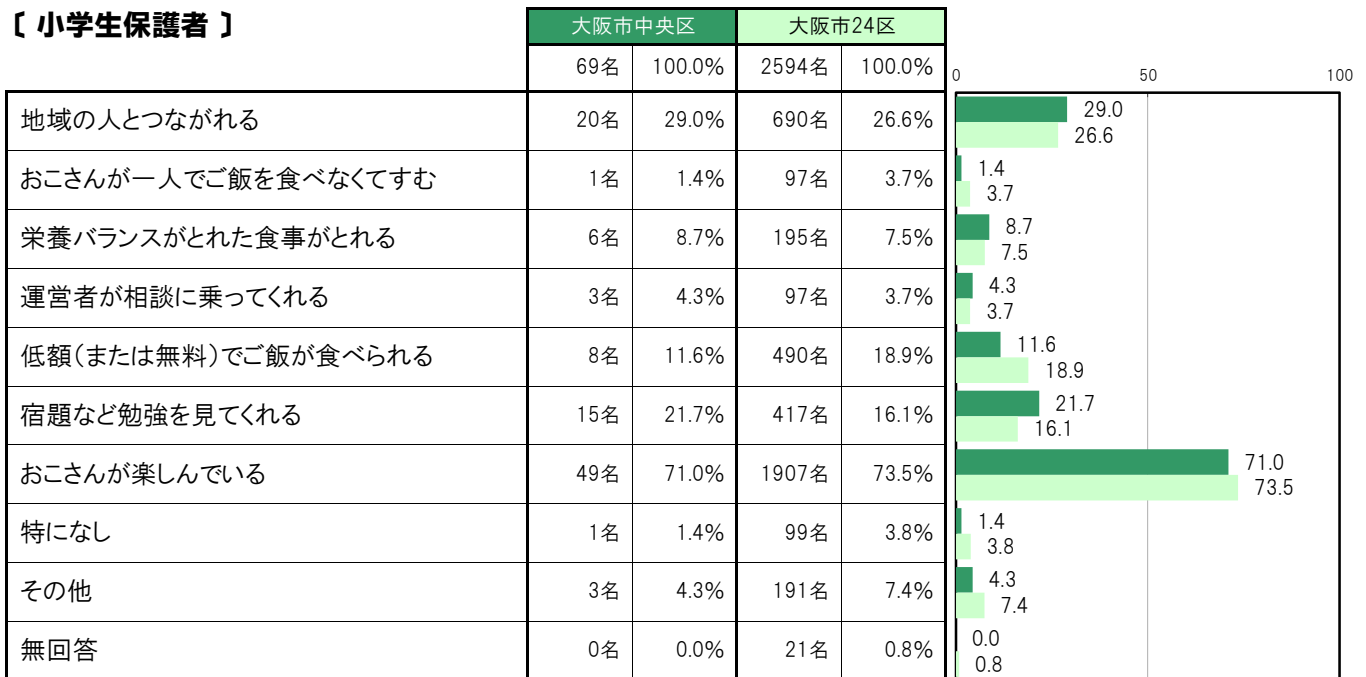
大阪市中央区〔小学生保護者〕では、「おこさんが楽しんでいる」49名 71.0%、「地域の人とつながれる」20名 29.0%、「宿題など勉強を見てくれる」15名 21.7%、「低額(または無料)でご飯が食べられる」8名 11.6%、「栄養バランスがとれた食事がとれる」6名 8.7%の順に高くなっている。

大阪市中央区〔中学生保護者〕では、「おこさんが楽しんでいる」14名 58.3%、「地域の人とつながれる」6名 25.0%、「宿題など勉強を見てくれる」4名 16.7%、「低額(または無料)でご飯が食べられる」3名 12.5%、「特になし」2名 8.3%の順に高くなっている。

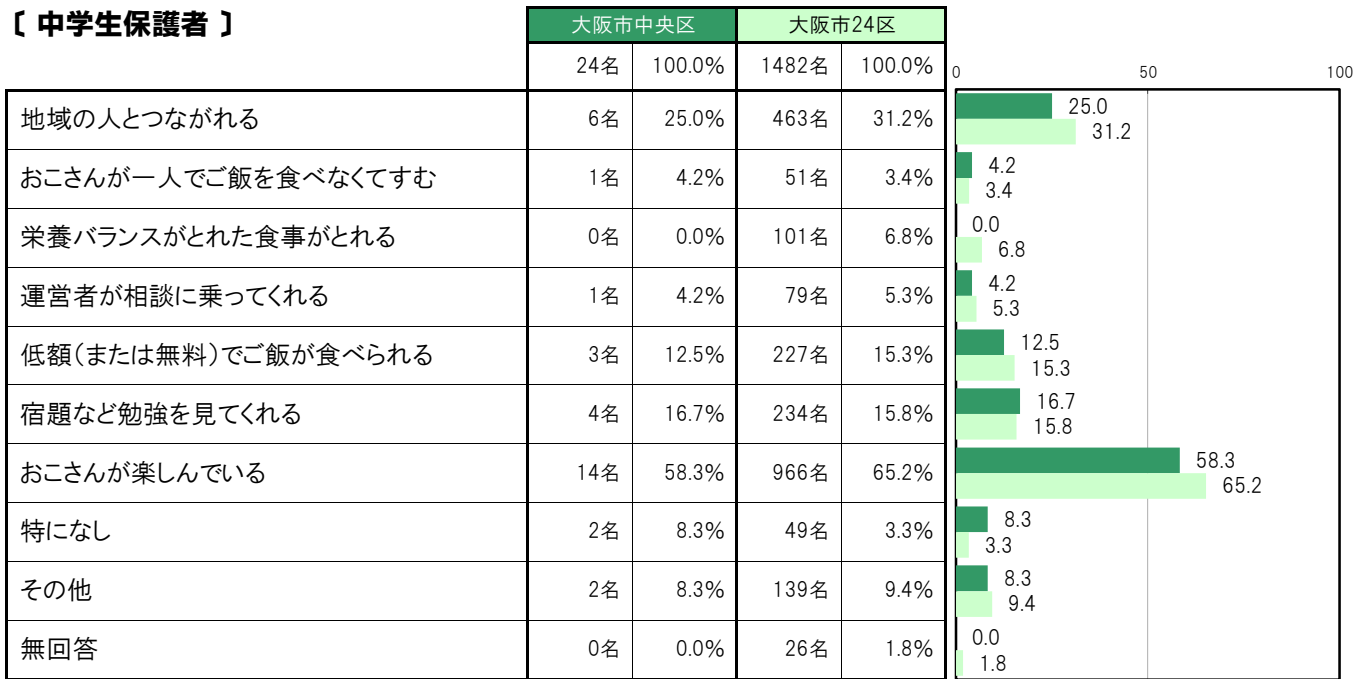
〔保護者全体〕



〔小学生保護者〕



〔中学生保護者〕



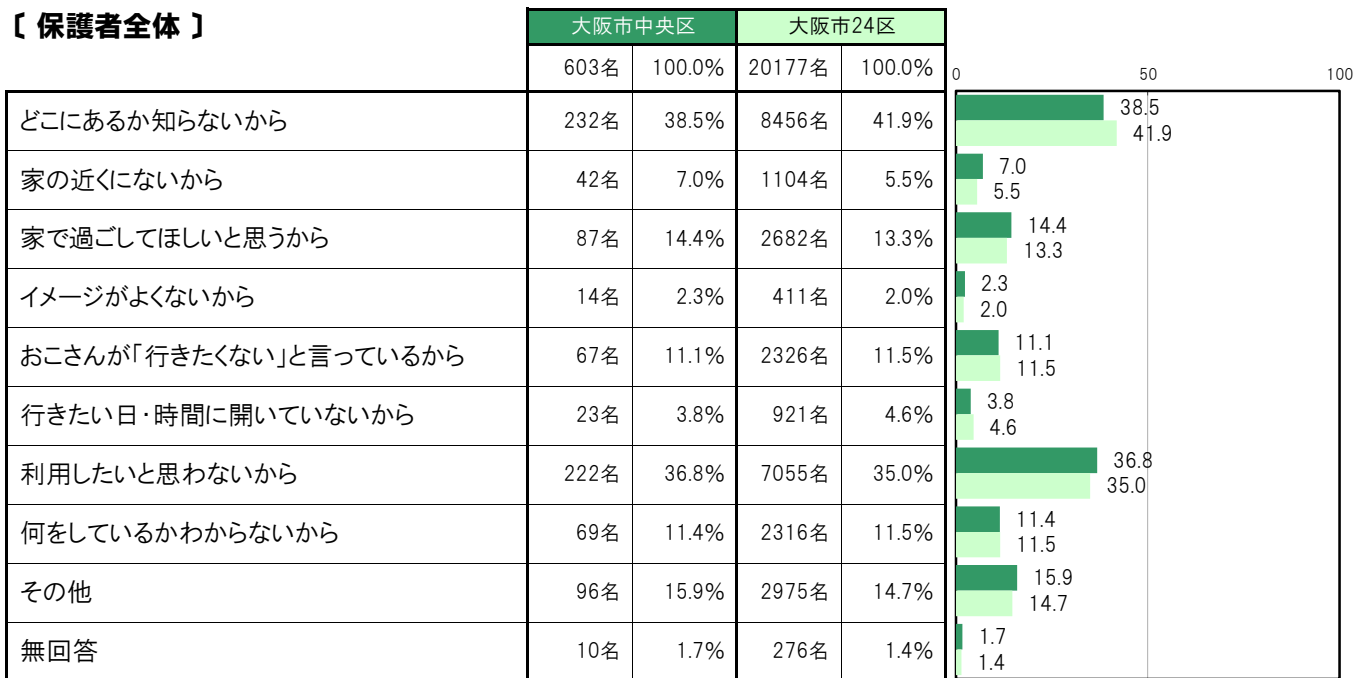
A-117.「こどもの居場所」を利用していない理由〔保護者 問17(3)〕

大阪市中央区〔保護者全体〕では、「どこにあるか知らないから」232名 38.5%、「利用したいと思わないから」222名 36.8%、「その他」96名 15.9%、「家で過ごしてほしいと思うから」87名 14.4%、「何をしているかわからないから」69名 11.4%の順に高くなっている。

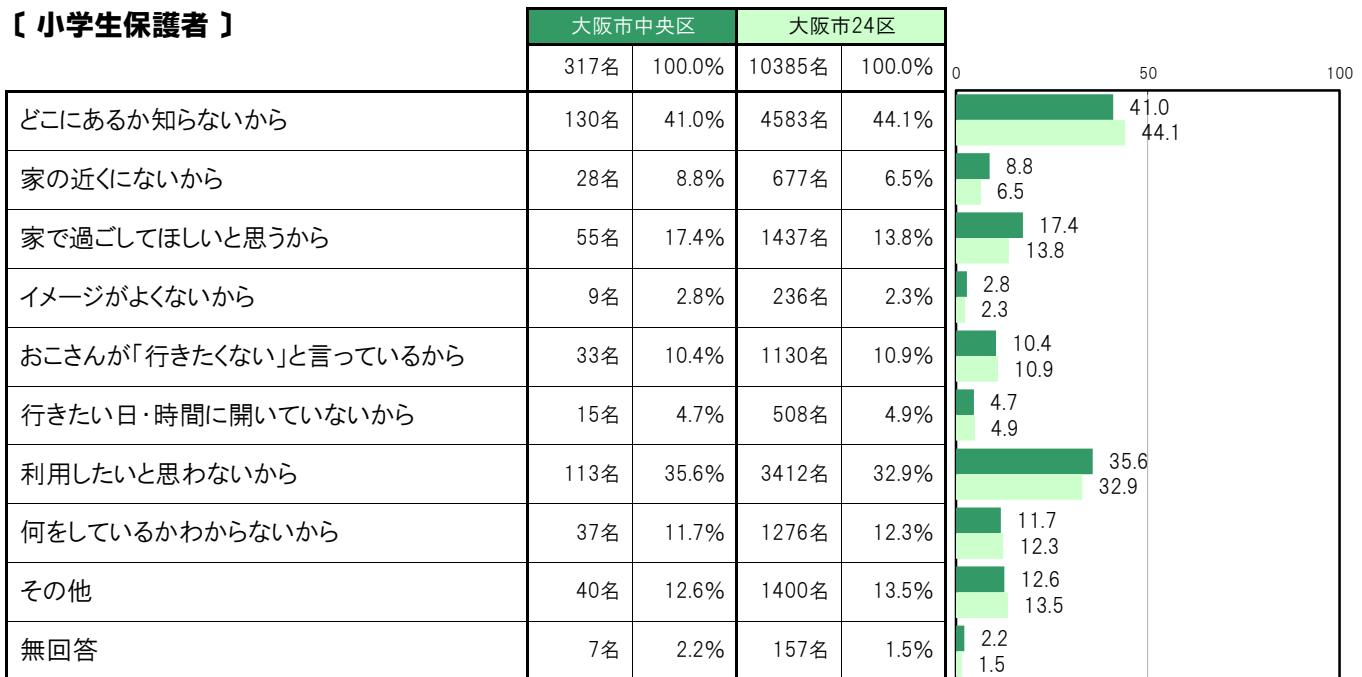
大阪市中央区〔小学生保護者〕では、「どこにあるか知らないから」130名 41.0%、「利用したいと思わないから」113名 35.6%、「家で過ごしてほしいと思うから」55名 17.4%、「その他」40名 12.6%、「何をしているかわからないから」37名 11.7%の順に高くなっている。

大阪市中央区〔中学生保護者〕では、「利用したいと思わないから」109名 38.1%、「どこにあるか知らないから」102名 35.7%、「その他」56名 19.6%、「おこさんが「行きたくない」と言っているから」34名 11.9%、「家で過ごしてほしいと思うから」32名 11.2%の順に高くなっている。

〔保護者全体〕



〔小学生保護者〕



〔中学生保護者〕

	大阪市中央区		大阪市24区		0	50	100
	286名	100.0%	9792名	100.0%			
どこにあるか知らないから	102名	35.7%	3873名	39.6%	35.7	39.6	
家の近くがないから	14名	4.9%	427名	4.4%	4.9	4.4	
家で過ごしてほしいと思うから	32名	11.2%	1245名	12.7%	11.2	12.7	
イメージがよくないから	5名	1.7%	175名	1.8%	1.7	1.8	
おこさんが「行きたくない」と言っているから	34名	11.9%	1196名	12.2%	11.9	12.2	
行きたい日・時間に開いていないから	8名	2.8%	413名	4.2%	2.8	4.2	
利用したいと思わないから	109名	38.1%	3643名	37.2%	38.1	37.2	
何をしているかわからないから	32名	11.2%	1040名	10.6%	11.2	10.6	
その他	56名	19.6%	1575名	16.1%	19.6	16.1	
無回答	3名	1.0%	119名	1.2%	1.0	1.2	

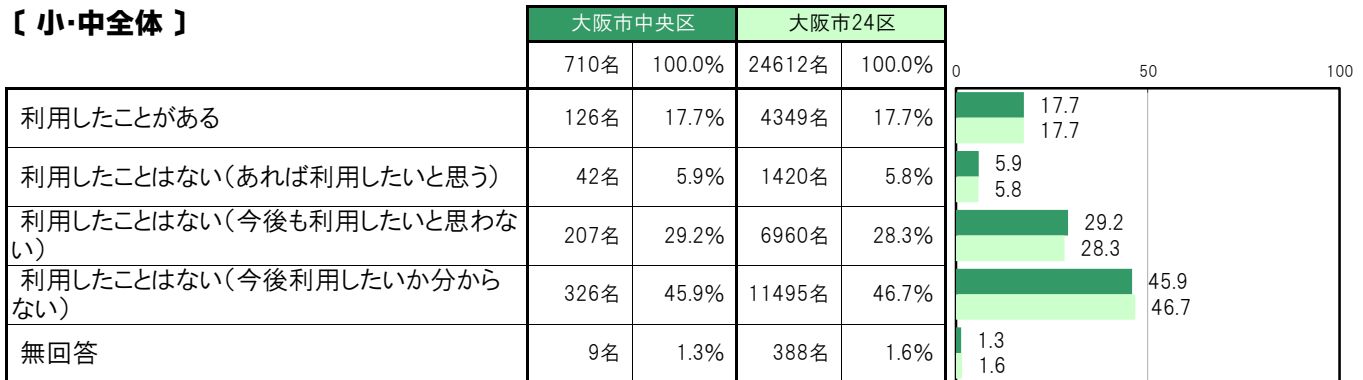
A-118.学童保育などの利用状況【子ども 問28(1)①】

大阪府中央区〔小・中全体〕では、「利用したことがある」126名 17.7%、「利用したことはない(あれば利用したいと思う)」42名 5.9%、「利用したことはない(今後も利用したいと思わない)」207名 29.2%、「利用したことはない(今後利用したいか分からない)」326名 45.9%となっている。

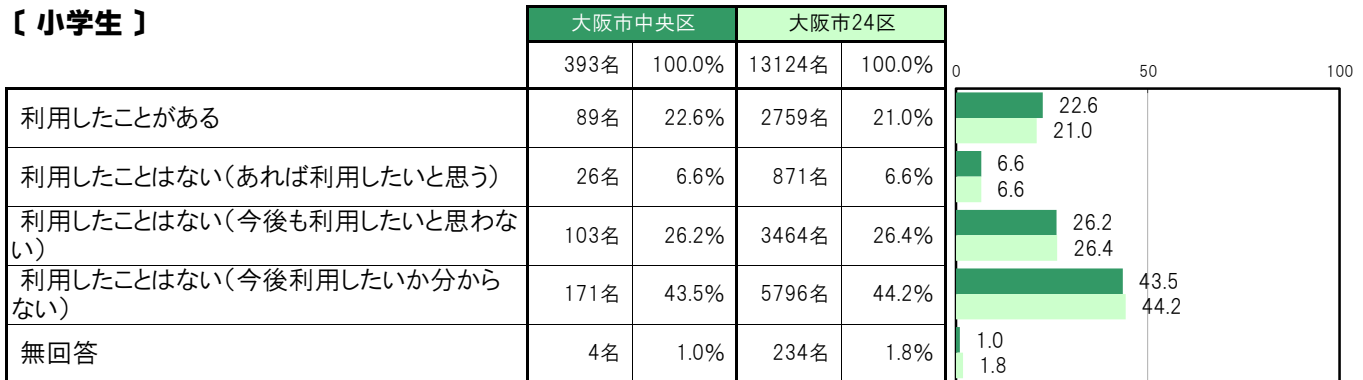
大阪府中央区〔小学生〕では、「利用したことがある」89名 22.6%、「利用したことはない(あれば利用したいと思う)」26名 6.6%、「利用したことはない(今後も利用したいと思わない)」103名 26.2%、「利用したことはない(今後利用したいか分からない)」171名 43.5%となっている。

大阪府中央区〔中学生〕では、「利用したことがある」37名 11.7%、「利用したことはない(あれば利用したいと思う)」16名 5.0%、「利用したことはない(今後も利用したいと思わない)」104名 32.8%、「利用したことはない(今後利用したいか分からない)」155名 48.9%となっている。

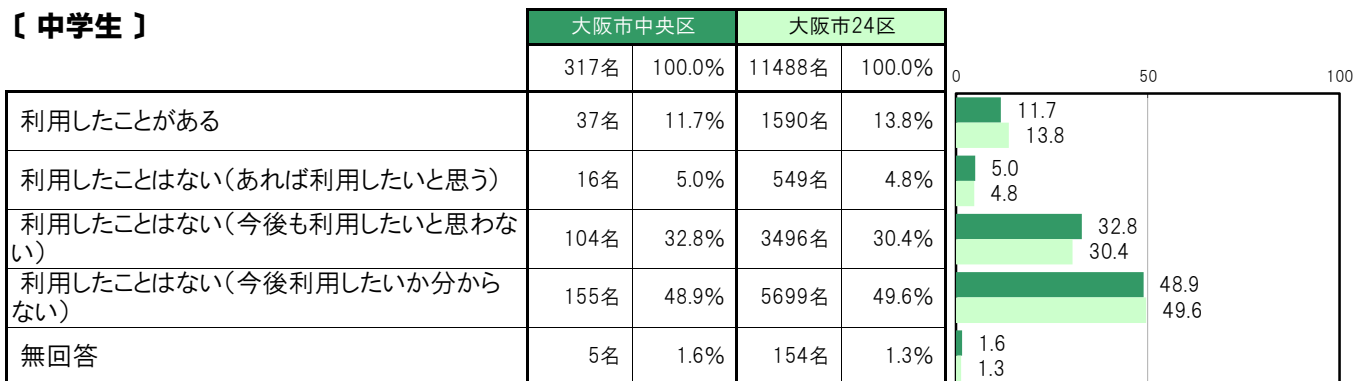
【小・中全体】



【小学生】



【中学生】



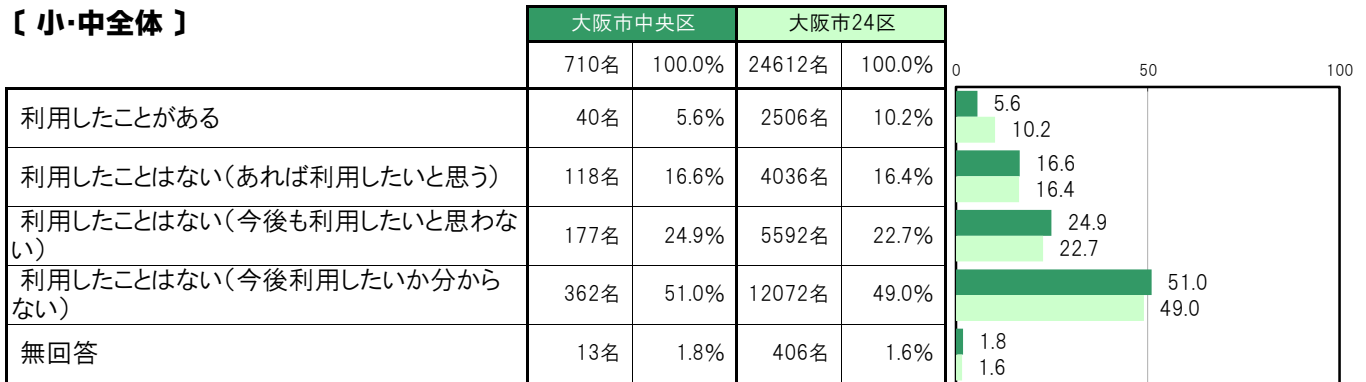
A-119.こども食堂などの利用状況【子ども 問28(1)②】

大阪市中央区〔小・中全体〕では、「利用したことがある」40名 5.6%、「利用したことはない(あれば利用したいと思う)」118名 16.6%、「利用したことはない(今後も利用したいと思わない)」177名 24.9%、「利用したことはない(今後利用したいか分からない)」362名 51.0%となっている。

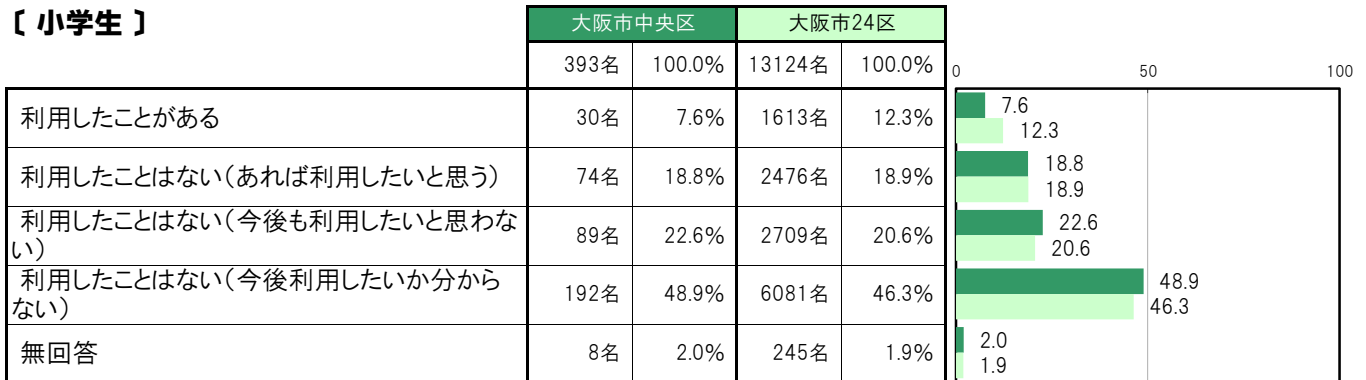
大阪市中央区〔小学生〕では、「利用したことがある」30名 7.6%、「利用したことはない(あれば利用したいと思う)」74名 18.8%、「利用したことはない(今後も利用したいと思わない)」89名 22.6%、「利用したことはない(今後利用したいか分からない)」192名 48.9%となっている。

大阪市中央区〔中学生〕では、「利用したことがある」10名 3.2%、「利用したことはない(あれば利用したいと思う)」44名 13.9%、「利用したことはない(今後も利用したいと思わない)」88名 27.8%、「利用したことはない(今後利用したいか分からない)」170名 53.6%となっている。

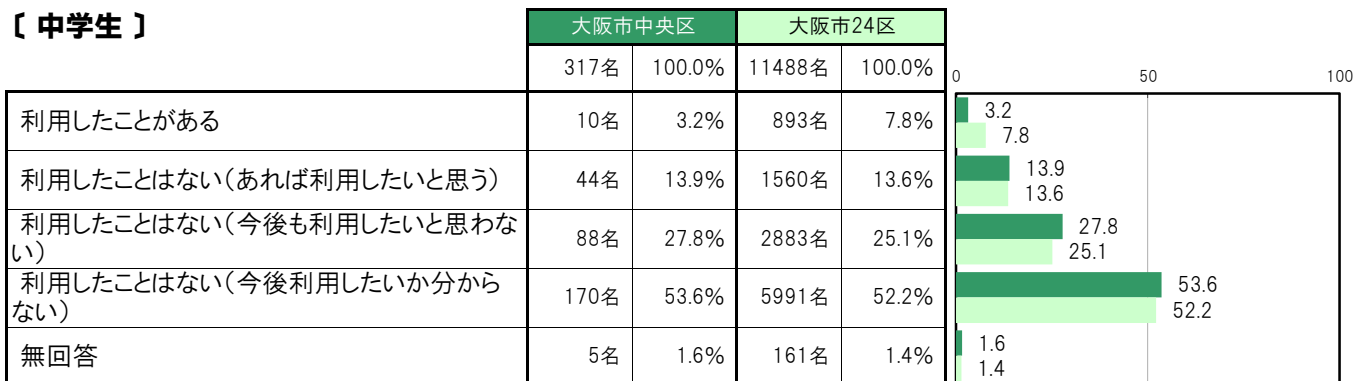
【小・中全体】



【小学生】



【中学生】



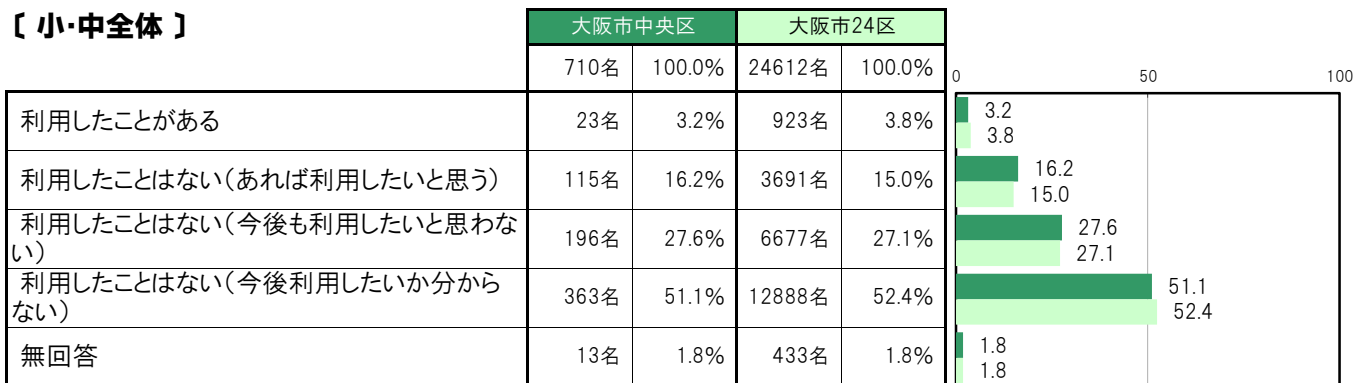
A-120.学習支援などの利用状況【子ども 問28(1)③】

大阪市中央区〔小・中全体〕では、「利用したことがある」23名 3.2%、「利用したことはない(あれば利用したいと思う)」115名 16.2%、「利用したことはない(今後も利用したいと思わない)」196名 27.6%、「利用したことはない(今後利用したいか分からない)」363名 51.1%となっている。

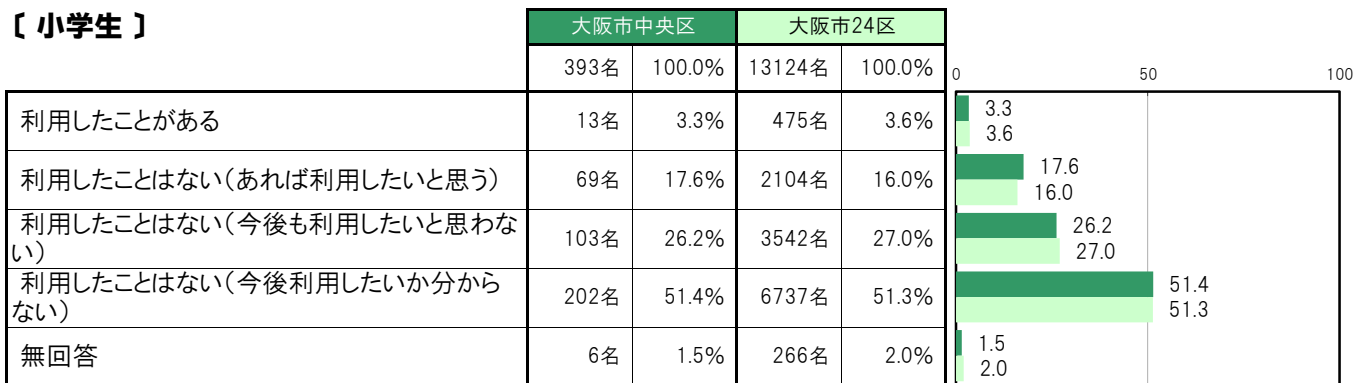
大阪市中央区〔小学生〕では、「利用したことがある」13名 3.3%、「利用したことはない(あれば利用したいと思う)」69名 17.6%、「利用したことはない(今後も利用したいと思わない)」103名 26.2%、「利用したことはない(今後利用したいか分からない)」202名 51.4%となっている。

大阪市中央区〔中学生〕では、「利用したことがある」10名 3.2%、「利用したことはない(あれば利用したいと思う)」46名 14.5%、「利用したことはない(今後も利用したいと思わない)」93名 29.3%、「利用したことはない(今後利用したいか分からない)」161名 50.8%となっている。

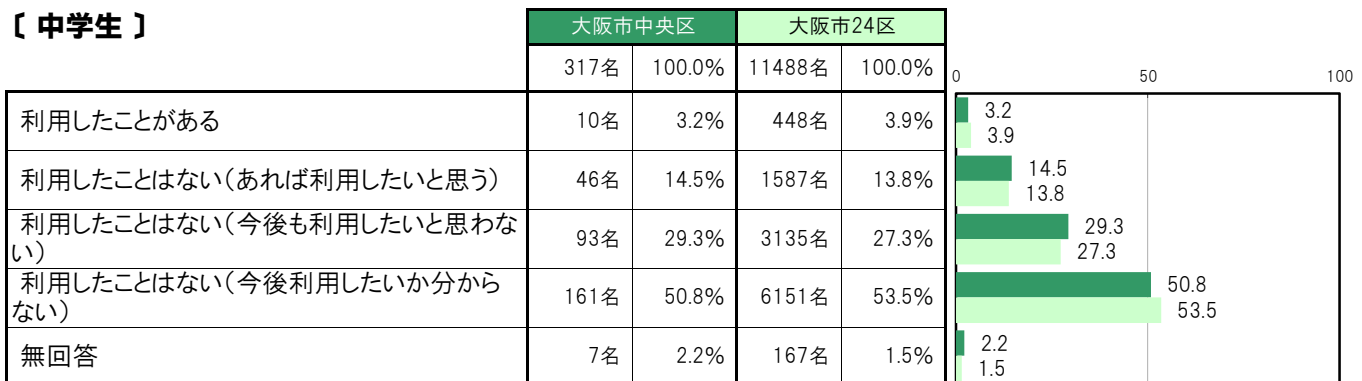
【小・中全体】



【小学生】



【中学生】



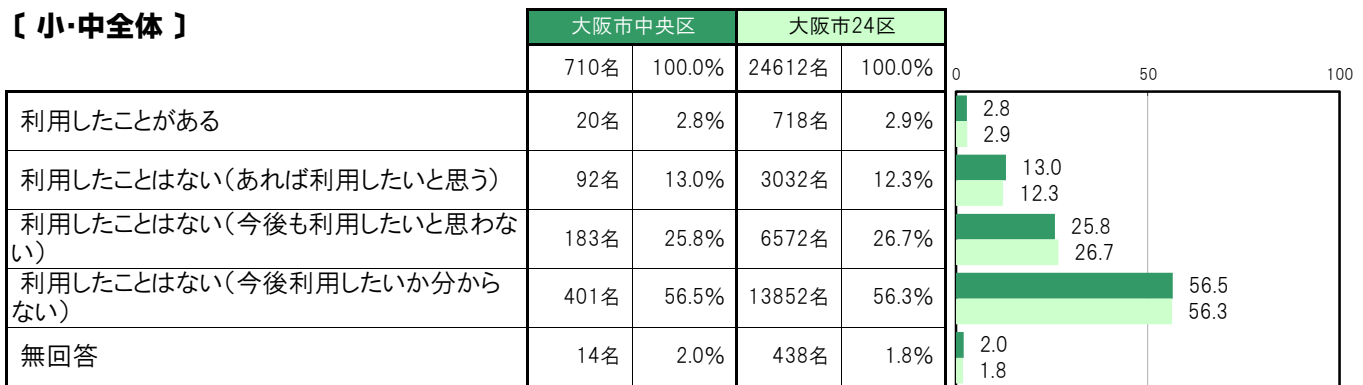
A-121.何でも相談できる場所の利用状況〔子ども 問28(1)④〕

大阪府中央区〔小・中全体〕では、「利用したことがある」20名 2.8%、「利用したことはない(あれば利用したいと思う)」92名 13.0%、「利用したことはない(今後も利用したいと思わない)」183名 25.8%、「利用したことはない(今後利用したいかわからない)」401名 56.5%となっている。

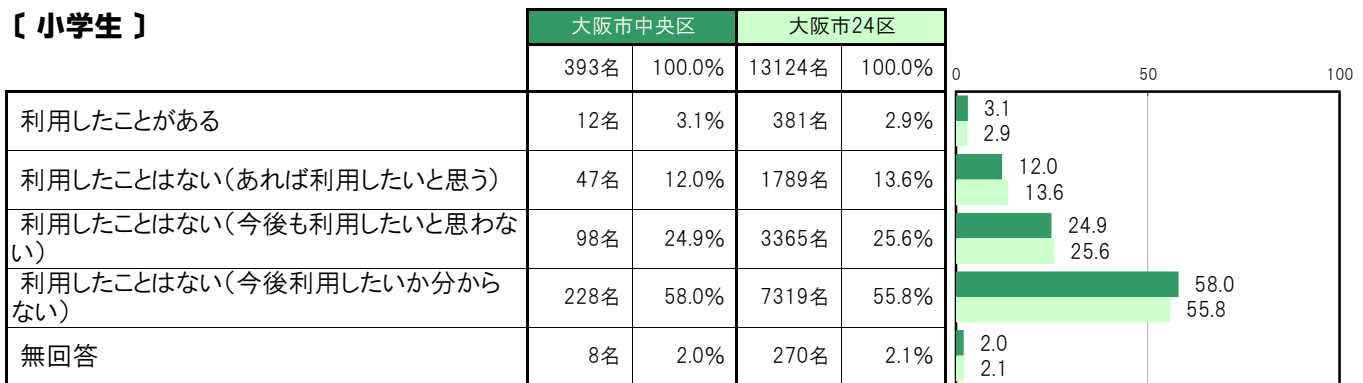
大阪府中央区〔小学生〕では、「利用したことがある」12名 3.1%、「利用したことはない(あれば利用したいと思う)」47名 12.0%、「利用したことはない(今後も利用したいと思わない)」98名 24.9%、「利用したことはない(今後利用したいかわからない)」228名 58.0%となっている。

大阪府中央区〔中学生〕では、「利用したことがある」8名 2.5%、「利用したことはない(あれば利用したいと思う)」45名 14.2%、「利用したことはない(今後も利用したいと思わない)」85名 26.8%、「利用したことはない(今後利用したいかわからない)」173名 54.6%となっている。

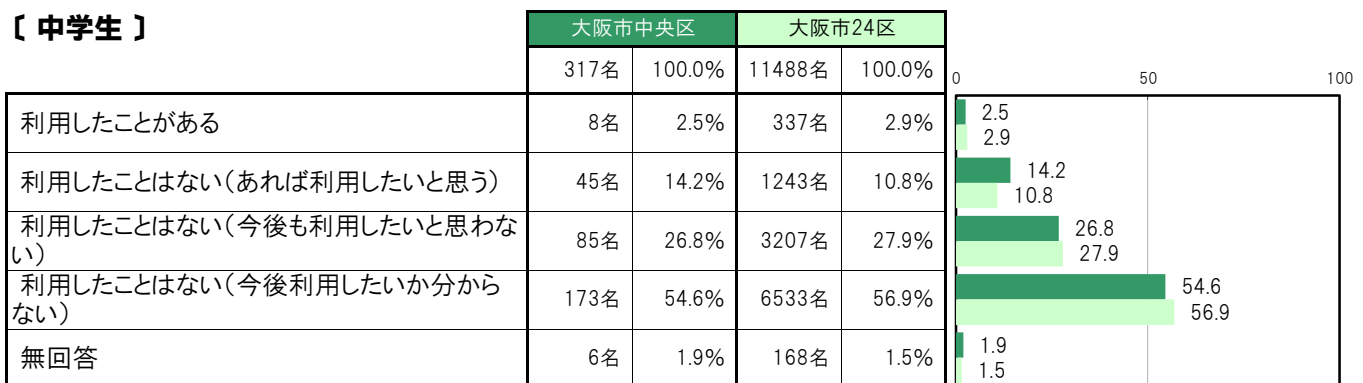
〔小・中全体〕



〔小学生〕



〔中学生〕



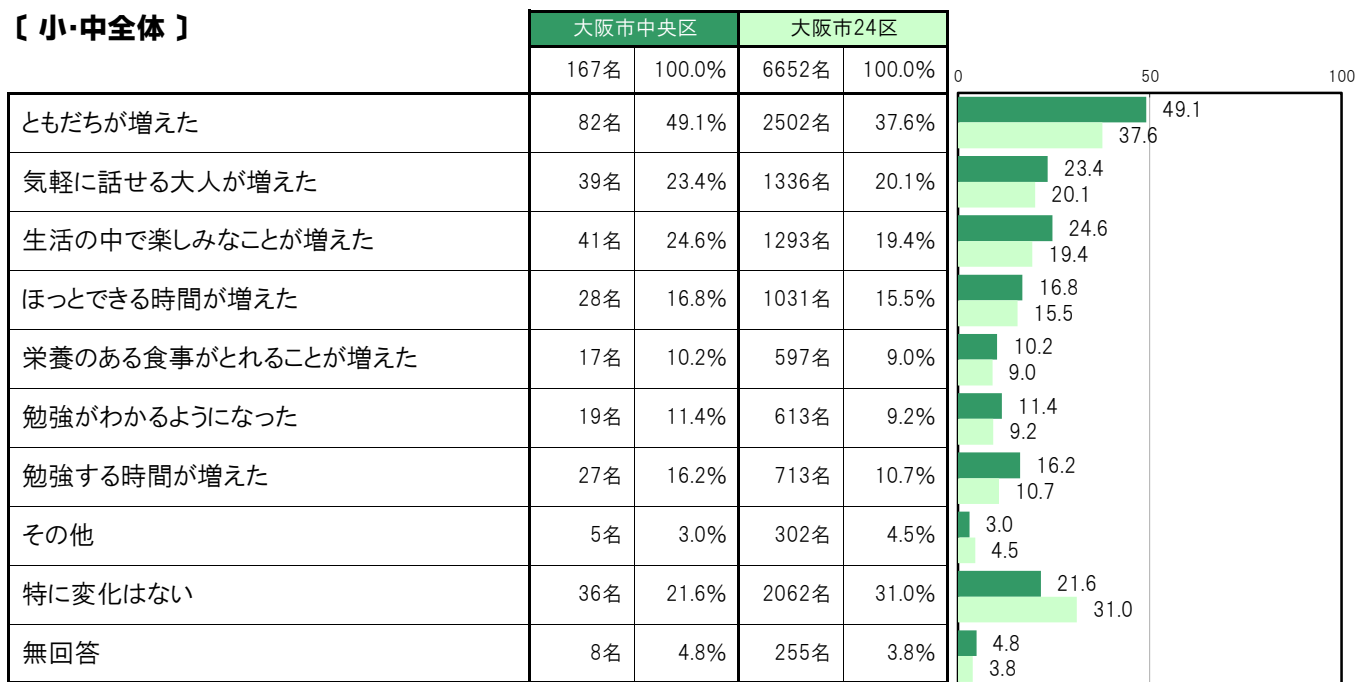
A-122.学童保育／こども食堂／学習支援／何でも相談できる場所を利用したことによる変化〔子ども 問28(2)〕

大阪市中央区〔小・中全体〕では、「ともだちが増えた」82名 49.1%、「生活の中で楽しみなことが増えた」41名 24.6%、「気軽に話せる大人が増えた」39名 23.4%、「特に変化はない」36名 21.6%、「ほっとできる時間が増えた」28名 16.8%の順に高くなっている。

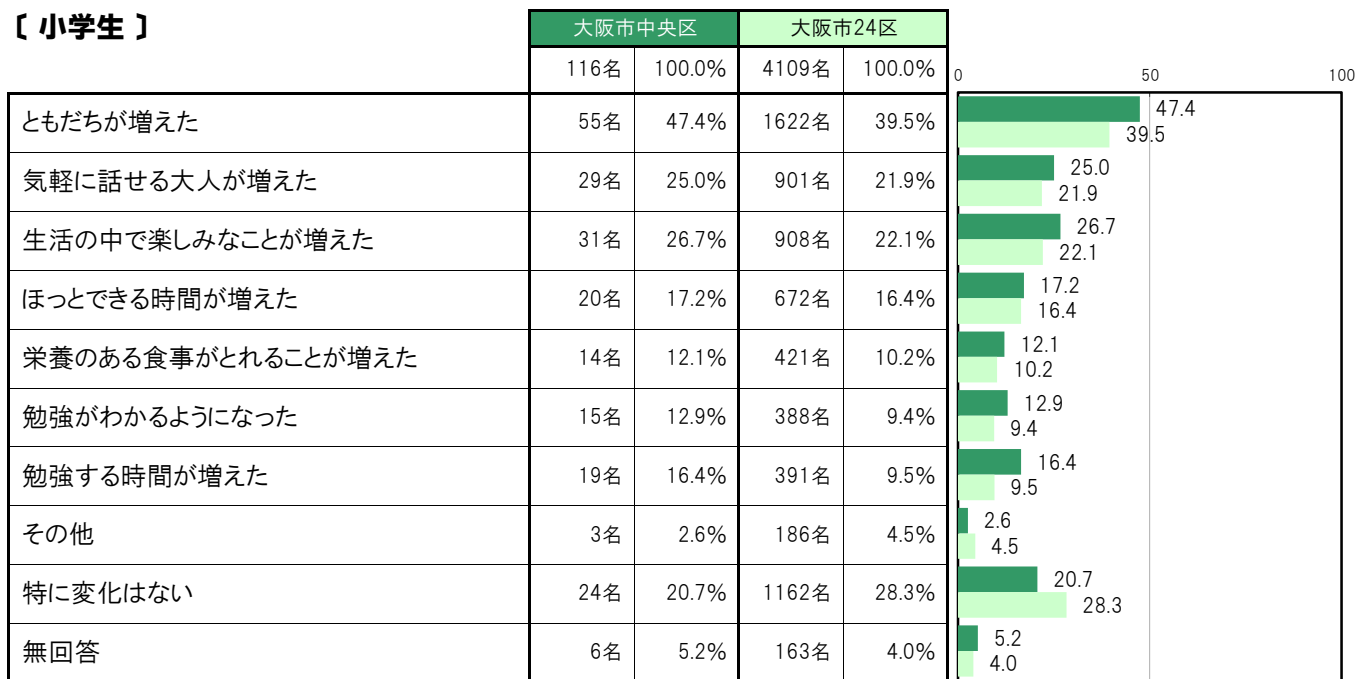
大阪市中央区〔小学生〕では、「ともだちが増えた」55名 47.4%、「生活の中で楽しみなことが増えた」31名 26.7%、「気軽に話せる大人が増えた」29名 25.0%、「特に変化はない」24名 20.7%、「ほっとできる時間が増えた」20名 17.2%の順に高くなっている。

大阪市中央区〔中学生〕では、「ともだちが増えた」27名 52.9%、「特に変化はない」12名 23.5%、「気軽に話せる大人が増えた」10名 19.6%、「生活の中で楽しみなことが増えた」10名 19.6%、「ほっとできる時間が増えた」8名 15.7%の順に高くなっている。

〔小・中全体〕



〔小学生〕



【 中学生 】

	大阪市中央区		大阪市24区		0	50	100
	51名	100.0%	2543名	100.0%			
ともだちが増えた	27名	52.9%	880名	34.6%	52.9	34.6	
気軽に話せる大人が増えた	10名	19.6%	435名	17.1%	19.6	17.1	
生活の中で楽しみなことが増えた	10名	19.6%	385名	15.1%	19.6	15.1	
ほっとできる時間が増えた	8名	15.7%	359名	14.1%	15.7	14.1	
栄養のある食事がとれることが増えた	3名	5.9%	176名	6.9%	5.9	6.9	
勉強がわかるようになった	4名	7.8%	225名	8.8%	7.8	8.8	
勉強する時間が増えた	8名	15.7%	322名	12.7%	15.7	12.7	
その他	2名	3.9%	116名	4.6%	3.9	4.6	
特に変化はない	12名	23.5%	900名	35.4%	23.5	35.4	
無回答	2名	3.9%	92名	3.6%	3.9	3.6	

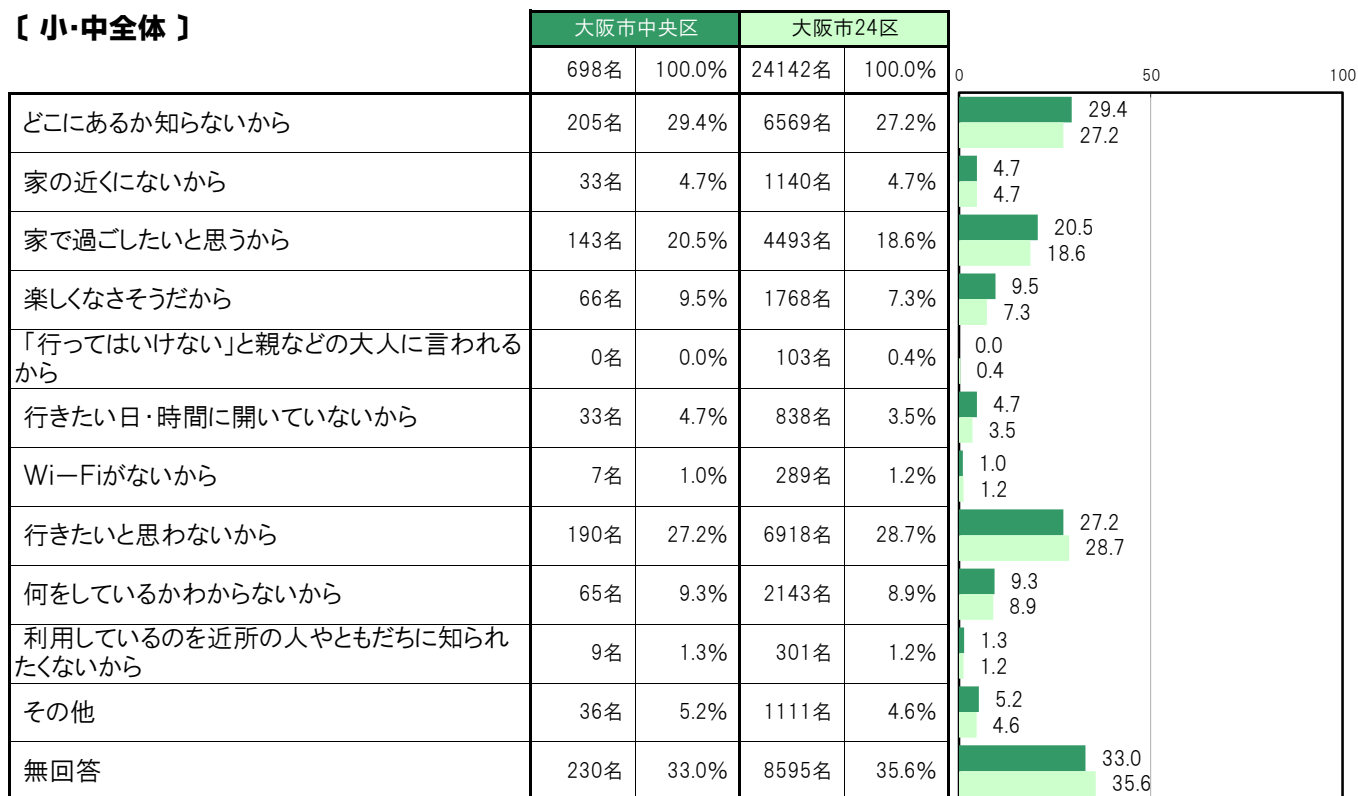
A-123.学童保育／こども食堂／学習支援／何でも相談できる場所を利用していない理由〔子ども 問28(3)〕

大阪市中央区〔小・中全体〕では、「どこにあるか知らないから」205名 29.4%、「行きたいと思わないから」190名 27.2%、「家で過ごしたいと思うから」143名 20.5%、「楽しくなさそうだから」66名 9.5%、「何をしているかわからないから」65名 9.3%の順に高くなっている。

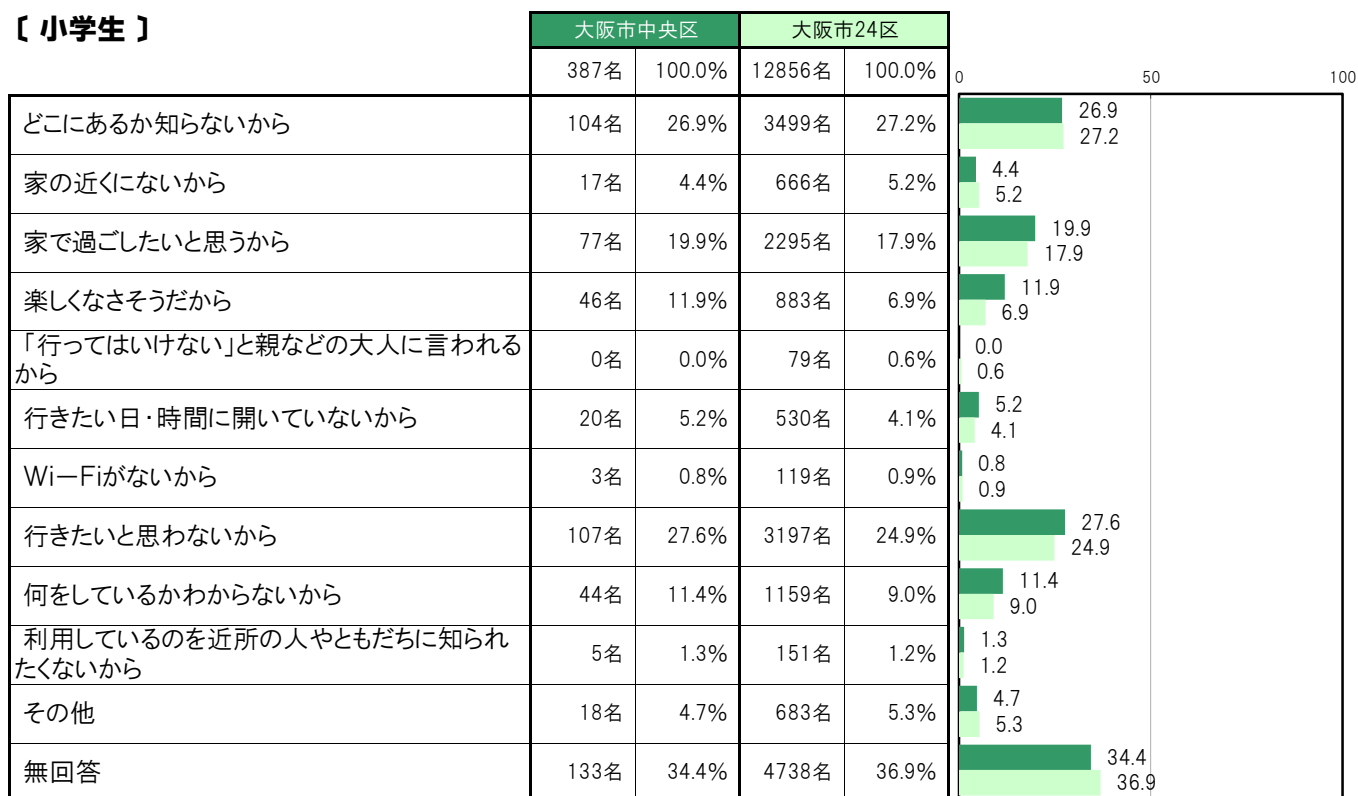
大阪市中央区〔小学生〕では、「行きたいと思わないから」107名 27.6%、「どこにあるか知らないから」104名 26.9%、「家で過ごしたいと思うから」77名 19.9%、「楽しくなさそうだから」46名 11.9%、「何をしているかわからないから」44名 11.4%の順に高くなっている。

大阪市中央区〔中学生〕では、「どこにあるか知らないから」101名 32.5%、「行きたいと思わないから」83名 26.7%、「家で過ごしたいと思うから」66名 21.2%、「何をしているかわからないから」21名 6.8%、「楽しくなさそうだから」20名 6.4%の順に高くなっている。

〔小・中全体〕



〔小学生〕



【中学生】

	大阪市中央区		大阪市24区		0	50	100
	311名	100.0%	11286名	100.0%			
どこにあるか知らないから	101名	32.5%	3070名	27.2%	32.5	27.2	
家の近くにないから	16名	5.1%	474名	4.2%	5.1	4.2	
家で過ごしたいと思うから	66名	21.2%	2198名	19.5%	21.2	19.5	
楽しさそうだから	20名	6.4%	885名	7.8%	6.4	7.8	
「行ってはいけない」と親などの大人に言われるから	0名	0.0%	24名	0.2%	0.0	0.2	
行きたい日・時間に開いていないから	13名	4.2%	308名	2.7%	4.2	2.7	
Wi-Fiがないから	4名	1.3%	170名	1.5%	1.3	1.5	
行きたいと思わないから	83名	26.7%	3721名	33.0%	26.7	33.0	
何をしているかわからないから	21名	6.8%	984名	8.7%	6.8	8.7	
利用しているのを近所の人やともだちに知られたくないから	4名	1.3%	150名	1.3%	1.3	1.3	
その他	18名	5.8%	428名	3.8%	5.8	3.8	
無回答	97名	31.2%	3857名	34.2%	31.2	34.2	

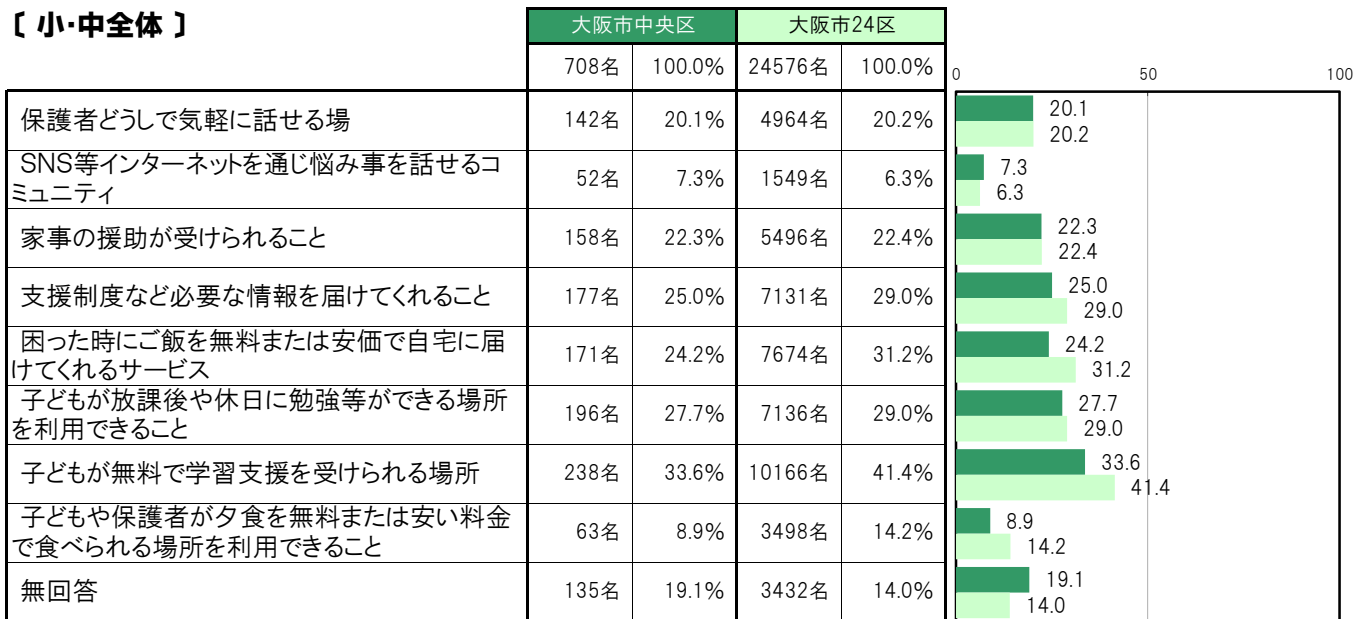
A-124.身近にあると思うもの〔保護者 問21〕

大阪市中央区〔保護者全体〕では、「子どもが無料で学習支援を受けられる場所」238名 33.6%、「子どもが放課後や休日に勉強等ができる場所を利用できること」196名 27.7%、「支援制度など必要な情報を届けてくれること」177名 25.0%、「困った時にご飯を無料または安価で自宅に届けてくれるサービス」171名 24.2%、「家事の援助が受けられること」158名 22.3%の順に高くなっている。

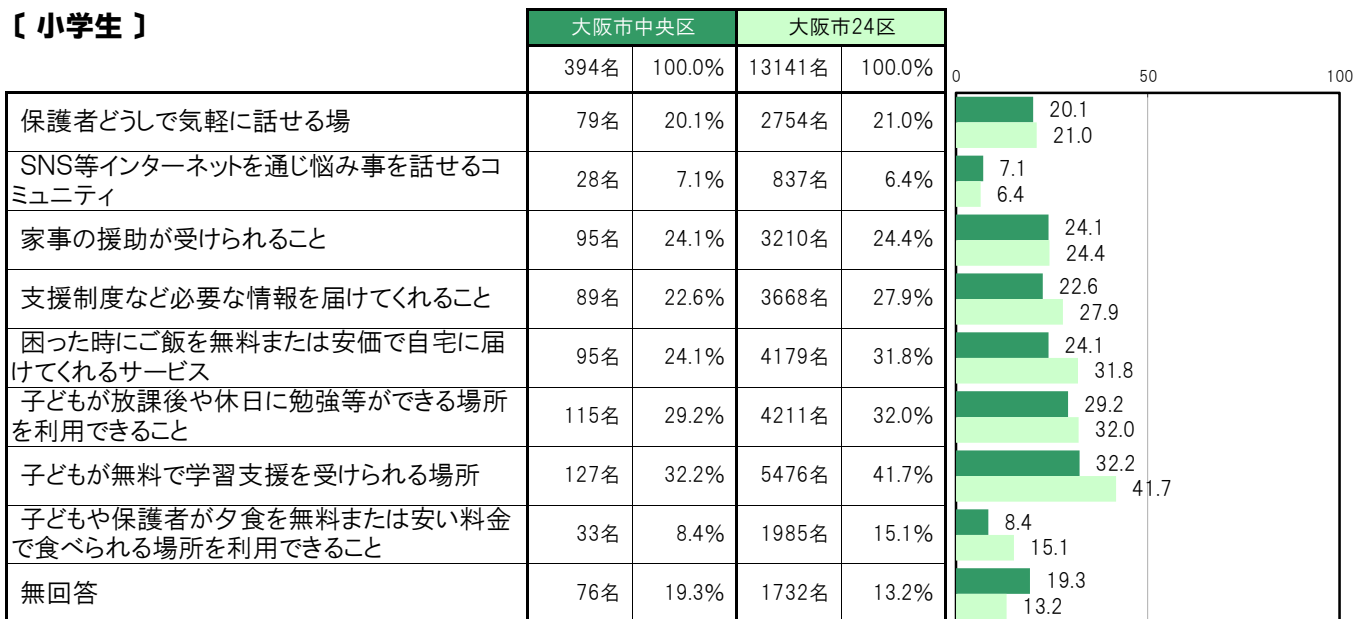
大阪市中央区〔小学生保護者〕では、「子どもが無料で学習支援を受けられる場所」127名 32.2%、「子どもが放課後や休日に勉強等ができる場所を利用できること」115名 29.2%、「家事の援助が受けられること」95名 24.1%、「困った時にご飯を無料または安価で自宅に届けてくれるサービス」95名 24.1%、「支援制度など必要な情報を届けてくれること」89名 22.6%の順に高くなっている。

大阪市中央区〔中学生保護者〕では、「子どもが無料で学習支援を受けられる場所」111名 35.4%、「支援制度など必要な情報を届けてくれること」88名 28.0%、「子どもが放課後や休日に勉強等ができる場所を利用できること」81名 25.8%、「困った時にご飯を無料または安価で自宅に届けてくれるサービス」76名 24.2%、「保護者どうして気軽に話せる場」63名 20.1%の順に高くなっている。

〔小・中全体〕



〔小学生〕



〔中学生〕

	大阪市中央区		大阪市24区		0	50	100
	314名	100.0%	11435名	100.0%			
保護者どうして気軽に話せる場	63名	20.1%	2210名	19.3%	20.1	19.3	
SNS等インターネットを通じ悩み事を話せるコミュニティ	24名	7.6%	712名	6.2%	7.6	6.2	
家事の援助が受けられること	63名	20.1%	2286名	20.0%	20.1	20.0	
支援制度など必要な情報を届けてくれること	88名	28.0%	3463名	30.3%	28.0	30.3	
困った時にご飯を無料または安価で自宅に届けてくれるサービス	76名	24.2%	3495名	30.6%	24.2	30.6	
子どもが放課後や休日に勉強等ができる場所を利用できること	81名	25.8%	2925名	25.6%	25.8	25.6	
子どもが無料で学習支援を受けられる場所	111名	35.4%	4690名	41.0%	35.4	41.0	
子どもや保護者が夕食を無料または安い料金で食べられる場所を利用できること	30名	9.6%	1513名	13.2%	9.6	13.2	
無回答	59名	18.8%	1700名	14.9%	18.8	14.9	