

令和5年度
大阪市 子どもの生活に関する実態調査

Ⅱ 調査結果

B 5歳児保護者調査報告書

B.5歳児保護者調査報告書

1.回答者の属性

B-1.回答者の属性【問1】

大阪市中央区では、「母親」484名 87.7%、「父親」48名 8.7%、「おじいさん・おばあさん」0名 0.0%、「おじ、おばなど親戚」0名 0.0%、「施設職員・ファミリーホーム・里親」0名 0.0%、「その他の人」0名 0.0%となっている。

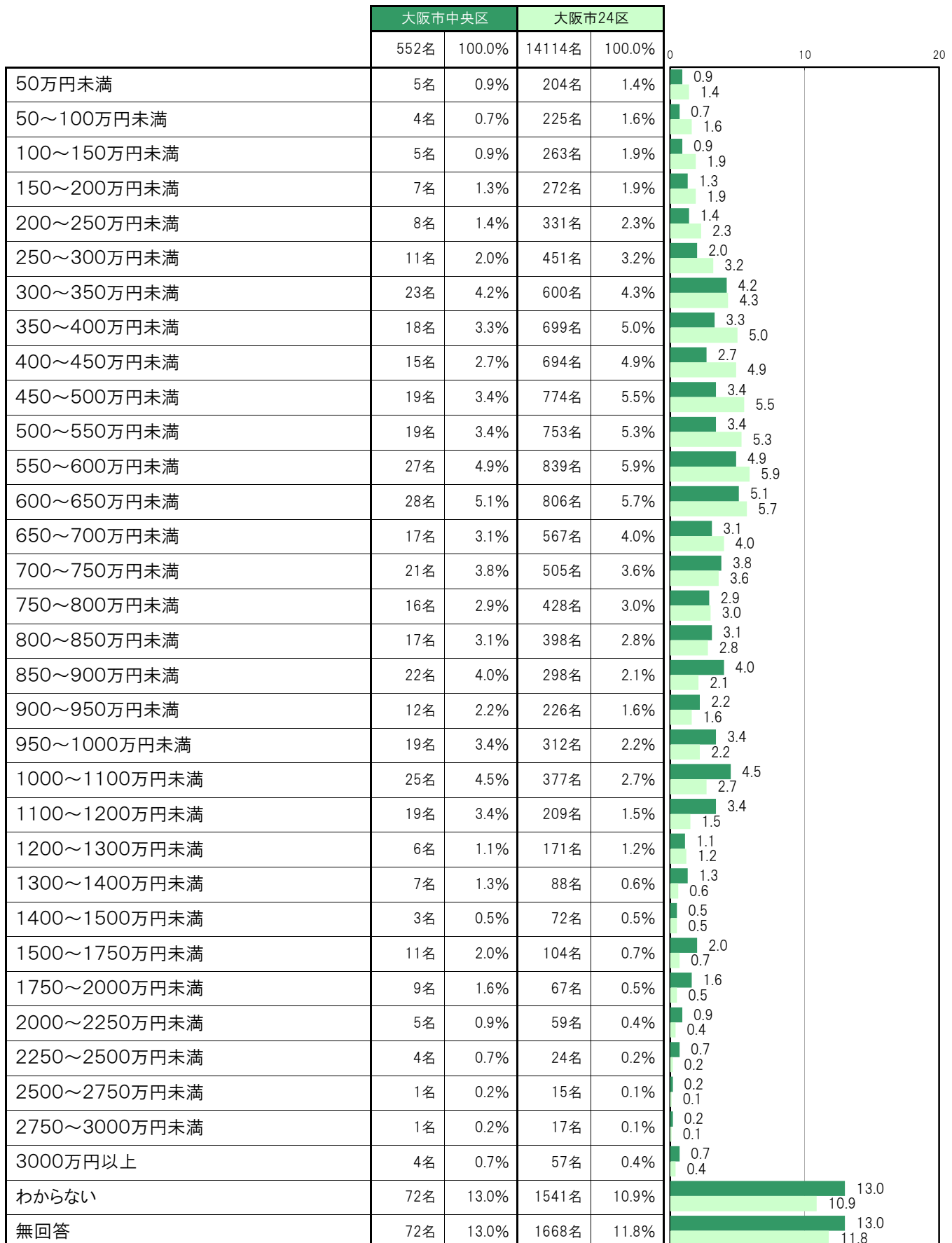
	大阪市中央区		大阪市24区		0	50	100
	552名	100.0%	14138名	100.0%			
母親	484名	87.7%	12608名	89.2%	87.7	89.2	
父親	48名	8.7%	926名	6.5%	8.7	6.5	
おじいさん・おばあさん	0名	0.0%	24名	0.2%	0.0	0.2	
おじ、おばなど親戚	0名	0.0%	1名	0.0%	0.0	0.0	
施設職員・ファミリーホーム・里親	0名	0.0%	24名	0.2%	0.0	0.2	
その他の人	0名	0.0%	0名	0.0%	0.0	0.0	
無回答	20名	3.6%	555名	3.9%	3.6	3.9	

2. 単純集計

(1) 所得

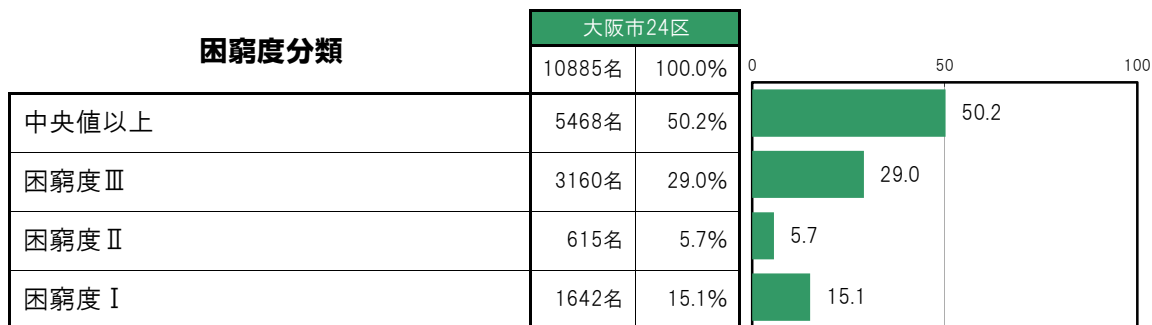
B-2. 2022年の世帯収入合計額(手取り額) [問23]

大阪市中央区では、「600～650万円未満」28名 5.1%、「550～600万円未満」27名 4.9%、「1000～1100万円未満」25名 4.5%、「300～350万円未満」23名 4.2%、「850～900万円未満」22名 4.0%の順に高くなっている。



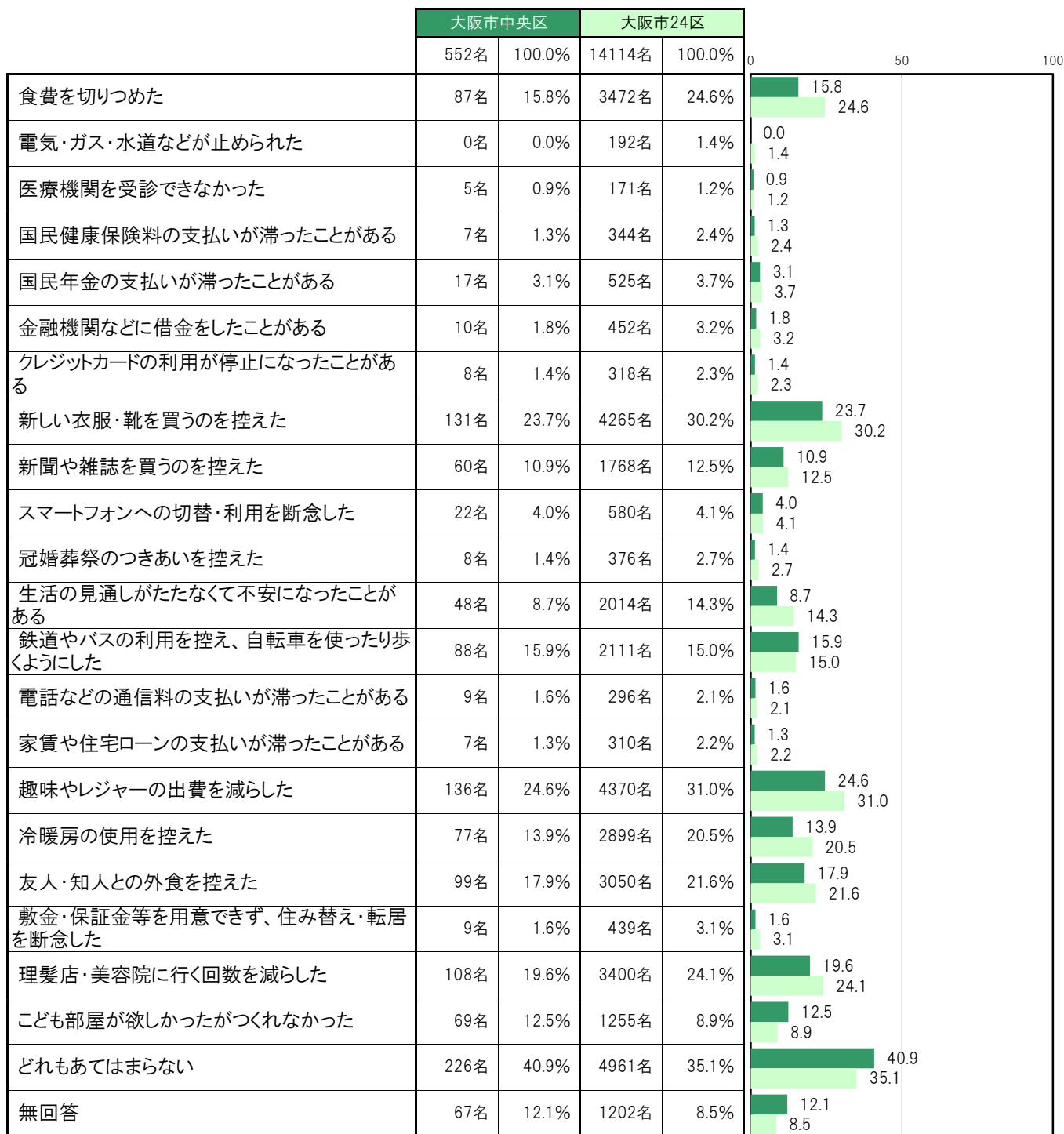
B-3.等価可処分所得に基づく困窮度の分布【困窮度】

大阪市24区では、「中央値以上」5468名 50.2%、「困窮度Ⅲ」3160名 29.0%、「困窮度Ⅱ」615名 5.7%、「困窮度Ⅰ」1642名 15.1%となっている。



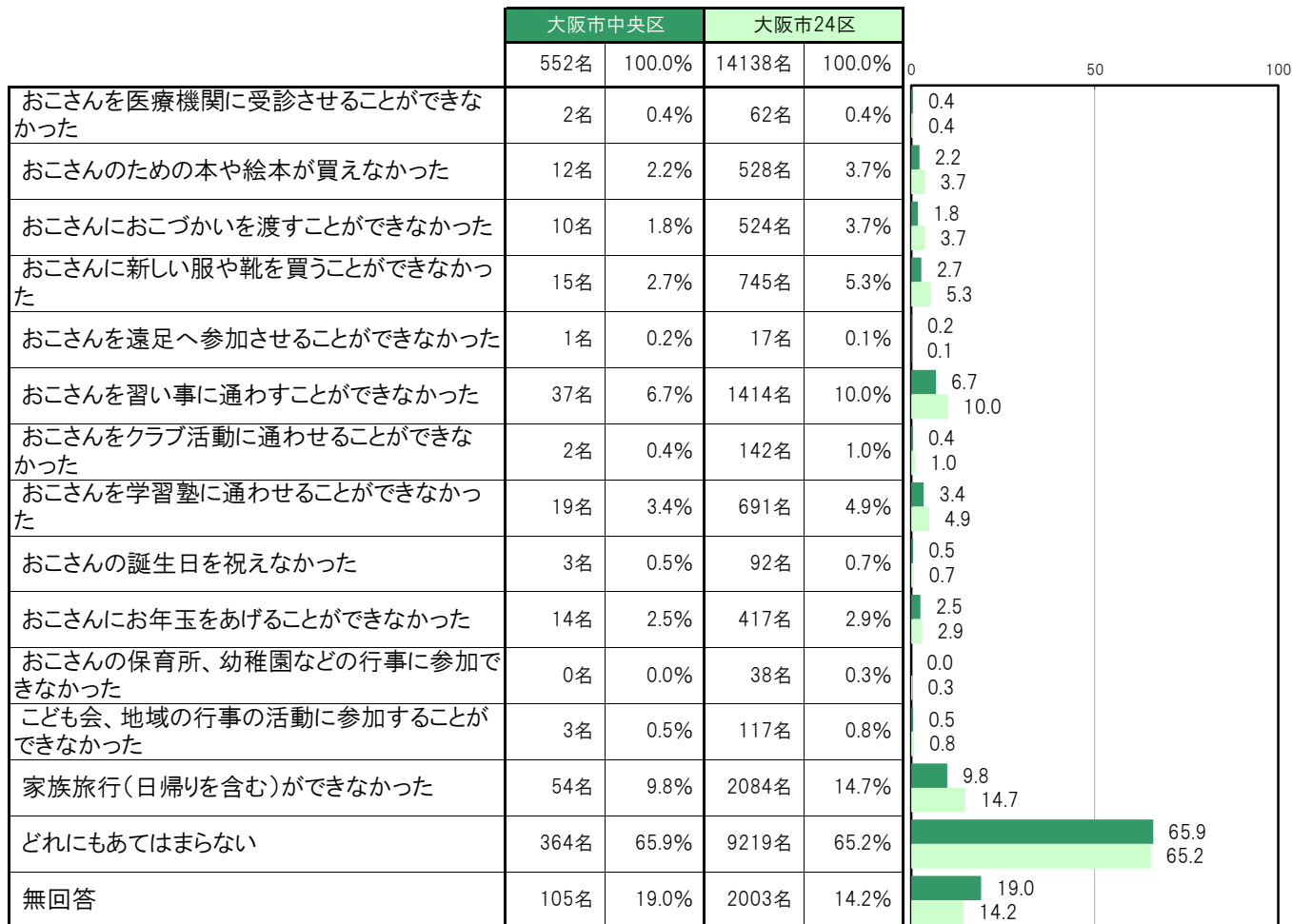
B-4. 経済的な理由で経験したこと／世帯関連〔問9〕

大阪市中央区では、「どれもあてはまらない」226名 40.9%、「趣味やレジャーの出費を減らした」136名 24.6%、「新しい衣服・靴を買うのを控えた」131名 23.7%、「理髪店・美容院に行く回数を減らした」108名 19.6%、「友人・知人との外食を控えた」99名 17.9%の順に高くなっている。



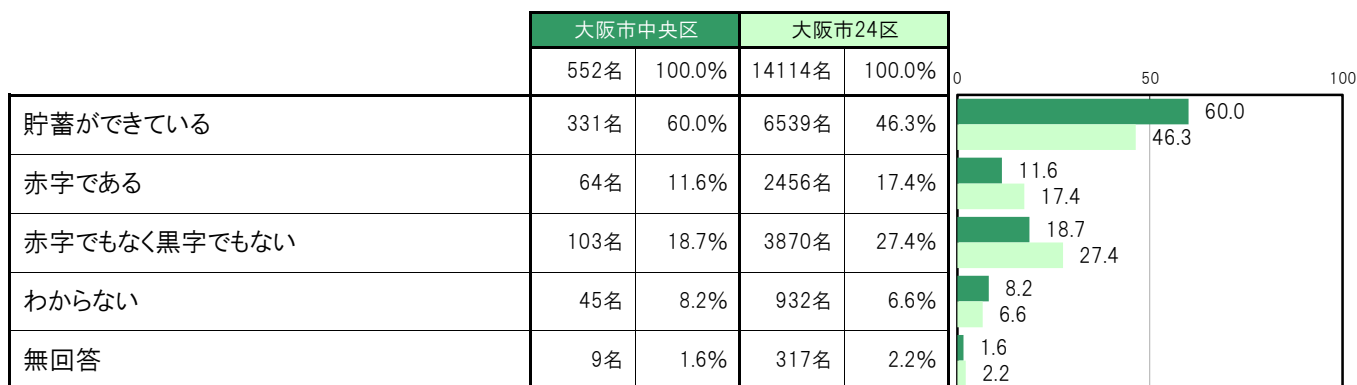
B-5. 経済的な理由で経験したこと／子ども関連【問13】

大阪市中央区では、「どれにもあてはまらない」364名 65.9%、「家族旅行(日帰りを含む)ができなかった」54名 9.8%、「おこさんを習い事に通わすことができなかった」37名 6.7%、「おこさんを学習塾に通わせることができなかった」19名 3.4%、「おこさんに新しい服や靴を買うことができなかった」15名 2.7%の順に高くなっている。



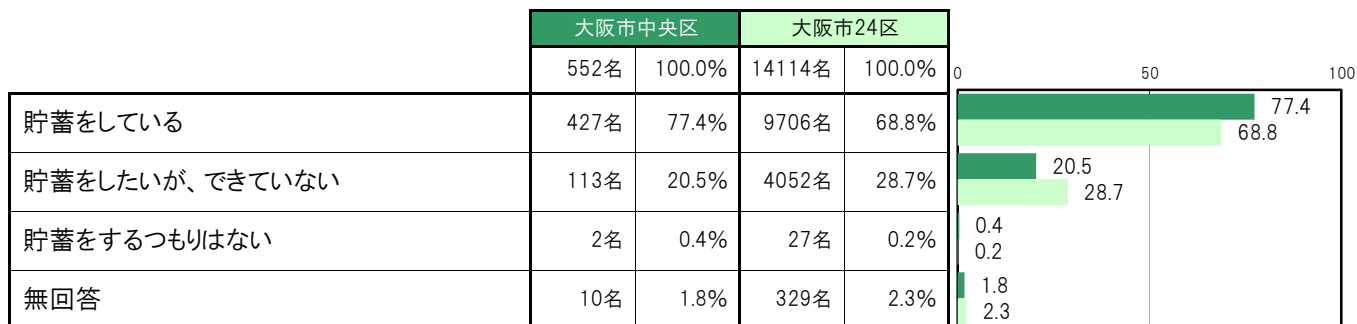
B-6.2022年の家計状況【問8(1)】

大阪市中央区では、「貯蓄ができています」331名 60.0%、「赤字である」64名 11.6%、「赤字でもなく黒字でもない」103名 18.7%、「わからない」45名 8.2%となっている。



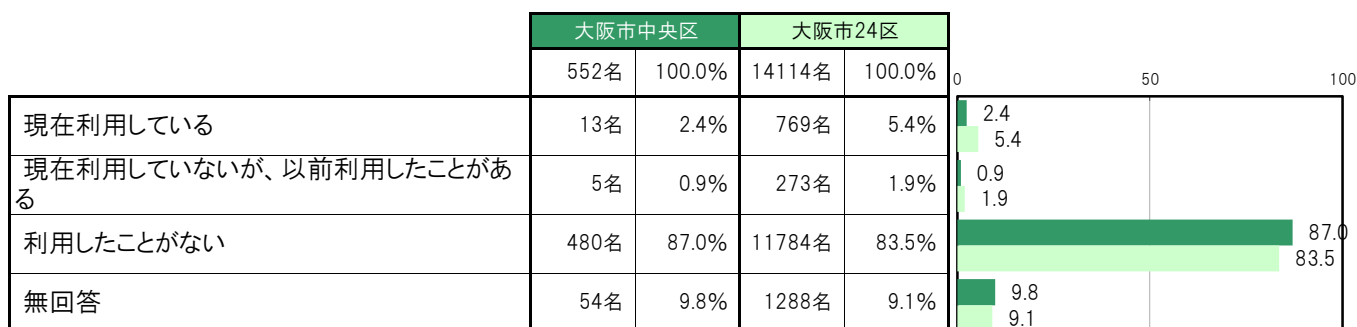
B-7.子どものための貯蓄状況【問8(2)】

大阪市中央区では、「貯蓄をしている」427名 77.4%、「貯蓄をしたいが、できていない」113名 20.5%、「貯蓄をするつもりはない」2名 0.4%となっている。



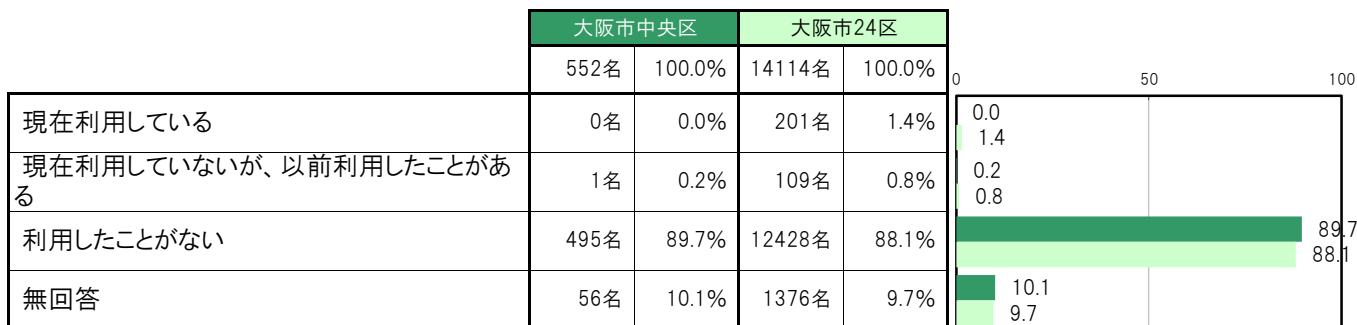
B-8.支援制度の利用状況／就学援助【問22-a】

大阪市中央区では、「現在利用している」13名 2.4%、「現在利用していないが、以前利用したことがある」5名 0.9%、「利用したことがない」480名 87.0%となっている。



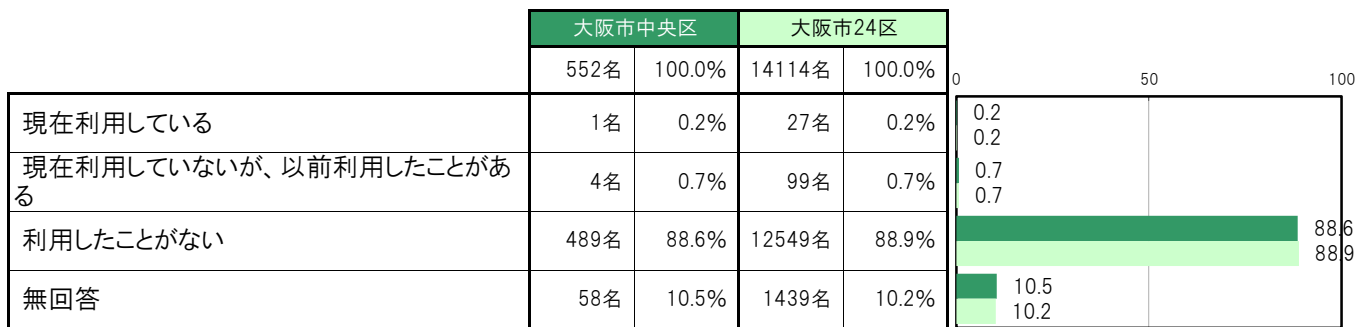
B-9. 支援制度の利用状況／生活保護【問22-b】

大阪市中央区では、「現在利用している」0名 0.0%、「現在利用していないが、以前利用したことがある」1名 0.2%、「利用したことがない」495名 89.7%となっている。



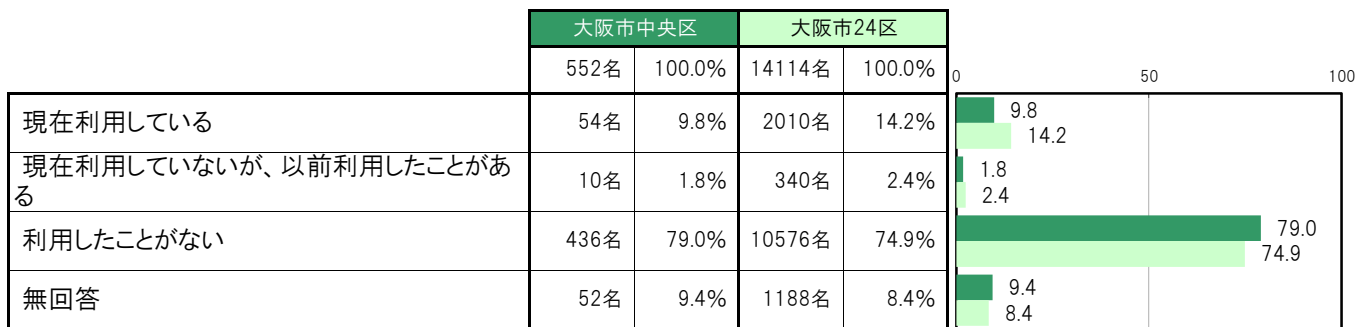
B-10. 支援制度の利用状況／生活困窮者の自立支援相談窓口【問22-c】

大阪市中央区では、「現在利用している」1名 0.2%、「現在利用していないが、以前利用したことがある」4名 0.7%、「利用したことがない」489名 88.6%となっている。



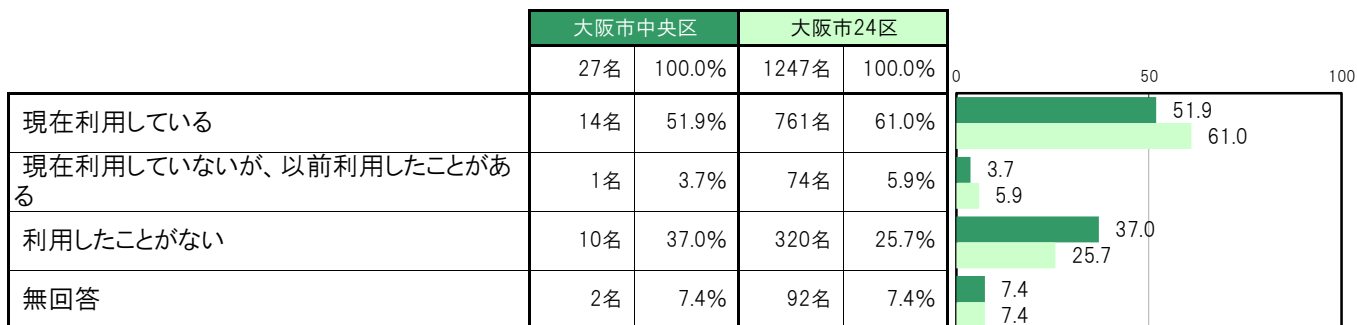
B-11. 支援制度の利用状況／児童扶養手当【問22-d】

大阪市中央区では、「現在利用している」54名 9.8%、「現在利用していないが、以前利用したことがある」10名 1.8%、「利用したことがない」436名 79.0%となっている。



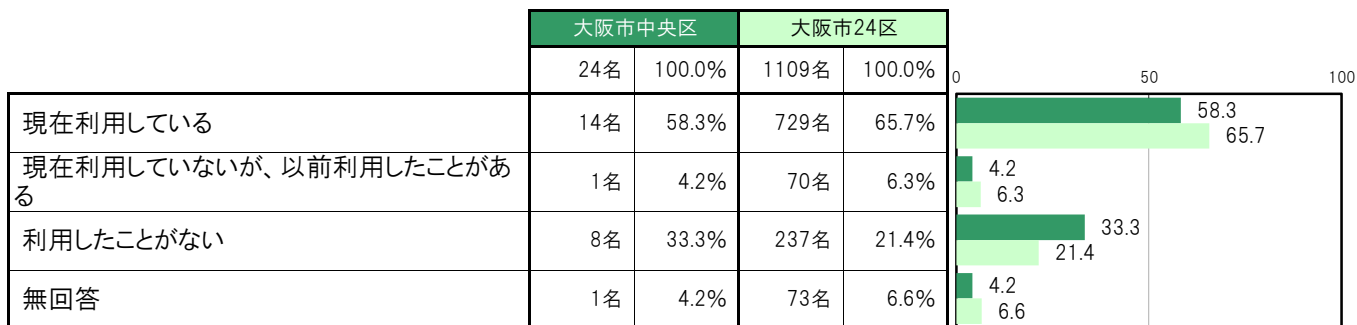
B-12. 支援制度の利用状況／児童扶養手当(ひとり親世帯)【問22-d】

大阪市中央区では、「現在利用している」14名 51.9%、「現在利用していないが、以前利用したことがある」1名 3.7%、「利用したことがない」10名 37.0%となっている。



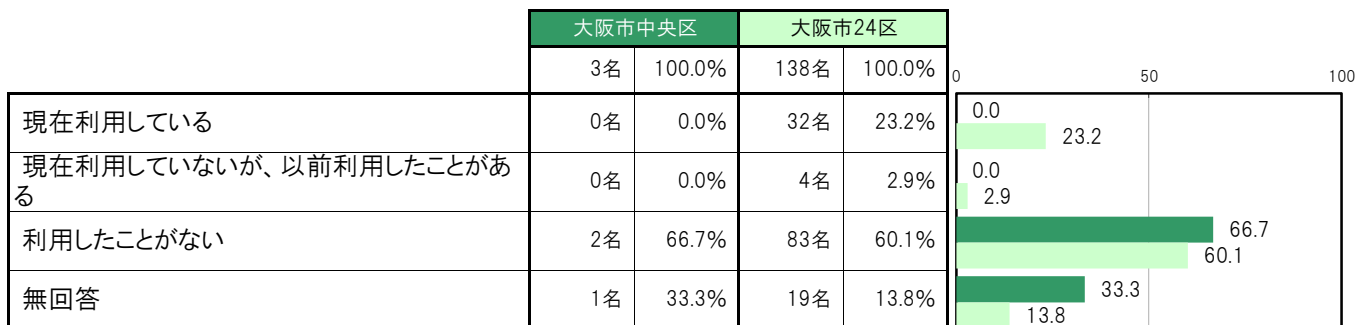
B-13. 支援制度の利用状況／児童扶養手当(母子世帯)【問22-d】

大阪市中央区では、「現在利用している」14名 58.3%、「現在利用していないが、以前利用したことがある」1名 4.2%、「利用したことがない」8名 33.3%となっている。



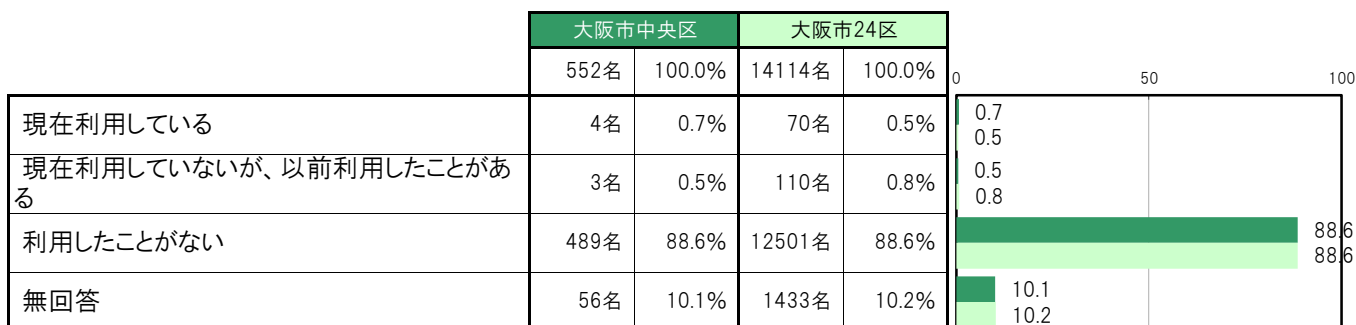
B-14. 支援制度の利用状況／児童扶養手当(父子世帯)【問22-d】

大阪市中央区では、「現在利用している」0名 0.0%、「現在利用していないが、以前利用したことがある」0名 0.0%、「利用したことがない」2名 66.7%となっている。



B-15. 支援制度の利用状況／ひとり親家庭等就業・自立支援センター〔問22-e〕

大阪市中央区では、「現在利用している」4名 0.7%、「現在利用していないが、以前利用したことがある」3名 0.5%、「利用したことがない」489名 88.6%となっている。



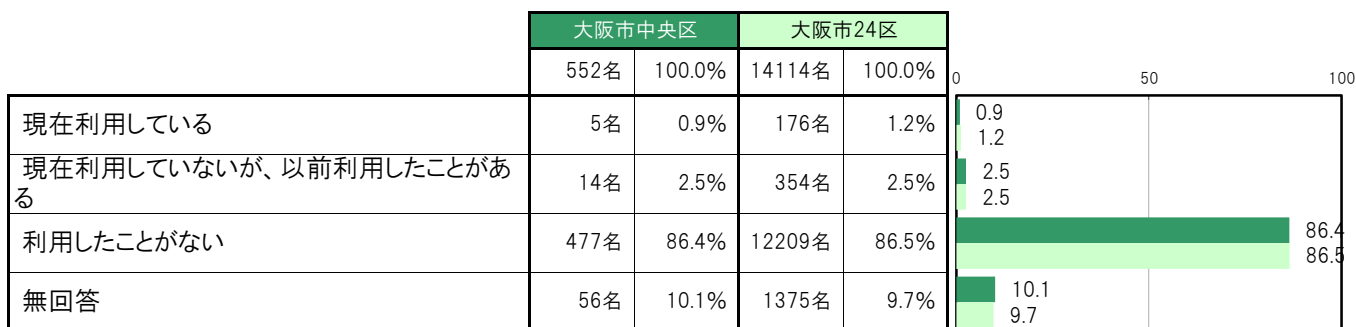
B-16. 支援制度の利用状況／低所得世帯への世帯生活支援特別給付金〔問22-f〕

大阪市中央区では、「現在利用している」17名 3.1%、「現在利用していないが、以前利用したことがある」13名 2.4%、「利用したことがない」466名 84.4%となっている。



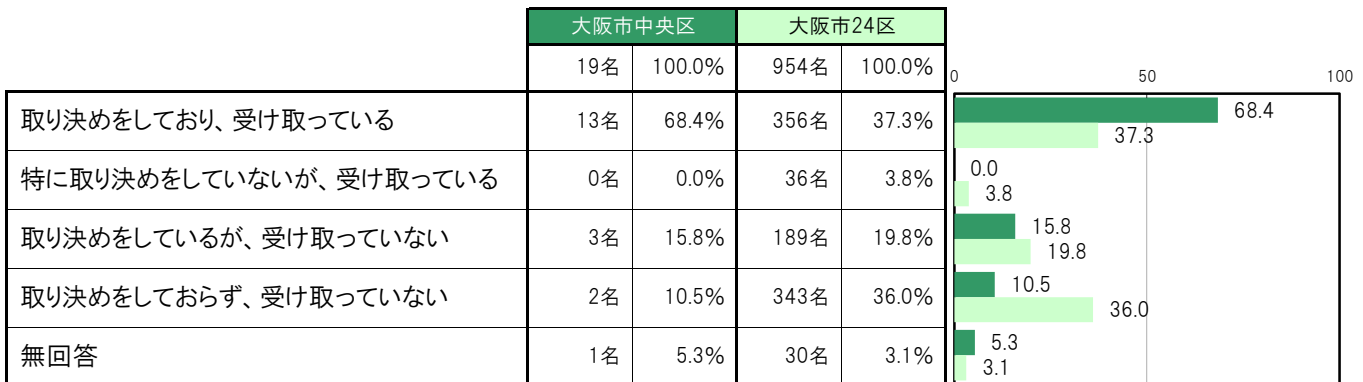
B-17. 支援制度の利用状況／新型コロナウイルス感染症に伴う生活福祉資金〔問22-g〕

大阪市中央区では、「現在利用している」5名 0.9%、「現在利用していないが、以前利用したことがある」14名 2.5%、「利用したことがない」477名 86.4%となっている。



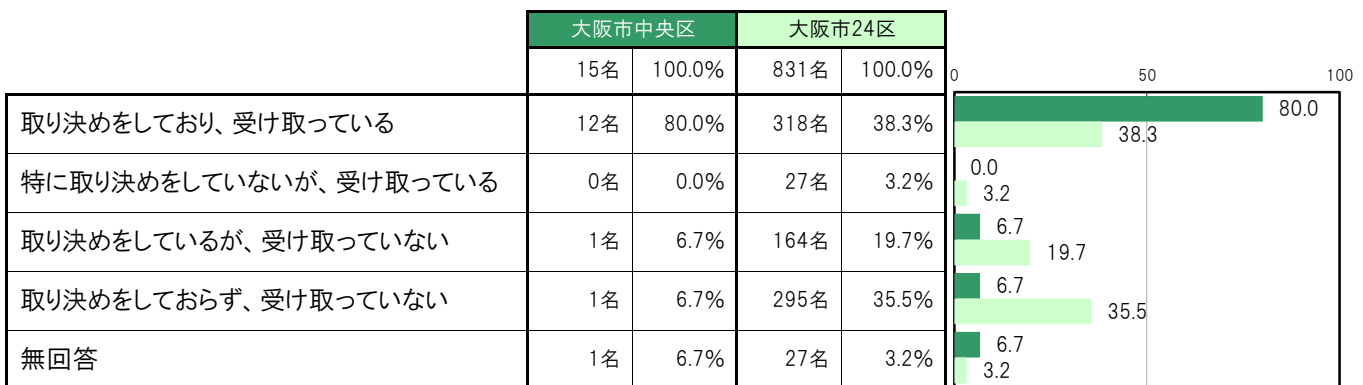
B-18.離婚相手との養育費の状況【問5】

大阪市中央区では、「取り決めをしており、受け取っている」13名 68.4%、「特に取り決めをしていないが、受け取っている」0名 0.0%、「取り決めをしているが、受け取っていない」3名 15.8%、「取り決めをしておらず、受け取っていない」2名 10.5%となっている。



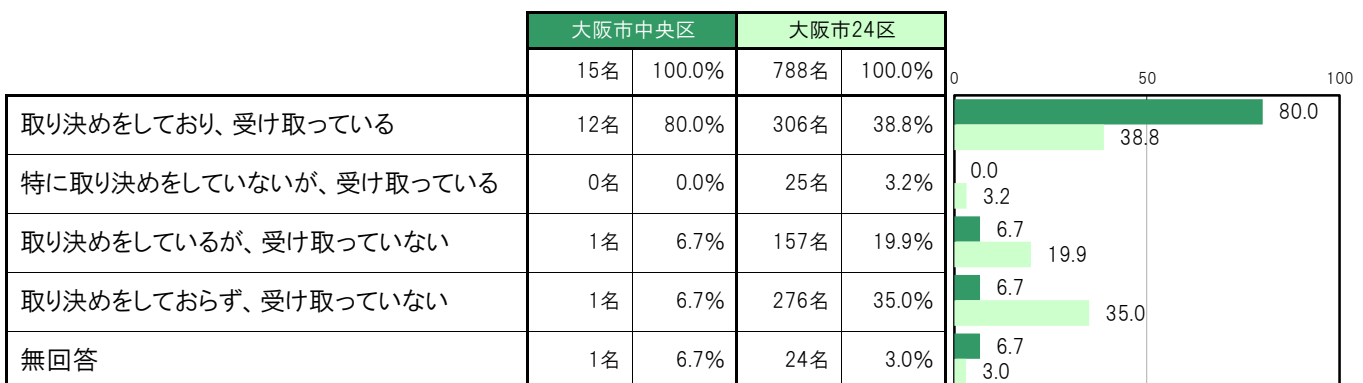
B-19.離婚相手との養育費の状況(ひとり親世帯)【問5】

大阪市中央区では、「取り決めをしており、受け取っている」12名 80.0%、「特に取り決めをしていないが、受け取っている」0名 0.0%、「取り決めをしているが、受け取っていない」1名 6.7%、「取り決めをしておらず、受け取っていない」1名 6.7%となっている。



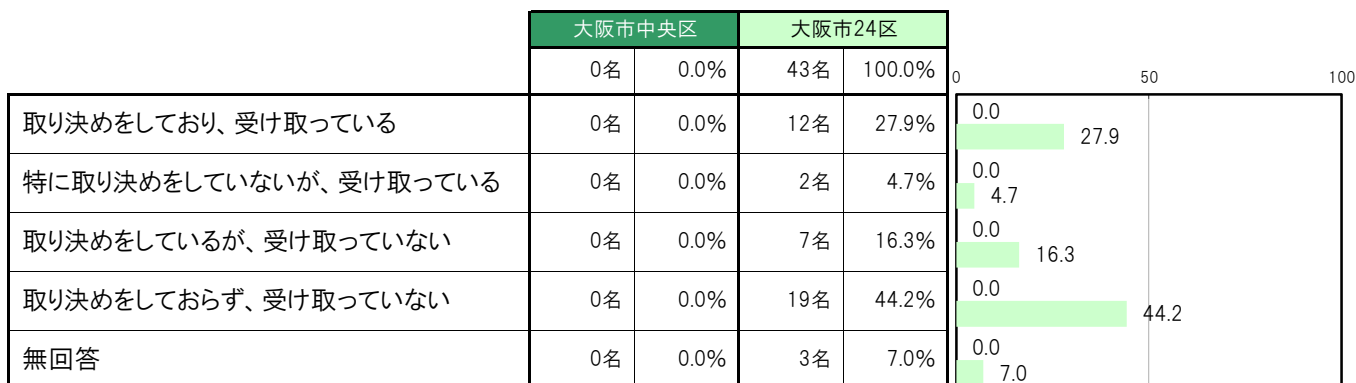
B-20.離婚相手との養育費の状況(母子世帯)【問5】

大阪市中央区では、「取り決めをしており、受け取っている」12名 80.0%、「特に取り決めをしていないが、受け取っている」0名 0.0%、「取り決めをしているが、受け取っていない」1名 6.7%、「取り決めをしておらず、受け取っていない」1名 6.7%となっている。



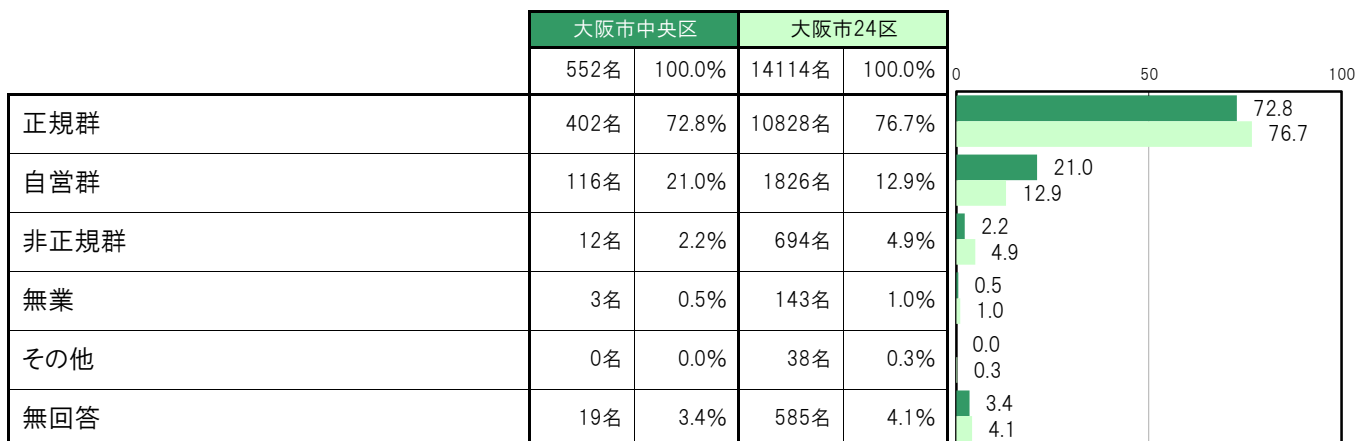
B-21.離婚相手との養育費の状況(父子世帯)【問5】

大阪市中央区では、「取り決めをしており、受け取っている」0名 0.0%、「特に取り決めをしていないが、受け取っている」0名 0.0%、「取り決めをしているが、受け取っていない」0名 0.0%、「取り決めをしておらず、受け取っていない」0名 0.0%となっている。



B-22.就労状況別人数【就労状況】

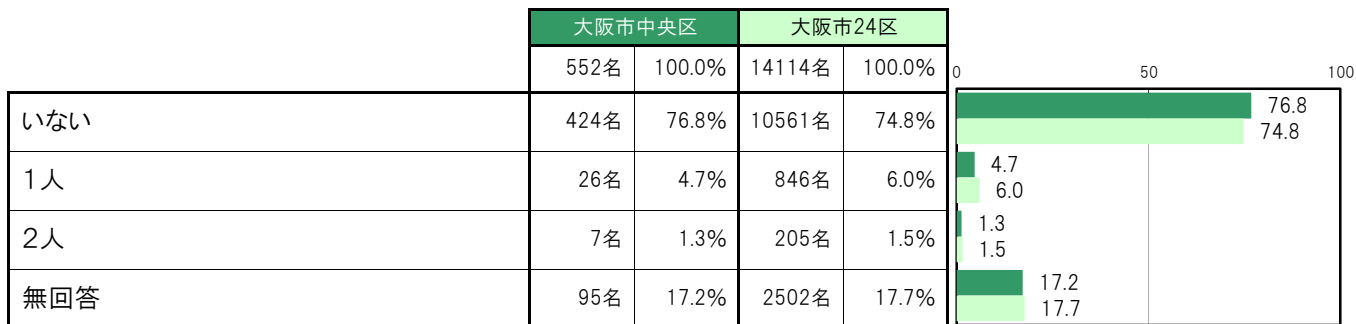
大阪市中央区では、「正規群」402名 72.8%、「自営群」116名 21.0%、「非正規群」12名 2.2%、「無業」3名 0.5%、「その他」0名 0.0%となっている。



(2) 生活環境

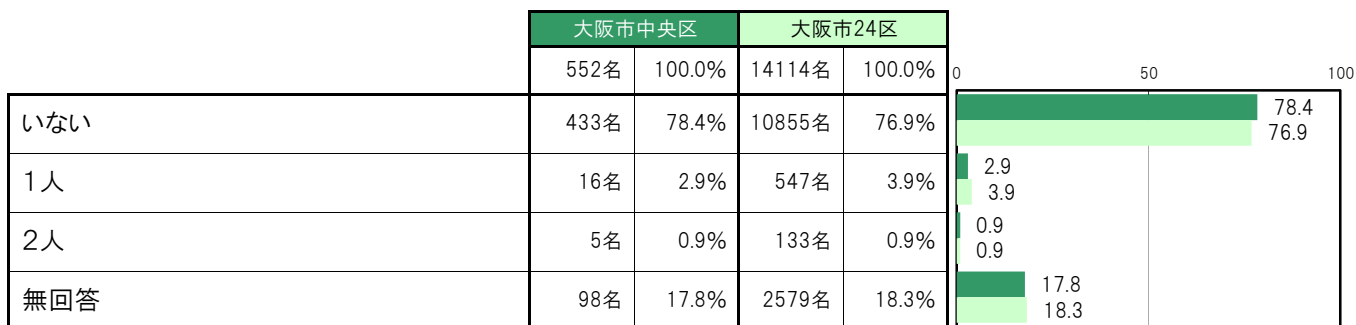
B-23. 世帯構成人数 ①祖母【問3①】

大阪市中央区では、「いない」424名 76.8%、「1人」26名 4.7%、「2人」7名 1.3%となっている。



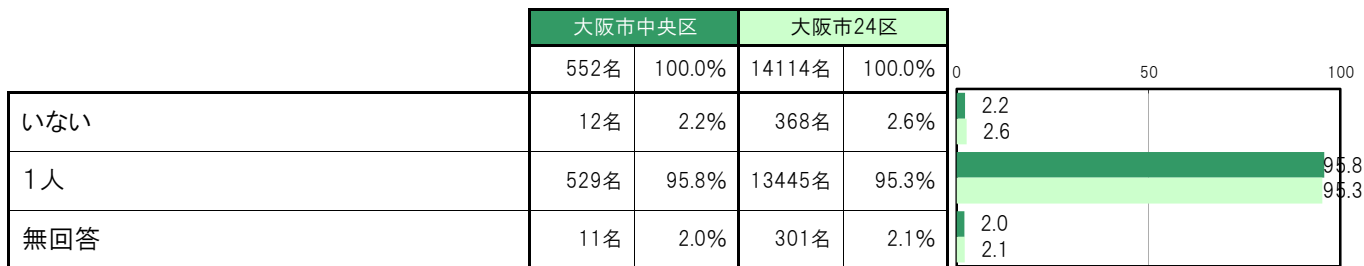
B-24. 世帯構成人数 ②祖父【問3②】

大阪市中央区では、「いない」433名 78.4%、「1人」16名 2.9%、「2人」5名 0.9%となっている。



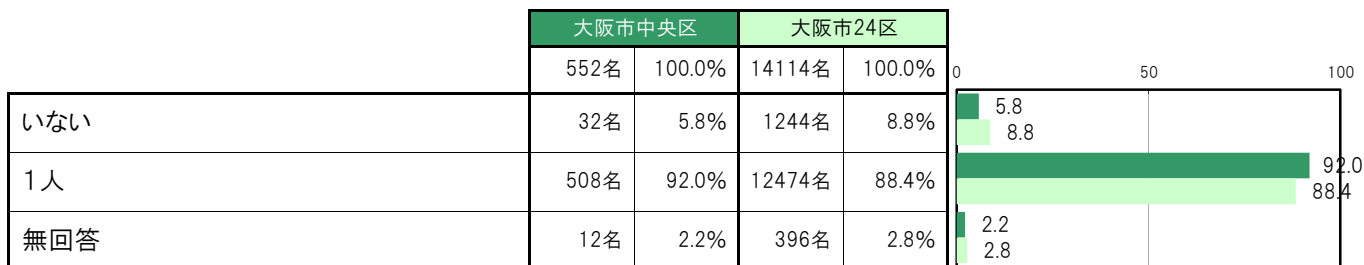
B-25. 世帯構成人数 ③母親【問3③】

大阪市中央区では、「いない」12名 2.2%、「1人」529名 95.8%となっている。



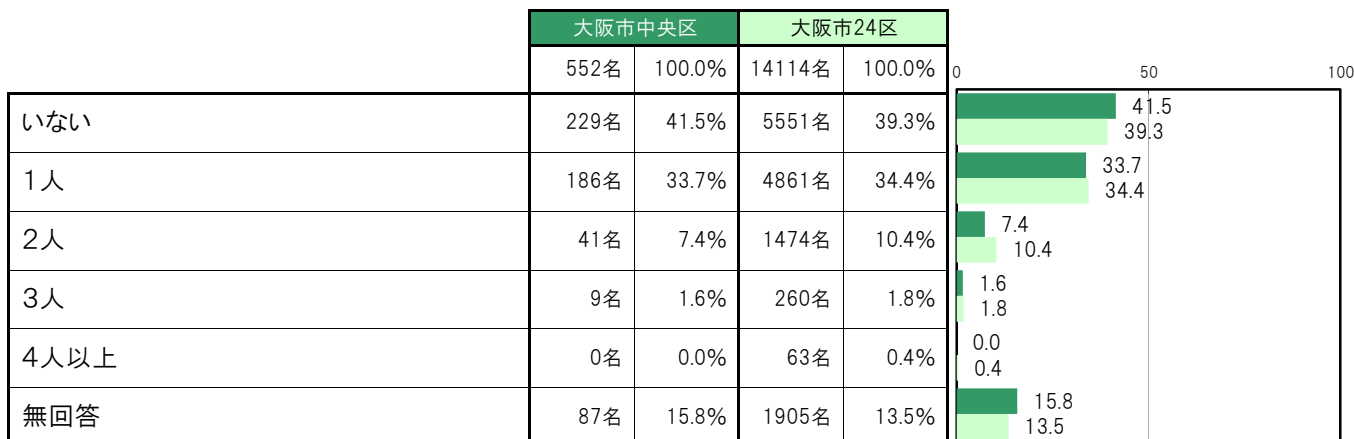
B-26. 世帯構成人数 ④父親【問3④】

大阪市中央区では、「いない」32名 5.8%、「1人」508名 92.0%となっている。



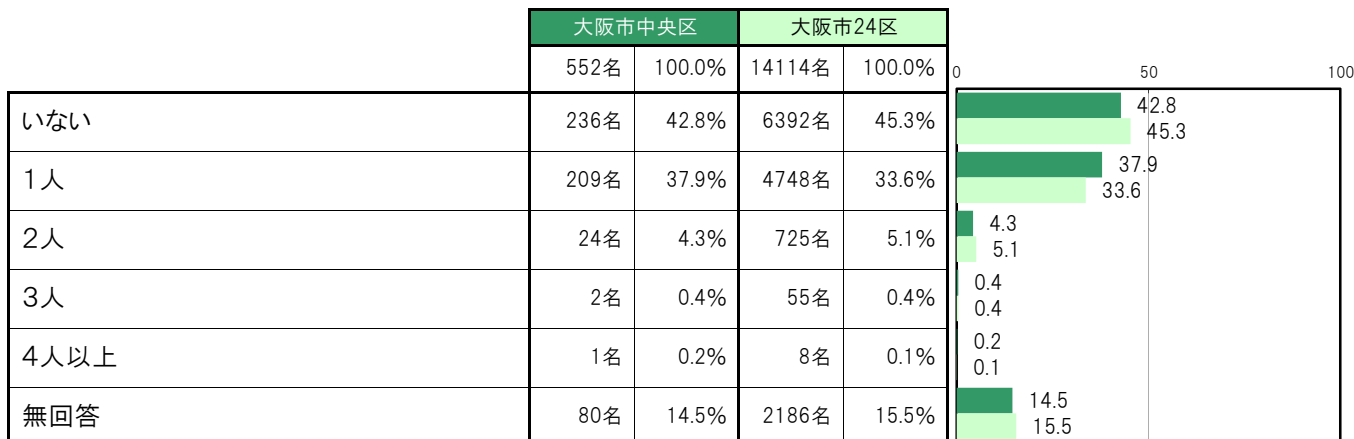
B-27.世帯構成人数 ⑤姉・兄〔問3⑤〕

大阪市中央区では、「いない」229名 41.5%、「1人」186名 33.7%、「2人」41名 7.4%、「3人」9名 1.6%、「4人以上」0名 0.0%となっている。



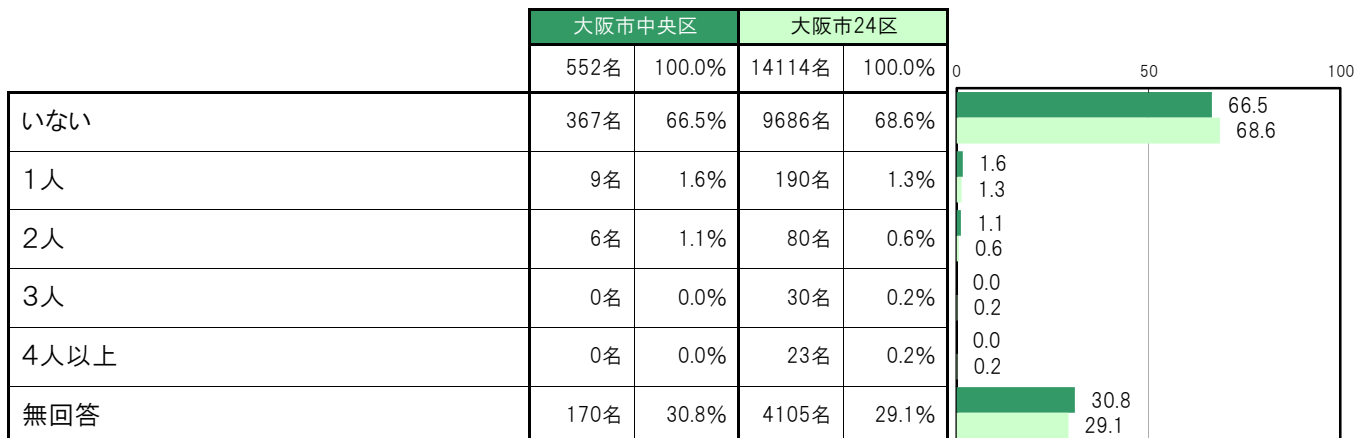
B-28.世帯構成人数 ⑥妹・弟〔問3⑥〕

大阪市中央区では、「いない」236名 42.8%、「1人」209名 37.9%、「2人」24名 4.3%、「3人」2名 0.4%、「4人以上」1名 0.2%となっている。



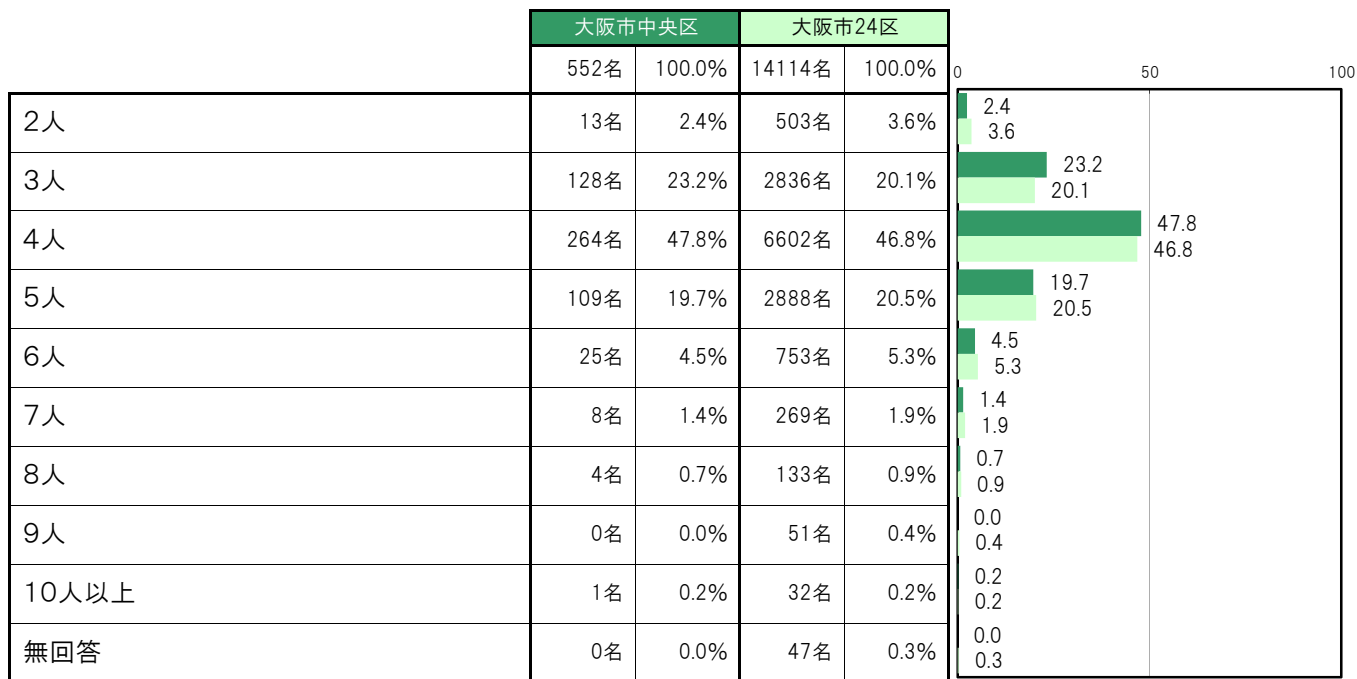
B-29.世帯構成人数 ⑦その他〔問3⑦〕

大阪市中央区では、「いない」367名 66.5%、「1人」9名 1.6%、「2人」6名 1.1%、「3人」0名 0.0%、「4人以上」0名 0.0%となっている。



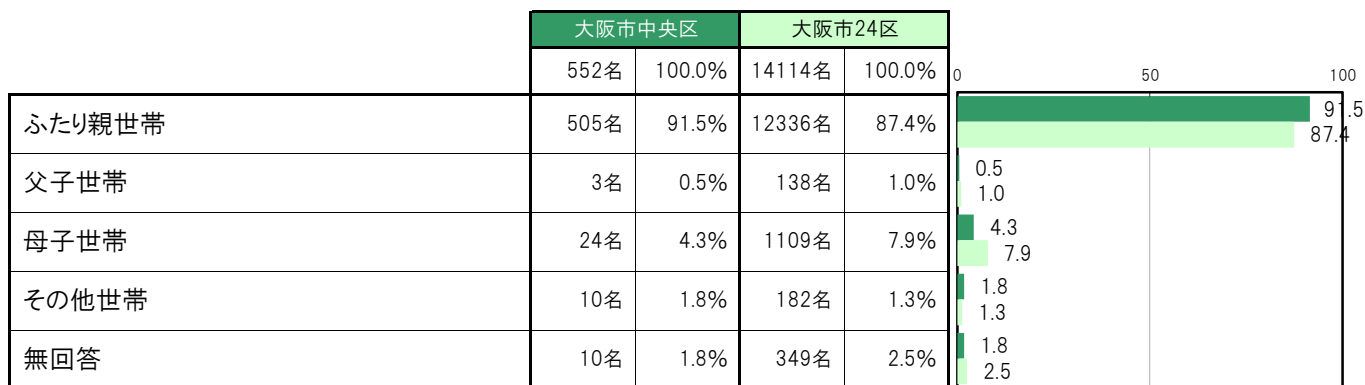
B-30.世帯構成人数 ⑧合計 [問3⑧]

大阪市中央区では、「2人」13名 2.4%、「3人」128名 23.2%、「4人」264名 47.8%、「5人」109名 19.7%、「6人」25名 4.5%、「7人」8名 1.4%、「8人」4名 0.7%、「9人」0名 0.0%、「10人以上」1名 0.2%となっている。



B-31.世帯構成 [世帯構成]

大阪市中央区では、「ふたり親世帯」505名 91.5%、「父子世帯」3名 0.5%、「母子世帯」24名 4.3%、「その他世帯」10名 1.8%となっている。



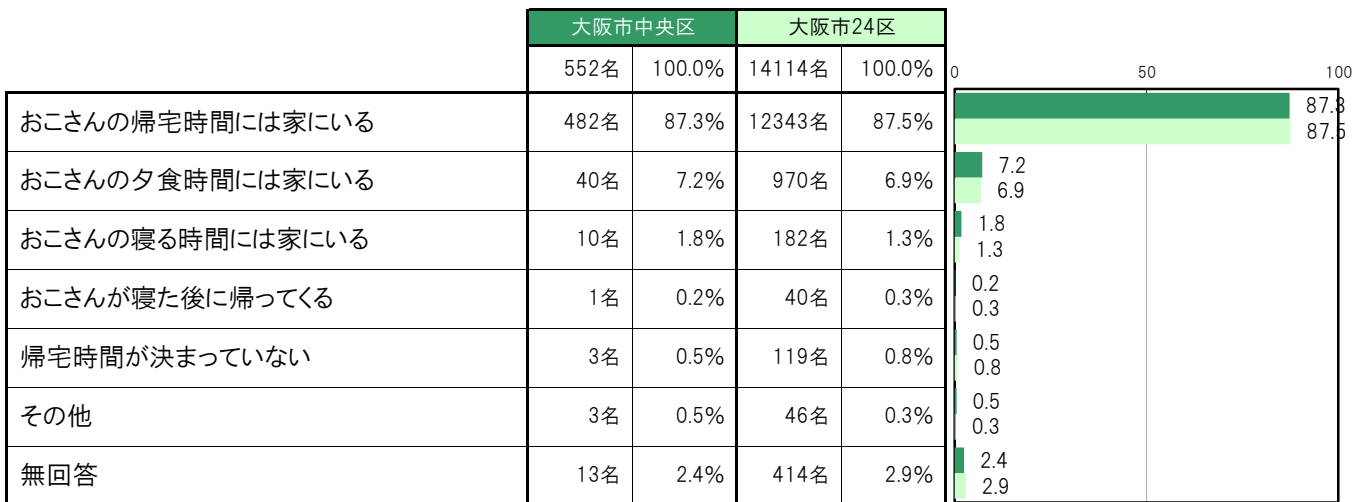
B-32.住居の種類【問6】

大阪市中央区では、「持ち家」329名 59.6%、「府営・市営の住宅」3名 0.5%、「UR賃貸住宅・公社賃貸住宅」9名 1.6%、「民間の賃貸住宅」190名 34.4%、「官舎・社宅」10名 1.8%、「その他」2名 0.4%となっている。



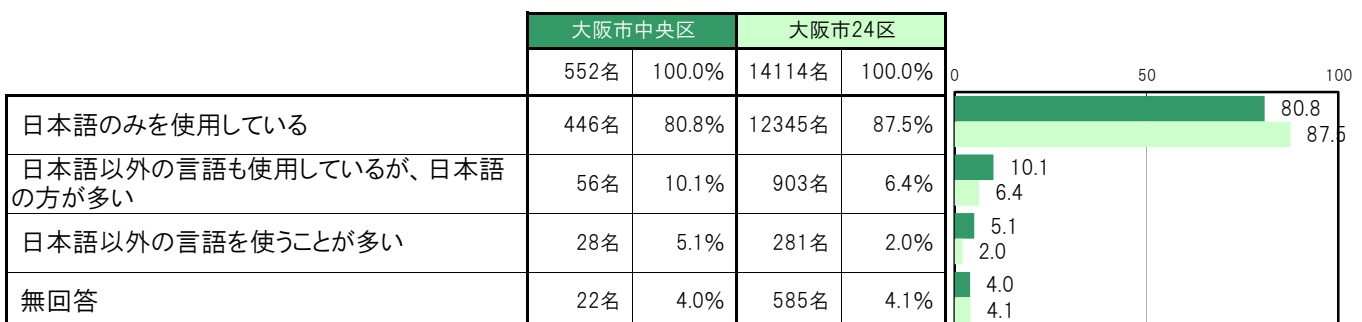
B-33.保護者の在宅時間【問12】

大阪市中央区では、「おこさんの帰宅時には家にいる」482名 87.3%、「おこさんの夕食時には家にいる」40名 7.2%、「おこさんの寝る時には家にいる」10名 1.8%、「おこさんが寝た後に帰ってくる」1名 0.2%、「帰宅時間が決まっていない」3名 0.5%、「その他」3名 0.5%となっている。



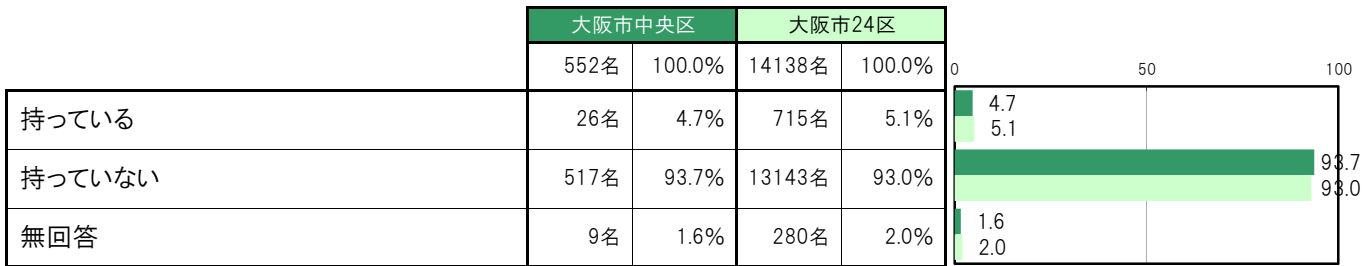
B-34.家庭での外国語の使用状況【問2】

大阪市中央区では、「日本語のみを使用している」446名 80.8%、「日本語以外の言語も使用しているが、日本語の方が多」56名 10.1%、「日本語以外の言語を使うことが多い」28名 5.1%となっている。



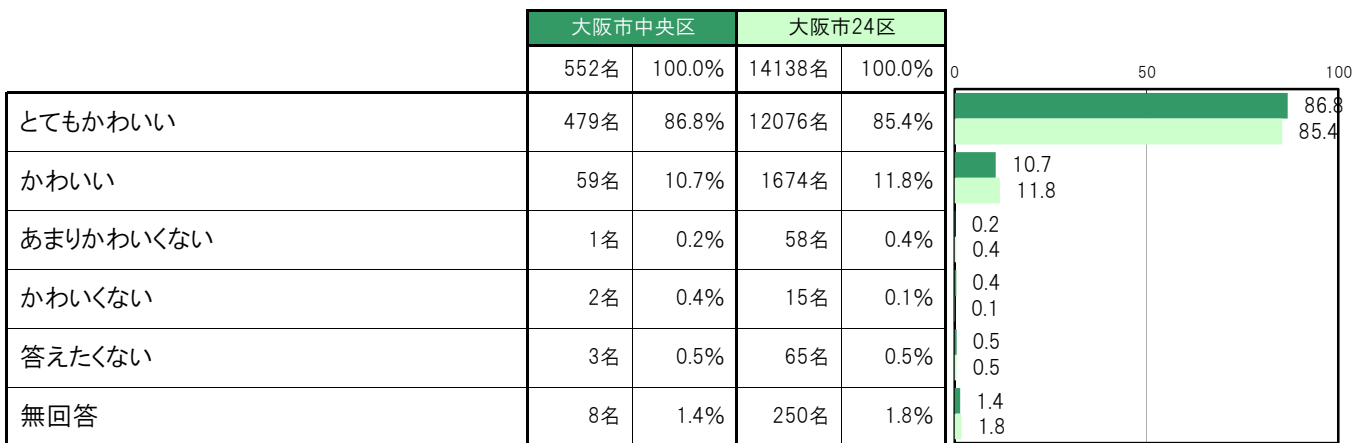
B-35. 各種障害手帳の有無【問36】

大阪市中央区では、「持っている」26名 4.7%、「持っていない」517名 93.7%となっている。



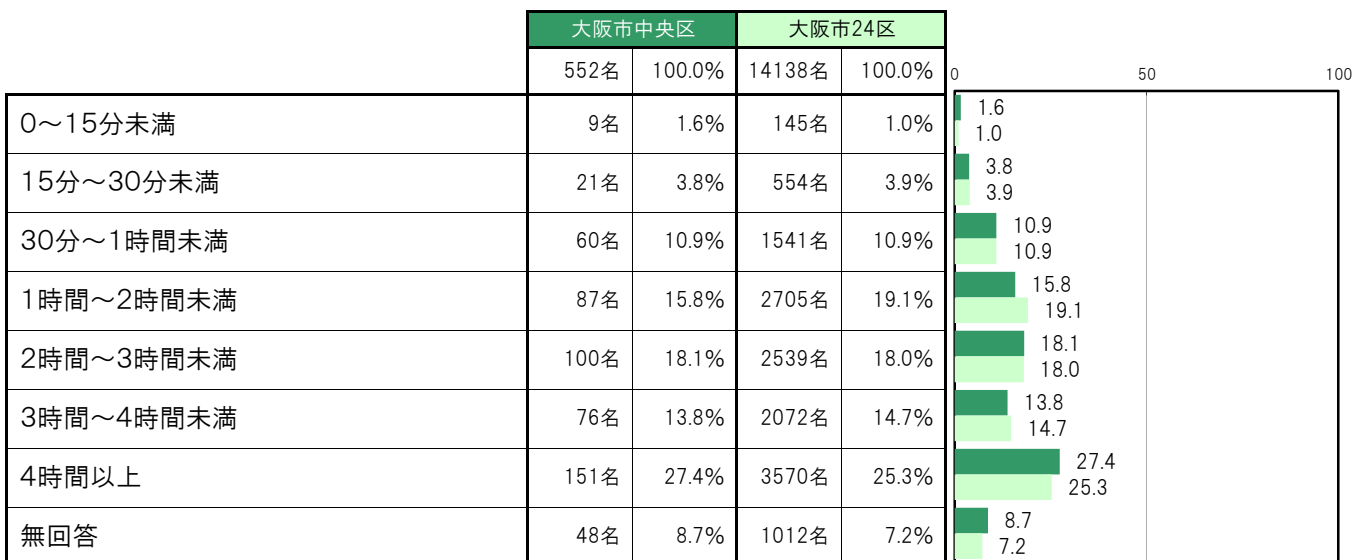
B-36. 子どもをかわいと思うか【問38】

大阪市中央区では、「とてもかわいい」479名 86.8%、「かわいい」59名 10.7%、「あまりかわいくない」1名 0.2%、「かわいくない」2名 0.4%、「答えたくない」3名 0.5%となっている。



B-37. 子どもと過ごす時間／平日【問14(2)】

大阪市中央区では、「0～15分未満」9名 1.6%、「15分～30分未満」21名 3.8%、「30分～1時間未満」60名 10.9%、「1時間～2時間未満」87名 15.8%、「2時間～3時間未満」100名 18.1%、「3時間～4時間未満」76名 13.8%、「4時間以上」151名 27.4%となっている。



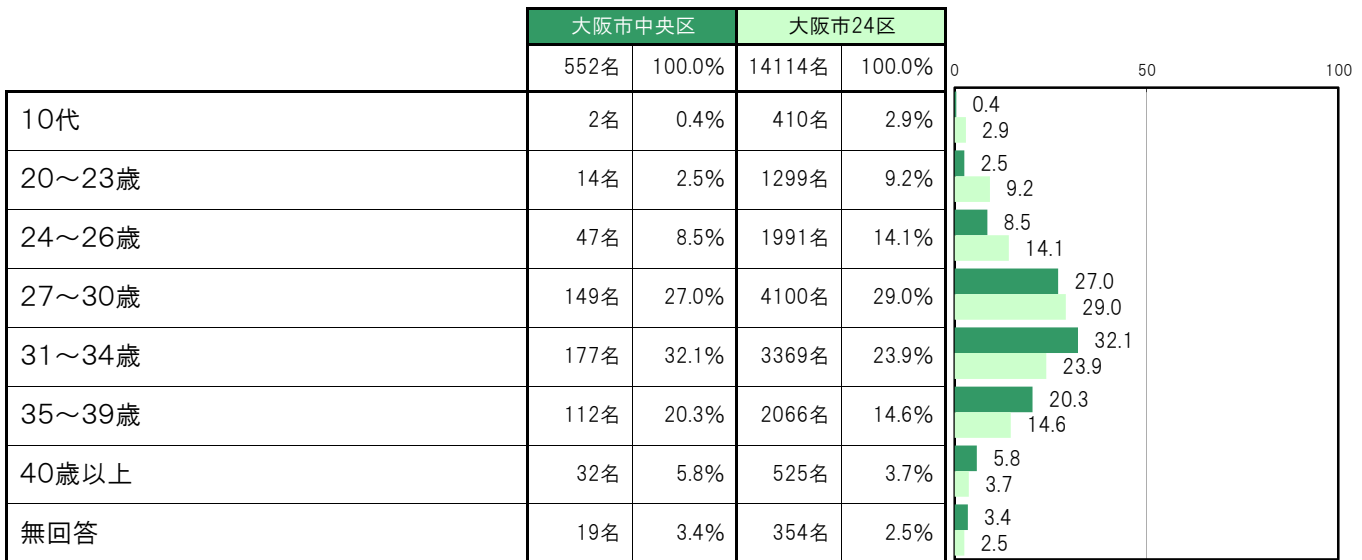
B-38.子どもと過ごす時間／休日【問14(2)】

大阪市中央区では、「2時間未満」16名 2.9%、「2時間～4時間未満」53名 9.6%、「4時間～6時間未満」56名 10.1%、「6時間～8時間未満」70名 12.7%、「8時間～10時間未満」58名 10.5%、「10時間以上」204名 37.0%となっている。



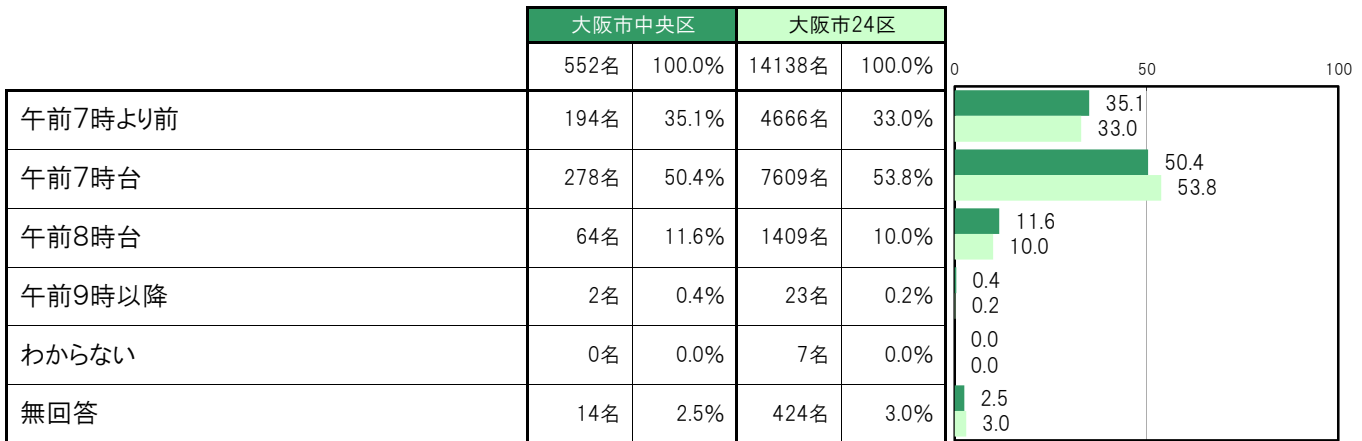
B-39.初めて親となった年齢【問16】

大阪市中央区では、「10代」2名 0.4%、「20～23歳」14名 2.5%、「24～26歳」47名 8.5%、「27～30歳」149名 27.0%、「31～34歳」177名 32.1%、「35～39歳」112名 20.3%、「40歳以上」32名 5.8%となっている。



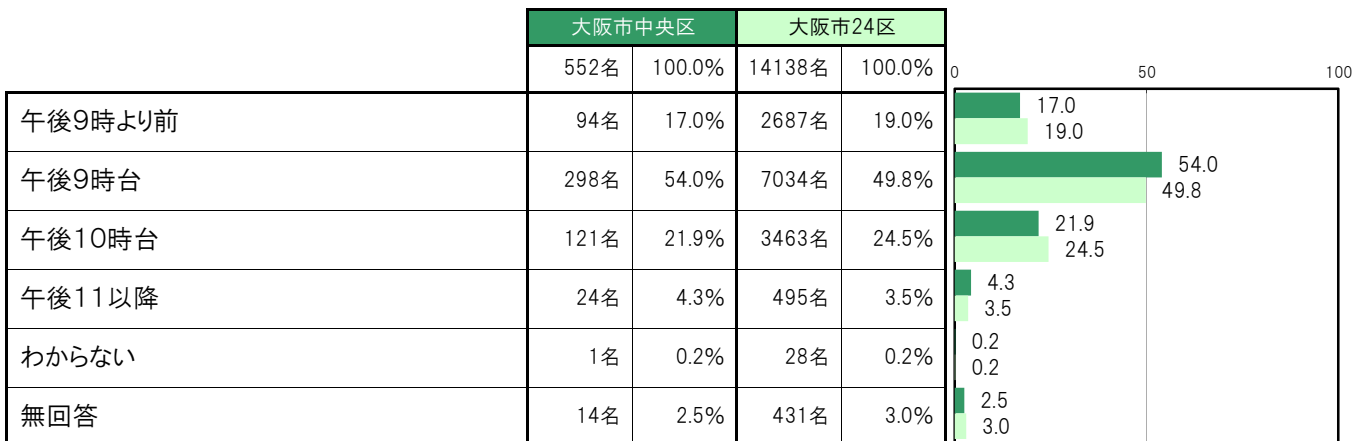
B-40. 子どもの普段の起床時間【問24】

大阪市中央区では、「午前7時より前」194名 35.1%、「午前7時台」278名 50.4%、「午前8時台」64名 11.6%、「午前9時以降」2名 0.4%、「わからない」0名 0.0%となっている。



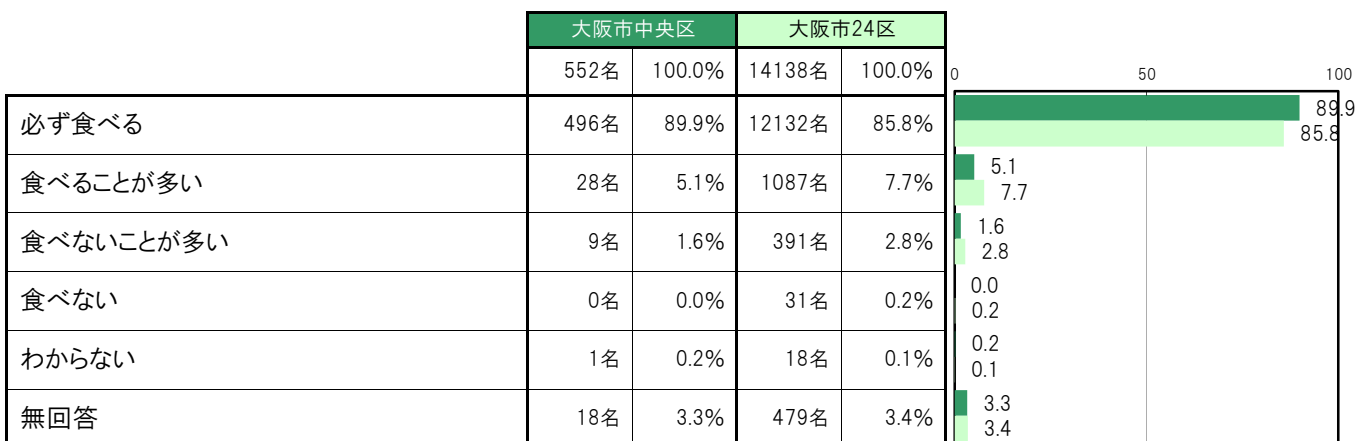
B-41. 子どもの普段の就寝時間【問25】

大阪市中央区では、「午後9時より前」94名 17.0%、「午後9時台」298名 54.0%、「午後10時台」121名 21.9%、「午後11以降」24名 4.3%、「わからない」1名 0.2%となっている。



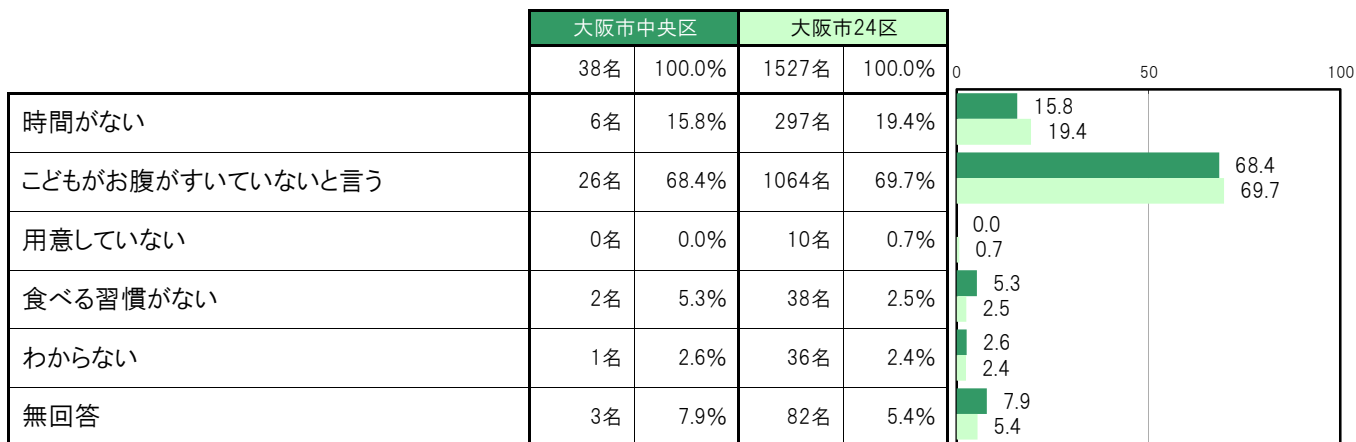
B-42. 毎日の子どもの朝ご飯【問26】

大阪市中央区では、「必ず食べる」496名 89.9%、「食べることが多い」28名 5.1%、「食べないことが多い」9名 1.6%、「食べない」0名 0.0%、「わからない」1名 0.2%となっている。



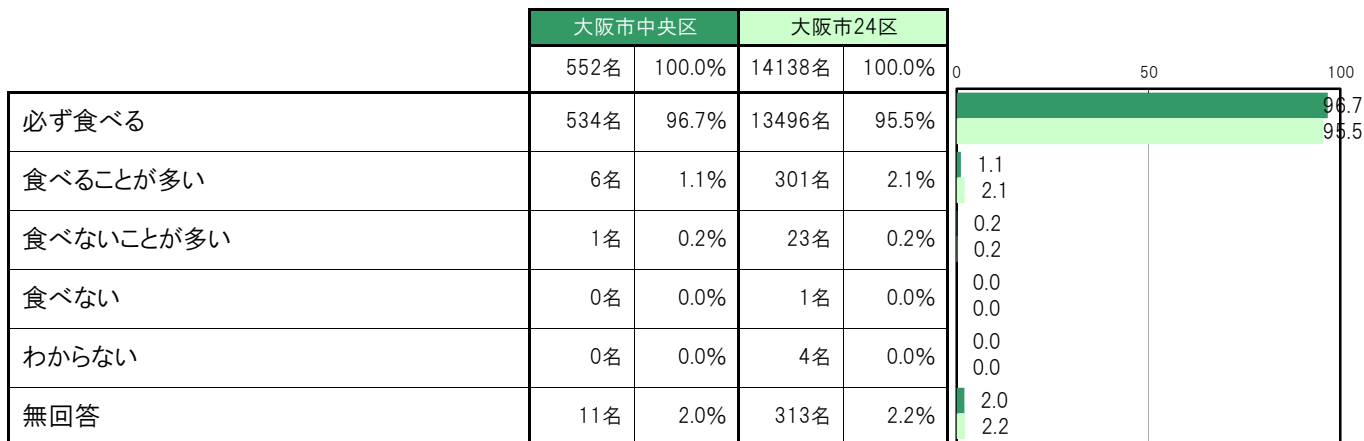
B-43. 子どもが朝ご飯を食べていない理由【問27】

大阪市中央区では、「時間がない」6名 15.8%、「子どもがお腹がすいていないと言う」26名 68.4%、「用意していない」0名 0.0%、「食べる習慣がない」2名 5.3%、「わからない」1名 2.6%となっている。



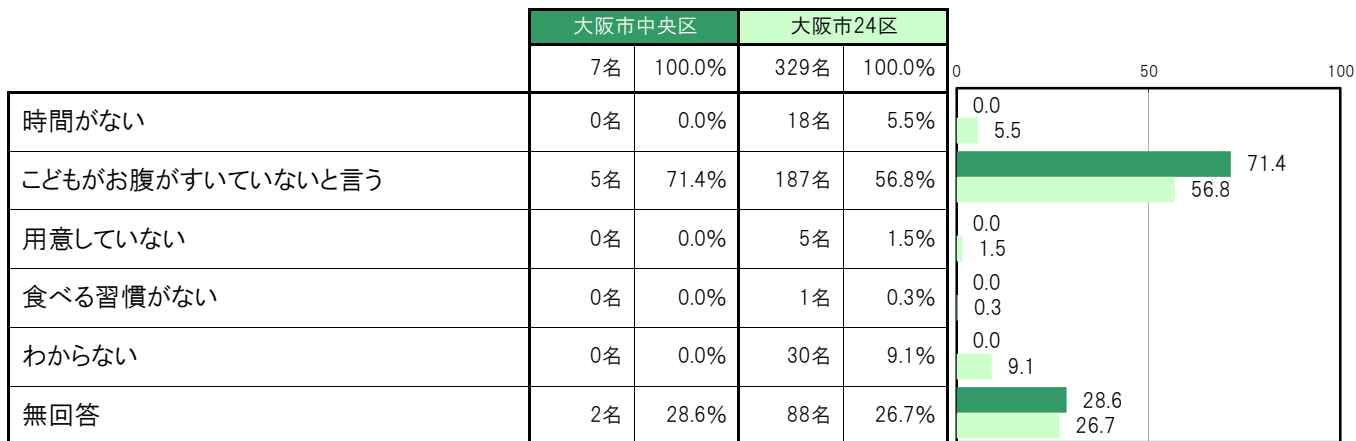
B-44. 毎日の子どもの夜ご飯【問29】

大阪市中央区では、「必ず食べる」534名 96.7%、「食べることが多い」6名 1.1%、「食べないことが多い」1名 0.2%、「食べない」0名 0.0%、「わからない」0名 0.0%となっている。



B-45. 子どもが夜ご飯を食べていない理由【問30】

大阪市中央区では、「時間がない」0名 0.0%、「子どもがお腹がすいていないと言う」5名 71.4%、「用意していない」0名 0.0%、「食べる習慣がない」0名 0.0%、「わからない」0名 0.0%となっている。



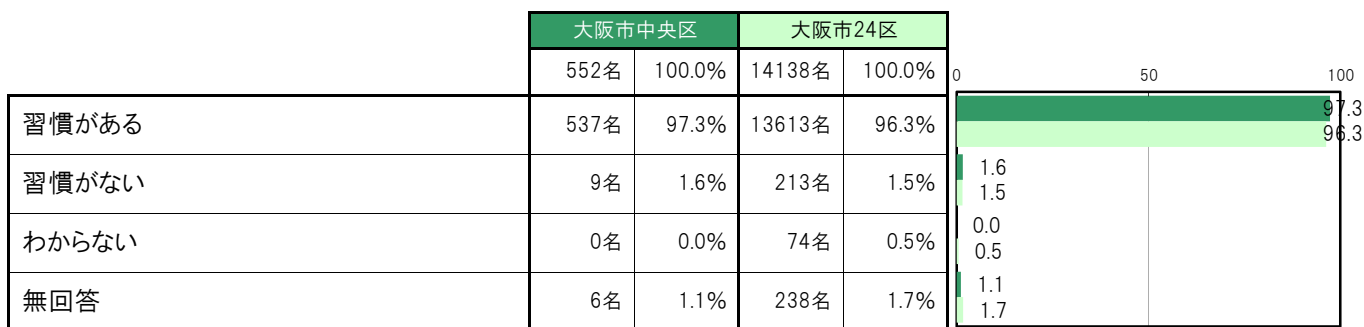
B-46.子どもがテレビやDVDなどを見ている時間【問32】

大阪市中央区では、「見ない」13名 2.4%、「30分まで」21名 3.8%、「30分～1時間」90名 16.3%、「1時間～2時間」219名 39.7%、「2時間～3時間」143名 25.9%、「3時間以上」58名 10.5%、「わからない」2名 0.4%となっている。



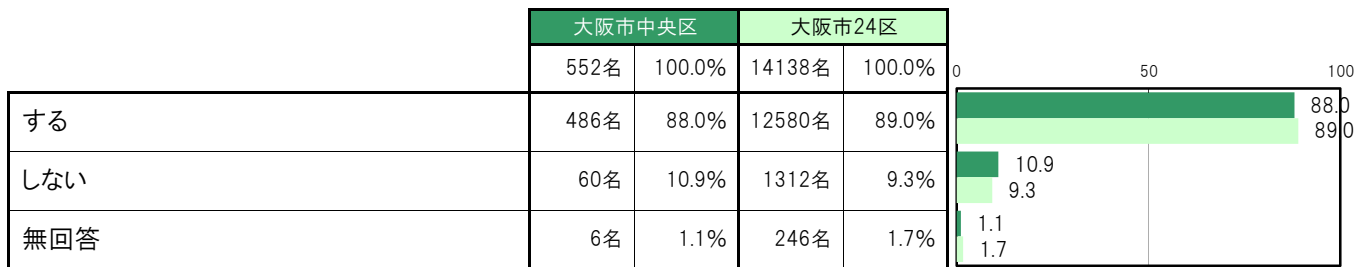
B-47.子どもの歯磨きの習慣【問33】

大阪市中央区では、「習慣がある」537名 97.3%、「習慣がない」9名 1.6%、「わからない」0名 0.0%となっている。



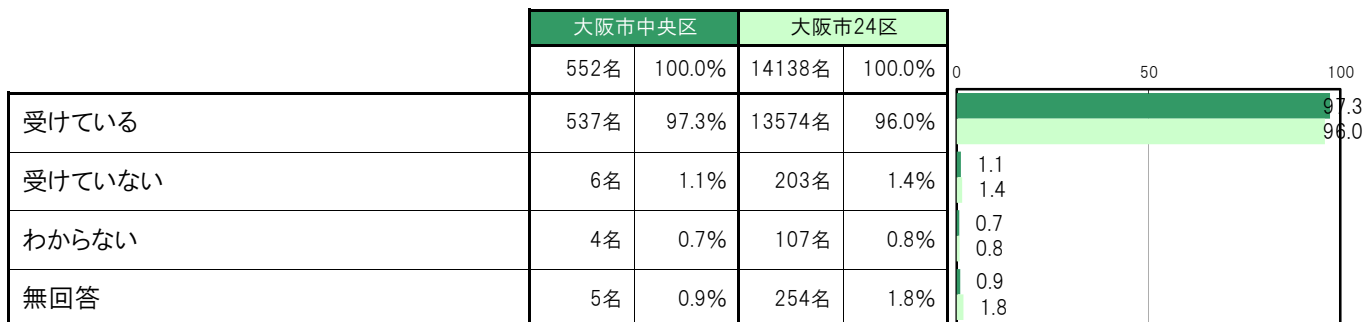
B-48.保護者による歯磨きの仕上げ磨き【問34】

大阪市中央区では、「する」486名 88.0%、「しない」60名 10.9%となっている。



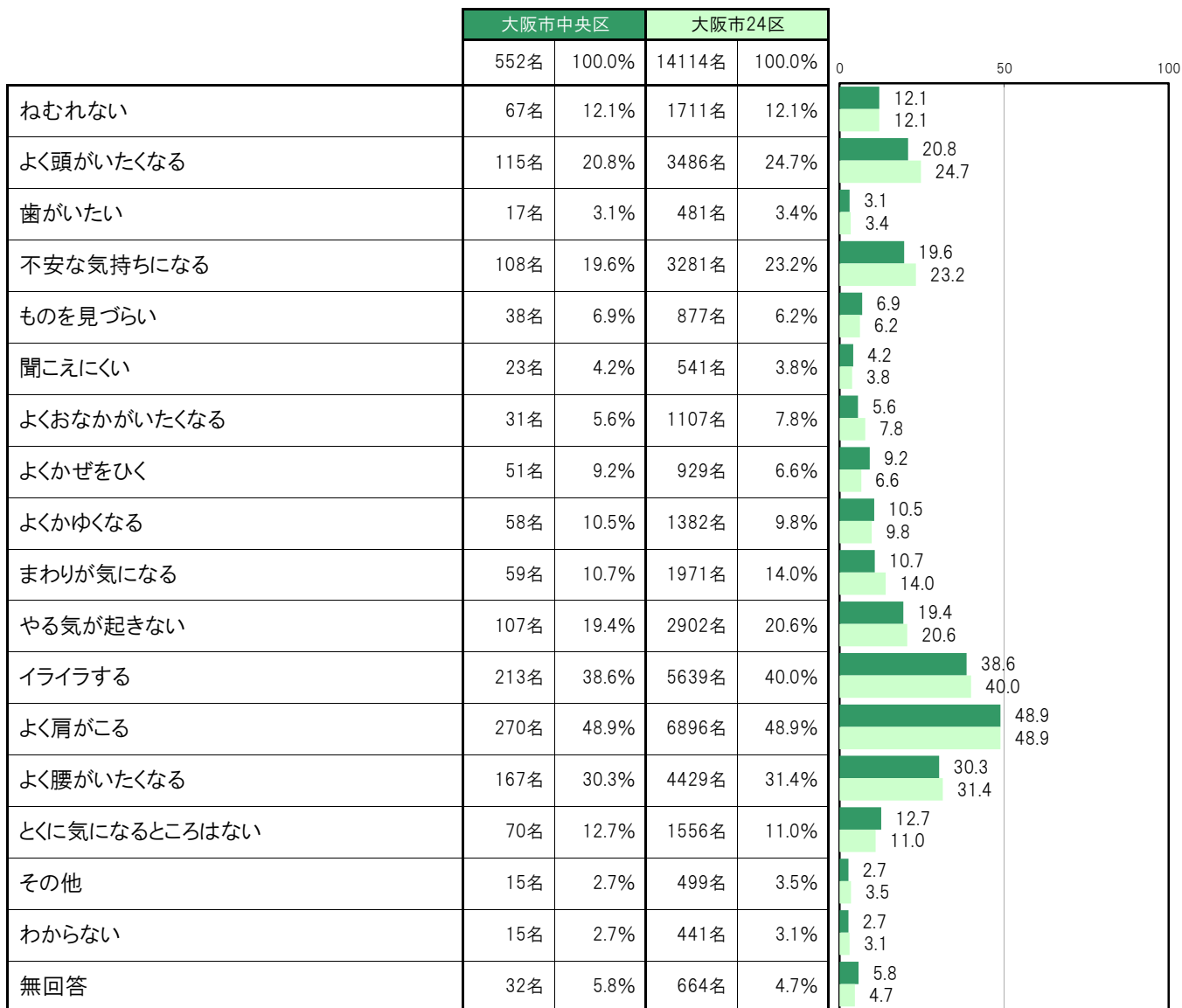
B-49.子どものMRワクチン1期の接種【問35】

大阪市中央区では、「受けている」537名 97.3%、「受けていない」6名 1.1%、「わからない」4名 0.7%となっている。



B-50.自分の体や気持ちについて気になること【問21】

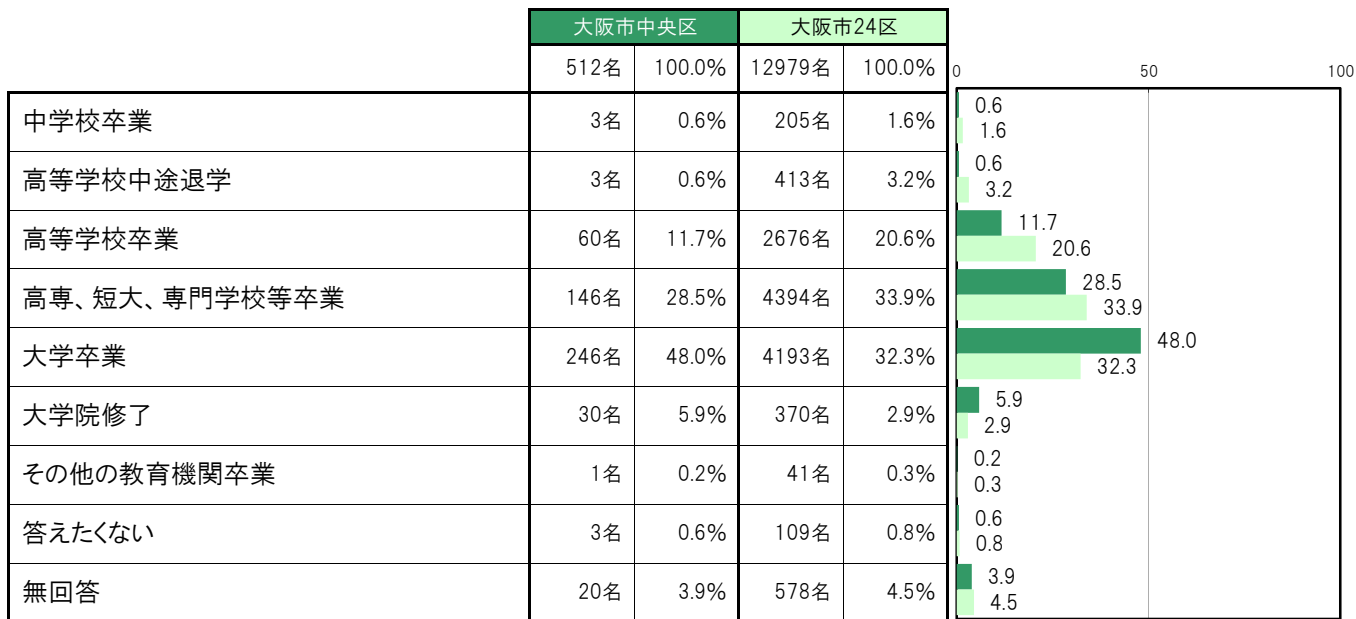
大阪市中央区では、「よく肩がこる」270名 48.9%、「イライラする」213名 38.6%、「よく腰がいたくなる」167名 30.3%、「よく頭がいたくなる」115名 20.8%、「不安な気持ちになる」108名 19.6%の順に高くなっている。



(3) 教育環境

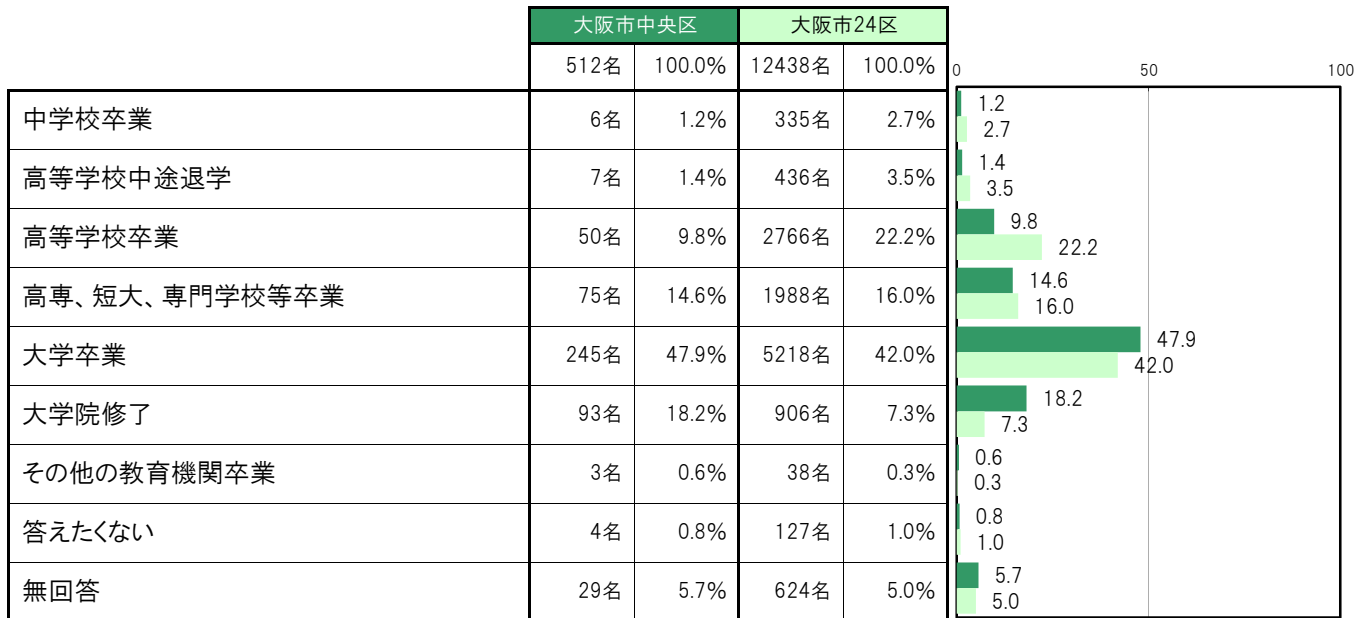
B-51. 母親の最終学歴【問10】

大阪市中央区では、「中学校卒業」3名 0.6%、「高等学校中途退学」3名 0.6%、「高等学校卒業」60名 11.7%、「高専、短大、専門学校等卒業」146名 28.5%、「大学卒業」246名 48.0%、「大学院修了」30名 5.9%、「その他の教育機関卒業」1名 0.2%、「答えたくない」3名 0.6%となっている。



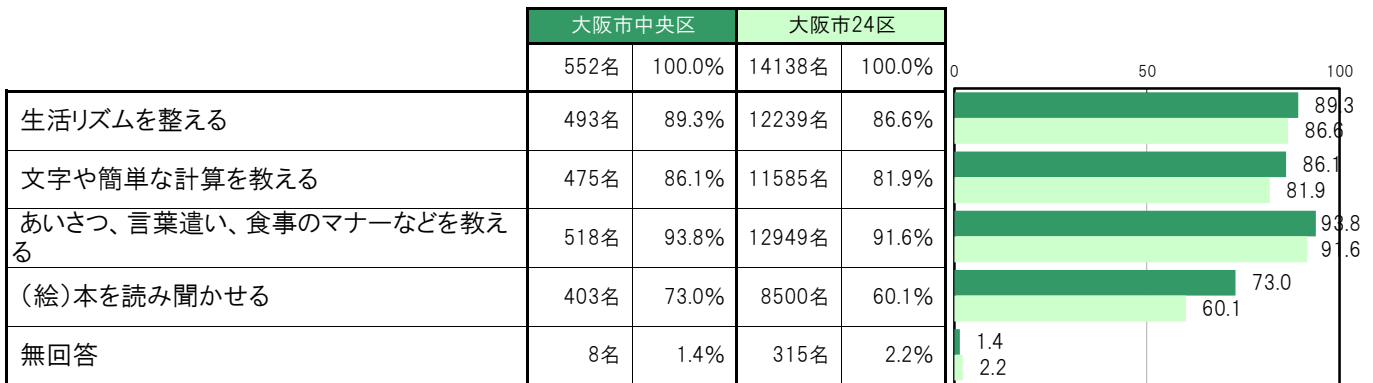
B-52. 父親の最終学歴【問10】

大阪市中央区では、「中学校卒業」6名 1.2%、「高等学校中途退学」7名 1.4%、「高等学校卒業」50名 9.8%、「高専、短大、専門学校等卒業」75名 14.6%、「大学卒業」245名 47.9%、「大学院修了」93名 18.2%、「その他の教育機関卒業」3名 0.6%、「答えたくない」4名 0.8%となっている。



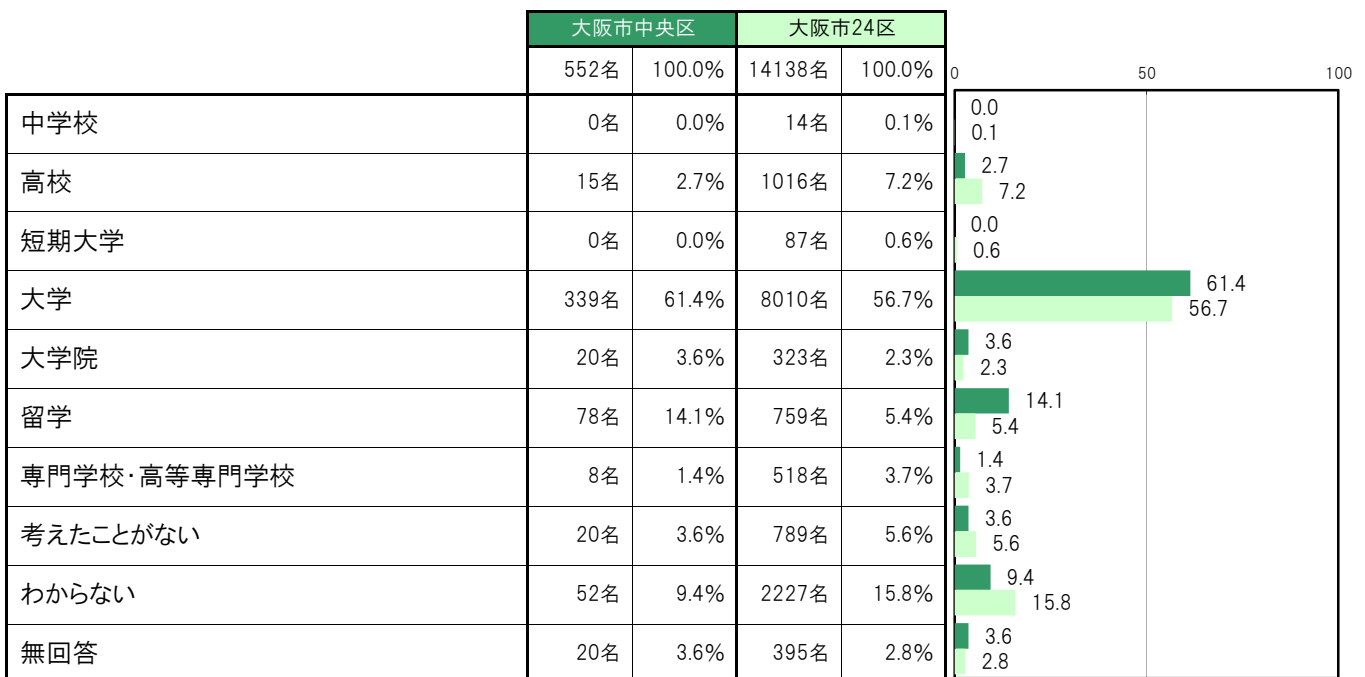
B-53. 家庭での子どものしつけ【問37】

大阪市中央区では、「生活リズムを整える」493名 89.3%、「文字や簡単な計算を教える」475名 86.1%、「あいさつ、言葉遣い、食事のマナーなどを教える」518名 93.8%、「(絵)本を読み聞かせる」403名 73.0%となっている。



B-54. 子どもの進学についてどこまでを希望するか【問15】

大阪市中央区では、「中学校」0名 0.0%、「高校」15名 2.7%、「短期大学」0名 0.0%、「大学」339名 61.4%、「大学院」20名 3.6%、「留学」78名 14.1%、「専門学校・高等専門学校」8名 1.4%、「考えたことがない」20名 3.6%、「わからない」52名 9.4%となっている。

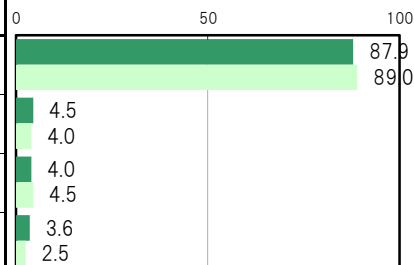


(4) 社会環境

B-55.心配ごとや悩みごとを親身になって聞いてくれる人はいますか【問17①】

大阪市中央区では、「いる(1点)」485名 87.9%、「いない(0点)」25名 4.5%、「わからない」22名 4.0%、〔加重得点平均〕は0.95点となっている。

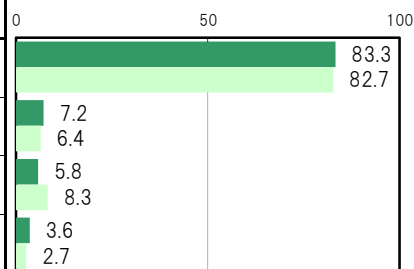
	大阪市中央区		大阪市24区	
	人数	割合	人数	割合
いる(1点)	485名	87.9%	12560名	89.0%
いない(0点)	25名	4.5%	563名	4.0%
わからない	22名	4.0%	633名	4.5%
無回答	20名	3.6%	358名	2.5%
〔加重得点平均〕	0.95点		0.96点	



B-56.気持ちを察して思いやってくれる人はいますか【問17②】

大阪市中央区では、「いる(1点)」460名 83.3%、「いない(0点)」40名 7.2%、「わからない」32名 5.8%、〔加重得点平均〕は0.92点となっている。

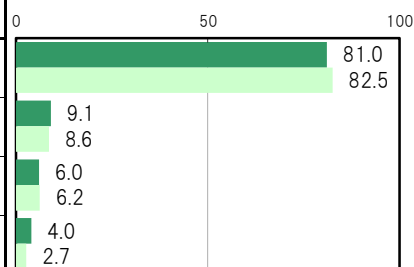
	大阪市中央区		大阪市24区	
	人数	割合	人数	割合
いる(1点)	460名	83.3%	11667名	82.7%
いない(0点)	40名	7.2%	903名	6.4%
わからない	32名	5.8%	1169名	8.3%
無回答	20名	3.6%	375名	2.7%
〔加重得点平均〕	0.92点		0.93点	



B-57.趣味や関心事を話して気分転換させてくれる人はいますか【問17③】

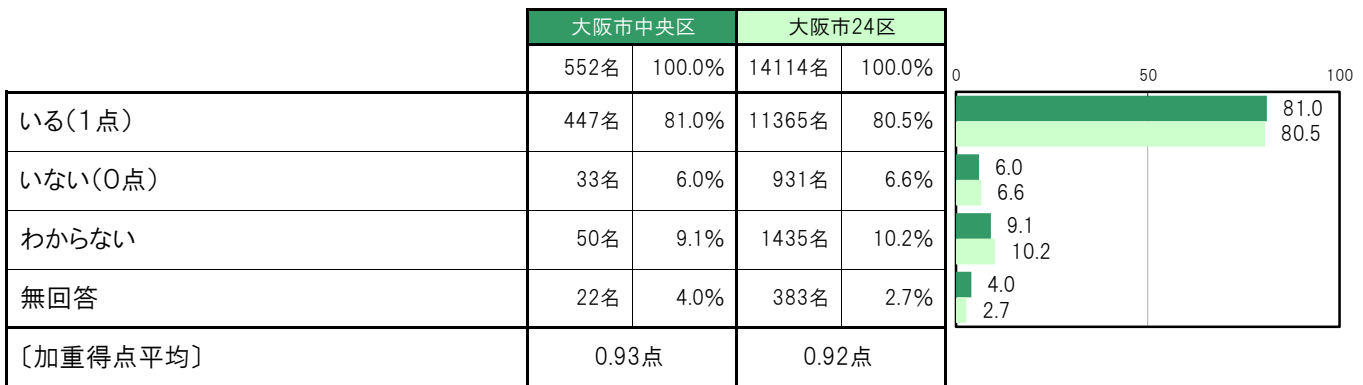
大阪市中央区では、「いる(1点)」447名 81.0%、「いない(0点)」50名 9.1%、「わからない」33名 6.0%、〔加重得点平均〕は0.90点となっている。

	大阪市中央区		大阪市24区	
	人数	割合	人数	割合
いる(1点)	447名	81.0%	11643名	82.5%
いない(0点)	50名	9.1%	1219名	8.6%
わからない	33名	6.0%	873名	6.2%
無回答	22名	4.0%	379名	2.7%
〔加重得点平均〕	0.90点		0.91点	



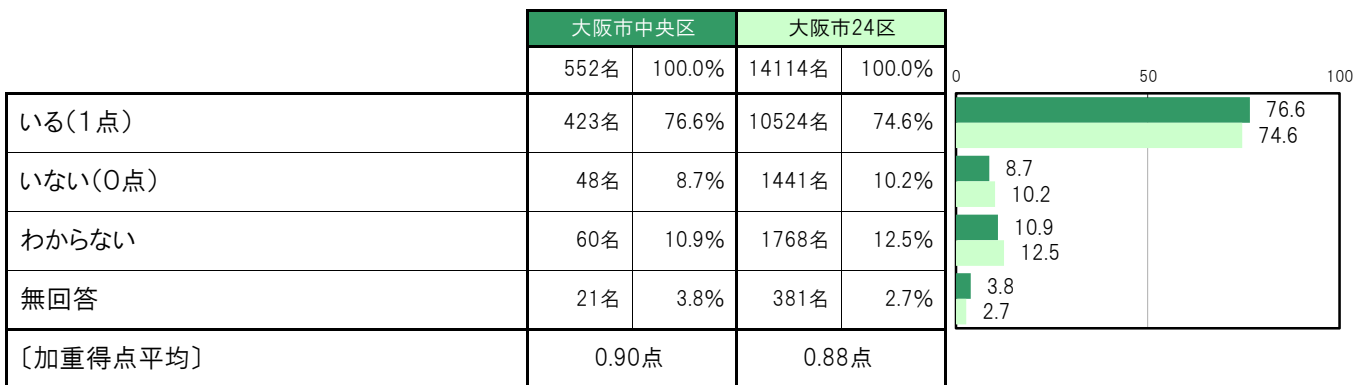
B-58.子どもとの関わりについて適切な助言をくれる人はいますか【問17④】

大阪市中央区では、「いる(1点)」447名 81.0%、「いない(0点)」33名 6.0%、「わからない」50名 9.1%、〔加重得点平均〕は0.93点となっている。



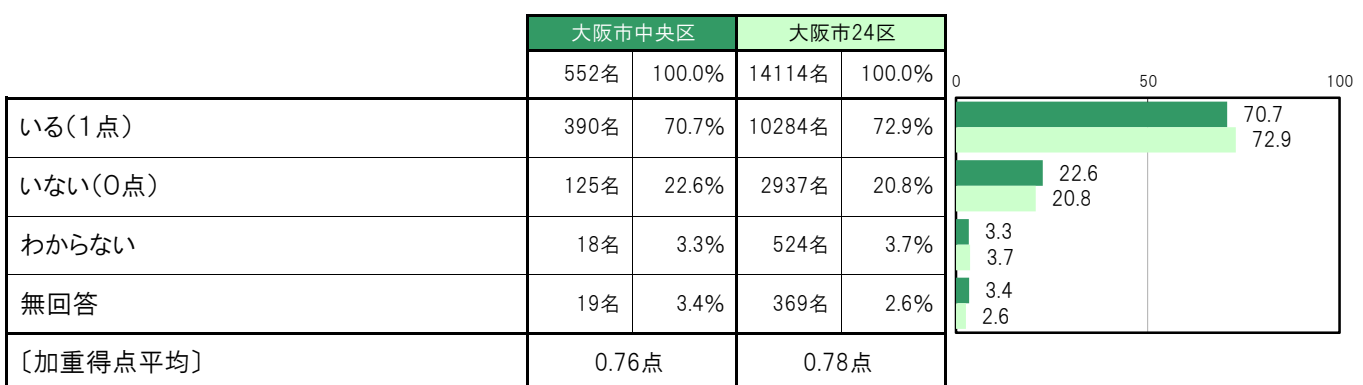
B-59.子どもの学びや遊びを豊かにする情報をくれる人はいますか【問17⑤】

大阪市中央区では、「いる(1点)」423名 76.6%、「いない(0点)」48名 8.7%、「わからない」60名 10.9%、〔加重得点平均〕は0.90点となっている。



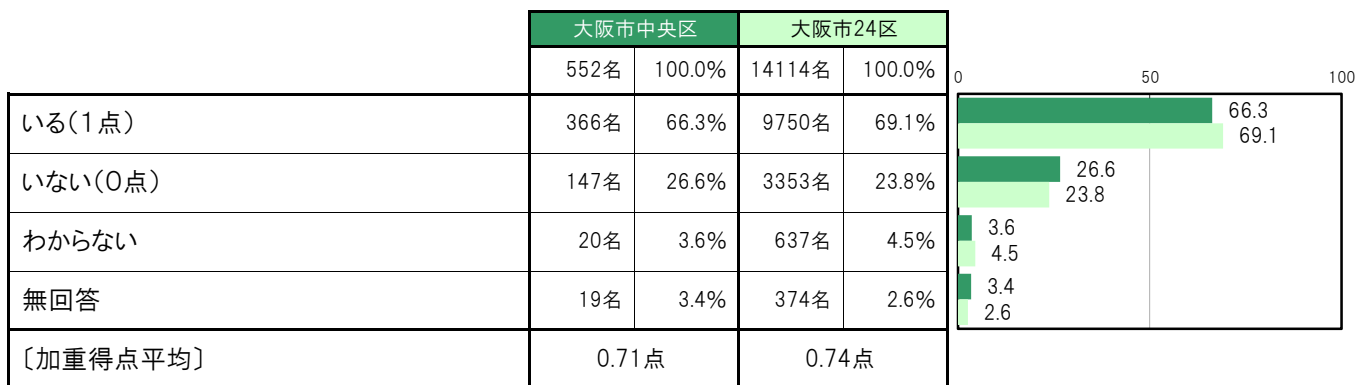
B-60.子どもの体調が悪いとき、医療機関に連れて行ってくれる人はいますか【問17⑥】

大阪市中央区では、「いる(1点)」390名 70.7%、「いない(0点)」125名 22.6%、「わからない」18名 3.3%、〔加重得点平均〕は0.76点となっている。



B-61.留守を頼める人はいますか【問17⑦】

大阪市中央区では、「いる(1点)」366名 66.3%、「いない(0点)」147名 26.6%、「わからない」20名 3.6%、〔加重得点平均〕は0.71点となっている。



B-62.困ったときや悩み事の相談相手や相談先【問18】

大阪市中央区では、「配偶者・パートナー」461名 83.5%、「自分の親」407名 73.7%、「知人や友人」318名 57.6%、「きょうだい・その他の親戚」206名 37.3%、「配偶者・パートナーの親」157名 28.4%の順に高くなっている。

