

(3) 教育環境

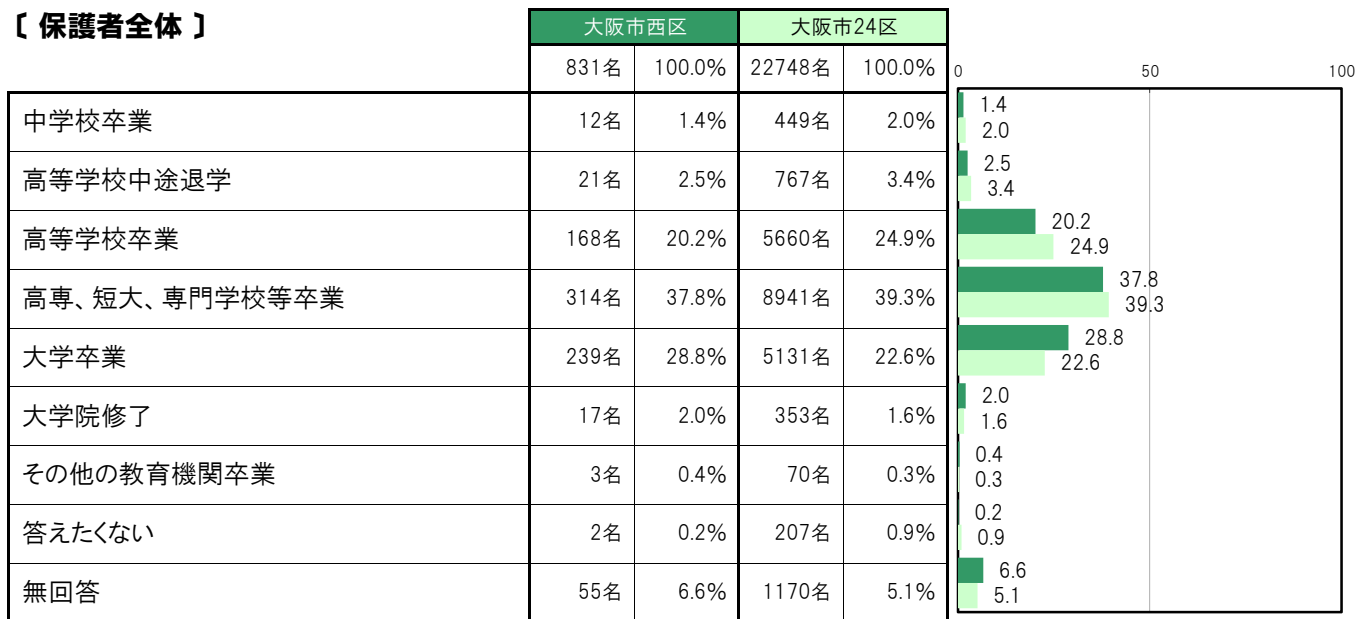
A-89. 母親の最終学歴【保護者 問9】

大阪市西区〔保護者全体〕では、「中学校卒業」12名 1.4%、「高等学校中途退学」21名 2.5%、「高等学校卒業」168名 20.2%、「高専、短大、専門学校等卒業」314名 37.8%、「大学卒業」239名 28.8%、「大学院修了」17名 2.0%、「その他の教育機関卒業」3名 0.4%、「答えたくない」2名 0.2%となっている。

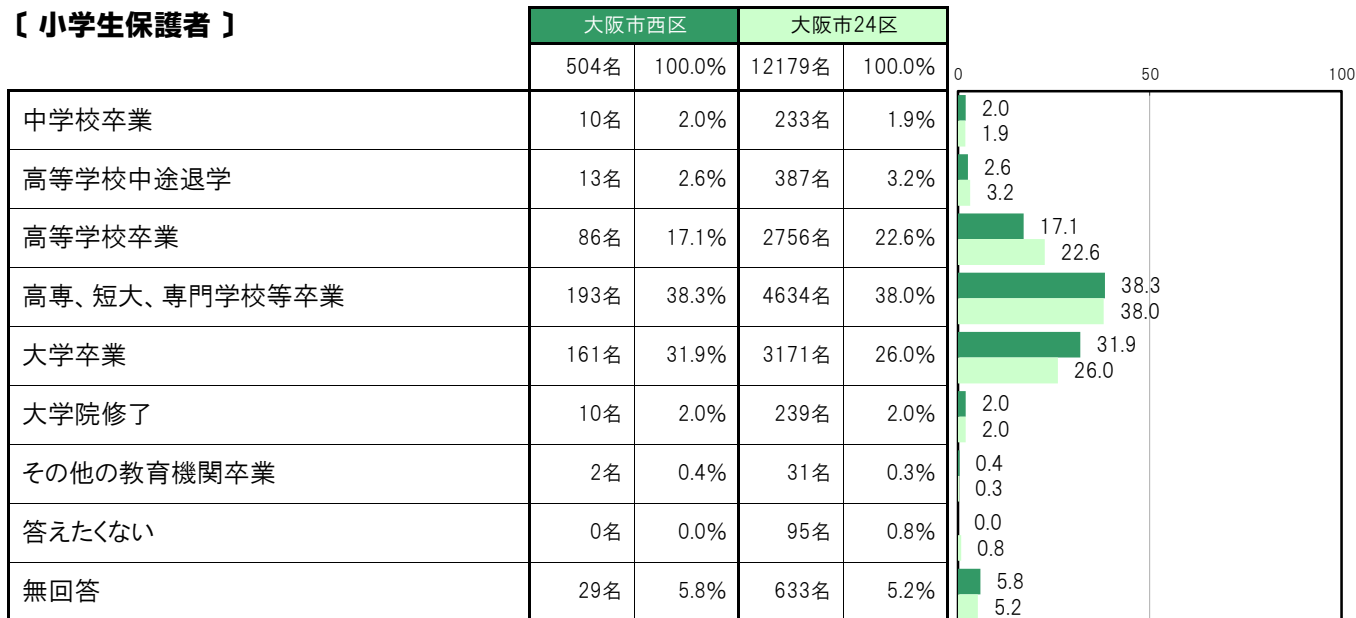
大阪市西区〔小学生保護者〕では、「中学校卒業」10名 2.0%、「高等学校中途退学」13名 2.6%、「高等学校卒業」86名 17.1%、「高専、短大、専門学校等卒業」193名 38.3%、「大学卒業」161名 31.9%、「大学院修了」10名 2.0%、「その他の教育機関卒業」2名 0.4%、「答えたくない」0名 0.0%となっている。

大阪市西区〔中学生保護者〕では、「中学校卒業」2名 0.6%、「高等学校中途退学」8名 2.4%、「高等学校卒業」82名 25.1%、「高専、短大、専門学校等卒業」121名 37.0%、「大学卒業」78名 23.9%、「大学院修了」7名 2.1%、「その他の教育機関卒業」1名 0.3%、「答えたくない」2名 0.6%となっている。

【保護者全体】



【小学生保護者】



〔中学生保護者〕

	大阪市西区		大阪市24区		0	50	100
	327名	100.0%	10569名	100.0%			
中学校卒業	2名	0.6%	216名	2.0%	0.6		
高等学校中途退学	8名	2.4%	380名	3.6%	2.4		
高等学校卒業	82名	25.1%	2904名	27.5%	25.1		
高専、短大、専門学校等卒業	121名	37.0%	4307名	40.8%	37.0		
大学卒業	78名	23.9%	1960名	18.5%	23.9		
大学院修了	7名	2.1%	114名	1.1%	2.1		
その他の教育機関卒業	1名	0.3%	39名	0.4%	0.3		
答えたくない	2名	0.6%	112名	1.1%	0.6		
無回答	26名	8.0%	537名	5.1%	8.0		

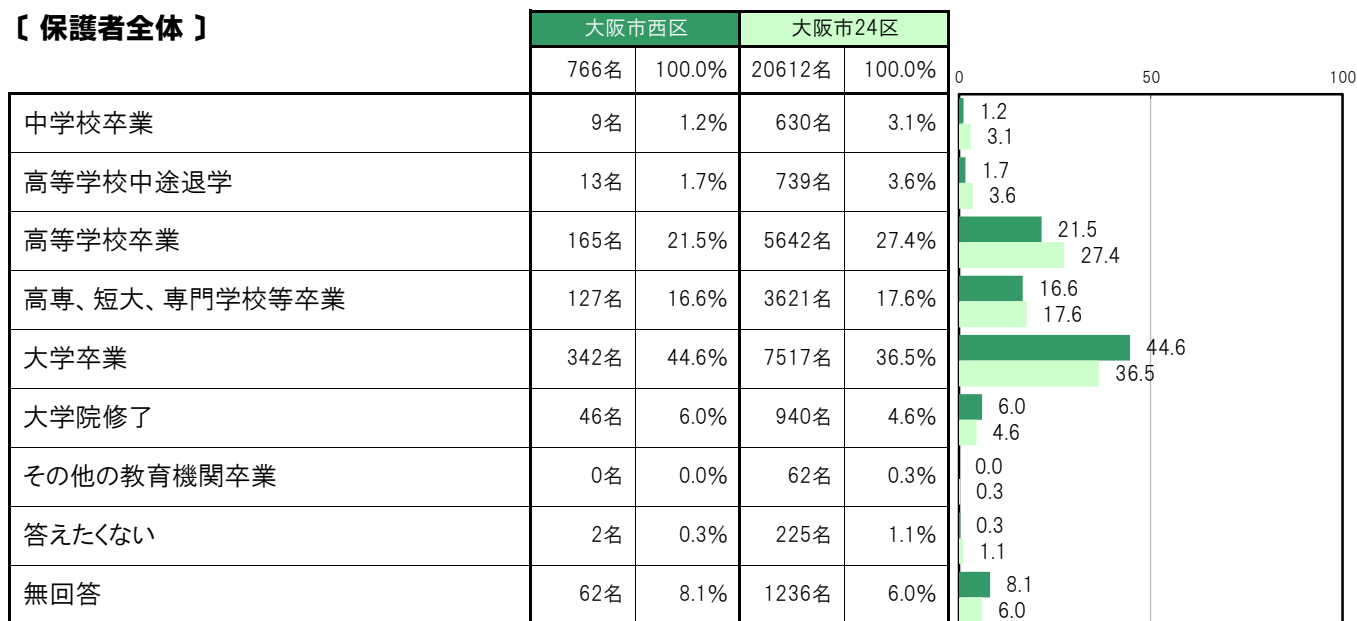
A-90. 父親の最終学歴【保護者 問9】

大阪市西区〔保護者全体〕では、「中学校卒業」9名 1.2%、「高等学校中途退学」13名 1.7%、「高等学校卒業」165名 21.5%、「高専、短大、専門学校等卒業」127名 16.6%、「大学卒業」342名 44.6%、「大学院修了」46名 6.0%、「その他の教育機関卒業」0名 0.0%、「答えたくない」2名 0.3%となっている。

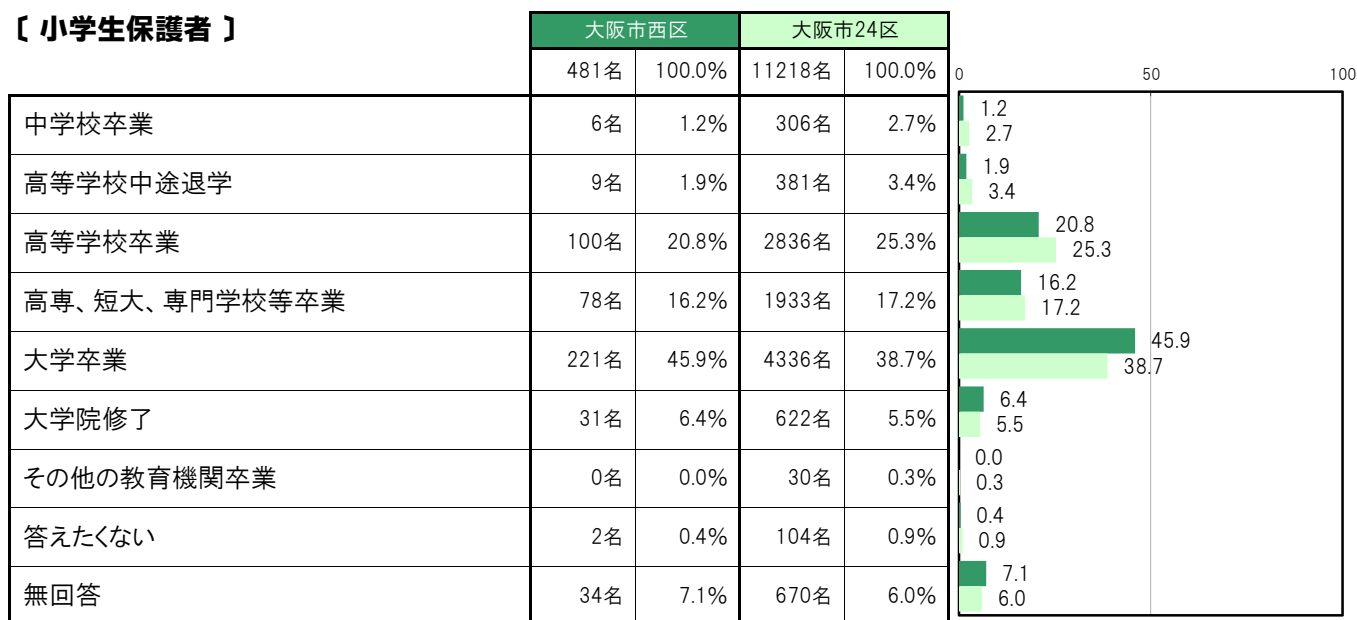
大阪市西区〔小学生保護者〕では、「中学校卒業」6名 1.2%、「高等学校中途退学」9名 1.9%、「高等学校卒業」100名 20.8%、「高専、短大、専門学校等卒業」78名 16.2%、「大学卒業」221名 45.9%、「大学院修了」31名 6.4%、「その他の教育機関卒業」0名 0.0%、「答えたくない」2名 0.4%となっている。

大阪市西区〔中学生保護者〕では、「中学校卒業」3名 1.1%、「高等学校中途退学」4名 1.4%、「高等学校卒業」65名 22.8%、「高専、短大、専門学校等卒業」49名 17.2%、「大学卒業」121名 42.5%、「大学院修了」15名 5.3%、「その他の教育機関卒業」0名 0.0%、「答えたくない」0名 0.0%となっている。

【保護者全体】



【小学生保護者】



〔中学生保護者〕

	大阪市西区		大阪市24区		0	50	100
	285名	100.0%	9394名	100.0%			
中学校卒業	3名	1.1%	324名	3.4%	1.1	3.4	
高等学校中途退学	4名	1.4%	358名	3.8%	1.4	3.8	
高等学校卒業	65名	22.8%	2806名	29.9%	22.8	29.9	
高専、短大、専門学校等卒業	49名	17.2%	1688名	18.0%	17.2	18.0	
大学卒業	121名	42.5%	3181名	33.9%	42.5	33.9	
大学院修了	15名	5.3%	318名	3.4%	5.3	3.4	
その他の教育機関卒業	0名	0.0%	32名	0.3%	0.0	0.3	
答えたくない	0名	0.0%	121名	1.3%	0.0	1.3	
無回答	28名	9.8%	566名	6.0%	9.8	6.0	

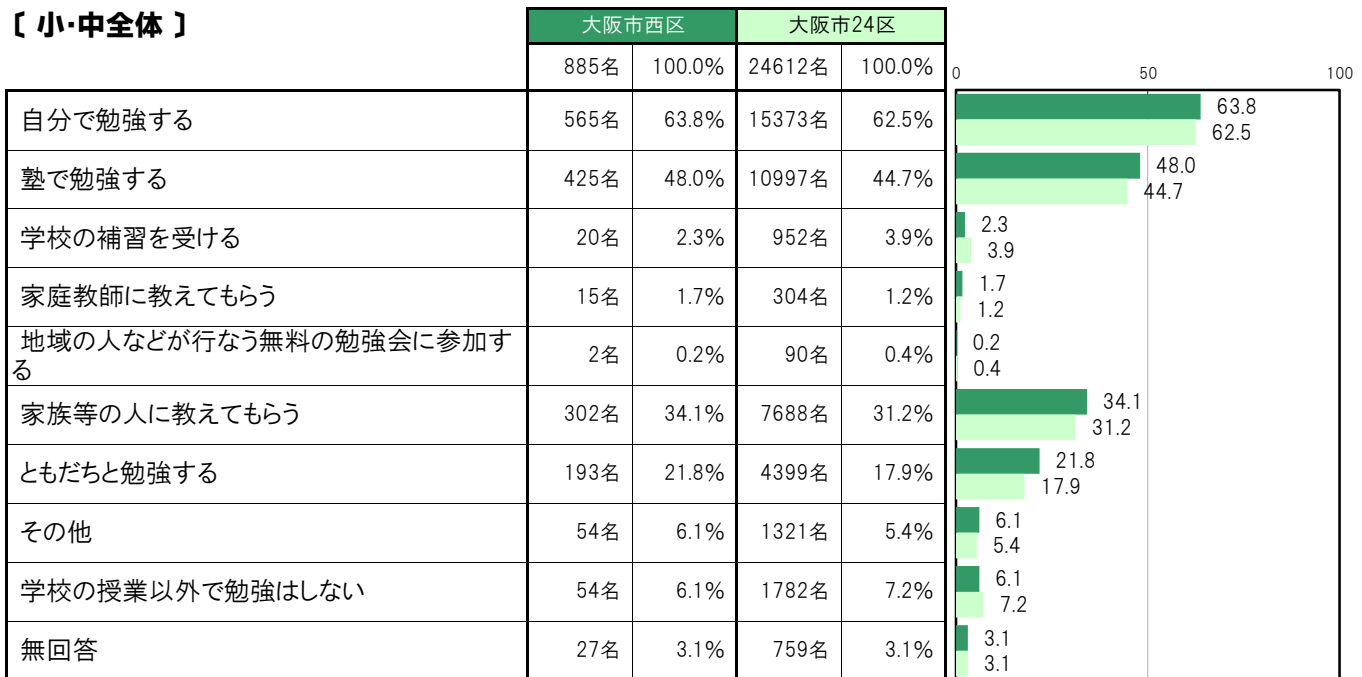
A-91.学校以外での勉強【子ども 問12】

大阪市西区〔小・中全体〕では、「自分で勉強する」565名 63.8%、「塾で勉強する」425名 48.0%、「学校の補習を受ける」20名 2.3%、「家庭教師に教えてもらう」15名 1.7%、「地域の人などが行なう無料の勉強会に参加する」2名 0.2%、「家族等の人に教えてもらう」302名 34.1%、「ともだちと勉強する」193名 21.8%、「その他」54名 6.1%、「学校の授業以外で勉強はしない」54名 6.1%となっている。

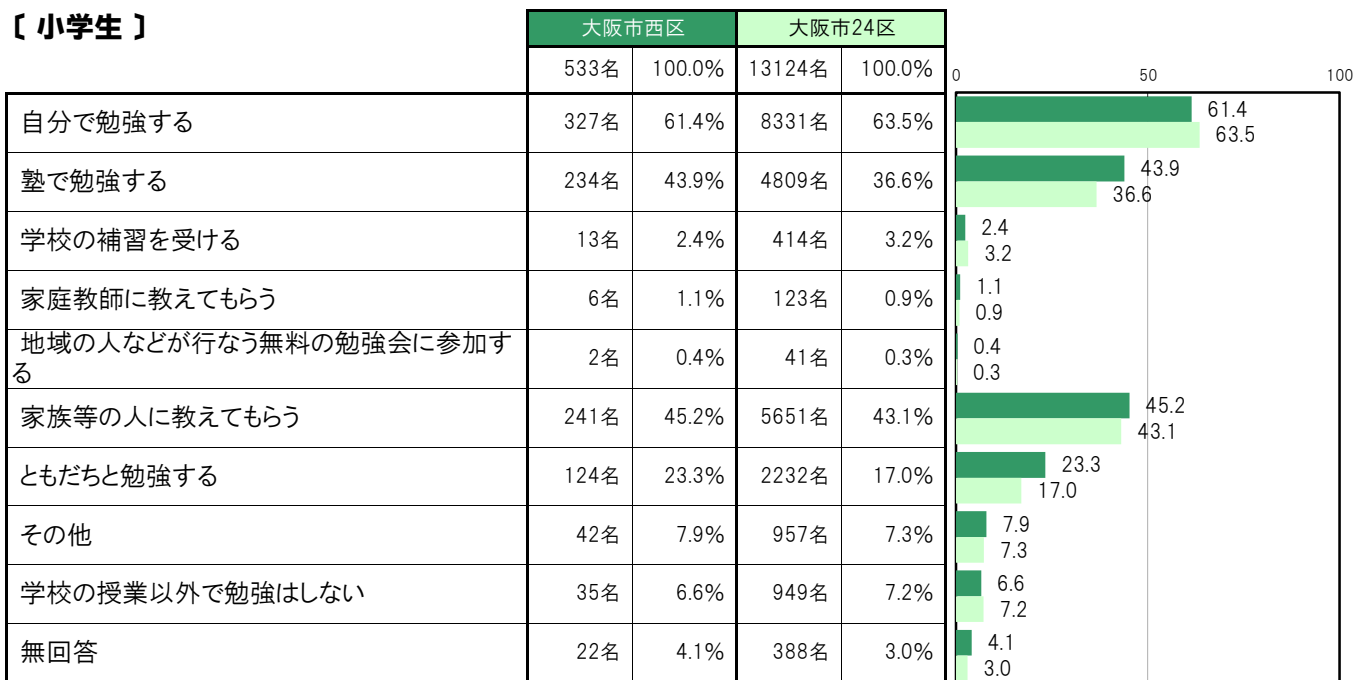
大阪市西区〔小学生〕では、「自分で勉強する」327名 61.4%、「塾で勉強する」234名 43.9%、「学校の補習を受ける」13名 2.4%、「家庭教師に教えてもらう」6名 1.1%、「地域の人などが行なう無料の勉強会に参加する」2名 0.4%、「家族等の人に教えてもらう」241名 45.2%、「ともだちと勉強する」124名 23.3%、「その他」42名 7.9%、「学校の授業以外で勉強はしない」35名 6.6%となっている。

大阪市西区〔中学生〕では、「自分で勉強する」238名 67.6%、「塾で勉強する」191名 54.3%、「学校の補習を受ける」7名 2.0%、「家庭教師に教えてもらう」9名 2.6%、「地域の人などが行なう無料の勉強会に参加する」0名 0.0%、「家族等の人に教えてもらう」61名 17.3%、「ともだちと勉強する」69名 19.6%、「その他」12名 3.4%、「学校の授業以外で勉強はしない」19名 5.4%となっている。

【小・中全体】



【小学生】



〔中学生〕

	大阪市西区		大阪市24区		0	50	100
	352名	100.0%	11488名	100.0%			
自分で勉強する	238名	67.6%	7042名	61.3%	67.6	61.3	
塾で勉強する	191名	54.3%	6188名	53.9%	54.3	53.9	
学校の補習を受ける	7名	2.0%	538名	4.7%	2.0	4.7	
家庭教師に教えてもらう	9名	2.6%	181名	1.6%	2.6	1.6	
地域の人などが行なう無料の勉強会に参加する	0名	0.0%	49名	0.4%	0.0	0.4	
家族等の人に教えてもらう	61名	17.3%	2037名	17.7%	17.3	17.7	
ともだちと勉強する	69名	19.6%	2167名	18.9%	19.6	18.9	
その他	12名	3.4%	364名	3.2%	3.4	3.2	
学校の授業以外で勉強はしない	19名	5.4%	833名	7.3%	5.4	7.3	
無回答	5名	1.4%	371名	3.2%	1.4	3.2	

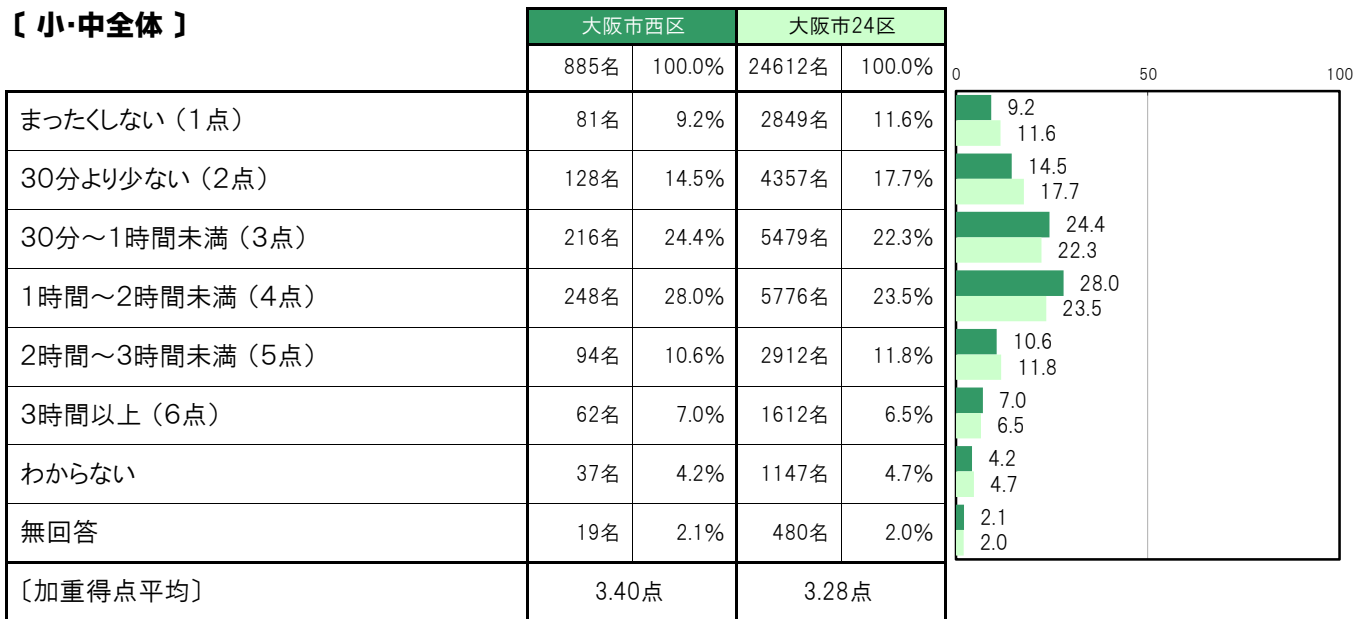
A-92.授業時間以外での1日の勉強／平日【子ども 問13①】

大阪市西区〔小・中全体〕では、「まったくしない（1点）」81名 9.2%、「30分より少ない（2点）」128名 14.5%、「30分～1時間未満（3点）」216名 24.4%、「1時間～2時間未満（4点）」248名 28.0%、「2時間～3時間未満（5点）」94名 10.6%、「3時間以上（6点）」62名 7.0%、「わからない」37名 4.2%、〔加重得点平均〕は3.40点となっている。

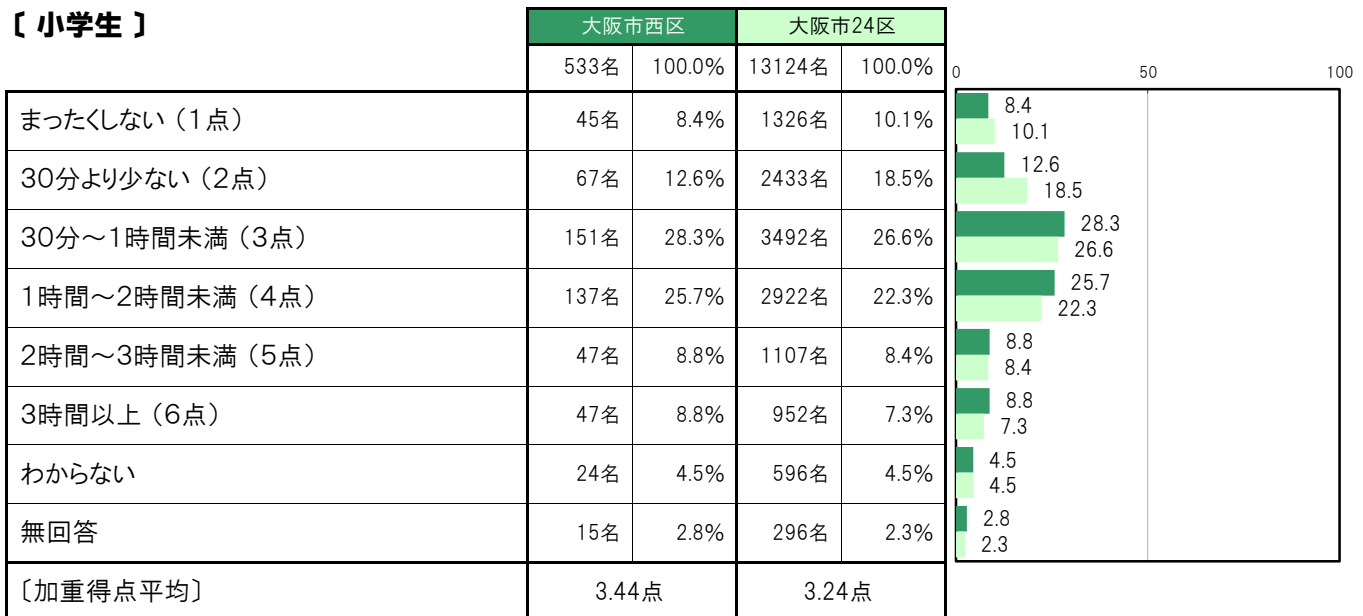
大阪市西区〔小学生〕では、「まったくしない（1点）」45名 8.4%、「30分より少ない（2点）」67名 12.6%、「30分～1時間未満（3点）」151名 28.3%、「1時間～2時間未満（4点）」137名 25.7%、「2時間～3時間未満（5点）」47名 8.8%、「3時間以上（6点）」47名 8.8%、「わからない」24名 4.5%、〔加重得点平均〕は3.44点となっている。

大阪市西区〔中学生〕では、「まったくしない（1点）」36名 10.2%、「30分より少ない（2点）」61名 17.3%、「30分～1時間未満（3点）」65名 18.5%、「1時間～2時間未満（4点）」111名 31.5%、「2時間～3時間未満（5点）」47名 13.4%、「3時間以上（6点）」15名 4.3%、「わからない」13名 3.7%、〔加重得点平均〕は3.35点となっている。

【小・中全体】



【小学生】



【中学生】

	大阪市西区		大阪市24区		0	50	100
	352名	100.0%	11488名	100.0%			
まったくしない（1点）	36名	10.2%	1523名	13.3%	10.2	13.3	
30分より少ない（2点）	61名	17.3%	1924名	16.7%	17.3	16.7	
30分～1時間未満（3点）	65名	18.5%	1987名	17.3%	18.5	17.3	
1時間～2時間未満（4点）	111名	31.5%	2854名	24.8%	31.5	24.8	
2時間～3時間未満（5点）	47名	13.4%	1805名	15.7%	13.4	15.7	
3時間以上（6点）	15名	4.3%	660名	5.7%	4.3	5.7	
わからない	13名	3.7%	551名	4.8%	3.7	4.8	
無回答	4名	1.1%	184名	1.6%	1.1	1.6	
〔加重得点平均〕	3.35点		3.32点				

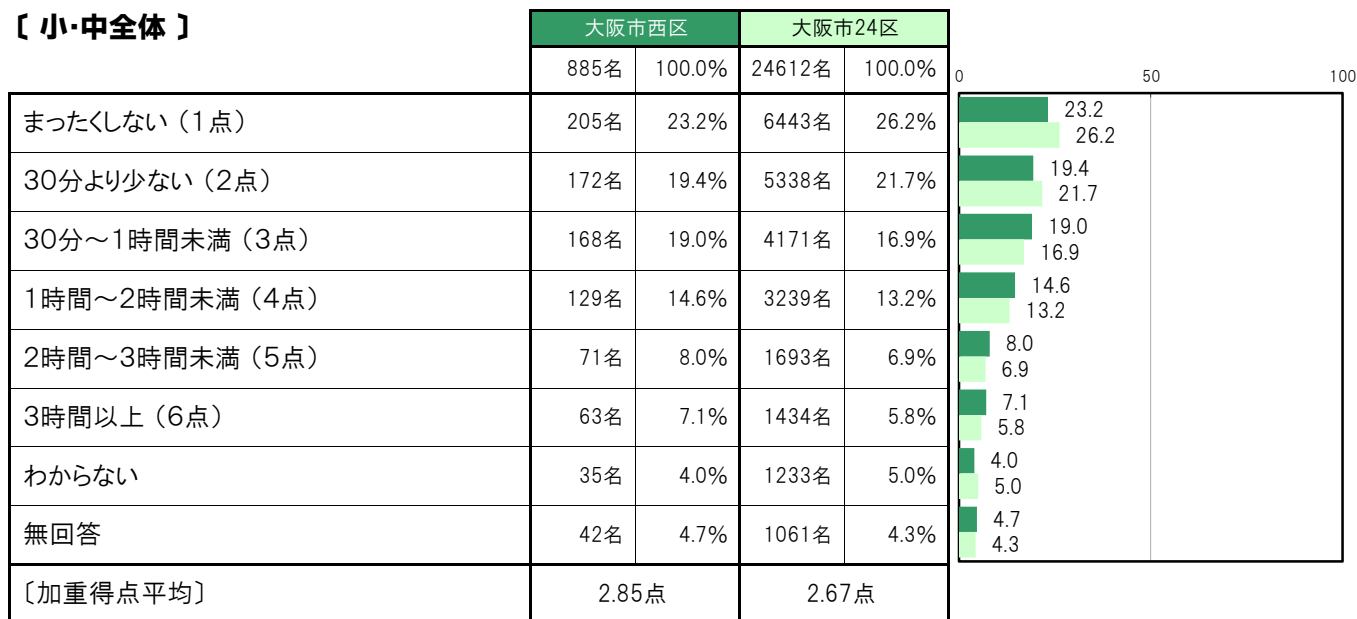
A-93. 授業時間以外での1日の勉強/休日【子ども 問13②】

大阪市西区〔小・中全体〕では、「まったくしない（1点）」205名 23.2%、「30分より少ない（2点）」172名 19.4%、「30分～1時間未満（3点）」168名 19.0%、「1時間～2時間未満（4点）」129名 14.6%、「2時間～3時間未満（5点）」71名 8.0%、「3時間以上（6点）」63名 7.1%、「わからない」35名 4.0%、〔加重得点平均〕は2.85点となっている。

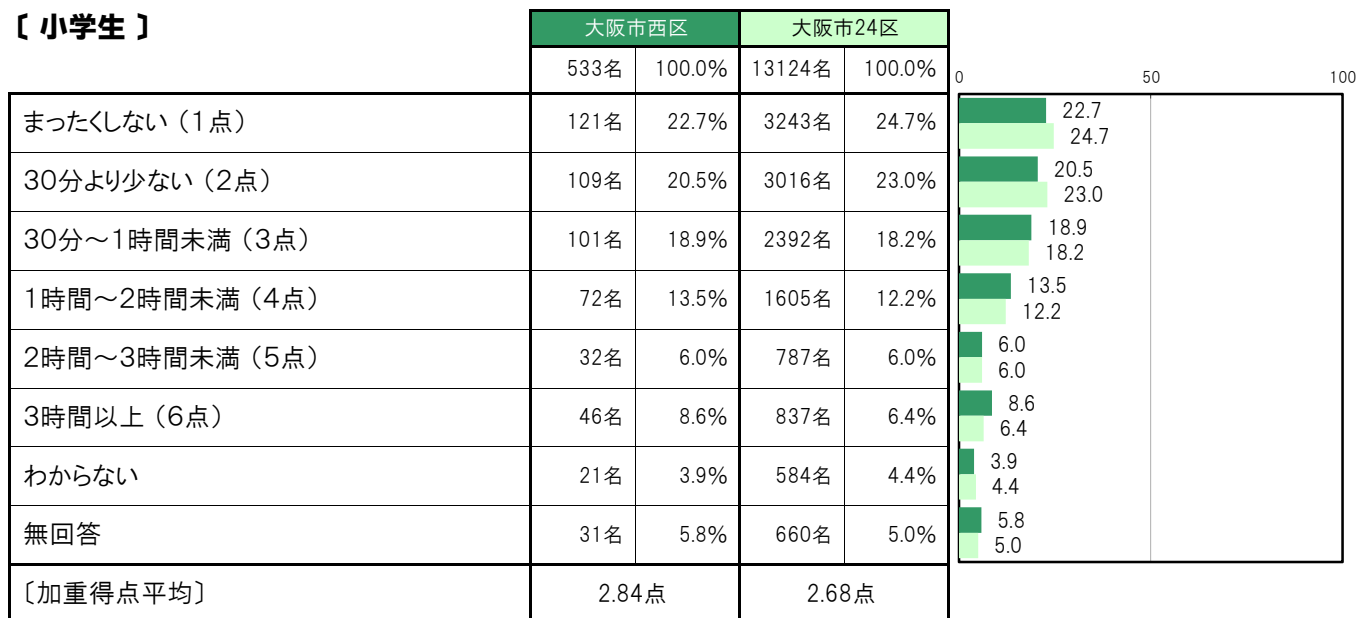
大阪市西区〔小学生〕では、「まったくしない（1点）」121名 22.7%、「30分より少ない（2点）」109名 20.5%、「30分～1時間未満（3点）」101名 18.9%、「1時間～2時間未満（4点）」72名 13.5%、「2時間～3時間未満（5点）」32名 6.0%、「3時間以上（6点）」46名 8.6%、「わからない」21名 3.9%、〔加重得点平均〕は2.84点となっている。

大阪市西区〔中学生〕では、「まったくしない（1点）」84名 23.9%、「30分より少ない（2点）」63名 17.9%、「30分～1時間未満（3点）」67名 19.0%、「1時間～2時間未満（4点）」57名 16.2%、「2時間～3時間未満（5点）」39名 11.1%、「3時間以上（6点）」17名 4.8%、「わからない」14名 4.0%、〔加重得点平均〕は2.86点となっている。

【小・中全体】



【小学生】



【中学生】

	大阪市西区		大阪市24区		0	50	100
	352名	100.0%	11488名	100.0%			
まったくしない（1点）	84名	23.9%	3200名	27.9%	23.9	27.9	
30分より少ない（2点）	63名	17.9%	2322名	20.2%	17.9	20.2	
30分～1時間未満（3点）	67名	19.0%	1779名	15.5%	19.0	15.5	
1時間～2時間未満（4点）	57名	16.2%	1634名	14.2%	16.2	14.2	
2時間～3時間未満（5点）	39名	11.1%	906名	7.9%	11.1	7.9	
3時間以上（6点）	17名	4.8%	597名	5.2%	4.8	5.2	
わからない	14名	4.0%	649名	5.6%	4.0	5.6	
無回答	11名	3.1%	401名	3.5%	3.1	3.5	
〔加重得点平均〕	2.86点		2.67点				

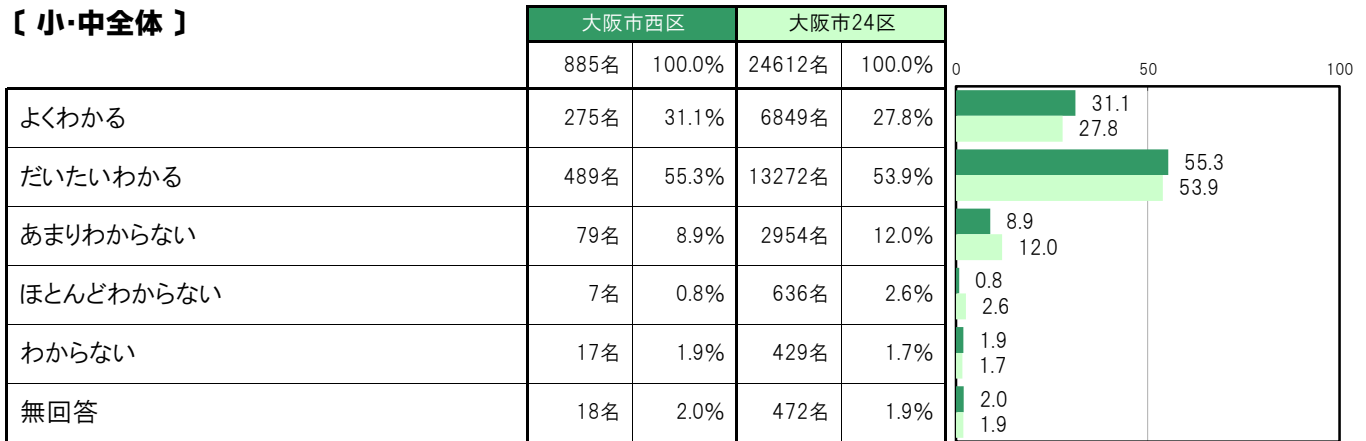
A-94. 学校の勉強の理解度【子ども 問14(1)】

大阪市西区〔小・中全体〕では、「よくわかる」275名 31.1%、「だいたいわかる」489名 55.3%、「あまりわからない」79名 8.9%、「ほとんどわからない」7名 0.8%、「わからない」17名 1.9%となっている。

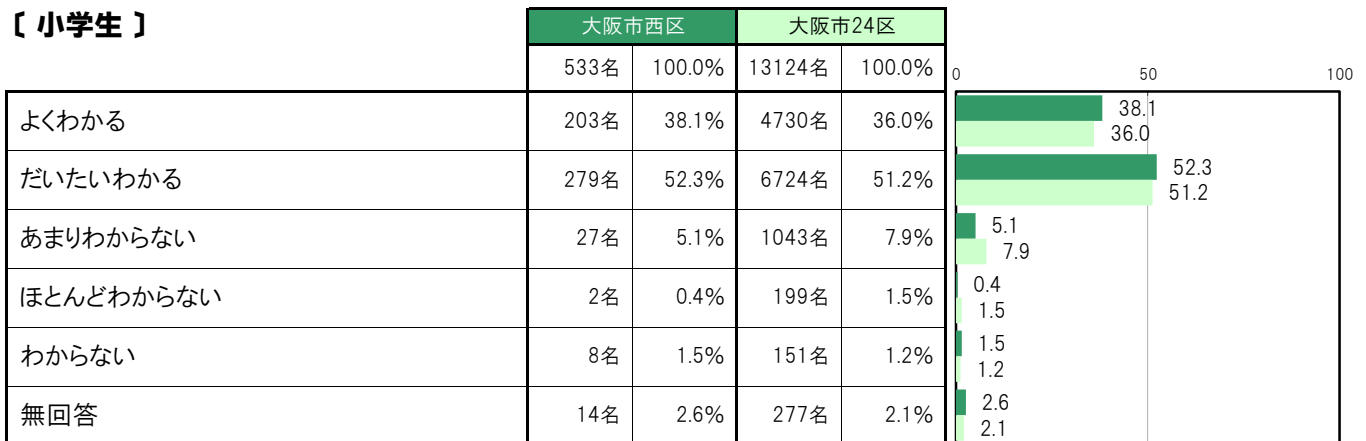
大阪市西区〔小学生〕では、「よくわかる」203名 38.1%、「だいたいわかる」279名 52.3%、「あまりわからない」27名 5.1%、「ほとんどわからない」2名 0.4%、「わからない」8名 1.5%となっている。

大阪市西区〔中学生〕では、「よくわかる」72名 20.5%、「だいたいわかる」210名 59.7%、「あまりわからない」52名 14.8%、「ほとんどわからない」5名 1.4%、「わからない」9名 2.6%となっている。

〔小・中全体〕



〔小学生〕



〔中学生〕



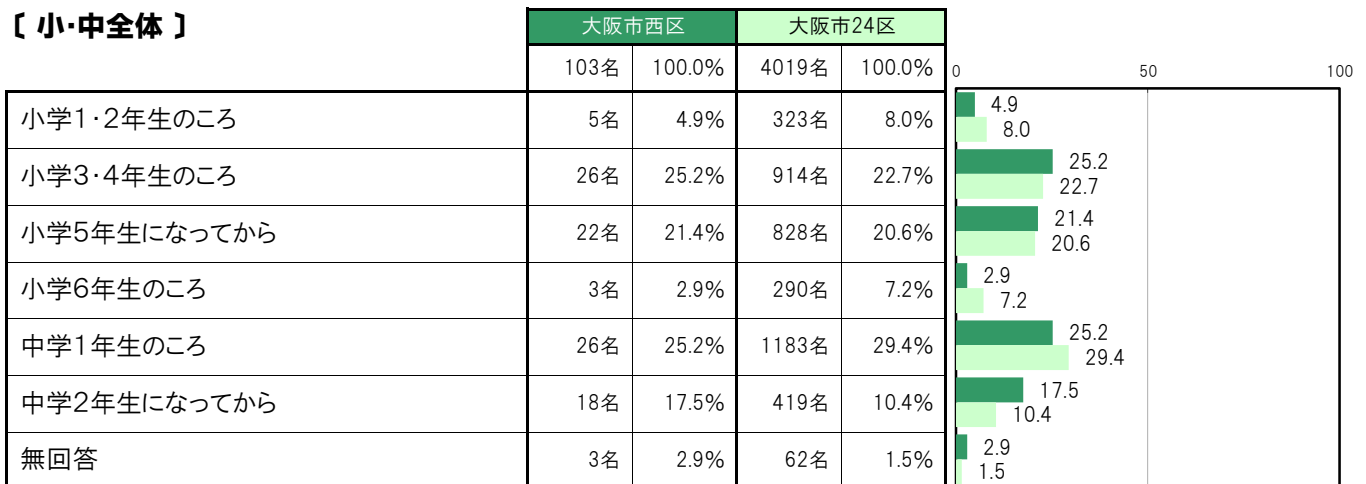
A-95. 授業がわからなくなった時期【子ども 問14(2)】

大阪市西区〔小・中全体〕では、「小学1・2年生のころ」5名 4.9%、「小学3・4年生のころ」26名 25.2%、「小学5年生になってから」22名 21.4%、「小学6年生のころ」3名 2.9%、「中学1年生のころ」26名 25.2%、「中学2年生になってから」18名 17.5%となっている。

大阪市西区〔小学生〕では、「小学1・2年生のころ」3名 8.1%、「小学3・4年生のころ」20名 54.1%、「小学5年生になってから」12名 32.4%、「小学6年生のころ」0名 0.0%、「中学1年生のころ」0名 0.0%、「中学2年生になってから」0名 0.0%となっている。

大阪市西区〔中学生〕では、「小学1・2年生のころ」2名 3.0%、「小学3・4年生のころ」6名 9.1%、「小学5年生になってから」10名 15.2%、「小学6年生のころ」3名 4.5%、「中学1年生のころ」26名 39.4%、「中学2年生になってから」18名 27.3%となっている。

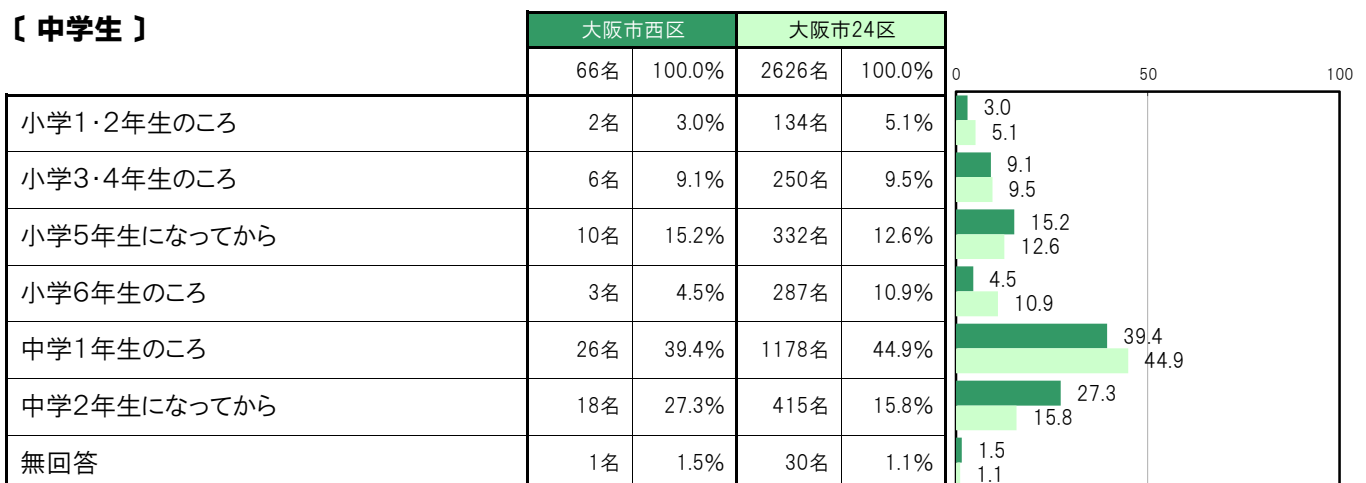
【小・中全体】



【小学生】



【中学生】



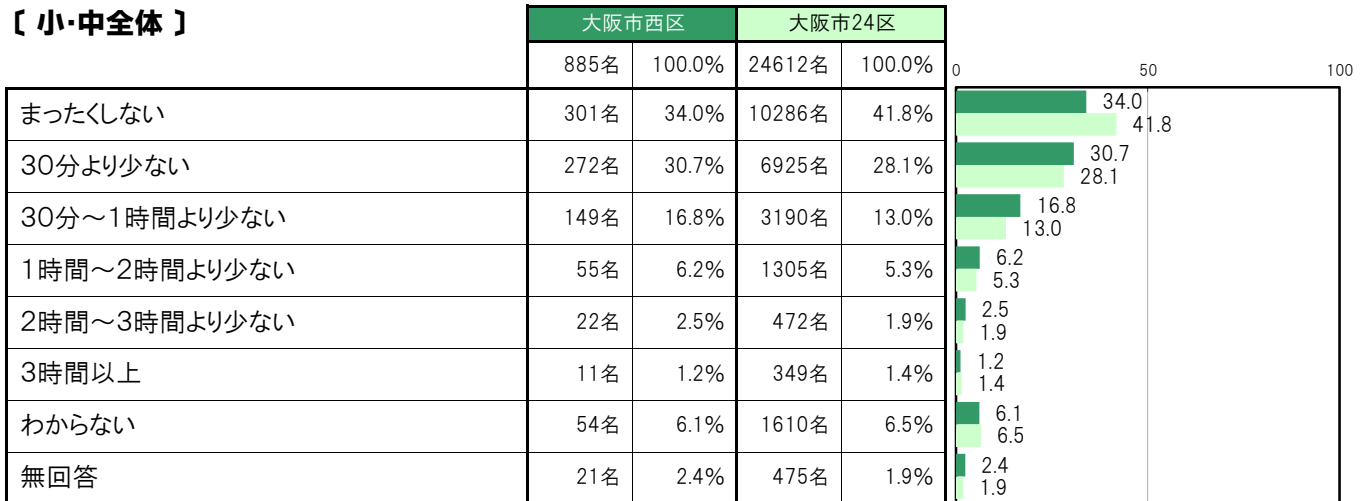
A-96. 授業以外での1日の読書時間【子ども 問18】

大阪市西区〔小・中全体〕では、「まったくしない」301名 34.0%、「30分より少ない」272名 30.7%、「30分～1時間より少ない」149名 16.8%、「1時間～2時間より少ない」55名 6.2%、「2時間～3時間より少ない」22名 2.5%、「3時間以上」11名 1.2%、「わからない」54名 6.1%となっている。

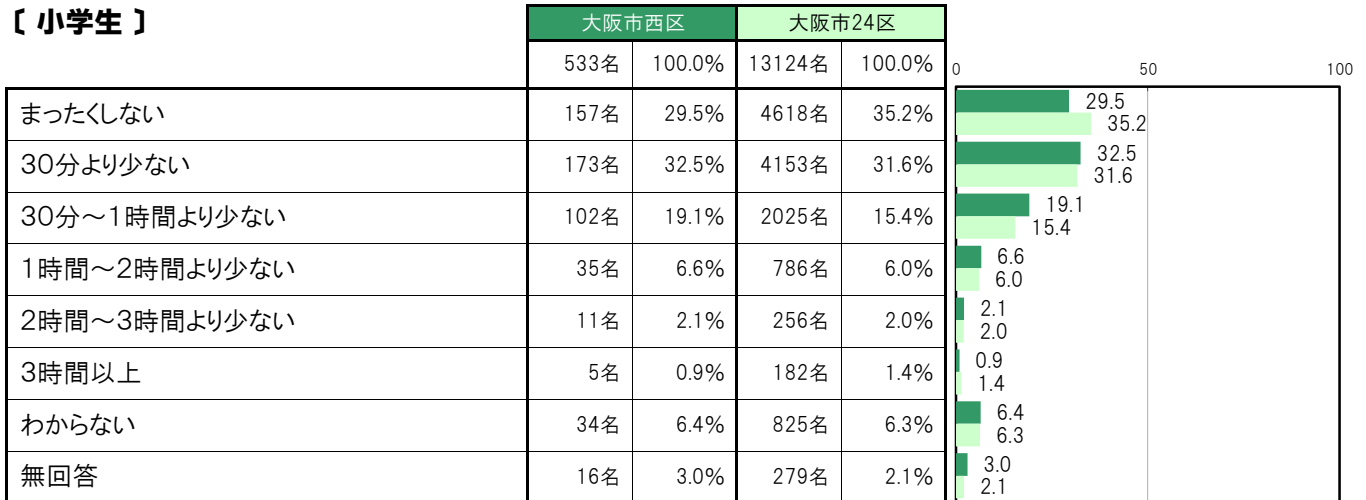
大阪市西区〔小学生〕では、「まったくしない」157名 29.5%、「30分より少ない」173名 32.5%、「30分～1時間より少ない」102名 19.1%、「1時間～2時間より少ない」35名 6.6%、「2時間～3時間より少ない」11名 2.1%、「3時間以上」5名 0.9%、「わからない」34名 6.4%となっている。

大阪市西区〔中学生〕では、「まったくしない」144名 40.9%、「30分より少ない」99名 28.1%、「30分～1時間より少ない」47名 13.4%、「1時間～2時間より少ない」20名 5.7%、「2時間～3時間より少ない」11名 3.1%、「3時間以上」6名 1.7%、「わからない」20名 5.7%となっている。

【小・中全体】



【小学生】



【中学生】



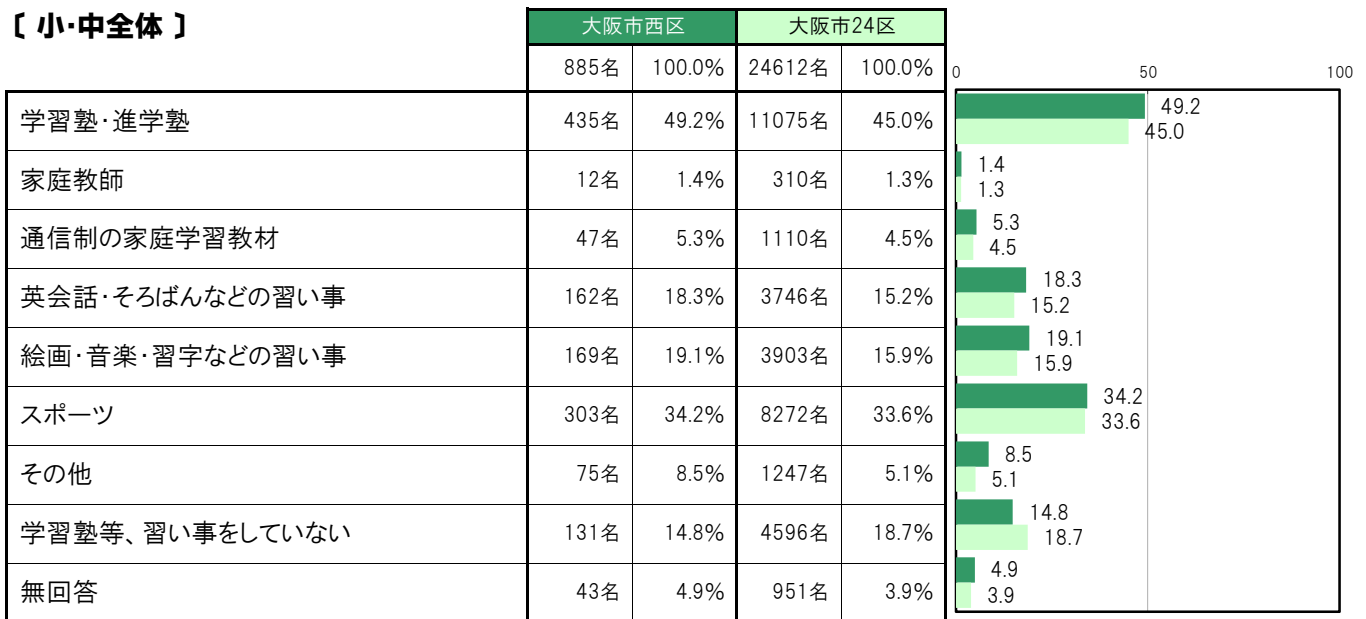
A-97.学習塾等に通っているか【子ども 問15】

大阪市西区〔小・中全体〕では、「学習塾・進学塾」435名 49.2%、「家庭教師」12名 1.4%、「通信制の家庭学習教材」47名 5.3%、「英会話・そろばんなどの習い事」162名 18.3%、「絵画・音楽・習字などの習い事」169名 19.1%、「スポーツ」303名 34.2%、「その他」75名 8.5%、「学習塾等、習い事をしていない」131名 14.8%となっている。

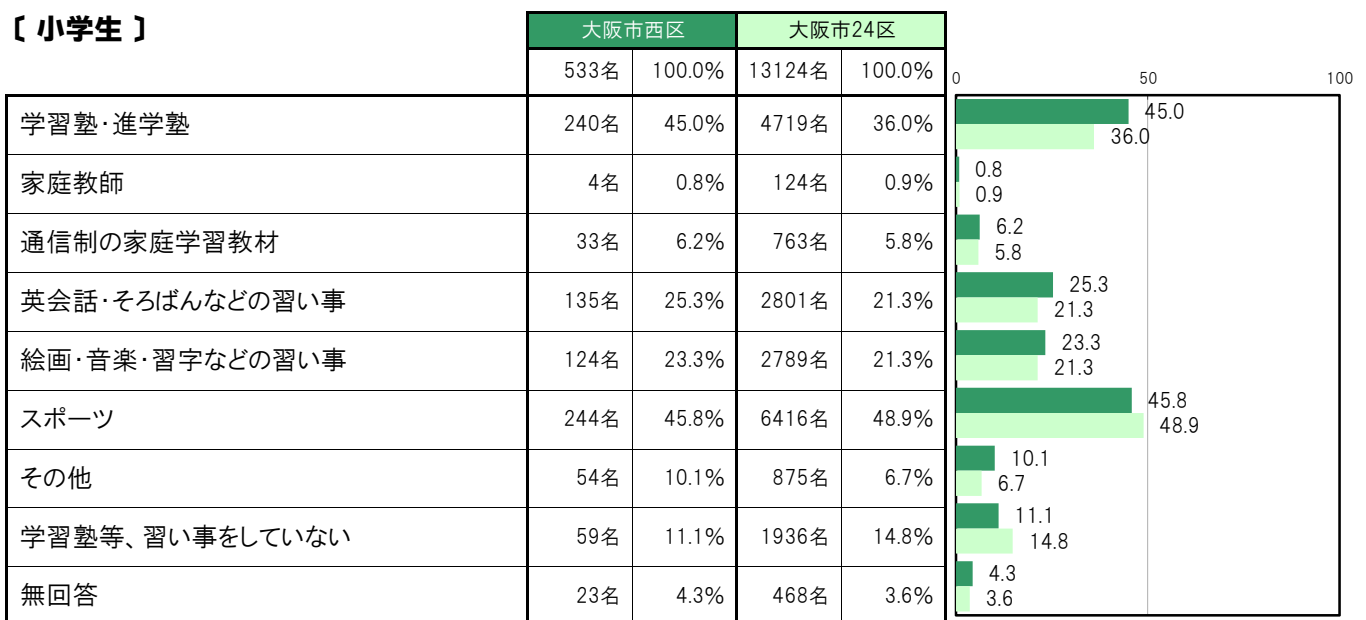
大阪市西区〔小学生〕では、「学習塾・進学塾」240名 45.0%、「家庭教師」4名 0.8%、「通信制の家庭学習教材」33名 6.2%、「英会話・そろばんなどの習い事」135名 25.3%、「絵画・音楽・習字などの習い事」124名 23.3%、「スポーツ」244名 45.8%、「その他」54名 10.1%、「学習塾等、習い事をしていない」59名 11.1%となっている。

大阪市西区〔中学生〕では、「学習塾・進学塾」195名 55.4%、「家庭教師」8名 2.3%、「通信制の家庭学習教材」14名 4.0%、「英会話・そろばんなどの習い事」27名 7.7%、「絵画・音楽・習字などの習い事」45名 12.8%、「スポーツ」59名 16.8%、「その他」21名 6.0%、「学習塾等、習い事をしていない」72名 20.5%となっている。

【小・中全体】



【小学生】



〔中学生〕

	大阪市西区		大阪市24区		0	50	100
	352名	100.0%	11488名	100.0%			
学習塾・進学塾	195名	55.4%	6356名	55.3%	55.4	55.3	
家庭教師	8名	2.3%	186名	1.6%	2.3	1.6	
通信制の家庭学習教材	14名	4.0%	347名	3.0%	4.0	3.0	
英会話・そろばんなどの習い事	27名	7.7%	945名	8.2%	7.7	8.2	
絵画・音楽・習字などの習い事	45名	12.8%	1114名	9.7%	12.8	9.7	
スポーツ	59名	16.8%	1856名	16.2%	16.8	16.2	
その他	21名	6.0%	372名	3.2%	6.0	3.2	
学習塾等、習い事をしていない	72名	20.5%	2660名	23.2%	20.5	23.2	
無回答	20名	5.7%	483名	4.2%	5.7	4.2	

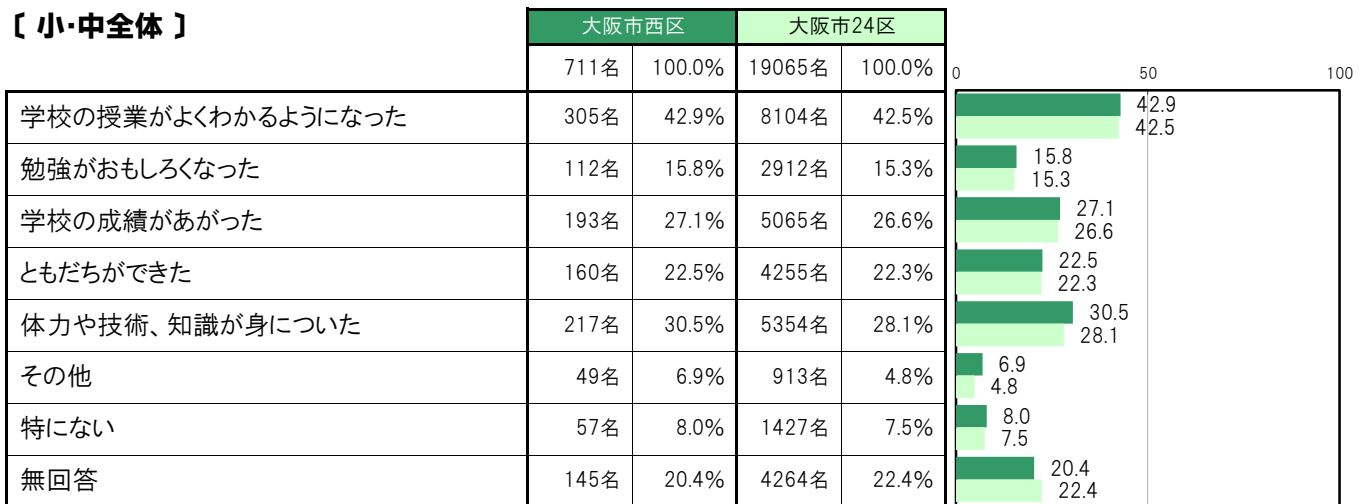
A-98. 学習塾等に通って良かったこと【子ども 問16】

大阪市西区〔小・中全体〕では、「学校の授業がよくわかるようになった」305名 42.9%、「勉強がおもしろくなった」112名 15.8%、「学校の成績があがった」193名 27.1%、「ともだちができた」160名 22.5%、「体力や技術、知識が身についた」217名 30.5%、「その他」49名 6.9%、「特にない」57名 8.0%となっている。

大阪市西区〔小学生〕では、「学校の授業がよくわかるようになった」170名 37.7%、「勉強がおもしろくなった」82名 18.2%、「学校の成績があがった」95名 21.1%、「ともだちができた」109名 24.2%、「体力や技術、知識が身についた」163名 36.1%、「その他」34名 7.5%、「特にない」34名 7.5%となっている。

大阪市西区〔中学生〕では、「学校の授業がよくわかるようになった」135名 51.9%、「勉強がおもしろくなった」30名 11.5%、「学校の成績があがった」98名 37.7%、「ともだちができた」51名 19.6%、「体力や技術、知識が身についた」54名 20.8%、「その他」15名 5.8%、「特にない」23名 8.8%となっている。

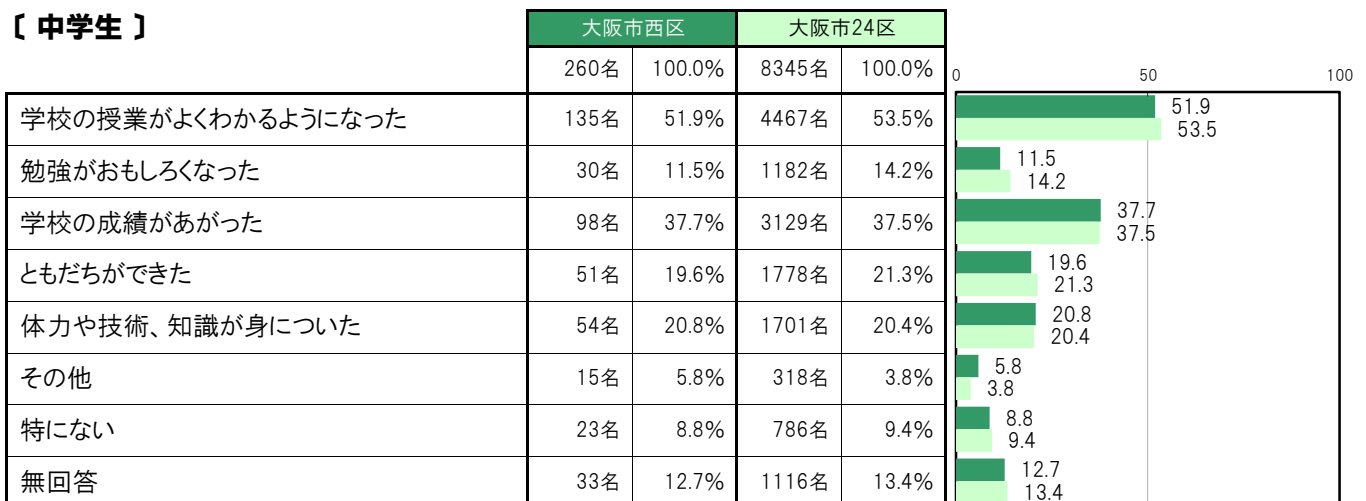
【小・中全体】



【小学生】



【中学生】



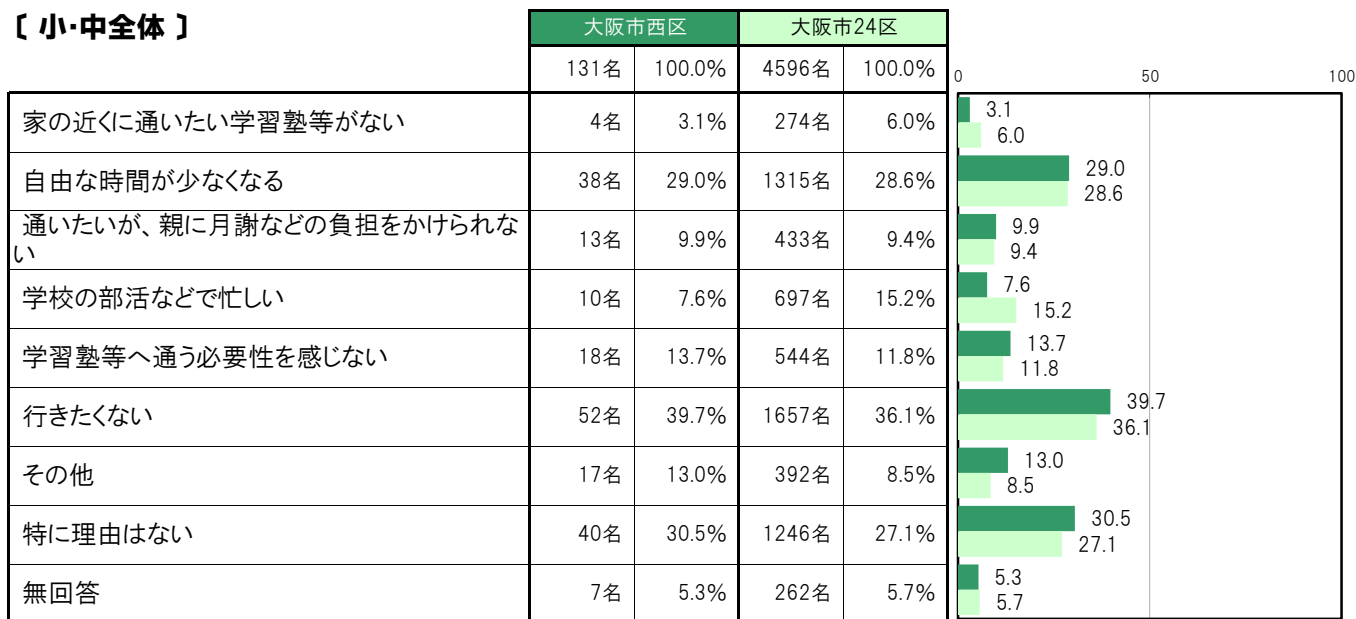
A-99.学習塾等に通っていない理由【子ども 問17】

大阪市西区〔小・中全体〕では、「家の近くに通いたい学習塾等がない」4名 3.1%、「自由な時間が少なくなる」38名 29.0%、「通いたい、親に月謝などの負担をかけられない」13名 9.9%、「学校の部活などで忙しい」10名 7.6%、「学習塾等へ通う必要性を感じない」18名 13.7%、「行きたくない」52名 39.7%、「その他」17名 13.0%、「特に理由はない」40名 30.5%となっている。

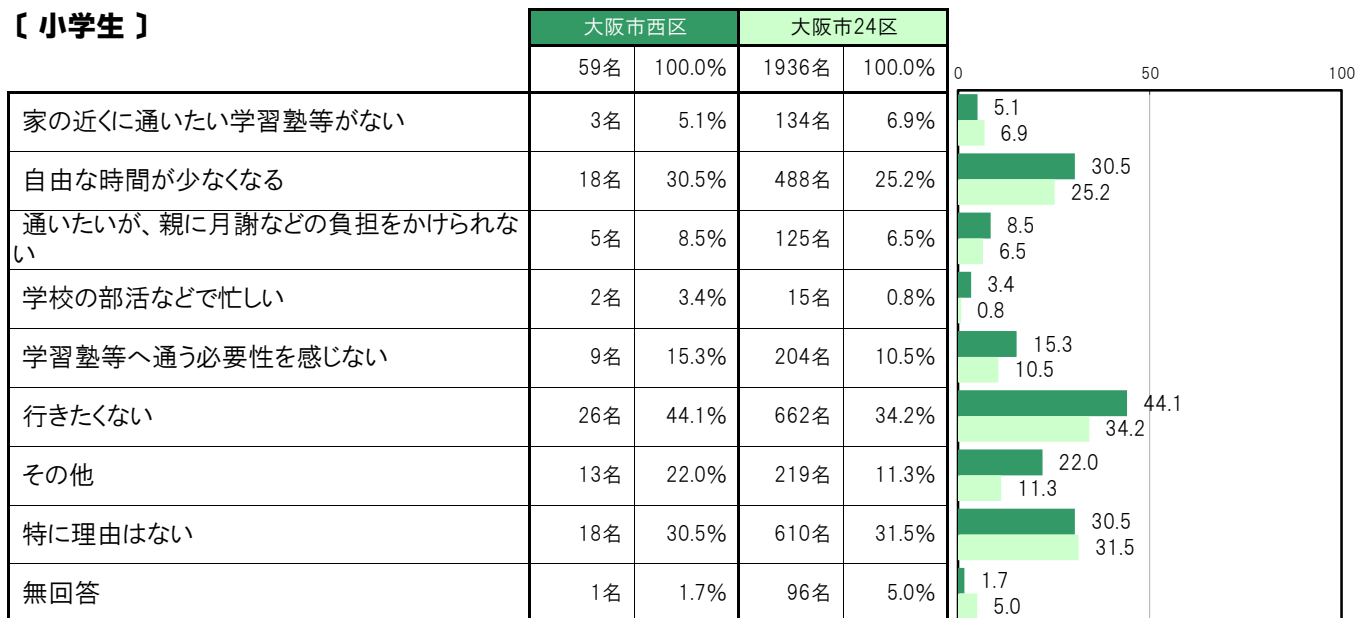
大阪市西区〔小学生〕では、「家の近くに通いたい学習塾等がない」3名 5.1%、「自由な時間が少なくなる」18名 30.5%、「通いたい、親に月謝などの負担をかけられない」5名 8.5%、「学校の部活などで忙しい」2名 3.4%、「学習塾等へ通う必要性を感じない」9名 15.3%、「行きたくない」26名 44.1%、「その他」13名 22.0%、「特に理由はない」18名 30.5%となっている。

大阪市西区〔中学生〕では、「家の近くに通いたい学習塾等がない」1名 1.4%、「自由な時間が少なくなる」20名 27.8%、「通いたい、親に月謝などの負担をかけられない」8名 11.1%、「学校の部活などで忙しい」8名 11.1%、「学習塾等へ通う必要性を感じない」9名 12.5%、「行きたくない」26名 36.1%、「その他」4名 5.6%、「特に理由はない」22名 30.6%となっている。

【小・中全体】



【小学生】



【中学生】

	大阪市西区		大阪市24区		0	50	100
	72名	100.0%	2660名	100.0%			
家の近くに通いたい学習塾等がない	1名	1.4%	140名	5.3%	1.4	5.3	
自由な時間が少なくなる	20名	27.8%	827名	31.1%	27.8	31.1	
通いたいが、親に月謝などの負担をかけられない	8名	11.1%	308名	11.6%	11.1	11.6	
学校の部活などで忙しい	8名	11.1%	682名	25.6%	11.1	25.6	
学習塾等へ通う必要性を感じない	9名	12.5%	340名	12.8%	12.5	12.8	
行きたくない	26名	36.1%	995名	37.4%	36.1	37.4	
その他	4名	5.6%	173名	6.5%	5.6	6.5	
特に理由はない	22名	30.6%	636名	23.9%	30.6	23.9	
無回答	6名	8.3%	166名	6.2%	8.3	6.2	

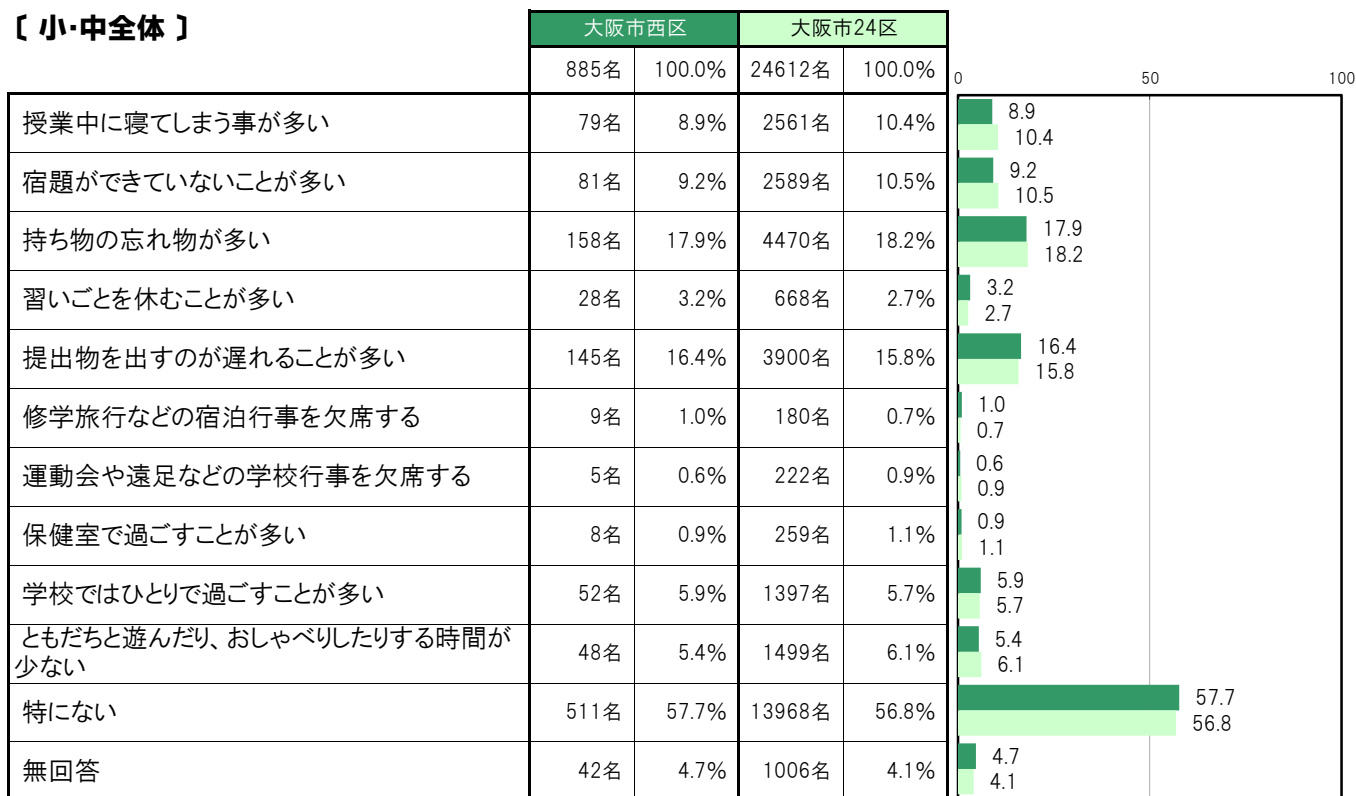
A-100.学校や行事等で起きていることや過ごし方について【子ども 問19】

大阪市西区〔小・中全体〕では、「特にない」511名 57.7%、「持ち物の忘れ物が多い」158名 17.9%、「提出物を出すのが遅れることが多い」145名 16.4%、「宿題ができていないことが多い」81名 9.2%、「授業中に寝てしまう事が多い」79名 8.9%の順に高くなっている。

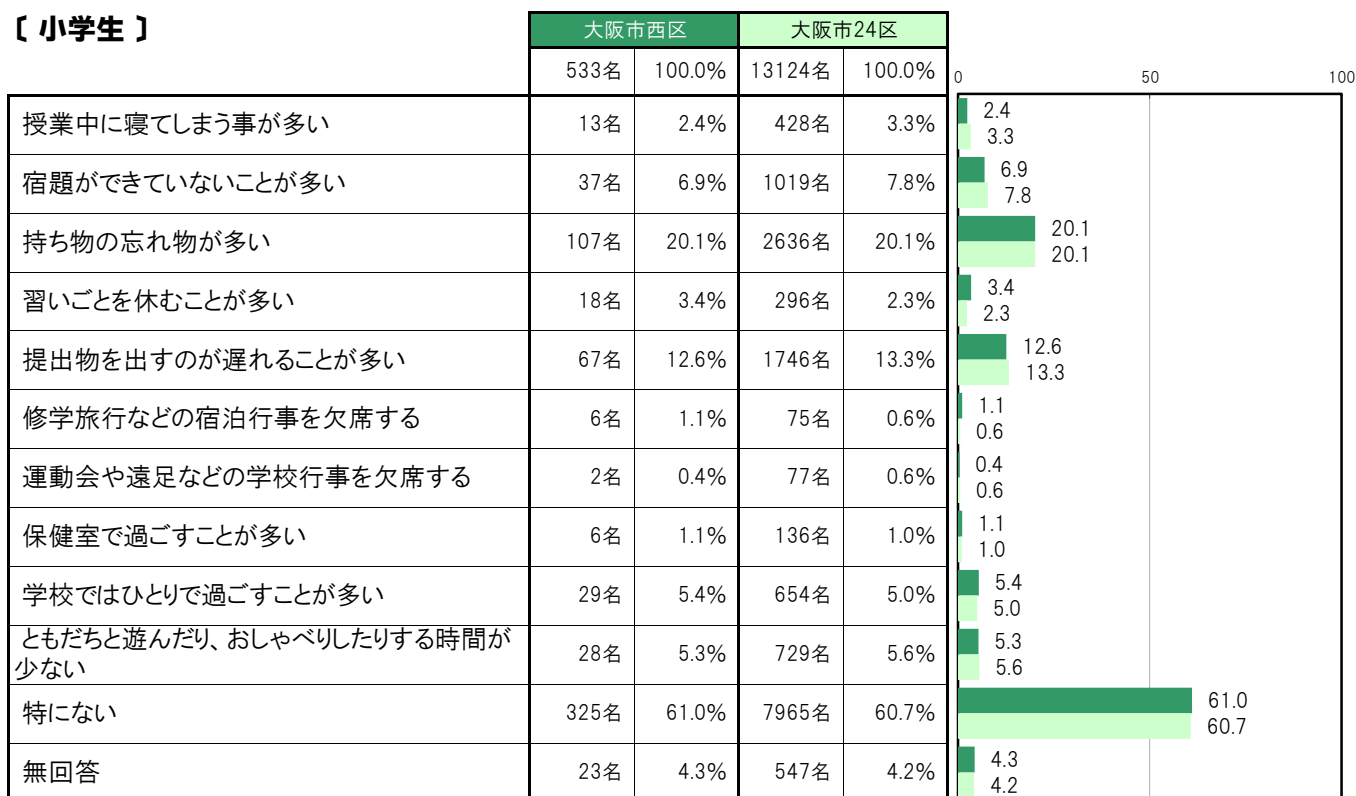
大阪市西区〔小学生〕では、「特にない」325名 61.0%、「持ち物の忘れ物が多い」107名 20.1%、「提出物を出すのが遅れることが多い」67名 12.6%、「宿題ができていないことが多い」37名 6.9%、「学校ではひとりで過ごすことが多い」29名 5.4%の順に高くなっている。

大阪市西区〔中学生〕では、「特にない」186名 52.8%、「提出物を出すのが遅れることが多い」78名 22.2%、「授業中に寝てしまう事が多い」66名 18.8%、「持ち物の忘れ物が多い」51名 14.5%、「宿題ができていないことが多い」44名 12.5%の順に高くなっている。

【小・中全体】



【小学生】



【中学生】

	大阪市西区		大阪市24区		0	50	100
	352名	100.0%	11488名	100.0%			
授業中に寝てしまう事が多い	66名	18.8%	2133名	18.6%	18.8	18.6	
宿題ができていないことが多い	44名	12.5%	1570名	13.7%	12.5	13.7	
持ち物の忘れ物が多い	51名	14.5%	1834名	16.0%	14.5	16.0	
習いごとを休むことが多い	10名	2.8%	372名	3.2%	2.8	3.2	
提出物を出すのが遅れることが多い	78名	22.2%	2154名	18.8%	22.2	18.8	
修学旅行などの宿泊行事を欠席する	3名	0.9%	105名	0.9%	0.9	0.9	
運動会や遠足などの学校行事を欠席する	3名	0.9%	145名	1.3%	0.9	1.3	
保健室で過ごすことが多い	2名	0.6%	123名	1.1%	0.6	1.1	
学校ではひとりで過ごすことが多い	23名	6.5%	743名	6.5%	6.5	6.5	
ともだちと遊んだり、おしゃべりしたりする時間が少ない	20名	5.7%	770名	6.7%	5.7	6.7	
特にない	186名	52.8%	6003名	52.3%	52.8	52.3	
無回答	19名	5.4%	459名	4.0%	5.4	4.0	

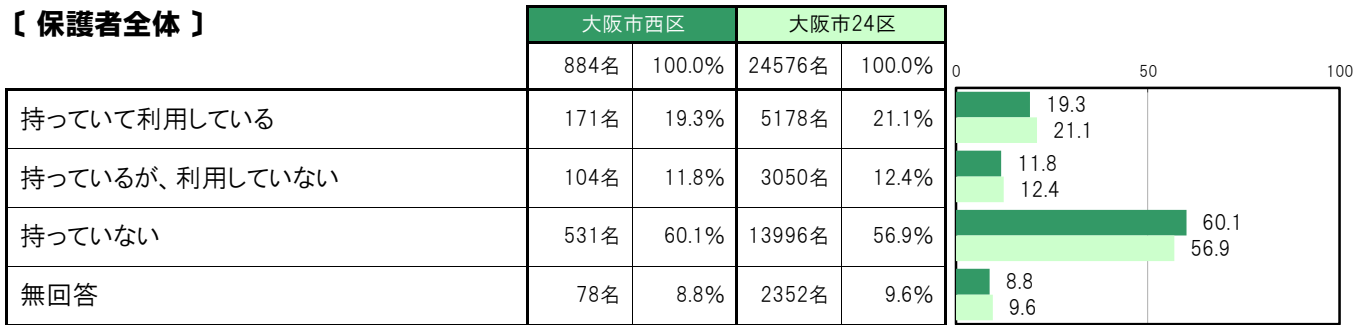
A-101. 塾代助成カードの所有状況【保護者 問25(1)】

大阪市西区〔保護者全体〕では、「持っているが、利用していない」104名 11.8%、「持っていない」531名 60.1%となっている。

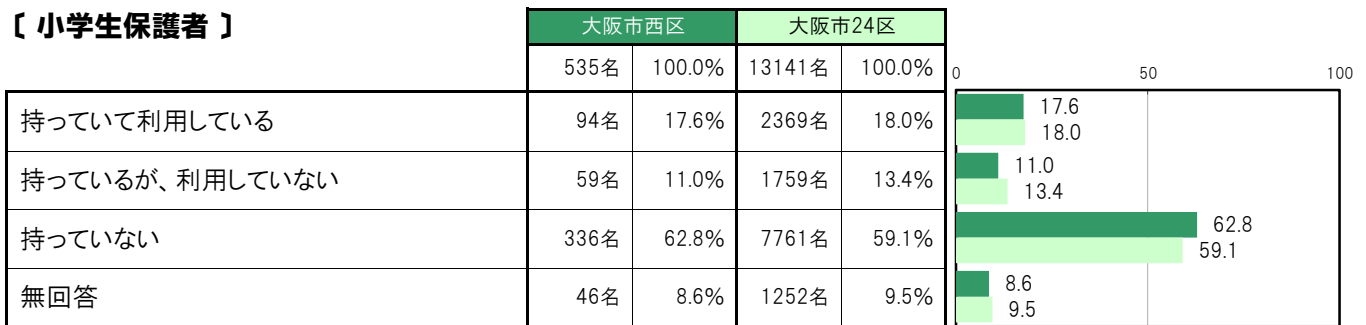
大阪市西区〔小学生保護者〕では、「持っているが、利用していない」59名 11.0%、「持っていない」336名 62.8%となっている。

大阪市西区〔中学生保護者〕では、「持っているが、利用していない」45名 12.9%、「持っていない」195名 55.9%となっている。

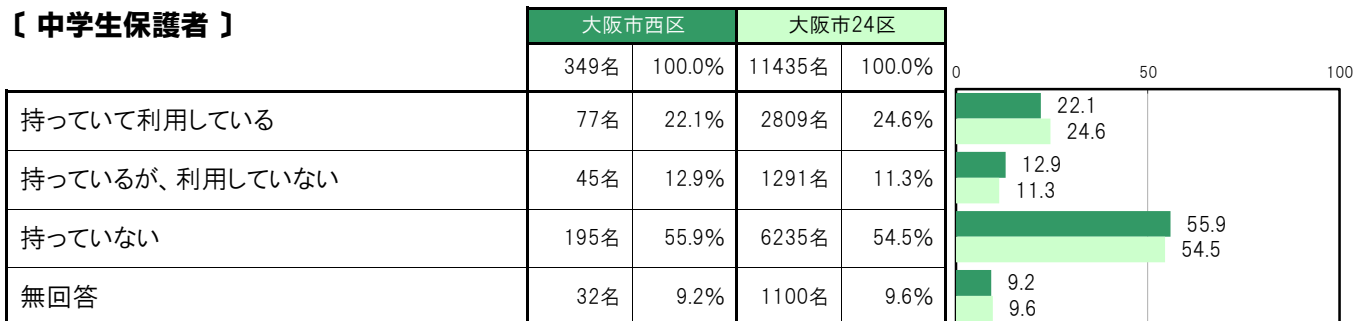
【保護者全体】



【小学生保護者】



【中学生保護者】



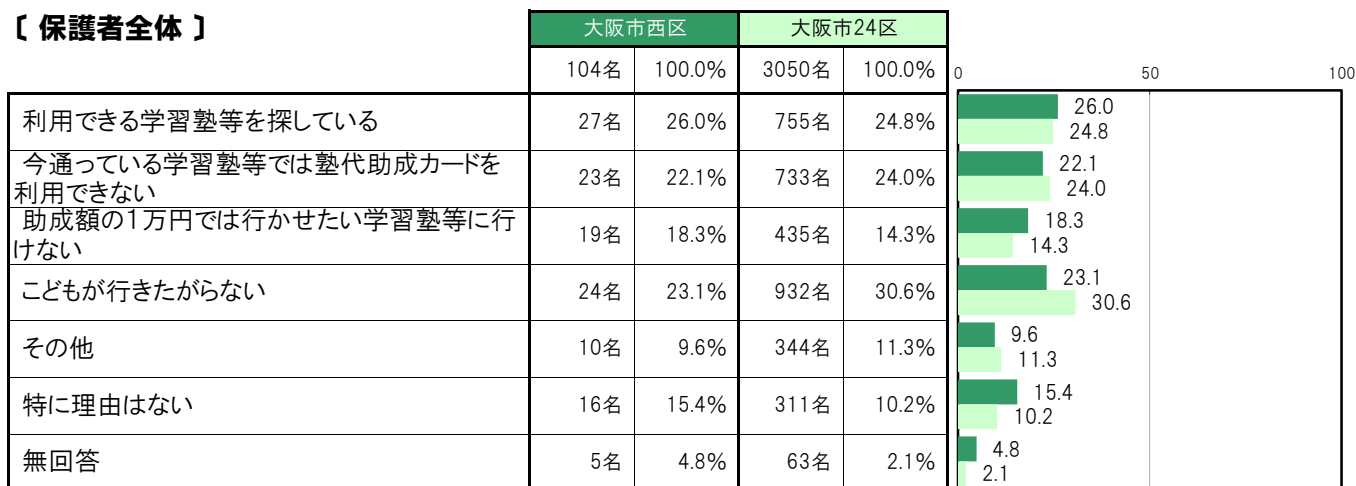
A-102. 塾代助成カードを利用していない理由【保護者 問25(2)】

大阪市西区〔保護者全体〕では、「利用できる学習塾等を探している」27名 26.0%、「今通っている学習塾等では塾代助成カードを利用できない」23名 22.1%、「助成額の1万円では行かせたい学習塾等に行けない」19名 18.3%、「子どもが行きたがらない」24名 23.1%、「その他」10名 9.6%、「特に理由はない」16名 15.4%となっている。

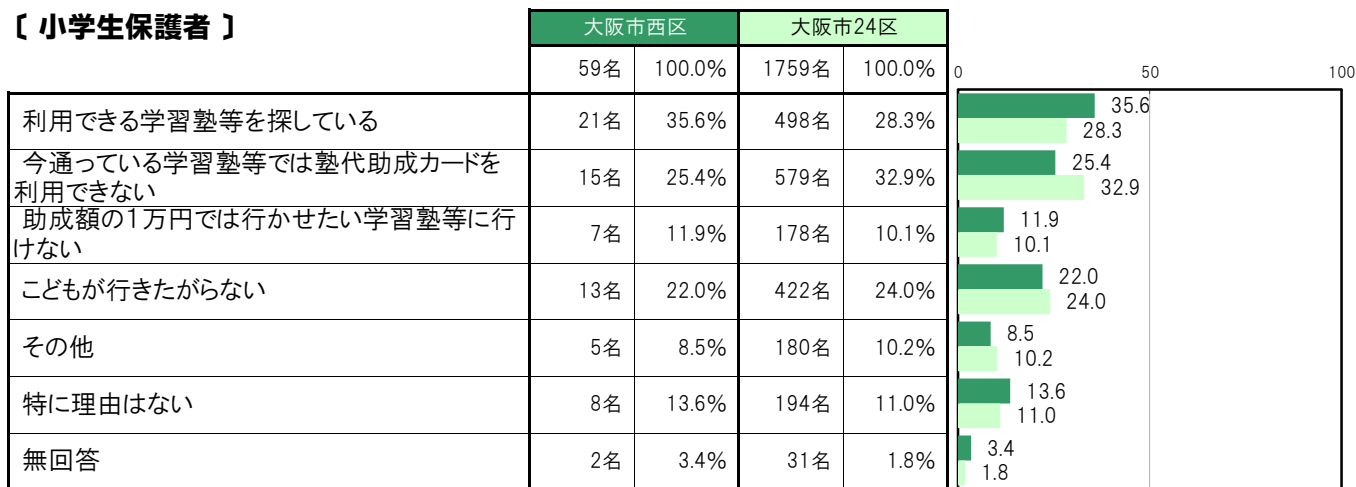
大阪市西区〔小学生保護者〕では、「利用できる学習塾等を探している」21名 35.6%、「今通っている学習塾等では塾代助成カードを利用できない」15名 25.4%、「助成額の1万円では行かせたい学習塾等に行けない」7名 11.9%、「子どもが行きたがらない」13名 22.0%、「その他」5名 8.5%、「特に理由はない」8名 13.6%となっている。

大阪市西区〔中学生保護者〕では、「利用できる学習塾等を探している」6名 13.3%、「今通っている学習塾等では塾代助成カードを利用できない」8名 17.8%、「助成額の1万円では行かせたい学習塾等に行けない」12名 26.7%、「子どもが行きたがらない」11名 24.4%、「その他」5名 11.1%、「特に理由はない」8名 17.8%となっている。

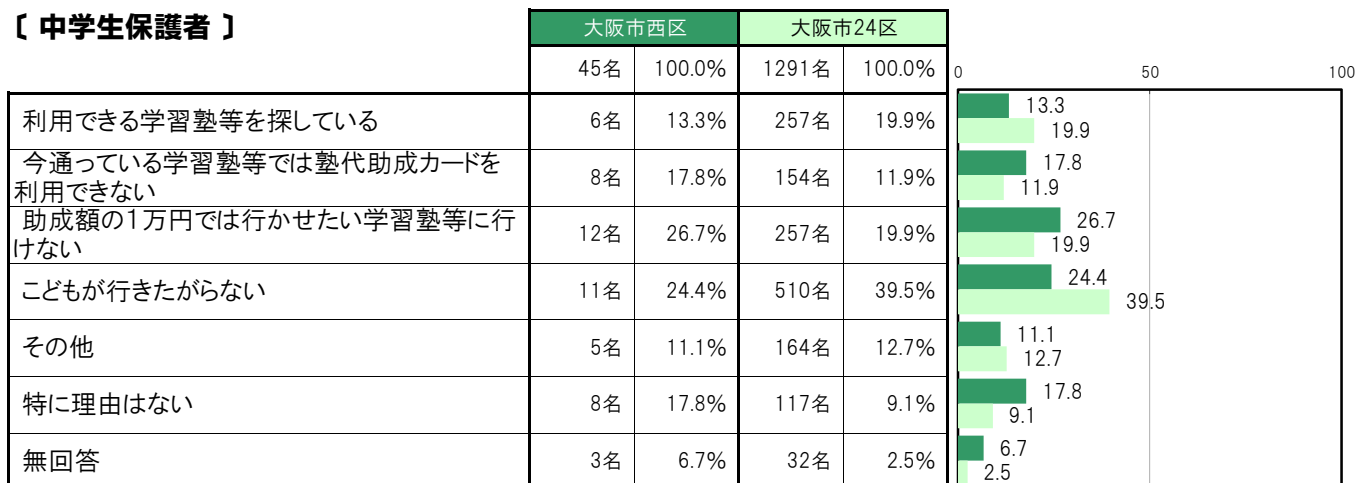
【保護者全体】



【小学生保護者】



【中学生保護者】



A-103. 塾代助成カードを持っていない理由【保護者 問25(3)】

大阪市西区〔保護者全体〕では、「所得制限で利用できない」408名 76.8%、「手続きが面倒」32名 6.0%、「その他」30名 5.6%の順に高くなっている。

大阪市西区〔小学生保護者〕では、「所得制限で利用できない」257名 76.5%、「手続きが面倒」24名 7.1%、「その他」18名 5.4%の順に高くなっている。

大阪市西区〔中学生保護者〕では、「所得制限で利用できない」151名 77.4%、「こどもが行きたがらない」14名 7.2%、「その他」12名 6.2%の順に高くなっている。

【保護者全体】

	大阪市西区		大阪市24区		0	50	100
	人数	割合	人数	割合			
所得制限で利用できない	408名	76.8%	10492名	75.0%	76.8	75.0	
助成額の1万円では行かせたい学習塾等に行けない	12名	2.3%	321名	2.3%	2.3	2.3	
家の近くに学習塾等がない	0名	0.0%	68名	0.5%	0.0	0.5	
こどもが行きたがらない	28名	5.3%	870名	6.2%	5.3	6.2	
学習塾へ通う必要性を感じない	4名	0.8%	188名	1.3%	0.8	1.3	
事業を知らなかった	15名	2.8%	222名	1.6%	2.8	1.6	
申請方法がわからない	15名	2.8%	504名	3.6%	2.8	3.6	
手続きが面倒	32名	6.0%	828名	5.9%	6.0	5.9	
その他	30名	5.6%	859名	6.1%	5.6	6.1	
特に理由はない	14名	2.6%	507名	3.6%	2.6	3.6	
無回答	12名	2.3%	244名	1.7%	2.3	1.7	

【小学生保護者】

	大阪市西区		大阪市24区		0	50	100
	人数	割合	人数	割合			
所得制限で利用できない	257名	76.5%	5688名	73.3%	76.5	73.3	
助成額の1万円では行かせたい学習塾等に行けない	6名	1.8%	137名	1.8%	1.8	1.8	
家の近くに学習塾等がない	0名	0.0%	47名	0.6%	0.0	0.6	
こどもが行きたがらない	14名	4.2%	429名	5.5%	4.2	5.5	
学習塾へ通う必要性を感じない	1名	0.3%	92名	1.2%	0.3	1.2	
事業を知らなかった	11名	3.3%	144名	1.9%	3.3	1.9	
申請方法がわからない	12名	3.6%	321名	4.1%	3.6	4.1	
手続きが面倒	24名	7.1%	521名	6.7%	7.1	6.7	
その他	18名	5.4%	599名	7.7%	5.4	7.7	
特に理由はない	10名	3.0%	286名	3.7%	3.0	3.7	
無回答	8名	2.4%	136名	1.8%	2.4	1.8	

〔 中学生保護者 〕

	大阪市西区		大阪市24区		0	50	100
	195名	100.0%	6235名	100.0%			
所得制限で利用できない	151名	77.4%	4804名	77.0%			77.4 77.0
助成額の1万円では行かせたい学習塾等に行けない	6名	3.1%	184名	3.0%	3.1	3.0	
家の近くに学習塾等がない	0名	0.0%	21名	0.3%	0.0	0.3	
子どもが行きたがらない	14名	7.2%	441名	7.1%	7.2	7.1	
学習塾へ通う必要性を感じない	3名	1.5%	96名	1.5%	1.5	1.5	
事業を知らなかった	4名	2.1%	78名	1.3%	2.1	1.3	
申請方法がわからない	3名	1.5%	183名	2.9%	1.5	2.9	
手続きが面倒	8名	4.1%	307名	4.9%	4.1	4.9	
その他	12名	6.2%	260名	4.2%	6.2	4.2	
特に理由はない	4名	2.1%	221名	3.5%	2.1	3.5	
無回答	4名	2.1%	108名	1.7%	2.1	1.7	

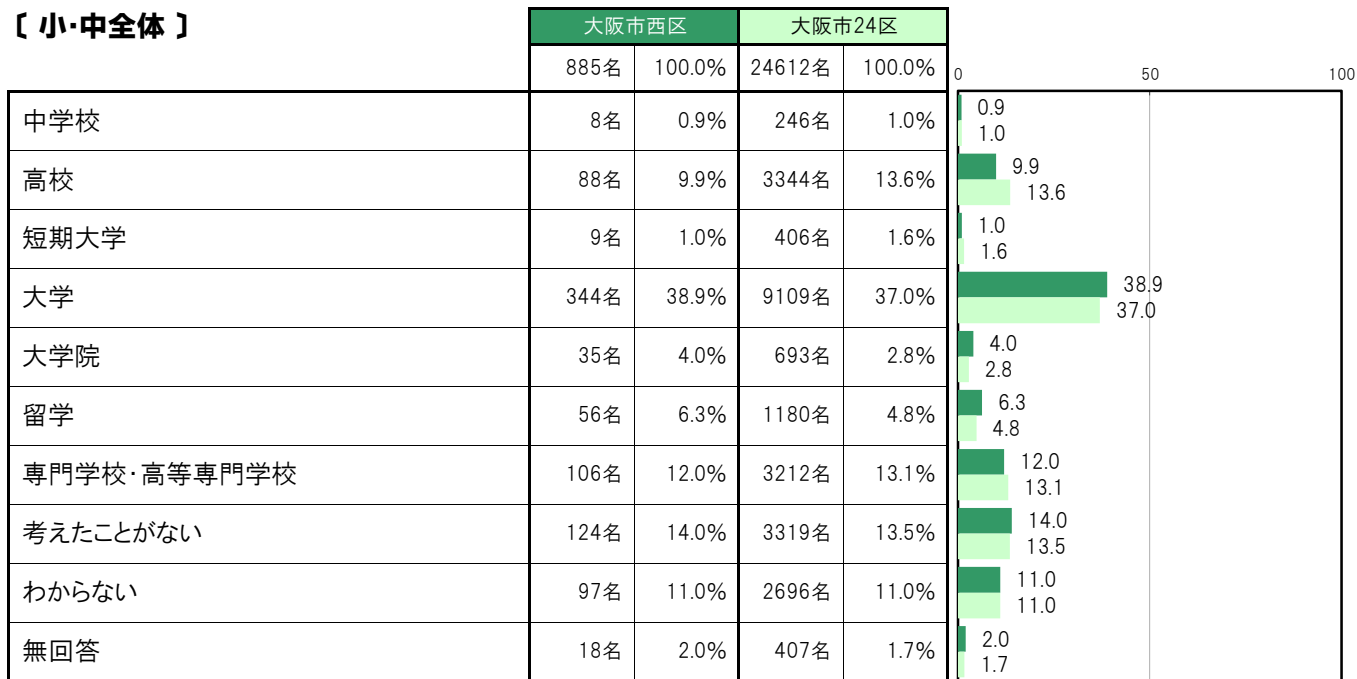
A-104. 将来どこまでの進学を希望するか【子ども 問27】

大阪市西区〔小・中全体〕では、「大学」344名 38.9%、「考えたことがない」124名 14.0%、「専門学校・高等専門学校」106名 12.0%、「わからない」97名 11.0%、「高校」88名 9.9%の順に高くなっている。

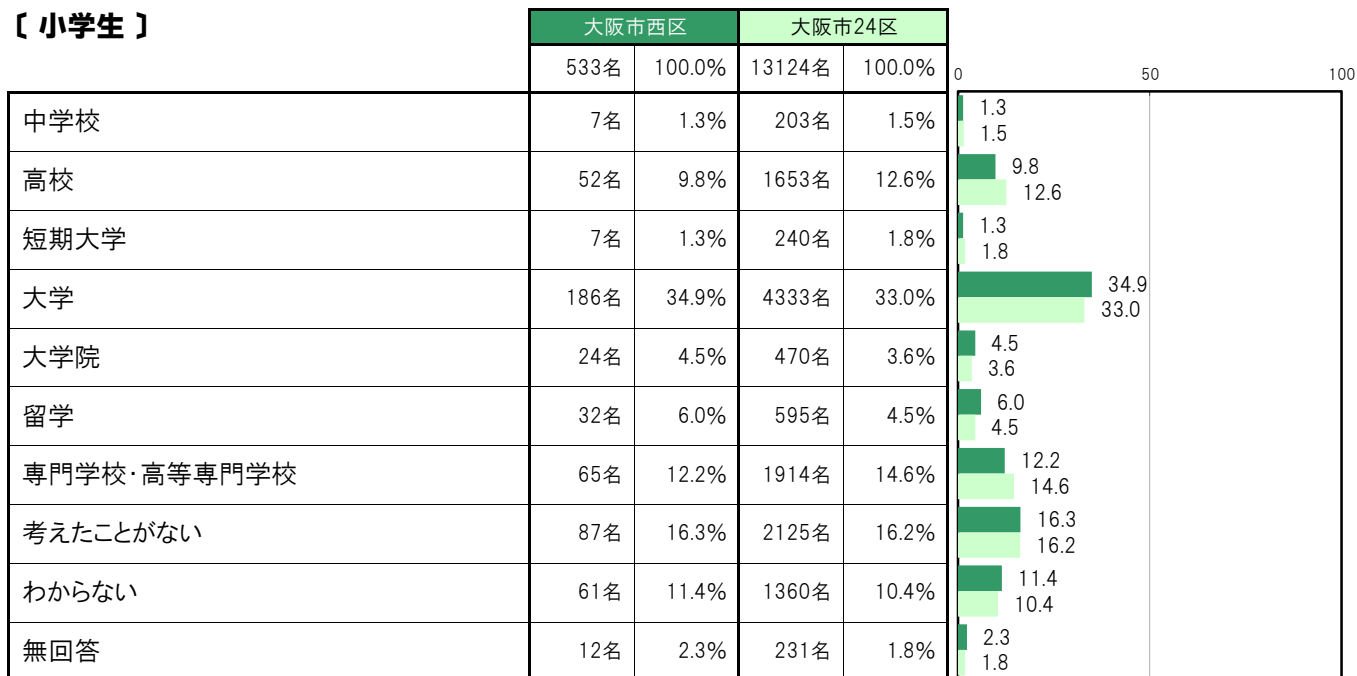
大阪市西区〔小学生〕では、「大学」186名 34.9%、「考えたことがない」87名 16.3%、「専門学校・高等専門学校」65名 12.2%、「わからない」61名 11.4%、「高校」52名 9.8%の順に高くなっている。

大阪市西区〔中学生〕では、「大学」158名 44.9%、「専門学校・高等専門学校」41名 11.6%、「考えたことがない」37名 10.5%、「高校」36名 10.2%、「わからない」36名 10.2%の順に高くなっている。

〔小・中全体〕



〔小学生〕



〔中学生〕

	大阪市西区		大阪市24区		0	50	100
	352名	100.0%	11488名	100.0%			
中学校	1名	0.3%	43名	0.4%	0.3	0.4	
高校	36名	10.2%	1691名	14.7%	10.2	14.7	
短期大学	2名	0.6%	166名	1.4%	0.6	1.4	
大学	158名	44.9%	4776名	41.6%	44.9	41.6	
大学院	11名	3.1%	223名	1.9%	3.1	1.9	
留学	24名	6.8%	585名	5.1%	6.8	5.1	
専門学校・高等専門学校	41名	11.6%	1298名	11.3%	11.6	11.3	
考えたことがない	37名	10.5%	1194名	10.4%	10.5	10.4	
わからない	36名	10.2%	1336名	11.6%	10.2	11.6	
無回答	6名	1.7%	176名	1.5%	1.7	1.5	

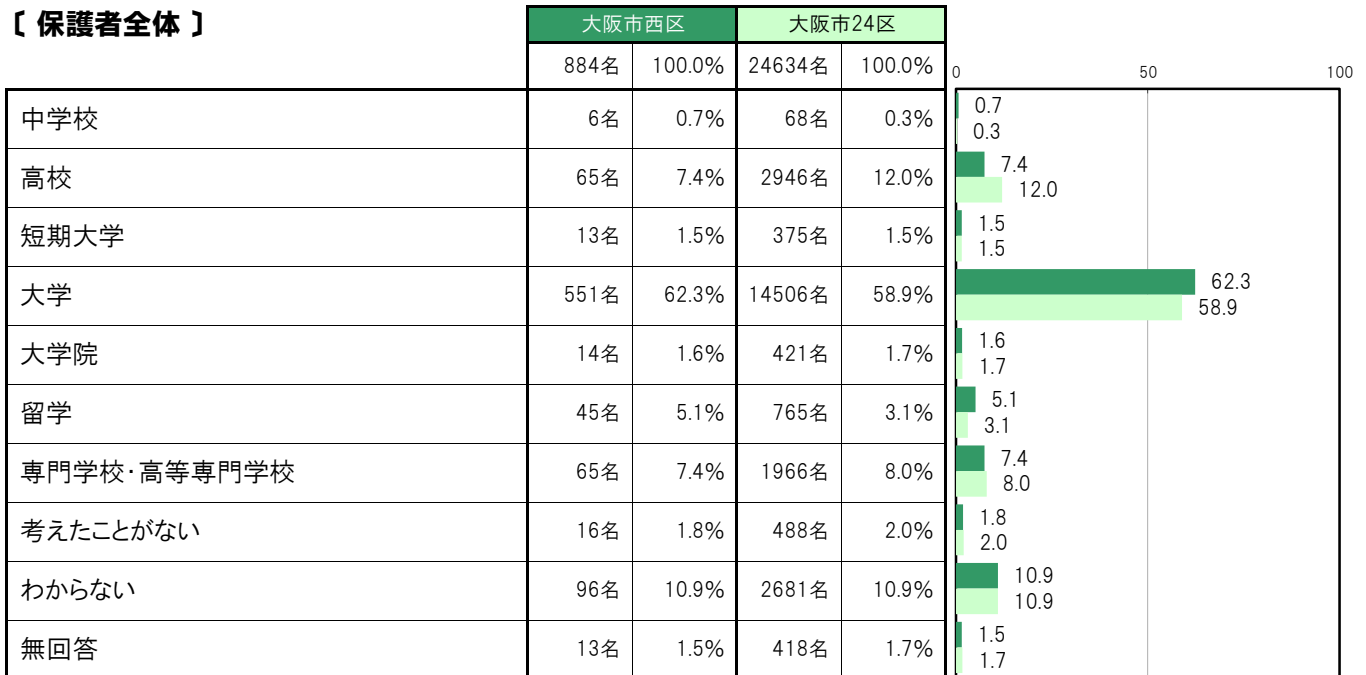
A-105.子どもの進学についてどこまでを希望するか【保護者 問15】

大阪市西区〔保護者全体〕では、「大学」551名 62.3%、「わからない」96名 10.9%、「高校」65名 7.4%、「専門学校・高等専門学校」65名 7.4%、「留学」45名 5.1%の順に高くなっている。

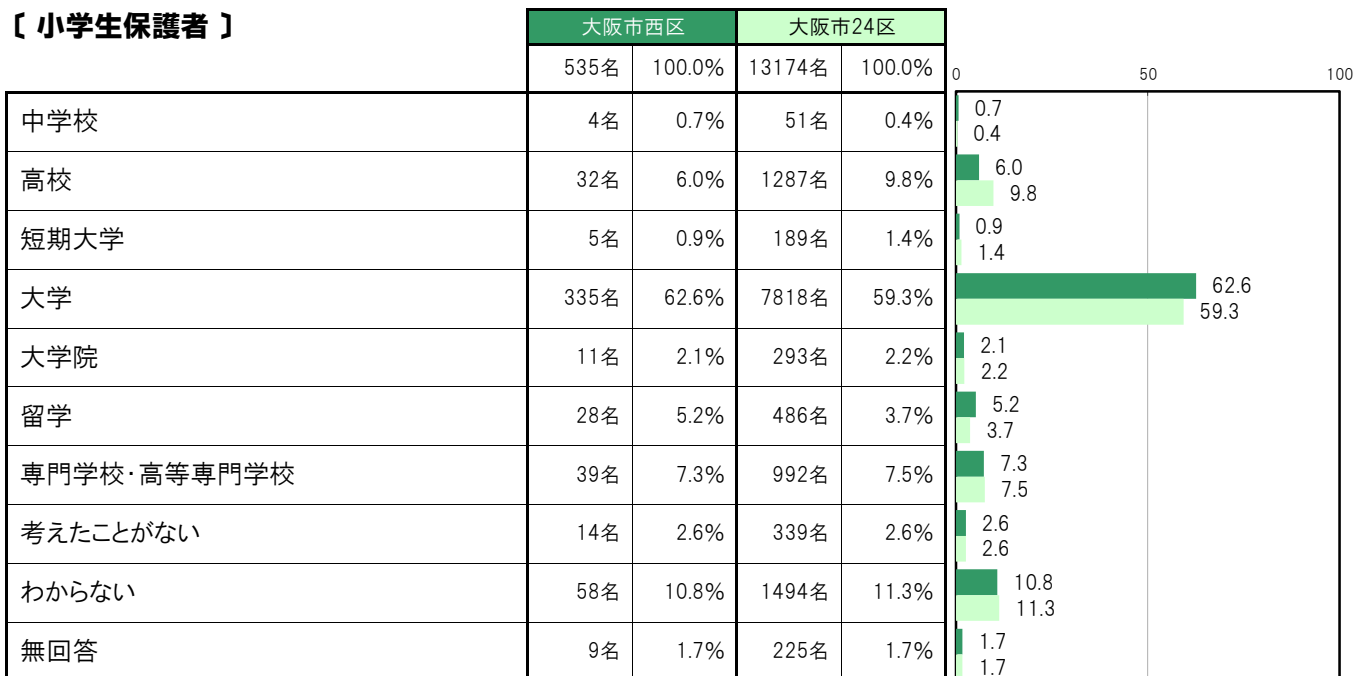
大阪市西区〔小学生保護者〕では、「大学」335名 62.6%、「わからない」58名 10.8%、「専門学校・高等専門学校」39名 7.3%、「高校」32名 6.0%、「留学」28名 5.2%の順に高くなっている。

大阪市西区〔中学生保護者〕では、「大学」216名 61.9%、「わからない」38名 10.9%、「高校」33名 9.5%、「専門学校・高等専門学校」26名 7.4%、「留学」17名 4.9%の順に高くなっている。

【保護者全体】



【小学生保護者】



〔中学生保護者〕

	大阪市西区		大阪市24区		0	50	100
	349名	100.0%	11460名	100.0%			
中学校	2名	0.6%	17名	0.1%	0.6	0.1	
高校	33名	9.5%	1659名	14.5%	9.5	14.5	
短期大学	8名	2.3%	186名	1.6%	2.3	1.6	
大学	216名	61.9%	6688名	58.4%	61.9	58.4	
大学院	3名	0.9%	128名	1.1%	0.9	1.1	
留学	17名	4.9%	279名	2.4%	4.9	2.4	
専門学校・高等専門学校	26名	7.4%	974名	8.5%	7.4	8.5	
考えたことがない	2名	0.6%	149名	1.3%	0.6	1.3	
わからない	38名	10.9%	1187名	10.4%	10.9	10.4	
無回答	4名	1.1%	193名	1.7%	1.1	1.7	

(4) 社会環境

A-106.心配ごとや悩みごとを親身になって聞いてくれる人がいるか〔保護者 問19①〕

大阪市西区〔保護者全体〕では、「いる（1点）」790名 89.4%、「いない（0点）」48名 5.4%、「わからない」33名 3.7%、〔加重得点平均〕は0.94点となっている。

大阪市西区〔小学生保護者〕では、「いる（1点）」479名 89.5%、「いない（0点）」29名 5.4%、「わからない」17名 3.2%、〔加重得点平均〕は0.94点となっている。

大阪市西区〔中学生保護者〕では、「いる（1点）」311名 89.1%、「いない（0点）」19名 5.4%、「わからない」16名 4.6%、〔加重得点平均〕は0.94点となっている。

〔保護者全体〕

	大阪市西区		大阪市24区		加重得点平均
	人数	割合	人数	割合	
いる（1点）	790名	89.4%	21574名	87.8%	89.4
いない（0点）	48名	5.4%	1400名	5.7%	5.4
わからない	33名	3.7%	1185名	4.8%	3.7
無回答	13名	1.5%	417名	1.7%	1.5
〔加重得点平均〕	0.94点		0.94点		1.7

〔小学生保護者〕

	大阪市西区		大阪市24区		加重得点平均
	人数	割合	人数	割合	
いる（1点）	479名	89.5%	11603名	88.3%	89.5
いない（0点）	29名	5.4%	738名	5.6%	5.4
わからない	17名	3.2%	587名	4.5%	3.2
無回答	10名	1.9%	213名	1.6%	1.9
〔加重得点平均〕	0.94点		0.94点		1.6

〔中学生保護者〕

	大阪市西区		大阪市24区		加重得点平均
	人数	割合	人数	割合	
いる（1点）	311名	89.1%	9971名	87.2%	89.1
いない（0点）	19名	5.4%	662名	5.8%	5.4
わからない	16名	4.6%	598名	5.2%	4.6
無回答	3名	0.9%	204名	1.8%	0.9
〔加重得点平均〕	0.94点		0.94点		1.8

A-107.気持ちを察して思いやってくれる人がいるか〔保護者 問19②〕

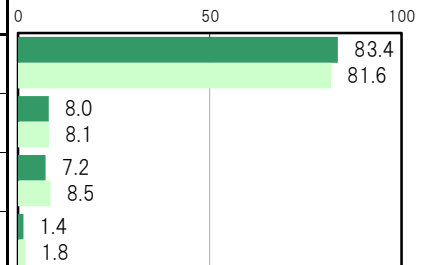
大阪市西区〔保護者全体〕では、「いる（1点）」737名 83.4%、「いない（0点）」71名 8.0%、「わからない」64名 7.2%、〔加重得点平均〕は0.91点となっている。

大阪市西区〔小学生保護者〕では、「いる（1点）」447名 83.6%、「いない（0点）」46名 8.6%、「わからない」33名 6.2%、〔加重得点平均〕は0.91点となっている。

大阪市西区〔中学生保護者〕では、「いる（1点）」290名 83.1%、「いない（0点）」25名 7.2%、「わからない」31名 8.9%、〔加重得点平均〕は0.92点となっている。

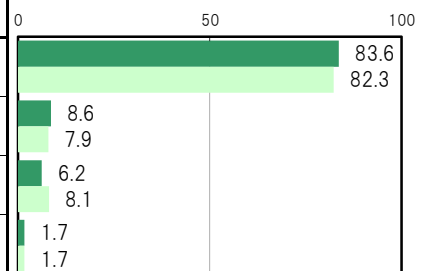
〔保護者全体〕

	大阪市西区		大阪市24区	
	人数	割合	人数	割合
いる（1点）	737名	83.4%	20051名	81.6%
いない（0点）	71名	8.0%	1995名	8.1%
わからない	64名	7.2%	2088名	8.5%
無回答	12名	1.4%	442名	1.8%
〔加重得点平均〕	0.91点		0.91点	



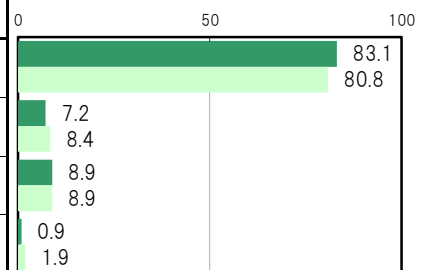
〔小学生保護者〕

	大阪市西区		大阪市24区	
	人数	割合	人数	割合
いる（1点）	447名	83.6%	10814名	82.3%
いない（0点）	46名	8.6%	1040名	7.9%
わからない	33名	6.2%	1065名	8.1%
無回答	9名	1.7%	222名	1.7%
〔加重得点平均〕	0.91点		0.91点	



〔中学生保護者〕

	大阪市西区		大阪市24区	
	人数	割合	人数	割合
いる（1点）	290名	83.1%	9237名	80.8%
いない（0点）	25名	7.2%	955名	8.4%
わからない	31名	8.9%	1023名	8.9%
無回答	3名	0.9%	220名	1.9%
〔加重得点平均〕	0.92点		0.91点	



A-108. 趣味や関心事を話して、気分転換させてくれる人がいるか【保護者 問19③】

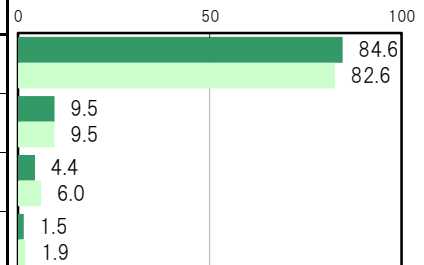
大阪市西区〔保護者全体〕では、「いる（1点）」748名 84.6%、「いない（0点）」84名 9.5%、「わからない」39名 4.4%、〔加重得点平均〕は0.90点となっている。

大阪市西区〔小学生保護者〕では、「いる（1点）」451名 84.3%、「いない（0点）」54名 10.1%、「わからない」21名 3.9%、〔加重得点平均〕は0.89点となっている。

大阪市西区〔中学生保護者〕では、「いる（1点）」297名 85.1%、「いない（0点）」30名 8.6%、「わからない」18名 5.2%、〔加重得点平均〕は0.91点となっている。

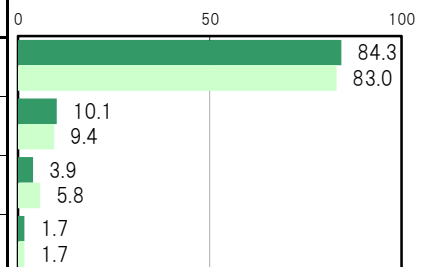
【保護者全体】

	大阪市西区		大阪市24区	
	人数	割合	人数	割合
いる（1点）	748名	84.6%	20309名	82.6%
いない（0点）	84名	9.5%	2325名	9.5%
わからない	39名	4.4%	1480名	6.0%
無回答	13名	1.5%	462名	1.9%
〔加重得点平均〕	0.90点		0.90点	



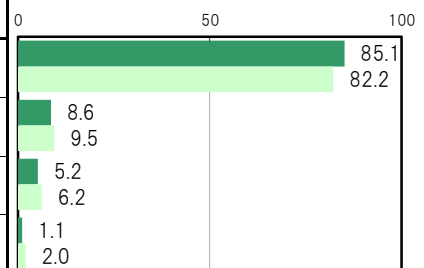
【小学生保護者】

	大阪市西区		大阪市24区	
	人数	割合	人数	割合
いる（1点）	451名	84.3%	10913名	83.0%
いない（0点）	54名	10.1%	1233名	9.4%
わからない	21名	3.9%	767名	5.8%
無回答	9名	1.7%	228名	1.7%
〔加重得点平均〕	0.89点		0.90点	



【中学生保護者】

	大阪市西区		大阪市24区	
	人数	割合	人数	割合
いる（1点）	297名	85.1%	9396名	82.2%
いない（0点）	30名	8.6%	1092名	9.5%
わからない	18名	5.2%	713名	6.2%
無回答	4名	1.1%	234名	2.0%
〔加重得点平均〕	0.91点		0.90点	



A-109.子どもとの関わりについて適切な助言をくれる人がいるか【保護者 問19④】

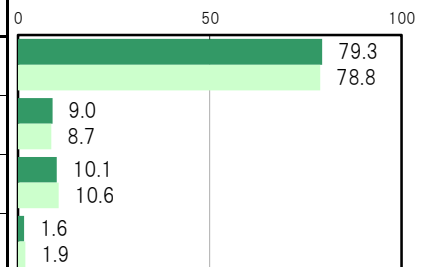
大阪市西区〔保護者全体〕では、「いる（1点）」701名 79.3%、「いない（0点）」80名 9.0%、「わからない」89名 10.1%、〔加重得点平均〕は0.90点となっている。

大阪市西区〔小学生保護者〕では、「いる（1点）」428名 80.0%、「いない（0点）」43名 8.0%、「わからない」54名 10.1%、〔加重得点平均〕は0.91点となっている。

大阪市西区〔中学生保護者〕では、「いる（1点）」273名 78.2%、「いない（0点）」37名 10.6%、「わからない」35名 10.0%、〔加重得点平均〕は0.88点となっている。

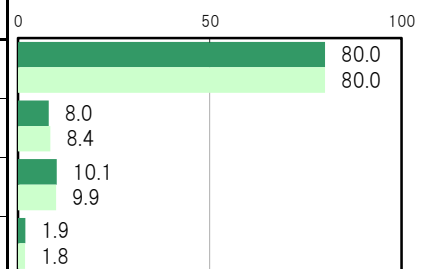
【保護者全体】

	大阪市西区		大阪市24区	
	人数	割合	人数	割合
いる（1点）	701名	79.3%	19356名	78.8%
いない（0点）	80名	9.0%	2140名	8.7%
わからない	89名	10.1%	2609名	10.6%
無回答	14名	1.6%	471名	1.9%
〔加重得点平均〕	0.90点		0.90点	



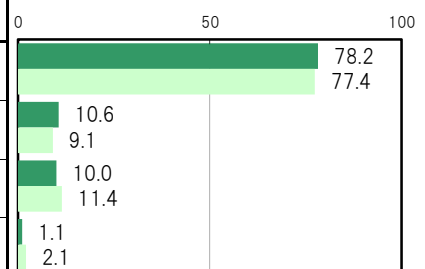
【小学生保護者】

	大阪市西区		大阪市24区	
	人数	割合	人数	割合
いる（1点）	428名	80.0%	13141名	80.0%
いない（0点）	43名	8.0%	1098名	8.4%
わからない	54名	10.1%	1303名	9.9%
無回答	10名	1.9%	230名	1.8%
〔加重得点平均〕	0.91点		0.91点	



【中学生保護者】

	大阪市西区		大阪市24区	
	人数	割合	人数	割合
いる（1点）	273名	78.2%	8846名	77.4%
いない（0点）	37名	10.6%	1042名	9.1%
わからない	35名	10.0%	1306名	11.4%
無回答	4名	1.1%	241名	2.1%
〔加重得点平均〕	0.88点		0.89点	



A-110.子どもの学びや遊びを豊かにする情報をくれる人がいるか〔保護者 問19⑤〕

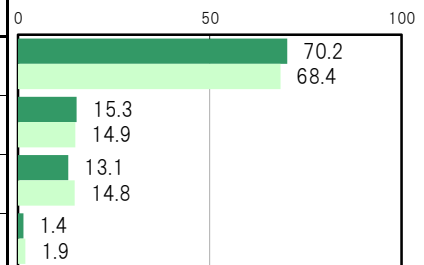
大阪市西区〔保護者全体〕では、「いる（1点）」621名 70.2%、「いない（0点）」135名 15.3%、「わからない」116名 13.1%、〔加重得点平均〕は0.82点となっている。

大阪市西区〔小学生保護者〕では、「いる（1点）」395名 73.8%、「いない（0点）」74名 13.8%、「わからない」57名 10.7%、〔加重得点平均〕は0.84点となっている。

大阪市西区〔中学生保護者〕では、「いる（1点）」226名 64.8%、「いない（0点）」61名 17.5%、「わからない」59名 16.9%、〔加重得点平均〕は0.79点となっている。

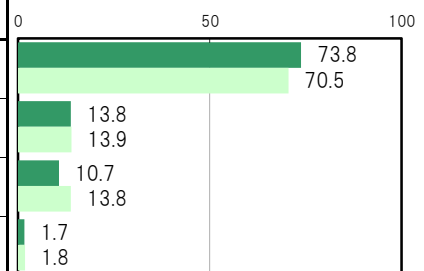
〔保護者全体〕

	大阪市西区		大阪市24区	
	人数	割合	人数	割合
いる（1点）	621名	70.2%	16798名	68.4%
いない（0点）	135名	15.3%	3662名	14.9%
わからない	116名	13.1%	3641名	14.8%
無回答	12名	1.4%	475名	1.9%
〔加重得点平均〕	0.82点		0.82点	



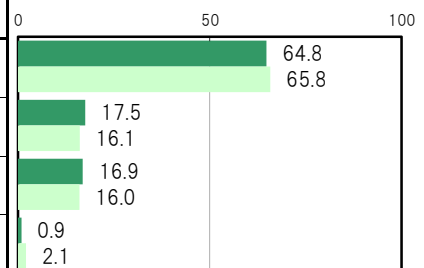
〔小学生保護者〕

	大阪市西区		大阪市24区	
	人数	割合	人数	割合
いる（1点）	395名	73.8%	9270名	70.5%
いない（0点）	74名	13.8%	1823名	13.9%
わからない	57名	10.7%	1808名	13.8%
無回答	9名	1.7%	240名	1.8%
〔加重得点平均〕	0.84点		0.84点	



〔中学生保護者〕

	大阪市西区		大阪市24区	
	人数	割合	人数	割合
いる（1点）	226名	64.8%	7528名	65.8%
いない（0点）	61名	17.5%	1839名	16.1%
わからない	59名	16.9%	1833名	16.0%
無回答	3名	0.9%	235名	2.1%
〔加重得点平均〕	0.79点		0.80点	



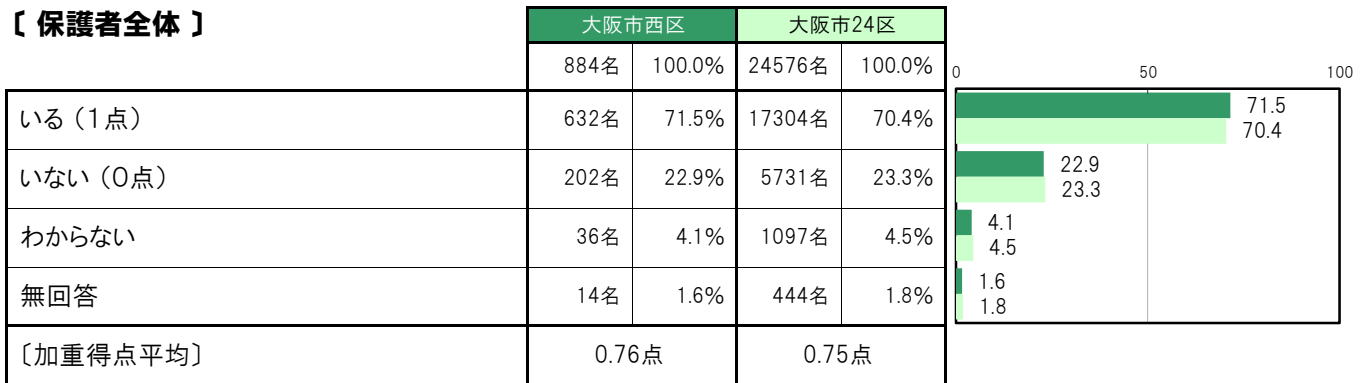
A-111.子どもの体調が悪いとき、医療機関に連れて行ってくれる人がいるか〔保護者 問19⑥〕

大阪市西区〔保護者全体〕では、「いる（1点）」632名 71.5%、「いない（0点）」202名 22.9%、「わからない」36名 4.1%、〔加重得点平均〕は0.76点となっている。

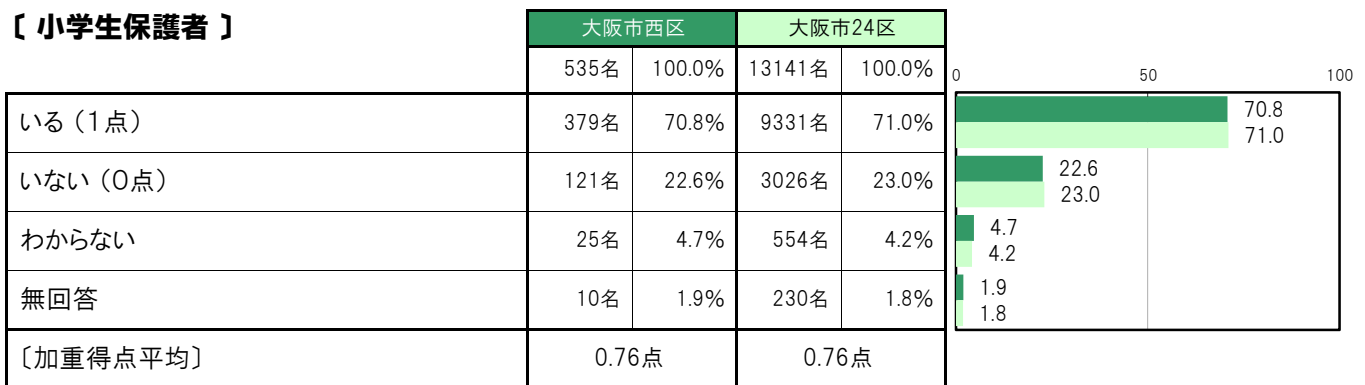
大阪市西区〔小学生保護者〕では、「いる（1点）」379名 70.8%、「いない（0点）」121名 22.6%、「わからない」25名 4.7%、〔加重得点平均〕は0.76点となっている。

大阪市西区〔中学生保護者〕では、「いる（1点）」253名 72.5%、「いない（0点）」81名 23.2%、「わからない」11名 3.2%、〔加重得点平均〕は0.76点となっている。

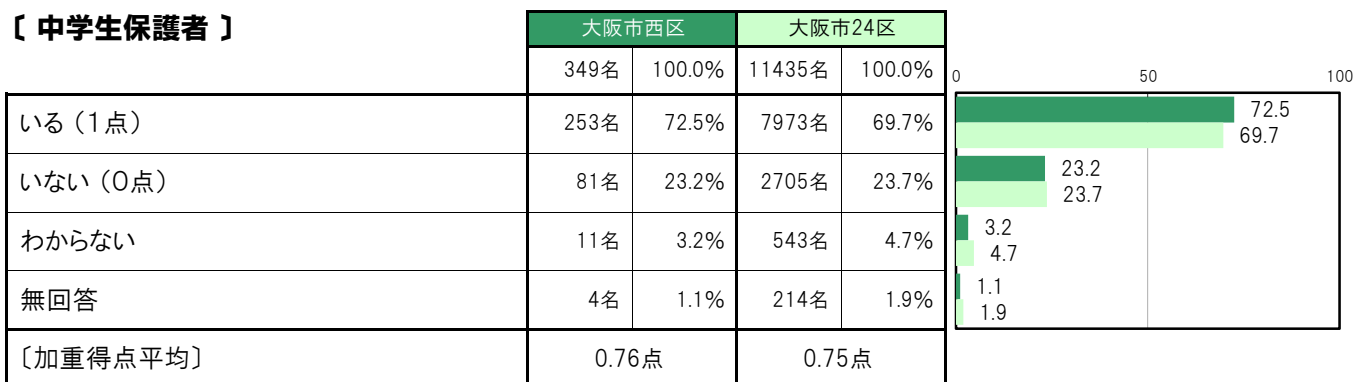
〔保護者全体〕



〔小学生保護者〕



〔中学生保護者〕



A-112.留守を頼める人がいるか〔保護者 問19⑦〕

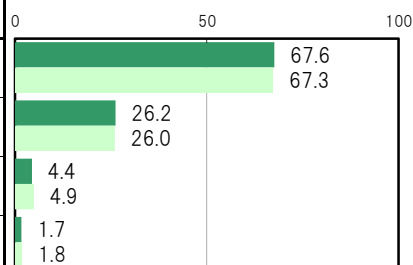
大阪市西区〔保護者全体〕では、「いる（1点）」598名 67.6%、「いない（0点）」232名 26.2%、「わからない」39名 4.4%、〔加重得点平均〕は0.72点となっている。

大阪市西区〔小学生保護者〕では、「いる（1点）」354名 66.2%、「いない（0点）」145名 27.1%、「わからない」26名 4.9%、〔加重得点平均〕は0.71点となっている。

大阪市西区〔中学生保護者〕では、「いる（1点）」244名 69.9%、「いない（0点）」87名 24.9%、「わからない」13名 3.7%、〔加重得点平均〕は0.74点となっている。

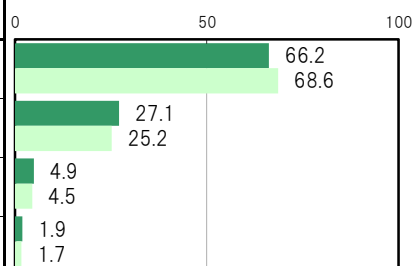
〔保護者全体〕

	大阪市西区		大阪市24区	
	人数	割合	人数	割合
いる（1点）	598名	67.6%	16541名	67.3%
いない（0点）	232名	26.2%	6379名	26.0%
わからない	39名	4.4%	1208名	4.9%
無回答	15名	1.7%	448名	1.8%
〔加重得点平均〕	0.72点		0.72点	



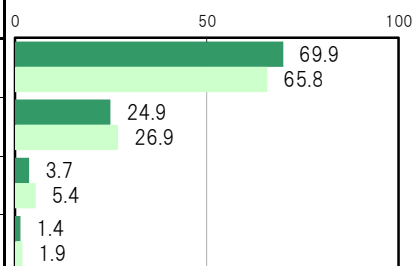
〔小学生保護者〕

	大阪市西区		大阪市24区	
	人数	割合	人数	割合
いる（1点）	354名	66.2%	9016名	68.6%
いない（0点）	145名	27.1%	3308名	25.2%
わからない	26名	4.9%	590名	4.5%
無回答	10名	1.9%	227名	1.7%
〔加重得点平均〕	0.71点		0.73点	



〔中学生保護者〕

	大阪市西区		大阪市24区	
	人数	割合	人数	割合
いる（1点）	244名	69.9%	7525名	65.8%
いない（0点）	87名	24.9%	3071名	26.9%
わからない	13名	3.7%	618名	5.4%
無回答	5名	1.4%	221名	1.9%
〔加重得点平均〕	0.74点		0.71点	



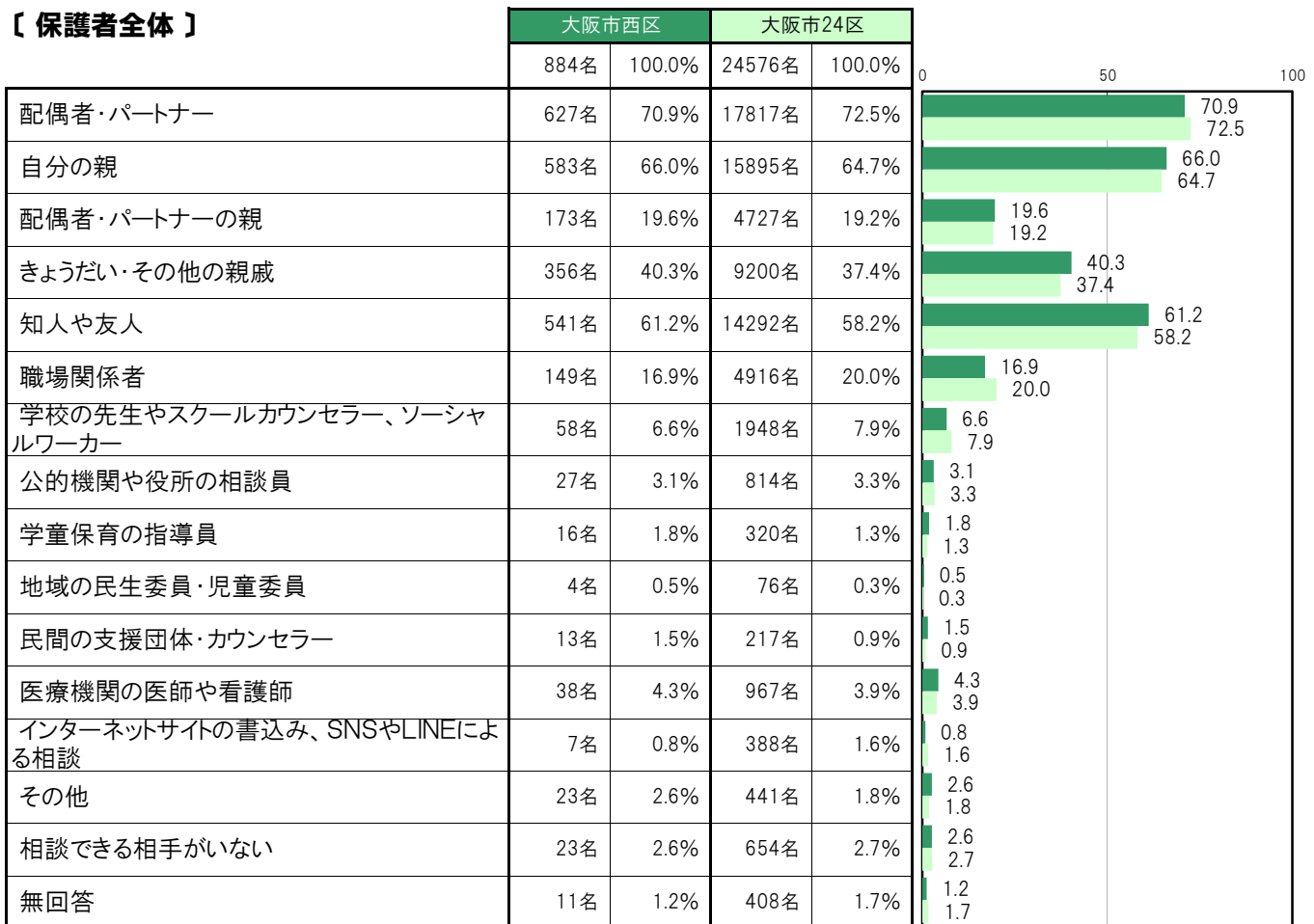
A-113.困った時や悩み事の相談相手・相談先【保護者 問20】

大阪市西区〔保護者全体〕では、「配偶者・パートナー」627名 70.9%、「自分の親」583名 66.0%、「知人や友人」541名 61.2%、「きょうだい・その他の親戚」356名 40.3%、「配偶者・パートナーの親」173名 19.6%の順に高くなっている。

大阪市西区〔小学生保護者〕では、「配偶者・パートナー」400名 74.8%、「自分の親」365名 68.2%、「知人や友人」339名 63.4%、「きょうだい・その他の親戚」219名 40.9%、「配偶者・パートナーの親」112名 20.9%の順に高くなっている。

大阪市西区〔中学生保護者〕では、「配偶者・パートナー」227名 65.0%、「自分の親」218名 62.5%、「知人や友人」202名 57.9%、「きょうだい・その他の親戚」137名 39.3%、「職場関係者」63名 18.1%の順に高くなっている。

【保護者全体】



〔小学生保護者〕

	大阪市西区		大阪市24区		0	50	100
	535名	100.0%	13141名	100.0%			
配偶者・パートナー	400名	74.8%	9833名	74.8%	74.8	74.8	
自分の親	365名	68.2%	8853名	67.4%	68.2	67.4	
配偶者・パートナーの親	112名	20.9%	2701名	20.6%	20.9	20.6	
きょうだい・その他の親戚	219名	40.9%	4943名	37.6%	40.9	37.6	
知人や友人	339名	63.4%	7702名	58.6%	63.4	58.6	
職場関係者	86名	16.1%	2572名	19.6%	16.1	19.6	
学校の先生やスクールカウンセラー、ソーシャルワーカー	38名	7.1%	1107名	8.4%	7.1	8.4	
公的機関や役所の相談員	17名	3.2%	466名	3.5%	3.2	3.5	
学童保育の指導員	15名	2.8%	242名	1.8%	2.8	1.8	
地域の民生委員・児童委員	1名	0.2%	46名	0.4%	0.2	0.4	
民間の支援団体・カウンセラー	7名	1.3%	131名	1.0%	1.3	1.0	
医療機関の医師や看護師	23名	4.3%	529名	4.0%	4.3	4.0	
インターネットサイトの書込み、SNSやLINEによる相談	6名	1.1%	219名	1.7%	1.1	1.7	
その他	11名	2.1%	225名	1.7%	2.1	1.7	
相談できる相手がない	11名	2.1%	307名	2.3%	2.1	2.3	
無回答	7名	1.3%	209名	1.6%	1.3	1.6	

〔中学生保護者〕

	大阪市西区		大阪市24区		0	50	100
	349名	100.0%	11435名	100.0%			
配偶者・パートナー	227名	65.0%	7984名	69.8%	65.0	69.8	
自分の親	218名	62.5%	7042名	61.6%	62.5	61.6	
配偶者・パートナーの親	61名	17.5%	2026名	17.7%	17.5	17.7	
きょうだい・その他の親戚	137名	39.3%	4257名	37.2%	39.3	37.2	
知人や友人	202名	57.9%	6590名	57.6%	57.9	57.6	
職場関係者	63名	18.1%	2344名	20.5%	18.1	20.5	
学校の先生やスクールカウンセラー、ソーシャルワーカー	20名	5.7%	841名	7.4%	5.7	7.4	
公的機関や役所の相談員	10名	2.9%	348名	3.0%	2.9	3.0	
学童保育の指導員	1名	0.3%	78名	0.7%	0.3	0.7	
地域の民生委員・児童委員	3名	0.9%	30名	0.3%	0.9	0.3	
民間の支援団体・カウンセラー	6名	1.7%	86名	0.8%	1.7	0.8	
医療機関の医師や看護師	15名	4.3%	438名	3.8%	4.3	3.8	
インターネットサイトの書込み、SNSやLINEによる相談	1名	0.3%	169名	1.5%	0.3	1.5	
その他	12名	3.4%	216名	1.9%	3.4	1.9	
相談できる相手がない	12名	3.4%	347名	3.0%	3.4	3.0	
無回答	4名	1.1%	199名	1.7%	1.1	1.7	

A-113.困った時や悩み事の相談相手・相談先 ※2016年調査結果

大阪市西区〔保護者全体〕では、「配偶者・パートナー」580名 67.8%、「自分の親」553名 64.6%、「近隣に住む知人や友人」383名 44.7%、「きょうだい・その他の親戚」286名 33.4%、「近隣に住んでいない知人や友人」207名 24.2%の順に高くなっている。

大阪市西区〔小学生保護者〕では、「配偶者・パートナー」334名 71.5%、「自分の親」308名 66.0%、「近隣に住む知人や友人」215名 46.0%、「きょうだい・その他の親戚」161名 34.5%、「近隣に住んでいない知人や友人」121名 25.9%の順に高くなっている。

大阪市西区〔中学生保護者〕では、「配偶者・パートナー」246名 63.2%、「自分の親」245名 63.0%、「近隣に住む知人や友人」168名 43.2%、「きょうだい・その他の親戚」125名 32.1%、「近隣に住んでいない知人や友人」86名 22.1%の順に高くなっている。

【保護者全体】

	大阪市西区		大阪市24区		
	856名	100.0%	27920名	100.0%	
配偶者・パートナー	580名	67.8%	18458名	66.1%	67.8 66.1
自分の親	553名	64.6%	17847名	63.9%	64.6 63.9
配偶者・パートナーの親	162名	18.9%	5059名	18.1%	18.9 18.1
きょうだい・その他の親戚	286名	33.4%	9904名	35.5%	33.4 35.5
近隣に住む知人や友人	383名	44.7%	11783名	42.2%	44.7 42.2
近隣に住んでいない知人や友人	207名	24.2%	5665名	20.3%	24.2 20.3
職場関係者	142名	16.6%	4863名	17.4%	16.6 17.4
学校の先生やスクールカウンセラー	70名	8.2%	1937名	6.9%	8.2 6.9
子育て講座(小・中学生を持つ保護者を対象)等を担当するリーダーや職員等	1名	0.1%	61名	0.2%	0.1 0.2
公的機関や役所の相談員	16名	1.9%	725名	2.6%	1.9 2.6
学童保育の指導員	1名	0.1%	224名	0.8%	0.1 0.8
地域の民生委員・児童委員	1名	0.1%	54名	0.2%	0.1 0.2
民間の支援団体	1名	0.1%	76名	0.3%	0.1 0.3
民間のカウンセラー・電話相談	4名	0.5%	179名	0.6%	0.5 0.6
医療機関の医師や看護師	22名	2.6%	682名	2.4%	2.6 2.4
インターネットのサイトへの書き込み	10名	1.2%	347名	1.2%	1.2 1.2
その他	11名	1.3%	578名	2.1%	1.3 2.1
相談できる相手がない	25名	2.9%	776名	2.8%	2.9 2.8
無回答	24名	2.8%	986名	3.5%	2.8 3.5

〔小学生保護者〕

	大阪市西区		大阪市24区		0	50	100
	人数	割合	人数	割合			
配偶者・パートナー	334名	71.5%	10053名	69.2%	71.5	69.2	
自分の親	308名	66.0%	9683名	66.6%	66.0	66.6	
配偶者・パートナーの親	96名	20.6%	2974名	20.5%	20.6	20.5	
きょうだい・その他の親戚	161名	34.5%	5334名	36.7%	34.5	36.7	
近隣に住む知人や友人	215名	46.0%	6457名	44.4%	46.0	44.4	
近隣に住んでいない知人や友人	121名	25.9%	3136名	21.6%	25.9	21.6	
職場関係者	66名	14.1%	2497名	17.2%	14.1	17.2	
学校の先生やスクールカウンセラー	37名	7.9%	1126名	7.7%	7.9	7.7	
子育て講座(小・中学生を持つ保護者を対象)等を担当するリーダーや職員等	0名	0.0%	44名	0.3%	0.0	0.3	
公的機関や役所の相談員	5名	1.1%	401名	2.8%	1.1	2.8	
学童保育の指導員	0名	0.0%	162名	1.1%	0.0	1.1	
地域の民生委員・児童委員	0名	0.0%	31名	0.2%	0.0	0.2	
民間の支援団体	1名	0.2%	45名	0.3%	0.2	0.3	
民間のカウンセラー・電話相談	4名	0.9%	101名	0.7%	0.9	0.7	
医療機関の医師や看護師	8名	1.7%	393名	2.7%	1.7	2.7	
インターネットのサイトへの書き込み	6名	1.3%	196名	1.3%	1.3	1.3	
その他	5名	1.1%	263名	1.8%	1.1	1.8	
相談できる相手がない	15名	3.2%	364名	2.5%	3.2	2.5	
無回答	10名	2.1%	434名	3.0%	2.1	3.0	

〔中学生保護者〕

	大阪市西区		大阪市24区		
	389名	100.0%	13351名	100.0%	
配偶者・パートナー	246名	63.2%	8381名	62.8%	63.2 62.8
自分の親	245名	63.0%	8149名	61.0%	63.0 61.0
配偶者・パートナーの親	66名	17.0%	2083名	15.6%	17.0 15.6
きょうだい・その他の親戚	125名	32.1%	4563名	34.2%	32.1 34.2
近隣に住む知人や友人	168名	43.2%	5318名	39.8%	43.2 39.8
近隣に住んでいない知人や友人	86名	22.1%	2525名	18.9%	22.1 18.9
職場関係者	76名	19.5%	2364名	17.7%	19.5 17.7
学校の先生やスクールカウンセラー	33名	8.5%	805名	6.0%	8.5 6.0
子育て講座(小・中学生を持つ保護者を対象)等を担当するリーダーや職員等	1名	0.3%	17名	0.1%	0.3 0.1
公的機関や役所の相談員	11名	2.8%	317名	2.4%	2.8 2.4
学童保育の指導員	1名	0.3%	62名	0.5%	0.3 0.5
地域の民生委員・児童委員	1名	0.3%	23名	0.2%	0.3 0.2
民間の支援団体	0名	0.0%	29名	0.2%	0.0 0.2
民間のカウンセラー・電話相談	0名	0.0%	78名	0.6%	0.0 0.6
医療機関の医師や看護師	14名	3.6%	285名	2.1%	3.6 2.1
インターネットのサイトへの書き込み	4名	1.0%	151名	1.1%	1.0 1.1
その他	6名	1.5%	313名	2.3%	1.5 2.3
相談できる相手がない	10名	2.6%	411名	3.1%	2.6 3.1
無回答	14名	3.6%	548名	4.1%	3.6 4.1

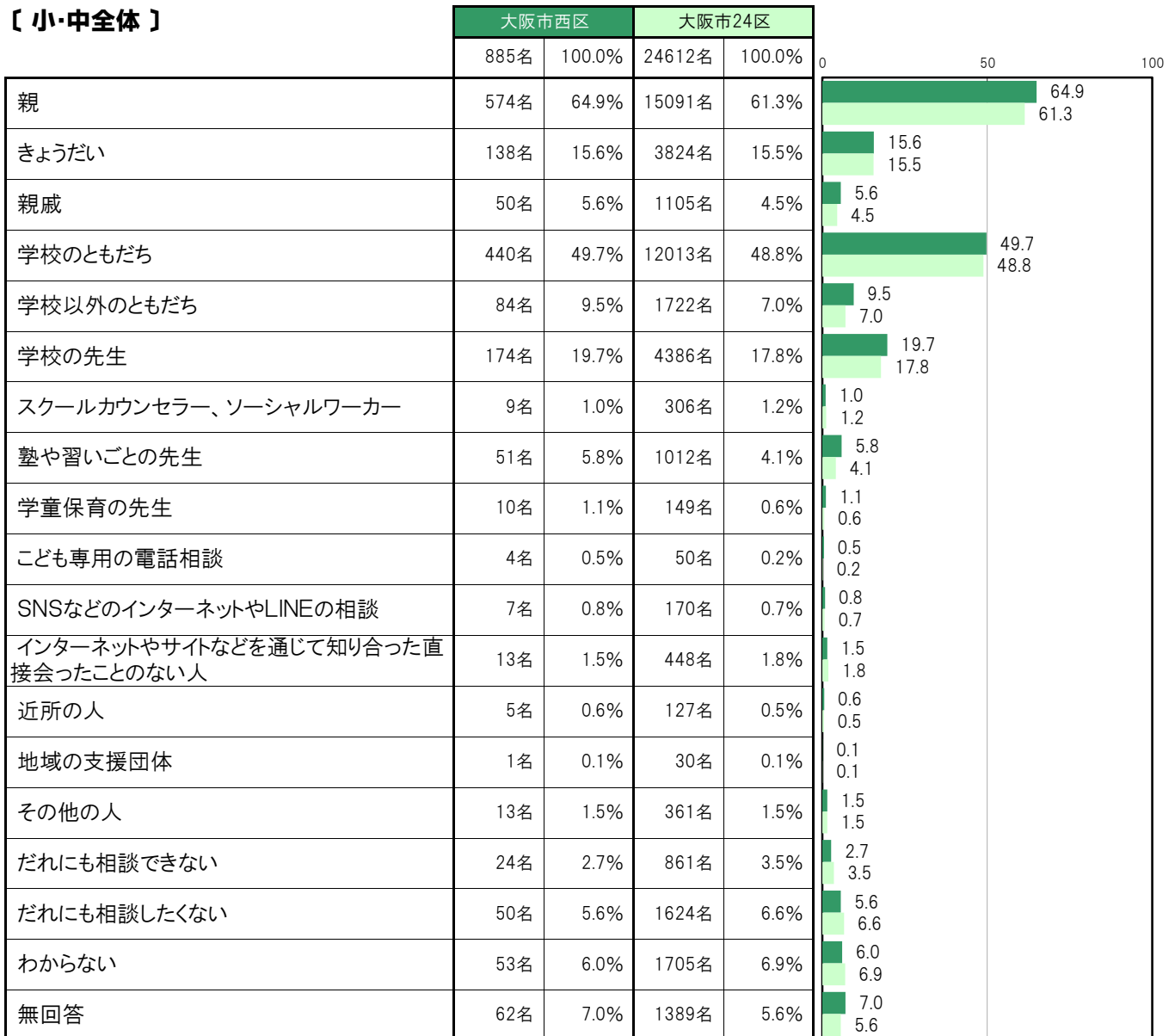
A-114.嫌なことや悩みごとがある時の相談相手【子ども 問21】

大阪市西区〔小・中全体〕では、「親」574名 64.9%、「学校のともだち」440名 49.7%、「学校の先生」174名 19.7%、「きょうだい」138名 15.6%、「学校以外のともだち」84名 9.5%の順に高くなっている。

大阪市西区〔小学生〕では、「親」377名 70.7%、「学校のともだち」249名 46.7%、「学校の先生」123名 23.1%、「きょうだい」87名 16.3%、「学校以外のともだち」49名 9.2%の順に高くなっている。

大阪市西区〔中学生〕では、「親」197名 56.0%、「学校のともだち」191名 54.3%、「きょうだい」51名 14.5%、「学校の先生」51名 14.5%、「学校以外のともだち」35名 9.9%の順に高くなっている。

〔小・中全体〕



〔小学生〕

	大阪市西区		大阪市24区		0	50	100
	533名	100.0%	13124名	100.0%			
親	377名	70.7%	8965名	68.3%	70.7	68.3	
きょうだい	87名	16.3%	2176名	16.6%	16.3	16.6	
親戚	35名	6.6%	719名	5.5%	6.6	5.5	
学校のともだち	249名	46.7%	5870名	44.7%	46.7	44.7	
学校以外のともだち	49名	9.2%	787名	6.0%	9.2	6.0	
学校の先生	123名	23.1%	2772名	21.1%	23.1	21.1	
スクールカウンセラー、ソーシャルワーカー	4名	0.8%	151名	1.2%	0.8	1.2	
塾や習いごとの先生	33名	6.2%	448名	3.4%	6.2	3.4	
学童保育の先生	10名	1.9%	128名	1.0%	1.9	1.0	
子ども専用の電話相談	3名	0.6%	34名	0.3%	0.6	0.3	
SNSなどのインターネットやLINEの相談	5名	0.9%	73名	0.6%	0.9	0.6	
インターネットやサイトなどを通じて知り合った直接会ったことのない人	7名	1.3%	83名	0.6%	1.3	0.6	
近所の人	3名	0.6%	88名	0.7%	0.6	0.7	
地域の支援団体	1名	0.2%	18名	0.1%	0.2	0.1	
その他の人	8名	1.5%	195名	1.5%	1.5	1.5	
だれにも相談できない	14名	2.6%	397名	3.0%	2.6	3.0	
だれにも相談したくない	22名	4.1%	676名	5.2%	4.1	5.2	
わからない	30名	5.6%	780名	5.9%	5.6	5.9	
無回答	39名	7.3%	907名	6.9%	7.3	6.9	

〔中学生〕

	大阪市西区		大阪市24区		0	50	100
	352名	100.0%	11488名	100.0%			
親	197名	56.0%	6126名	53.3%	56.0	53.3	
きょうだい	51名	14.5%	1648名	14.3%	14.5	14.3	
親戚	15名	4.3%	386名	3.4%	4.3	3.4	
学校のともだち	191名	54.3%	6143名	53.5%	54.3	53.5	
学校以外のともだち	35名	9.9%	935名	8.1%	9.9	8.1	
学校の先生	51名	14.5%	1614名	14.0%	14.5	14.0	
スクールカウンセラー、ソーシャルワーカー	5名	1.4%	155名	1.3%	1.4	1.3	
塾や習いごとの先生	18名	5.1%	564名	4.9%	5.1	4.9	
学童保育の先生	0名	0.0%	21名	0.2%	0.0	0.2	
子ども専用の電話相談	1名	0.3%	16名	0.1%	0.3	0.1	
SNSなどのインターネットやLINEの相談	2名	0.6%	97名	0.8%	0.6	0.8	
インターネットやサイトなどを通じて知り合った直接会ったことのない人	6名	1.7%	365名	3.2%	1.7	3.2	
近所の人	2名	0.6%	39名	0.3%	0.6	0.3	
地域の支援団体	0名	0.0%	12名	0.1%	0.0	0.1	
その他の人	5名	1.4%	166名	1.4%	1.4	1.4	
だれにも相談できない	10名	2.8%	464名	4.0%	2.8	4.0	
だれにも相談したくない	28名	8.0%	948名	8.3%	8.0	8.3	
わからない	23名	6.5%	925名	8.1%	6.5	8.1	
無回答	23名	6.5%	482名	4.2%	6.5	4.2	

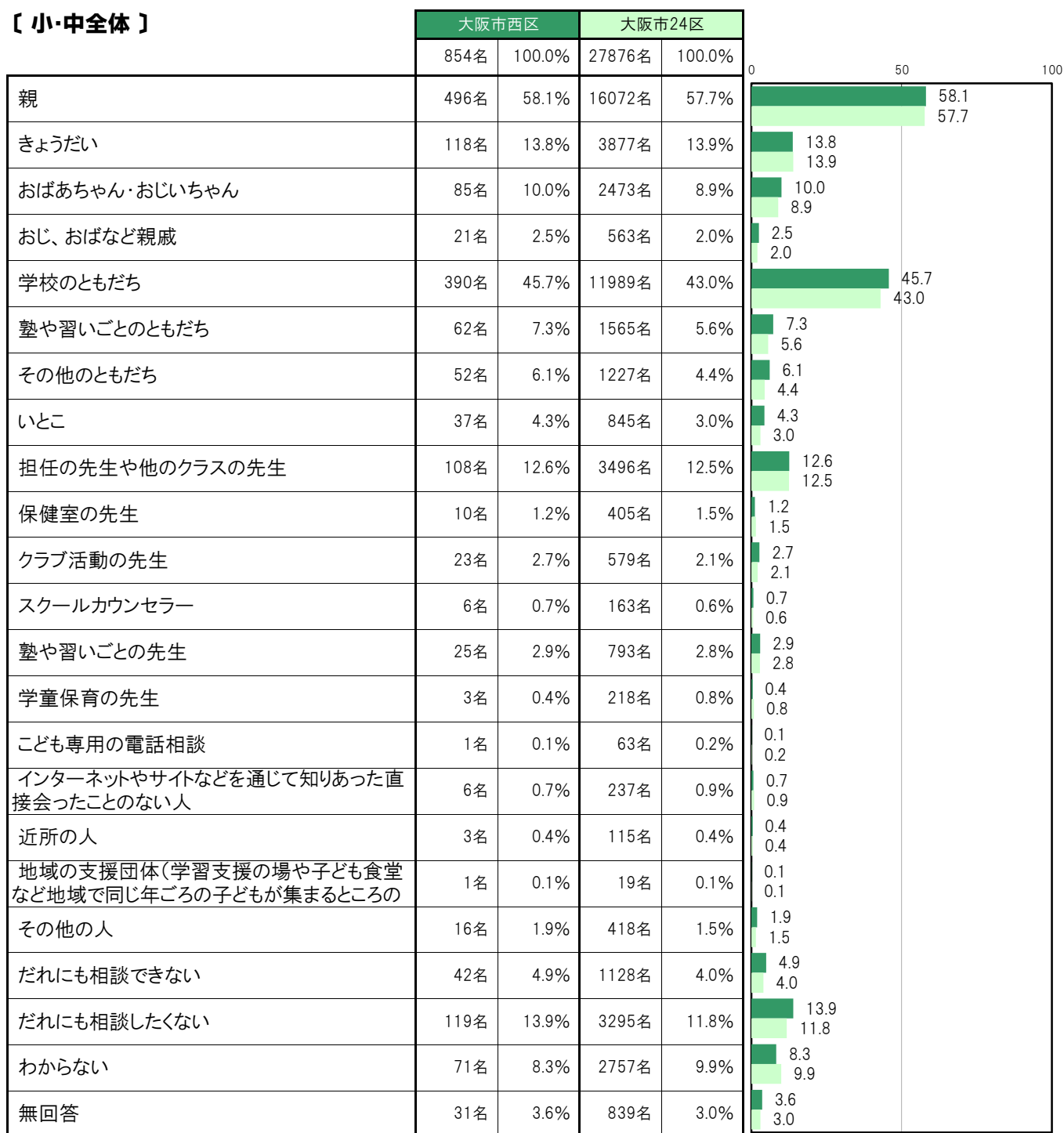
A-114.嫌なことや悩みごとがある時の相談相手 ※2016年調査結果

大阪市西区〔小・中全体〕では、「親」496名 58.1%、「学校のともだち」390名 45.7%、「だれにも相談したくない」119名 13.9%、「きょうだい」118名 13.8%、「担任の先生や他のクラスの先生」108名 12.6%の順に高くなっている。

大阪市西区〔小学生〕では、「親」299名 64.6%、「学校のともだち」190名 41.0%、「担任の先生や他のクラスの先生」67名 14.5%、「きょうだい」62名 13.4%、「だれにも相談したくない」57名 12.3%の順に高くなっている。

大阪市西区〔中学生〕では、「学校のともだち」200名 51.2%、「親」197名 50.4%、「だれにも相談したくない」62名 15.9%、「きょうだい」56名 14.3%、「担任の先生や他のクラスの先生」41名 10.5%の順に高くなっている。

〔小・中全体〕



〔小学生〕

	大阪市西区		大阪市24区		0	50	100
	人数	割合	人数	割合			
親	299名	64.6%	9442名	65.0%	64.6	65.0	
きょうだい	62名	13.4%	2173名	15.0%	13.4	15.0	
おばあちゃん・おじいちゃん	53名	11.4%	1636名	11.3%	11.4	11.3	
おじ、おばなど親戚	12名	2.6%	329名	2.3%	2.6	2.3	
学校のともだち	190名	41.0%	5403名	37.2%	41.0	37.2	
塾や習いごとのともだち	33名	7.1%	734名	5.1%	7.1	5.1	
その他のともだち	31名	6.7%	511名	3.5%	6.7	3.5	
いとこ	22名	4.8%	538名	3.7%	4.8	3.7	
担任の先生や他のクラスの先生	67名	14.5%	2113名	14.5%	14.5	14.5	
保健室の先生	4名	0.9%	173名	1.2%	0.9	1.2	
クラブ活動の先生	3名	0.6%	49名	0.3%	0.6	0.3	
スクールカウンセラー	4名	0.9%	66名	0.5%	0.9	0.5	
塾や習いごとの先生	9名	1.9%	307名	2.1%	1.9	2.1	
学童保育の先生	3名	0.6%	184名	1.3%	0.6	1.3	
子ども専用の電話相談	1名	0.2%	41名	0.3%	0.2	0.3	
インターネットやサイトなどを通じて知りあった直接会ったことのない人	1名	0.2%	33名	0.2%	0.2	0.2	
近所の人	1名	0.2%	80名	0.6%	0.2	0.6	
地域の支援団体(学習支援の場や子ども食堂など地域で同じ年ごろの子どもが集まるところの)	1名	0.2%	9名	0.1%	0.2	0.1	
その他の人	9名	1.9%	205名	1.4%	1.9	1.4	
だれにも相談できない	20名	4.3%	558名	3.8%	4.3	3.8	
だれにも相談したくない	57名	12.3%	1527名	10.5%	12.3	10.5	
わからない	41名	8.9%	1151名	7.9%	8.9	7.9	
無回答	17名	3.7%	534名	3.7%	3.7	3.7	

【中学生】

	大阪市西区		大阪市24区		0	50	100
	391名	100.0%	13342名	100.0%			
親	197名	50.4%	6628名	49.7%	50.4	49.7	
きょうだい	56名	14.3%	1704名	12.8%	14.3	12.8	
おばあちゃん・おじいちゃん	32名	8.2%	836名	6.3%	8.2	6.3	
おじ、おばなど親戚	9名	2.3%	234名	1.8%	2.3	1.8	
学校のともだち	200名	51.2%	6585名	49.4%	51.2	49.4	
塾や習いごとのともだち	29名	7.4%	831名	6.2%	7.4	6.2	
その他のともだち	21名	5.4%	716名	5.4%	5.4	5.4	
いとこ	15名	3.8%	307名	2.3%	3.8	2.3	
担任の先生や他のクラスの先生	41名	10.5%	1383名	10.4%	10.5	10.4	
保健室の先生	6名	1.5%	232名	1.7%	1.5	1.7	
クラブ活動の先生	20名	5.1%	530名	4.0%	5.1	4.0	
スクールカウンセラー	2名	0.5%	97名	0.7%	0.5	0.7	
塾や習いごとの先生	16名	4.1%	486名	3.6%	4.1	3.6	
学童保育の先生	0名	0.0%	34名	0.3%	0.0	0.3	
子ども専用の電話相談	0名	0.0%	22名	0.2%	0.0	0.2	
インターネットやサイトなどを通じて知りあった直接会ったことのない人	5名	1.3%	204名	1.5%	1.3	1.5	
近所の人	2名	0.5%	35名	0.3%	0.5	0.3	
地域の支援団体(学習支援の場や子ども食堂など地域で同じ年ごろの子どもが集まるところの)	0名	0.0%	10名	0.1%	0.0	0.1	
その他の人	7名	1.8%	213名	1.6%	1.8	1.6	
だれにも相談できない	22名	5.6%	570名	4.3%	5.6	4.3	
だれにも相談したくない	62名	15.9%	1768名	13.3%	15.9	13.3	
わからない	30名	7.7%	1605名	12.0%	7.7	12.0	
無回答	14名	3.6%	301名	2.3%	3.6	2.3	

A-115.「こどもの居場所」の利用状況【保護者 問17(1)】

大阪市西区〔保護者全体〕では、「利用したことがある」167名 18.9%、「利用したことがない」706名 79.9%となっている。

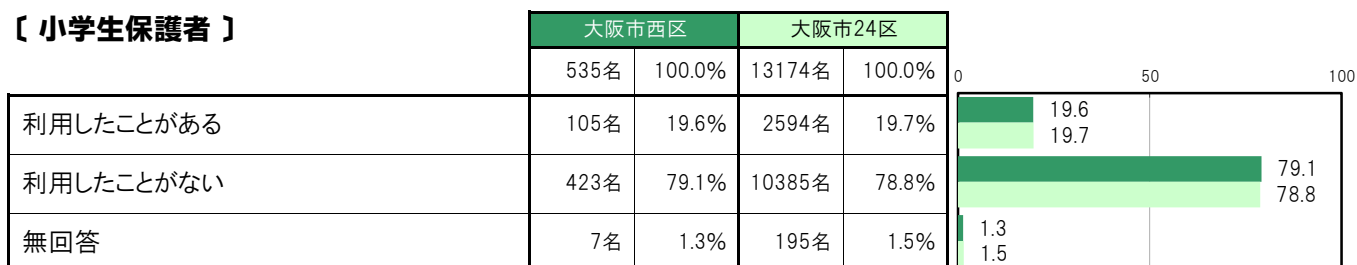
大阪市西区〔小学生保護者〕では、「利用したことがある」105名 19.6%、「利用したことがない」423名 79.1%となっている。

大阪市西区〔中学生保護者〕では、「利用したことがある」62名 17.8%、「利用したことがない」283名 81.1%となっている。

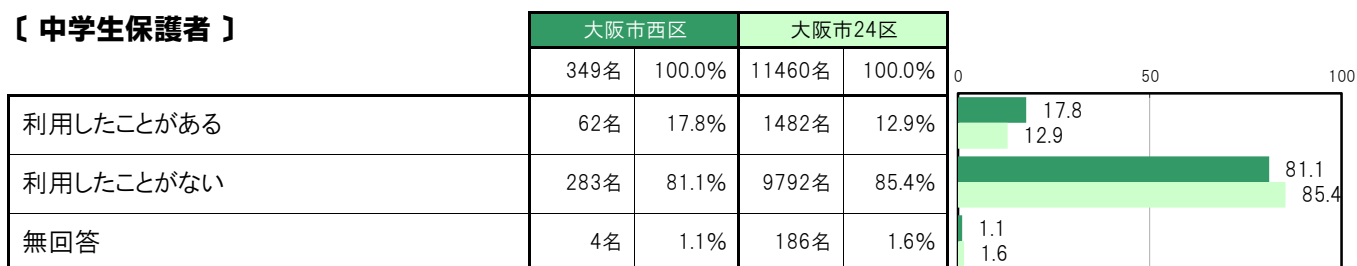
【保護者全体】



【小学生保護者】



【中学生保護者】



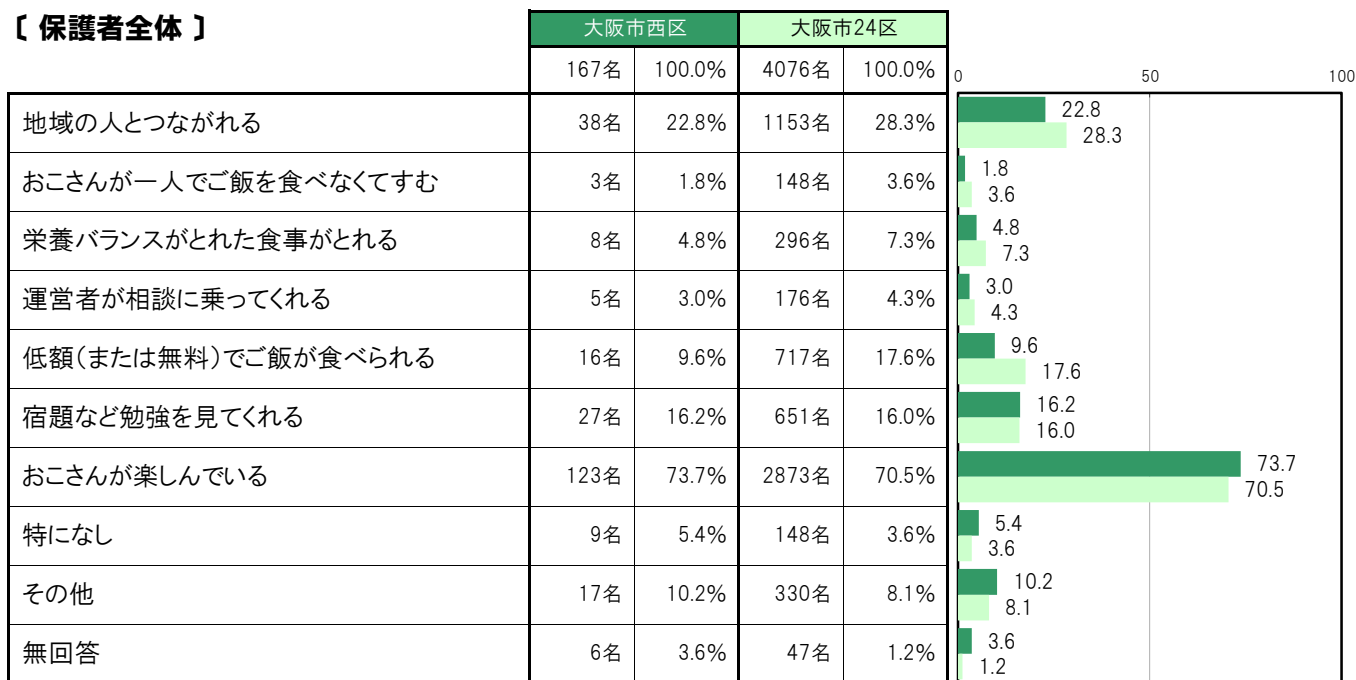
A-116.「こどもの居場所」を利用して良いと思うこと〔保護者 問17(2)〕

大阪市西区〔保護者全体〕では、「おこさんが楽しんでいる」123名 73.7%、「地域の人とつながれる」38名 22.8%、「宿題など勉強を見てくれる」27名 16.2%、「その他」17名 10.2%、「低額(または無料)でご飯が食べられる」16名 9.6%の順に高くなっている。

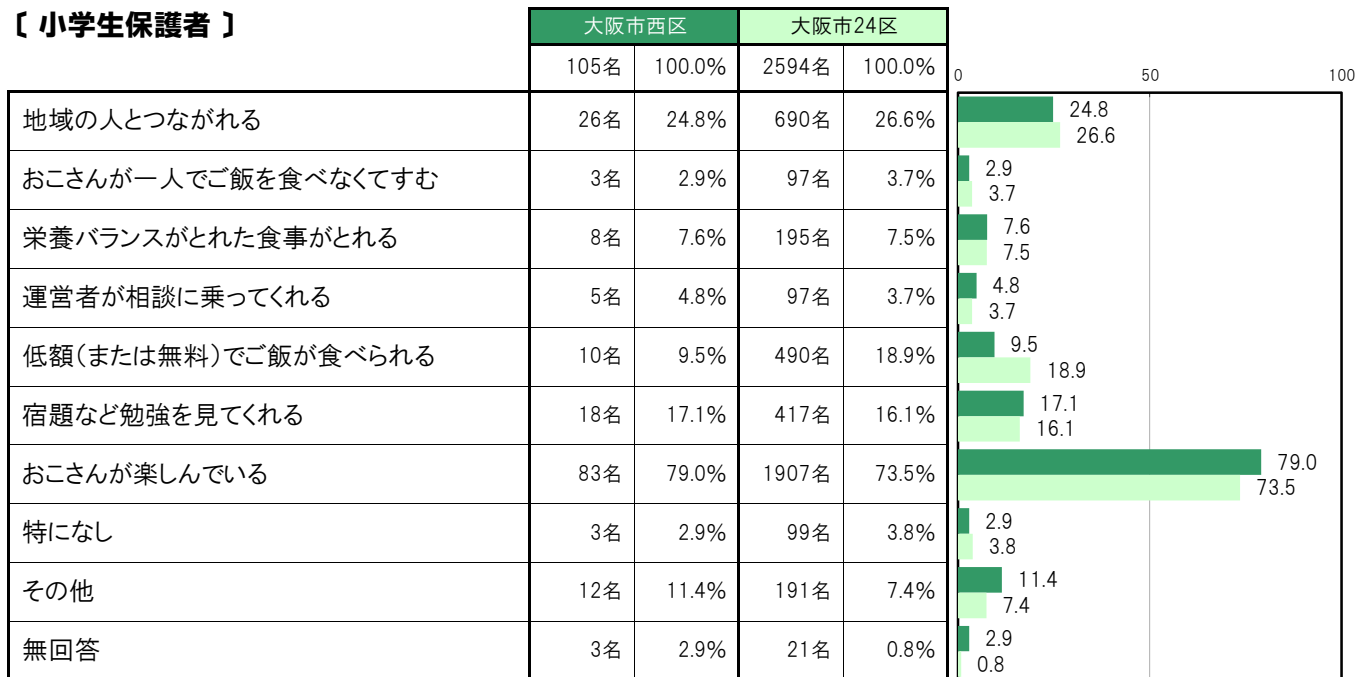
大阪市西区〔小学生保護者〕では、「おこさんが楽しんでいる」83名 79.0%、「地域の人とつながれる」26名 24.8%、「宿題など勉強を見てくれる」18名 17.1%、「その他」12名 11.4%、「低額(または無料)でご飯が食べられる」10名 9.5%の順に高くなっている。

大阪市西区〔中学生保護者〕では、「おこさんが楽しんでいる」40名 64.5%、「地域の人とつながれる」12名 19.4%、「宿題など勉強を見てくれる」9名 14.5%、「低額(または無料)でご飯が食べられる」6名 9.7%、「特になし」6名 9.7%の順に高くなっている。

〔保護者全体〕



〔小学生保護者〕



〔 中学生保護者 〕

	大阪市西区		大阪市24区		0	50	100
	62名	100.0%	1482名	100.0%			
地域の人とつながれる	12名	19.4%	463名	31.2%	19.4	31.2	
おこさんが一人でご飯を食べなくてすむ	0名	0.0%	51名	3.4%	0.0	3.4	
栄養バランスがとれた食事がとれる	0名	0.0%	101名	6.8%	0.0	6.8	
運営者が相談に乗ってくれる	0名	0.0%	79名	5.3%	0.0	5.3	
低額(または無料)でご飯が食べられる	6名	9.7%	227名	15.3%	9.7	15.3	
宿題など勉強を見てくれる	9名	14.5%	234名	15.8%	14.5	15.8	
おこさんが楽しんでいる	40名	64.5%	966名	65.2%	64.5	65.2	
特になし	6名	9.7%	49名	3.3%	9.7	3.3	
その他	5名	8.1%	139名	9.4%	8.1	9.4	
無回答	3名	4.8%	26名	1.8%	4.8	1.8	

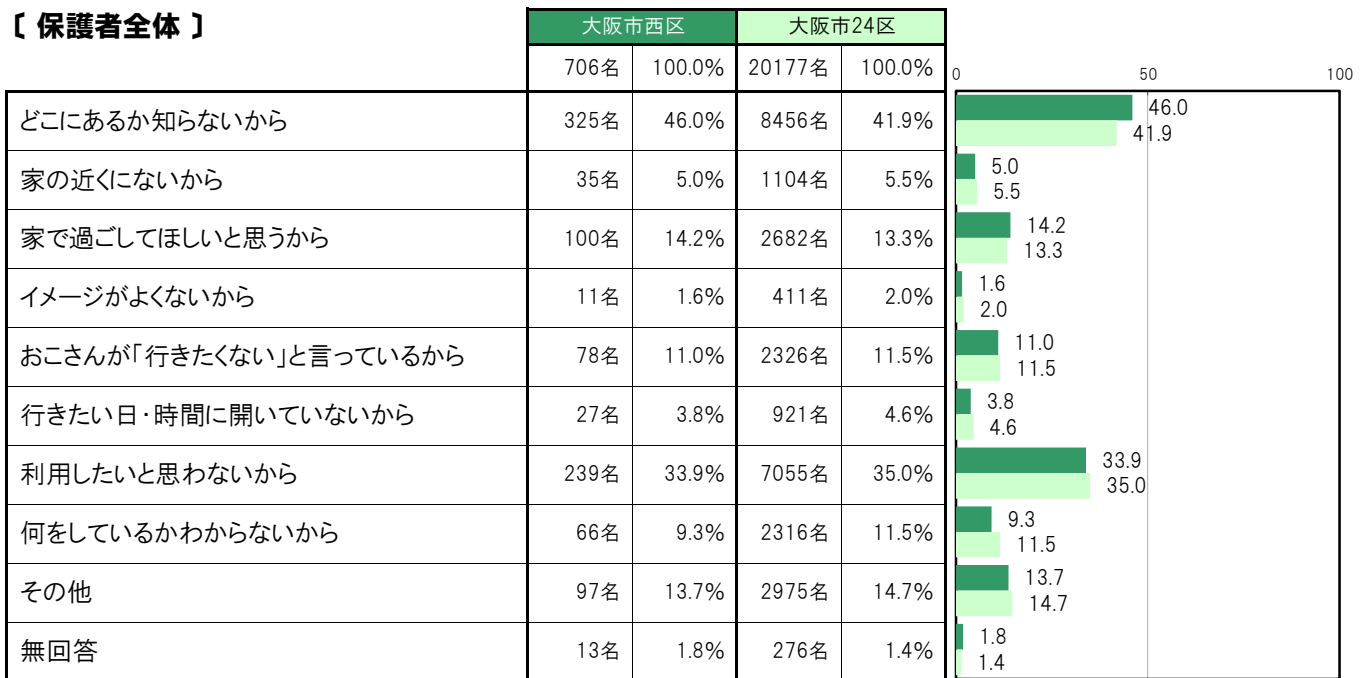
A-117.「こどもの居場所」を利用していない理由〔保護者 問17(3)〕

大阪市西区〔保護者全体〕では、「どこにあるか知らないから」325名 46.0%、「利用したいと思わないから」239名 33.9%、「家で過ごしてほしいと思うから」100名 14.2%、「その他」97名 13.7%、「おこさんが「行きたくない」と言っているから」78名 11.0%の順に高くなっている。

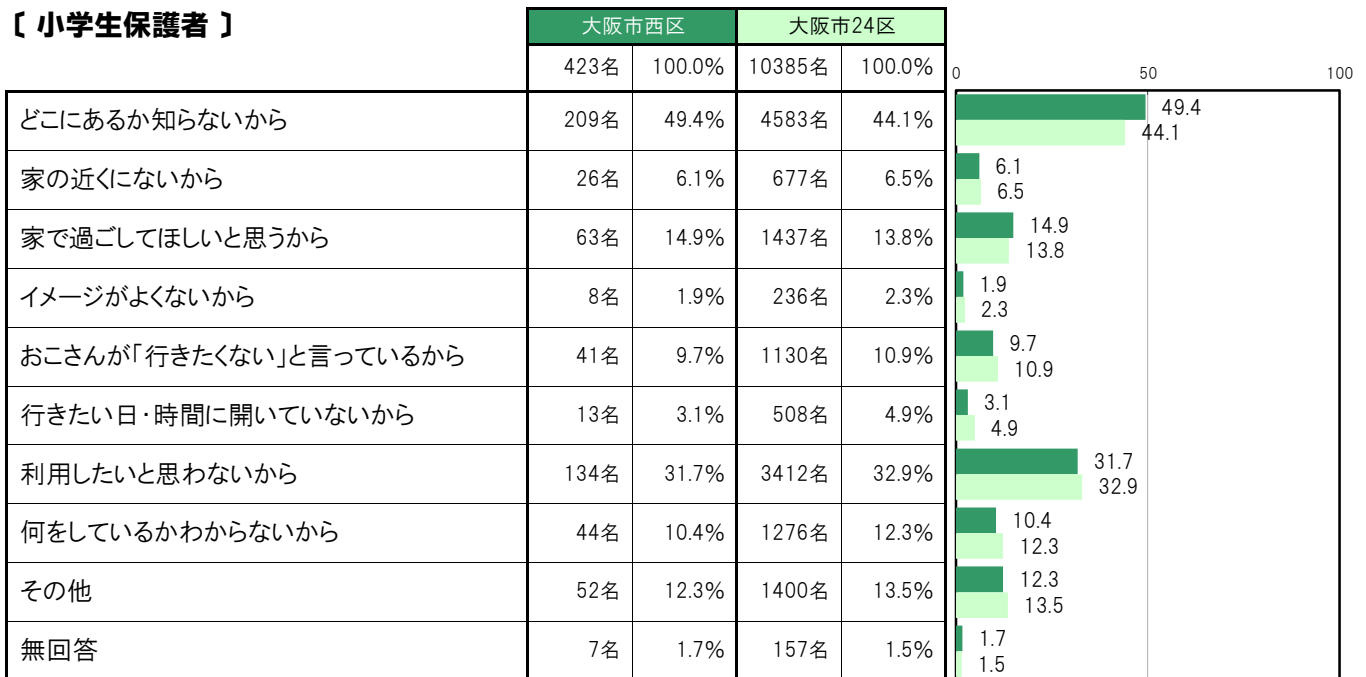
大阪市西区〔小学生保護者〕では、「どこにあるか知らないから」209名 49.4%、「利用したいと思わないから」134名 31.7%、「家で過ごしてほしいと思うから」63名 14.9%、「その他」52名 12.3%、「何をしているかわからないから」44名 10.4%の順に高くなっている。

大阪市西区〔中学生保護者〕では、「どこにあるか知らないから」116名 41.0%、「利用したいと思わないから」105名 37.1%、「その他」45名 15.9%、「家で過ごしてほしいと思うから」37名 13.1%、「おこさんが「行きたくない」と言っているから」37名 13.1%の順に高くなっている。

〔保護者全体〕



〔小学生保護者〕



〔中学生保護者〕

	大阪市西区		大阪市24区		0	50	100
	283名	100.0%	9792名	100.0%			
どこにあるか知らないから	116名	41.0%	3873名	39.6%	41.0	39.6	
家の近くにないから	9名	3.2%	427名	4.4%	3.2	4.4	
家で過ごしてほしいと思うから	37名	13.1%	1245名	12.7%	13.1	12.7	
イメージがよくないから	3名	1.1%	175名	1.8%	1.1	1.8	
おこさんが「行きたくない」と言っているから	37名	13.1%	1196名	12.2%	13.1	12.2	
行きたい日・時間に開いていないから	14名	4.9%	413名	4.2%	4.9	4.2	
利用したいと思わないから	105名	37.1%	3643名	37.2%	37.1	37.2	
何をしているかわからないから	22名	7.8%	1040名	10.6%	7.8	10.6	
その他	45名	15.9%	1575名	16.1%	15.9	16.1	
無回答	6名	2.1%	119名	1.2%	2.1	1.2	

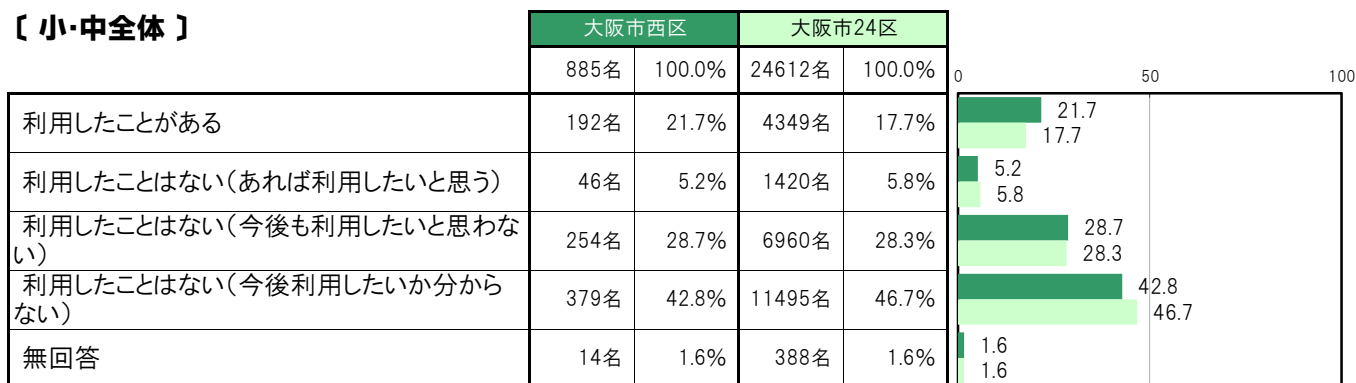
A-118.学童保育などの利用状況【子ども 問28(1)①】

大阪市西区〔小・中全体〕では、「利用したことがある」192名 21.7%、「利用したことはない(あれば利用したいと思う)」46名 5.2%、「利用したことはない(今後も利用したいと思わない)」254名 28.7%、「利用したことはない(今後利用したいか分からない)」379名 42.8%となっている。

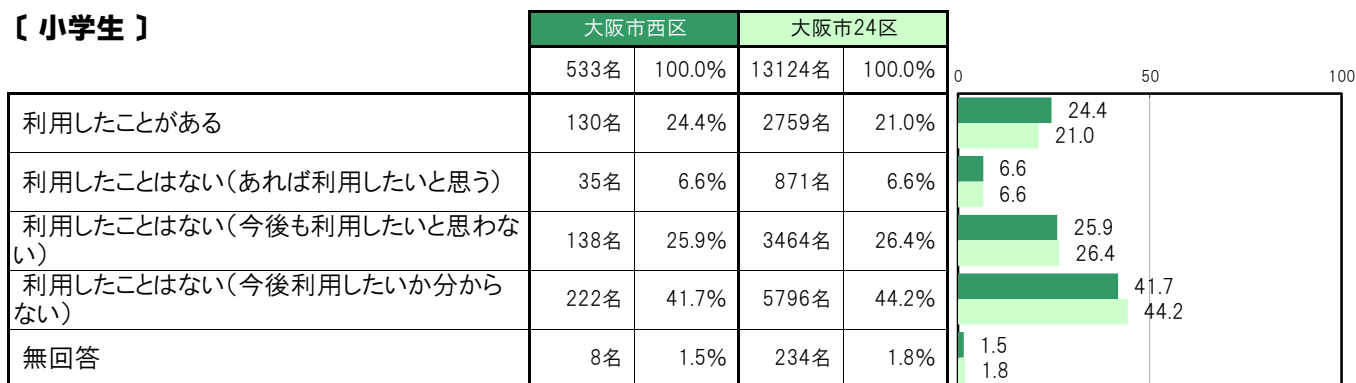
大阪市西区〔小学生〕では、「利用したことがある」130名 24.4%、「利用したことはない(あれば利用したいと思う)」35名 6.6%、「利用したことはない(今後も利用したいと思わない)」138名 25.9%、「利用したことはない(今後利用したいか分からない)」222名 41.7%となっている。

大阪市西区〔中学生〕では、「利用したことがある」62名 17.6%、「利用したことはない(あれば利用したいと思う)」11名 3.1%、「利用したことはない(今後も利用したいと思わない)」116名 33.0%、「利用したことはない(今後利用したいか分からない)」157名 44.6%となっている。

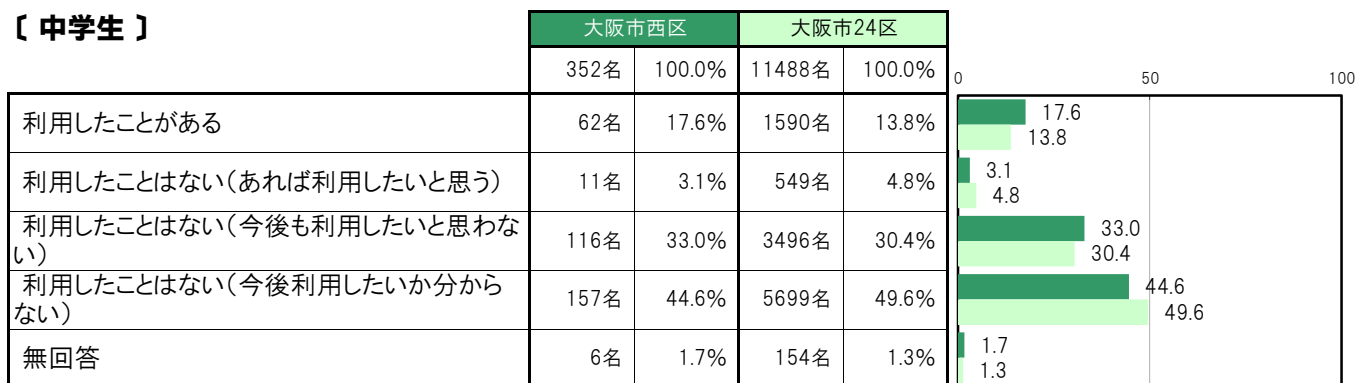
【小・中全体】



【小学生】



【中学生】



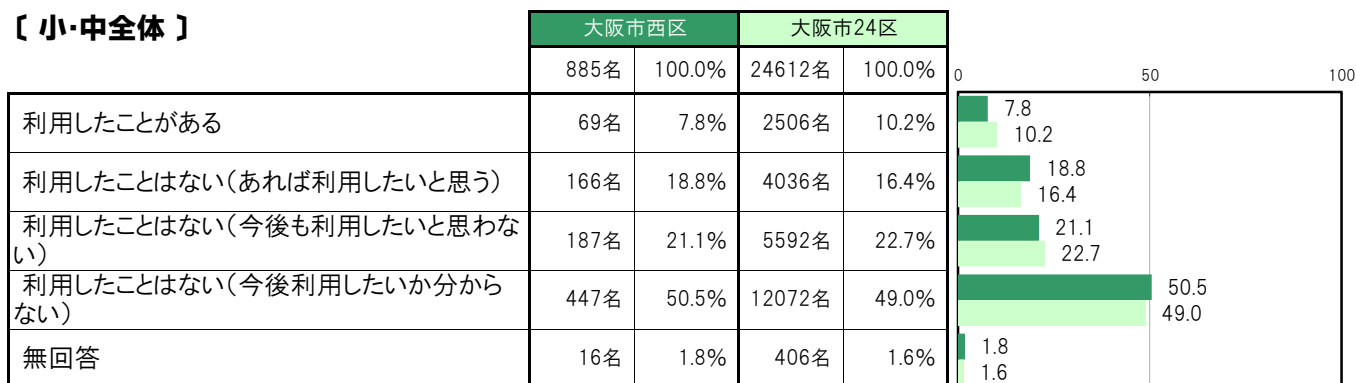
A-119.こども食堂などの利用状況【子ども 問28(1)②】

大阪市西区〔小・中全体〕では、「利用したことがある」69名 7.8%、「利用したことはない(あれば利用したいと思う)」166名 18.8%、「利用したことはない(今後も利用したいと思わない)」187名 21.1%、「利用したことはない(今後利用したいか分からない)」447名 50.5%となっている。

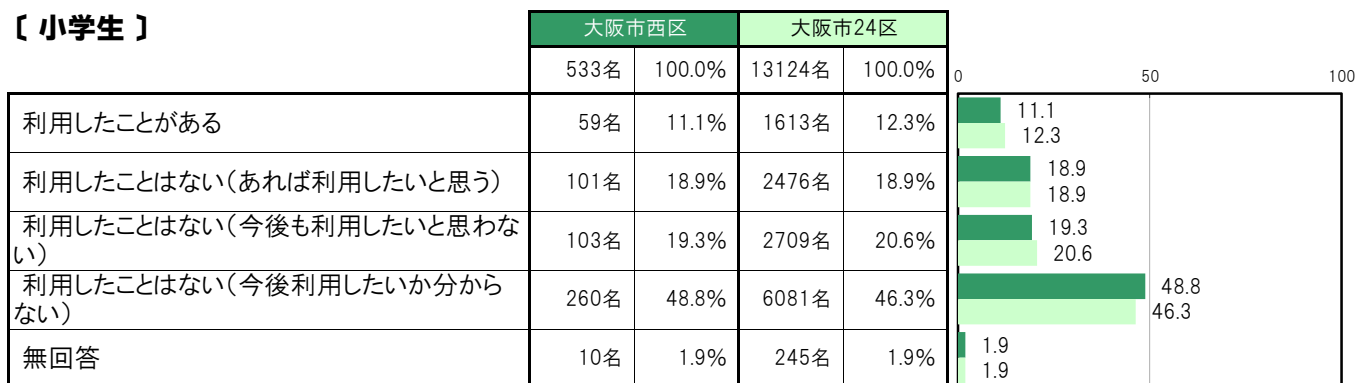
大阪市西区〔小学生〕では、「利用したことがある」59名 11.1%、「利用したことはない(あれば利用したいと思う)」101名 18.9%、「利用したことはない(今後も利用したいと思わない)」103名 19.3%、「利用したことはない(今後利用したいか分からない)」260名 48.8%となっている。

大阪市西区〔中学生〕では、「利用したことがある」10名 2.8%、「利用したことはない(あれば利用したいと思う)」65名 18.5%、「利用したことはない(今後も利用したいと思わない)」84名 23.9%、「利用したことはない(今後利用したいか分からない)」187名 53.1%となっている。

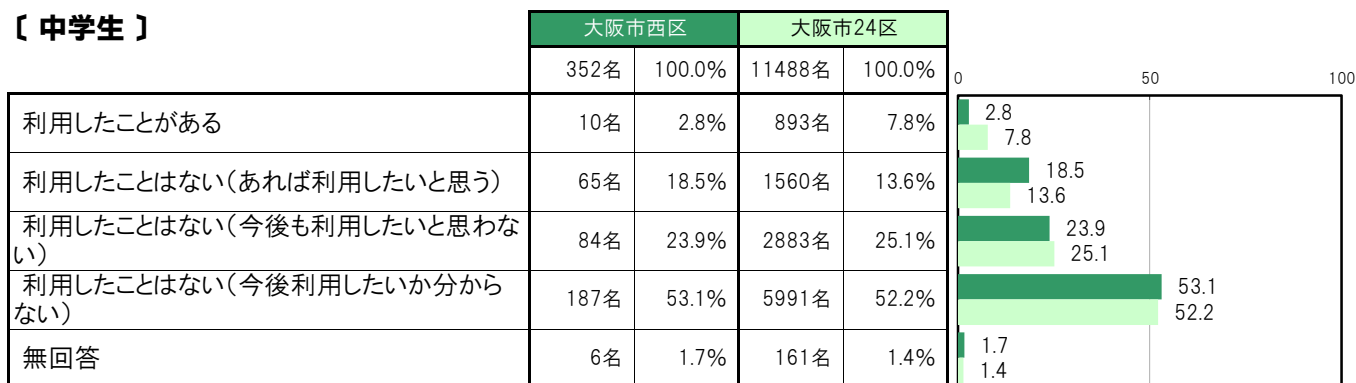
【小・中全体】



【小学生】



【中学生】



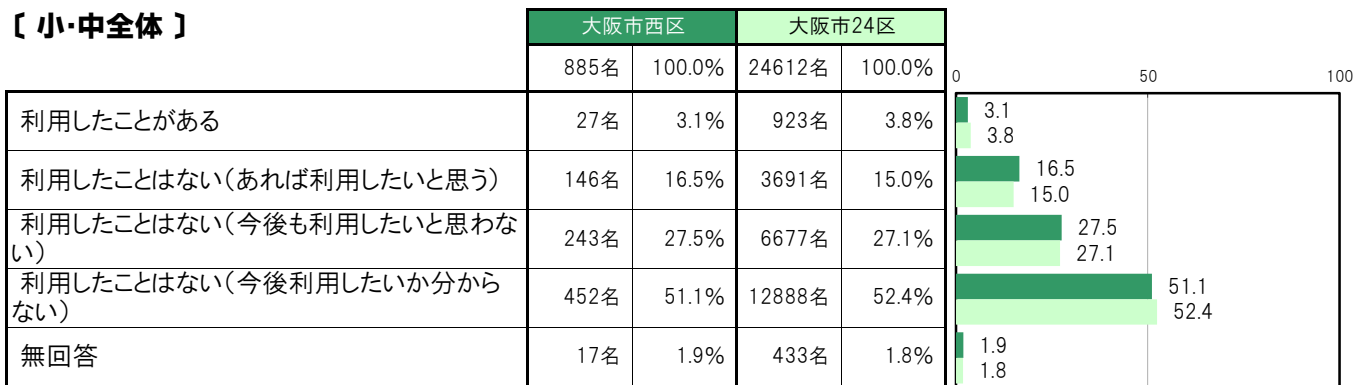
A-120.学習支援などの利用状況【子ども 問28(1)③】

大阪市西区〔小・中全体〕では、「利用したことがある」27名 3.1%、「利用したことはない(あれば利用したいと思う)」146名 16.5%、「利用したことはない(今後も利用したいと思わない)」243名 27.5%、「利用したことはない(今後利用したいか分からない)」452名 51.1%となっている。

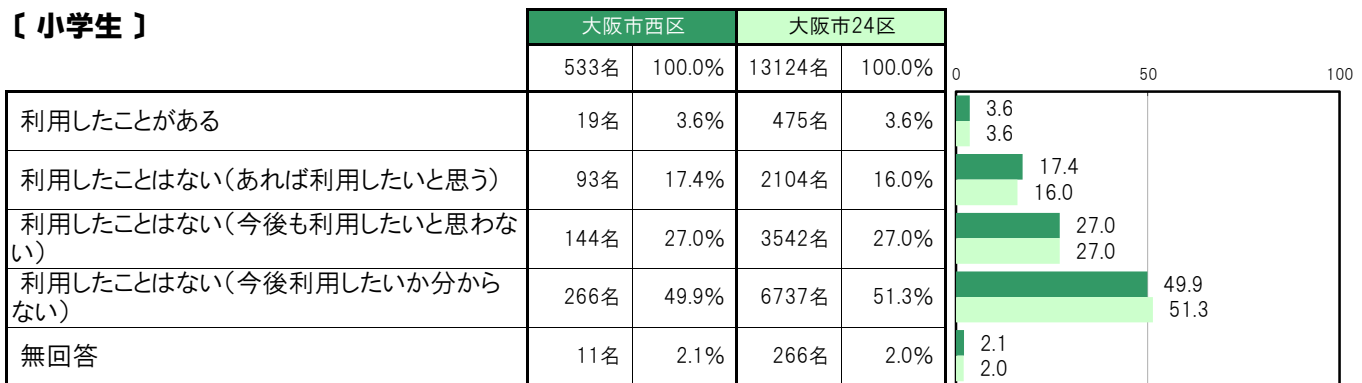
大阪市西区〔小学生〕では、「利用したことがある」19名 3.6%、「利用したことはない(あれば利用したいと思う)」93名 17.4%、「利用したことはない(今後も利用したいと思わない)」144名 27.0%、「利用したことはない(今後利用したいか分からない)」266名 49.9%となっている。

大阪市西区〔中学生〕では、「利用したことがある」8名 2.3%、「利用したことはない(あれば利用したいと思う)」53名 15.1%、「利用したことはない(今後も利用したいと思わない)」99名 28.1%、「利用したことはない(今後利用したいか分からない)」186名 52.8%となっている。

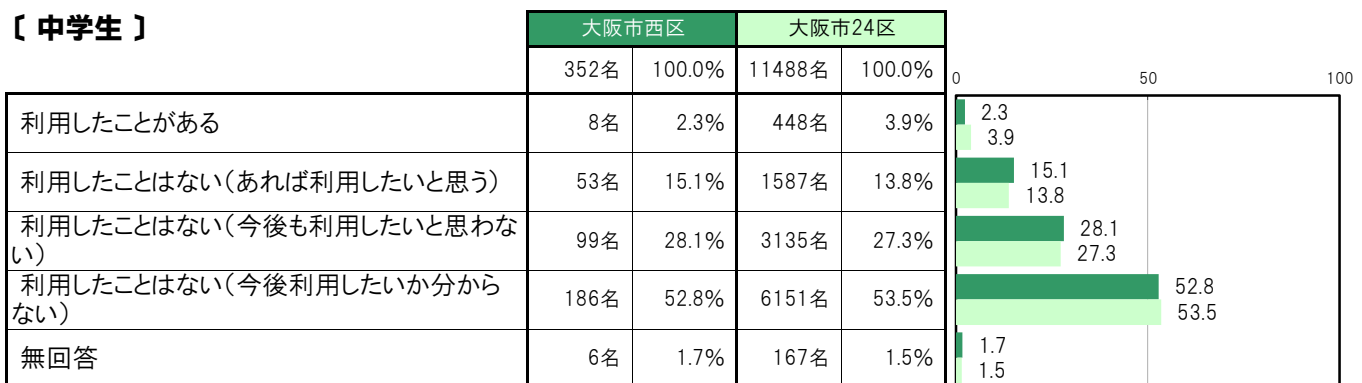
【小・中全体】



【小学生】



【中学生】



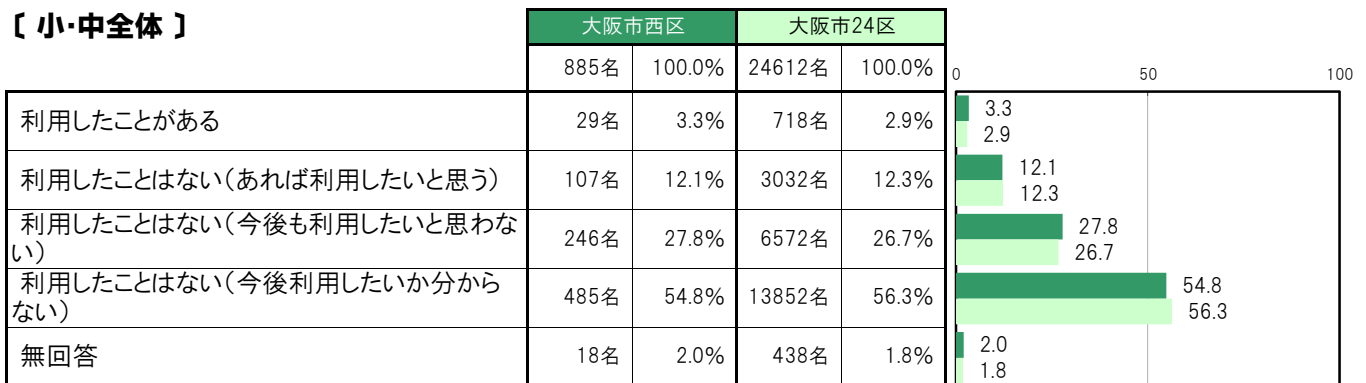
A-121.何でも相談できる場所の利用状況〔子ども 問28(1)④〕

大阪市西区〔小・中全体〕では、「利用したことがある」29名 3.3%、「利用したことはない(あれば利用したいと思う)」107名 12.1%、「利用したことはない(今後も利用したいと思わない)」246名 27.8%、「利用したことはない(今後利用したいかわからない)」485名 54.8%となっている。

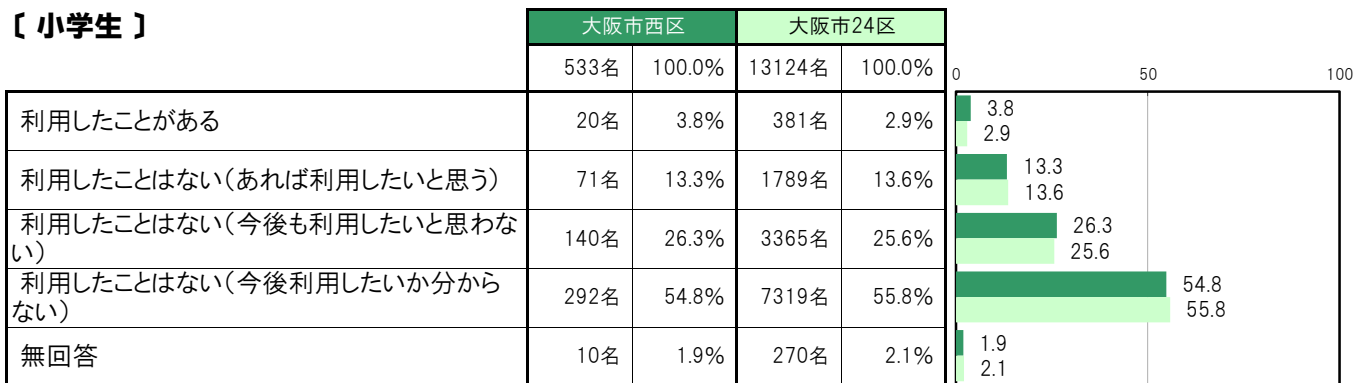
大阪市西区〔小学生〕では、「利用したことがある」20名 3.8%、「利用したことはない(あれば利用したいと思う)」71名 13.3%、「利用したことはない(今後も利用したいと思わない)」140名 26.3%、「利用したことはない(今後利用したいかわからない)」292名 54.8%となっている。

大阪市西区〔中学生〕では、「利用したことがある」9名 2.6%、「利用したことはない(あれば利用したいと思う)」36名 10.2%、「利用したことはない(今後も利用したいと思わない)」106名 30.1%、「利用したことはない(今後利用したいかわからない)」193名 54.8%となっている。

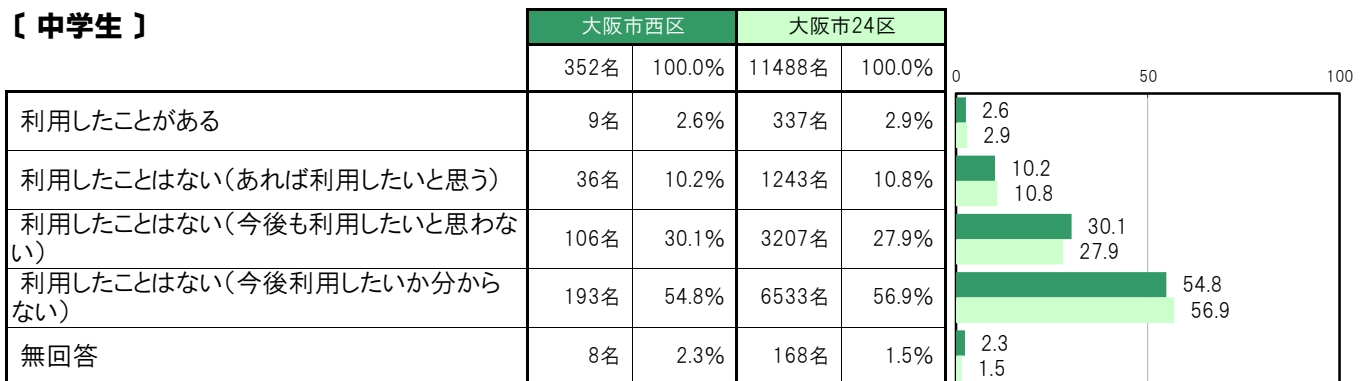
〔小・中全体〕



〔小学生〕



〔中学生〕



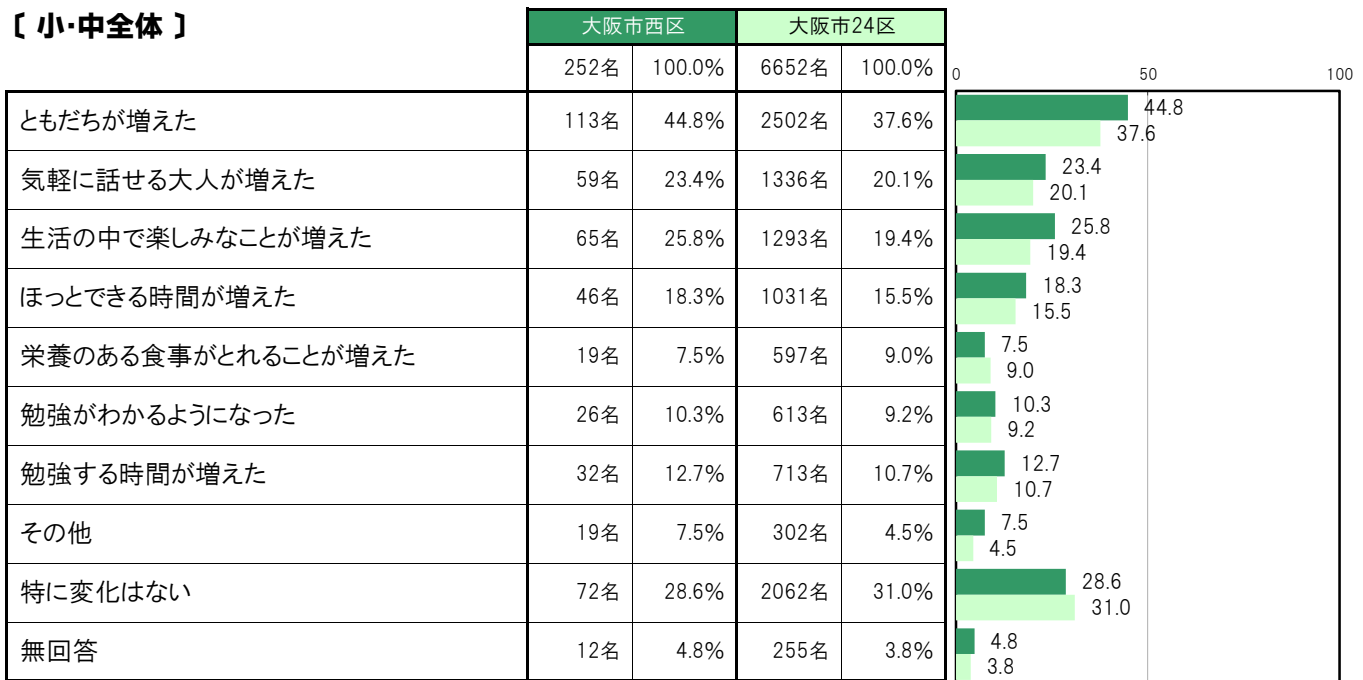
A-122.学童保育／こども食堂／学習支援／何でも相談できる場所を利用したことによる変化〔子ども 問28(2)〕

大阪市西区〔小・中全体〕では、「ともだちが増えた」113名 44.8%、「特に変化はない」72名 28.6%、「生活の中で楽しみなことが増えた」65名 25.8%、「気軽に話せる大人が増えた」59名 23.4%、「ほっとできる時間が増えた」46名 18.3%の順に高くなっている。

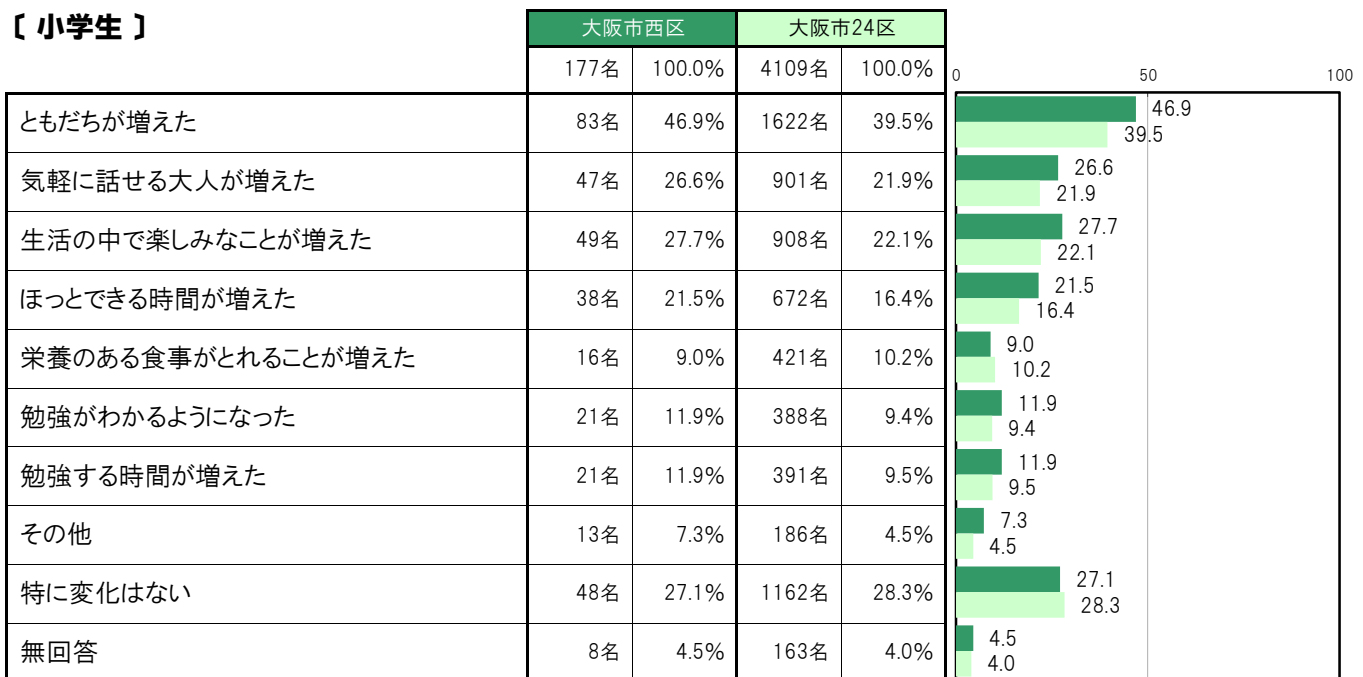
大阪市西区〔小学生〕では、「ともだちが増えた」83名 46.9%、「生活の中で楽しみなことが増えた」49名 27.7%、「特に変化はない」48名 27.1%、「気軽に話せる大人が増えた」47名 26.6%、「ほっとできる時間が増えた」38名 21.5%の順に高くなっている。

大阪市西区〔中学生〕では、「ともだちが増えた」30名 40.0%、「特に変化はない」24名 32.0%、「生活の中で楽しみなことが増えた」16名 21.3%、「気軽に話せる大人が増えた」12名 16.0%、「勉強する時間が増えた」11名 14.7%の順に高くなっている。

〔小・中全体〕



〔小学生〕



〔中学生〕

	大阪市西区		大阪市24区		0	50	100
	75名	100.0%	2543名	100.0%			
ともだちが増えた	30名	40.0%	880名	34.6%	40.0	34.6	
気軽に話せる大人が増えた	12名	16.0%	435名	17.1%	16.0	17.1	
生活の中で楽しみなことが増えた	16名	21.3%	385名	15.1%	21.3	15.1	
ほっとできる時間が増えた	8名	10.7%	359名	14.1%	10.7	14.1	
栄養のある食事がとれることが増えた	3名	4.0%	176名	6.9%	4.0	6.9	
勉強がわかるようになった	5名	6.7%	225名	8.8%	6.7	8.8	
勉強する時間が増えた	11名	14.7%	322名	12.7%	14.7	12.7	
その他	6名	8.0%	116名	4.6%	8.0	4.6	
特に変化はない	24名	32.0%	900名	35.4%	32.0	35.4	
無回答	4名	5.3%	92名	3.6%	5.3	3.6	

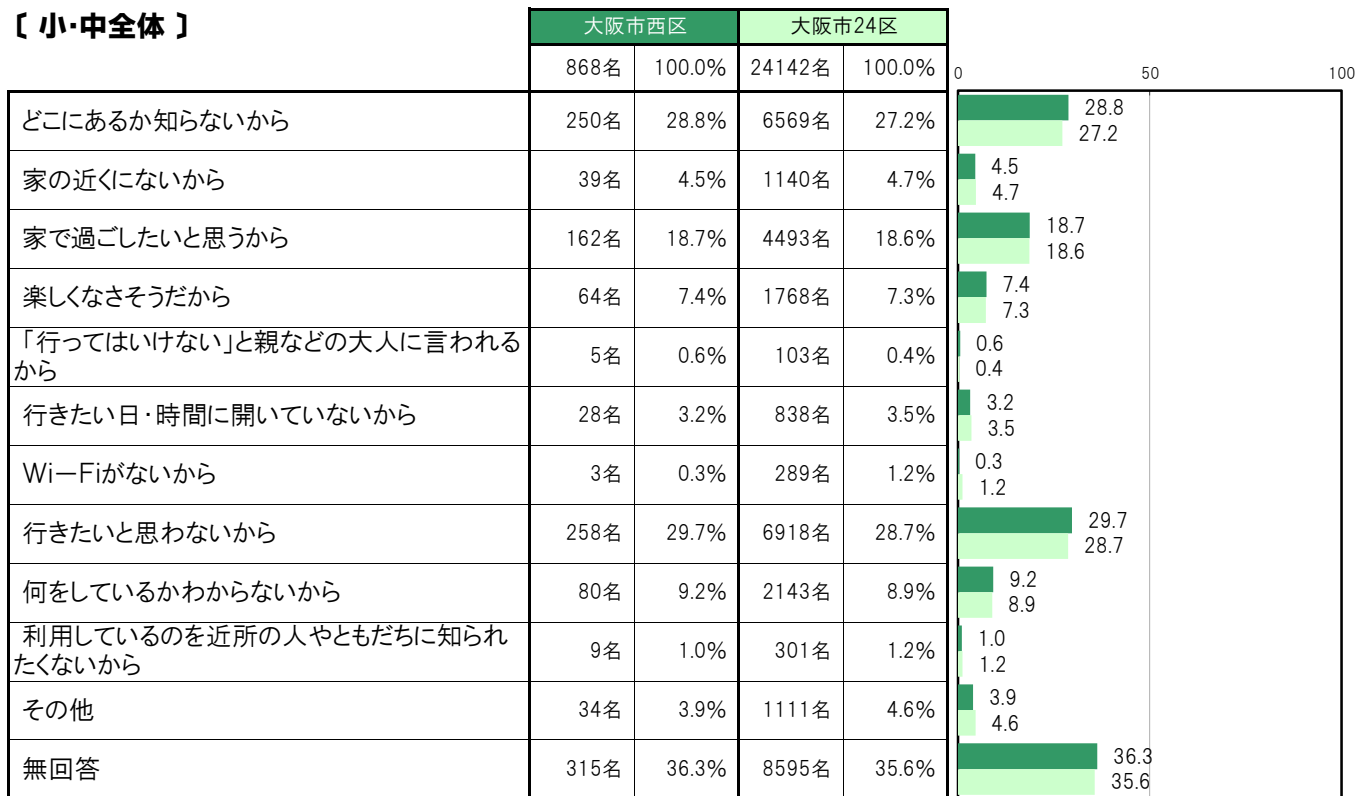
A-123.学童保育／子ども食堂／学習支援／何でも相談できる場所を利用していない理由【子ども 問28(3)】

大阪市西区〔小・中全体〕では、「行きたいと思わないから」258名 29.7%、「どこにあるか知らないから」250名 28.8%、「家で過ごしたいと思うから」162名 18.7%、「何をしているかわからないから」80名 9.2%、「楽しみなさそうだから」64名 7.4%の順に高くなっている。

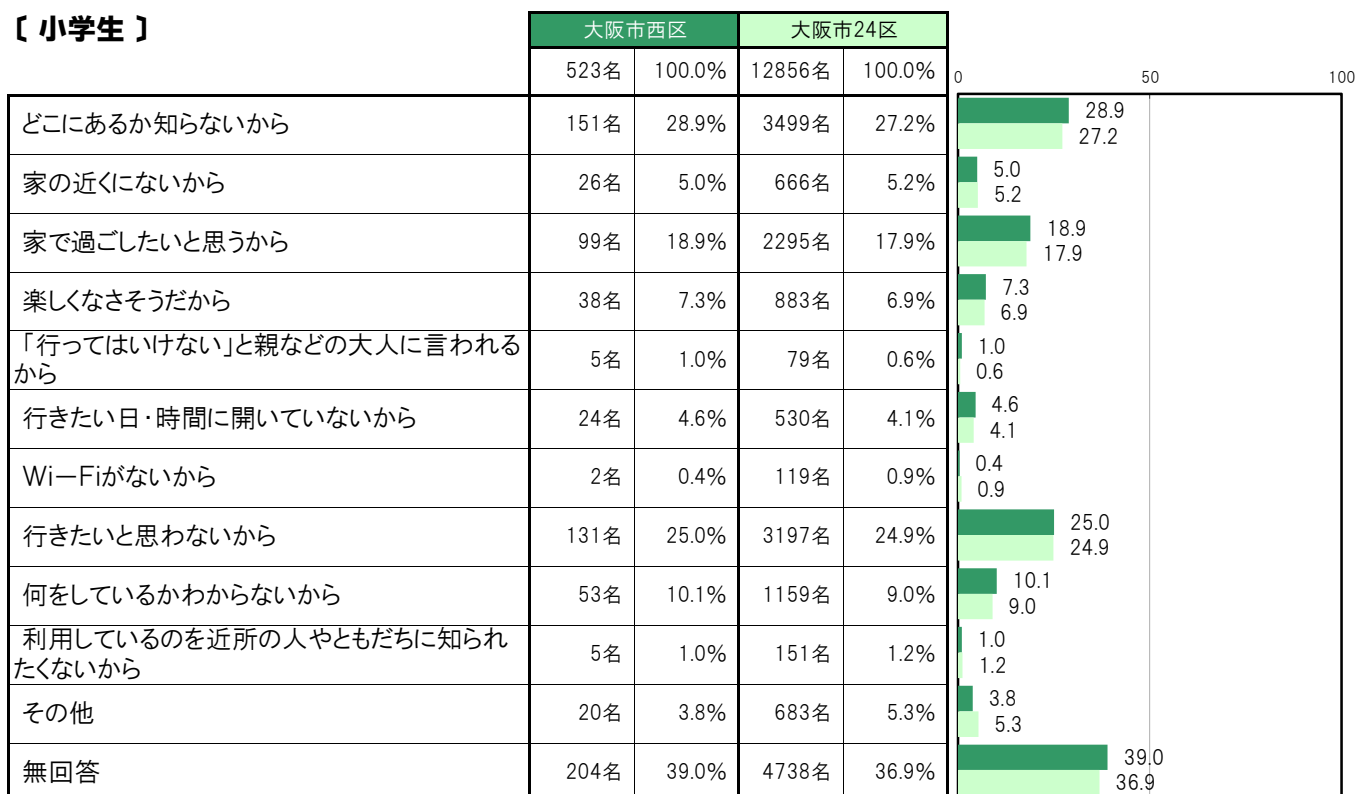
大阪市西区〔小学生〕では、「どこにあるか知らないから」151名 28.9%、「行きたいと思わないから」131名 25.0%、「家で過ごしたいと思うから」99名 18.9%、「何をしているかわからないから」53名 10.1%、「楽しみなさそうだから」38名 7.3%の順に高くなっている。

大阪市西区〔中学生〕では、「行きたいと思わないから」127名 36.8%、「どこにあるか知らないから」99名 28.7%、「家で過ごしたいと思うから」63名 18.3%、「何をしているかわからないから」27名 7.8%、「楽しみなさそうだから」26名 7.5%の順に高くなっている。

【小・中全体】



【小学生】



【中学生】

	大阪市西区		大阪市24区		0	50	100
	345名	100.0%	11286名	100.0%			
どこにあるか知らないから	99名	28.7%	3070名	27.2%	28.7	27.2	
家の近くにないから	13名	3.8%	474名	4.2%	3.8	4.2	
家で過ごしたいと思うから	63名	18.3%	2198名	19.5%	18.3	19.5	
楽しなさそうだから	26名	7.5%	885名	7.8%	7.5	7.8	
「行ってはいけない」と親などの大人に言われるから	0名	0.0%	24名	0.2%	0.0	0.2	
行きたい日・時間に開いていないから	4名	1.2%	308名	2.7%	1.2	2.7	
Wi-Fiがないから	1名	0.3%	170名	1.5%	0.3	1.5	
行きたいと思わないから	127名	36.8%	3721名	33.0%	36.8	33.0	
何をしているかわからないから	27名	7.8%	984名	8.7%	7.8	8.7	
利用しているのを近所の人やともだちに知られたくないから	4名	1.2%	150名	1.3%	1.2	1.3	
その他	14名	4.1%	428名	3.8%	4.1	3.8	
無回答	111名	32.2%	3857名	34.2%	32.2	34.2	

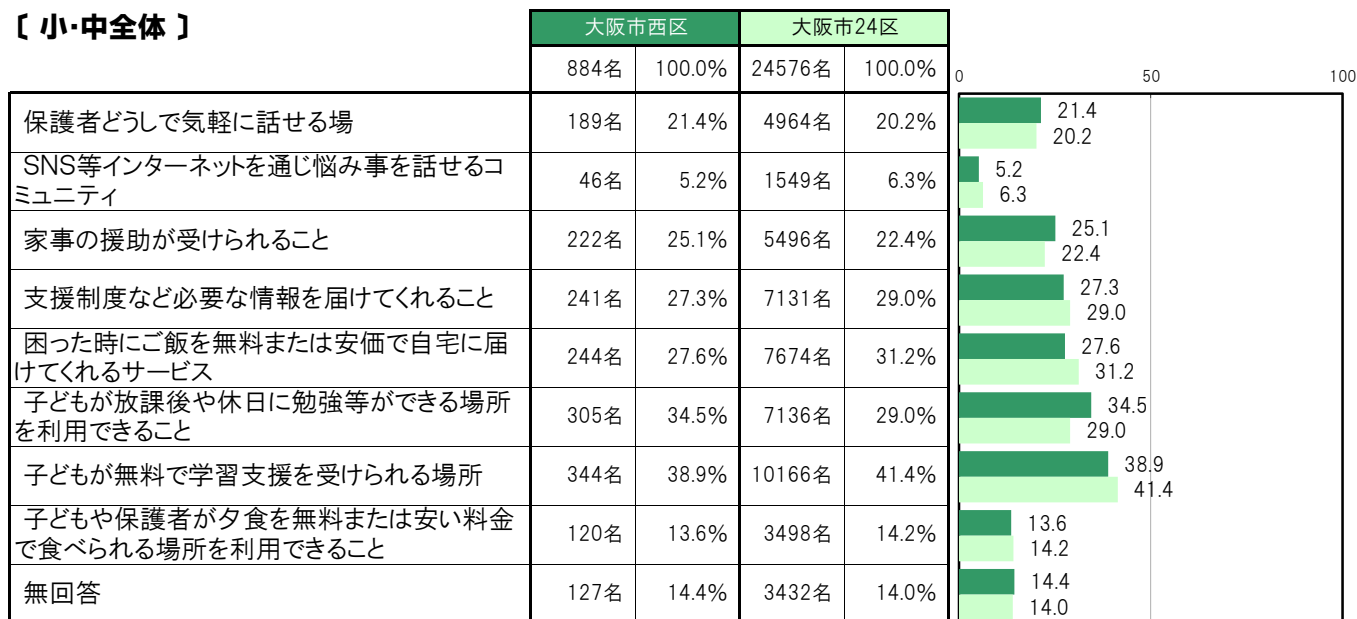
A-124.身近にあると思うもの〔保護者 問21〕

大阪市西区〔保護者全体〕では、「子どもが無料で学習支援を受けられる場所」344名 38.9%、「子どもが放課後や休日に勉強等ができる場所を利用できること」305名 34.5%、「困った時にご飯を無料または安価で自宅に届けてくれるサービス」244名 27.6%、「支援制度など必要な情報を届けてくれること」241名 27.3%、「家事の援助が受けられること」222名 25.1%の順に高くなっている。

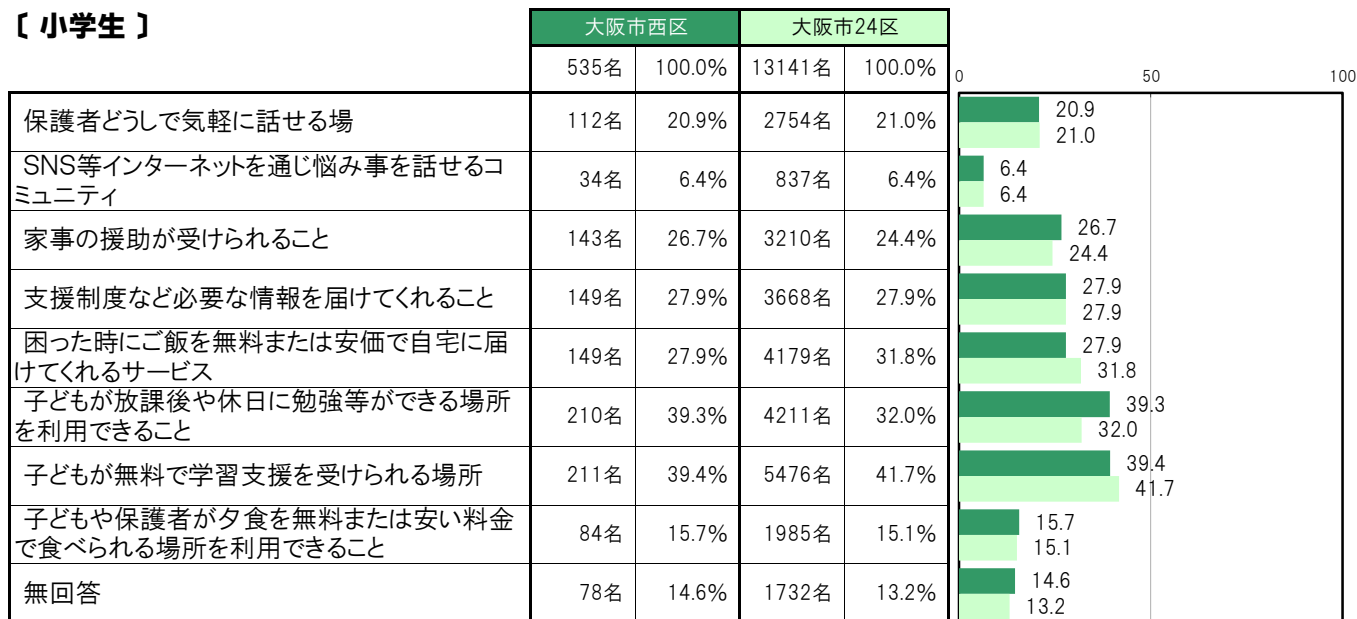
大阪市西区〔小学生保護者〕では、「子どもが無料で学習支援を受けられる場所」211名 39.4%、「子どもが放課後や休日に勉強等ができる場所を利用できること」210名 39.3%、「支援制度など必要な情報を届けてくれること」149名 27.9%、「困った時にご飯を無料または安価で自宅に届けてくれるサービス」149名 27.9%、「家事の援助が受けられること」143名 26.7%の順に高くなっている。

大阪市西区〔中学生保護者〕では、「子どもが無料で学習支援を受けられる場所」133名 38.1%、「困った時にご飯を無料または安価で自宅に届けてくれるサービス」95名 27.2%、「子どもが放課後や休日に勉強等ができる場所を利用できること」95名 27.2%、「支援制度など必要な情報を届けてくれること」92名 26.4%、「家事の援助が受けられること」79名 22.6%の順に高くなっている。

〔小・中全体〕



〔小学生〕



〔中学生〕

	大阪市西区		大阪市24区		0	50	100
	349名	100.0%	11435名	100.0%			
保護者どうして気軽に話せる場	77名	22.1%	2210名	19.3%	22.1	19.3	
SNS等インターネットを通じ悩み事を話せるコミュニティ	12名	3.4%	712名	6.2%	3.4	6.2	
家事の援助が受けられること	79名	22.6%	2286名	20.0%	22.6	20.0	
支援制度など必要な情報を届けてくれること	92名	26.4%	3463名	30.3%	26.4	30.3	
困った時にご飯を無料または安価で自宅に届けてくれるサービス	95名	27.2%	3495名	30.6%	27.2	30.6	
子どもが放課後や休日に勉強等ができる場所を利用できること	95名	27.2%	2925名	25.6%	27.2	25.6	
子どもが無料で学習支援を受けられる場所	133名	38.1%	4690名	41.0%	38.1	41.0	
子どもや保護者が夕食を無料または安い料金で食べられる場所を利用できること	36名	10.3%	1513名	13.2%	10.3	13.2	
無回答	49名	14.0%	1700名	14.9%	14.0	14.9	