

令和5年度
大阪市 子どもの生活に関する実態調査

Ⅱ 調査結果

B 5歳児保護者調査報告書

B.5歳児保護者調査報告書

1.回答者の属性

B-1.回答者の属性【問1】

大阪市西区では、「母親」447名 85.5%、「父親」47名 9.0%、「おじいさん・おばあさん」1名 0.2%、「おじ、おばなど親戚」0名 0.0%、「施設職員・ファミリーホーム・里親」0名 0.0%、「その他の人」0名 0.0%となっている。

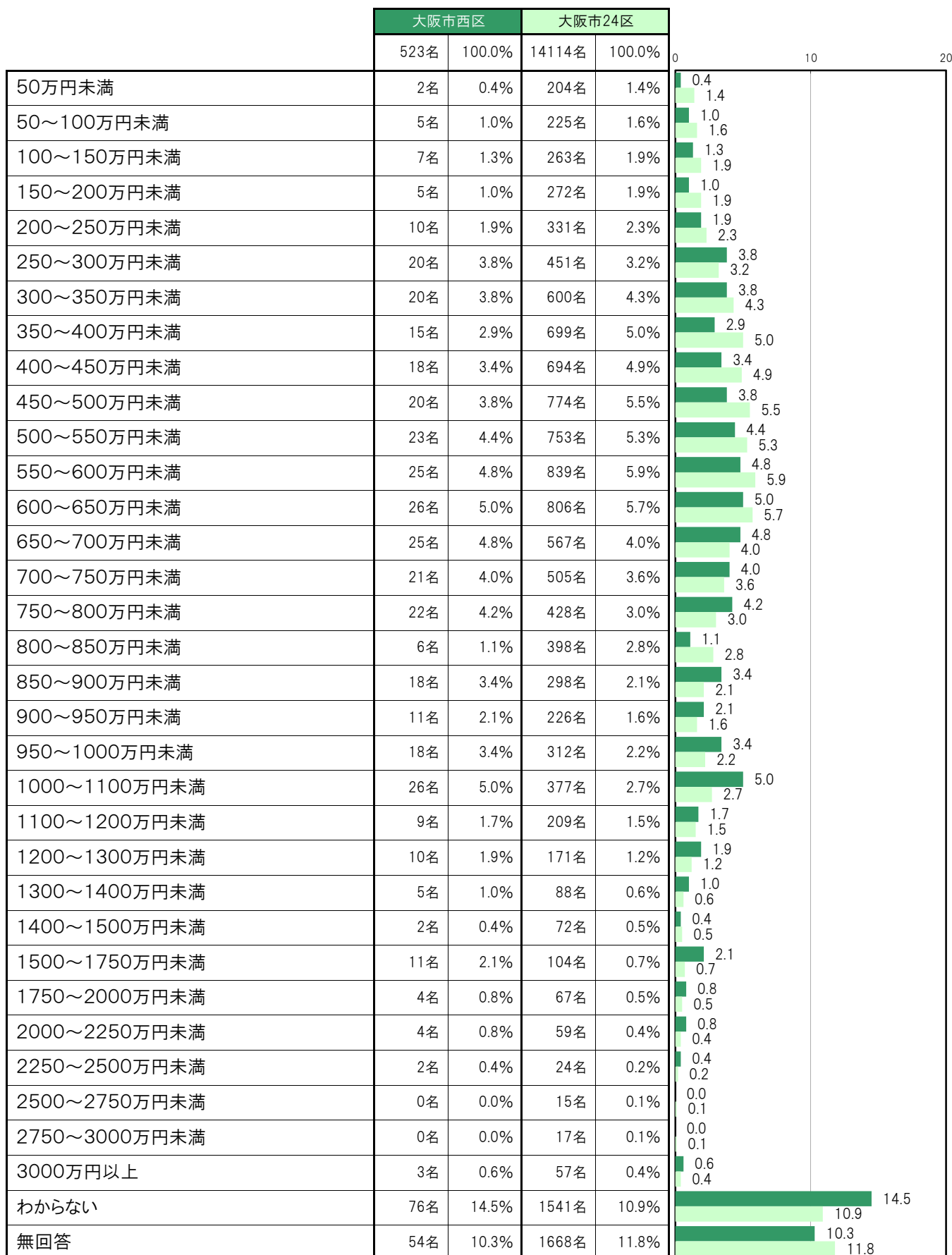
	大阪市西区		大阪市24区		0	50	100
	523名	100.0%	14138名	100.0%			
母親	447名	85.5%	12608名	89.2%	85.5	89.2	
父親	47名	9.0%	926名	6.5%	9.0	6.5	
おじいさん・おばあさん	1名	0.2%	24名	0.2%	0.2	0.2	
おじ、おばなど親戚	0名	0.0%	1名	0.0%	0.0	0.0	
施設職員・ファミリーホーム・里親	0名	0.0%	24名	0.2%	0.0	0.2	
その他の人	0名	0.0%	0名	0.0%	0.0	0.0	
無回答	28名	5.4%	555名	3.9%	5.4	3.9	

2.単純集計

(1) 所得

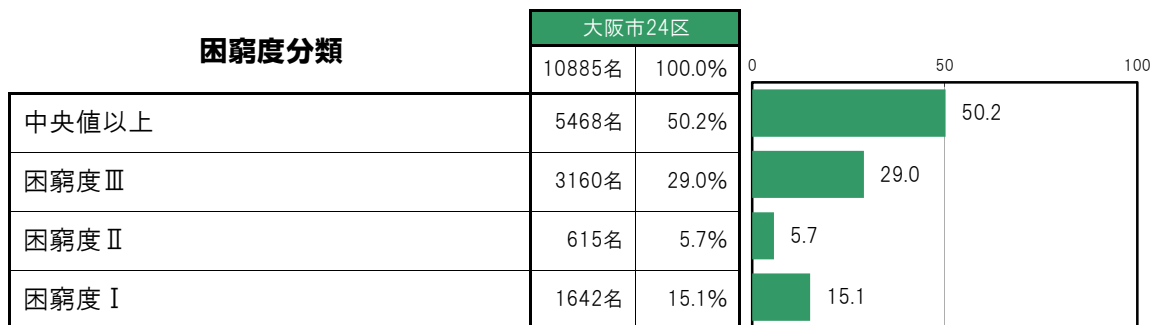
B-2.2022年の世帯収入合計額(手取り額) [問23]

大阪市西区では、「600～650万円未満」26名 5.0%、「1000～1100万円未満」26名 5.0%、「550～600万円未満」25名 4.8%、「650～700万円未満」25名 4.8%、「500～550万円未満」23名 4.4%の順に高くなっている。



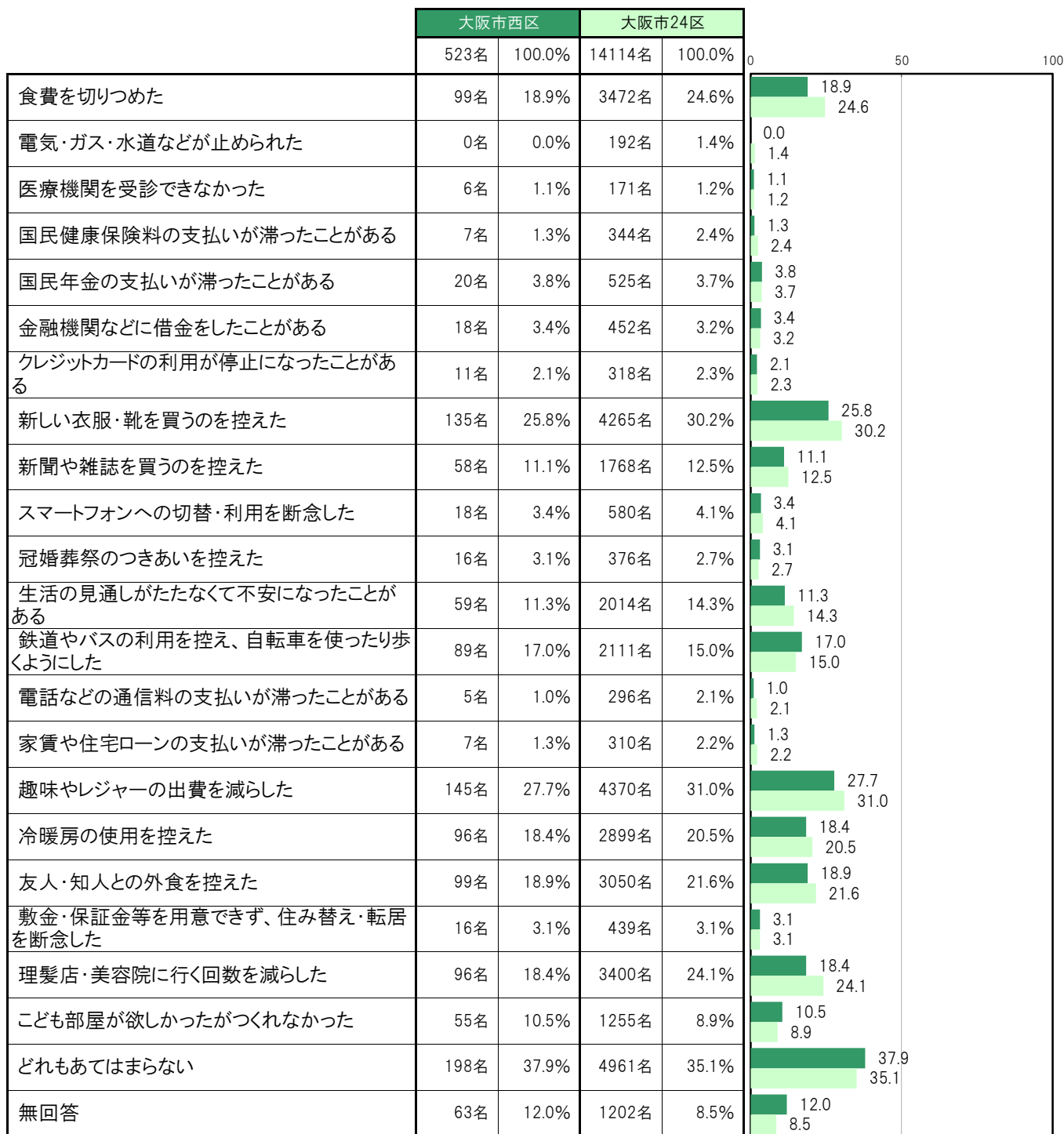
B-3.等価可処分所得に基づく困窮度の分布【困窮度】

大阪市24区では、「中央値以上」5468名 50.2%、「困窮度Ⅲ」3160名 29.0%、「困窮度Ⅱ」615名 5.7%、「困窮度Ⅰ」1642名 15.1%となっている。



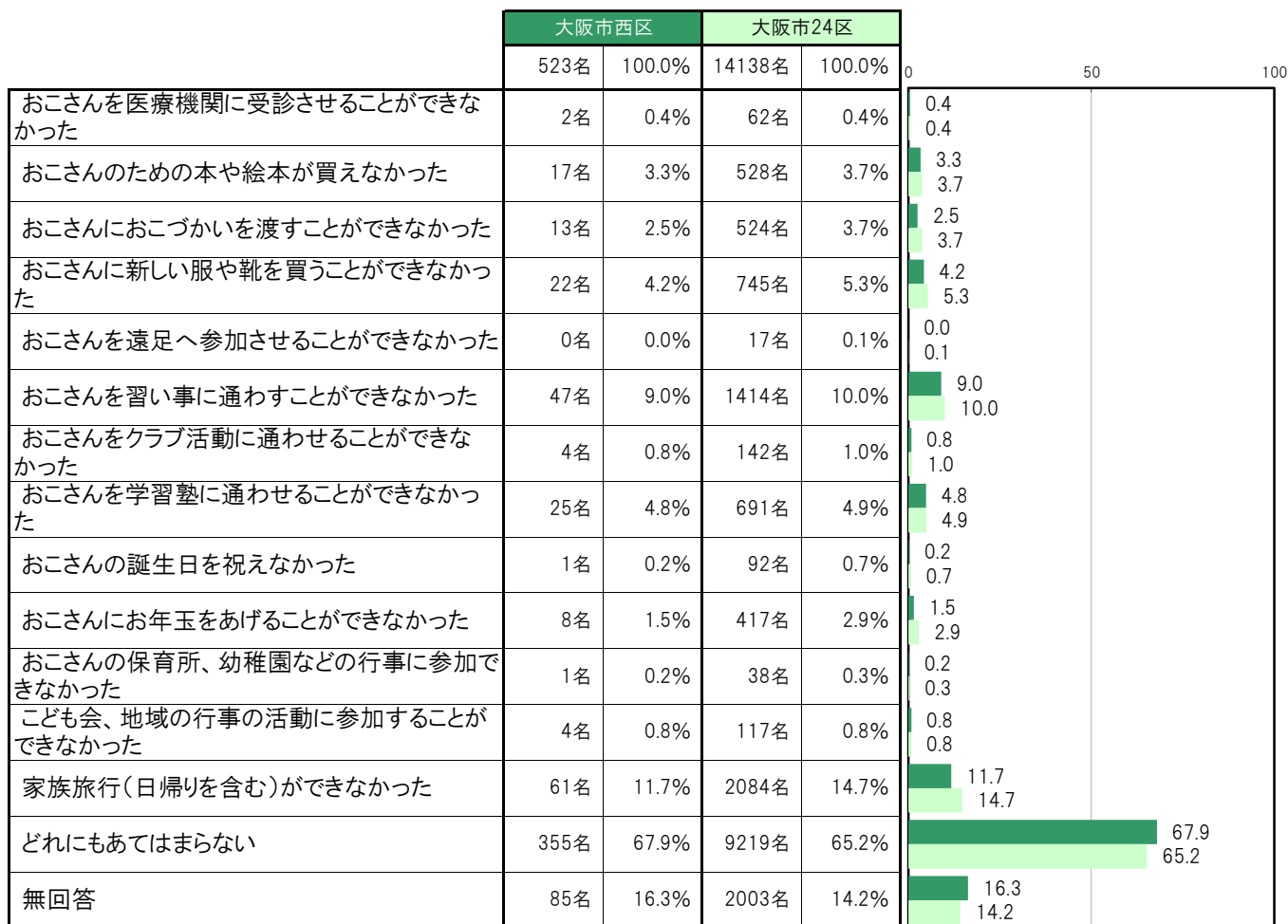
B-4. 経済的な理由で経験したこと／世帯関連〔問9〕

大阪市西区では、「どれもあてはまらない」198名 37.9%、「趣味やレジャーの出費を減らした」145名 27.7%、「新しい衣服・靴を買うのを控えた」135名 25.8%、「食費を切りつめた」99名 18.9%、「友人・知人との外食を控えた」99名 18.9%の順に高くなっている。



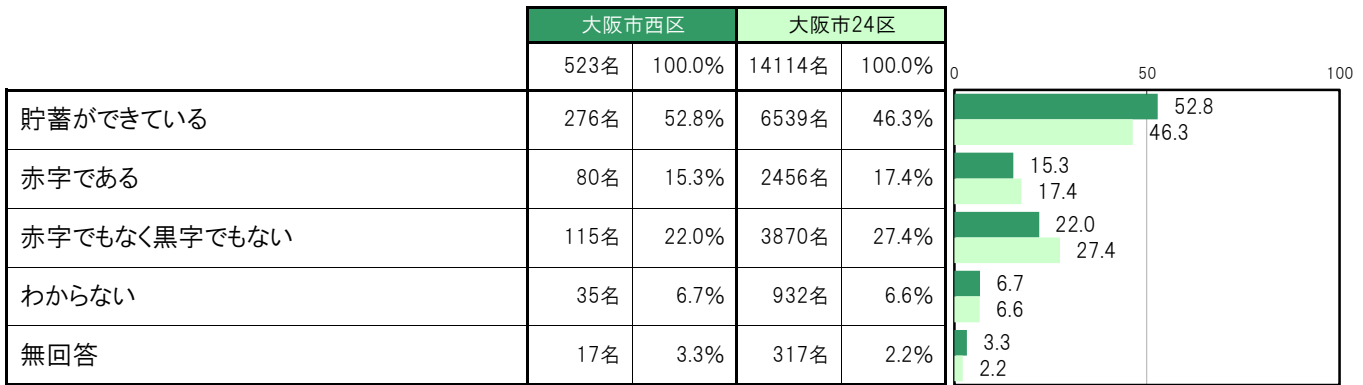
B-5. 経済的な理由で経験したこと／子ども関連【問13】

大阪市西区では、「どれにもあてはまらない」355名 67.9%、「家族旅行(日帰りを含む)ができなかった」61名 11.7%、「おこさんを習い事に通わすことができなかった」47名 9.0%、「おこさんを学習塾に通わせることができなかった」25名 4.8%、「おこさんに新しい服や靴を買うことができなかった」22名 4.2%の順に高くなっている。



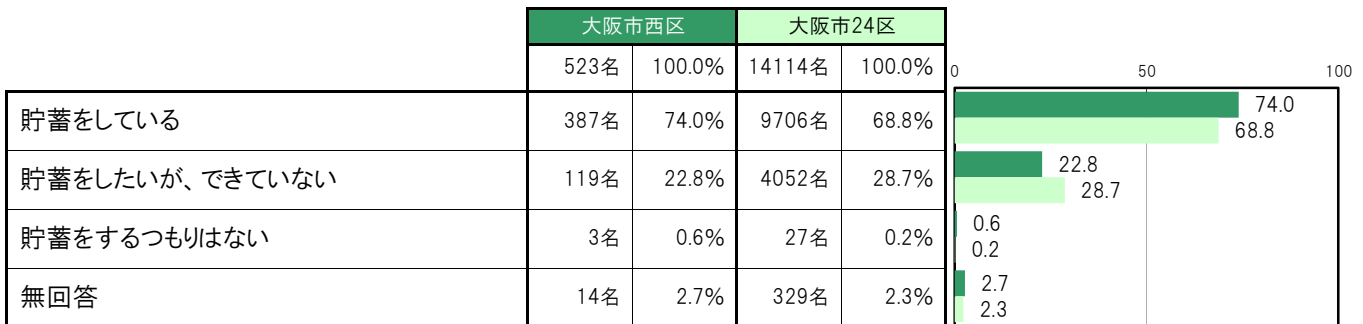
B-6.2022年の家計状況【問8(1)】

大阪市西区では、「貯蓄ができていない」276名 52.8%、「赤字である」80名 15.3%、「赤字でもなく黒字でもない」115名 22.0%、「わからない」35名 6.7%となっている。



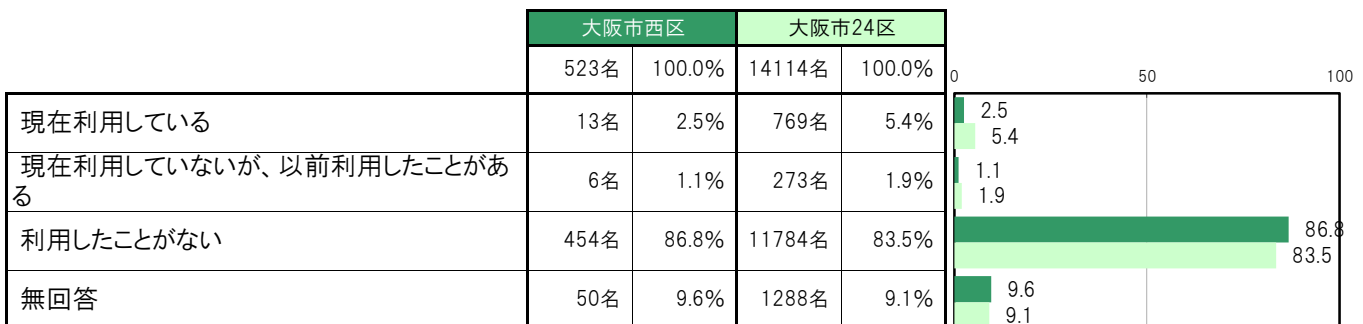
B-7.子どものための貯蓄状況【問8(2)】

大阪市西区では、「貯蓄をしている」387名 74.0%、「貯蓄をしたいが、できていない」119名 22.8%、「貯蓄をするつもりはない」3名 0.6%となっている。



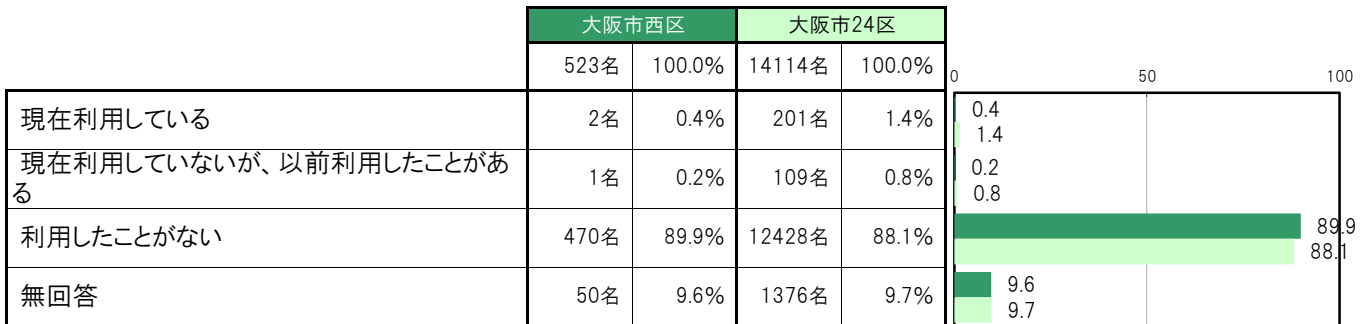
B-8.支援制度の利用状況／就学援助【問22-a】

大阪市西区では、「現在利用している」13名 2.5%、「現在利用していないが、以前利用したことがある」6名 1.1%、「利用したことがない」454名 86.8%となっている。



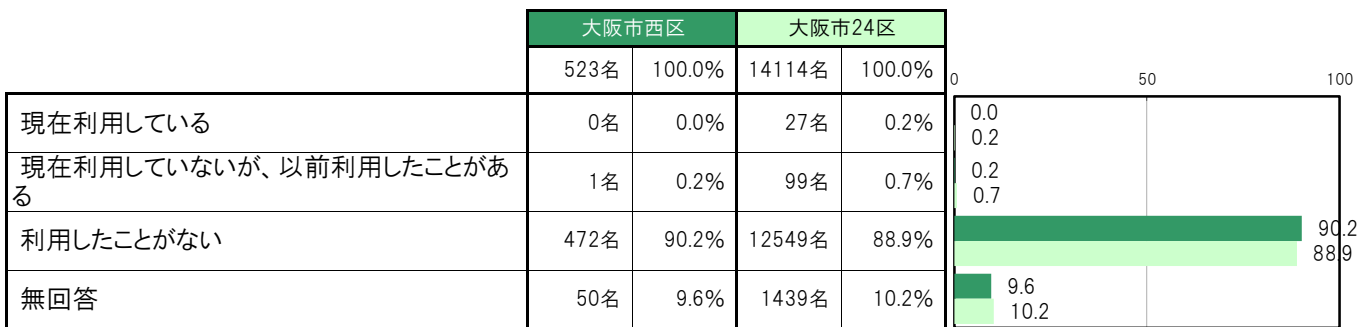
B-9. 支援制度の利用状況／生活保護【問22-b】

大阪市西区では、「現在利用している」2名 0.4%、「現在利用していないが、以前利用したことがある」1名 0.2%、「利用したことがない」470名 89.9%となっている。



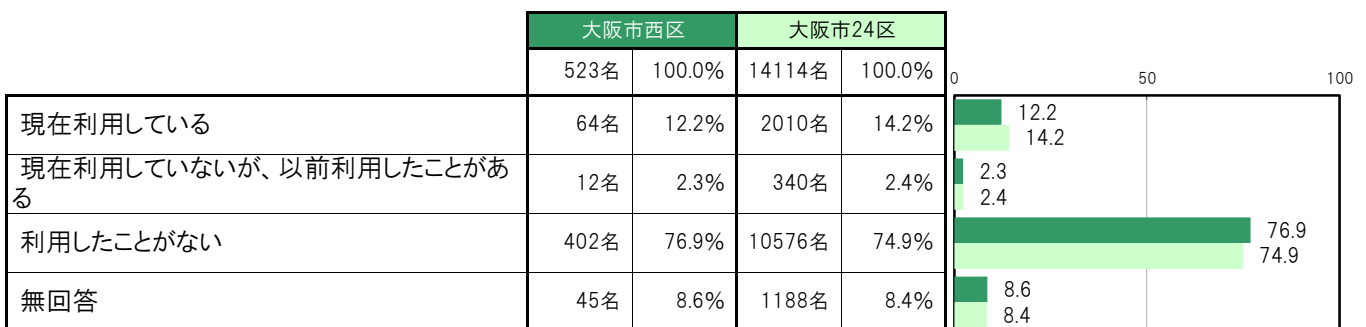
B-10. 支援制度の利用状況／生活困窮者の自立支援相談窓口【問22-c】

大阪市西区では、「現在利用している」0名 0.0%、「現在利用していないが、以前利用したことがある」1名 0.2%、「利用したことがない」472名 90.2%となっている。



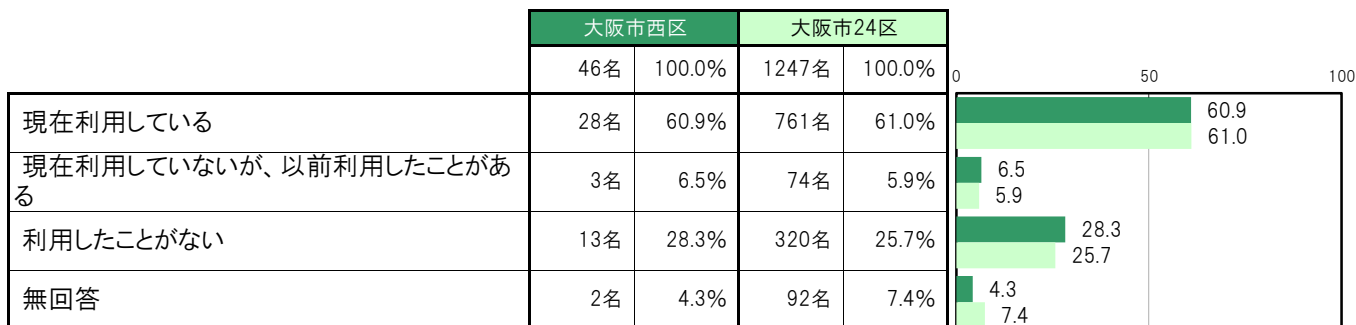
B-11. 支援制度の利用状況／児童扶養手当【問22-d】

大阪市西区では、「現在利用している」64名 12.2%、「現在利用していないが、以前利用したことがある」12名 2.3%、「利用したことがない」402名 76.9%となっている。



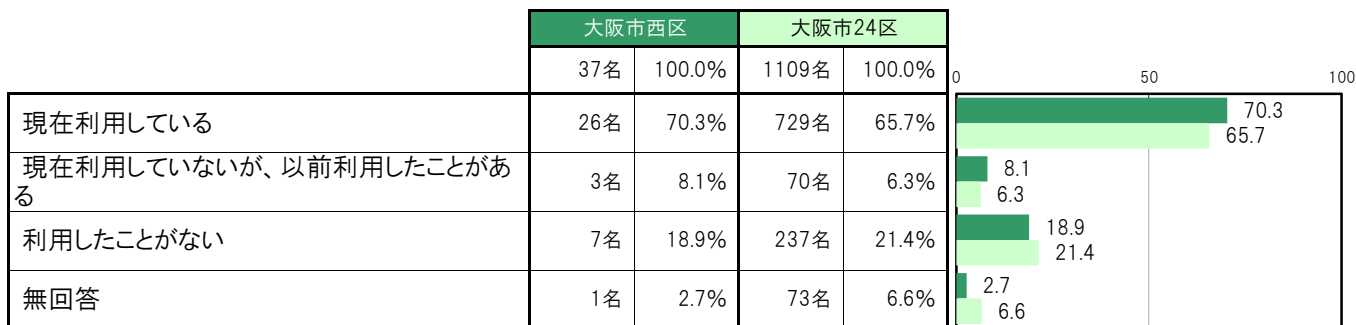
B-12. 支援制度の利用状況／児童扶養手当(ひとり親世帯)【問22-d】

大阪市西区では、「現在利用している」28名 60.9%、「現在利用していないが、以前利用したことがある」3名 6.5%、「利用したことがない」13名 28.3%となっている。



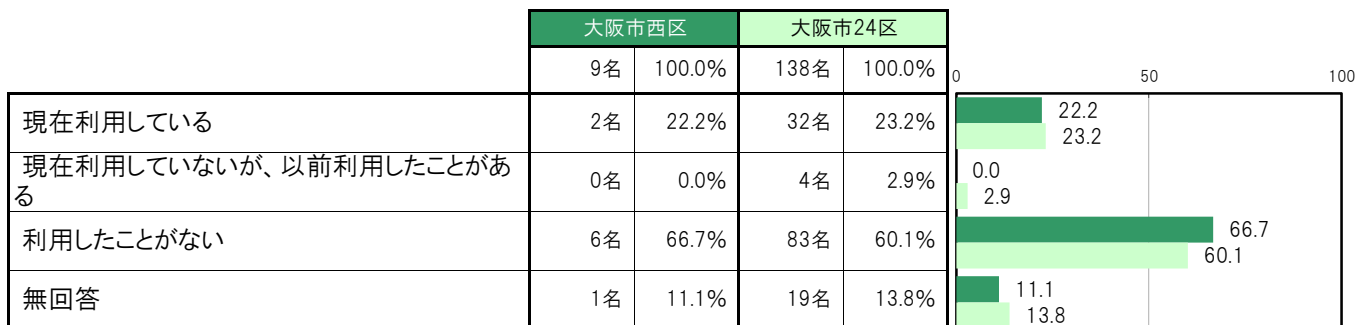
B-13. 支援制度の利用状況／児童扶養手当(母子世帯)【問22-d】

大阪市西区では、「現在利用している」26名 70.3%、「現在利用していないが、以前利用したことがある」3名 8.1%、「利用したことがない」7名 18.9%となっている。



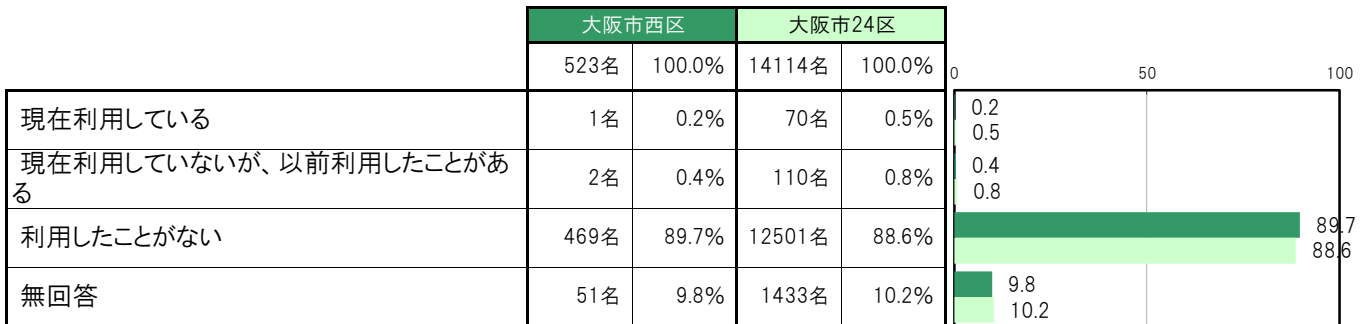
B-14. 支援制度の利用状況／児童扶養手当(父子世帯)【問22-d】

大阪市西区では、「現在利用している」2名 22.2%、「現在利用していないが、以前利用したことがある」0名 0.0%、「利用したことがない」6名 66.7%となっている。



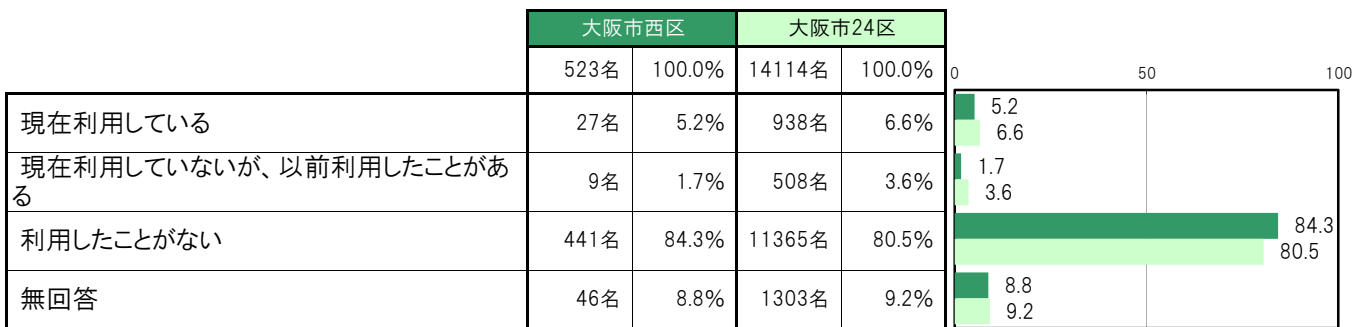
B-15. 支援制度の利用状況／ひとり親家庭等就業・自立支援センター〔問22-e〕

大阪市西区では、「現在利用している」1名 0.2%、「現在利用していないが、以前利用したことがある」2名 0.4%、「利用したことがない」469名 89.7%となっている。



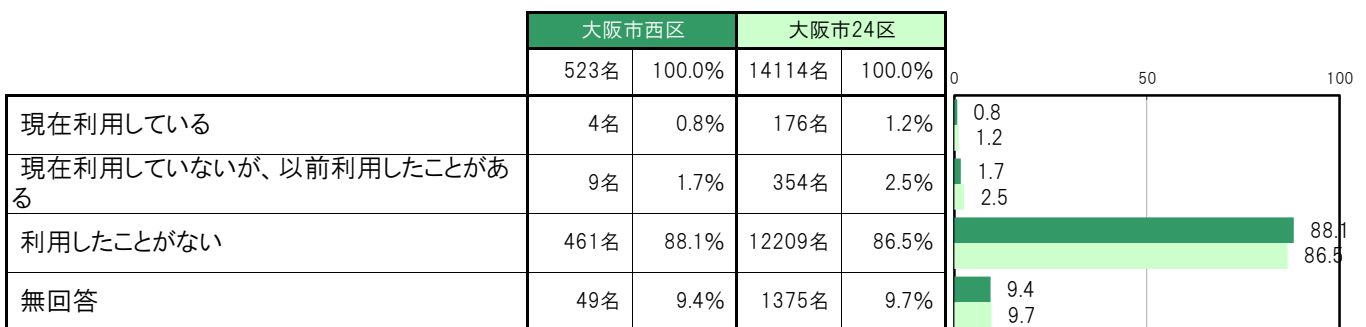
B-16. 支援制度の利用状況／低所得世帯への世帯生活支援特別給付金〔問22-f〕

大阪市西区では、「現在利用している」27名 5.2%、「現在利用していないが、以前利用したことがある」9名 1.7%、「利用したことがない」441名 84.3%となっている。



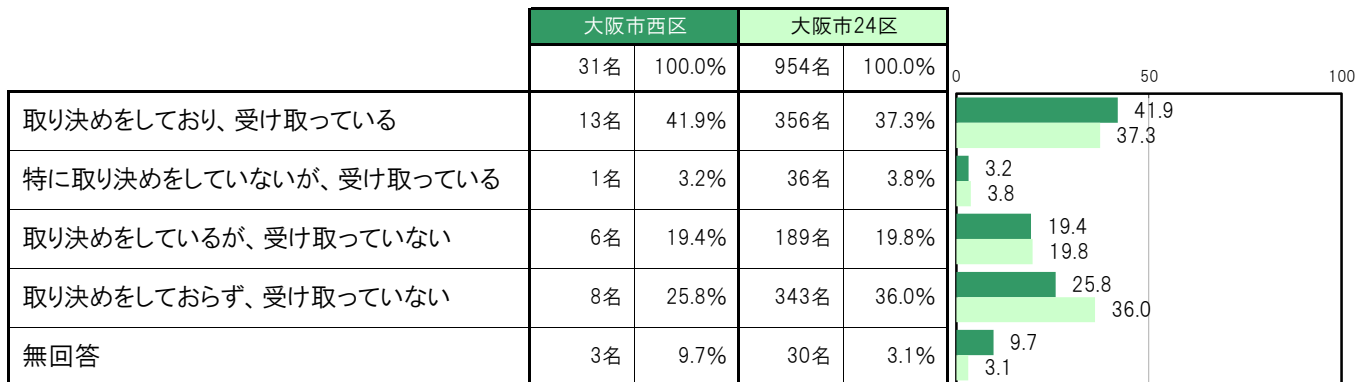
B-17. 支援制度の利用状況／新型コロナウイルス感染症に伴う生活福祉資金〔問22-g〕

大阪市西区では、「現在利用している」4名 0.8%、「現在利用していないが、以前利用したことがある」9名 1.7%、「利用したことがない」461名 88.1%となっている。



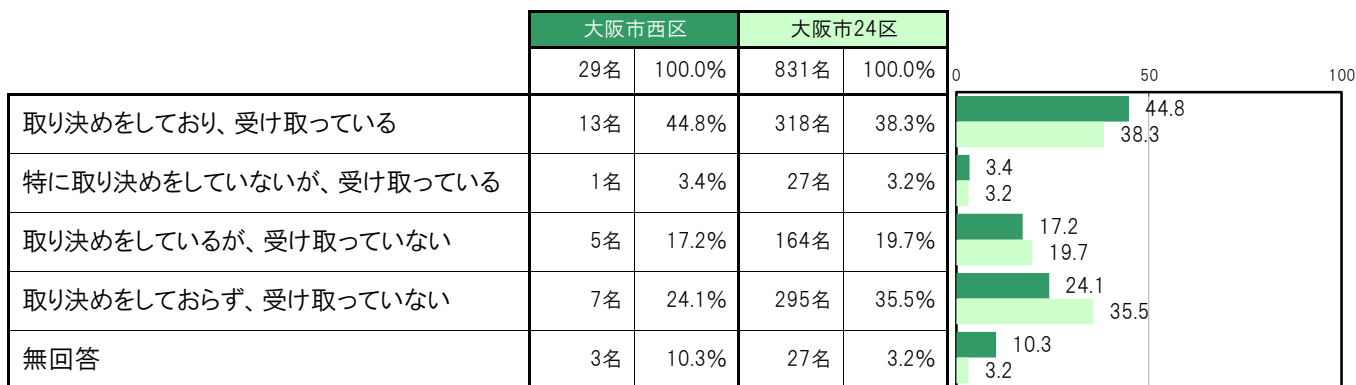
B-18.離婚相手との養育費の状況【問5】

大阪市西区では、「取り決めをしており、受け取っている」13名 41.9%、「特に取り決めをしていないが、受け取っている」1名 3.2%、「取り決めをしているが、受け取っていない」6名 19.4%、「取り決めをしておらず、受け取っていない」8名 25.8%となっている。



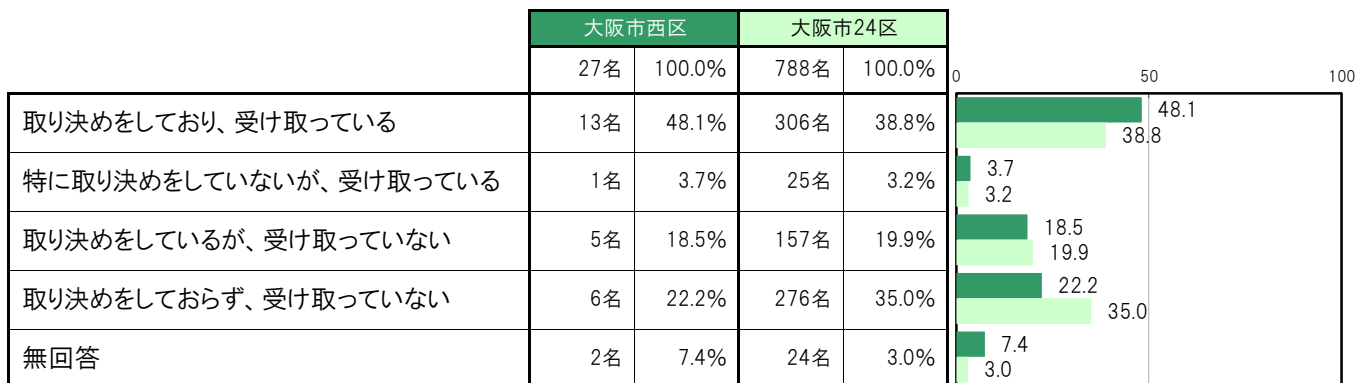
B-19.離婚相手との養育費の状況(ひとり親世帯)【問5】

大阪市西区では、「取り決めをしており、受け取っている」13名 44.8%、「特に取り決めをしていないが、受け取っている」1名 3.4%、「取り決めをしているが、受け取っていない」5名 17.2%、「取り決めをしておらず、受け取っていない」7名 24.1%となっている。



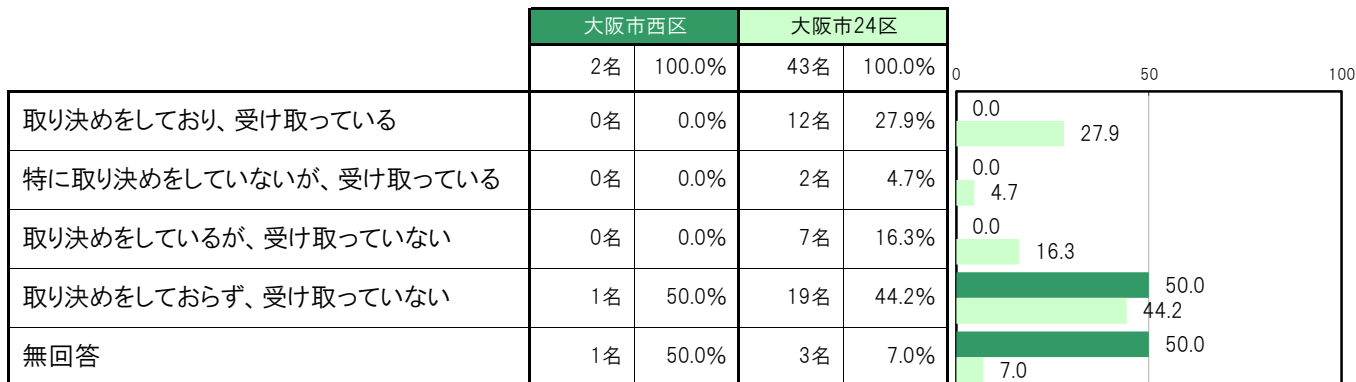
B-20.離婚相手との養育費の状況(母子世帯)【問5】

大阪市西区では、「取り決めをしており、受け取っている」13名 48.1%、「特に取り決めをしていないが、受け取っている」1名 3.7%、「取り決めをしているが、受け取っていない」5名 18.5%、「取り決めをしておらず、受け取っていない」6名 22.2%となっている。



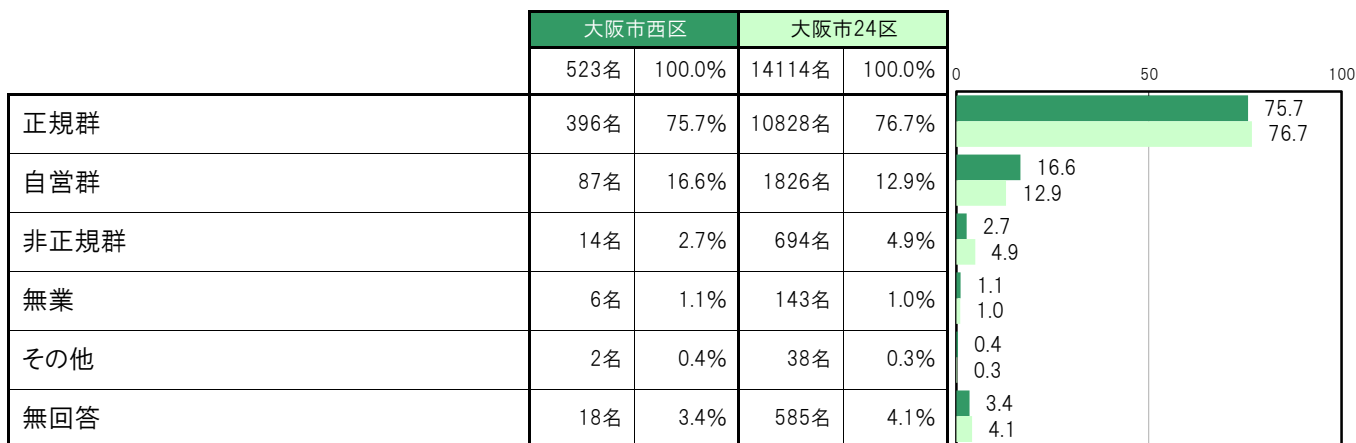
B-21.離婚相手との養育費の状況(父子世帯)【問5】

大阪市西区では、「取り決めをしており、受け取っている」0名 0.0%、「特に取り決めをしていないが、受け取っている」0名 0.0%、「取り決めをしているが、受け取っていない」0名 0.0%、「取り決めをしておらず、受け取っていない」1名 50.0%となっている。



B-22.就労状況別人数【就労状況】

大阪市西区では、「正規群」396名 75.7%、「自営群」87名 16.6%、「非正規群」14名 2.7%、「無業」6名 1.1%、「その他」2名 0.4%となっている。



(2) 生活環境

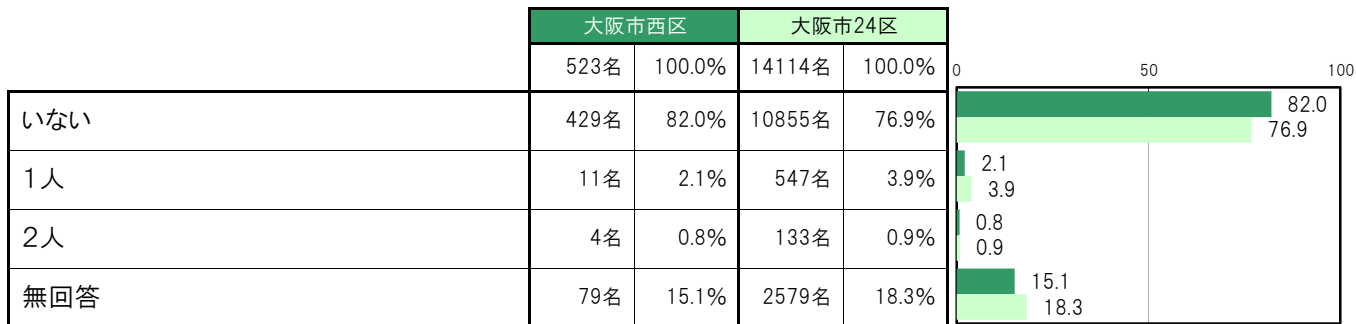
B-23. 世帯構成人数 ①祖母【問3①】

大阪市西区では、「いない」423名 80.9%、「1人」15名 2.9%、「2人」7名 1.3%となっている。



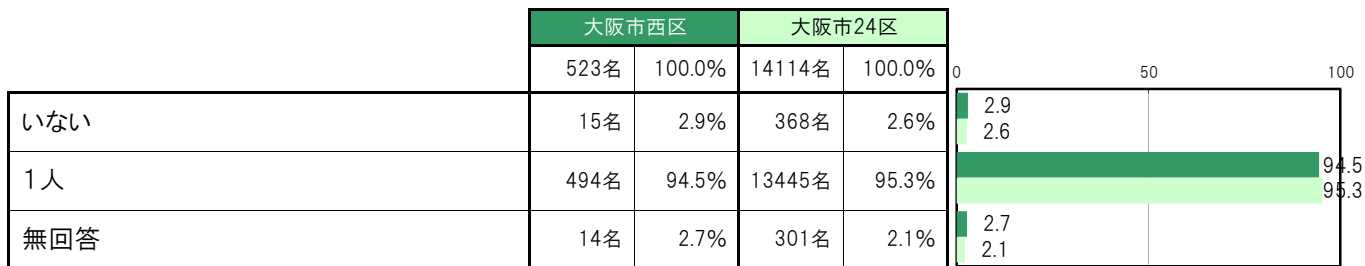
B-24. 世帯構成人数 ②祖父【問3②】

大阪市西区では、「いない」429名 82.0%、「1人」11名 2.1%、「2人」4名 0.8%となっている。



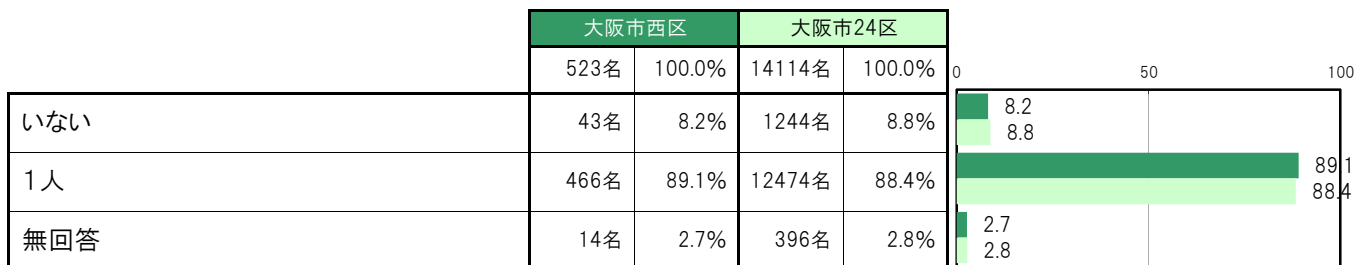
B-25. 世帯構成人数 ③母親【問3③】

大阪市西区では、「いない」15名 2.9%、「1人」494名 94.5%となっている。



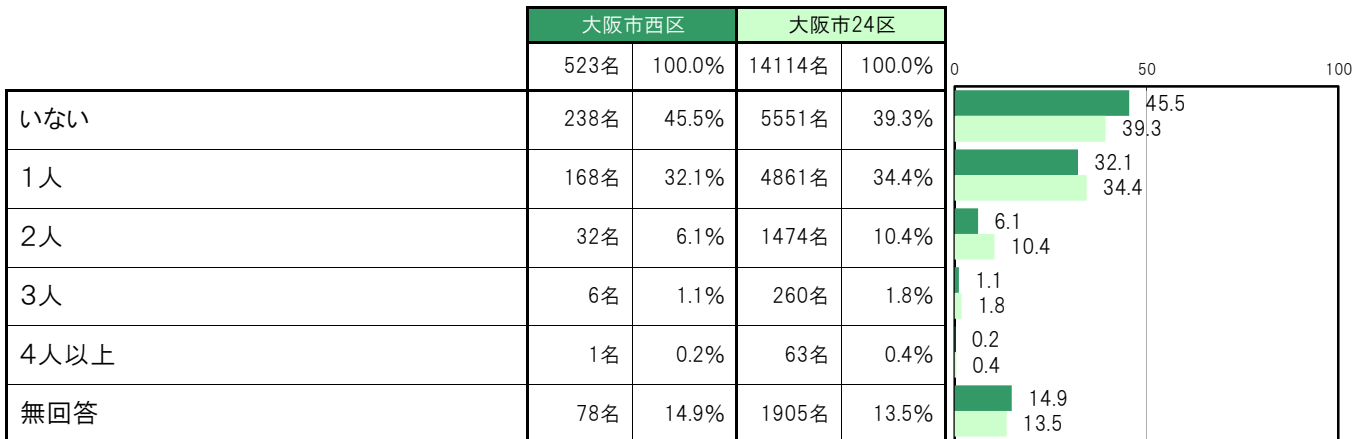
B-26. 世帯構成人数 ④父親【問3④】

大阪市西区では、「いない」43名 8.2%、「1人」466名 89.1%となっている。



B-27.世帯構成人数 ⑤姉・兄〔問3⑤〕

大阪市西区では、「いない」238名 45.5%、「1人」168名 32.1%、「2人」32名 6.1%、「3人」6名 1.1%、「4人以上」1名 0.2%となっている。



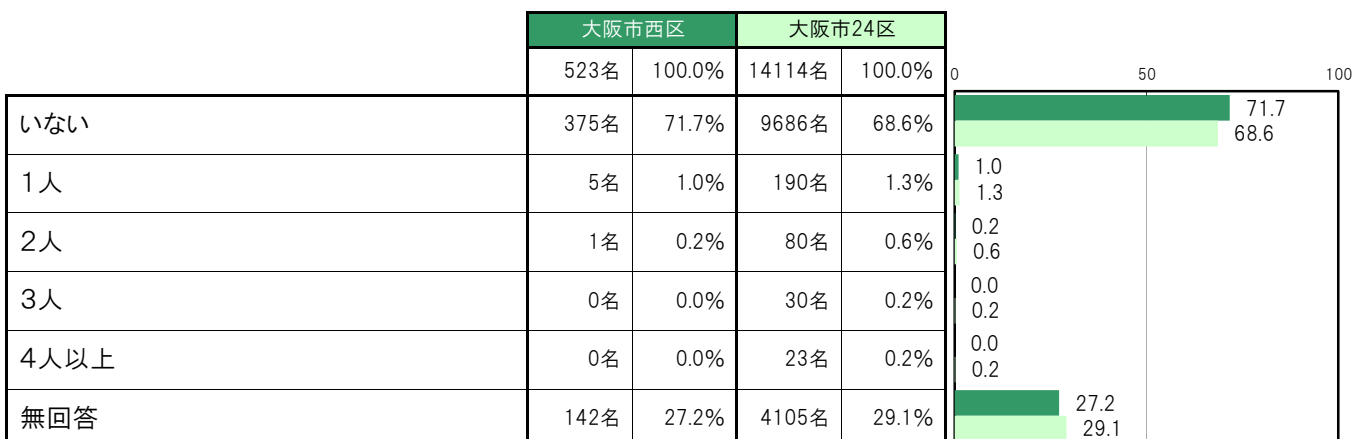
B-28.世帯構成人数 ⑥妹・弟〔問3⑥〕

大阪市西区では、「いない」259名 49.5%、「1人」165名 31.5%、「2人」17名 3.3%、「3人」1名 0.2%、「4人以上」0名 0.0%となっている。



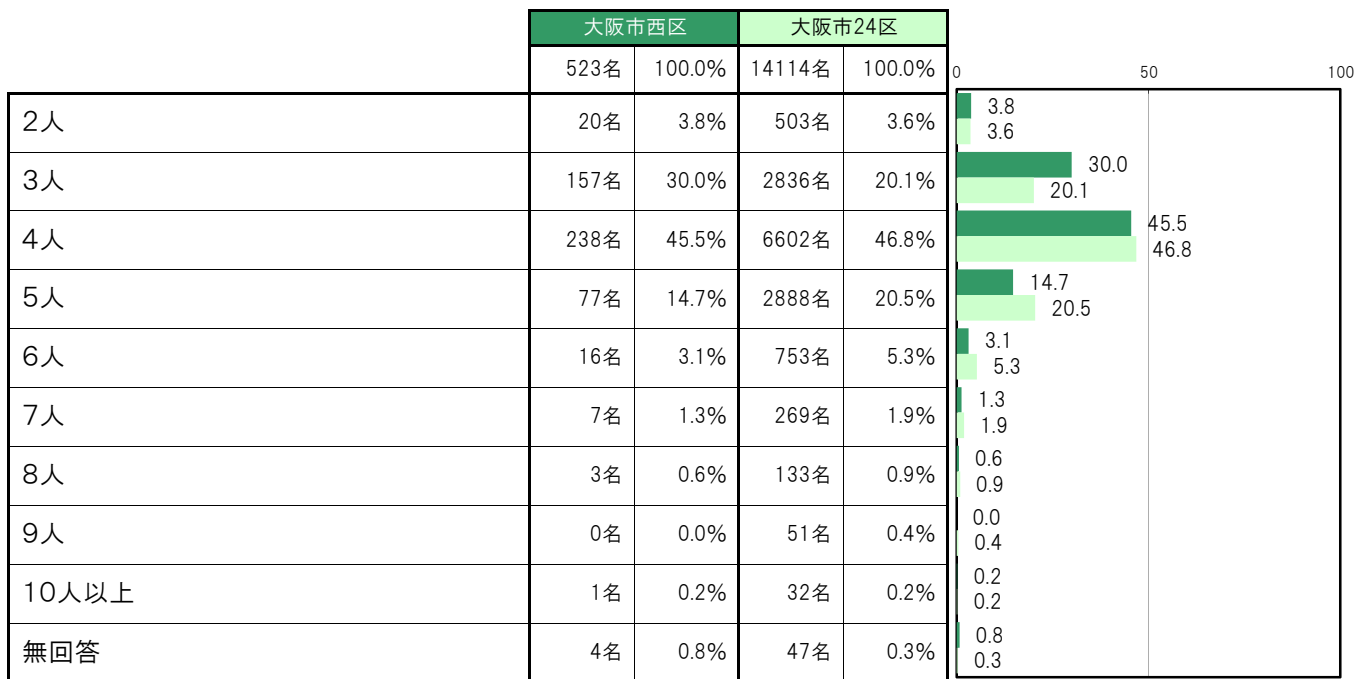
B-29.世帯構成人数 ⑦その他〔問3⑦〕

大阪市西区では、「いない」375名 71.7%、「1人」5名 1.0%、「2人」1名 0.2%、「3人」0名 0.0%、「4人以上」0名 0.0%となっている。



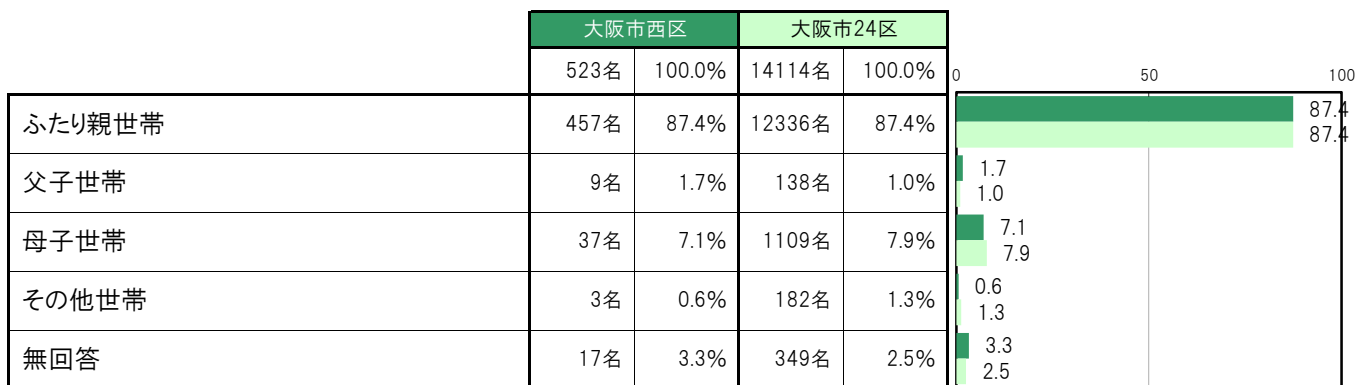
B-30.世帯構成人数 ⑧合計 [問3⑧]

大阪市西区では、「2人」20名 3.8%、「3人」157名 30.0%、「4人」238名 45.5%、「5人」77名 14.7%、「6人」16名 3.1%、「7人」7名 1.3%、「8人」3名 0.6%、「9人」0名 0.0%、「10人以上」1名 0.2%となっている。



B-31.世帯構成 [世帯構成]

大阪市西区では、「ふたり親世帯」457名 87.4%、「父子世帯」9名 1.7%、「母子世帯」37名 7.1%、「その他世帯」3名 0.6%となっている。



B-32.住居の種類【問6】

大阪市西区では、「持ち家」323名 61.8%、「府営・市営の住宅」1名 0.2%、「UR賃貸住宅・公社賃貸住宅」5名 1.0%、「民間の賃貸住宅」170名 32.5%、「官舎・社宅」5名 1.0%、「その他」2名 0.4%となっている。



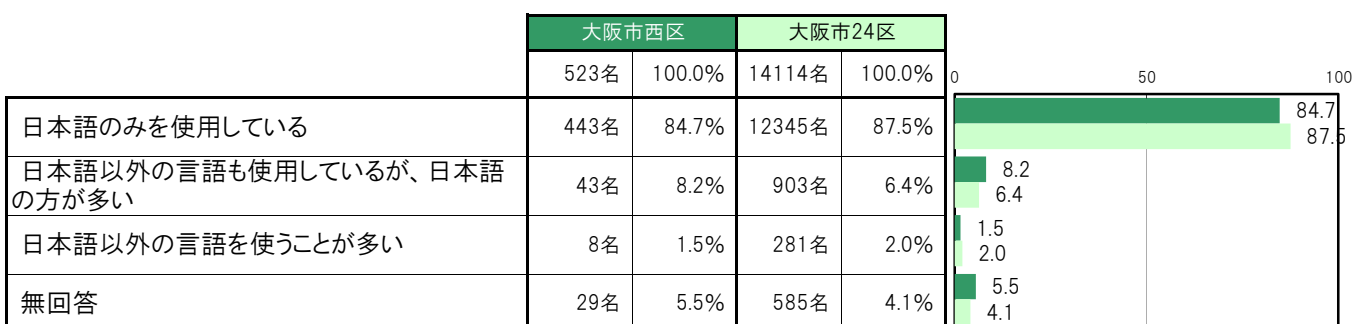
B-33.保護者の在宅時間【問12】

大阪市西区では、「おこさんの帰宅時には家にいる」465名 88.9%、「おこさんの夕食時には家にいる」34名 6.5%、「おこさんの寝る時には家にいる」3名 0.6%、「おこさんが寝た後に帰ってくる」0名 0.0%、「帰宅時間が決まっていない」5名 1.0%、「その他」2名 0.4%となっている。



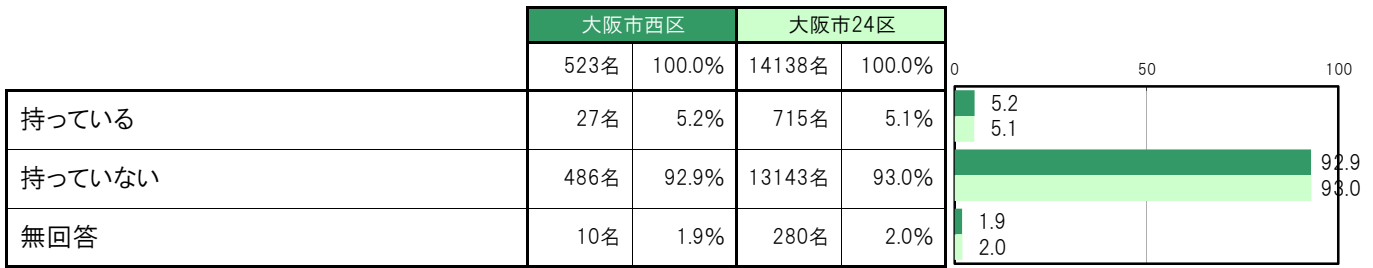
B-34.家庭での外国語の使用状況【問2】

大阪市西区では、「日本語のみを使用している」443名 84.7%、「日本語以外の言語も使用しているが、日本語の方が多」43名 8.2%、「日本語以外の言語を使うことが多い」8名 1.5%となっている。



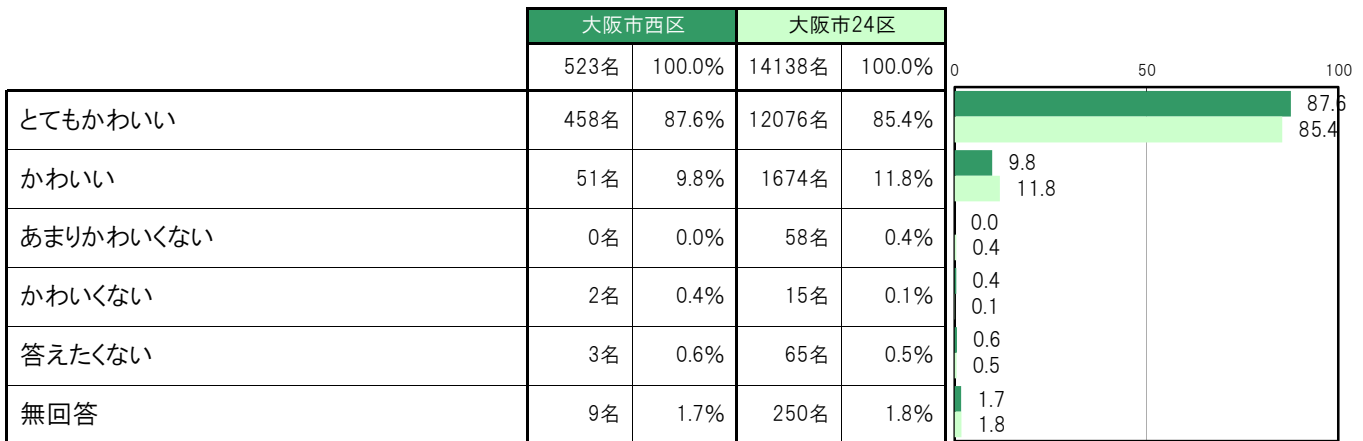
B-35. 各種障害手帳の有無【問36】

大阪市西区では、「持っている」27名 5.2%、「持っていない」486名 92.9%となっている。



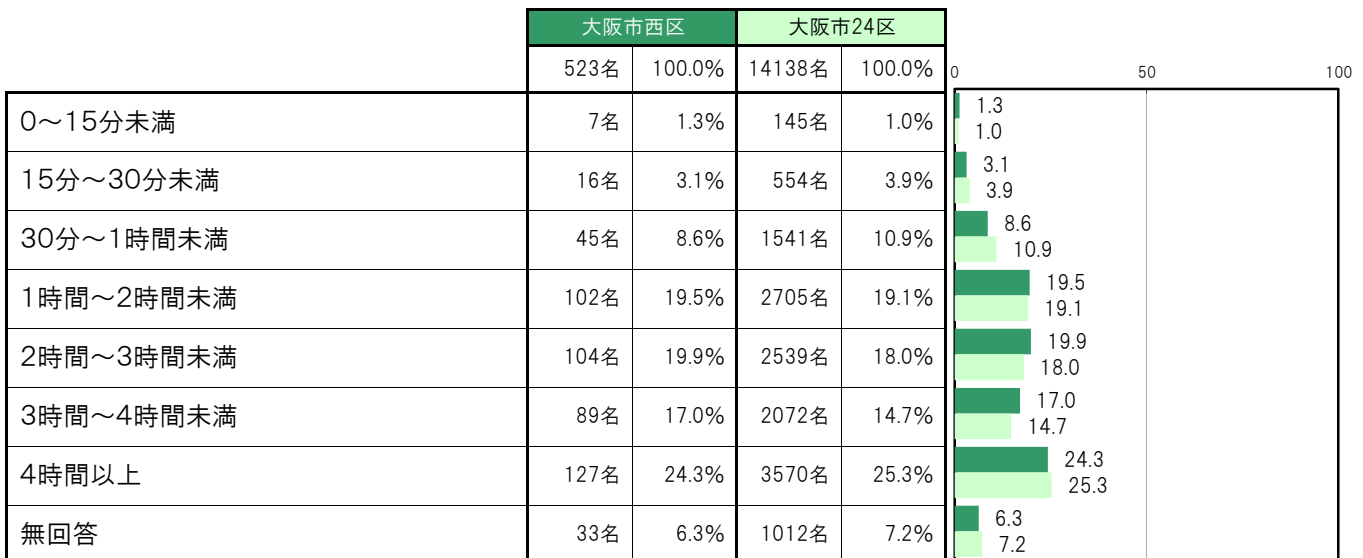
B-36. 子どもをかわいと思うか【問38】

大阪市西区では、「とてもかわいい」458名 87.6%、「かわいい」51名 9.8%、「あまりかわいくない」0名 0.0%、「かわいくない」2名 0.4%、「答えたくない」3名 0.6%となっている。



B-37. 子どもと過ごす時間／平日【問14(2)】

大阪市西区では、「0～15分未満」7名 1.3%、「15分～30分未満」16名 3.1%、「30分～1時間未満」45名 8.6%、「1時間～2時間未満」102名 19.5%、「2時間～3時間未満」104名 19.9%、「3時間～4時間未満」89名 17.0%、「4時間以上」127名 24.3%となっている。



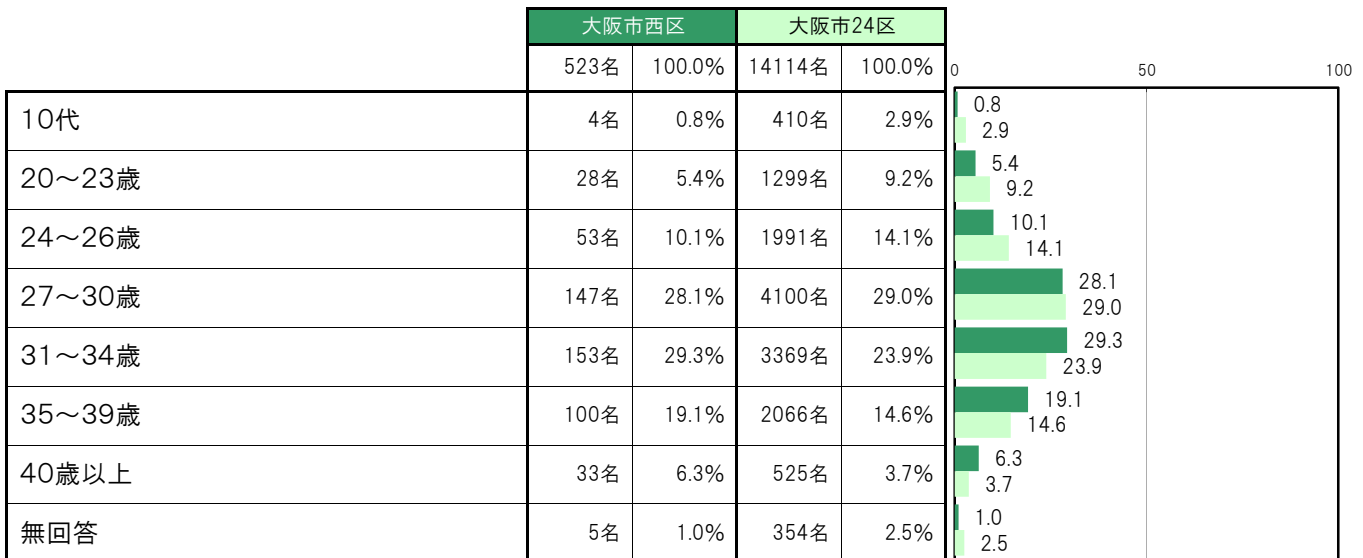
B-38.子どもと過ごす時間／休日【問14(2)】

大阪市西区では、「2時間未満」17名 3.3%、「2時間～4時間未満」43名 8.2%、「4時間～6時間未満」69名 13.2%、「6時間～8時間未満」72名 13.8%、「8時間～10時間未満」57名 10.9%、「10時間以上」202名 38.6%となっている。



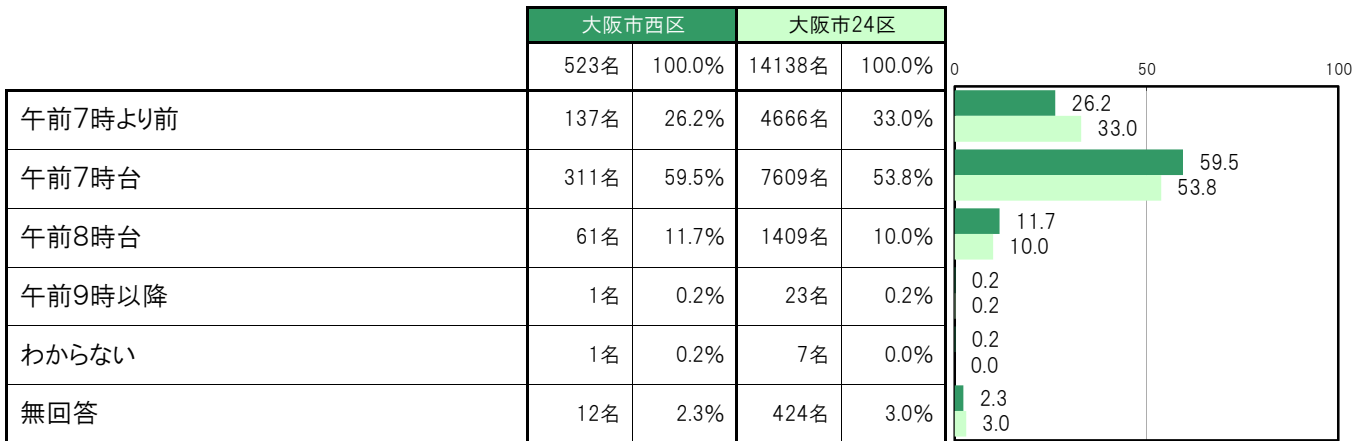
B-39.初めて親となった年齢【問16】

大阪市西区では、「10代」4名 0.8%、「20～23歳」28名 5.4%、「24～26歳」53名 10.1%、「27～30歳」147名 28.1%、「31～34歳」153名 29.3%、「35～39歳」100名 19.1%、「40歳以上」33名 6.3%となっている。



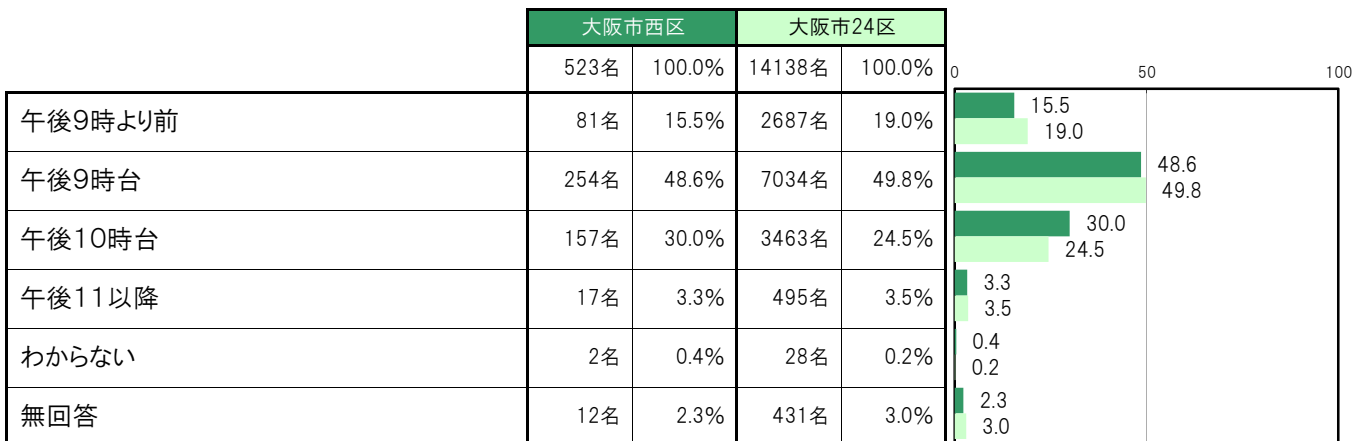
B-40. 子どもの普段の起床時間【問24】

大阪市西区では、「午前7時より前」137名 26.2%、「午前7時台」311名 59.5%、「午前8時台」61名 11.7%、「午前9時以降」1名 0.2%、「わからない」1名 0.2%となっている。



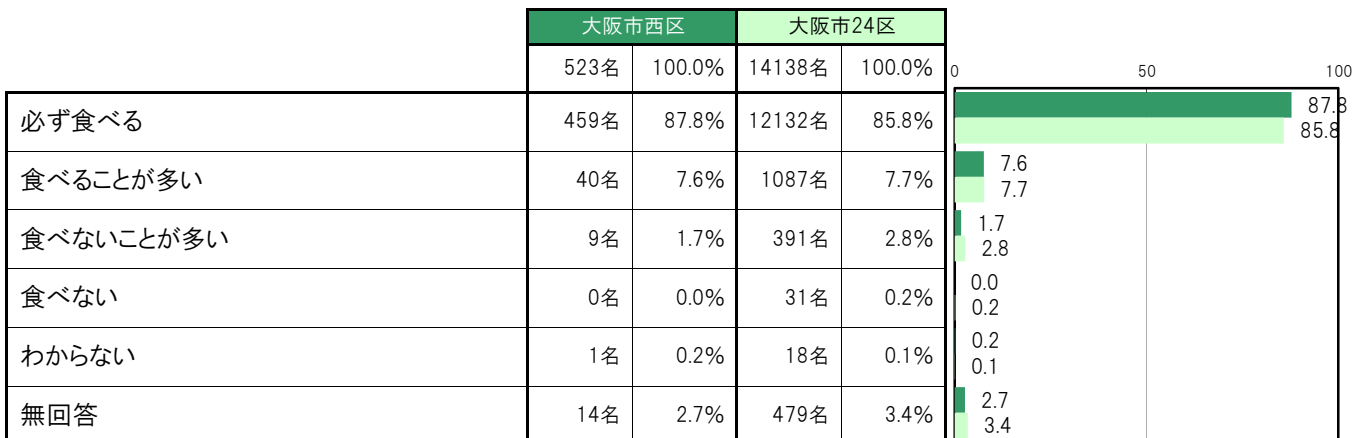
B-41. 子どもの普段の就寝時間【問25】

大阪市西区では、「午後9時より前」81名 15.5%、「午後9時台」254名 48.6%、「午後10時台」157名 30.0%、「午後11以降」17名 3.3%、「わからない」2名 0.4%となっている。



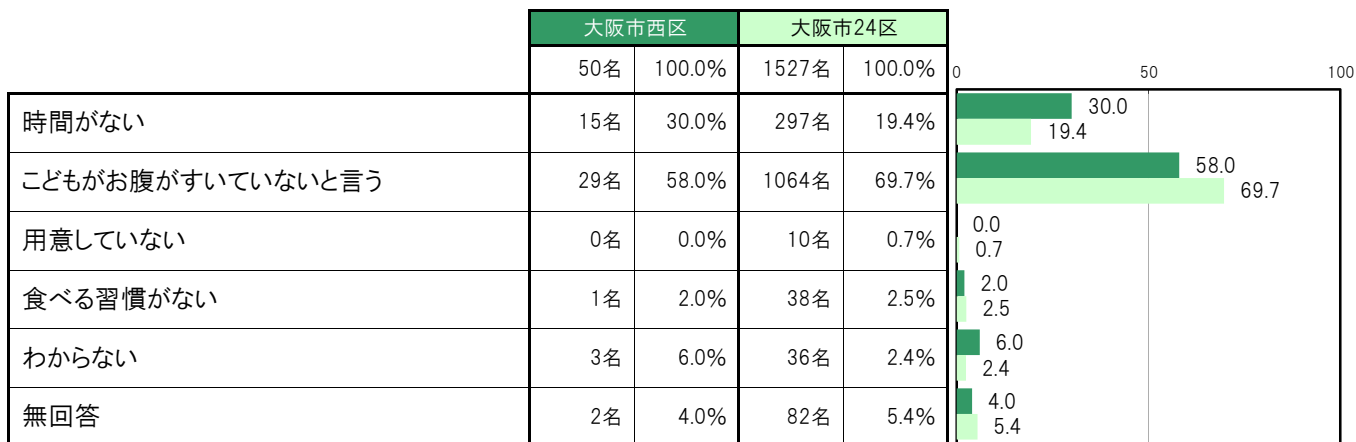
B-42. 毎日の子どもの朝ご飯【問26】

大阪市西区では、「必ず食べる」459名 87.8%、「食べることが多い」40名 7.6%、「食べないことが多い」9名 1.7%、「食べない」0名 0.0%、「わからない」1名 0.2%となっている。



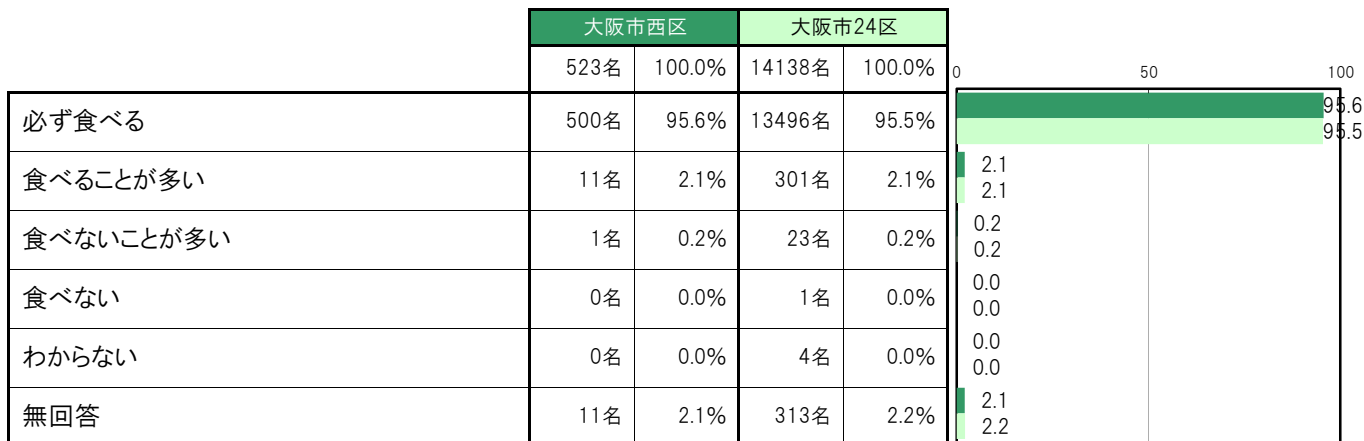
B-43. 子どもが朝ご飯を食べていない理由【問27】

大阪市西区では、「時間がない」15名 30.0%、「子どもがお腹がすいていないと言う」29名 58.0%、「用意していない」0名 0.0%、「食べる習慣がない」1名 2.0%、「わからない」3名 6.0%となっている。



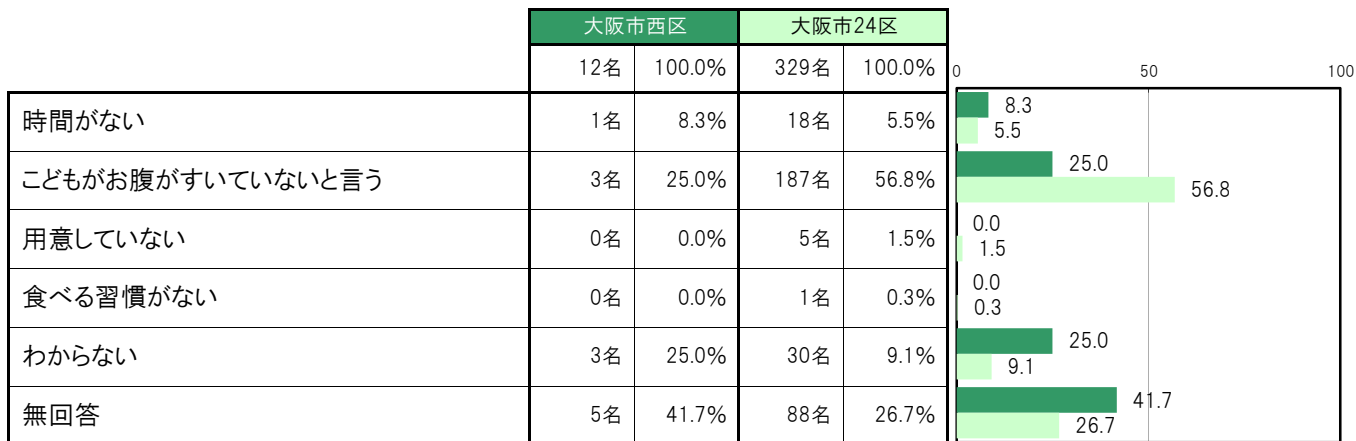
B-44. 毎日の子どもの夜ご飯【問29】

大阪市西区では、「必ず食べる」500名 95.6%、「食べることが多い」11名 2.1%、「食べないことが多い」1名 0.2%、「食べない」0名 0.0%、「わからない」0名 0.0%となっている。



B-45. 子どもが夜ご飯を食べていない理由【問30】

大阪市西区では、「時間がない」1名 8.3%、「子どもがお腹がすいていないと言う」3名 25.0%、「用意していない」0名 0.0%、「食べる習慣がない」0名 0.0%、「わからない」3名 25.0%となっている。



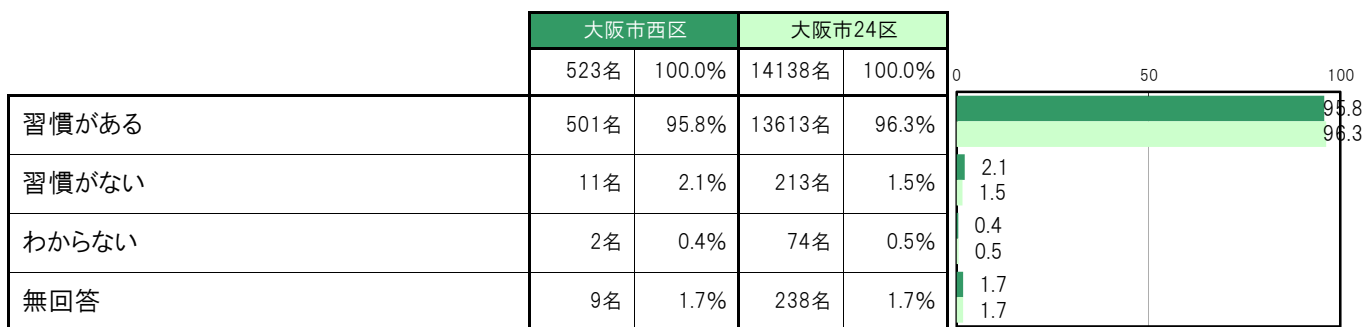
B-46.子どもがテレビやDVDなどを見ている時間【問32】

大阪市西区では、「見ない」9名 1.7%、「30分まで」19名 3.6%、「30分～1時間」65名 12.4%、「1時間～2時間」192名 36.7%、「2時間～3時間」154名 29.4%、「3時間以上」71名 13.6%、「わからない」3名 0.6%となっている。



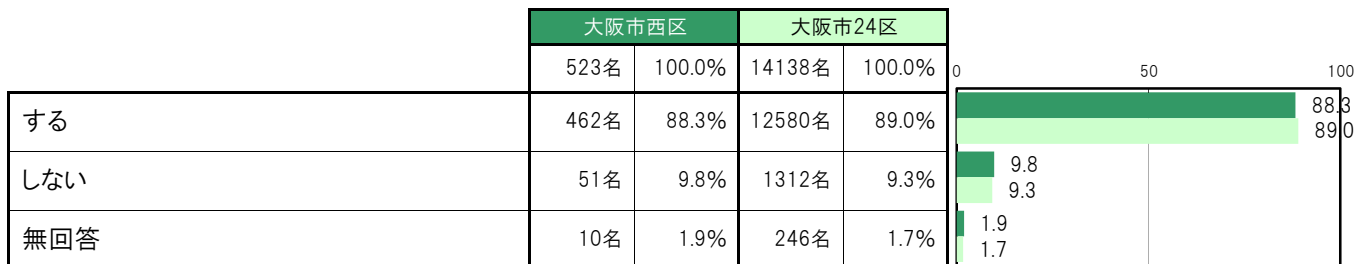
B-47.子どもの歯磨きの習慣【問33】

大阪市西区では、「習慣がある」501名 95.8%、「習慣がない」11名 2.1%、「わからない」2名 0.4%となっている。



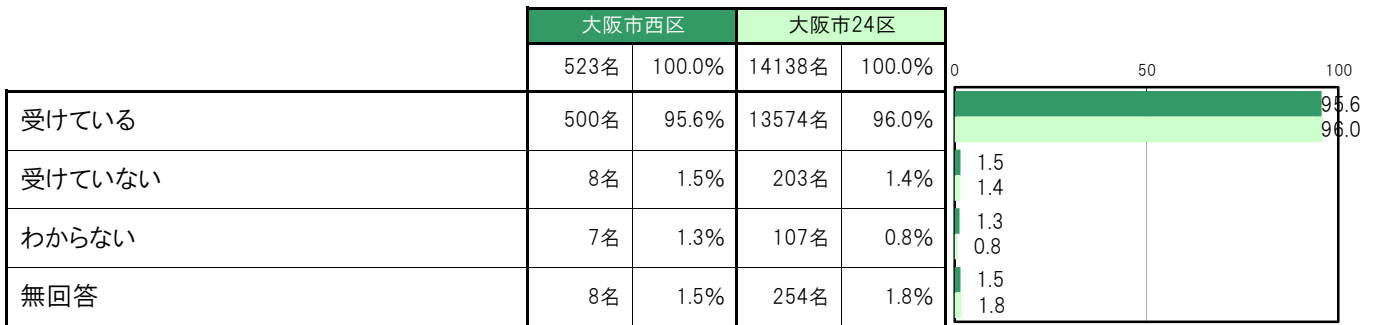
B-48.保護者による歯磨きの仕上げ磨き【問34】

大阪市西区では、「する」462名 88.3%、「しない」51名 9.8%となっている。



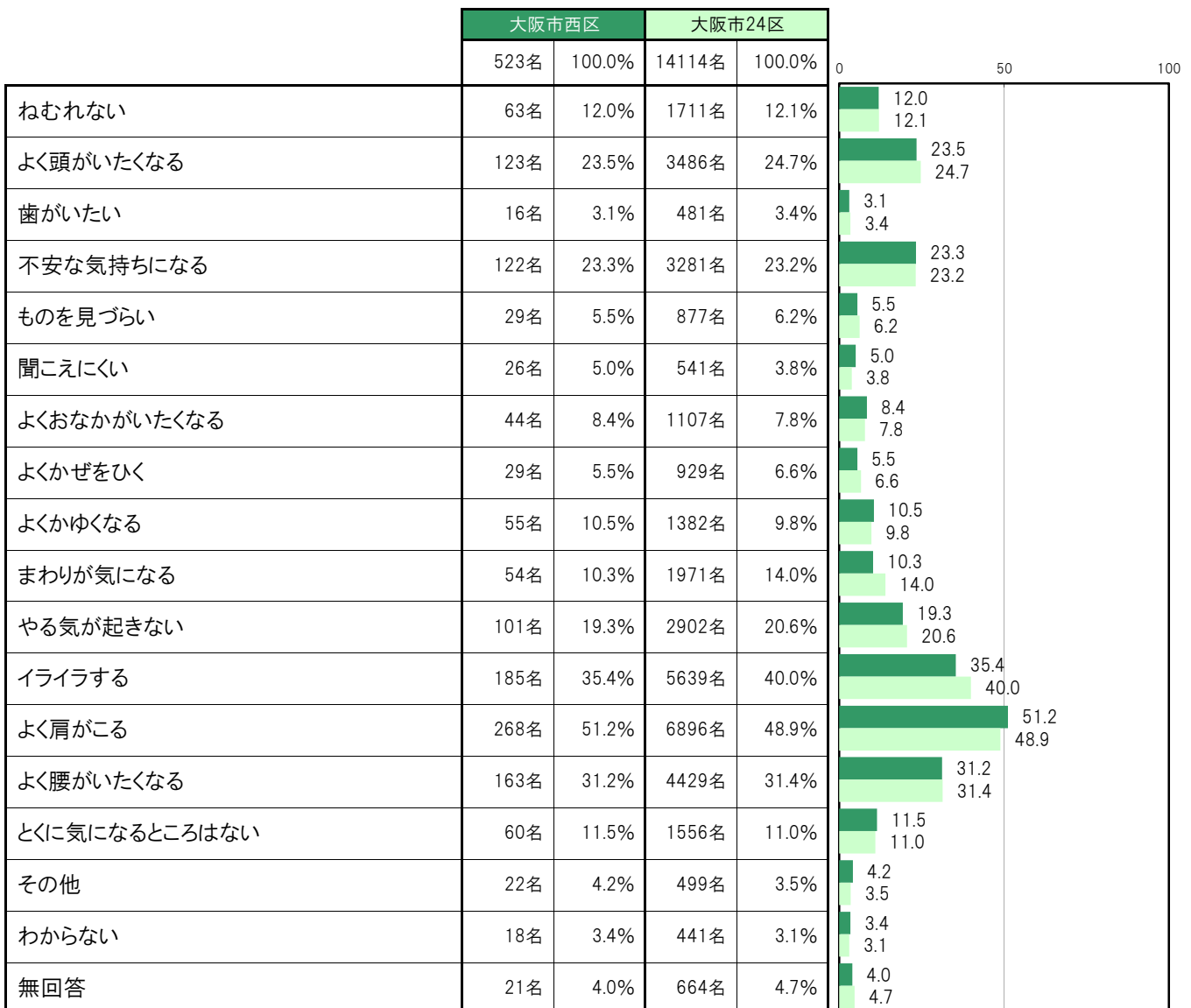
B-49. 子どものMRワクチン1期の接種【問35】

大阪市西区では、「受けている」500名 95.6%、「受けていない」8名 1.5%、「わからない」7名 1.3%となっている。



B-50. 自分の体や気持ちについて気になること【問21】

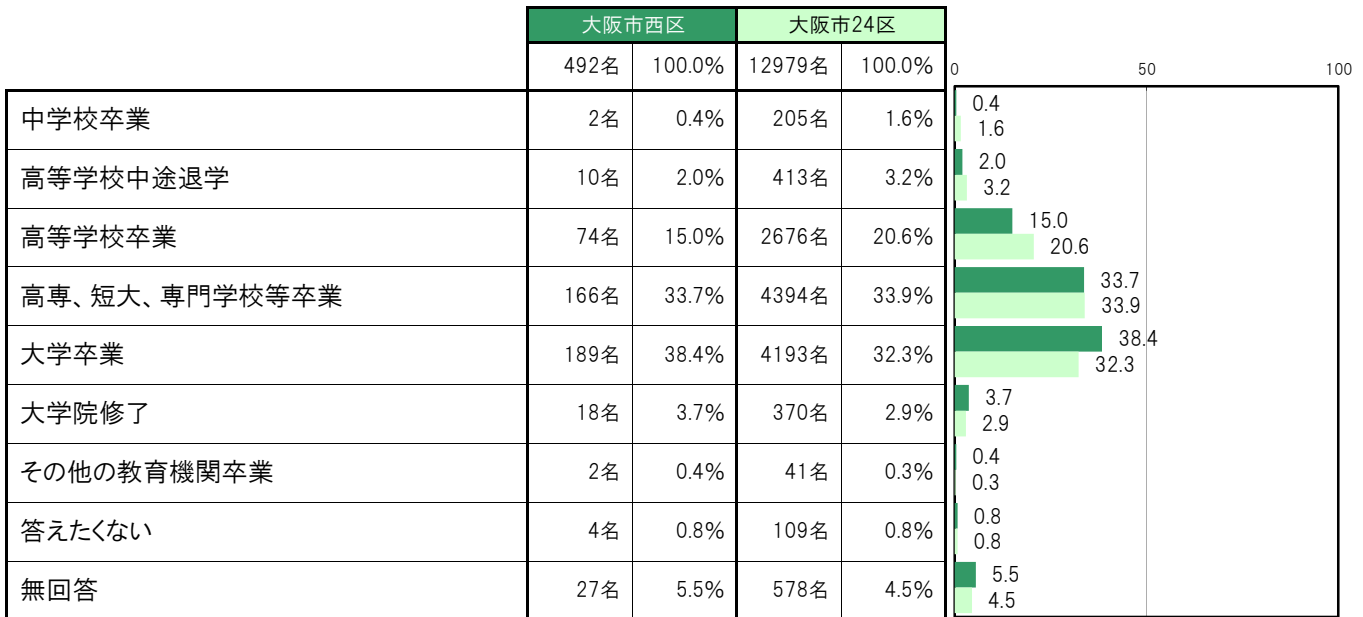
大阪市西区では、「よく肩がこる」268名 51.2%、「イライラする」185名 35.4%、「よく腰がいたくなる」163名 31.2%、「よく頭がいたくなる」123名 23.5%、「不安な気持ちになる」122名 23.3%の順に高くなっている。



(3) 教育環境

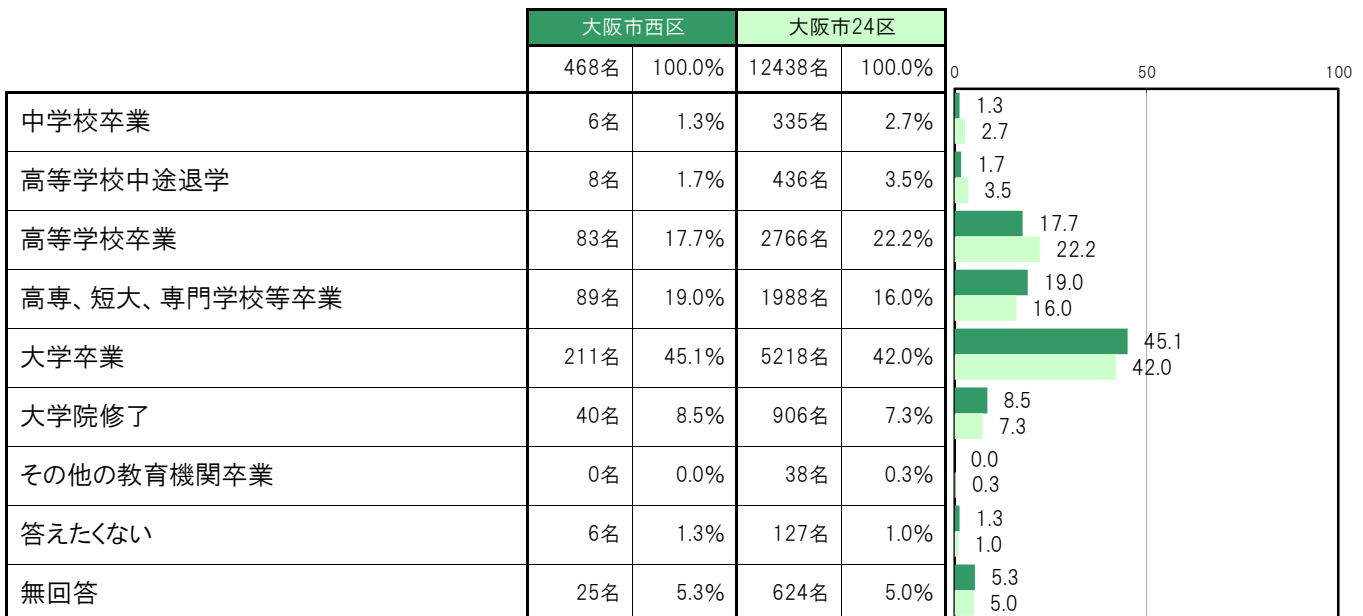
B-51. 母親の最終学歴【問10】

大阪市西区では、「中学校卒業」2名 0.4%、「高等学校中途退学」10名 2.0%、「高等学校卒業」74名 15.0%、「高専、短大、専門学校等卒業」166名 33.7%、「大学卒業」189名 38.4%、「大学院修了」18名 3.7%、「その他の教育機関卒業」2名 0.4%、「答えたくない」4名 0.8%となっている。



B-52. 父親の最終学歴【問10】

大阪市西区では、「中学校卒業」6名 1.3%、「高等学校中途退学」8名 1.7%、「高等学校卒業」83名 17.7%、「高専、短大、専門学校等卒業」89名 19.0%、「大学卒業」211名 45.1%、「大学院修了」40名 8.5%、「その他の教育機関卒業」0名 0.0%、「答えたくない」6名 1.3%となっている。



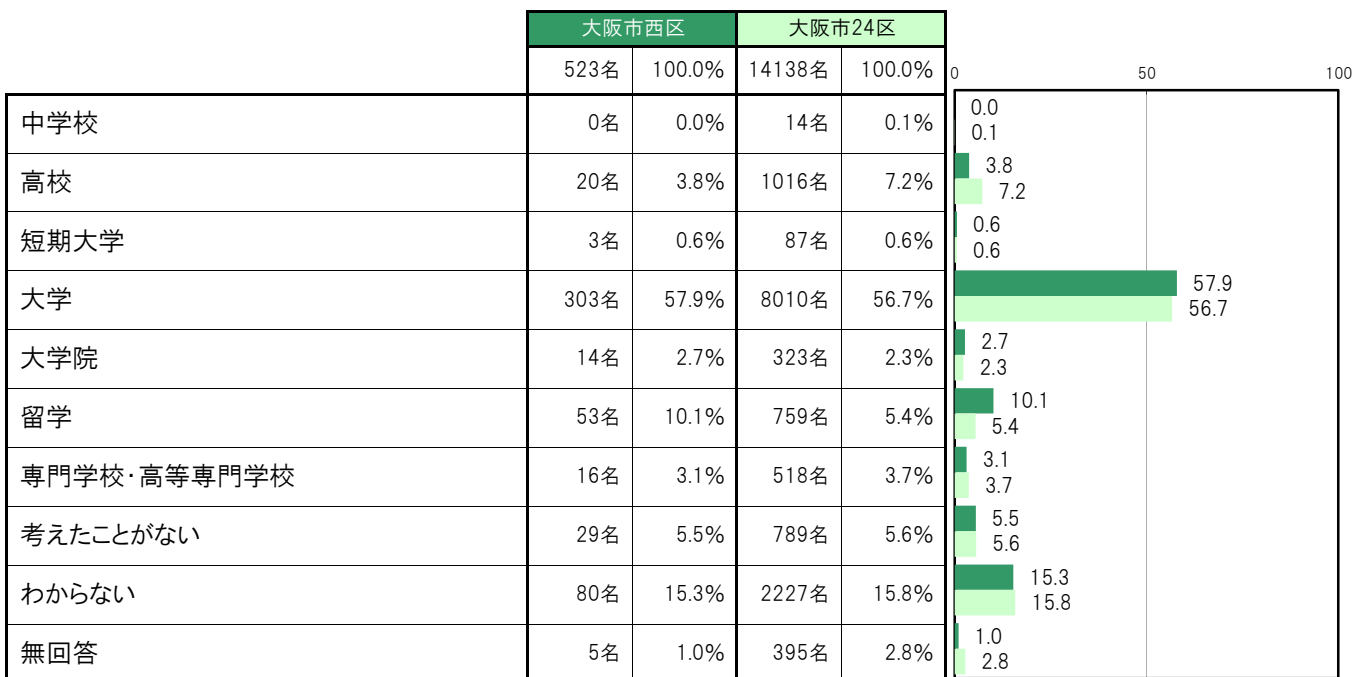
B-53. 家庭での子どものしつけ【問37】

大阪市西区では、「生活リズムを整える」447名 85.5%、「文字や簡単な計算を教える」441名 84.3%、「あいさつ、言葉遣い、食事のマナーなどを教える」483名 92.4%、「(絵)本を読み聞かせる」340名 65.0%となっている。



B-54. 子どもの進学についてどこまでを希望するか【問15】

大阪市西区では、「中学校」0名 0.0%、「高校」20名 3.8%、「短期大学」3名 0.6%、「大学」303名 57.9%、「大学院」14名 2.7%、「留学」53名 10.1%、「専門学校・高等専門学校」16名 3.1%、「考えたことがない」29名 5.5%、「わからない」80名 15.3%となっている。



(4) 社会環境

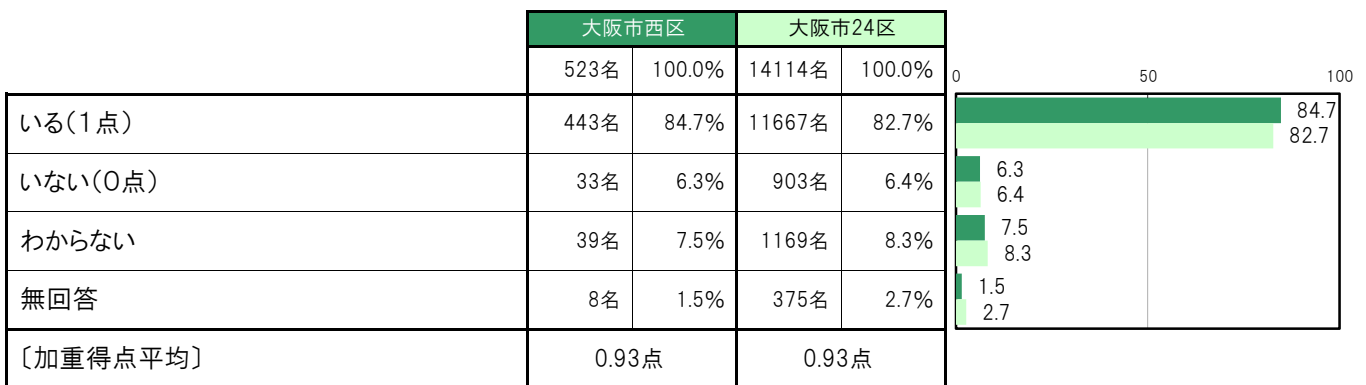
B-55.心配ごとや悩みごとを親身になって聞いてくれる人はいますか【問17①】

大阪市西区では、「いる(1点)」479名 91.6%、「いない(0点)」23名 4.4%、「わからない」15名 2.9%、〔加重得点平均〕は0.95点となっている。



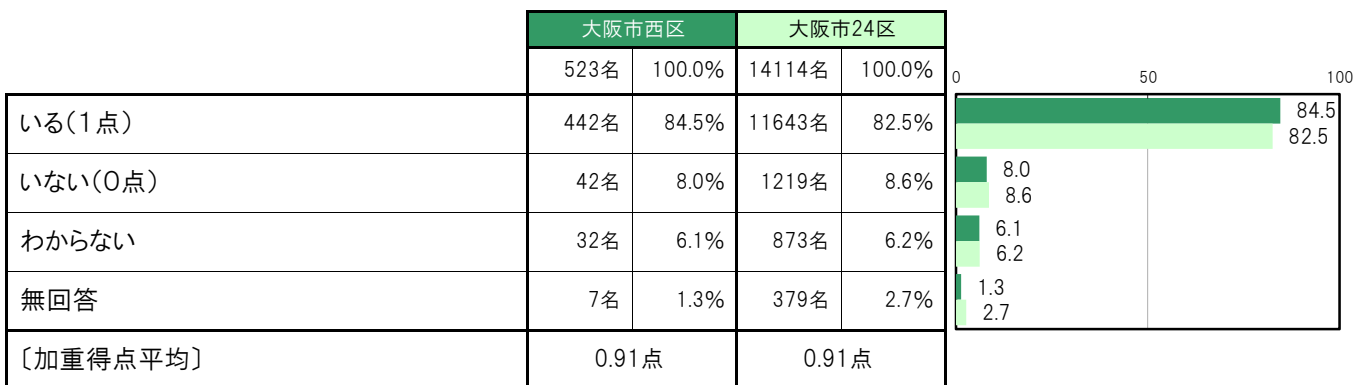
B-56.気持ちを察して思いやってくれる人はいますか【問17②】

大阪市西区では、「いる(1点)」443名 84.7%、「いない(0点)」33名 6.3%、「わからない」39名 7.5%、〔加重得点平均〕は0.93点となっている。



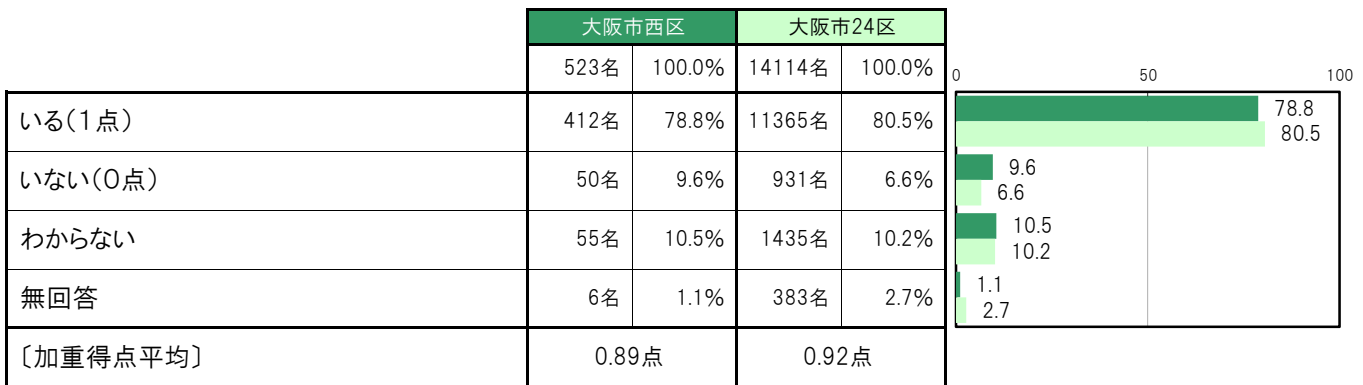
B-57.趣味や関心事を話して気分転換させてくれる人はいますか【問17③】

大阪市西区では、「いる(1点)」442名 84.5%、「いない(0点)」42名 8.0%、「わからない」32名 6.1%、〔加重得点平均〕は0.91点となっている。



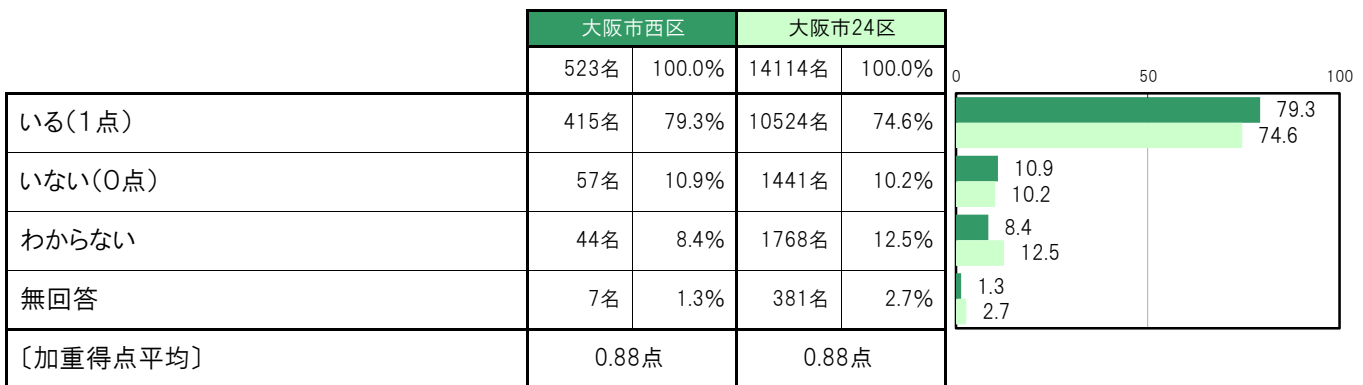
B-58.子どもとの関わりについて適切な助言をくれる人はいますか【問17④】

大阪市西区では、「いる(1点)」412名 78.8%、「いない(0点)」50名 9.6%、「わからない」55名 10.5%、〔加重得点平均〕は0.89点となっている。



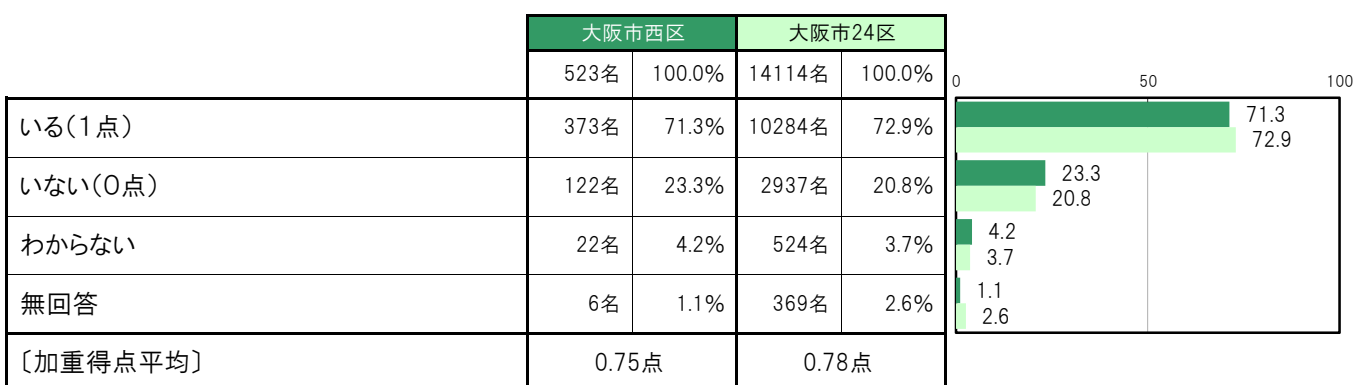
B-59.子どもの学びや遊びを豊かにする情報をくれる人はいますか【問17⑤】

大阪市西区では、「いる(1点)」415名 79.3%、「いない(0点)」57名 10.9%、「わからない」44名 8.4%、〔加重得点平均〕は0.88点となっている。



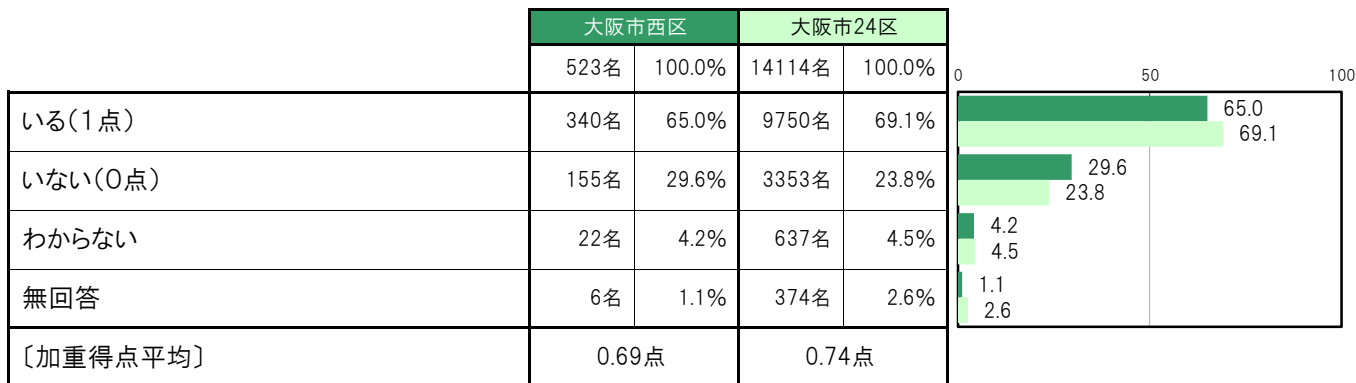
B-60.子どもの体調が悪いとき、医療機関に連れて行ってくれる人はいますか【問17⑥】

大阪市西区では、「いる(1点)」373名 71.3%、「いない(0点)」122名 23.3%、「わからない」22名 4.2%、〔加重得点平均〕は0.75点となっている。



B-61.留守を頼める人はいますか【問17⑦】

大阪市西区では、「いる(1点)」340名 65.0%、「いない(0点)」155名 29.6%、「わからない」22名 4.2%、〔加重得点平均〕は0.69点となっている。



B-62.困ったときや悩み事の相談相手や相談先【問18】

大阪市西区では、「配偶者・パートナー」425名 81.3%、「自分の親」386名 73.8%、「知人や友人」313名 59.8%、「きょうだい・その他の親戚」189名 36.1%、「保育所、幼稚園などの通園施設先生」121名 23.1%の順に高くなっている。

