

(2) 生活環境

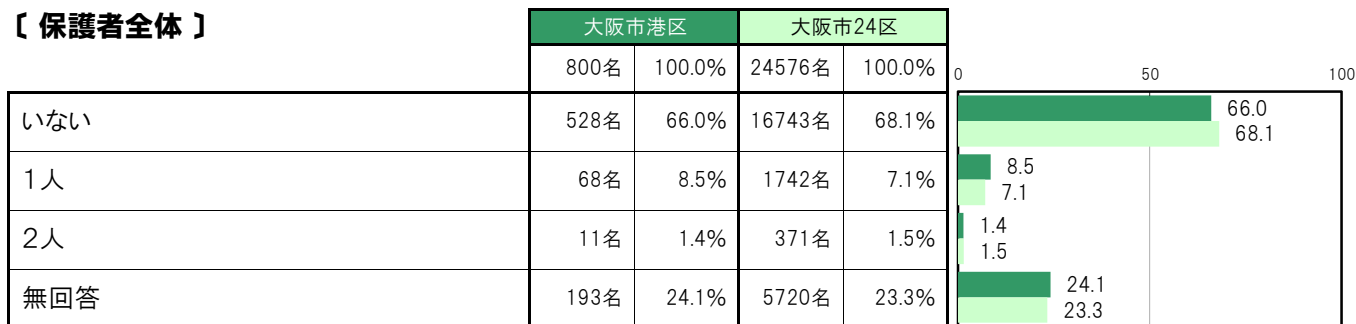
A-26. 世帯構成人数 ①祖母〔保護者 問2①〕

大阪市港区〔保護者全体〕では、「いない」528名 66.0%、「1人」68名 8.5%、「2人」11名 1.4%となっている。

大阪市港区〔小学生保護者〕では、「いない」271名 66.7%、「1人」29名 7.1%、「2人」6名 1.5%となっている。

大阪市港区〔中学生保護者〕では、「いない」257名 65.2%、「1人」39名 9.9%、「2人」5名 1.3%となっている。

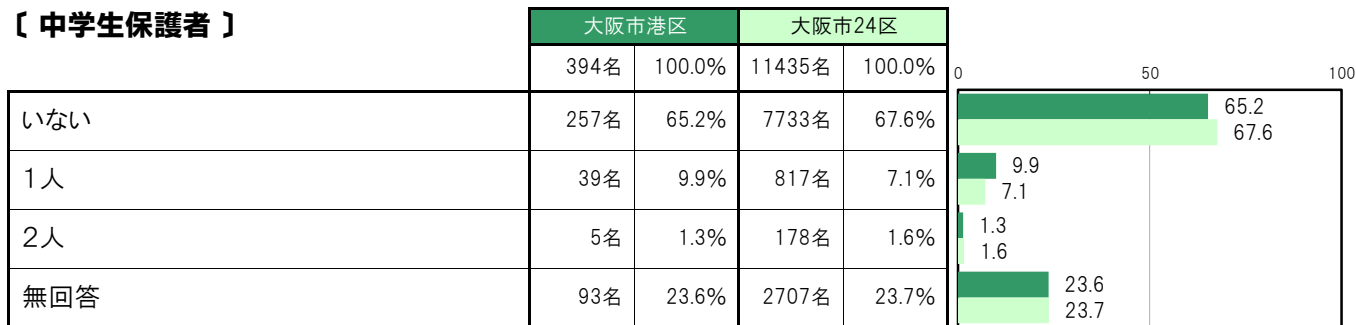
〔保護者全体〕



〔小学生保護者〕



〔中学生保護者〕



A-27.世帯構成人数 ②祖父【保護者 問2②】

大阪市港区〔保護者全体〕では、「いない」555名 69.4%、「1人」41名 5.1%、「2人」6名 0.8%となっている。

大阪市港区〔小学生保護者〕では、「いない」280名 69.0%、「1人」19名 4.7%、「2人」5名 1.2%となっている。

大阪市港区〔中学生保護者〕では、「いない」275名 69.8%、「1人」22名 5.6%、「2人」1名 0.3%となっている。

〔保護者全体〕

	大阪市港区		大阪市24区	
	人数	割合	人数	割合
いない	555名	69.4%	17442名	71.0%
1人	41名	5.1%	998名	4.1%
2人	6名	0.8%	225名	0.9%
無回答	198名	24.8%	5911名	24.1%

〔小学生保護者〕

	大阪市港区		大阪市24区	
	人数	割合	人数	割合
いない	280名	69.0%	9380名	71.4%
1人	19名	4.7%	531名	4.0%
2人	5名	1.2%	128名	1.0%
無回答	102名	25.1%	3102名	23.6%

〔中学生保護者〕

	大阪市港区		大阪市24区	
	人数	割合	人数	割合
いない	275名	69.8%	8062名	70.5%
1人	22名	5.6%	467名	4.1%
2人	1名	0.3%	97名	0.8%
無回答	96名	24.4%	2809名	24.6%

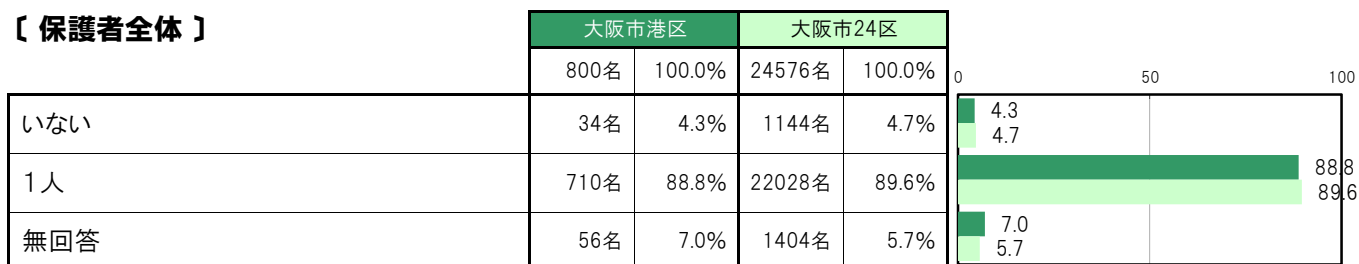
A-28.世帯構成人数 ③母親〔保護者 問2③〕

大阪市港区〔保護者全体〕では、「いない」34名 4.3%、「1人」710名 88.8%となっている。

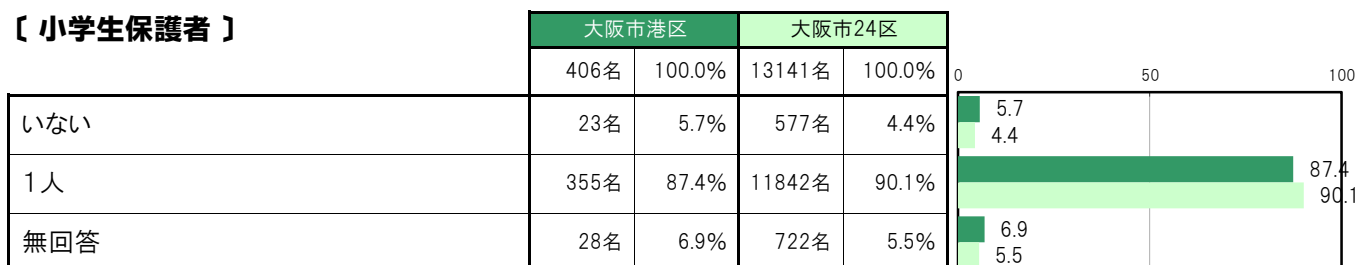
大阪市港区〔小学生保護者〕では、「いない」23名 5.7%、「1人」355名 87.4%となっている。

大阪市港区〔中学生保護者〕では、「いない」11名 2.8%、「1人」355名 90.1%となっている。

〔保護者全体〕



〔小学生保護者〕



〔中学生保護者〕



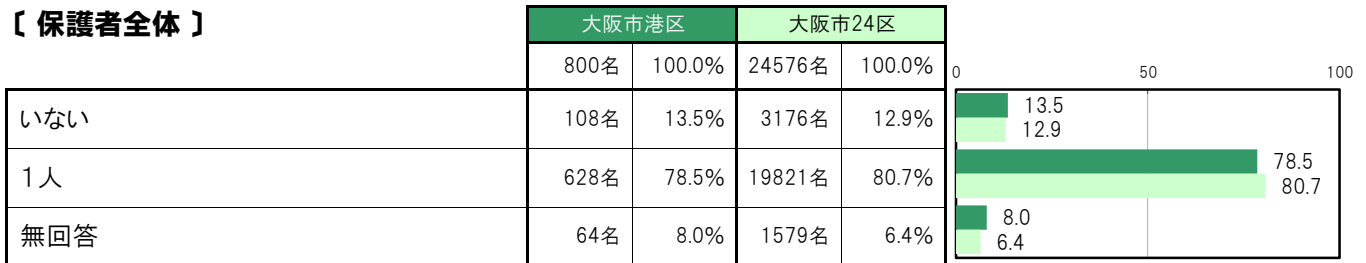
A-29.世帯構成人数 ④父親〔保護者 問2④〕

大阪市港区〔保護者全体〕では、「いない」108名 13.5%、「1人」628名 78.5%となっている。

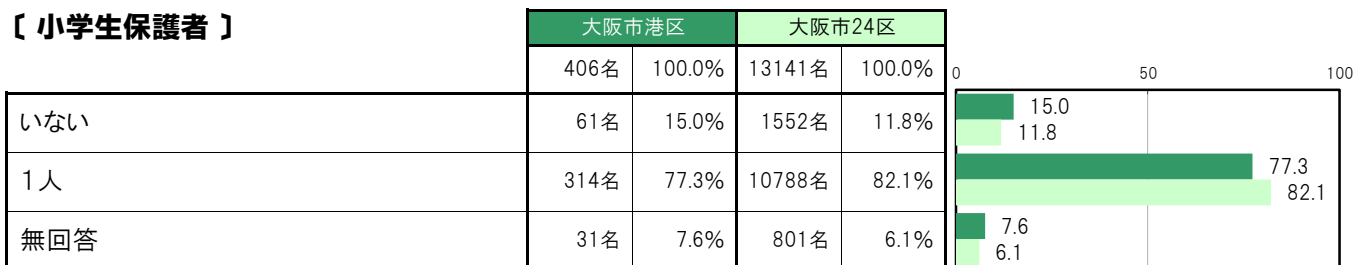
大阪市港区〔小学生保護者〕では、「いない」61名 15.0%、「1人」314名 77.3%となっている。

大阪市港区〔中学生保護者〕では、「いない」47名 11.9%、「1人」314名 79.7%となっている。

〔保護者全体〕



〔小学生保護者〕



〔中学生保護者〕



A-30.世帯構成人数 ⑤姉・兄〔保護者 問2⑤〕

大阪市港区〔保護者全体〕では、「いない」292名 36.5%、「1人」253名 31.6%、「2人」87名 10.9%、「3人」11名 1.4%、「4人以上」3名 0.4%となっている。

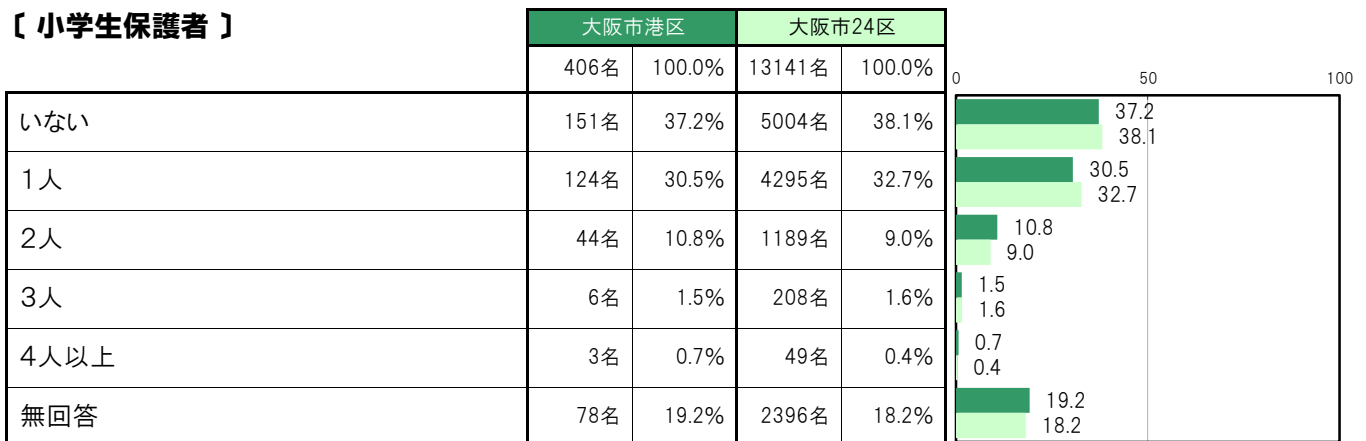
大阪市港区〔小学生保護者〕では、「いない」151名 37.2%、「1人」124名 30.5%、「2人」44名 10.8%、「3人」6名 1.5%、「4人以上」3名 0.7%となっている。

大阪市港区〔中学生保護者〕では、「いない」141名 35.8%、「1人」129名 32.7%、「2人」43名 10.9%、「3人」5名 1.3%、「4人以上」0名 0.0%となっている。

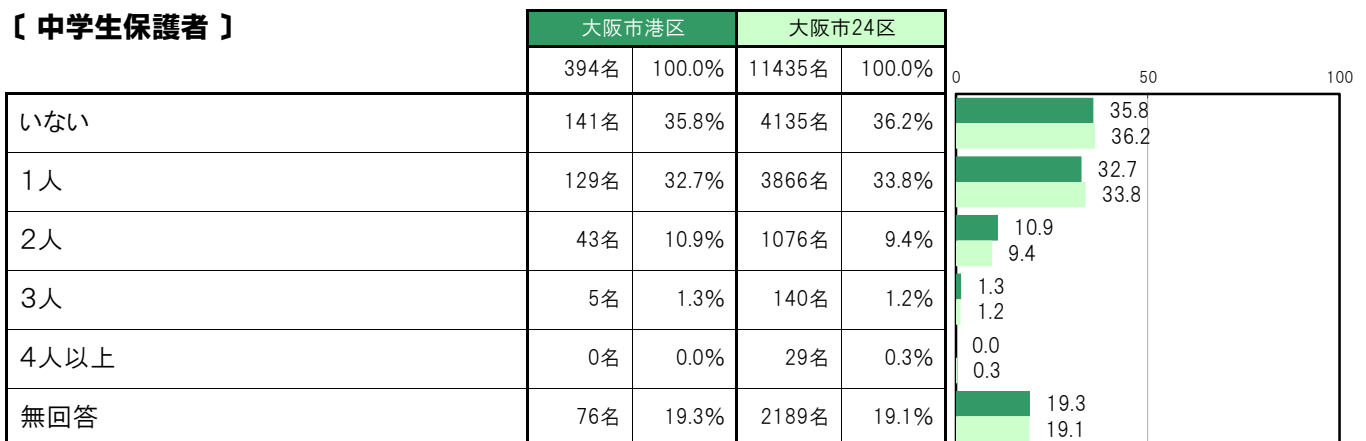
〔保護者全体〕



〔小学生保護者〕



〔中学生保護者〕



A-31.世帯構成人数 ⑥妹・弟【保護者 問2⑥】

大阪市港区〔保護者全体〕では、「いない」296名 37.0%、「1人」269名 33.6%、「2人」75名 9.4%、「3人」6名 0.8%、「4人以上」4名 0.5%となっている。

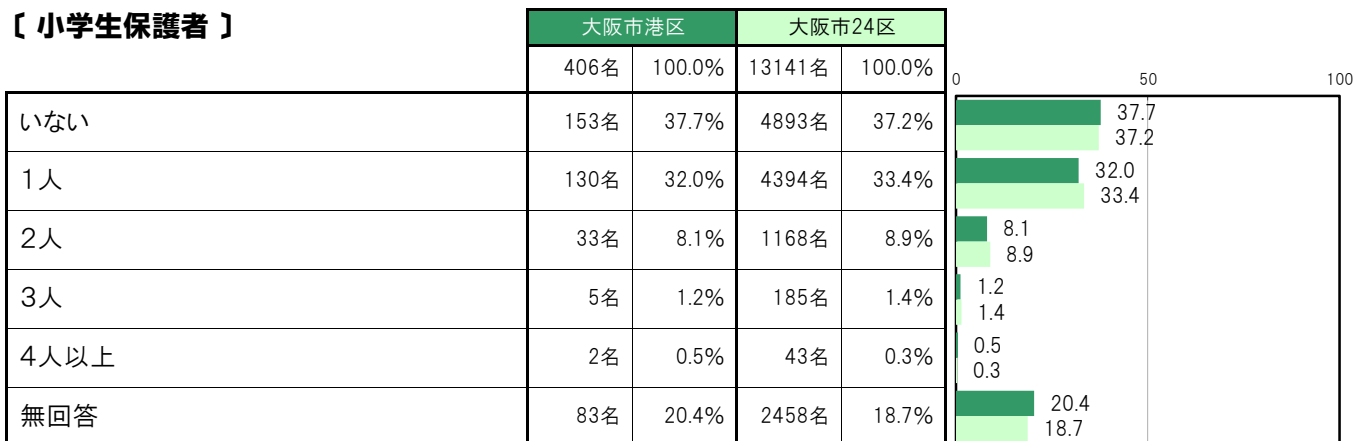
大阪市港区〔小学生保護者〕では、「いない」153名 37.7%、「1人」130名 32.0%、「2人」33名 8.1%、「3人」5名 1.2%、「4人以上」2名 0.5%となっている。

大阪市港区〔中学生保護者〕では、「いない」143名 36.3%、「1人」139名 35.3%、「2人」42名 10.7%、「3人」1名 0.3%、「4人以上」2名 0.5%となっている。

【保護者全体】



【小学生保護者】



【中学生保護者】



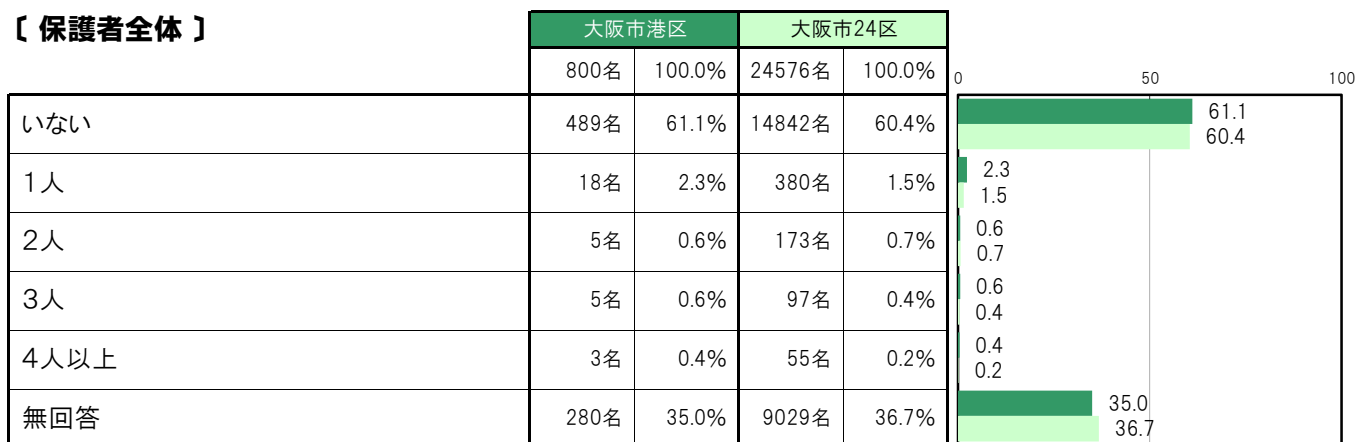
A-32.世帯構成人数 ⑦その他〔保護者 問2⑦〕

大阪市港区〔保護者全体〕では、「いない」489名 61.1%、「1人」18名 2.3%、「2人」5名 0.6%、「3人」5名 0.6%、「4人以上」3名 0.4%となっている。

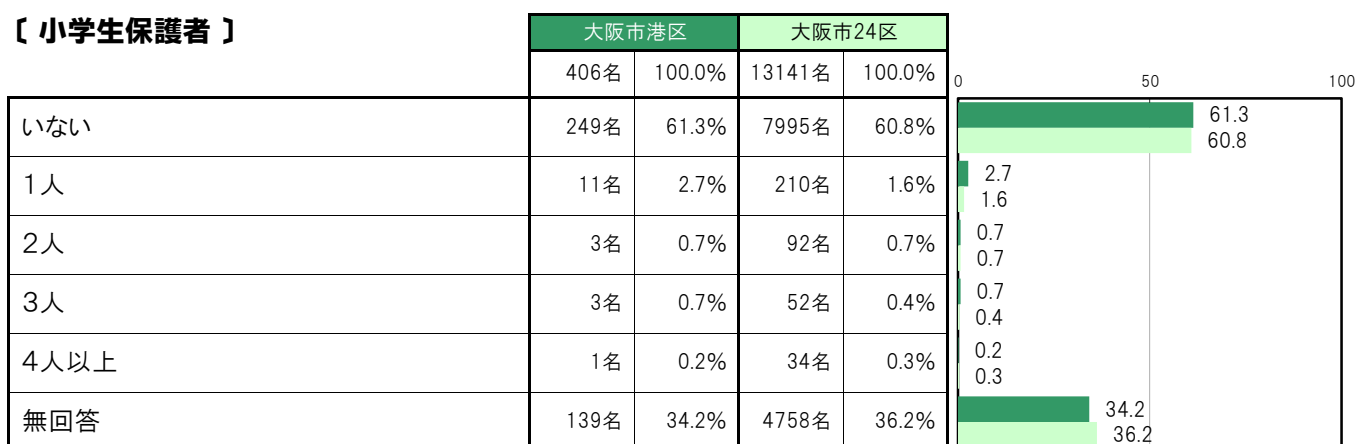
大阪市港区〔小学生保護者〕では、「いない」249名 61.3%、「1人」11名 2.7%、「2人」3名 0.7%、「3人」3名 0.7%、「4人以上」1名 0.2%となっている。

大阪市港区〔中学生保護者〕では、「いない」240名 60.9%、「1人」7名 1.8%、「2人」2名 0.5%、「3人」2名 0.5%、「4人以上」2名 0.5%となっている。

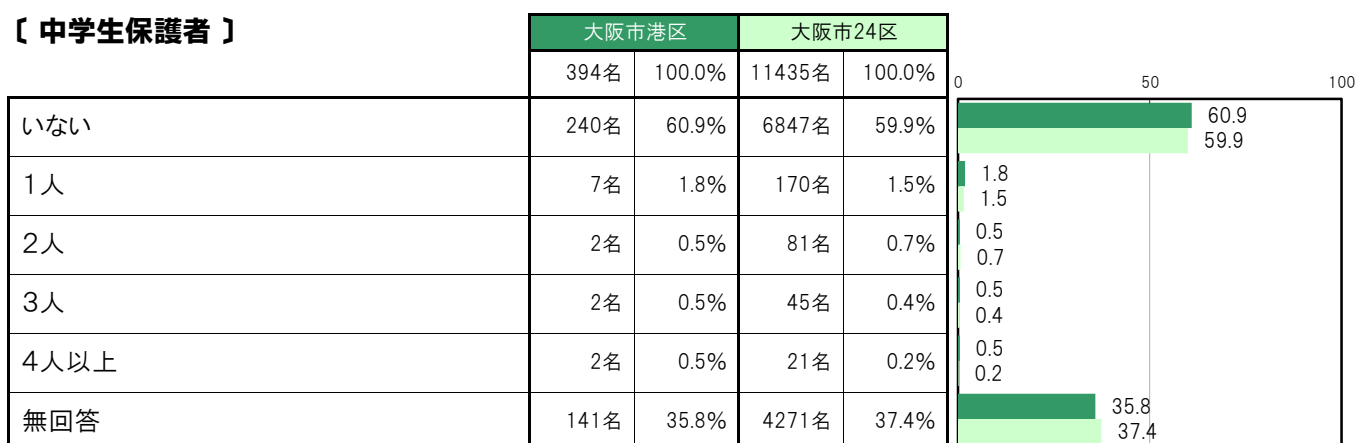
〔保護者全体〕



〔小学生保護者〕



〔中学生保護者〕



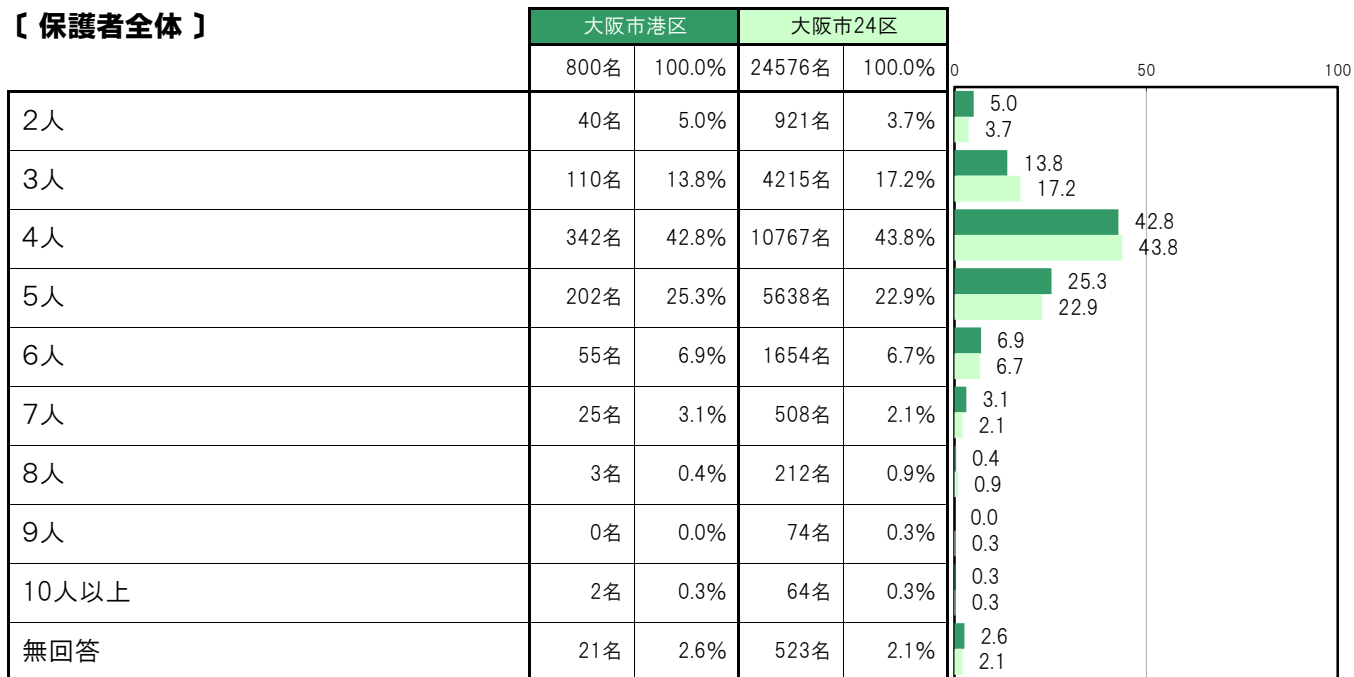
A-33.世帯構成人数 ⑧合計〔保護者 問2⑧〕

大阪市港区〔保護者全体〕では、「4人」342名 42.8%、「5人」202名 25.3%、「3人」110名 13.8%の順に高くなっている。

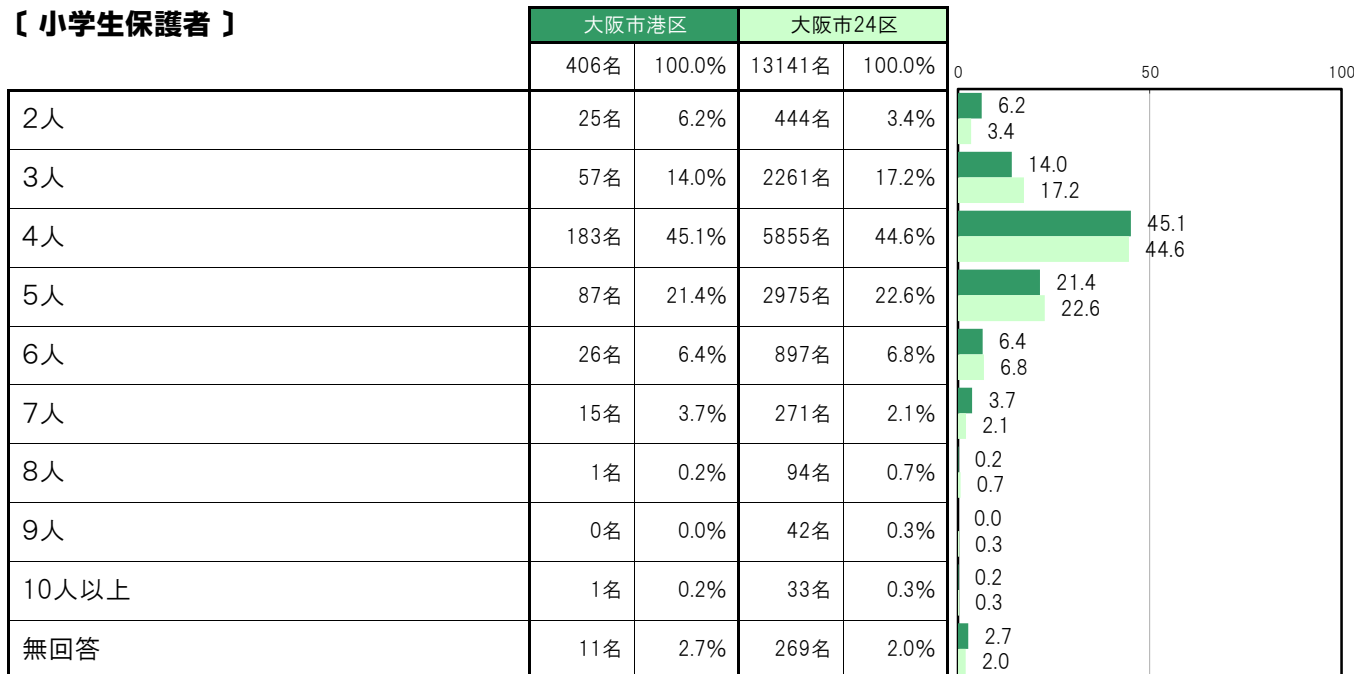
大阪市港区〔小学生保護者〕では、「4人」183名 45.1%、「5人」87名 21.4%、「3人」57名 14.0%の順に高くなっている。

大阪市港区〔中学生保護者〕では、「4人」159名 40.4%、「5人」115名 29.2%、「3人」53名 13.5%の順に高くなっている。

〔保護者全体〕



〔小学生保護者〕



〔中学生保護者〕

	大阪市港区		大阪市24区		0	50	100
	394名	100.0%	11435名	100.0%			
2人	15名	3.8%	477名	4.2%	3.8	4.2	
3人	53名	13.5%	1954名	17.1%	13.5	17.1	
4人	159名	40.4%	4912名	43.0%	40.4	43.0	
5人	115名	29.2%	2663名	23.3%	29.2	23.3	
6人	29名	7.4%	757名	6.6%	7.4	6.6	
7人	10名	2.5%	237名	2.1%	2.5	2.1	
8人	2名	0.5%	118名	1.0%	0.5	1.0	
9人	0名	0.0%	32名	0.3%	0.0	0.3	
10人以上	1名	0.3%	31名	0.3%	0.3	0.3	
無回答	10名	2.5%	254名	2.2%	2.5	2.2	

A-34. 生計を共にしている親の婚姻状況【保護者 問3】

大阪市港区〔保護者全体〕では、「結婚している」652名 81.5%、「離婚」103名 12.9%、「死別」6名 0.8%、「未婚」12名 1.5%、「わからない」2名 0.3%、「いない」3名 0.4%となっている。

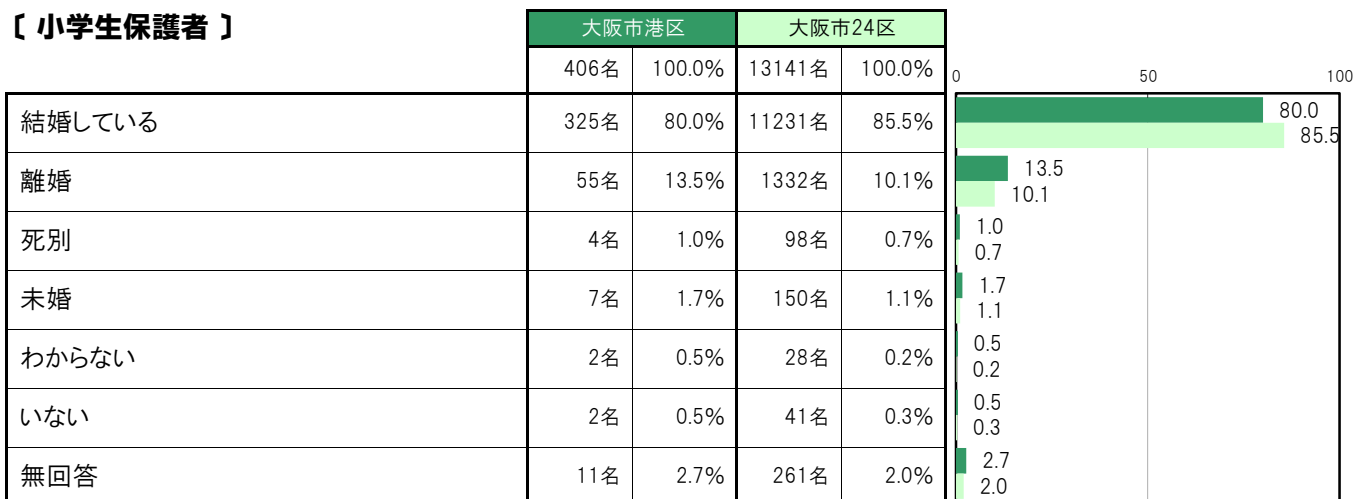
大阪市港区〔小学生保護者〕では、「結婚している」325名 80.0%、「離婚」55名 13.5%、「死別」4名 1.0%、「未婚」7名 1.7%、「わからない」2名 0.5%、「いない」2名 0.5%となっている。

大阪市港区〔中学生保護者〕では、「結婚している」327名 83.0%、「離婚」48名 12.2%、「死別」2名 0.5%、「未婚」5名 1.3%、「わからない」0名 0.0%、「いない」1名 0.3%となっている。

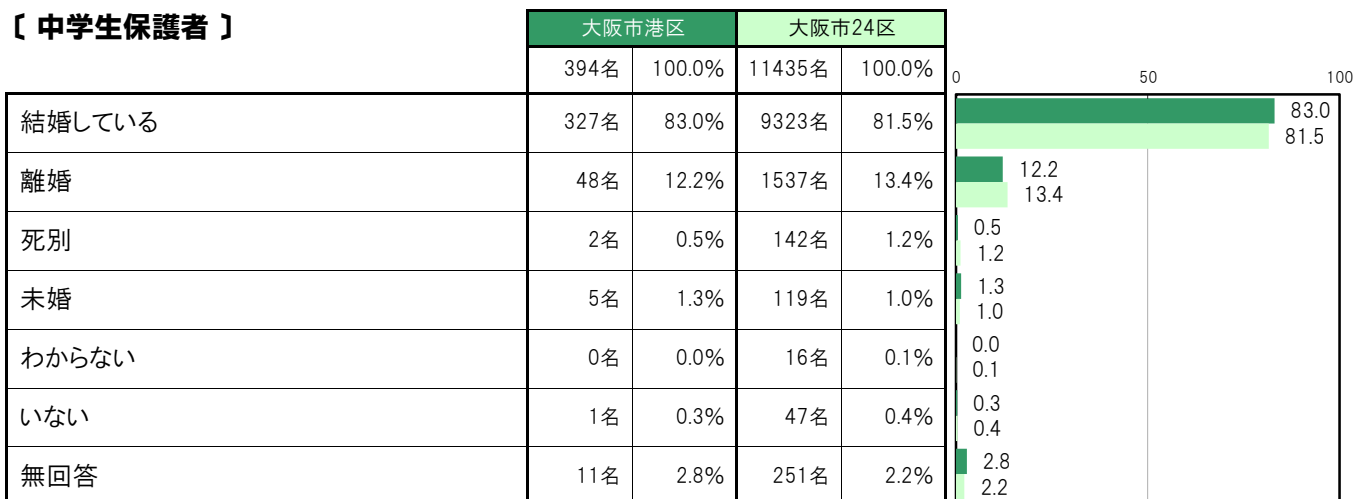
【保護者全体】



【小学生保護者】



【中学生保護者】



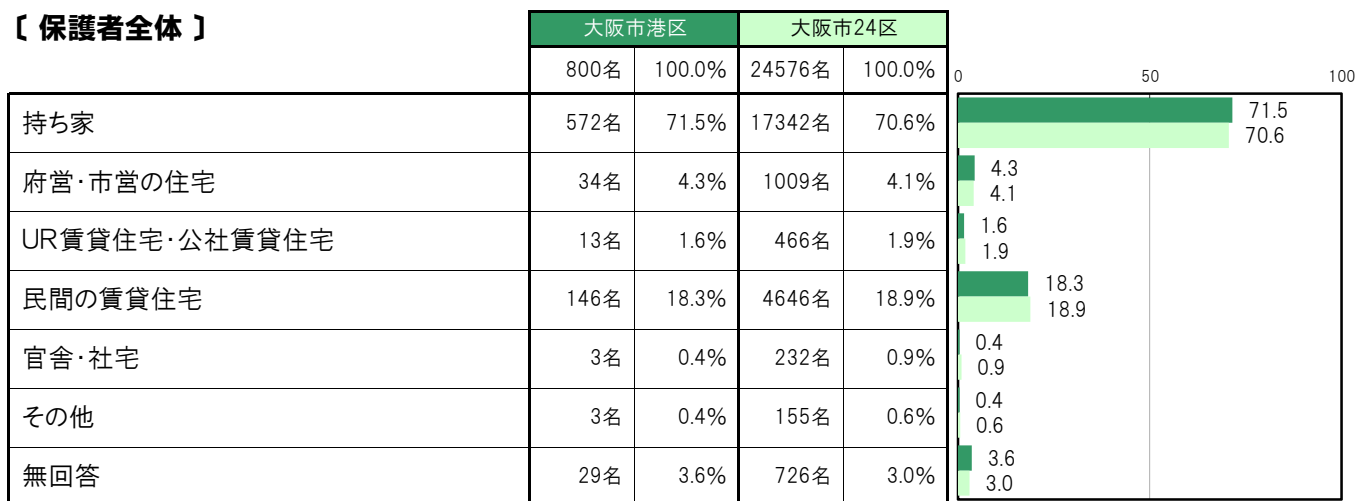
A-35.住居の種類【保護者 問5】

大阪市港区〔保護者全体〕では、「持ち家」572名 71.5%、「府営・市営の住宅」34名 4.3%、「UR賃貸住宅・公社賃貸住宅」13名 1.6%、「民間の賃貸住宅」146名 18.3%、「官舎・社宅」3名 0.4%、「その他」3名 0.4%となっている。

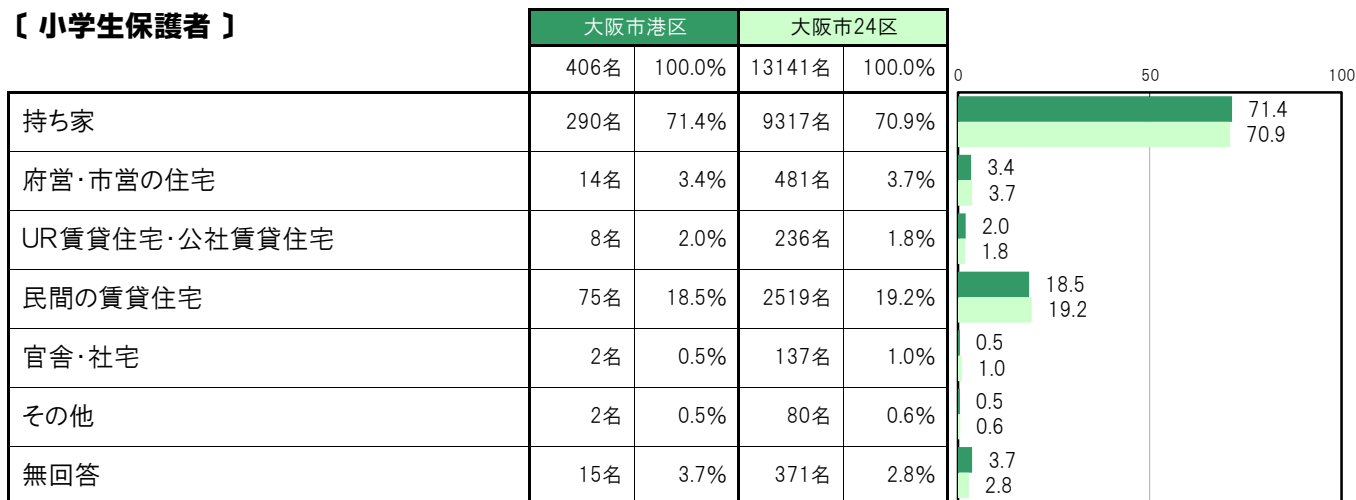
大阪市港区〔小学生保護者〕では、「持ち家」290名 71.4%、「府営・市営の住宅」14名 3.4%、「UR賃貸住宅・公社賃貸住宅」8名 2.0%、「民間の賃貸住宅」75名 18.5%、「官舎・社宅」2名 0.5%、「その他」2名 0.5%となっている。

大阪市港区〔中学生保護者〕では、「持ち家」282名 71.6%、「府営・市営の住宅」20名 5.1%、「UR賃貸住宅・公社賃貸住宅」5名 1.3%、「民間の賃貸住宅」71名 18.0%、「官舎・社宅」1名 0.3%、「その他」1名 0.3%となっている。

【保護者全体】



【小学生保護者】



【中学生保護者】



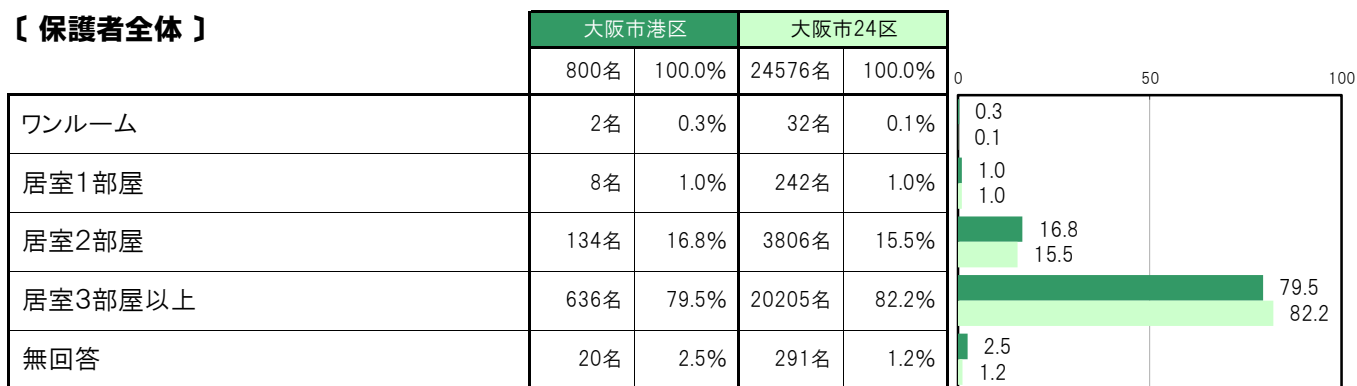
A-36.住居の間取り【保護者 問6(1)】

大阪市港区〔保護者全体〕では、「ワンルーム」2名 0.3%、「居室1部屋」8名 1.0%、「居室2部屋」134名 16.8%、「居室3部屋以上」636名 79.5%となっている。

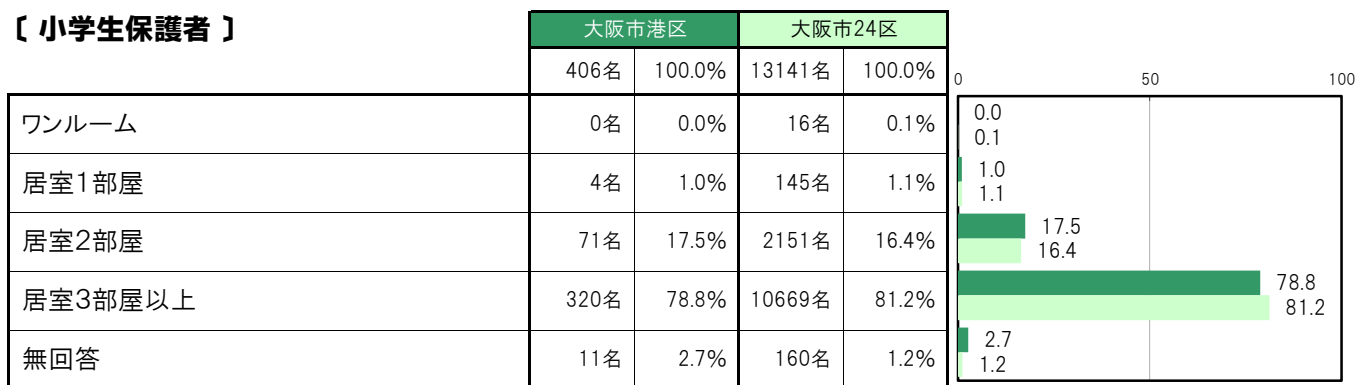
大阪市港区〔小学生保護者〕では、「ワンルーム」0名 0.0%、「居室1部屋」4名 1.0%、「居室2部屋」71名 17.5%、「居室3部屋以上」320名 78.8%となっている。

大阪市港区〔中学生保護者〕では、「ワンルーム」2名 0.5%、「居室1部屋」4名 1.0%、「居室2部屋」63名 16.0%、「居室3部屋以上」316名 80.2%となっている。

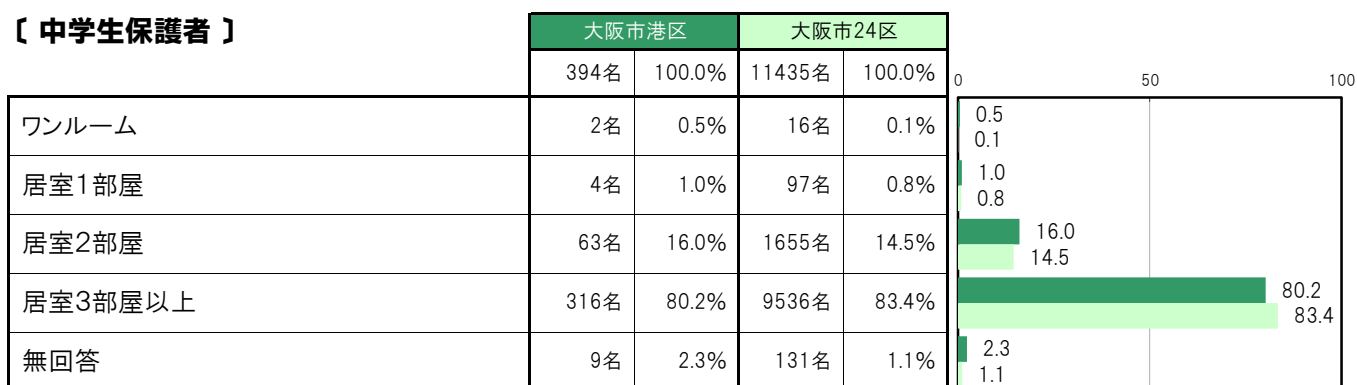
【保護者全体】



【小学生保護者】



【中学生保護者】



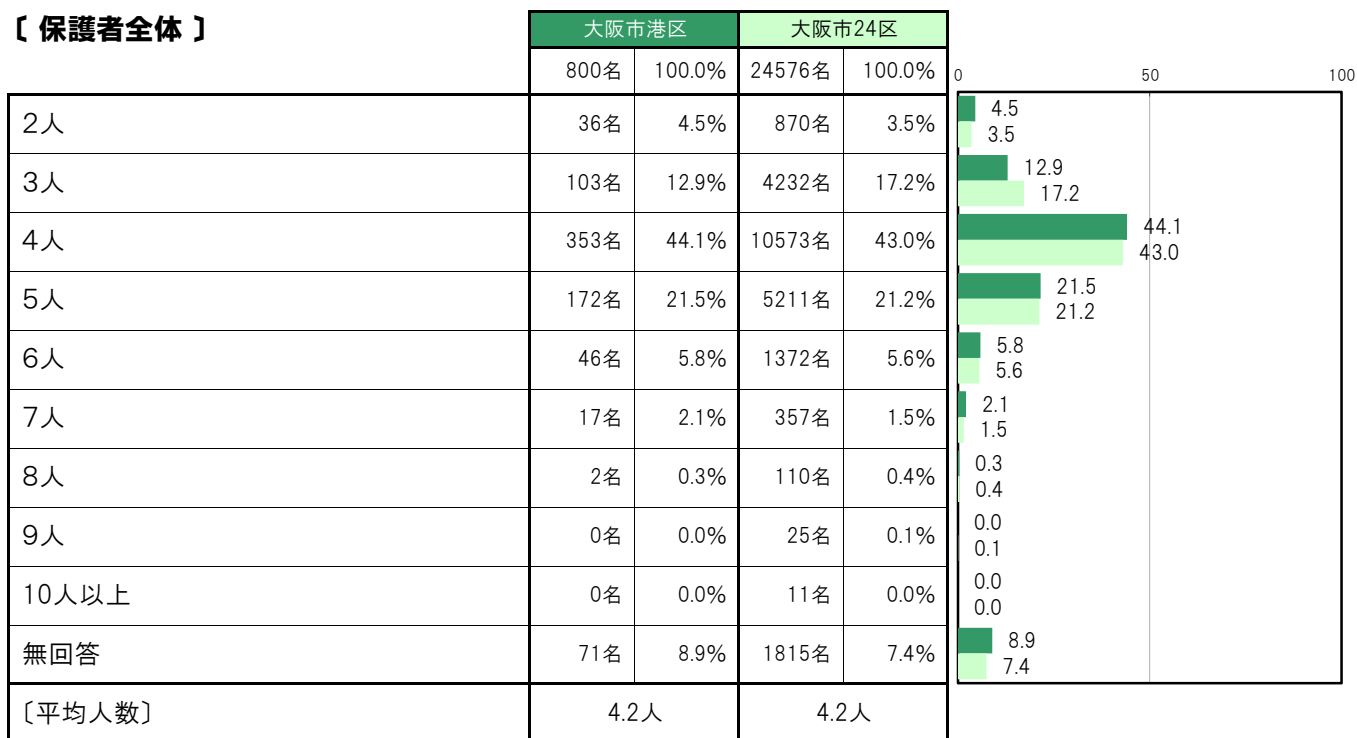
A-37.住居の居住人数【保護者 問6(2)】

大阪市港区〔保護者全体〕では、「4人」353名 44.1%、「5人」172名 21.5%、「3人」103名 12.9%の順に高くなっていて、〔平均人数〕は4.2人となっている。

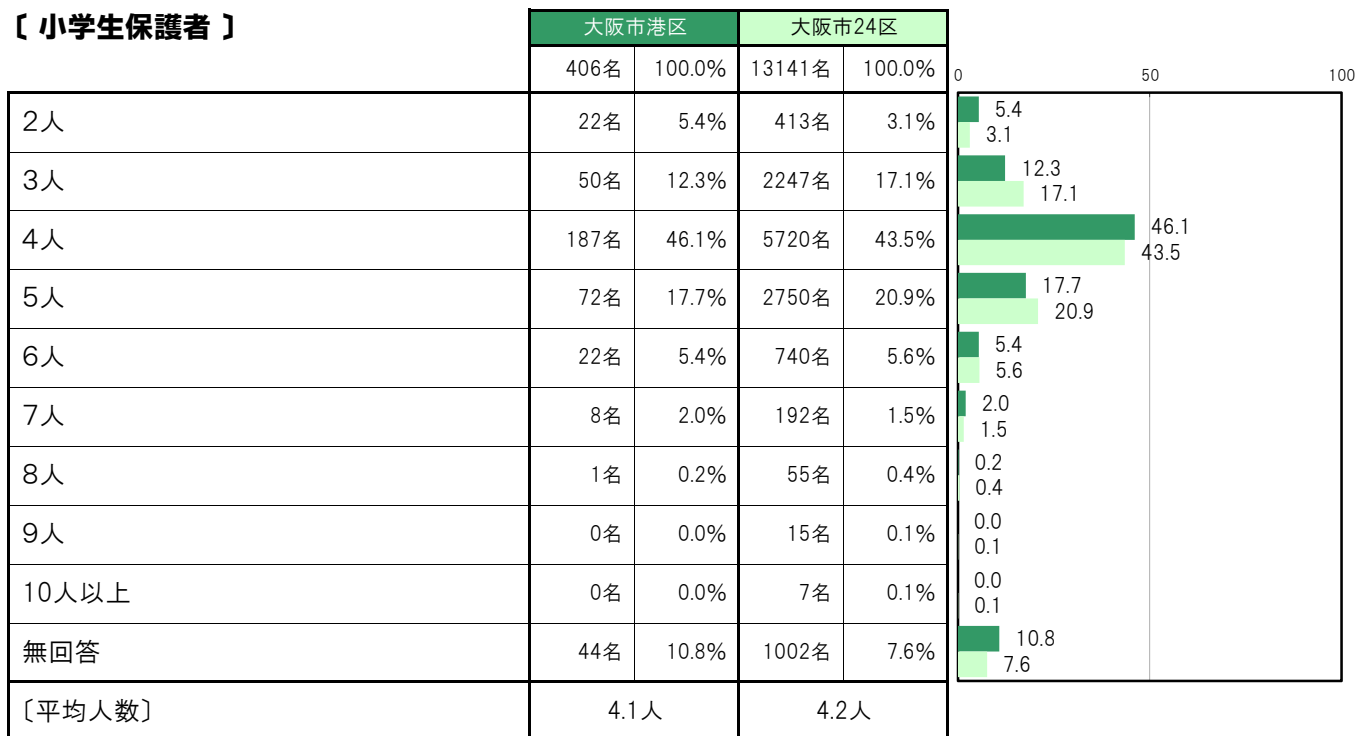
大阪市港区〔小学生保護者〕では、「4人」187名 46.1%、「5人」72名 17.7%、「3人」50名 12.3%の順に高くなっていて、〔平均人数〕は4.1人となっている。

大阪市港区〔中学生保護者〕では、「4人」166名 42.1%、「5人」100名 25.4%、「3人」53名 13.5%の順に高くなっていて、〔平均人数〕は4.3人となっている。

【保護者全体】



【小学生保護者】



〔中学生保護者〕

	大阪市港区		大阪市24区		0	50	100
	394名	100.0%	11435名	100.0%			
2人	14名	3.6%	457名	4.0%	3.6	4.0	
3人	53名	13.5%	1985名	17.4%	13.5	17.4	
4人	166名	42.1%	4853名	42.4%	42.1	42.4	
5人	100名	25.4%	2461名	21.5%	25.4	21.5	
6人	24名	6.1%	632名	5.5%	6.1	5.5	
7人	9名	2.3%	165名	1.4%	2.3	1.4	
8人	1名	0.3%	55名	0.5%	0.3	0.5	
9人	0名	0.0%	10名	0.1%	0.0	0.1	
10人以上	0名	0.0%	4名	0.0%	0.0	0.0	
無回答	27名	6.9%	813名	7.1%	6.9	7.1	
[平均人数]	4.3人		4.2人				

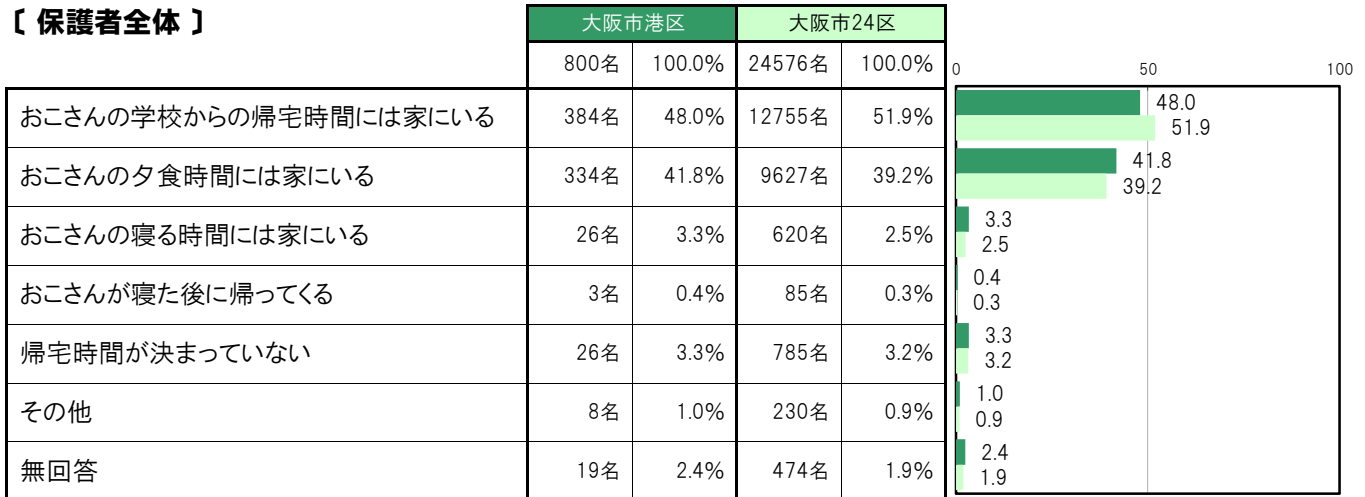
A-38.保護者の在宅時間【保護者 問11】

大阪市港区〔保護者全体〕では、「おこさんの学校からの帰宅時間には家にいる」384名 48.0%、「おこさんの夕食時間には家にいる」334名 41.8%、「おこさんの寝る時間には家にいる」26名 3.3%、「おこさんが寝た後に帰ってくる」3名 0.4%、「帰宅時間が決まっていない」26名 3.3%、「その他」8名 1.0%となっている。

大阪市港区〔小学生保護者〕では、「おこさんの学校からの帰宅時間には家にいる」200名 49.3%、「おこさんの夕食時間には家にいる」169名 41.6%、「おこさんの寝る時間には家にいる」11名 2.7%、「おこさんが寝た後に帰ってくる」1名 0.2%、「帰宅時間が決まっていない」9名 2.2%、「その他」5名 1.2%となっている。

大阪市港区〔中学生保護者〕では、「おこさんの学校からの帰宅時間には家にいる」184名 46.7%、「おこさんの夕食時間には家にいる」165名 41.9%、「おこさんの寝る時間には家にいる」15名 3.8%、「おこさんが寝た後に帰ってくる」2名 0.5%、「帰宅時間が決まっていない」17名 4.3%、「その他」3名 0.8%となっている。

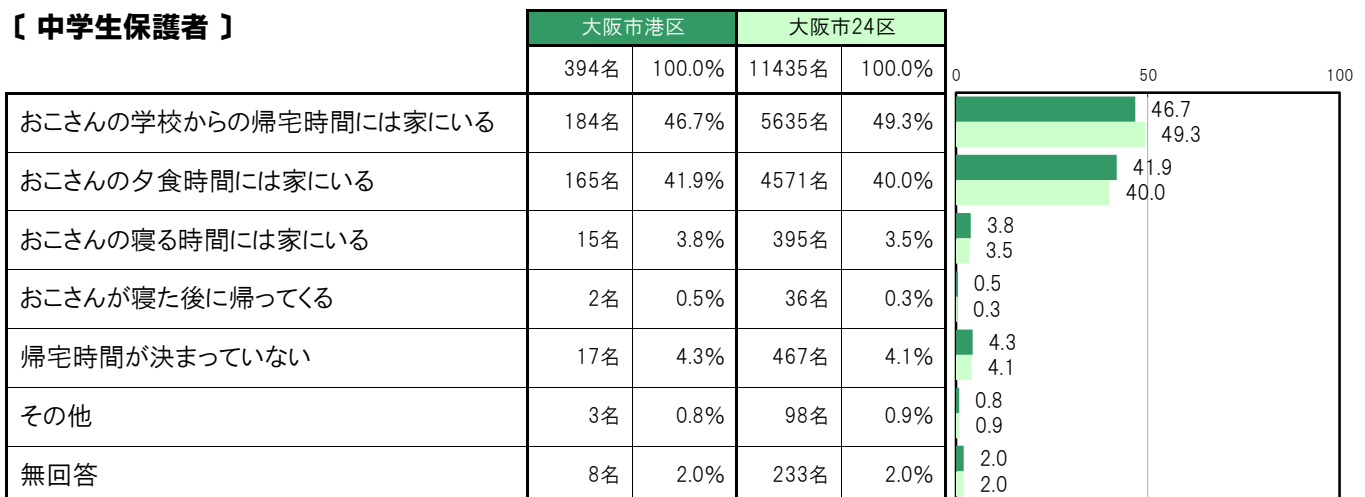
【保護者全体】



【小学生保護者】



【中学生保護者】



A-39.家庭での外国語の使用状況〔保護者 問12〕

大阪市港区〔保護者全体〕では、「日本語のみを使用している」755名 94.4%、「日本語以外の言語も使用しているが、日本語の方が多い」22名 2.8%、「日本語以外の言語を使うことが多い」6名 0.8%となっている。

大阪市港区〔小学生保護者〕では、「日本語のみを使用している」379名 93.3%、「日本語以外の言語も使用しているが、日本語の方が多い」13名 3.2%、「日本語以外の言語を使うことが多い」4名 1.0%となっている。

大阪市港区〔中学生保護者〕では、「日本語のみを使用している」376名 95.4%、「日本語以外の言語も使用しているが、日本語の方が多い」9名 2.3%、「日本語以外の言語を使うことが多い」2名 0.5%となっている。

〔保護者全体〕

	大阪市港区		大阪市24区		0	50	100
	名	割合	名	割合			
日本語のみを使用している	755名	94.4%	22942名	93.4%	94.4 93.4		
日本語以外の言語も使用しているが、日本語の方が多い	22名	2.8%	771名	3.1%	2.8 3.1		
日本語以外の言語を使うことが多い	6名	0.8%	350名	1.4%	0.8 1.4		
無回答	17名	2.1%	513名	2.1%	2.1 2.1		

〔小学生保護者〕

	大阪市港区		大阪市24区		0	50	100
	名	割合	名	割合			
日本語のみを使用している	379名	93.3%	12185名	92.7%	93.3 92.7		
日本語以外の言語も使用しているが、日本語の方が多い	13名	3.2%	484名	3.7%	3.2 3.7		
日本語以外の言語を使うことが多い	4名	1.0%	216名	1.6%	1.0 1.6		
無回答	10名	2.5%	256名	1.9%	2.5 1.9		

〔中学生保護者〕

	大阪市港区		大阪市24区		0	50	100
	名	割合	名	割合			
日本語のみを使用している	376名	95.4%	10757名	94.1%	95.4 94.1		
日本語以外の言語も使用しているが、日本語の方が多い	9名	2.3%	287名	2.5%	2.3 2.5		
日本語以外の言語を使うことが多い	2名	0.5%	134名	1.2%	0.5 1.2		
無回答	7名	1.8%	257名	2.2%	1.8 2.2		

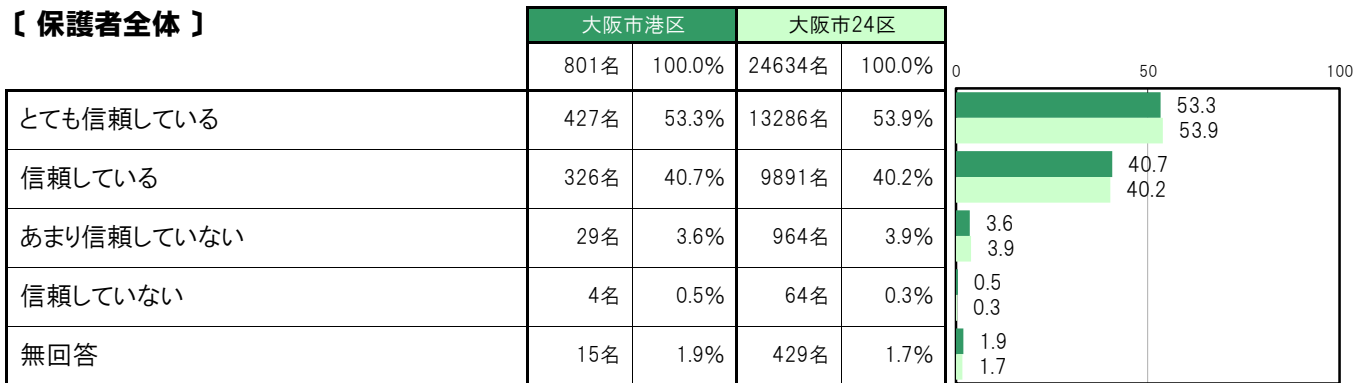
A-40.子どもへの信頼感【保護者 問14(1)】

大阪市港区〔保護者全体〕では、「とても信頼している」427名 53.3%、「信頼している」326名 40.7%、「あまり信頼していない」29名 3.6%、「信頼していない」4名 0.5%となっている。

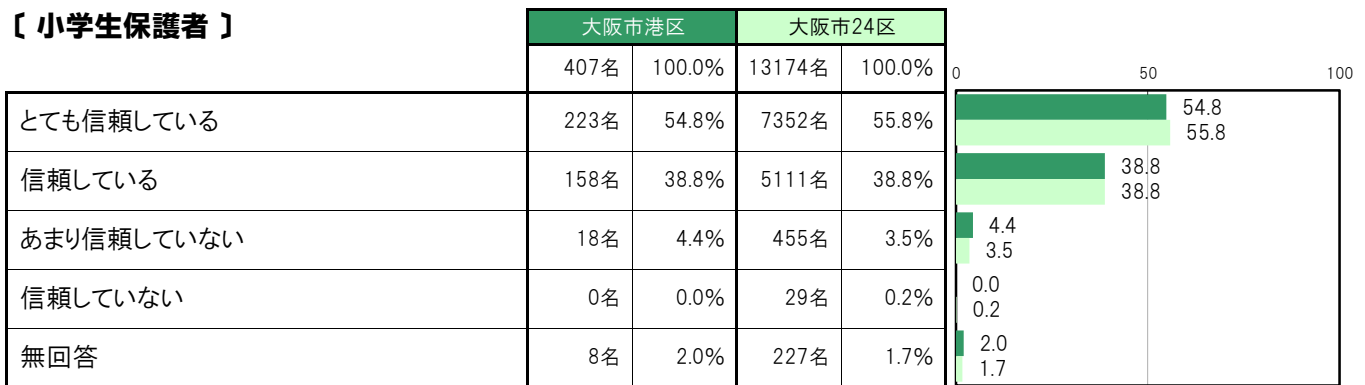
大阪市港区〔小学生保護者〕では、「とても信頼している」223名 54.8%、「信頼している」158名 38.8%、「あまり信頼していない」18名 4.4%、「信頼していない」0名 0.0%となっている。

大阪市港区〔中学生保護者〕では、「とても信頼している」204名 51.8%、「信頼している」168名 42.6%、「あまり信頼していない」11名 2.8%、「信頼していない」4名 1.0%となっている。

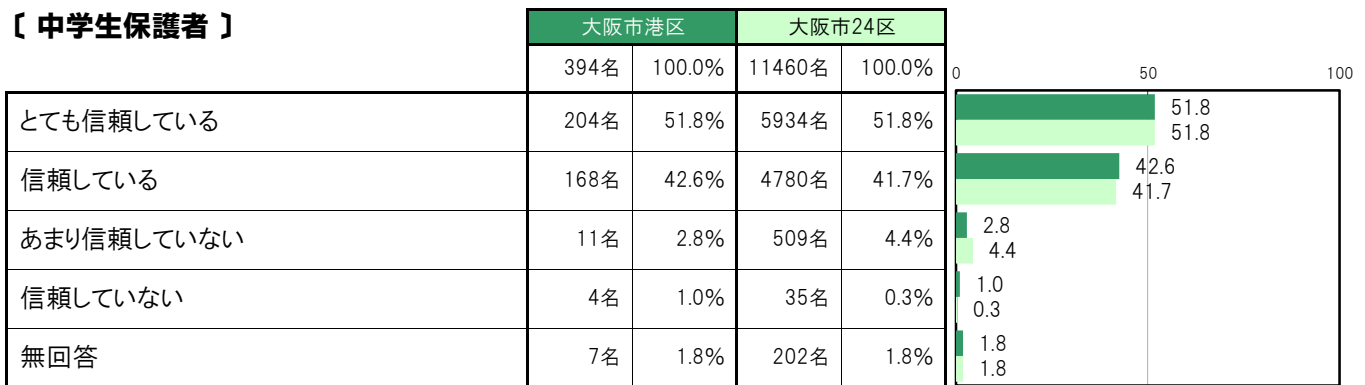
【保護者全体】



【小学生保護者】



【中学生保護者】



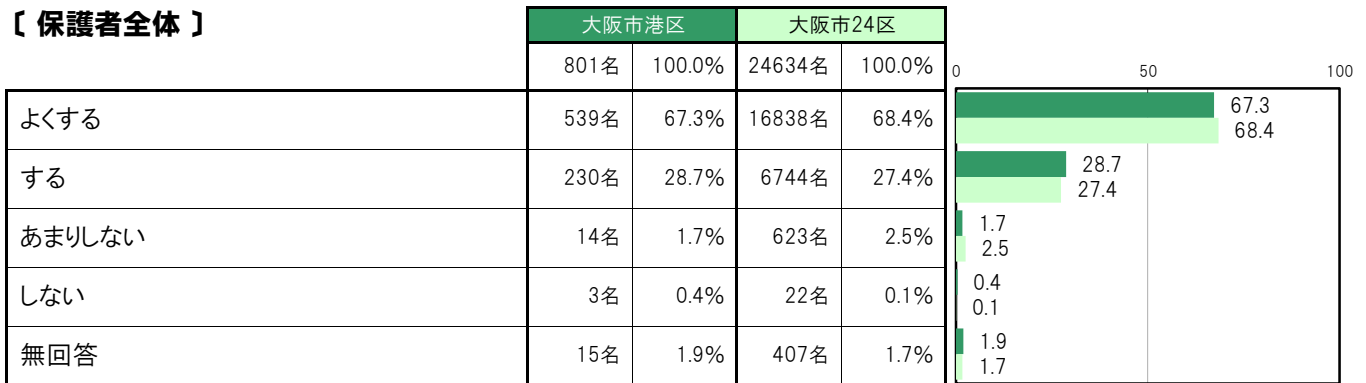
A-41.子どもと会話をする頻度【保護者 問14(2)】

大阪市港区〔保護者全体〕では、「よくする」539名 67.3%、「する」230名 28.7%、「あまりしない」14名 1.7%、「しない」3名 0.4%となっている。

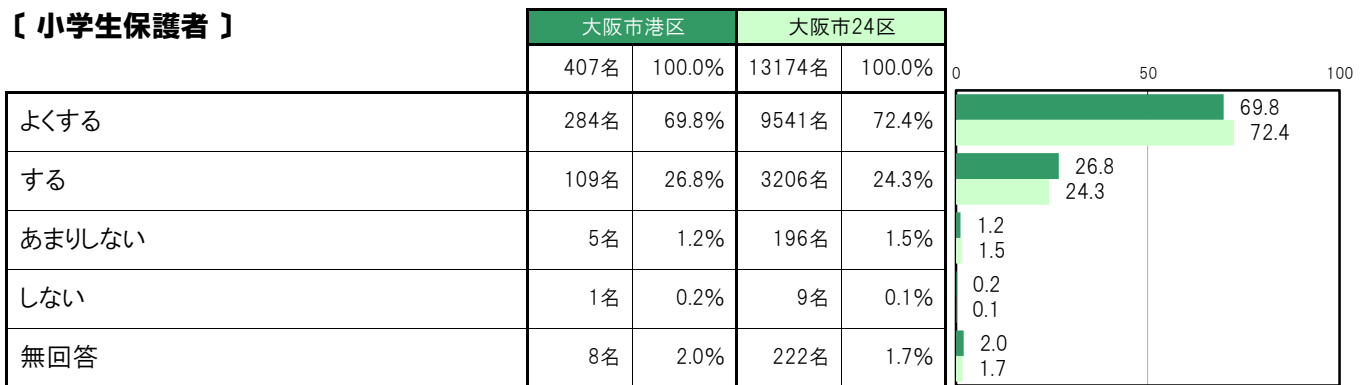
大阪市港区〔小学生保護者〕では、「よくする」284名 69.8%、「する」109名 26.8%、「あまりしない」5名 1.2%、「しない」1名 0.2%となっている。

大阪市港区〔中学生保護者〕では、「よくする」255名 64.7%、「する」121名 30.7%、「あまりしない」9名 2.3%、「しない」2名 0.5%となっている。

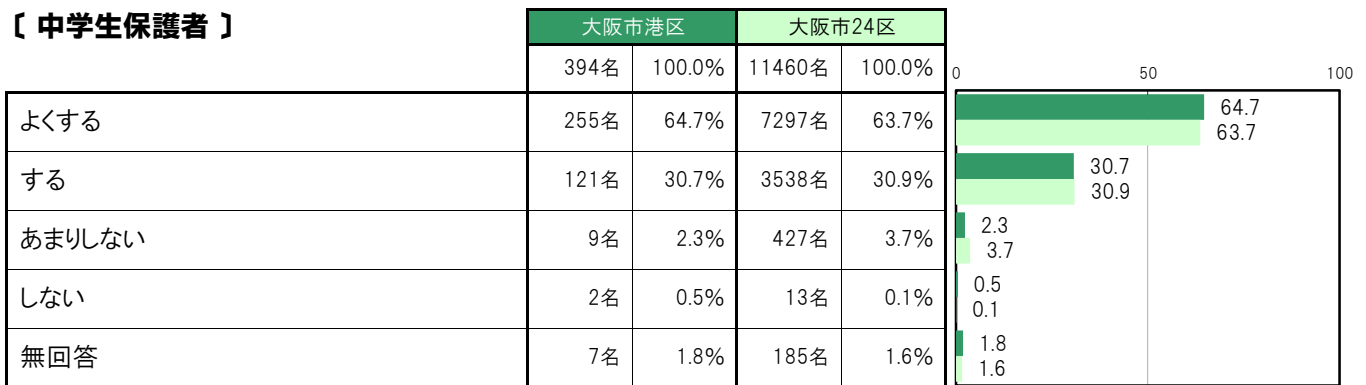
【保護者全体】



【小学生保護者】



【中学生保護者】



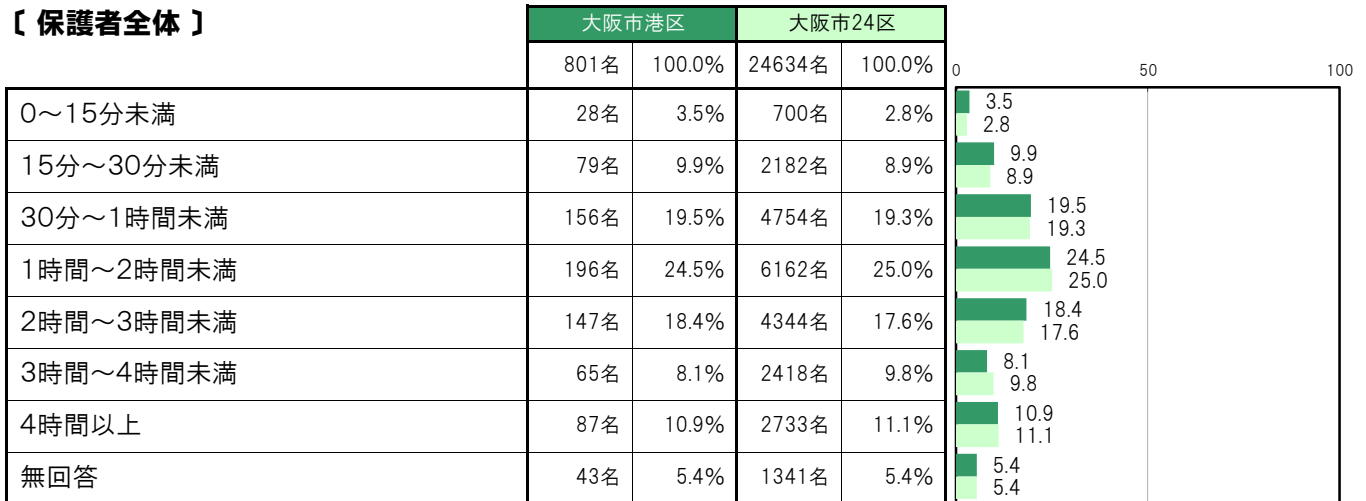
A-42.子どもと過ごす時間／平日〔保護者 問14(3)〕

大阪市港区〔保護者全体〕では、「0～15分未満」28名 3.5%、「15分～30分未満」79名 9.9%、「30分～1時間未満」156名 19.5%、「1時間～2時間未満」196名 24.5%、「2時間～3時間未満」147名 18.4%、「3時間～4時間未満」65名 8.1%、「4時間以上」87名 10.9%となっている。

大阪市港区〔小学生保護者〕では、「0～15分未満」11名 2.7%、「15分～30分未満」31名 7.6%、「30分～1時間未満」82名 20.1%、「1時間～2時間未満」90名 22.1%、「2時間～3時間未満」70名 17.2%、「3時間～4時間未満」41名 10.1%、「4時間以上」55名 13.5%となっている。

大阪市港区〔中学生保護者〕では、「0～15分未満」17名 4.3%、「15分～30分未満」48名 12.2%、「30分～1時間未満」74名 18.8%、「1時間～2時間未満」106名 26.9%、「2時間～3時間未満」77名 19.5%、「3時間～4時間未満」24名 6.1%、「4時間以上」32名 8.1%となっている。

〔保護者全体〕



〔小学生保護者〕



〔中学生保護者〕



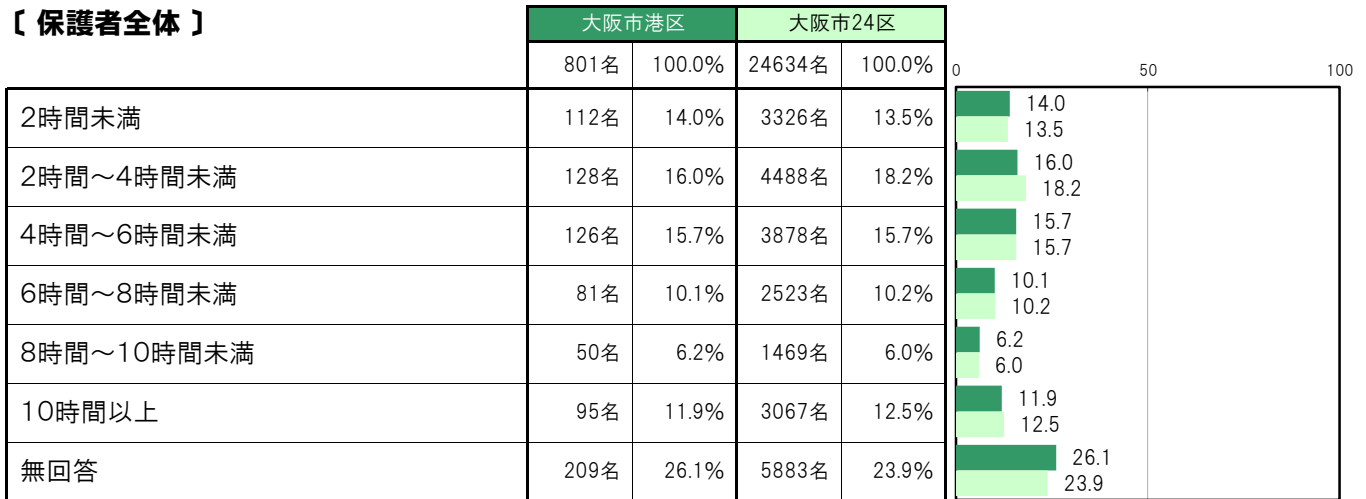
A-43.子どもと過ごす時間／休日〔保護者 問14(3)〕

大阪市港区〔保護者全体〕では、「2時間未満」112名 14.0%、「2時間～4時間未満」128名 16.0%、「4時間～6時間未満」126名 15.7%、「6時間～8時間未満」81名 10.1%、「8時間～10時間未満」50名 6.2%、「10時間以上」95名 11.9%となっている。

大阪市港区〔小学生保護者〕では、「2時間未満」37名 9.1%、「2時間～4時間未満」61名 15.0%、「4時間～6時間未満」67名 16.5%、「6時間～8時間未満」43名 10.6%、「8時間～10時間未満」29名 7.1%、「10時間以上」66名 16.2%となっている。

大阪市港区〔中学生保護者〕では、「2時間未満」75名 19.0%、「2時間～4時間未満」67名 17.0%、「4時間～6時間未満」59名 15.0%、「6時間～8時間未満」38名 9.6%、「8時間～10時間未満」21名 5.3%、「10時間以上」29名 7.4%となっている。

〔保護者全体〕



〔小学生保護者〕



〔中学生保護者〕



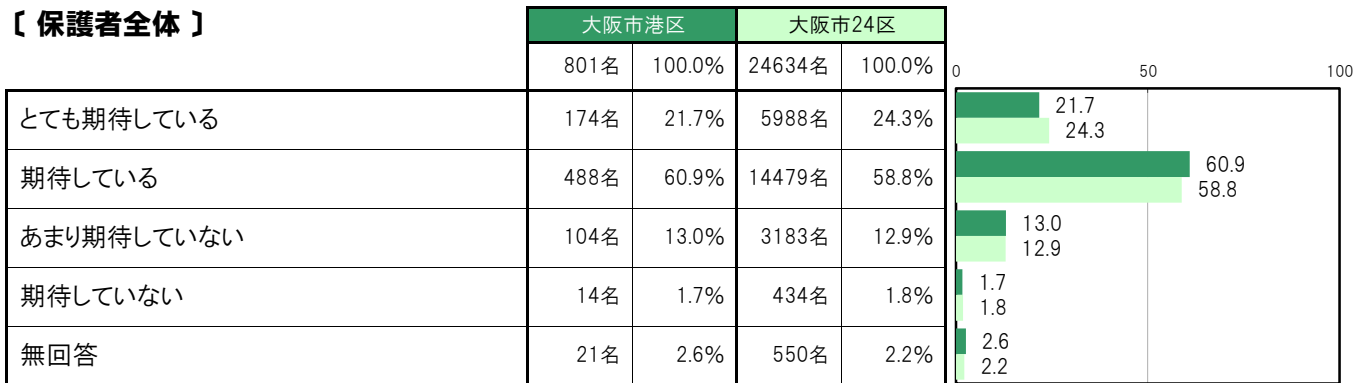
A-44.子どもの将来への期待〔保護者 問14(4)〕

大阪市港区〔保護者全体〕では、「とても期待している」174名 21.7%、「期待している」488名 60.9%、「あまり期待していない」104名 13.0%、「期待していない」14名 1.7%となっている。

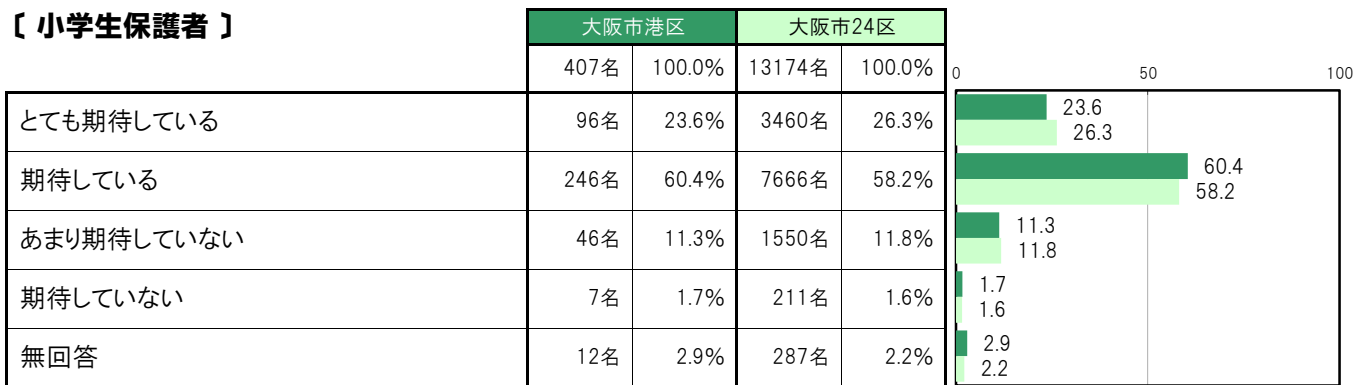
大阪市港区〔小学生保護者〕では、「とても期待している」96名 23.6%、「期待している」246名 60.4%、「あまり期待していない」46名 11.3%、「期待していない」7名 1.7%となっている。

大阪市港区〔中学生保護者〕では、「とても期待している」78名 19.8%、「期待している」242名 61.4%、「あまり期待していない」58名 14.7%、「期待していない」7名 1.8%となっている。

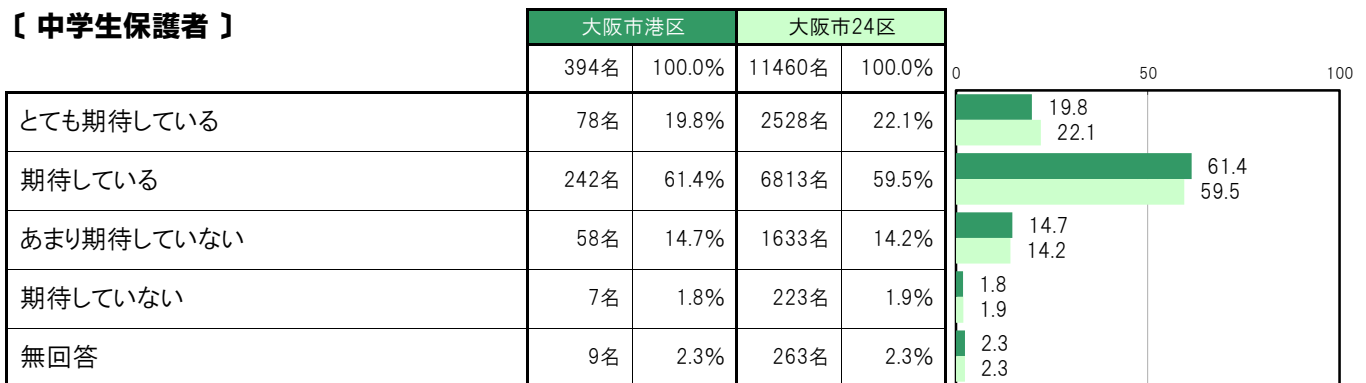
〔保護者全体〕



〔小学生保護者〕



〔中学生保護者〕



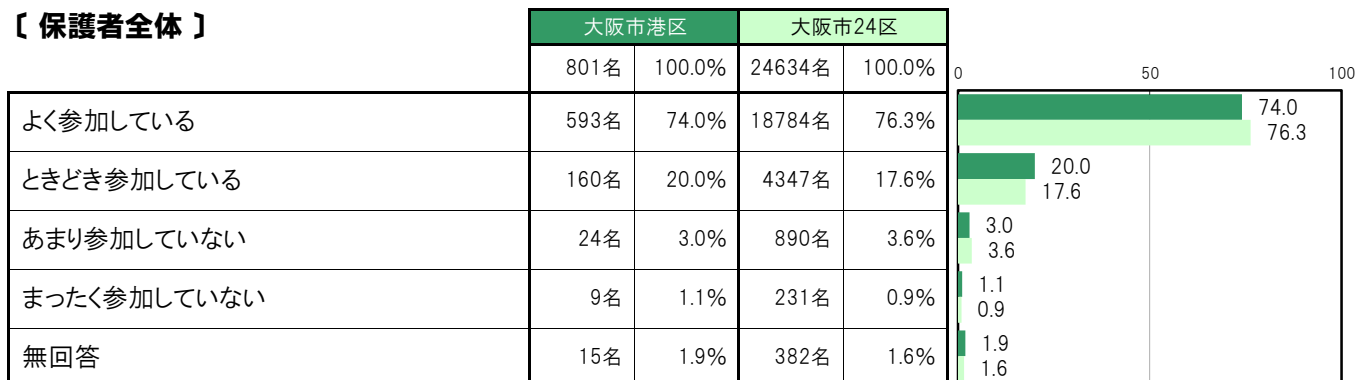
A-45.子どもの学校行事への参加状況【保護者 問14(5)】

大阪市港区〔保護者全体〕では、「よく参加している」593名 74.0%、「ときどき参加している」160名 20.0%、「あまり参加していない」24名 3.0%、「まったく参加していない」9名 1.1%となっている。

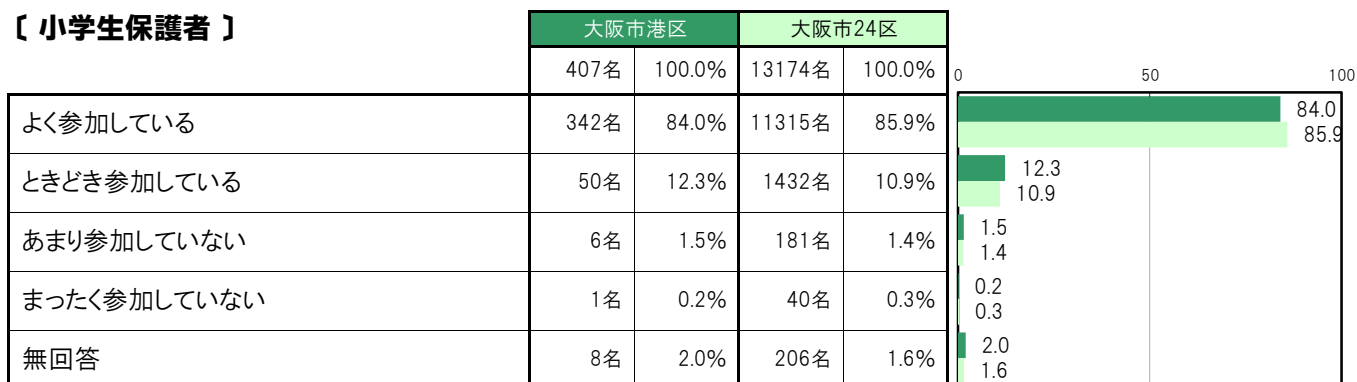
大阪市港区〔小学生保護者〕では、「よく参加している」342名 84.0%、「ときどき参加している」50名 12.3%、「あまり参加していない」6名 1.5%、「まったく参加していない」1名 0.2%となっている。

大阪市港区〔中学生保護者〕では、「よく参加している」251名 63.7%、「ときどき参加している」110名 27.9%、「あまり参加していない」18名 4.6%、「まったく参加していない」8名 2.0%となっている。

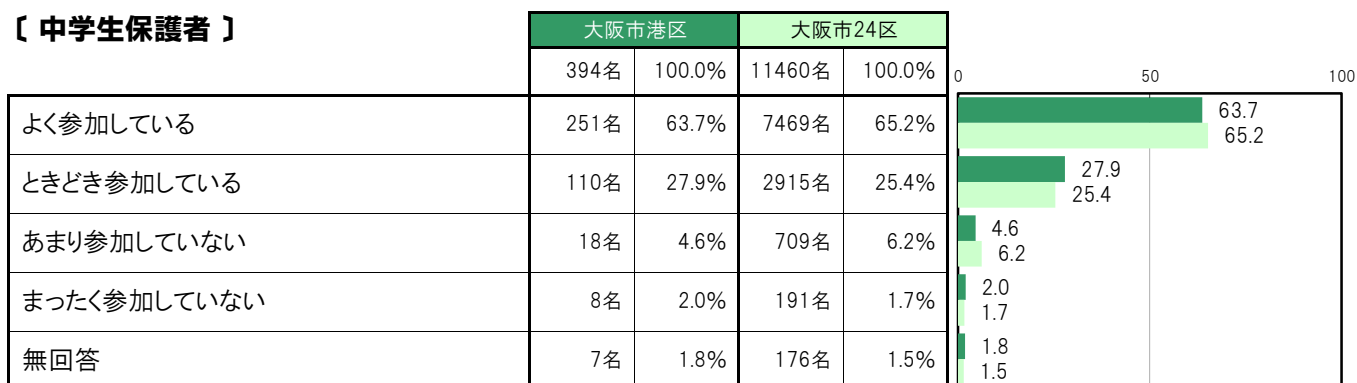
【保護者全体】



【小学生保護者】



【中学生保護者】



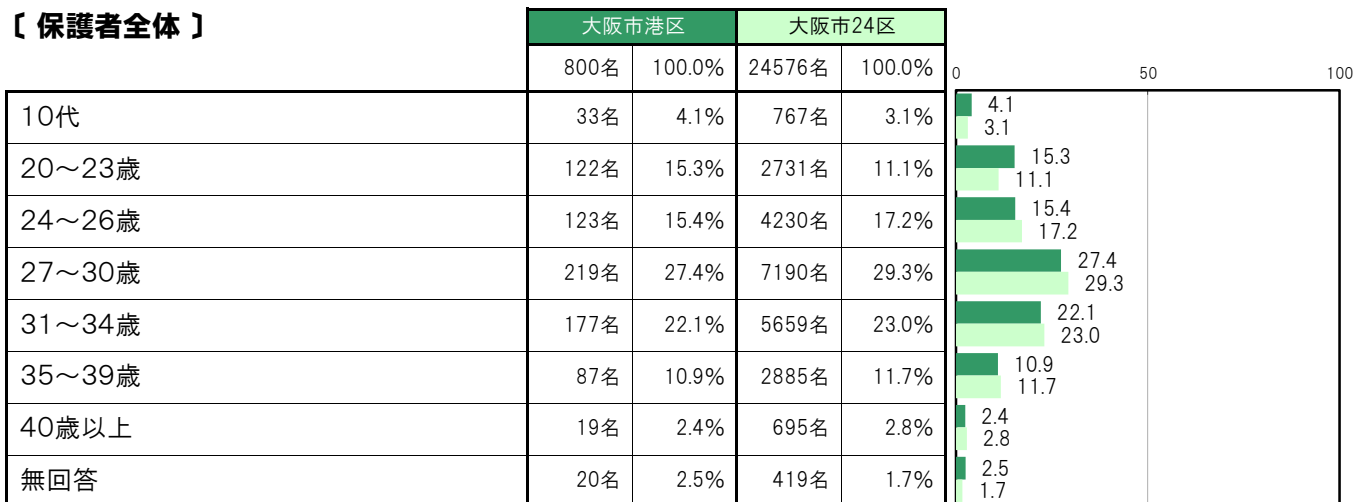
A-46. 初めて親となった年齢【保護者 問18】

大阪市港区〔保護者全体〕では、「10代」33名 4.1%、「20～23歳」122名 15.3%、「24～26歳」123名 15.4%、「27～30歳」219名 27.4%、「31～34歳」177名 22.1%、「35～39歳」87名 10.9%、「40歳以上」19名 2.4%となっている。

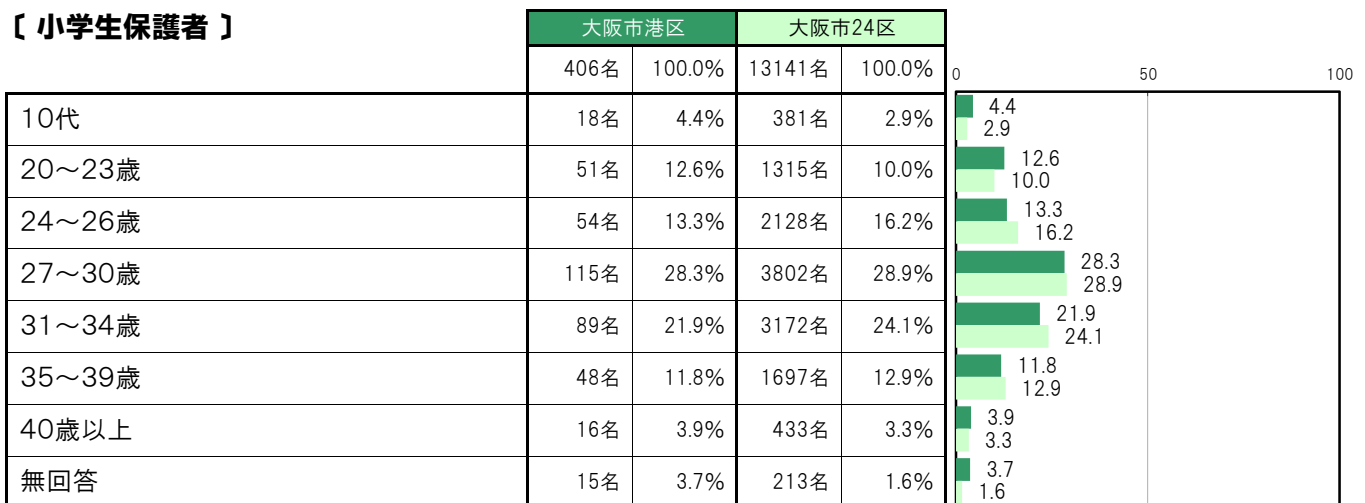
大阪市港区〔小学生保護者〕では、「10代」18名 4.4%、「20～23歳」51名 12.6%、「24～26歳」54名 13.3%、「27～30歳」115名 28.3%、「31～34歳」89名 21.9%、「35～39歳」48名 11.8%、「40歳以上」16名 3.9%となっている。

大阪市港区〔中学生保護者〕では、「10代」15名 3.8%、「20～23歳」71名 18.0%、「24～26歳」69名 17.5%、「27～30歳」104名 26.4%、「31～34歳」88名 22.3%、「35～39歳」39名 9.9%、「40歳以上」3名 0.8%となっている。

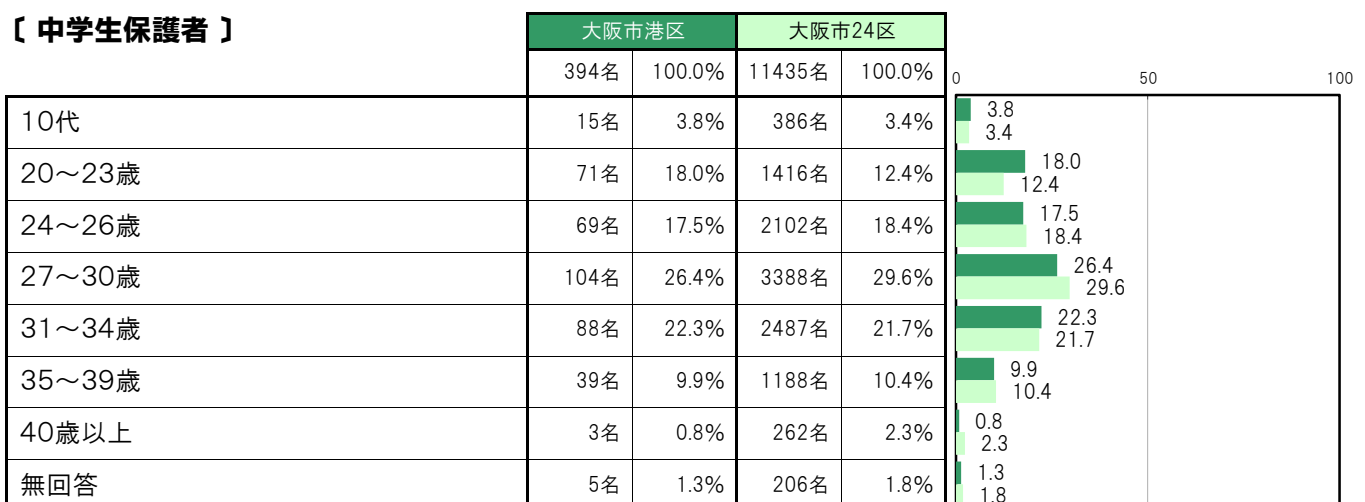
【保護者全体】



【小学生保護者】



【中学生保護者】



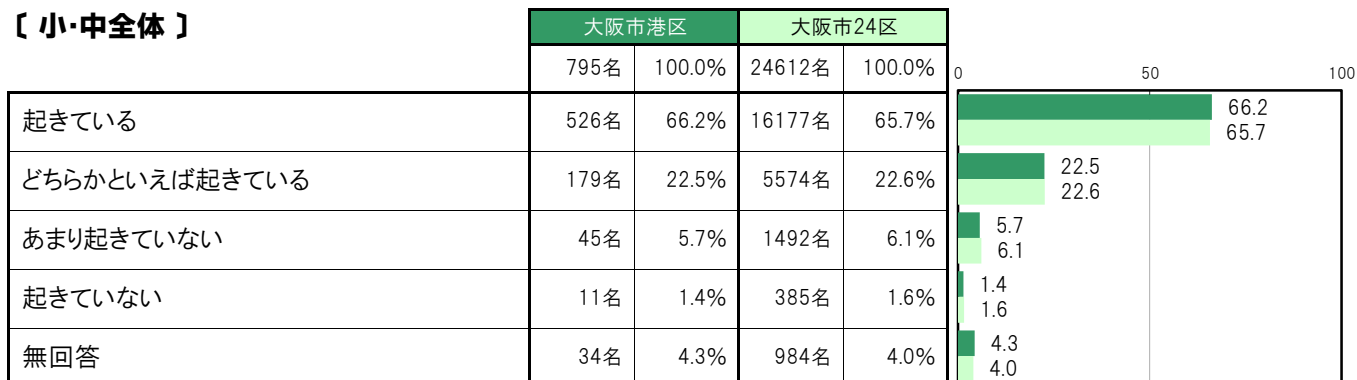
A-47. 普段の起床時間〔子ども 問2〕

大阪市港区〔小・中全体〕では、「起きている」526名 66.2%、「どちらかといえば起きている」179名 22.5%、「あまり起きていない」45名 5.7%、「起きていない」11名 1.4%となっている。

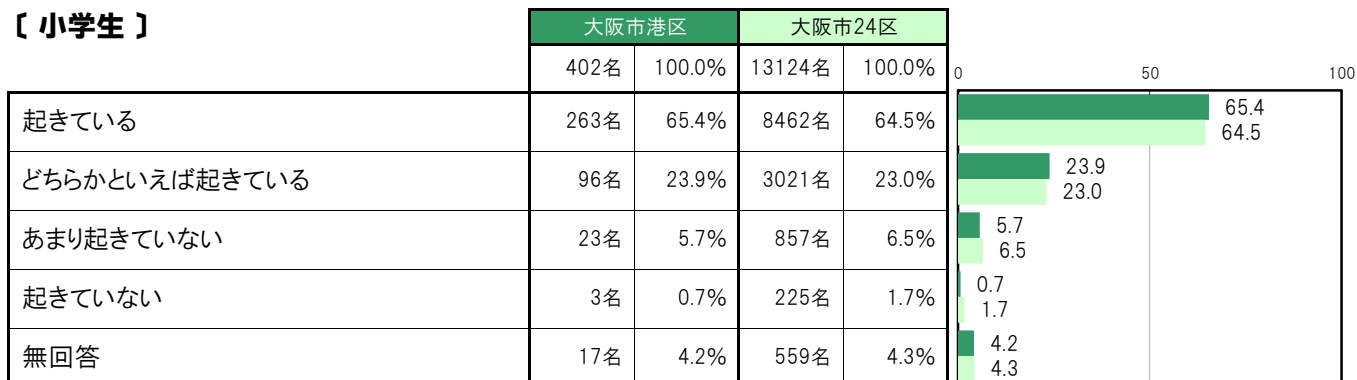
大阪市港区〔小学生〕では、「起きている」263名 65.4%、「どちらかといえば起きている」96名 23.9%、「あまり起きていない」23名 5.7%、「起きていない」3名 0.7%となっている。

大阪市港区〔中学生〕では、「起きている」263名 66.9%、「どちらかといえば起きている」83名 21.1%、「あまり起きていない」22名 5.6%、「起きていない」8名 2.0%となっている。

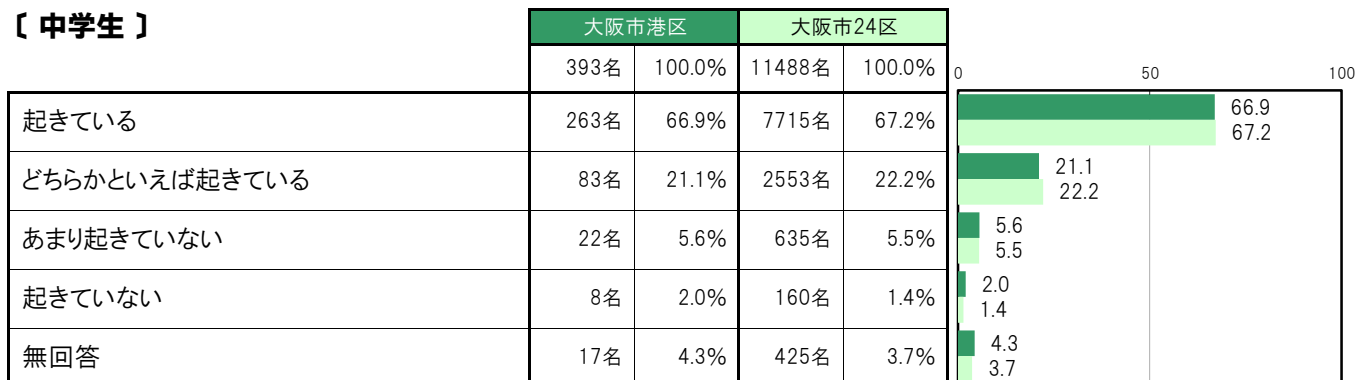
〔小・中全体〕



〔小学生〕



〔中学生〕



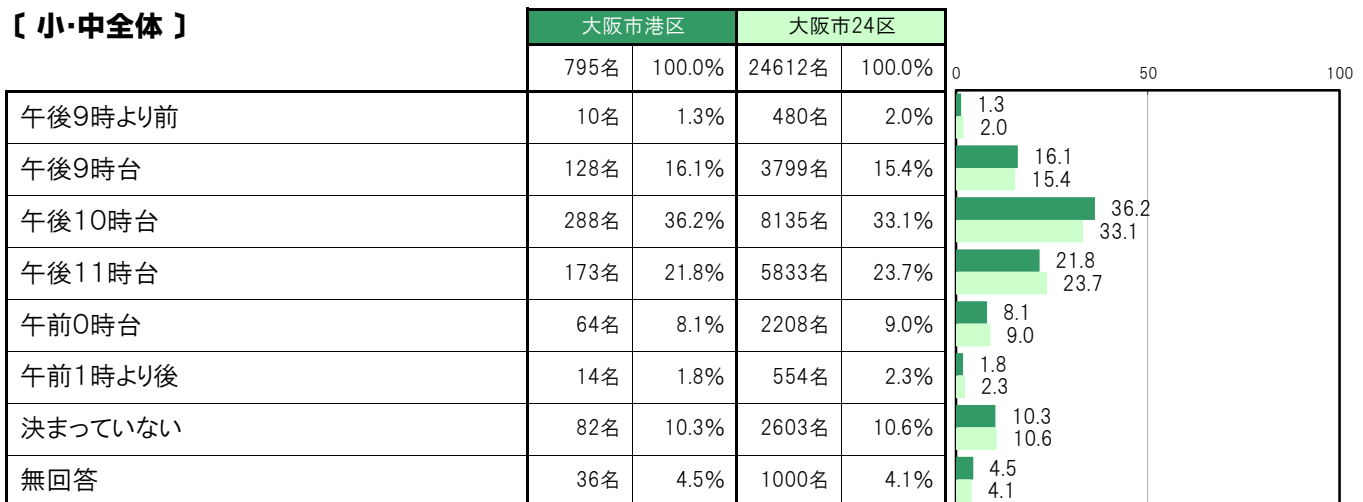
A-48. 普段の就寝時間〔子ども 問3〕

大阪市港区〔小・中全体〕では、「午後9時より前」10名 1.3%、「午後9時台」128名 16.1%、「午後10時台」288名 36.2%、「午後11時台」173名 21.8%、「午前0時台」64名 8.1%、「午前1時より後」14名 1.8%、「決まっていない」82名 10.3%となっている。

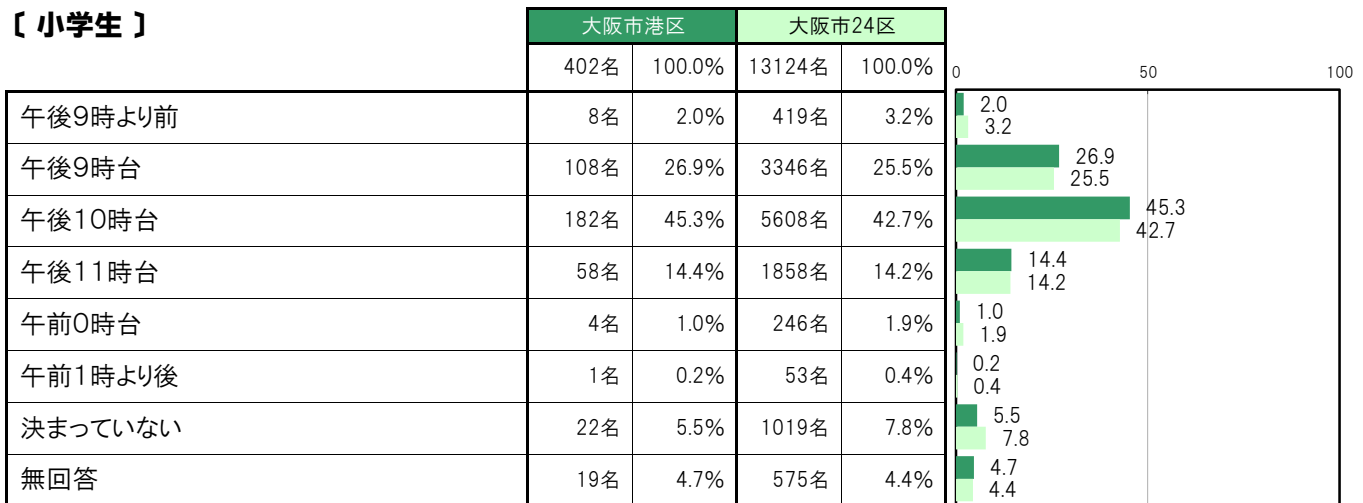
大阪市港区〔小学生〕では、「午後9時より前」8名 2.0%、「午後9時台」108名 26.9%、「午後10時台」182名 45.3%、「午後11時台」58名 14.4%、「午前0時台」4名 1.0%、「午前1時より後」1名 0.2%、「決まっていない」22名 5.5%となっている。

大阪市港区〔中学生〕では、「午後9時より前」2名 0.5%、「午後9時台」20名 5.1%、「午後10時台」106名 27.0%、「午後11時台」115名 29.3%、「午前0時台」60名 15.3%、「午前1時より後」13名 3.3%、「決まっていない」60名 15.3%となっている。

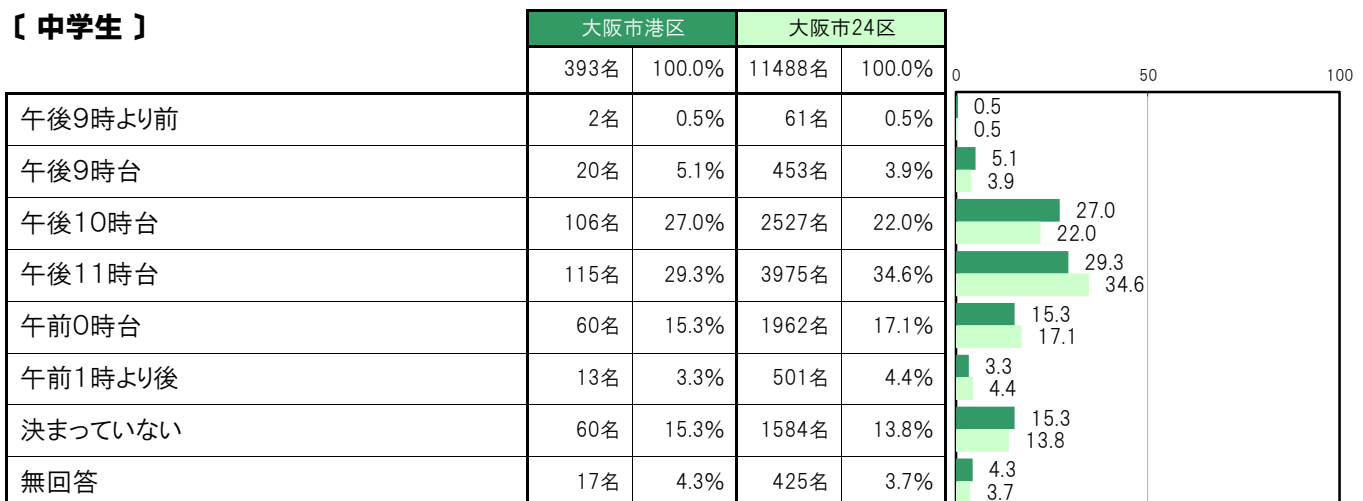
〔小・中全体〕



〔小学生〕



〔中学生〕



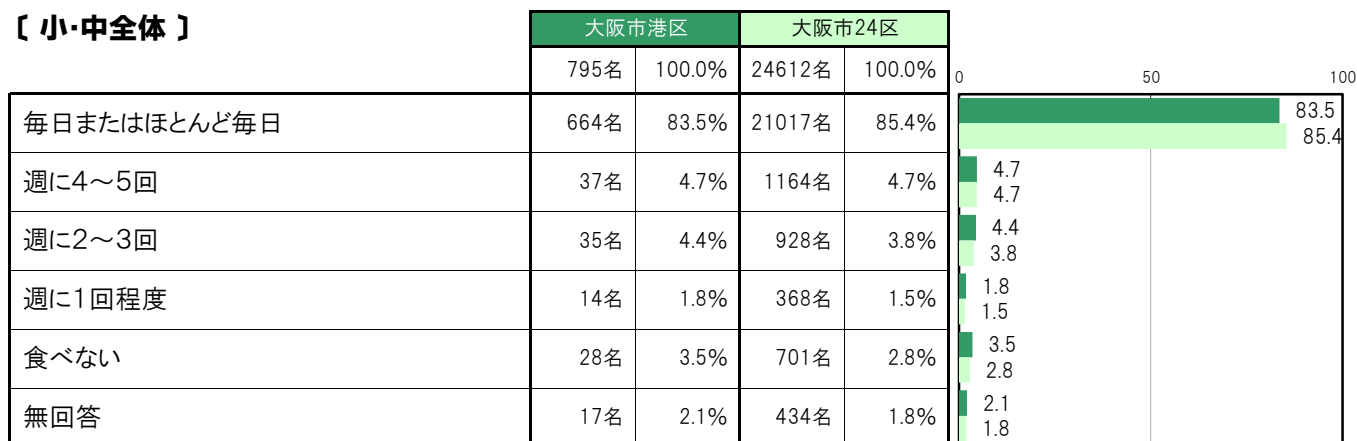
A-49.朝食を食べる頻度【子ども 問4(1)】

大阪市港区〔小・中全体〕では、「毎日またはほとんど毎日」664名 83.5%、「週に4～5回」37名 4.7%、「週に2～3回」35名 4.4%、「週に1回程度」14名 1.8%、「食べない」28名 3.5%となっている。

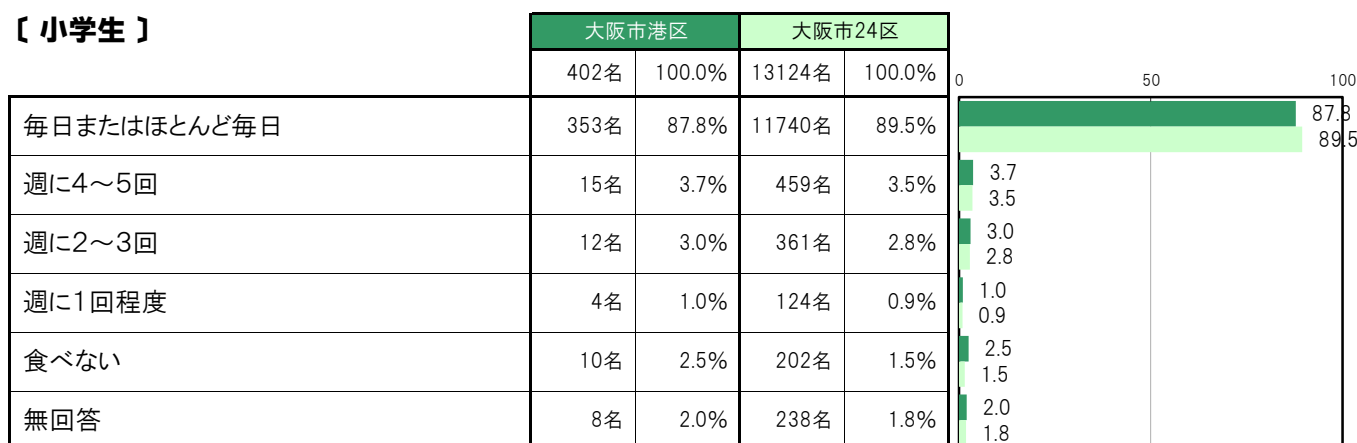
大阪市港区〔小学生〕では、「毎日またはほとんど毎日」353名 87.8%、「週に4～5回」15名 3.7%、「週に2～3回」12名 3.0%、「週に1回程度」4名 1.0%、「食べない」10名 2.5%となっている。

大阪市港区〔中学生〕では、「毎日またはほとんど毎日」311名 79.1%、「週に4～5回」22名 5.6%、「週に2～3回」23名 5.9%、「週に1回程度」10名 2.5%、「食べない」18名 4.6%となっている。

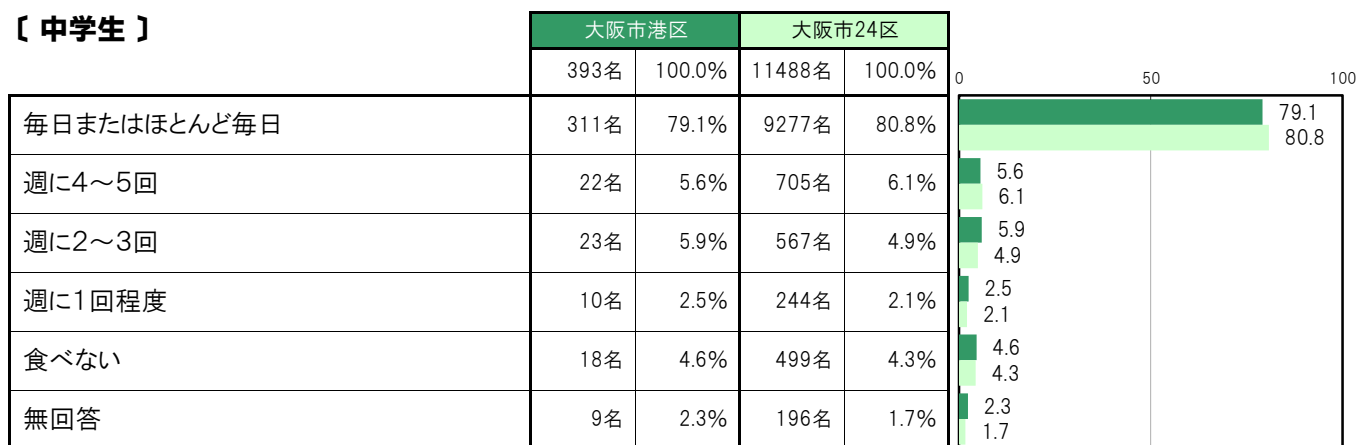
〔小・中全体〕



〔小学生〕



〔中学生〕



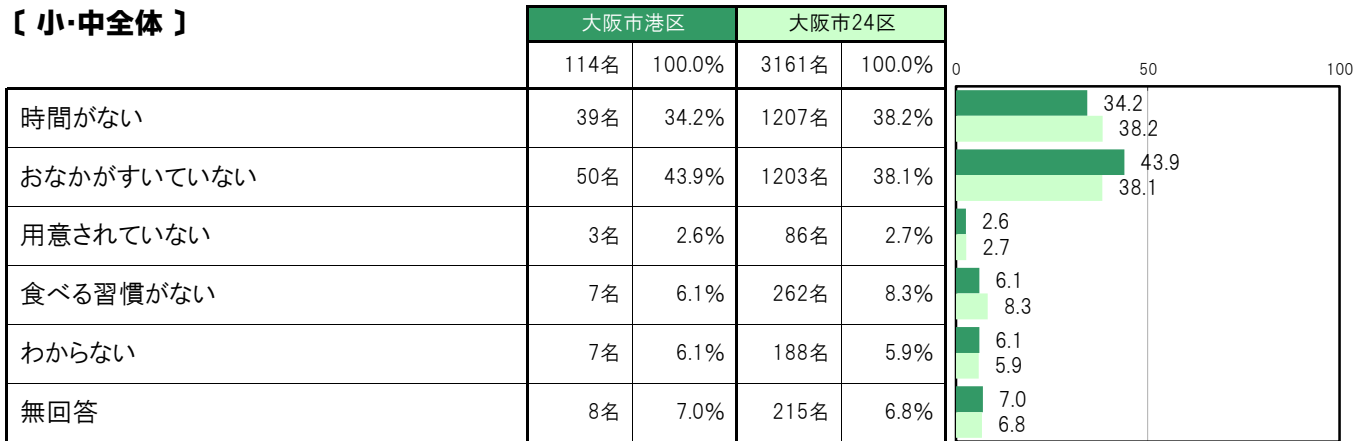
A-50.朝食を食べない理由【子ども 問4(2)】

大阪市港区〔小・中全体〕では、「時間がない」39名 34.2%、「おなかがすいていない」50名 43.9%、「用意されていない」3名 2.6%、「食べる習慣がない」7名 6.1%、「わからない」7名 6.1%となっている。

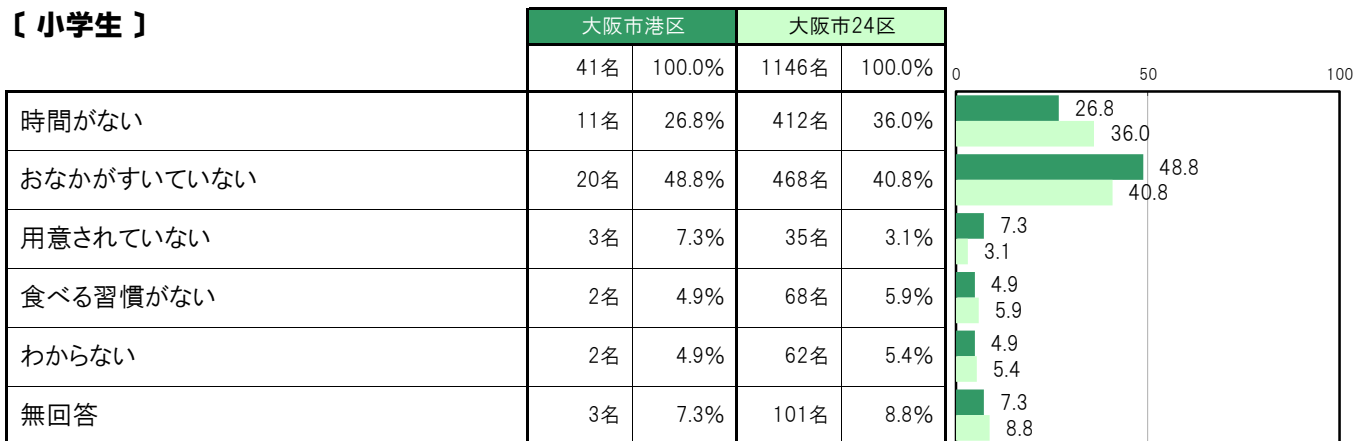
大阪市港区〔小学生〕では、「時間がない」11名 26.8%、「おなかがすいていない」20名 48.8%、「用意されていない」3名 7.3%、「食べる習慣がない」2名 4.9%、「わからない」2名 4.9%となっている。

大阪市港区〔中学生〕では、「時間がない」28名 38.4%、「おなかがすいていない」30名 41.1%、「用意されていない」0名 0.0%、「食べる習慣がない」5名 6.8%、「わからない」5名 6.8%となっている。

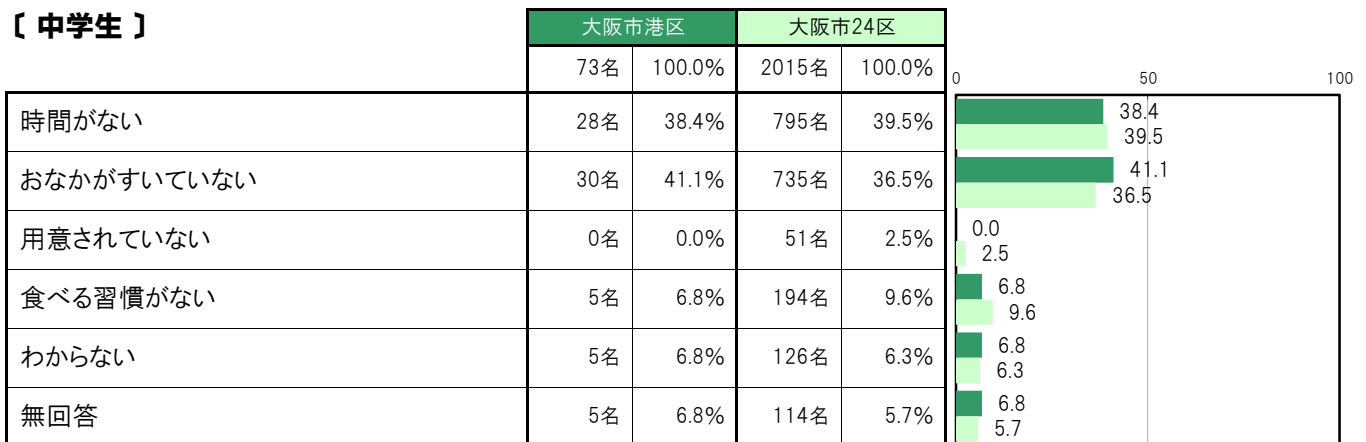
〔小・中全体〕



〔小学生〕



〔中学生〕



A-51.夕食を食べる頻度【子ども 問5(1)】

大阪市港区〔小・中全体〕では、「毎日またはほとんど毎日」772名 97.1%、「週に4～5回」1名 0.1%、「週に2～3回」5名 0.6%、「週に1回程度」0名 0.0%、「食べない」0名 0.0%となっている。

大阪市港区〔小学生〕では、「毎日またはほとんど毎日」391名 97.3%、「週に4～5回」0名 0.0%、「週に2～3回」2名 0.5%、「週に1回程度」0名 0.0%、「食べない」0名 0.0%となっている。

大阪市港区〔中学生〕では、「毎日またはほとんど毎日」381名 96.9%、「週に4～5回」1名 0.3%、「週に2～3回」3名 0.8%、「週に1回程度」0名 0.0%、「食べない」0名 0.0%となっている。

〔小・中全体〕

	大阪市港区		大阪市24区		0	50	100
	795名	100.0%	24612名	100.0%			
毎日またはほとんど毎日	772名	97.1%	23873名	97.0%			97.1 97.0
週に4～5回	1名	0.1%	177名	0.7%			0.1 0.7
週に2～3回	5名	0.6%	64名	0.3%			0.6 0.3
週に1回程度	0名	0.0%	20名	0.1%			0.0 0.1
食べない	0名	0.0%	15名	0.1%			0.0 0.1
無回答	17名	2.1%	463名	1.9%			2.1 1.9

〔小学生〕

	大阪市港区		大阪市24区		0	50	100
	402名	100.0%	13124名	100.0%			
毎日またはほとんど毎日	391名	97.3%	12745名	97.1%			97.3 97.1
週に4～5回	0名	0.0%	73名	0.6%			0.0 0.6
週に2～3回	2名	0.5%	24名	0.2%			0.5 0.2
週に1回程度	0名	0.0%	14名	0.1%			0.0 0.1
食べない	0名	0.0%	6名	0.0%			0.0 0.0
無回答	9名	2.2%	262名	2.0%			2.2 2.0

〔中学生〕

	大阪市港区		大阪市24区		0	50	100
	393名	100.0%	11488名	100.0%			
毎日またはほとんど毎日	381名	96.9%	11128名	96.9%			96.9 96.9
週に4～5回	1名	0.3%	104名	0.9%			0.3 0.9
週に2～3回	3名	0.8%	40名	0.3%			0.8 0.3
週に1回程度	0名	0.0%	6名	0.1%			0.0 0.1
食べない	0名	0.0%	9名	0.1%			0.0 0.1
無回答	8名	2.0%	201名	1.7%			2.0 1.7

A-52.夕食を食べない理由【子ども 問5(2)】

大阪市港区〔小・中全体〕では、「時間がない」0名 0.0%、「おなかがすいていない」2名 33.3%、「用意されていない」0名 0.0%、「食べる習慣がない」1名 16.7%、「わからない」0名 0.0%となっている。

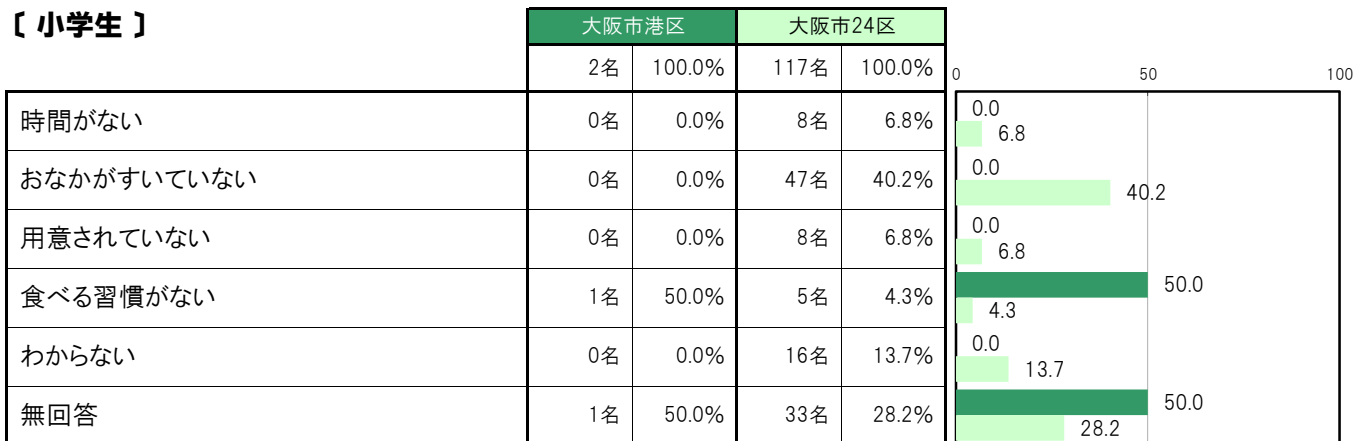
大阪市港区〔小学生〕では、「時間がない」0名 0.0%、「おなかがすいていない」0名 0.0%、「用意されていない」0名 0.0%、「食べる習慣がない」1名 50.0%、「わからない」0名 0.0%となっている。

大阪市港区〔中学生〕では、「時間がない」0名 0.0%、「おなかがすいていない」2名 50.0%、「用意されていない」0名 0.0%、「食べる習慣がない」0名 0.0%、「わからない」0名 0.0%となっている。

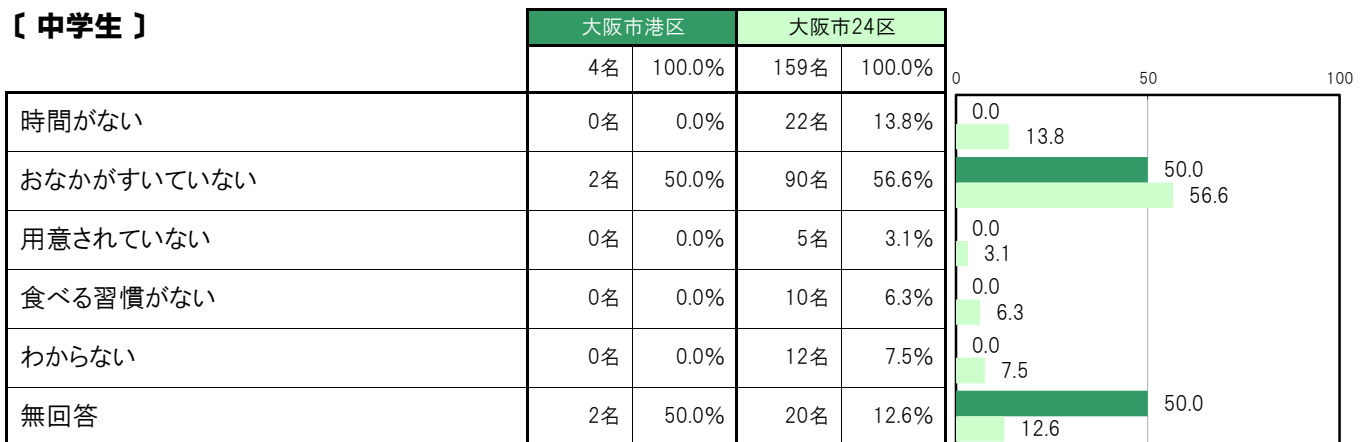
〔小・中全体〕



〔小学生〕



〔中学生〕



A-53. 休日に昼食を食べる頻度【子ども 問6(1)】

大阪市港区〔小・中全体〕では、「必ず食べる」661名 83.1%、「食べることが多い」94名 11.8%、「食べないことが多い」14名 1.8%、「食べない」6名 0.8%、「わからない」4名 0.5%となっている。

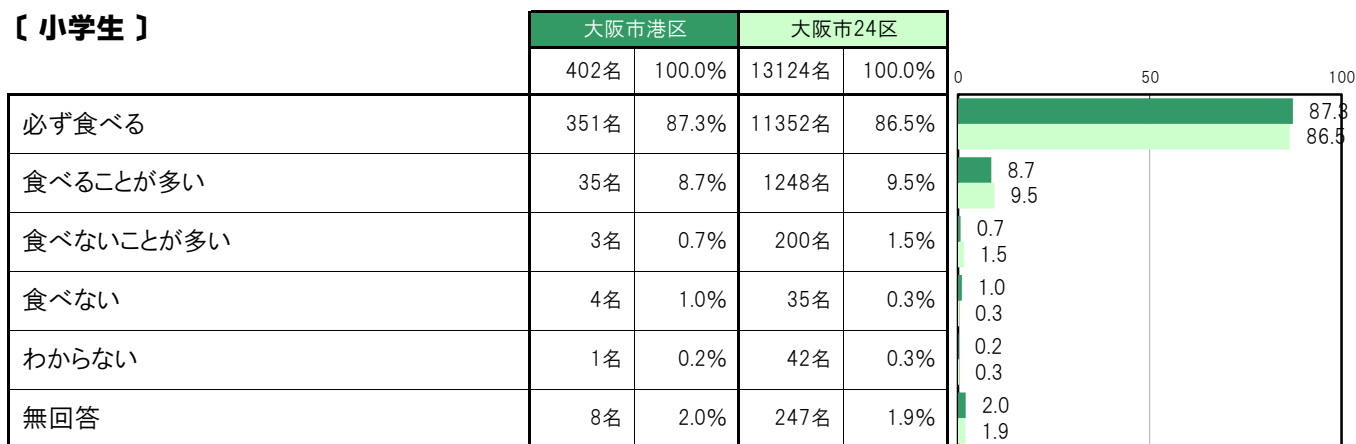
大阪市港区〔小学生〕では、「必ず食べる」351名 87.3%、「食べることが多い」35名 8.7%、「食べないことが多い」3名 0.7%、「食べない」4名 1.0%、「わからない」1名 0.2%となっている。

大阪市港区〔中学生〕では、「必ず食べる」310名 78.9%、「食べることが多い」59名 15.0%、「食べないことが多い」11名 2.8%、「食べない」2名 0.5%、「わからない」3名 0.8%となっている。

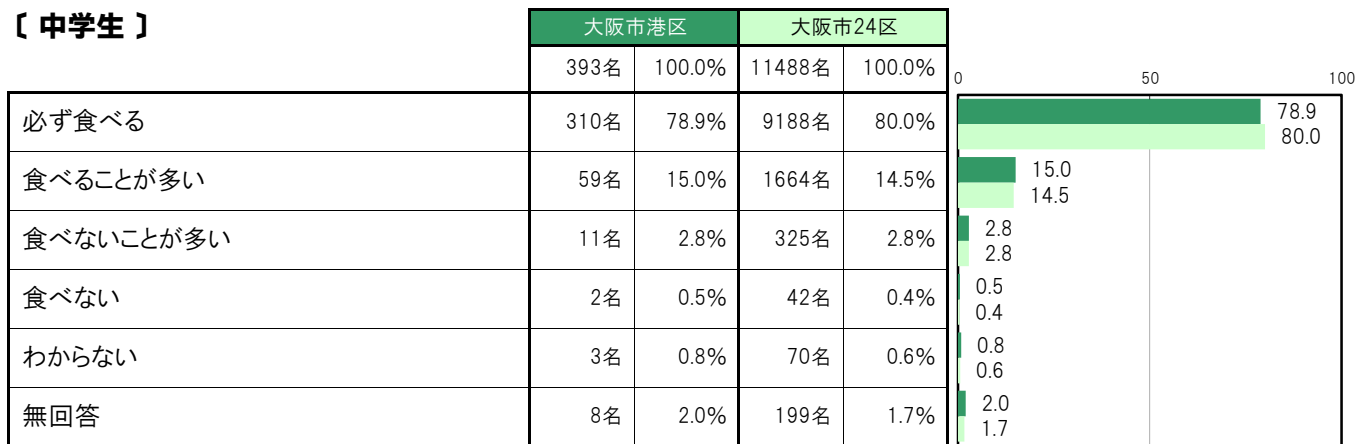
〔小・中全体〕



〔小学生〕



〔中学生〕



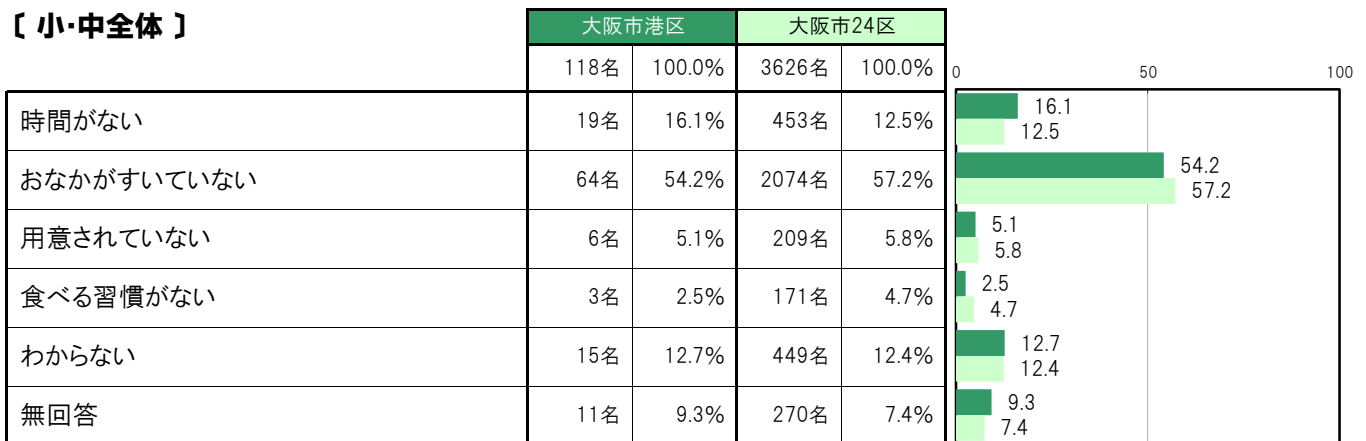
A-54. 休日に昼食を食べない理由【子ども 問6(2)】

大阪市港区〔小・中全体〕では、「時間がない」19名 16.1%、「おなかがすいていない」64名 54.2%、「用意されていない」6名 5.1%、「食べる習慣がない」3名 2.5%、「わからない」15名 12.7%となっている。

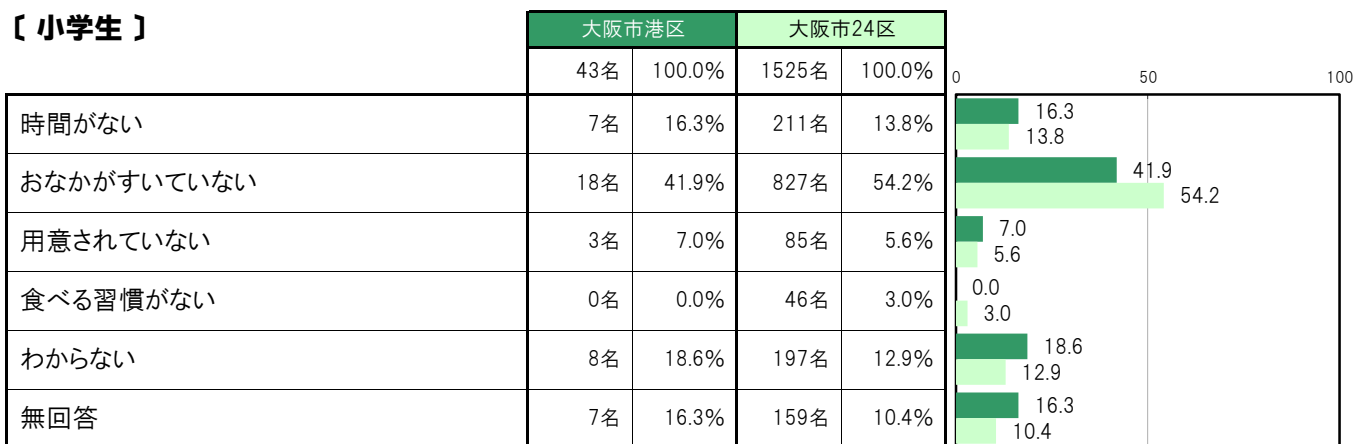
大阪市港区〔小学生〕では、「時間がない」7名 16.3%、「おなかがすいていない」18名 41.9%、「用意されていない」3名 7.0%、「食べる習慣がない」0名 0.0%、「わからない」8名 18.6%となっている。

大阪市港区〔中学生〕では、「時間がない」12名 16.0%、「おなかがすいていない」46名 61.3%、「用意されていない」3名 4.0%、「食べる習慣がない」3名 4.0%、「わからない」7名 9.3%となっている。

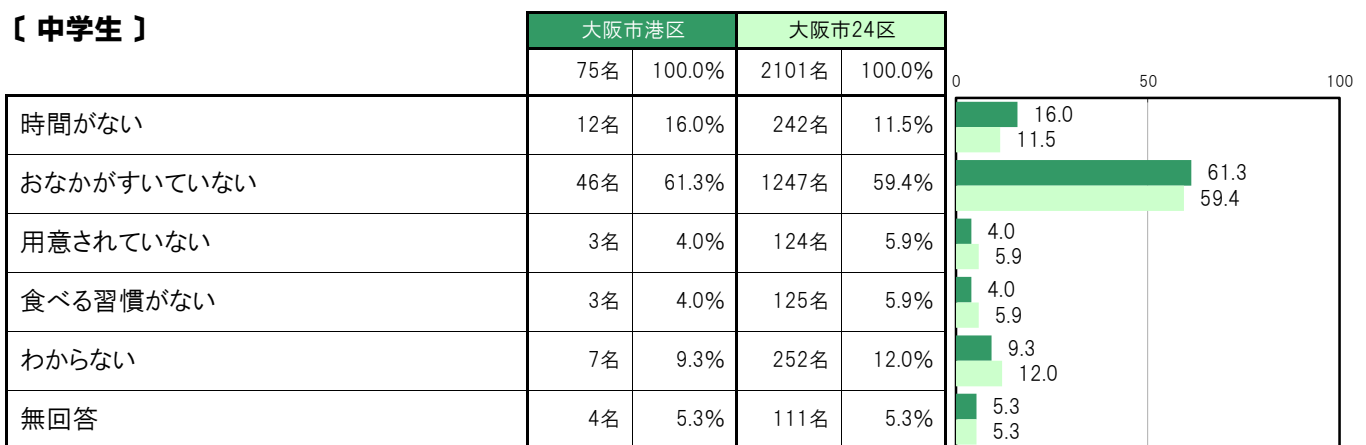
〔小・中全体〕



〔小学生〕



〔中学生〕



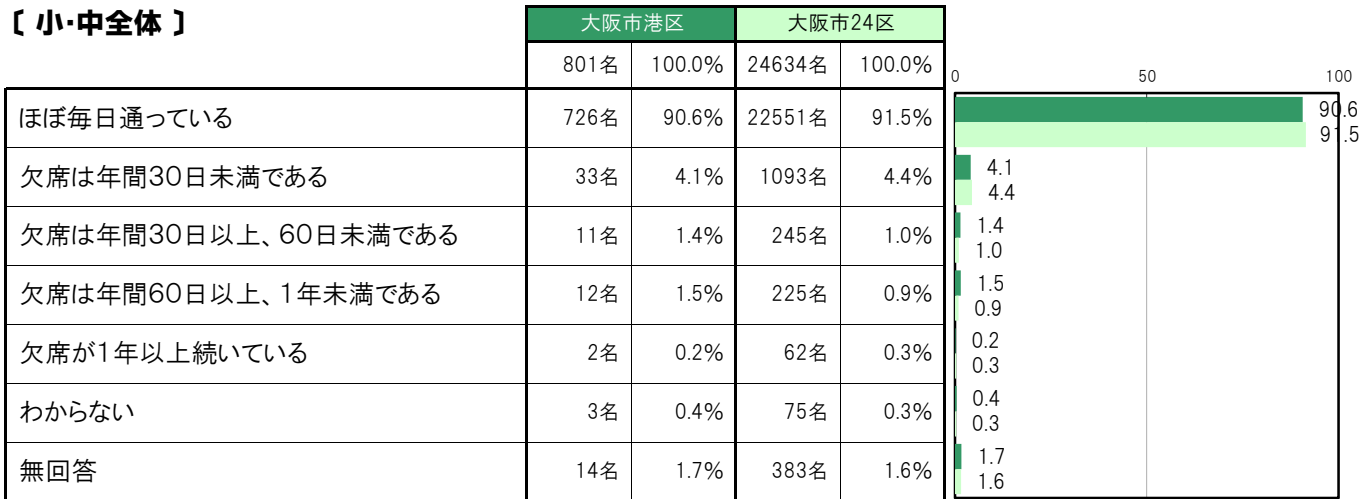
A-55.おこさんの通学状況〔保護者 問16〕

大阪市港区〔小・中全体〕では、「ほぼ毎日通っている」726名 90.6%、「欠席は年間30日未満である」33名 4.1%、「欠席は年間30日以上、60日未満である」11名 1.4%、「欠席は年間60日以上、1年未満である」12名 1.5%、「欠席が1年以上続いている」2名 0.2%、「わからない」3名 0.4%となっている。

大阪市港区〔小学生〕では、「ほぼ毎日通っている」379名 93.1%、「欠席は年間30日未満である」10名 2.5%、「欠席は年間30日以上、60日未満である」7名 1.7%、「欠席は年間60日以上、1年未満である」2名 0.5%、「欠席が1年以上続いている」0名 0.0%、「わからない」2名 0.5%となっている。

大阪市港区〔中学生〕では、「ほぼ毎日通っている」347名 88.1%、「欠席は年間30日未満である」23名 5.8%、「欠席は年間30日以上、60日未満である」4名 1.0%、「欠席は年間60日以上、1年未満である」10名 2.5%、「欠席が1年以上続いている」2名 0.5%、「わからない」1名 0.3%となっている。

〔小・中全体〕



〔小学生〕



〔中学生〕



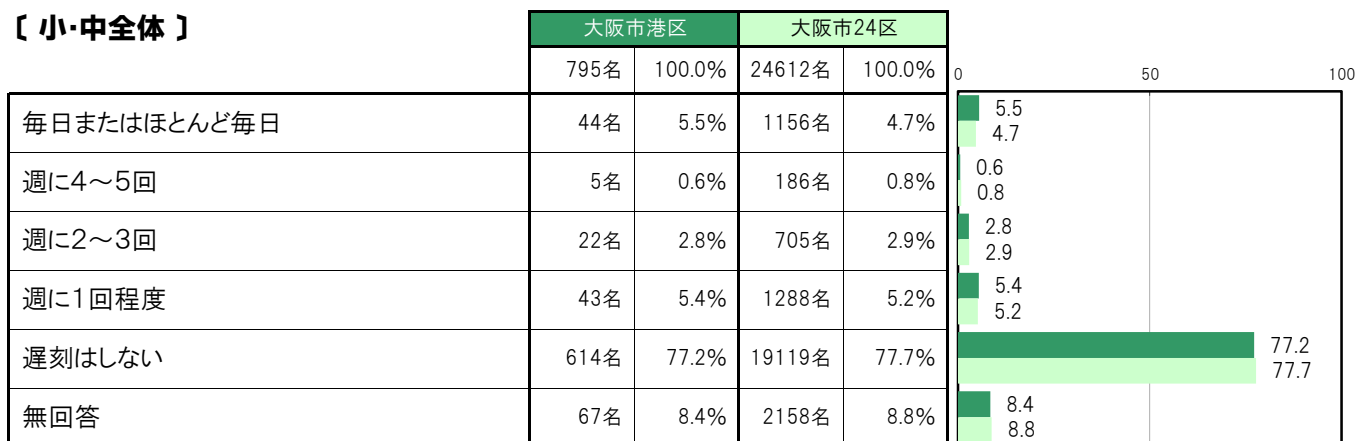
A-56. 学校に遅刻する頻度【子ども 問7】

大阪市港区〔小・中全体〕では、「毎日またはほとんど毎日」44名 5.5%、「週に4～5回」5名 0.6%、「週に2～3回」22名 2.8%、「週に1回程度」43名 5.4%、「遅刻はしない」614名 77.2%となっている。

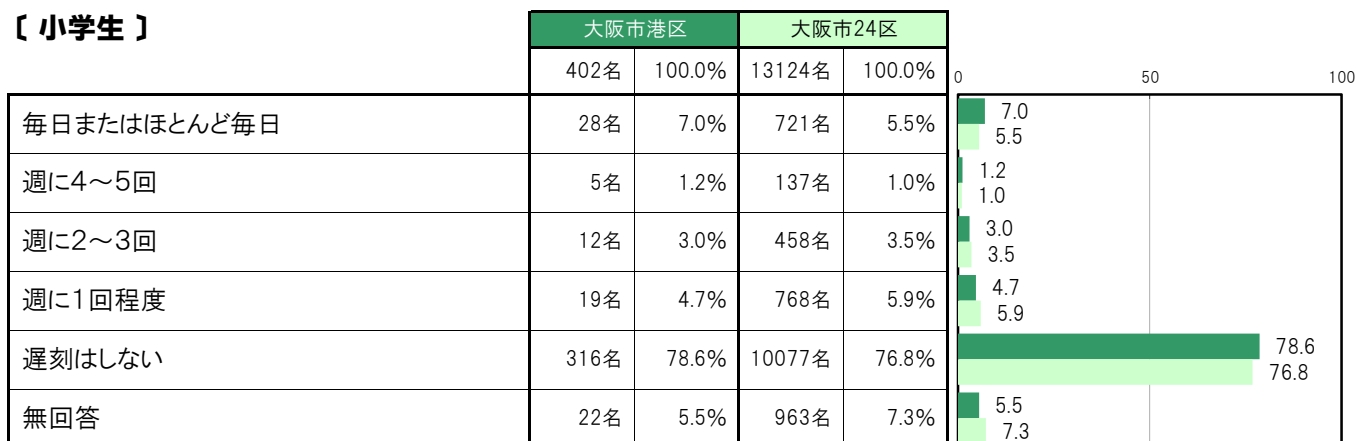
大阪市港区〔小学生〕では、「毎日またはほとんど毎日」28名 7.0%、「週に4～5回」5名 1.2%、「週に2～3回」12名 3.0%、「週に1回程度」19名 4.7%、「遅刻はしない」316名 78.6%となっている。

大阪市港区〔中学生〕では、「毎日またはほとんど毎日」16名 4.1%、「週に4～5回」0名 0.0%、「週に2～3回」10名 2.5%、「週に1回程度」24名 6.1%、「遅刻はしない」298名 75.8%となっている。

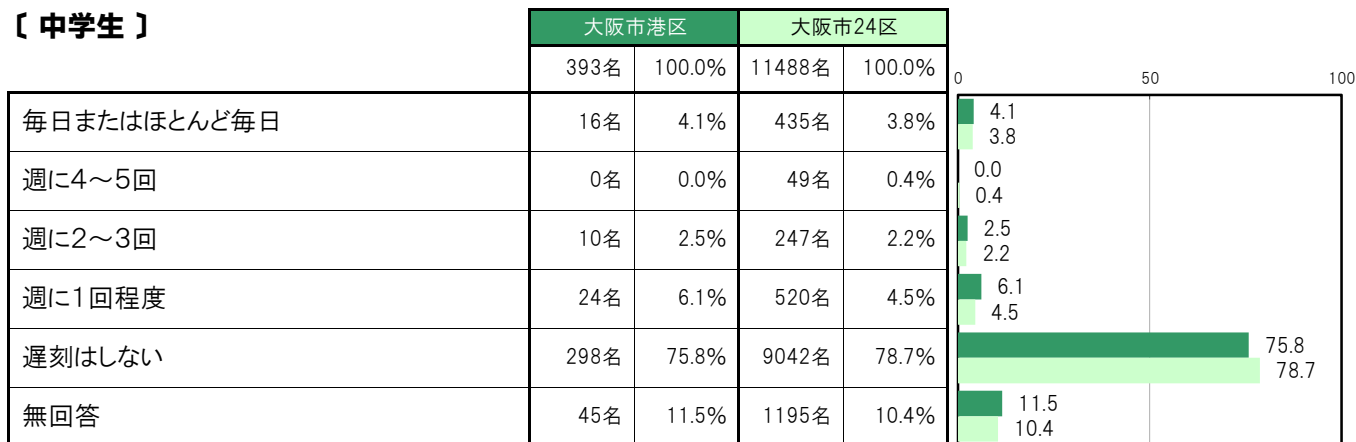
〔小・中全体〕



〔小学生〕



〔中学生〕



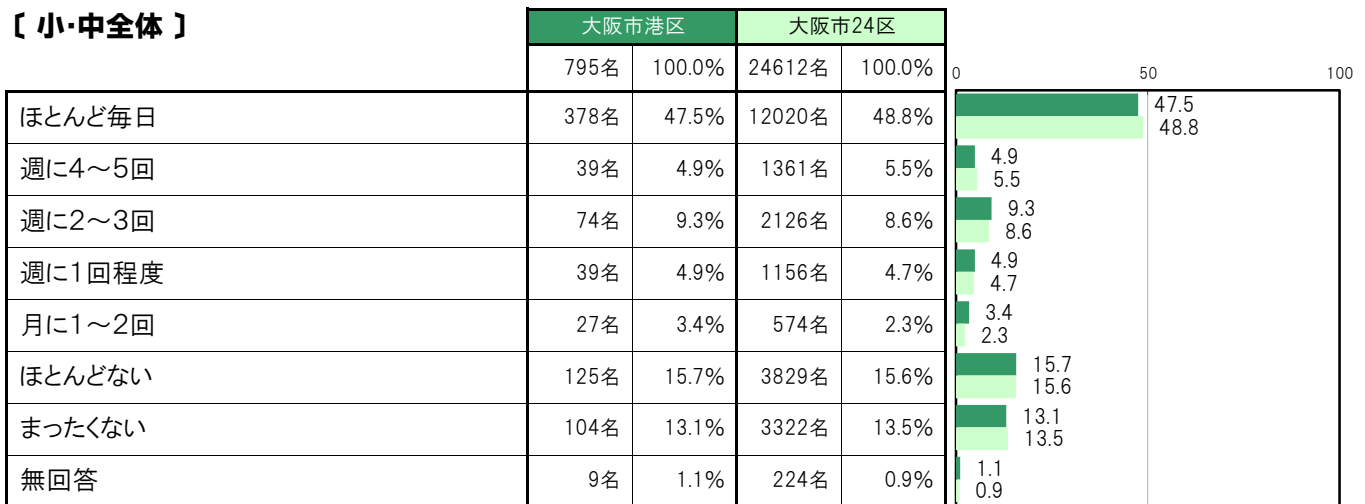
A-57.おうちの大人の人と一緒に朝食を食べる【子ども 問8①】

大阪市港区〔小・中全体〕では、「ほとんど毎日」378名 47.5%、「週に4～5回」39名 4.9%、「週に2～3回」74名 9.3%、「週に1回程度」39名 4.9%、「月に1～2回」27名 3.4%、「ほとんどない」125名 15.7%、「まったくない」104名 13.1%となっている。

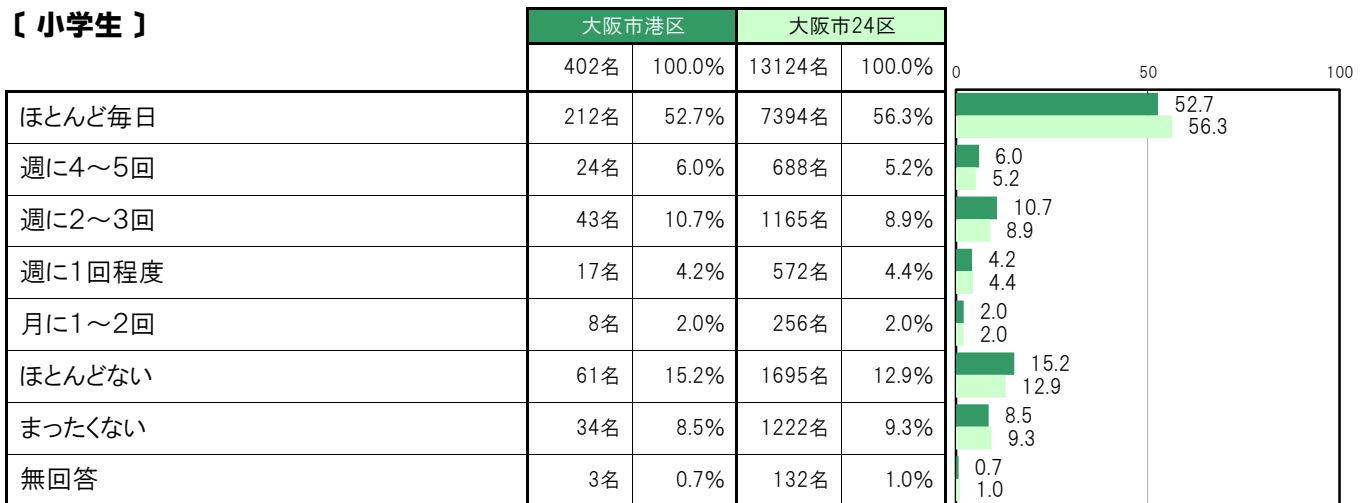
大阪市港区〔小学生〕では、「ほとんど毎日」212名 52.7%、「週に4～5回」24名 6.0%、「週に2～3回」43名 10.7%、「週に1回程度」17名 4.2%、「月に1～2回」8名 2.0%、「ほとんどない」61名 15.2%、「まったくない」34名 8.5%となっている。

大阪市港区〔中学生〕では、「ほとんど毎日」166名 42.2%、「週に4～5回」15名 3.8%、「週に2～3回」31名 7.9%、「週に1回程度」22名 5.6%、「月に1～2回」19名 4.8%、「ほとんどない」64名 16.3%、「まったくない」70名 17.8%となっている。

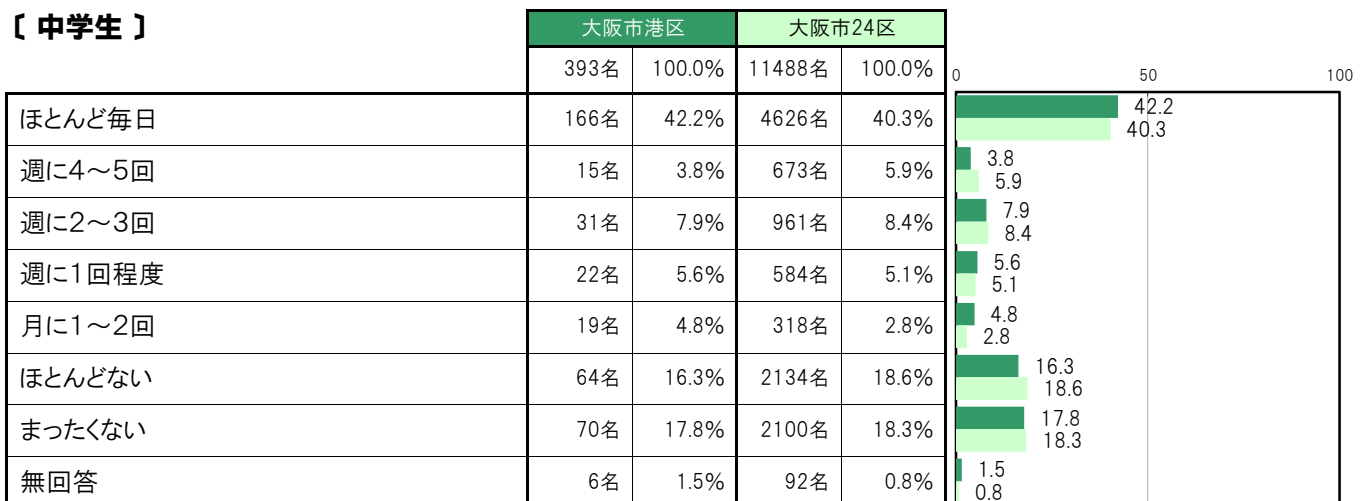
【小・中全体】



【小学生】



【中学生】



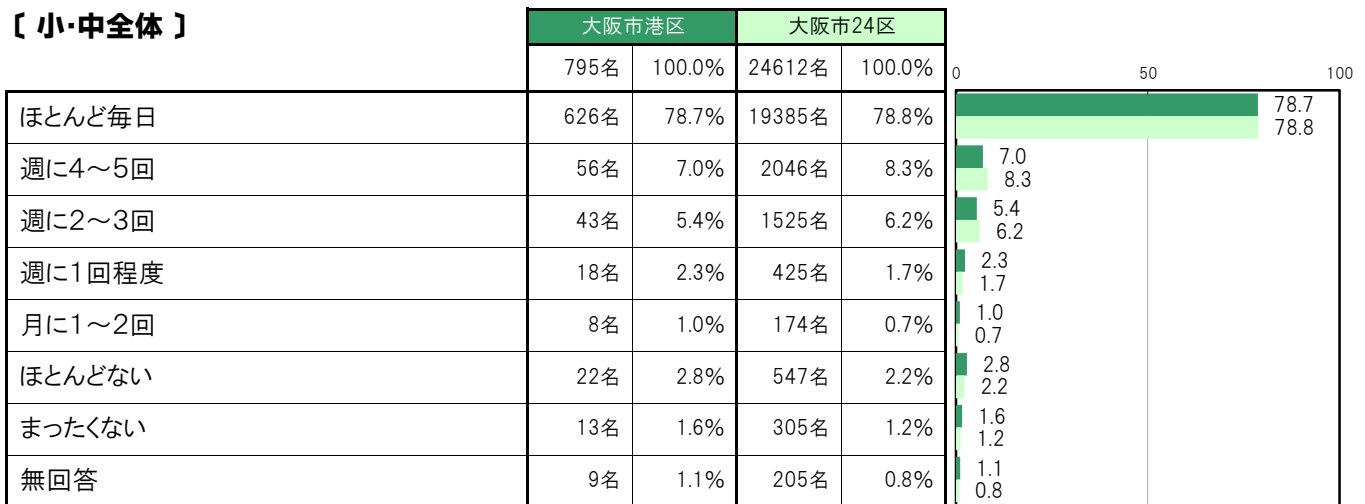
A-58.おうちの大人の人と一緒に夕食を食べる【子ども 問8②】

大阪市港区〔小・中全体〕では、「ほとんど毎日」626名 78.7%、「週に4～5回」56名 7.0%、「週に2～3回」43名 5.4%、「週に1回程度」18名 2.3%、「月に1～2回」8名 1.0%、「ほとんどない」22名 2.8%、「まったくない」13名 1.6%となっている。

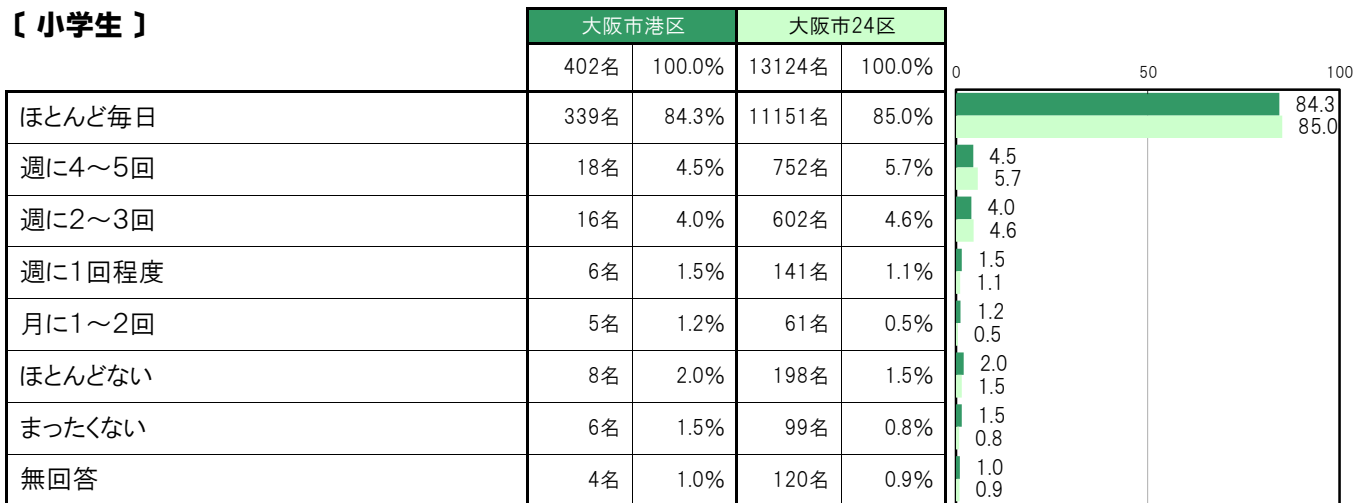
大阪市港区〔小学生〕では、「ほとんど毎日」339名 84.3%、「週に4～5回」18名 4.5%、「週に2～3回」16名 4.0%、「週に1回程度」6名 1.5%、「月に1～2回」5名 1.2%、「ほとんどない」8名 2.0%、「まったくない」6名 1.5%となっている。

大阪市港区〔中学生〕では、「ほとんど毎日」287名 73.0%、「週に4～5回」38名 9.7%、「週に2～3回」27名 6.9%、「週に1回程度」12名 3.1%、「月に1～2回」3名 0.8%、「ほとんどない」14名 3.6%、「まったくない」7名 1.8%となっている。

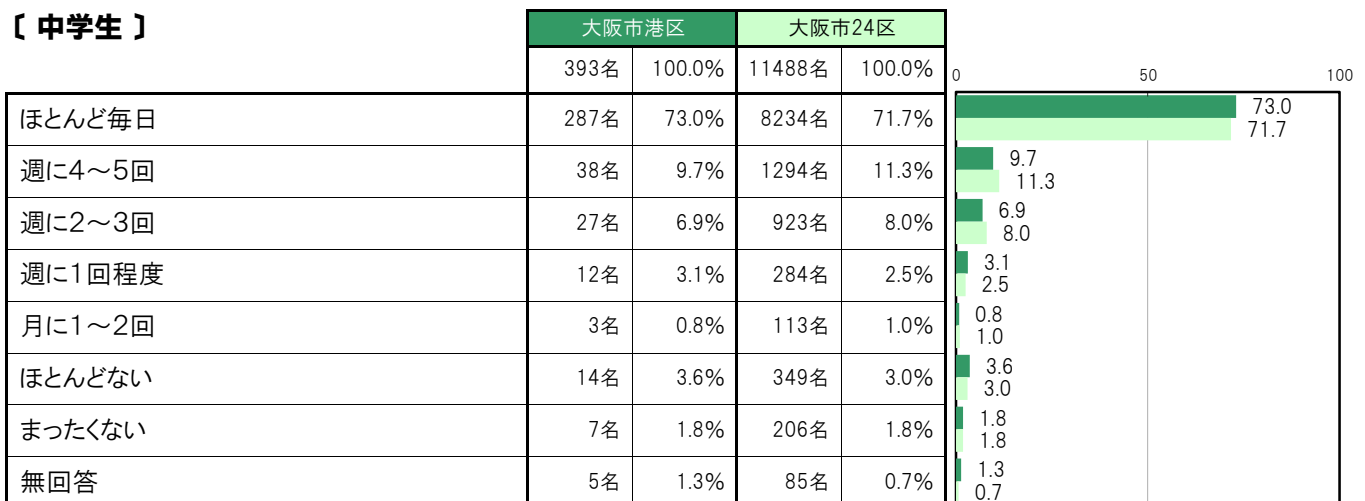
【小・中全体】



【小学生】



【中学生】



A-59.おうちの大人の人に朝、起こしてもらおう【子ども 問8③】

大阪市港区〔小・中全体〕では、「ほとんど毎日」358名 45.0%、「週に4～5回」79名 9.9%、「週に2～3回」68名 8.6%、「週に1回程度」39名 4.9%、「月に1～2回」20名 2.5%、「ほとんどない」117名 14.7%、「まったくない」103名 13.0%となっている。

大阪市港区〔小学生〕では、「ほとんど毎日」206名 51.2%、「週に4～5回」38名 9.5%、「週に2～3回」36名 9.0%、「週に1回程度」13名 3.2%、「月に1～2回」7名 1.7%、「ほとんどない」51名 12.7%、「まったくない」46名 11.4%となっている。

大阪市港区〔中学生〕では、「ほとんど毎日」152名 38.7%、「週に4～5回」41名 10.4%、「週に2～3回」32名 8.1%、「週に1回程度」26名 6.6%、「月に1～2回」13名 3.3%、「ほとんどない」66名 16.8%、「まったくない」57名 14.5%となっている。

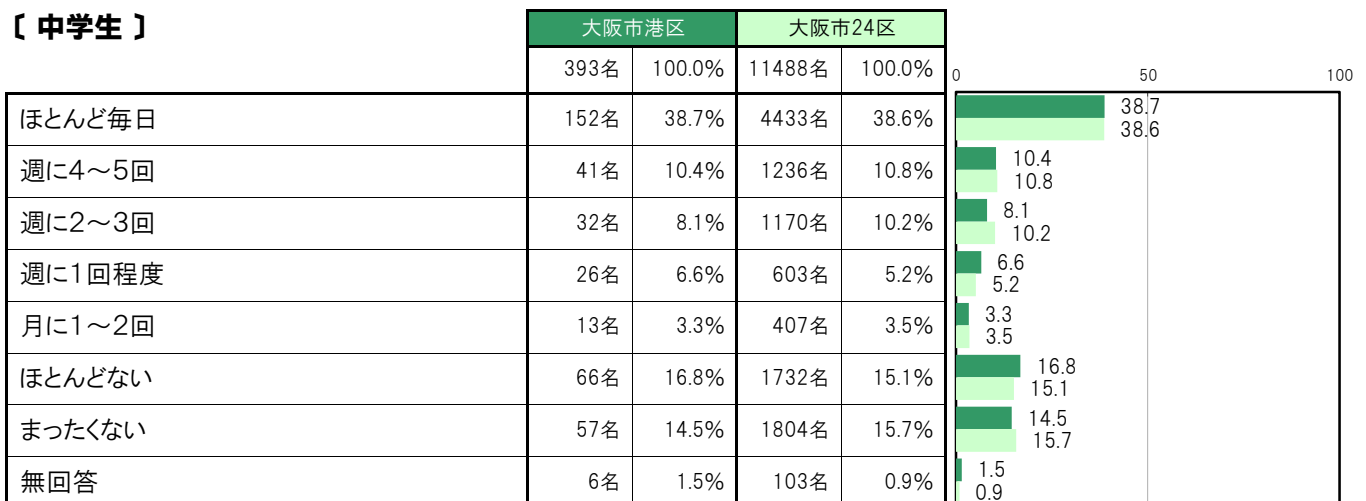
【小・中全体】



【小学生】



【中学生】



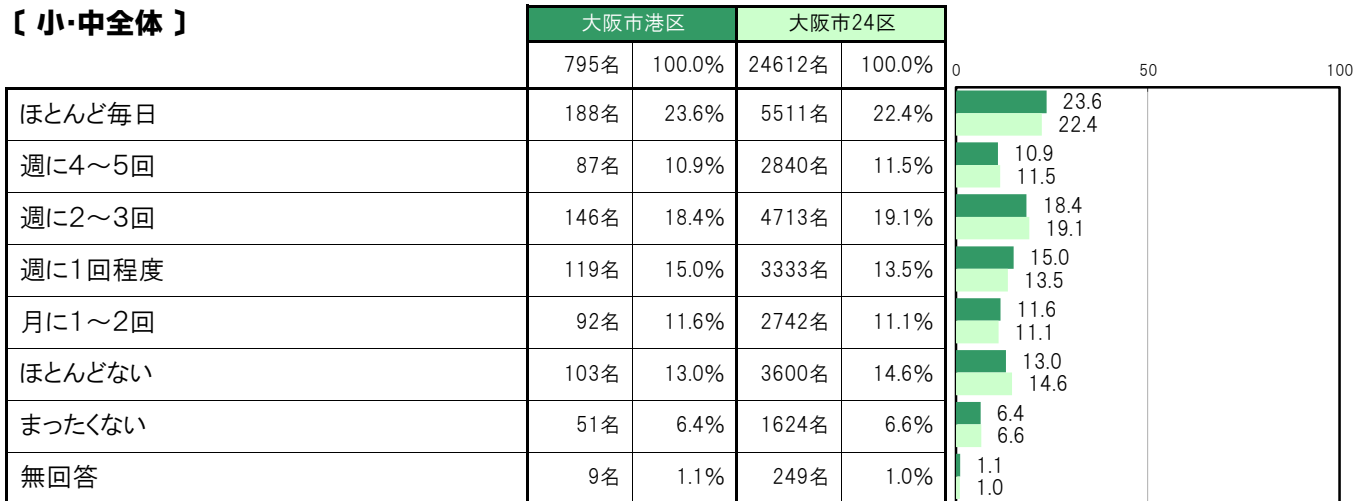
A-60.おうちの手伝いをする【子ども 問8④】

大阪市港区〔小・中全体〕では、「ほとんど毎日」188名 23.6%、「週に4～5回」87名 10.9%、「週に2～3回」146名 18.4%、「週に1回程度」119名 15.0%、「月に1～2回」92名 11.6%、「ほとんどない」103名 13.0%、「まったくない」51名 6.4%となっている。

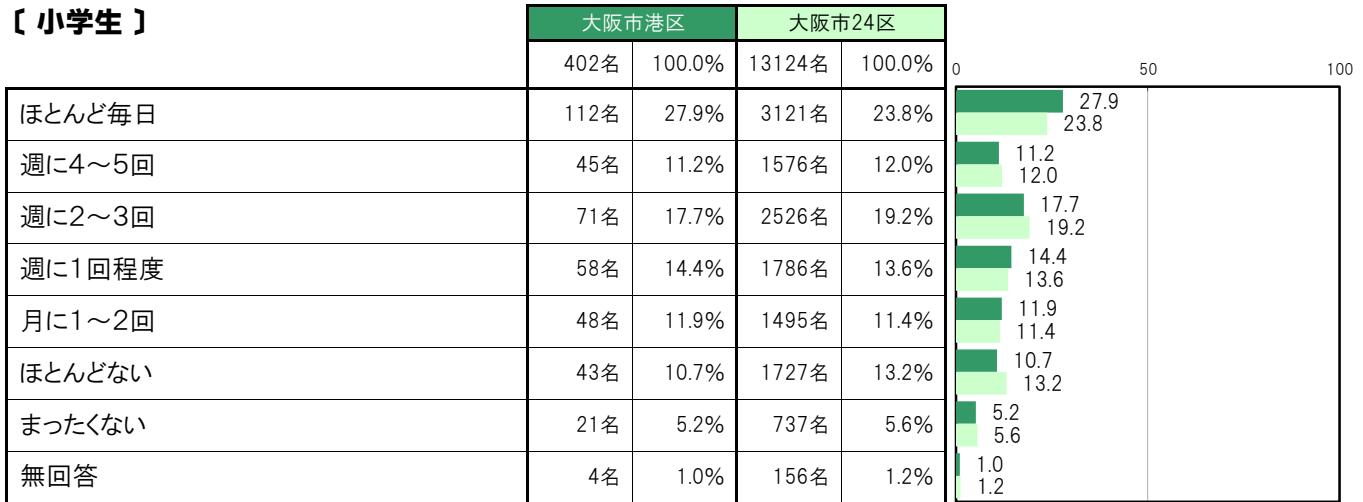
大阪市港区〔小学生〕では、「ほとんど毎日」112名 27.9%、「週に4～5回」45名 11.2%、「週に2～3回」71名 17.7%、「週に1回程度」58名 14.4%、「月に1～2回」48名 11.9%、「ほとんどない」43名 10.7%、「まったくない」21名 5.2%となっている。

大阪市港区〔中学生〕では、「ほとんど毎日」76名 19.3%、「週に4～5回」42名 10.7%、「週に2～3回」75名 19.1%、「週に1回程度」61名 15.5%、「月に1～2回」44名 11.2%、「ほとんどない」60名 15.3%、「まったくない」30名 7.6%となっている。

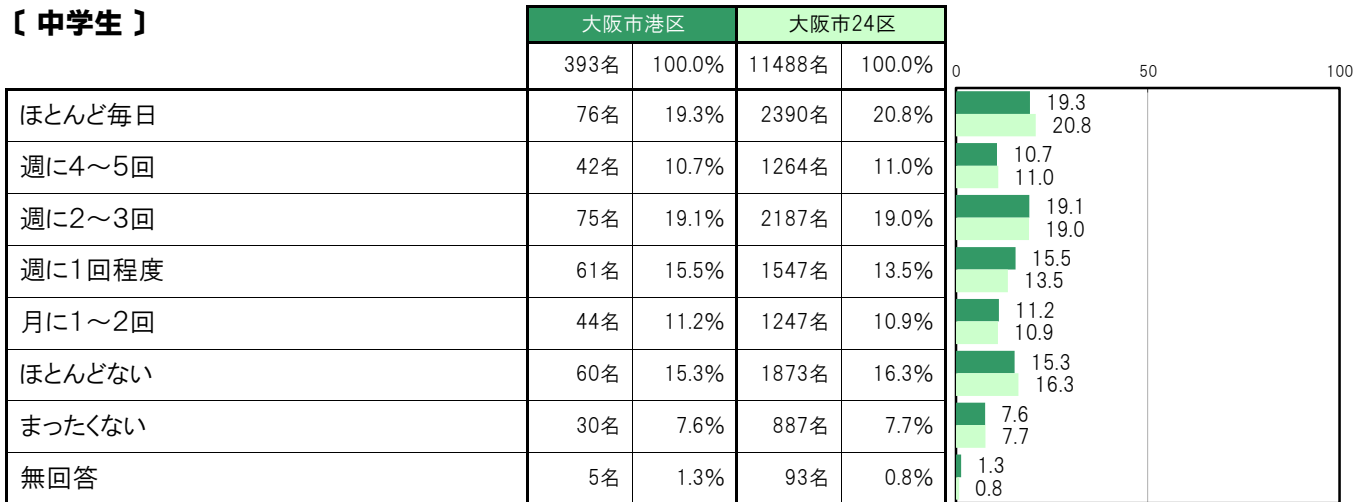
【小・中全体】



【小学生】



【中学生】



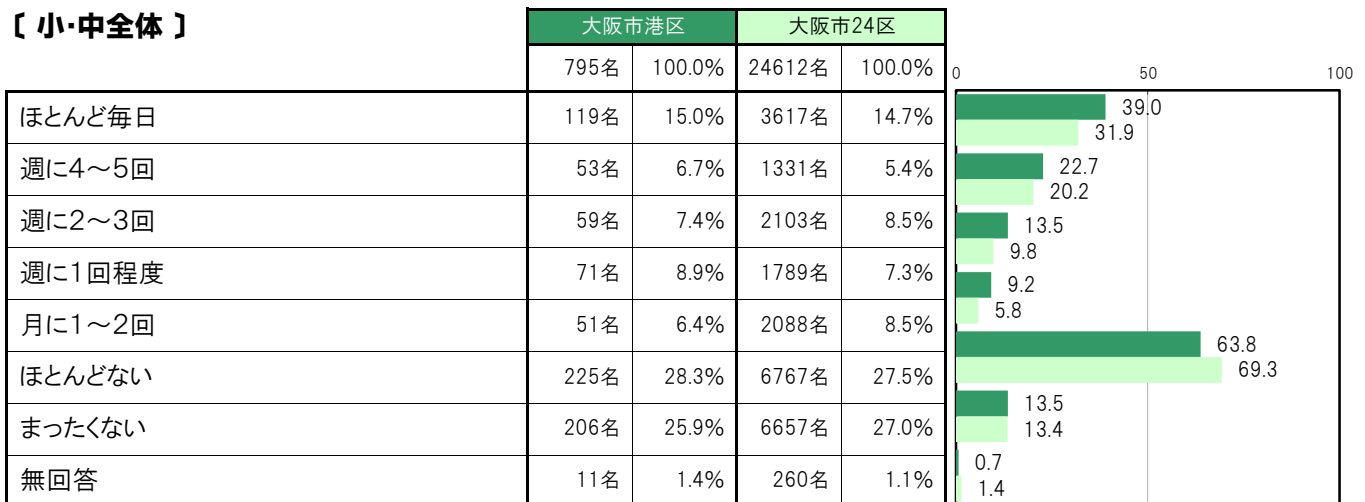
A-61. おうちの大人の人に宿題をみてもらう【子ども 問8⑤】

大阪市港区〔小・中全体〕では、「ほとんど毎日」119名 15.0%、「週に4～5回」53名 6.7%、「週に2～3回」59名 7.4%、「週に1回程度」71名 8.9%、「月に1～2回」51名 6.4%、「ほとんどない」225名 28.3%、「まったくない」206名 25.9%となっている。

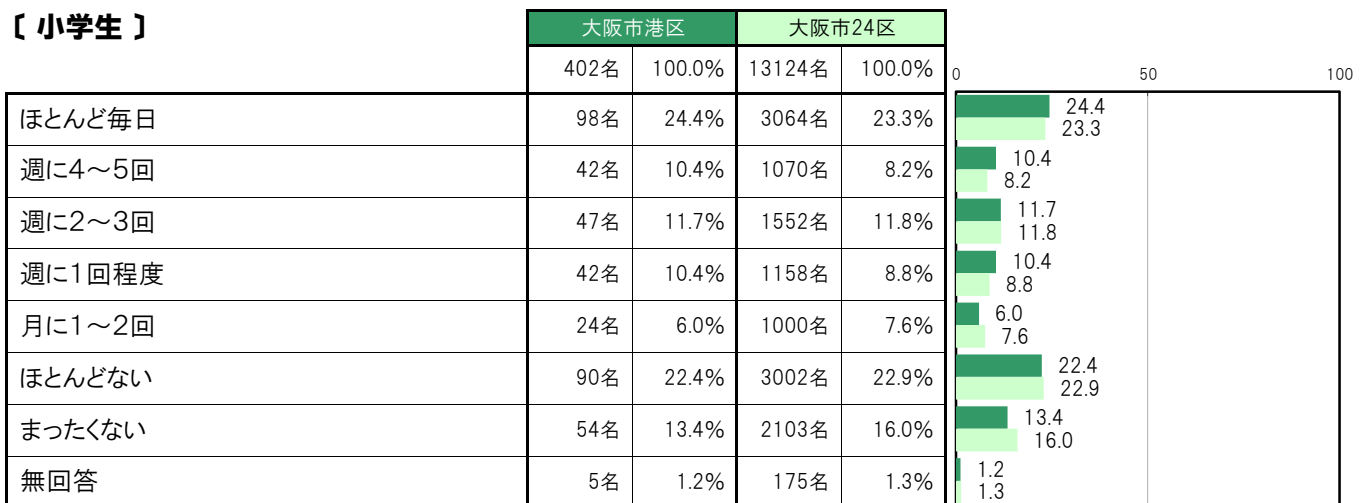
大阪市港区〔小学生〕では、「ほとんど毎日」98名 24.4%、「週に4～5回」42名 10.4%、「週に2～3回」47名 11.7%、「週に1回程度」42名 10.4%、「月に1～2回」24名 6.0%、「ほとんどない」90名 22.4%、「まったくない」54名 13.4%となっている。

大阪市港区〔中学生〕では、「ほとんど毎日」21名 5.3%、「週に4～5回」11名 2.8%、「週に2～3回」12名 3.1%、「週に1回程度」29名 7.4%、「月に1～2回」27名 6.9%、「ほとんどない」135名 34.4%、「まったくない」152名 38.7%となっている。

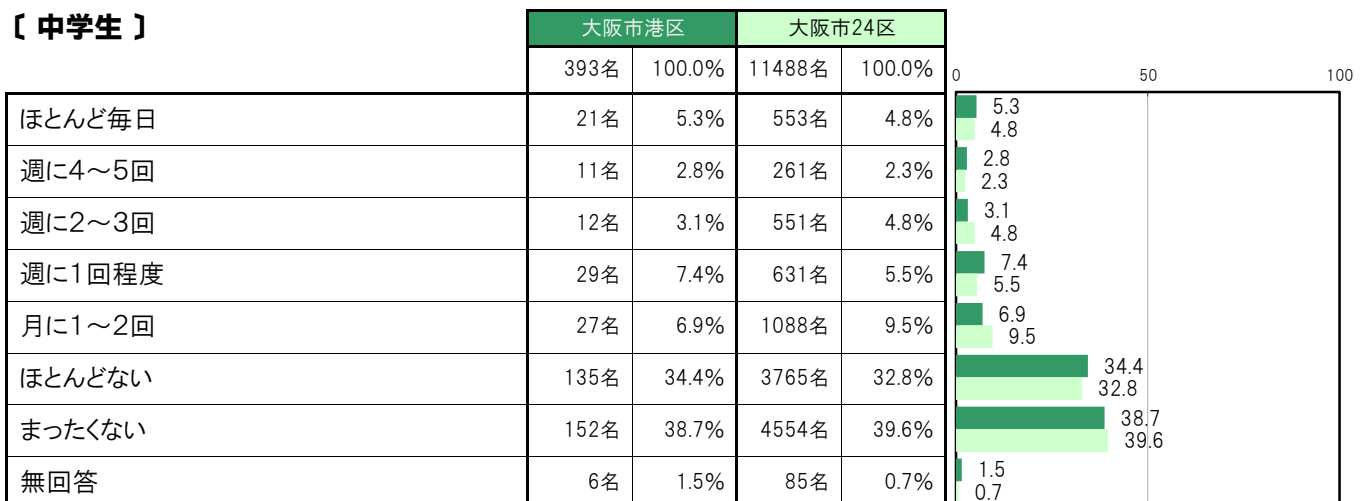
【小・中全体】



【小学生】



【中学生】



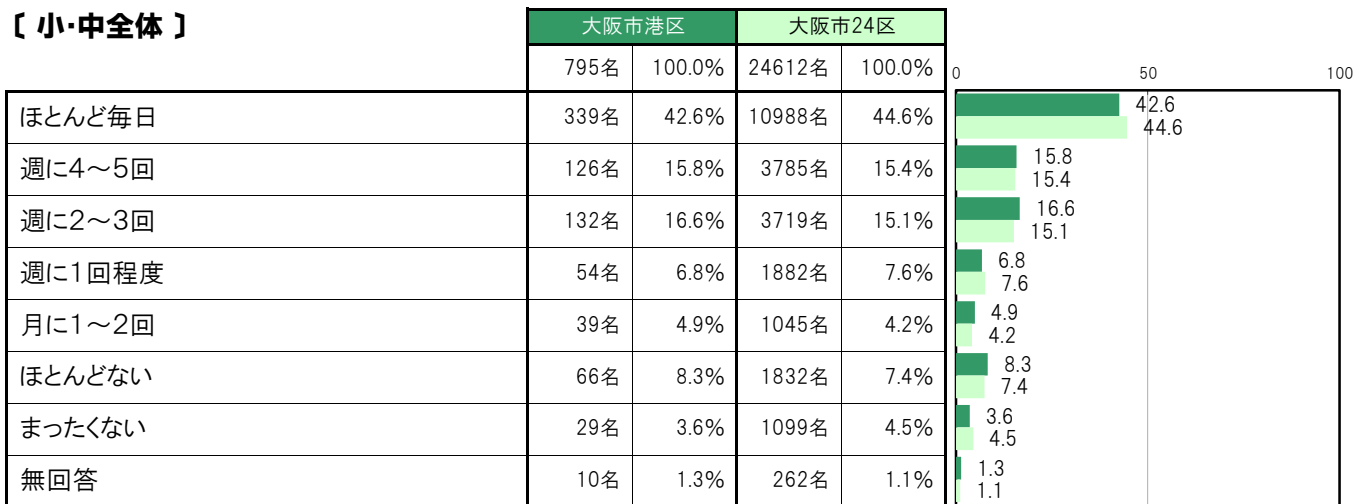
A-62.おうちの大人の人と学校での出来事を話す【子ども 問8⑥】

大阪市港区〔小・中全体〕では、「ほとんど毎日」339名 42.6%、「週に4～5回」126名 15.8%、「週に2～3回」132名 16.6%、「週に1回程度」54名 6.8%、「月に1～2回」39名 4.9%、「ほとんどない」66名 8.3%、「まったくない」29名 3.6%となっている。

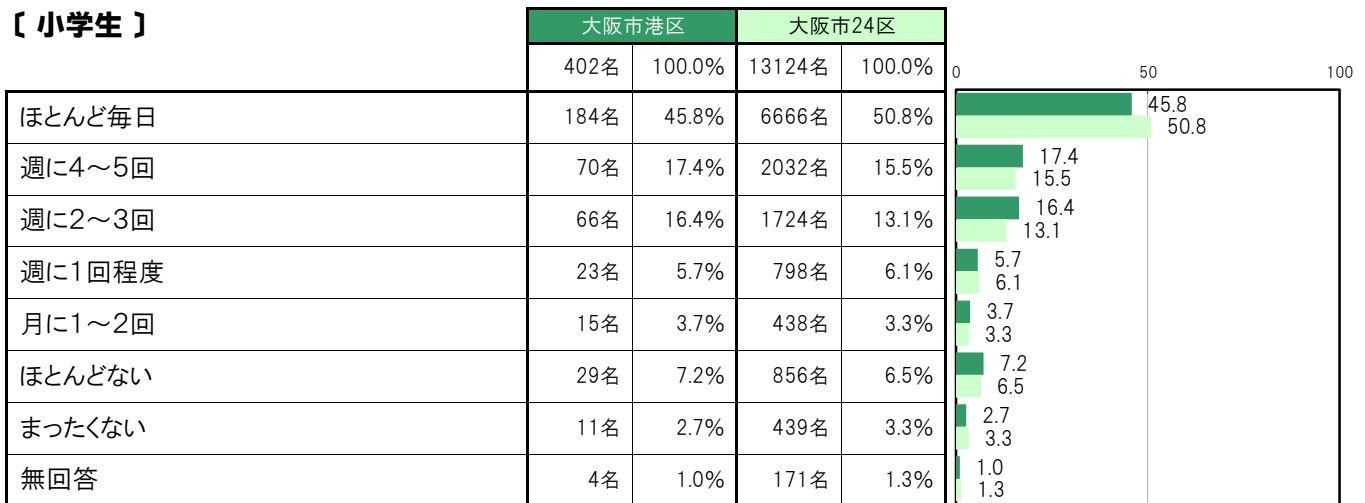
大阪市港区〔小学生〕では、「ほとんど毎日」184名 45.8%、「週に4～5回」70名 17.4%、「週に2～3回」66名 16.4%、「週に1回程度」23名 5.7%、「月に1～2回」15名 3.7%、「ほとんどない」29名 7.2%、「まったくない」11名 2.7%となっている。

大阪市港区〔中学生〕では、「ほとんど毎日」155名 39.4%、「週に4～5回」56名 14.2%、「週に2～3回」66名 16.8%、「週に1回程度」31名 7.9%、「月に1～2回」24名 6.1%、「ほとんどない」37名 9.4%、「まったくない」18名 4.6%となっている。

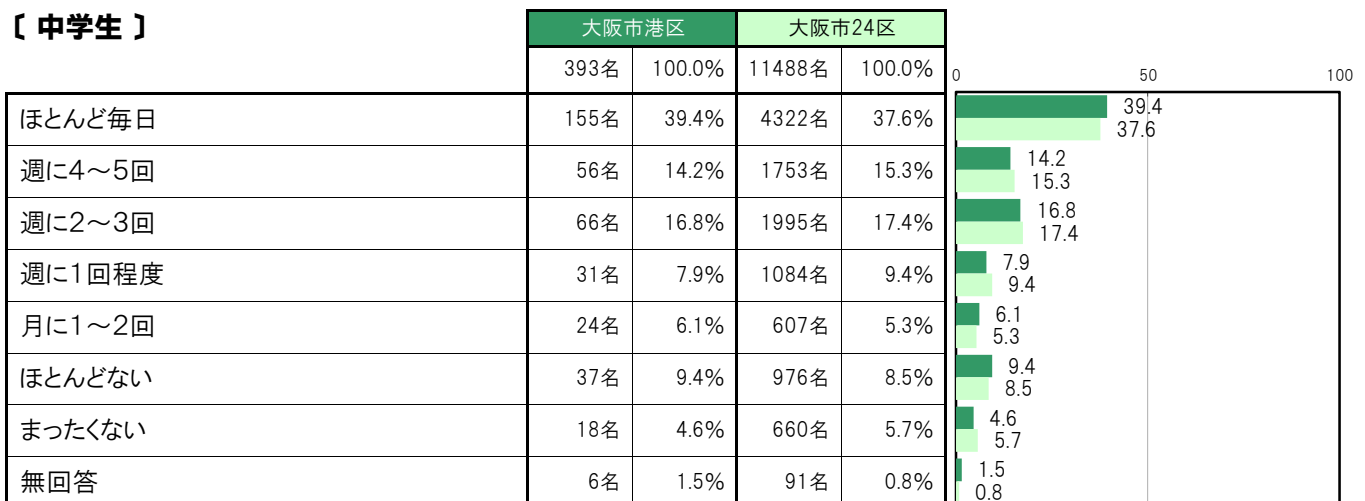
【小・中全体】



【小学生】



【中学生】



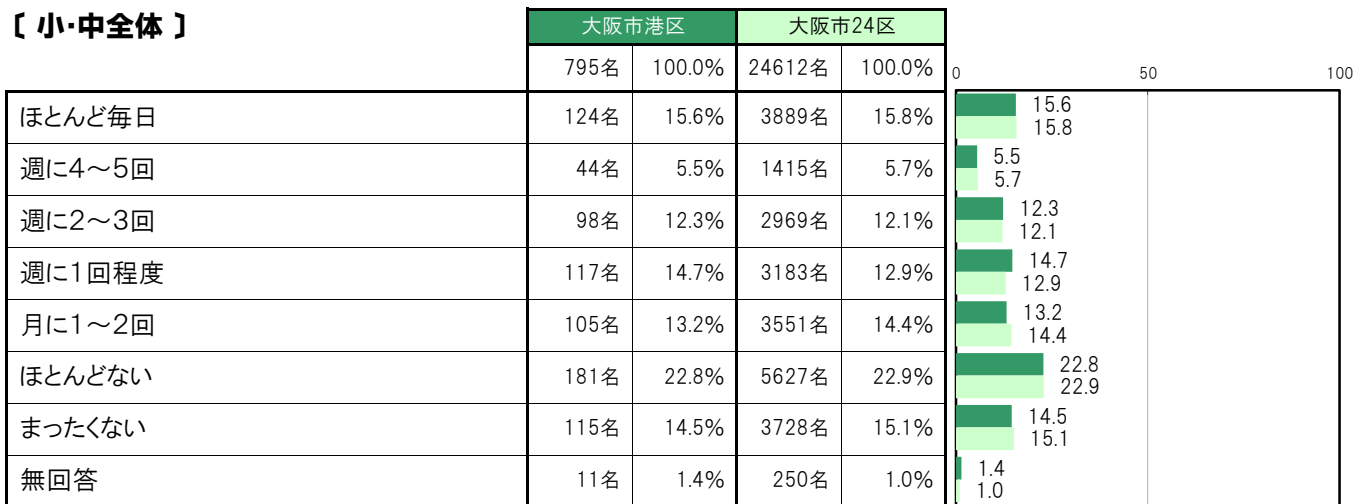
A-63.おうちの大人の人と一緒に遊ぶ、体を動かす【子ども 問8⑦】

大阪市港区〔小・中全体〕では、「ほとんど毎日」124名 15.6%、「週に4～5回」44名 5.5%、「週に2～3回」98名 12.3%、「週に1回程度」117名 14.7%、「月に1～2回」105名 13.2%、「ほとんどない」181名 22.8%、「まったくない」115名 14.5%となっている。

大阪市港区〔小学生〕では、「ほとんど毎日」80名 19.9%、「週に4～5回」30名 7.5%、「週に2～3回」70名 17.4%、「週に1回程度」66名 16.4%、「月に1～2回」54名 13.4%、「ほとんどない」70名 17.4%、「まったくない」27名 6.7%となっている。

大阪市港区〔中学生〕では、「ほとんど毎日」44名 11.2%、「週に4～5回」14名 3.6%、「週に2～3回」28名 7.1%、「週に1回程度」51名 13.0%、「月に1～2回」51名 13.0%、「ほとんどない」111名 28.2%、「まったくない」88名 22.4%となっている。

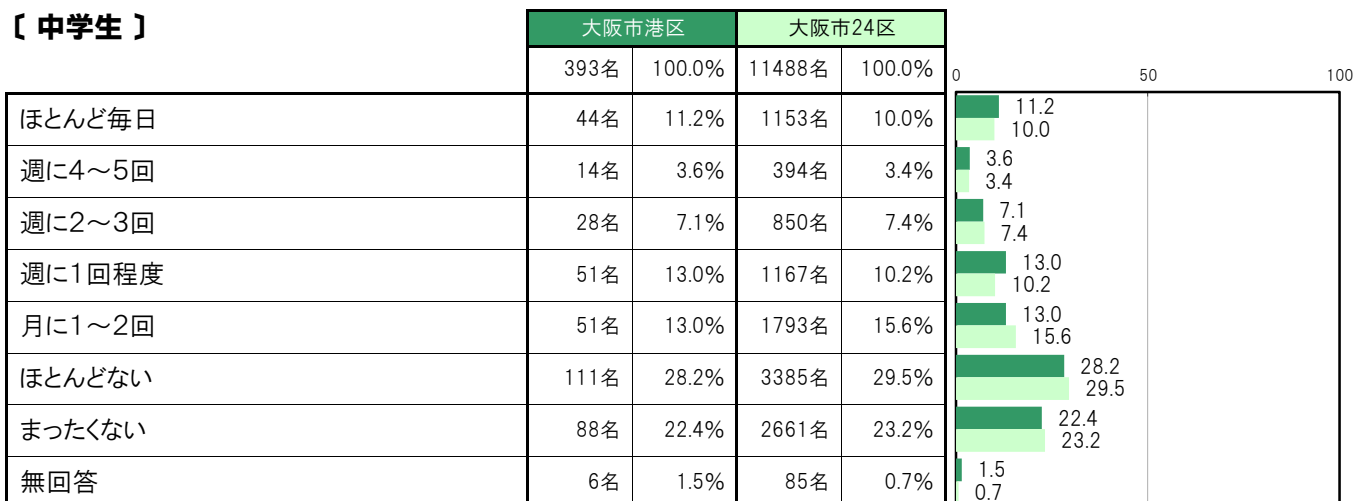
【小・中全体】



【小学生】



【中学生】



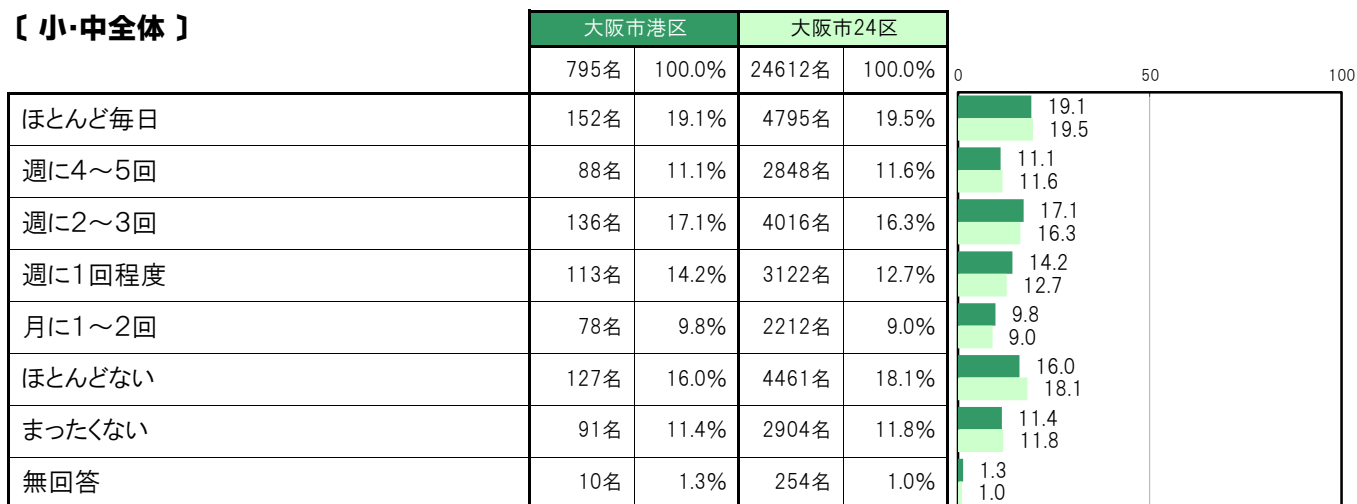
A-64. おうちの大人の人と社会の出来事について話す【子ども 問8㊸】

大阪市港区〔小・中全体〕では、「ほとんど毎日」152名 19.1%、「週に4～5回」88名 11.1%、「週に2～3回」136名 17.1%、「週に1回程度」113名 14.2%、「月に1～2回」78名 9.8%、「ほとんどない」127名 16.0%、「まったくない」91名 11.4%となっている。

大阪市港区〔小学生〕では、「ほとんど毎日」70名 17.4%、「週に4～5回」49名 12.2%、「週に2～3回」72名 17.9%、「週に1回程度」65名 16.2%、「月に1～2回」32名 8.0%、「ほとんどない」64名 15.9%、「まったくない」46名 11.4%となっている。

大阪市港区〔中学生〕では、「ほとんど毎日」82名 20.9%、「週に4～5回」39名 9.9%、「週に2～3回」64名 16.3%、「週に1回程度」48名 12.2%、「月に1～2回」46名 11.7%、「ほとんどない」63名 16.0%、「まったくない」45名 11.5%となっている。

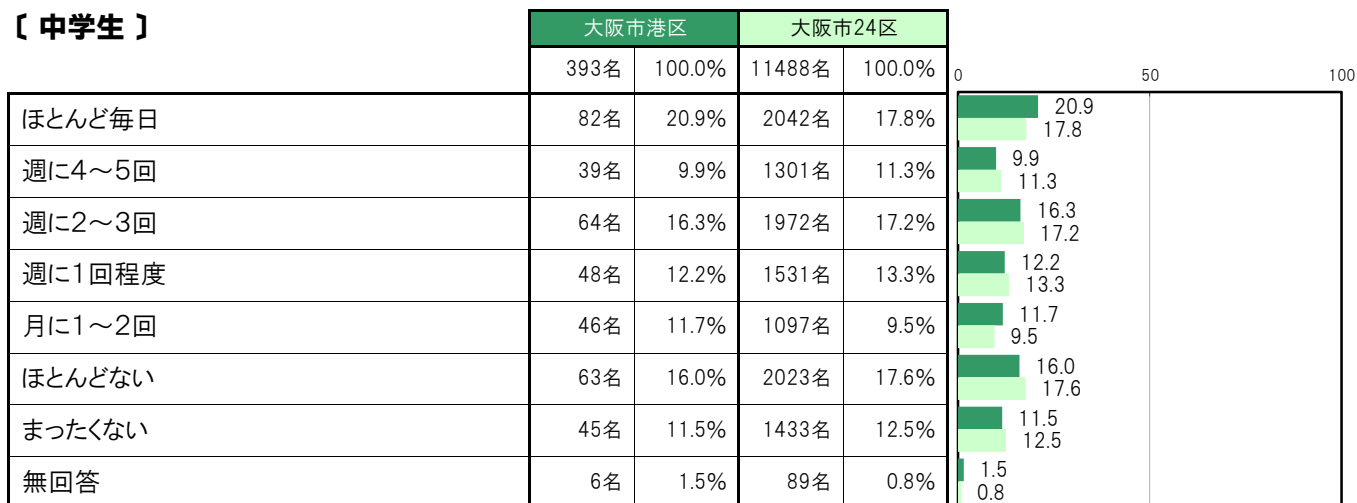
【小・中全体】



【小学生】



【中学生】



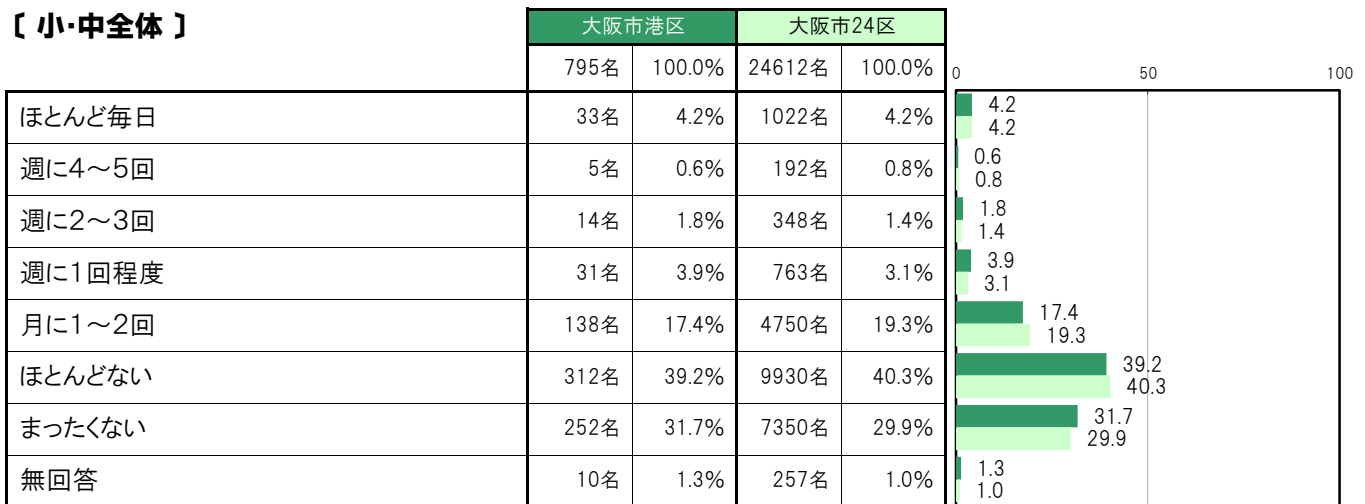
A-65. おうちの大人の人と文化活動をする【子ども 問8㉑】

大阪市港区〔小・中全体〕では、「ほとんど毎日」33名 4.2%、「週に4～5回」5名 0.6%、「週に2～3回」14名 1.8%、「週に1回程度」31名 3.9%、「月に1～2回」138名 17.4%、「ほとんどない」312名 39.2%、「まったくない」252名 31.7%となっている。

大阪市港区〔小学生〕では、「ほとんど毎日」19名 4.7%、「週に4～5回」1名 0.2%、「週に2～3回」10名 2.5%、「週に1回程度」17名 4.2%、「月に1～2回」86名 21.4%、「ほとんどない」162名 40.3%、「まったくない」104名 25.9%となっている。

大阪市港区〔中学生〕では、「ほとんど毎日」14名 3.6%、「週に4～5回」4名 1.0%、「週に2～3回」4名 1.0%、「週に1回程度」14名 3.6%、「月に1～2回」52名 13.2%、「ほとんどない」150名 38.2%、「まったくない」148名 37.7%となっている。

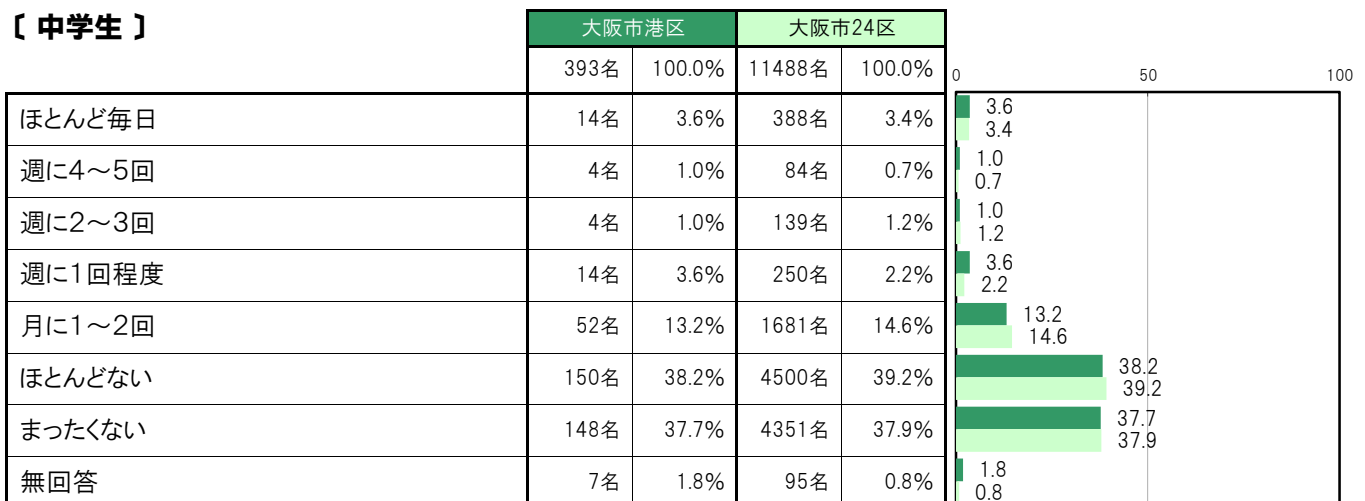
【小・中全体】



【小学生】



【中学生】



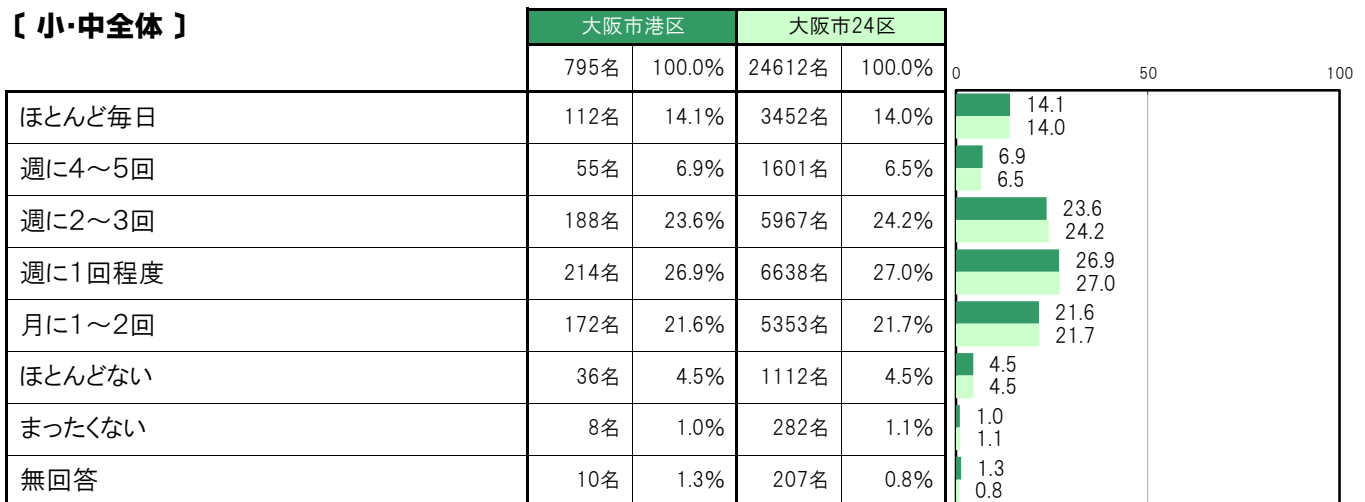
A-66. おうちの大人の人と一緒に外出する【子ども 問8⑩】

大阪市港区〔小・中全体〕では、「ほとんど毎日」112名 14.1%、「週に4～5回」55名 6.9%、「週に2～3回」188名 23.6%、「週に1回程度」214名 26.9%、「月に1～2回」172名 21.6%、「ほとんどない」36名 4.5%、「まったくない」8名 1.0%となっている。

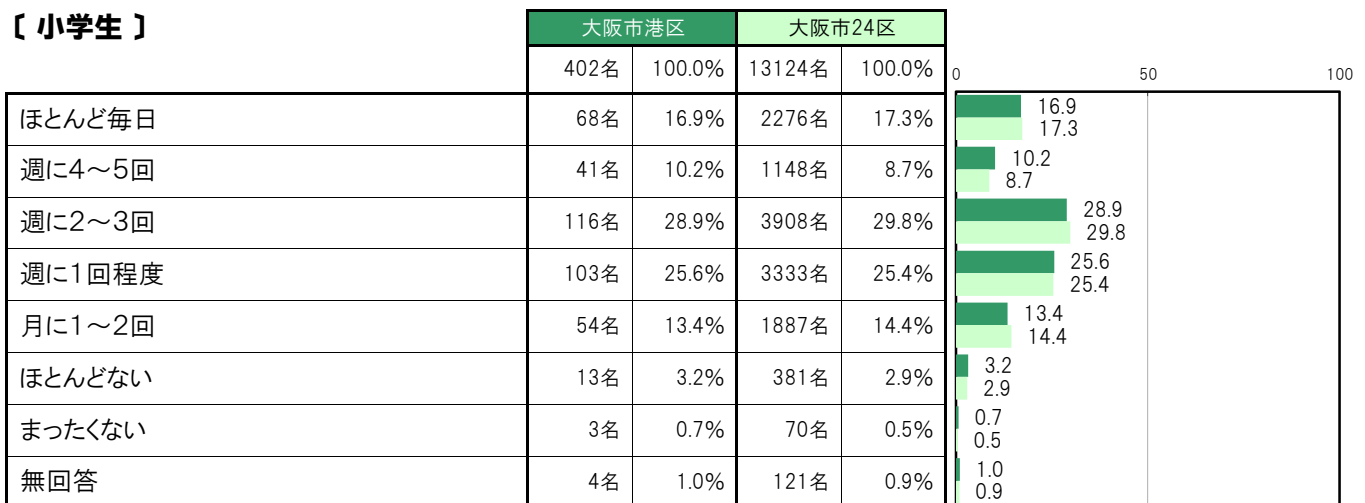
大阪市港区〔小学生〕では、「ほとんど毎日」68名 16.9%、「週に4～5回」41名 10.2%、「週に2～3回」116名 28.9%、「週に1回程度」103名 25.6%、「月に1～2回」54名 13.4%、「ほとんどない」13名 3.2%、「まったくない」3名 0.7%となっている。

大阪市港区〔中学生〕では、「ほとんど毎日」44名 11.2%、「週に4～5回」14名 3.6%、「週に2～3回」72名 18.3%、「週に1回程度」111名 28.2%、「月に1～2回」118名 30.0%、「ほとんどない」23名 5.9%、「まったくない」5名 1.3%となっている。

【小・中全体】



【小学生】



【中学生】



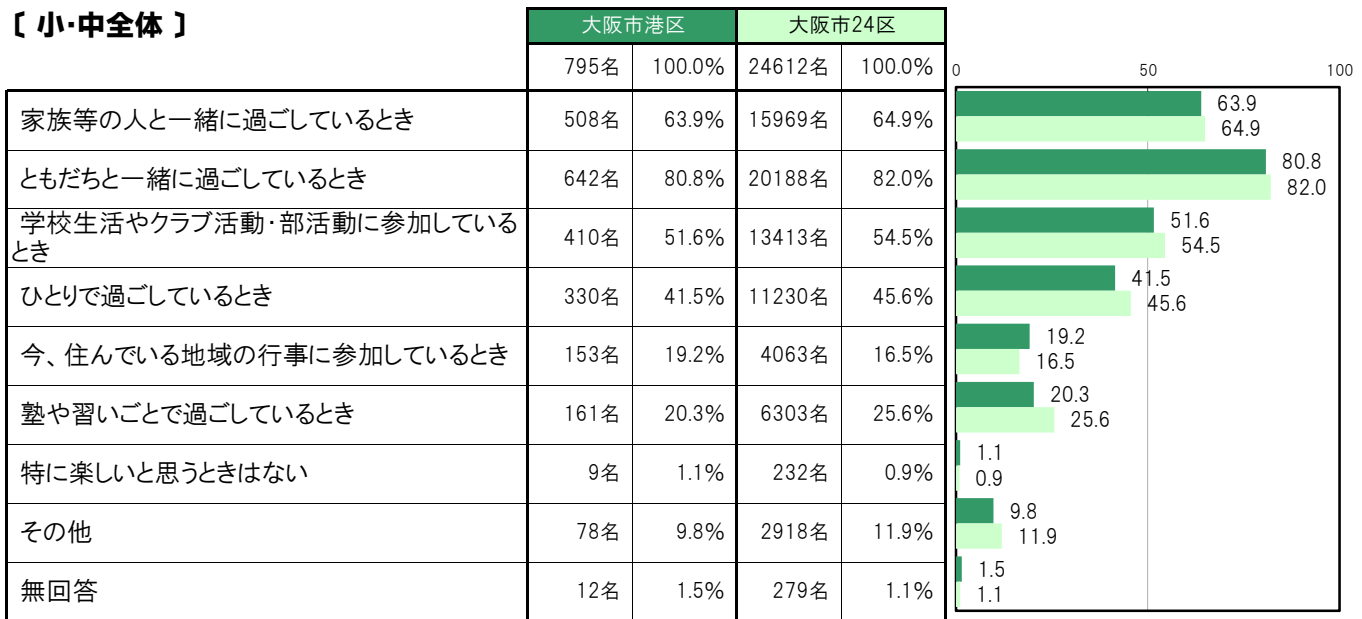
A-67.毎日の生活で楽しいとき【子ども 問9】

大阪市港区〔小・中全体〕では、「家族等の人と一緒に過ごしているとき」508名 63.9%、「ともだちと一緒に過ごしているとき」642名 80.8%、「学校生活やクラブ活動・部活動に参加しているとき」410名 51.6%、「ひとりで過ごしているとき」330名 41.5%、「今、住んでいる地域の行事に参加しているとき」153名 19.2%、「塾や習いごとで過ごしているとき」161名 20.3%、「特に楽しいと思うときはない」9名 1.1%、「その他」78名 9.8%となっている。

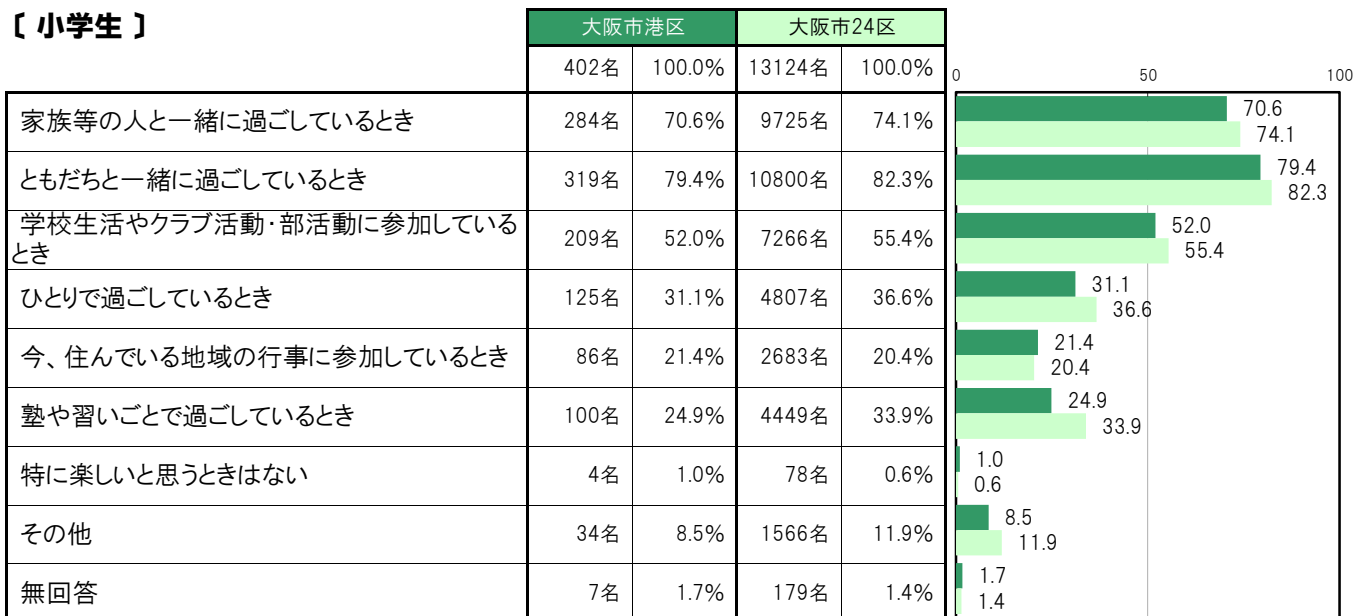
大阪市港区〔小学生〕では、「家族等の人と一緒に過ごしているとき」284名 70.6%、「ともだちと一緒に過ごしているとき」319名 79.4%、「学校生活やクラブ活動・部活動に参加しているとき」209名 52.0%、「ひとりで過ごしているとき」125名 31.1%、「今、住んでいる地域の行事に参加しているとき」86名 21.4%、「塾や習いごとで過ごしているとき」100名 24.9%、「特に楽しいと思うときはない」4名 1.0%、「その他」34名 8.5%となっている。

大阪市港区〔中学生〕では、「家族等の人と一緒に過ごしているとき」224名 57.0%、「ともだちと一緒に過ごしているとき」323名 82.2%、「学校生活やクラブ活動・部活動に参加しているとき」201名 51.1%、「ひとりで過ごしているとき」205名 52.2%、「今、住んでいる地域の行事に参加しているとき」67名 17.0%、「塾や習いごとで過ごしているとき」61名 15.5%、「特に楽しいと思うときはない」5名 1.3%、「その他」44名 11.2%となっている。

〔小・中全体〕



〔小学生〕



〔中学生〕

	大阪市港区		大阪市24区		0	50	100
	393名	100.0%	11488名	100.0%			
家族等の人と一緒に過ごしているとき	224名	57.0%	6244名	54.4%	57.0	54.4	
ともだちと一緒に過ごしているとき	323名	82.2%	9388名	81.7%	82.2	81.7	
学校生活やクラブ活動・部活動に参加しているとき	201名	51.1%	6147名	53.5%	51.1	53.5	
ひとりで過ごしているとき	205名	52.2%	6423名	55.9%	52.2	55.9	
今、住んでいる地域の行事に参加しているとき	67名	17.0%	1380名	12.0%	17.0	12.0	
塾や習いごとで過ごしているとき	61名	15.5%	1854名	16.1%	15.5	16.1	
特に楽しいと思うときはない	5名	1.3%	154名	1.3%	1.3	1.3	
その他	44名	11.2%	1352名	11.8%	11.2	11.8	
無回答	5名	1.3%	100名	0.9%	1.3	0.9	

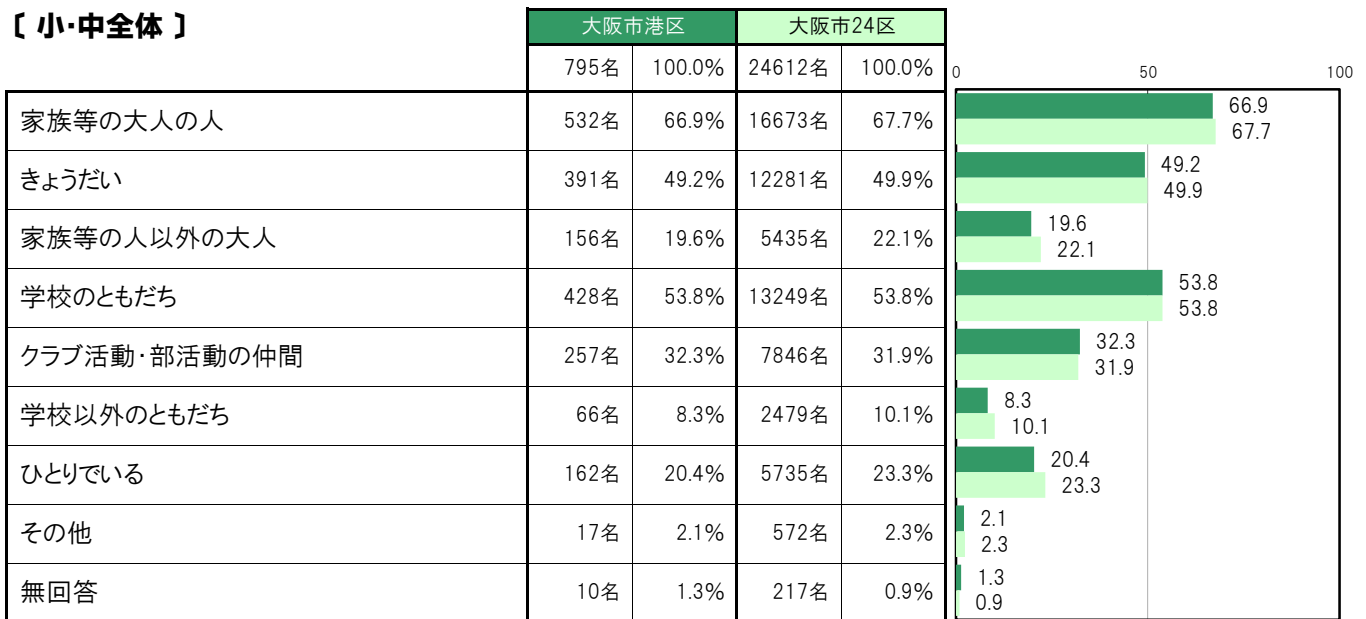
A-68. 平日の放課後に一緒に過ごす人【子ども 問10】

大阪市港区〔小・中全体〕では、「家族等の大人の人」532名 66.9%、「きょうだい」391名 49.2%、「家族等の人以外の大人」156名 19.6%、「学校のともだち」428名 53.8%、「クラブ活動・部活動の仲間」257名 32.3%、「学校以外のともだち」66名 8.3%、「ひとりである」162名 20.4%、「その他」17名 2.1%となっている。

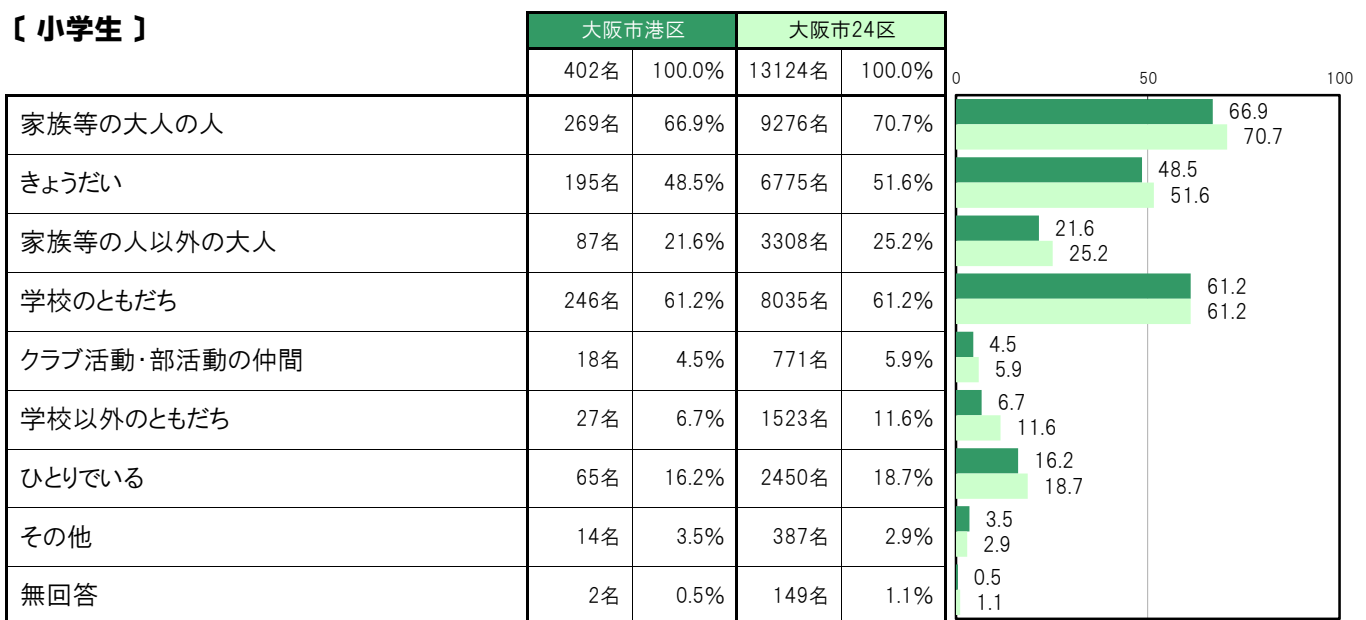
大阪市港区〔小学生〕では、「家族等の大人の人」269名 66.9%、「きょうだい」195名 48.5%、「家族等の人以外の大人」87名 21.6%、「学校のともだち」246名 61.2%、「クラブ活動・部活動の仲間」18名 4.5%、「学校以外のともだち」27名 6.7%、「ひとりである」65名 16.2%、「その他」14名 3.5%となっている。

大阪市港区〔中学生〕では、「家族等の大人の人」263名 66.9%、「きょうだい」196名 49.9%、「家族等の人以外の大人」69名 17.6%、「学校のともだち」182名 46.3%、「クラブ活動・部活動の仲間」239名 60.8%、「学校以外のともだち」39名 9.9%、「ひとりである」97名 24.7%、「その他」3名 0.8%となっている。

【小・中全体】



【小学生】



〔中学生〕

	大阪市港区		大阪市24区		
	393名	100.0%	11488名	100.0%	
家族等の大人の人	263名	66.9%	7397名	64.4%	66.9 64.4
きょうだい	196名	49.9%	5506名	47.9%	49.9 47.9
家族等の人以外の大人	69名	17.6%	2127名	18.5%	17.6 18.5
学校のともだち	182名	46.3%	5214名	45.4%	46.3 45.4
クラブ活動・部活動の仲間	239名	60.8%	7075名	61.6%	60.8 61.6
学校以外のともだち	39名	9.9%	956名	8.3%	9.9 8.3
ひとりである	97名	24.7%	3285名	28.6%	24.7 28.6
その他	3名	0.8%	185名	1.6%	0.8 1.6
無回答	8名	2.0%	68名	0.6%	2.0 0.6

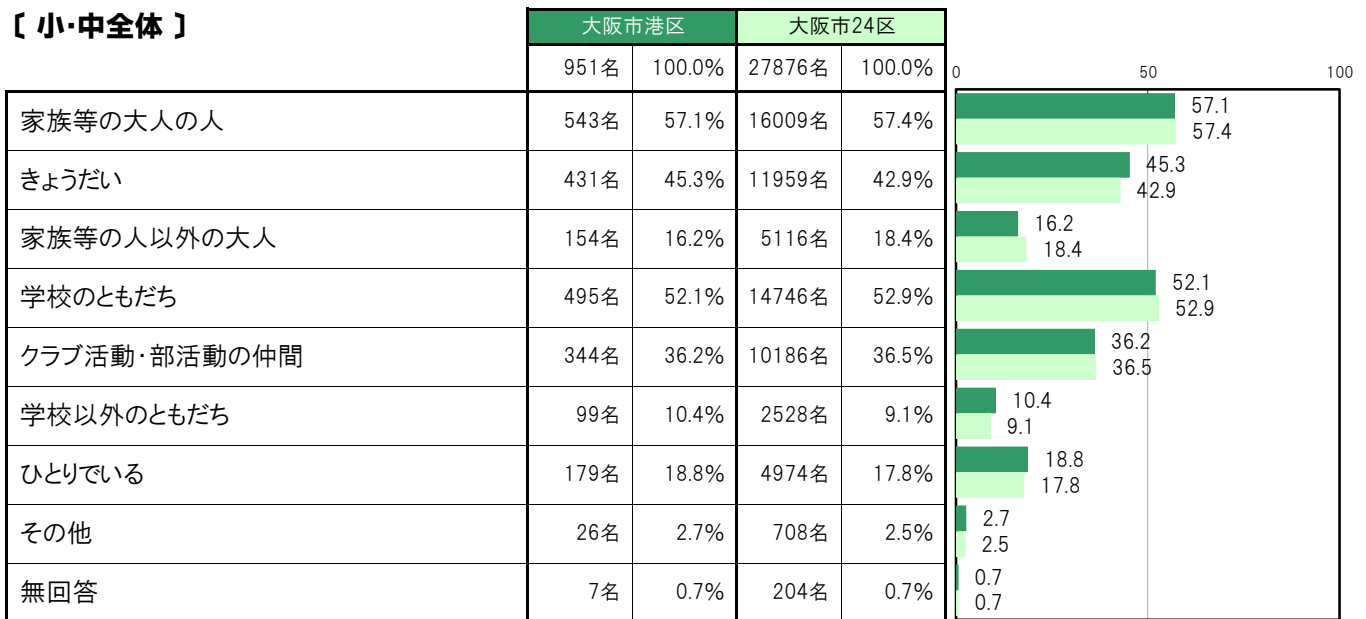
A-68. 平日の放課後に一緒に過ごす人【子ども 問10】※2016年調査結果

大阪市港区〔小・中全体〕では、「家族等の大人の人」543名 57.1%、「きょうだい」431名 45.3%、「家族等の人以外の大人」154名 16.2%、「学校のともだち」495名 52.1%、「クラブ活動・部活動の仲間」344名 36.2%、「学校以外のともだち」99名 10.4%、「ひとりである」179名 18.8%、「その他」26名 2.7%となっている。

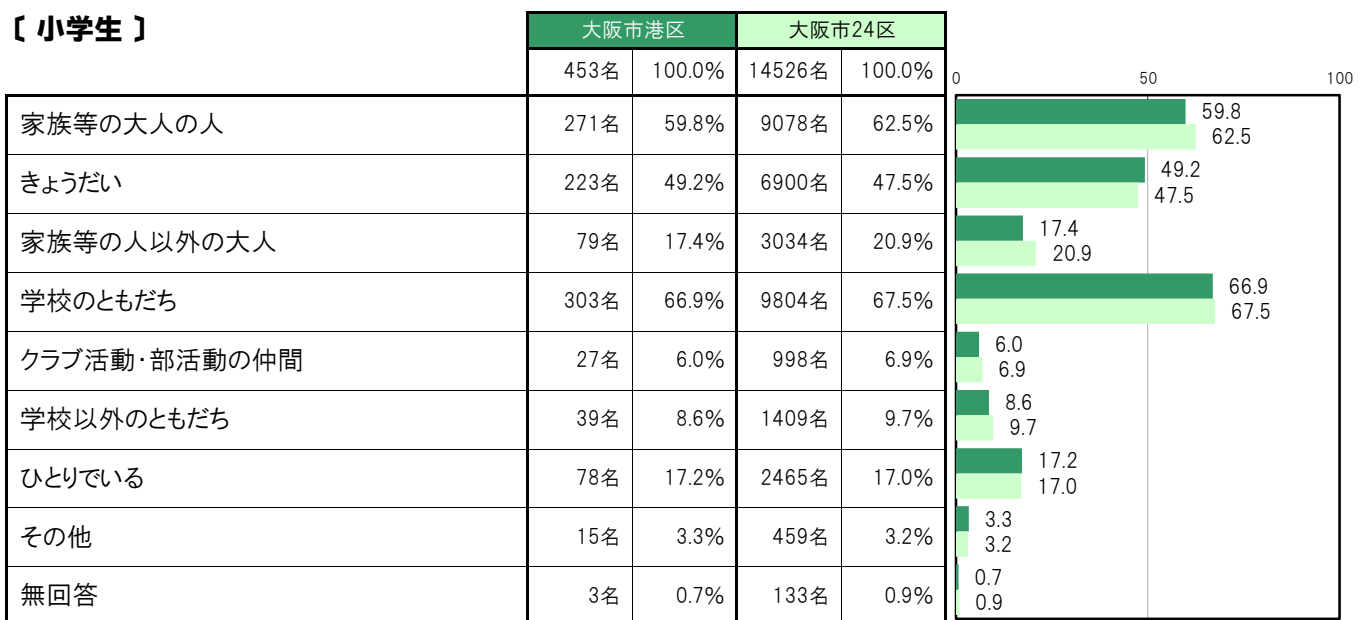
大阪市港区〔小学生〕では、「家族等の大人の人」271名 59.8%、「きょうだい」223名 49.2%、「家族等の人以外の大人」79名 17.4%、「学校のともだち」303名 66.9%、「クラブ活動・部活動の仲間」27名 6.0%、「学校以外のともだち」39名 8.6%、「ひとりである」78名 17.2%、「その他」15名 3.3%となっている。

大阪市港区〔中学生〕では、「家族等の大人の人」272名 54.6%、「きょうだい」208名 41.8%、「家族等の人以外の大人」75名 15.1%、「学校のともだち」192名 38.6%、「クラブ活動・部活動の仲間」317名 63.7%、「学校以外のともだち」60名 12.0%、「ひとりである」101名 20.3%、「その他」11名 2.2%となっている。

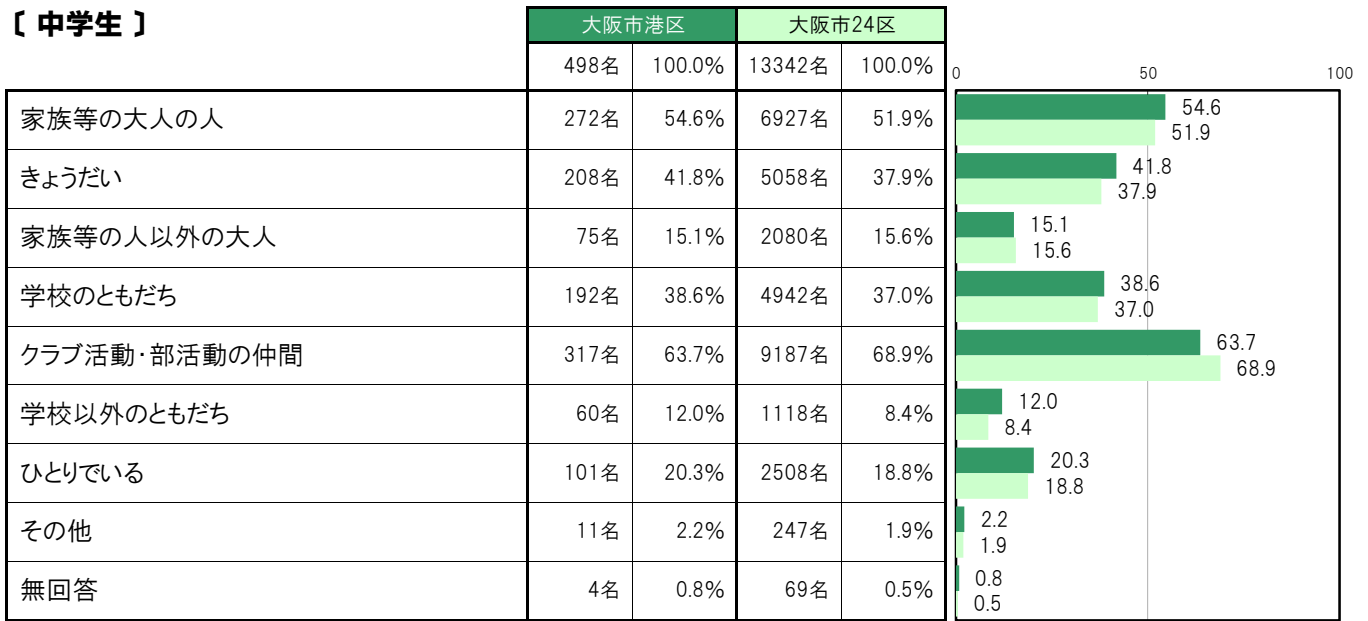
【小・中全体】



【小学生】



〔中学生〕



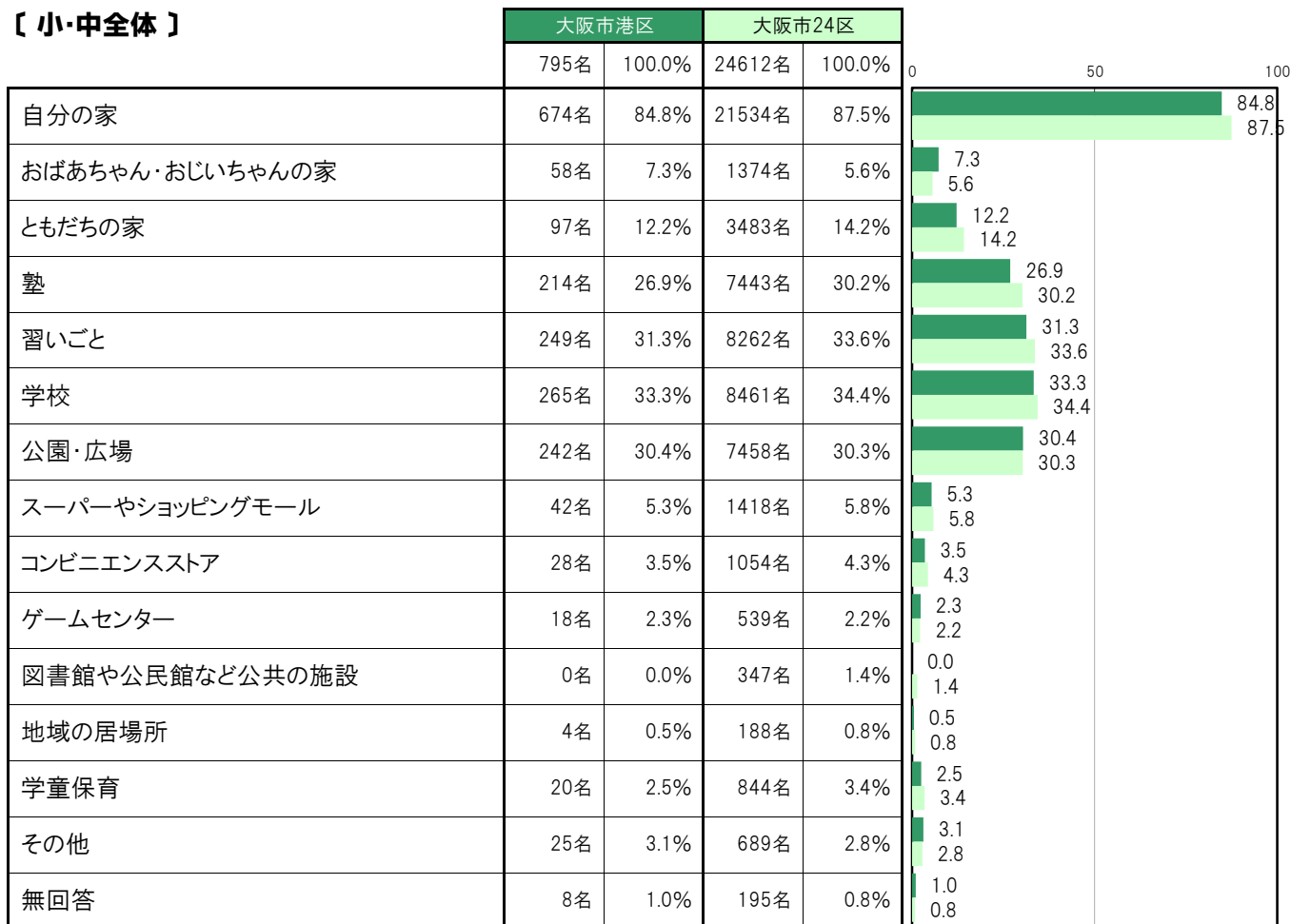
A-69. 平日の放課後を過ごす場所【子ども 問11】

大阪市港区〔小・中全体〕では、「自分の家」674名 84.8%、「学校」265名 33.3%、「習いごと」249名 31.3%、「公園・広場」242名 30.4%、「塾」214名 26.9%の順に高くなっている。

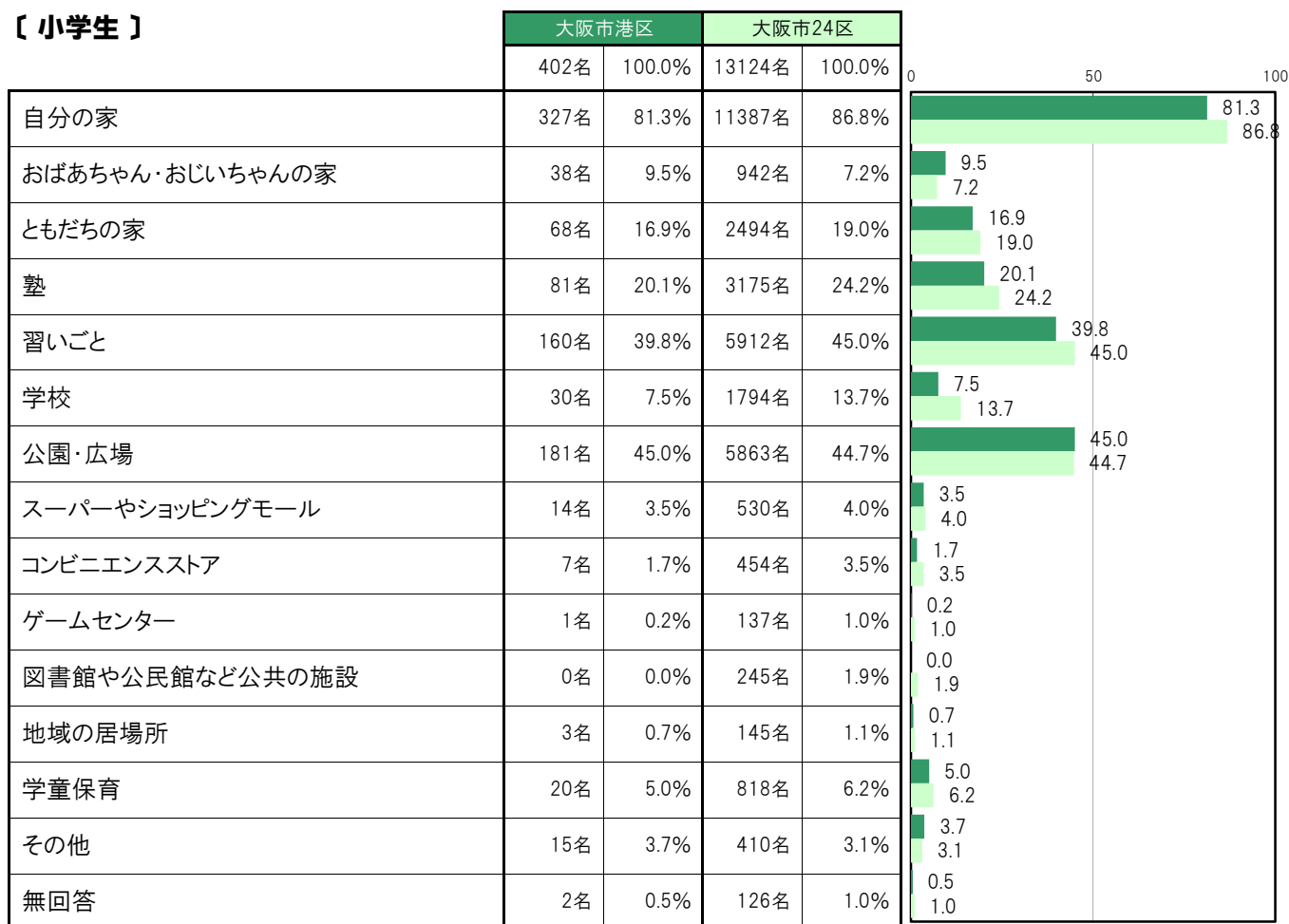
大阪市港区〔小学生〕では、「自分の家」327名 81.3%、「公園・広場」181名 45.0%、「習いごと」160名 39.8%、「塾」81名 20.1%、「ともだちの家」68名 16.9%の順に高くなっている。

大阪市港区〔中学生〕では、「自分の家」347名 88.3%、「学校」235名 59.8%、「塾」133名 33.8%、「習いごと」89名 22.6%、「公園・広場」61名 15.5%の順に高くなっている。

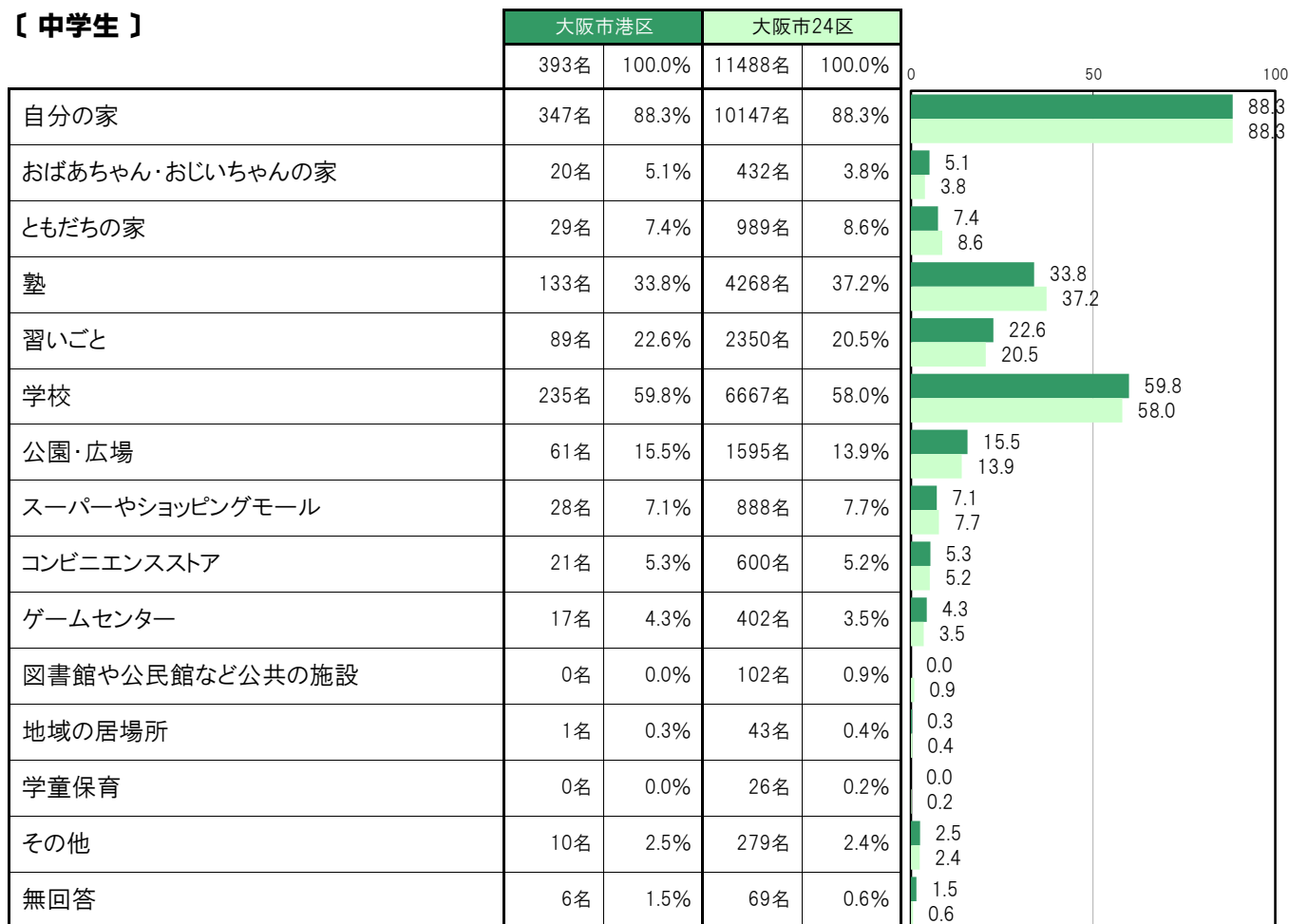
〔小・中全体〕



【小学生】



【中学生】



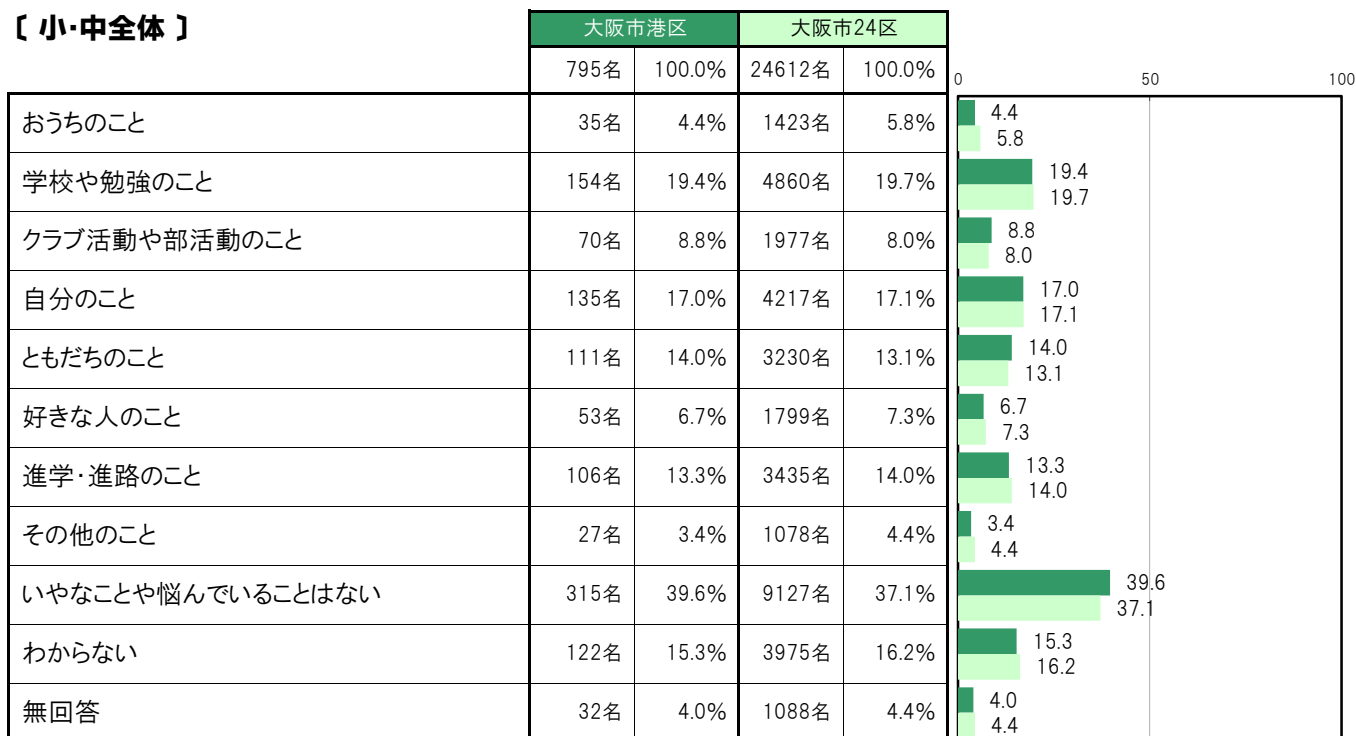
A-70.嫌なことや悩んでいること〔子ども 問20〕

大阪市港区〔小・中全体〕では、「いやなことや悩んでいることはない」315名 39.6%、「学校や勉強のこと」154名 19.4%、「自分のこと」135名 17.0%、「わからない」122名 15.3%、「ともだちのこと」111名 14.0%の順に高くなっている。

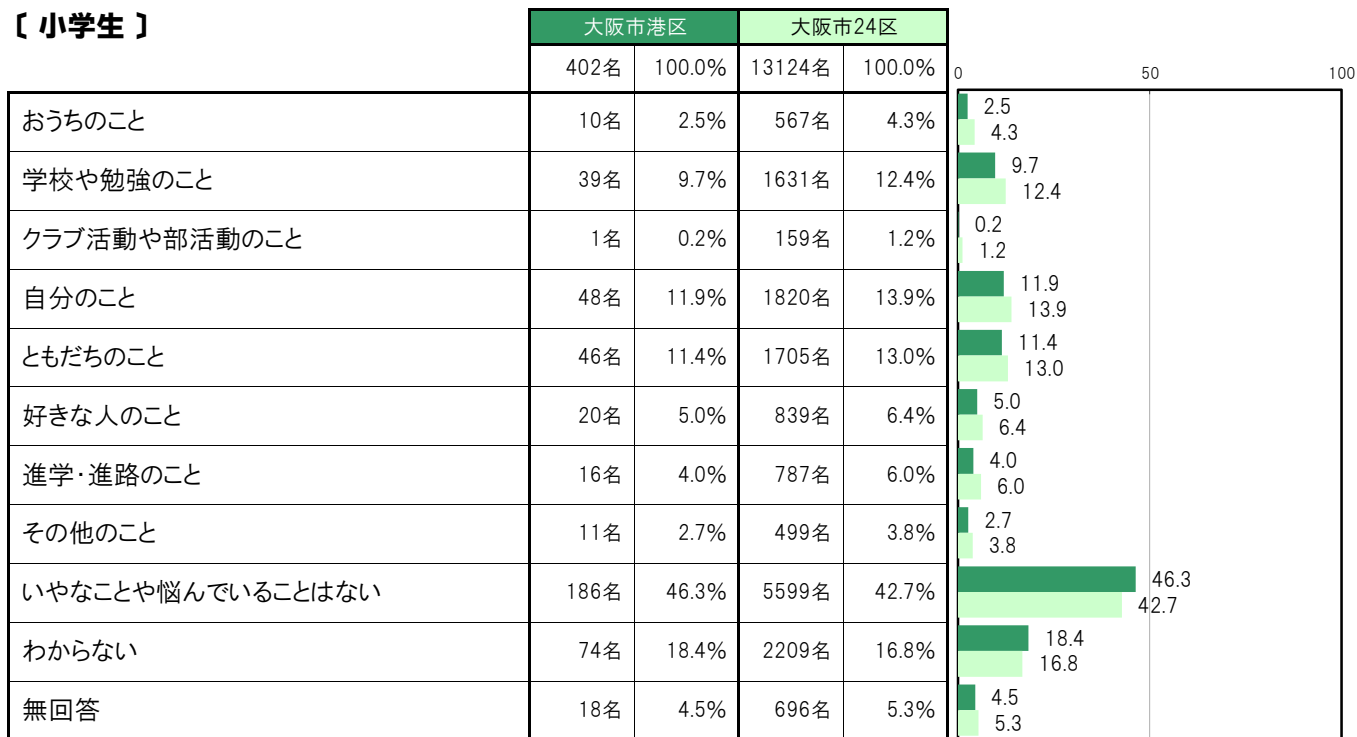
大阪市港区〔小学生〕では、「いやなことや悩んでいることはない」186名 46.3%、「わからない」74名 18.4%、「自分のこと」48名 11.9%、「ともだちのこと」46名 11.4%、「学校や勉強のこと」39名 9.7%の順に高くなっている。

大阪市港区〔中学生〕では、「いやなことや悩んでいることはない」129名 32.8%、「学校や勉強のこと」115名 29.3%、「進学・進路のこと」90名 22.9%、「自分のこと」87名 22.1%、「クラブ活動や部活動のこと」69名 17.6%の順に高くなっている。

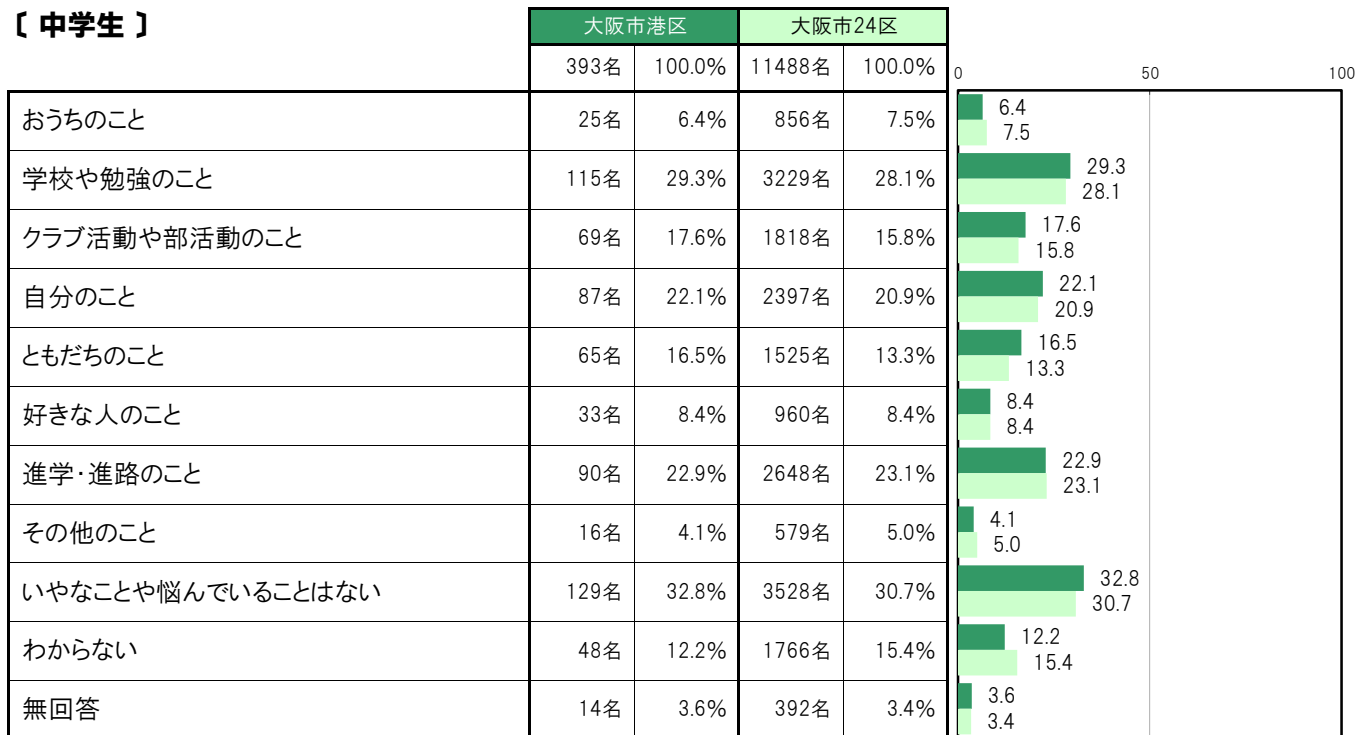
〔小・中全体〕



【小学生】



【中学生】



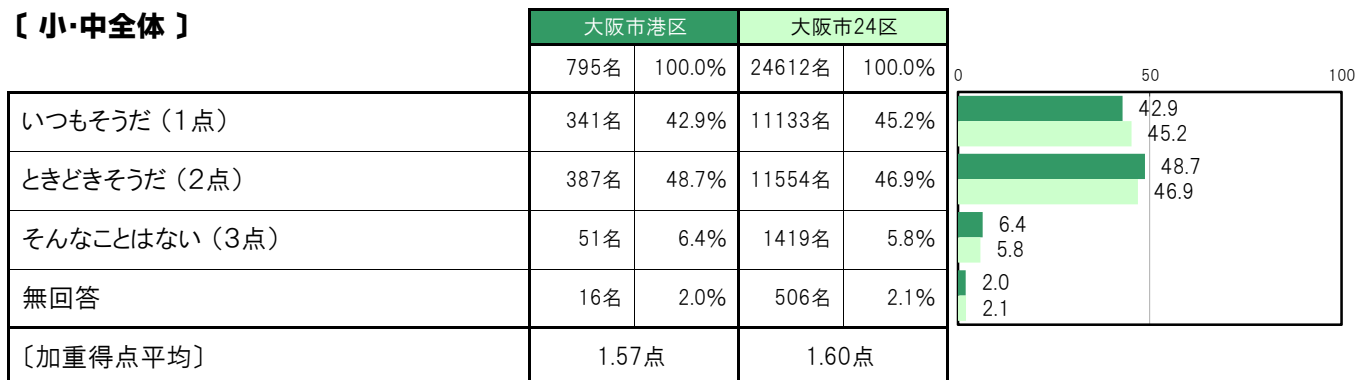
A-71-1.楽しみにしていることがたくさんある〔子ども 問22①〕

大阪市港区〔小・中全体〕では、「いつもそうだ（1点）」341名 42.9%、「ときどきそうだ（2点）」387名 48.7%、「そんなことはない（3点）」51名 6.4%、〔加重得点平均〕は1.57点となっている。

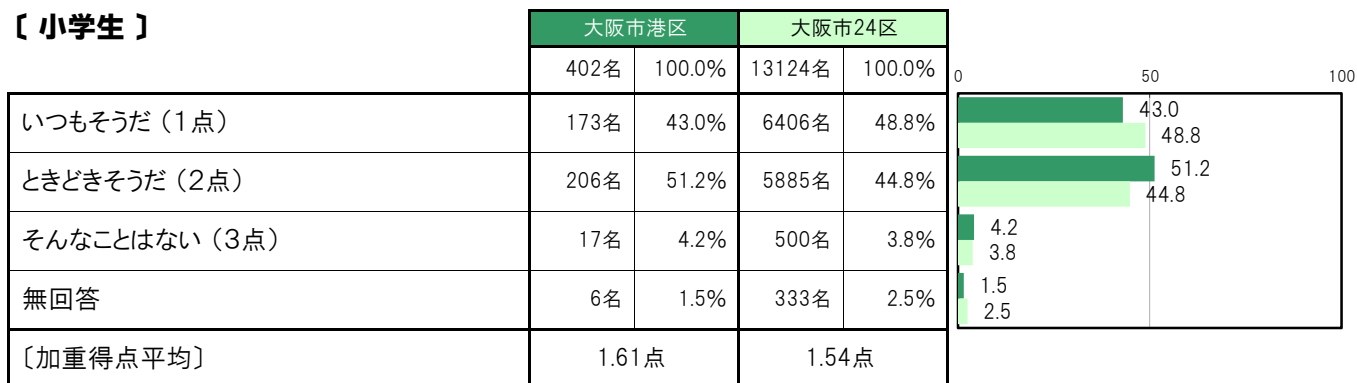
大阪市港区〔小学生〕では、「いつもそうだ（1点）」173名 43.0%、「ときどきそうだ（2点）」206名 51.2%、「そんなことはない（3点）」17名 4.2%、〔加重得点平均〕は1.61点となっている。

大阪市港区〔中学生〕では、「いつもそうだ（1点）」168名 42.7%、「ときどきそうだ（2点）」181名 46.1%、「そんなことはない（3点）」34名 8.7%、〔加重得点平均〕は1.65点となっている。

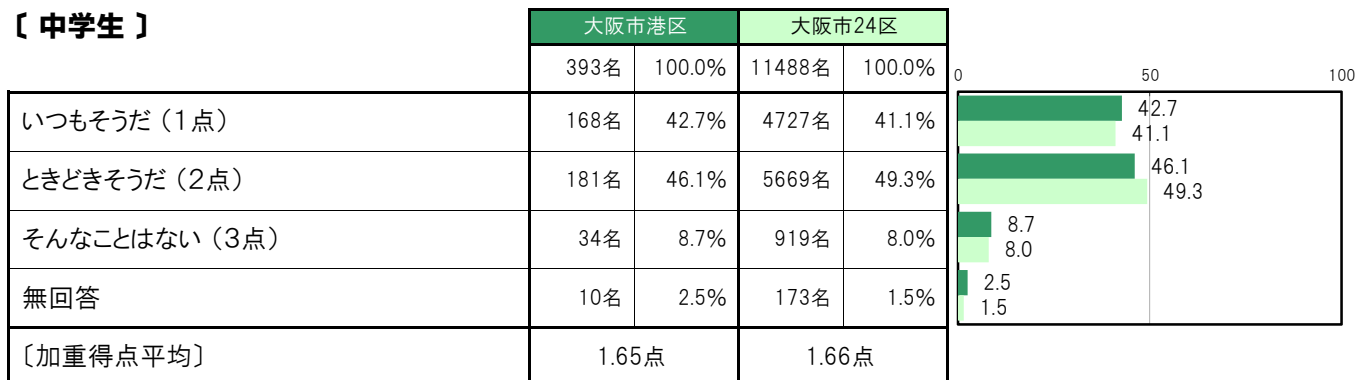
〔小・中全体〕



〔小学生〕



〔中学生〕



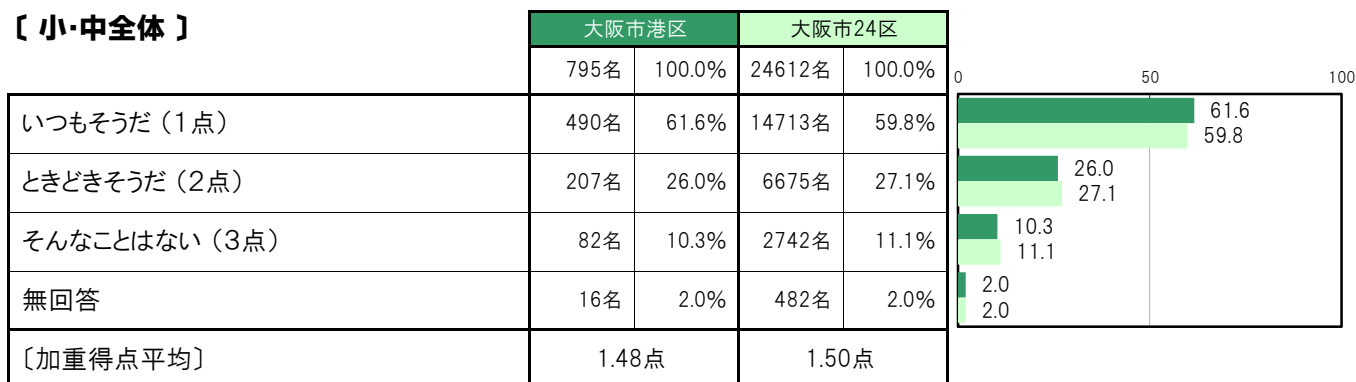
A-71-2.遊びにでかけるのが好きだ【子ども 問22②】

大阪市港区〔小・中全体〕では、「いつもそうだ（1点）」490名 61.6%、「ときどきそうだ（2点）」207名 26.0%、「そんなことはない（3点）」82名 10.3%、〔加重得点平均〕は1.48点となっている。

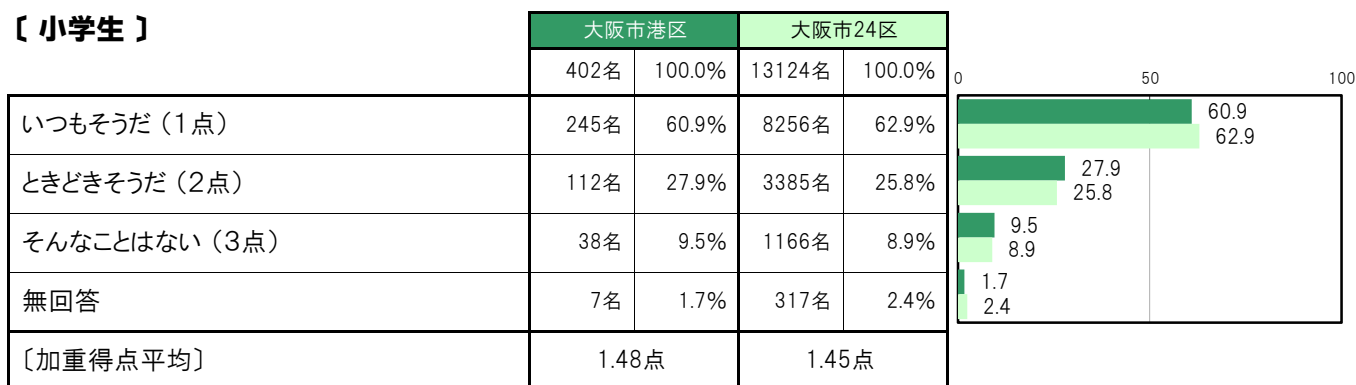
大阪市港区〔小学生〕では、「いつもそうだ（1点）」245名 60.9%、「ときどきそうだ（2点）」112名 27.9%、「そんなことはない（3点）」38名 9.5%、〔加重得点平均〕は1.48点となっている。

大阪市港区〔中学生〕では、「いつもそうだ（1点）」245名 62.3%、「ときどきそうだ（2点）」95名 24.2%、「そんなことはない（3点）」44名 11.2%、〔加重得点平均〕は1.48点となっている。

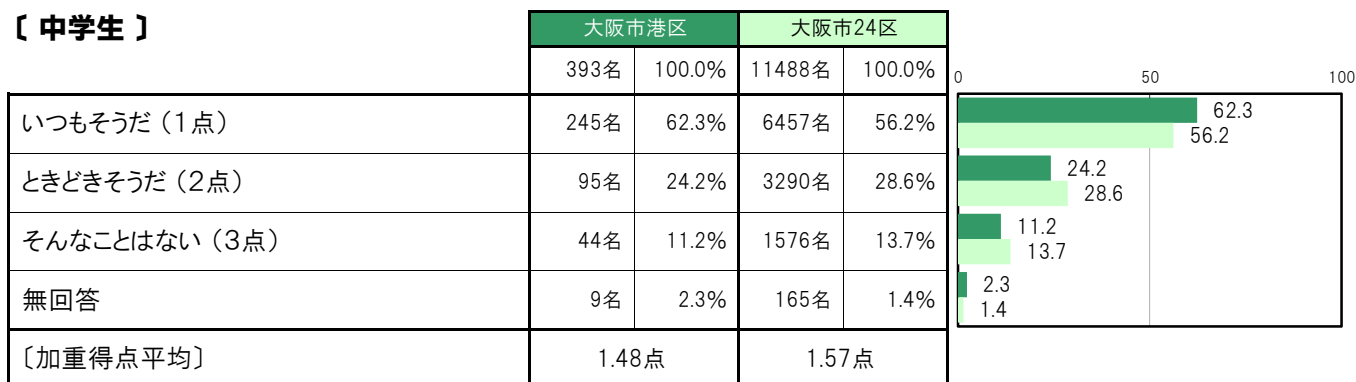
【小・中全体】



【小学生】



【中学生】



A-71-3.元気いっぱいだ【子ども 問22③】

大阪市港区〔小・中全体〕では、「いつもそうだ（1点）」435名 54.7%、「ときどきそうだ（2点）」268名 33.7%、「そんなことはない（3点）」77名 9.7%、〔加重得点平均〕は1.54点となっている。

大阪市港区〔小学生〕では、「いつもそうだ（1点）」248名 61.7%、「ときどきそうだ（2点）」121名 30.1%、「そんなことはない（3点）」27名 6.7%、〔加重得点平均〕は1.44点となっている。

大阪市港区〔中学生〕では、「いつもそうだ（1点）」187名 47.6%、「ときどきそうだ（2点）」147名 37.4%、「そんなことはない（3点）」50名 12.7%、〔加重得点平均〕は1.64点となっている。

【小・中全体】

	大阪市港区		大阪市24区		加重得点平均
	人数	割合	人数	割合	
いつもそうだ（1点）	435名	54.7%	13177名	53.5%	54.7 53.5
ときどきそうだ（2点）	268名	33.7%	8492名	34.5%	33.7 34.5
そんなことはない（3点）	77名	9.7%	2448名	9.9%	9.7 9.9
無回答	15名	1.9%	495名	2.0%	1.9 2.0
〔加重得点平均〕	1.54点		1.56点		

【小学生】

	大阪市港区		大阪市24区		加重得点平均
	人数	割合	人数	割合	
いつもそうだ（1点）	248名	61.7%	8115名	61.8%	61.7 61.8
ときどきそうだ（2点）	121名	30.1%	3861名	29.4%	30.1 29.4
そんなことはない（3点）	27名	6.7%	830名	6.3%	6.7 6.3
無回答	6名	1.5%	318名	2.4%	1.5 2.4
〔加重得点平均〕	1.44点		1.43点		

【中学生】

	大阪市港区		大阪市24区		加重得点平均
	人数	割合	人数	割合	
いつもそうだ（1点）	187名	47.6%	5062名	44.1%	47.6 44.1
ときどきそうだ（2点）	147名	37.4%	4631名	40.3%	37.4 40.3
そんなことはない（3点）	50名	12.7%	1618名	14.1%	12.7 14.1
無回答	9名	2.3%	177名	1.5%	2.3 1.5
〔加重得点平均〕	1.64点		1.70点		

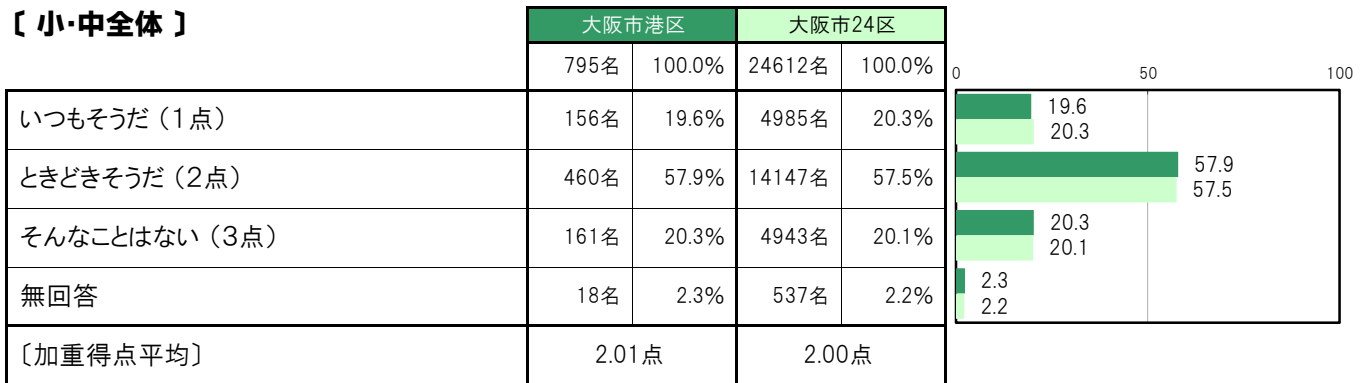
A-71-4. やろうと思ったことがうまくできる【子ども 問22④】

大阪市港区〔小・中全体〕では、「いつもそうだ（1点）」156名 19.6%、「ときどきそうだ（2点）」460名 57.9%、「そんなことはない（3点）」161名 20.3%、〔加重得点平均〕は2.01点となっている。

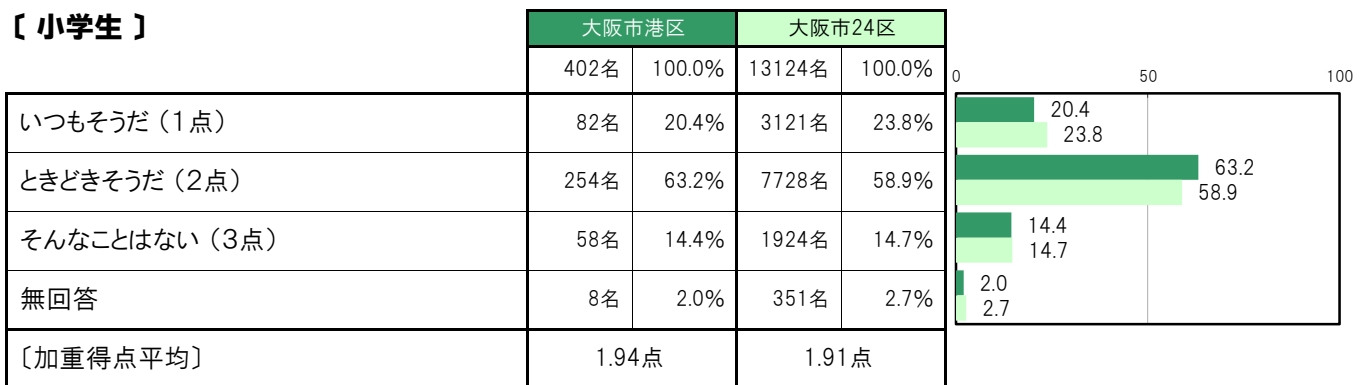
大阪市港区〔小学生〕では、「いつもそうだ（1点）」82名 20.4%、「ときどきそうだ（2点）」254名 63.2%、「そんなことはない（3点）」58名 14.4%、〔加重得点平均〕は1.94点となっている。

大阪市港区〔中学生〕では、「いつもそうだ（1点）」74名 18.8%、「ときどきそうだ（2点）」206名 52.4%、「そんなことはない（3点）」103名 26.2%、〔加重得点平均〕は2.08点となっている。

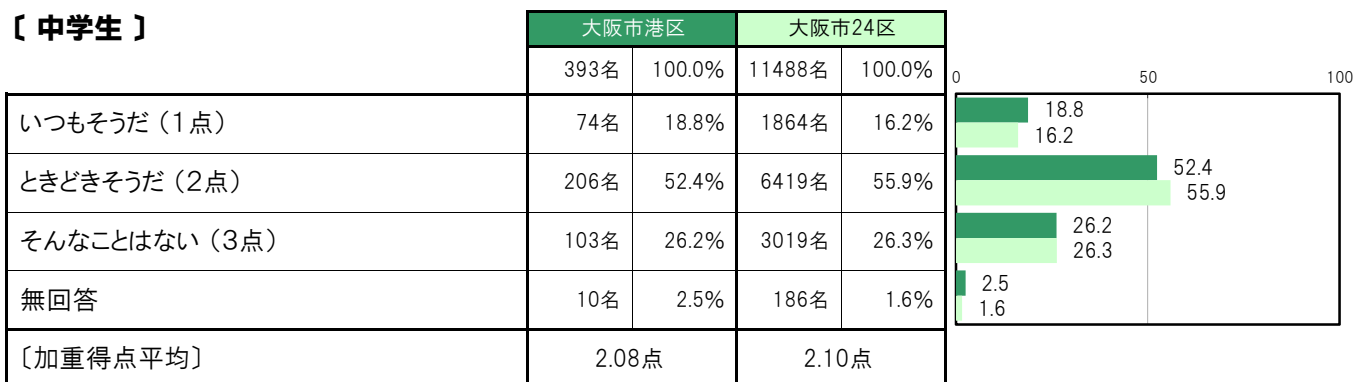
【小・中全体】



【小学生】



【中学生】



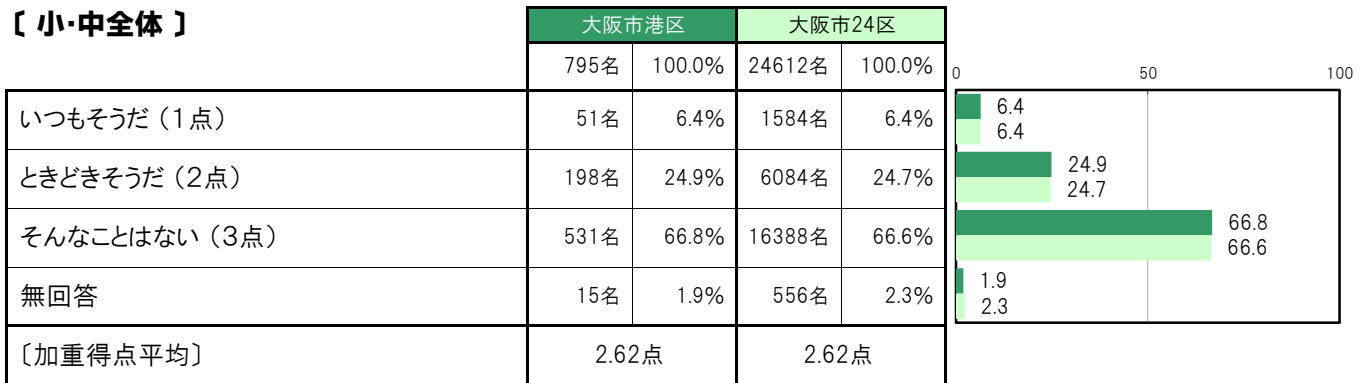
A-71-5.一人ぼっちのような気がする【子ども 問22⑤】

大阪市港区〔小・中全体〕では、「いつもそうだ（1点）」51名 6.4%、「ときどきそうだ（2点）」198名 24.9%、「そんなことはない（3点）」531名 66.8%、〔加重得点平均〕は2.62点となっている。

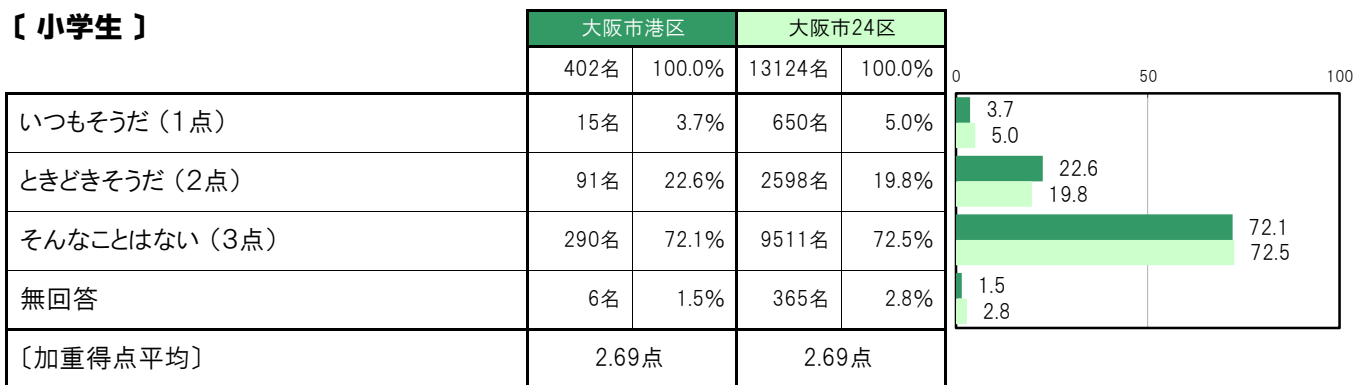
大阪市港区〔小学生〕では、「いつもそうだ（1点）」15名 3.7%、「ときどきそうだ（2点）」91名 22.6%、「そんなことはない（3点）」290名 72.1%、〔加重得点平均〕は2.69点となっている。

大阪市港区〔中学生〕では、「いつもそうだ（1点）」36名 9.2%、「ときどきそうだ（2点）」107名 27.2%、「そんなことはない（3点）」241名 61.3%、〔加重得点平均〕は2.53点となっている。

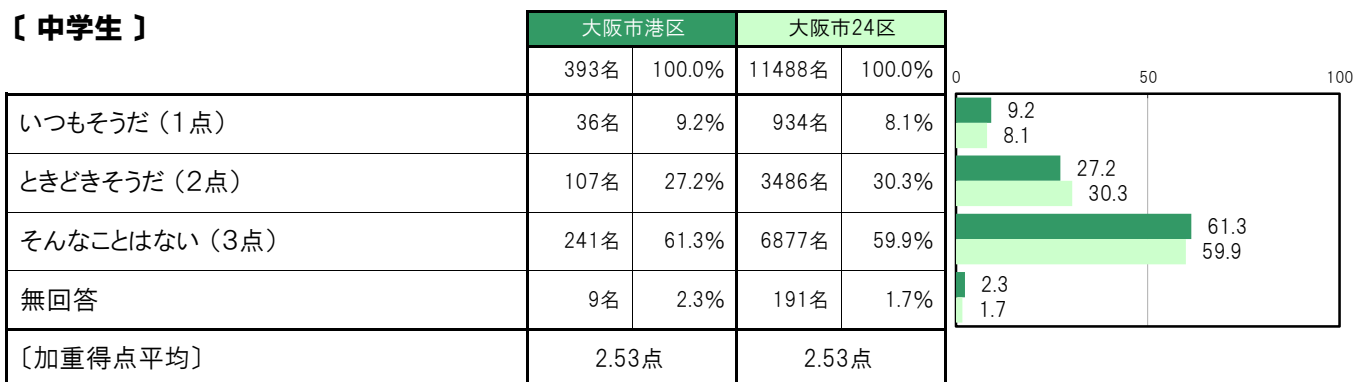
【小・中全体】



【小学生】



【中学生】



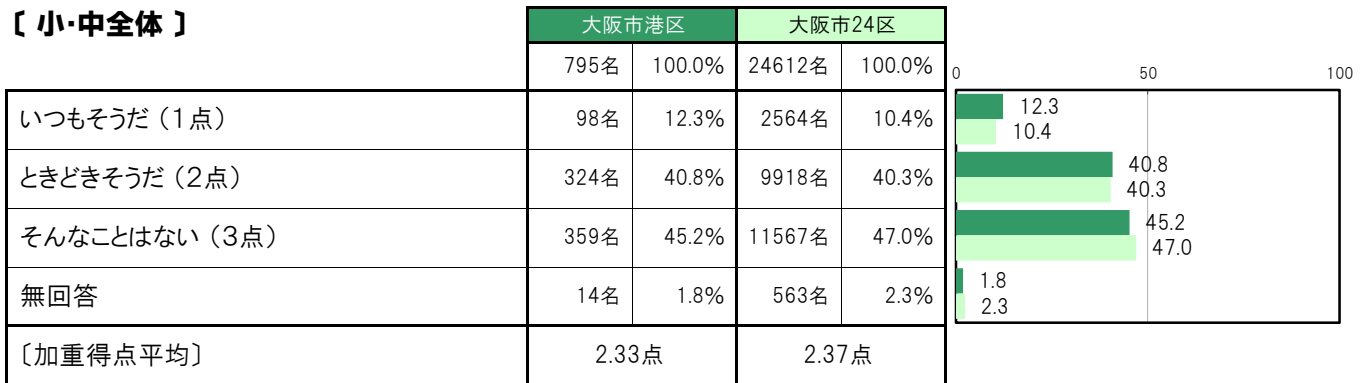
A-71-6. 不安な気持ちになる〔子ども 問22⑥〕

大阪市港区〔小・中全体〕では、「いつもそうだ（1点）」98名 12.3%、「ときどきそうだ（2点）」324名 40.8%、「そんなことはない（3点）」359名 45.2%、〔加重得点平均〕は2.33点となっている。

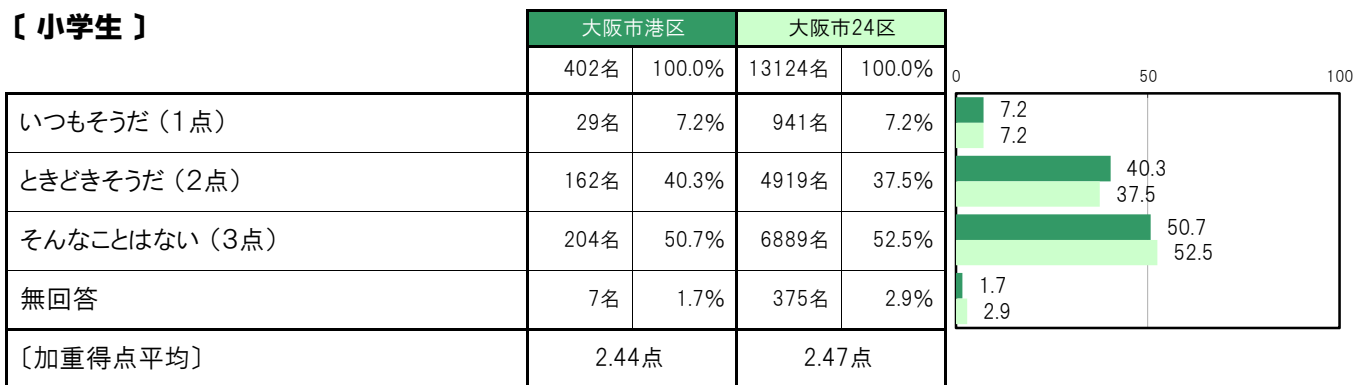
大阪市港区〔小学生〕では、「いつもそうだ（1点）」29名 7.2%、「ときどきそうだ（2点）」162名 40.3%、「そんなことはない（3点）」204名 50.7%、〔加重得点平均〕は2.44点となっている。

大阪市港区〔中学生〕では、「いつもそうだ（1点）」69名 17.6%、「ときどきそうだ（2点）」162名 41.2%、「そんなことはない（3点）」155名 39.4%、〔加重得点平均〕は2.22点となっている。

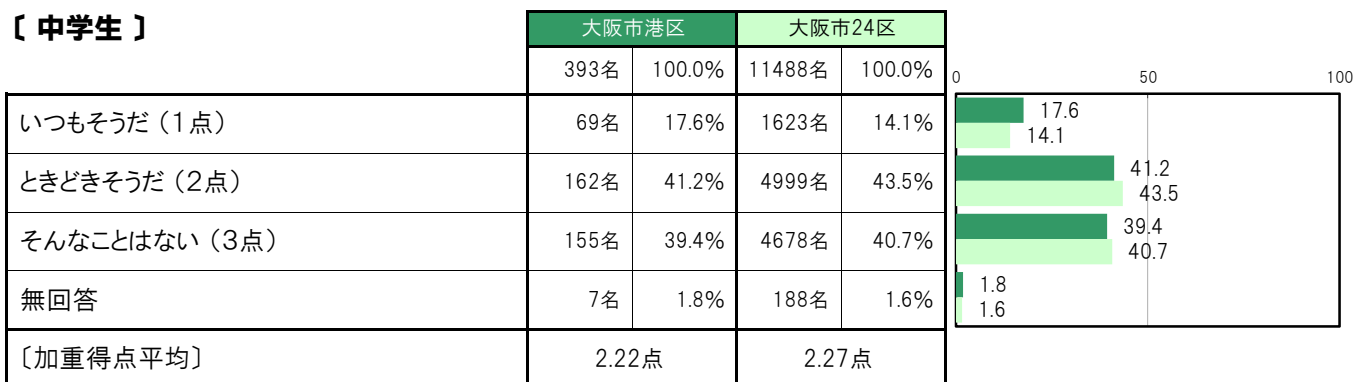
〔小・中全体〕



〔小学生〕



〔中学生〕



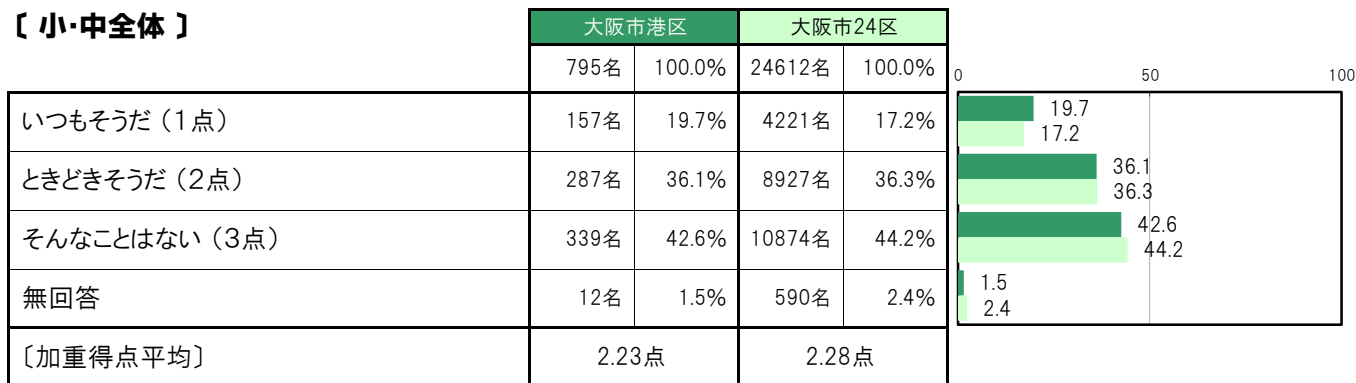
A-71-7.まわりが気になる【子ども 問22㉞】

大阪市港区〔小・中全体〕では、「いつもそうだ（1点）」157名 19.7%、「ときどきそうだ（2点）」287名 36.1%、「そんなことはない（3点）」339名 42.6%、〔加重得点平均〕は2.23点となっている。

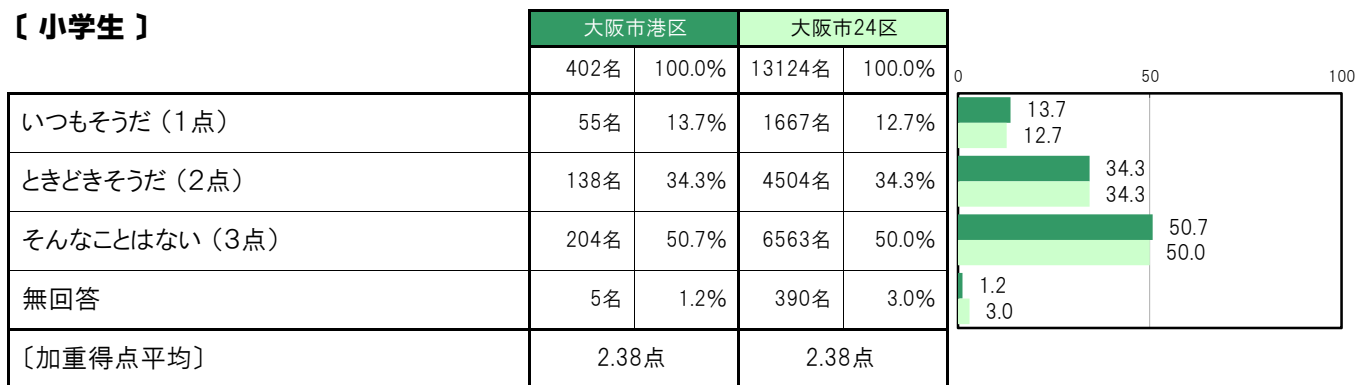
大阪市港区〔小学生〕では、「いつもそうだ（1点）」55名 13.7%、「ときどきそうだ（2点）」138名 34.3%、「そんなことはない（3点）」204名 50.7%、〔加重得点平均〕は2.38点となっている。

大阪市港区〔中学生〕では、「いつもそうだ（1点）」102名 26.0%、「ときどきそうだ（2点）」149名 37.9%、「そんなことはない（3点）」135名 34.4%、〔加重得点平均〕は2.09点となっている。

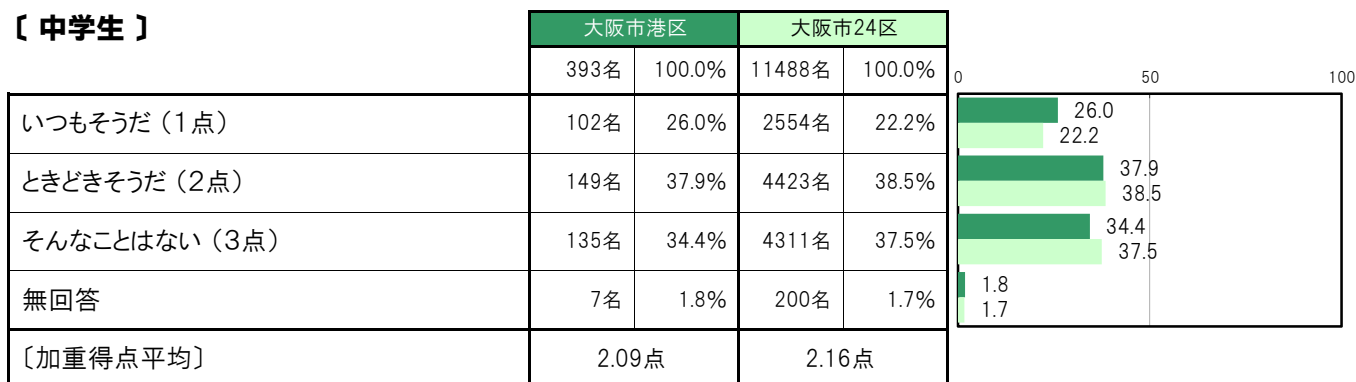
【小・中全体】



【小学生】



【中学生】



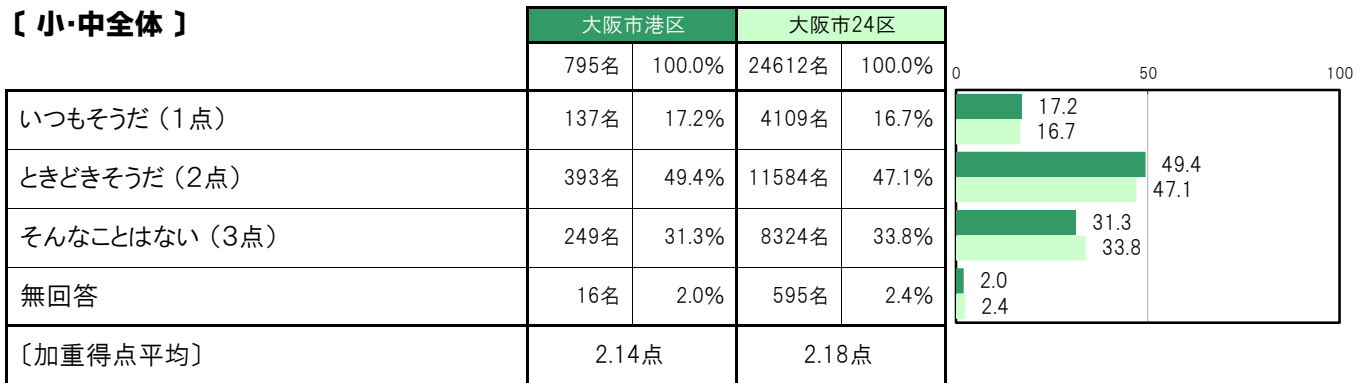
A-71-8.やる気が起きない【子ども 問22㊸】

大阪市港区〔小・中全体〕では、「いつもそうだ（1点）」137名 17.2%、「ときどきそうだ（2点）」393名 49.4%、「そんなことはない（3点）」249名 31.3%、〔加重得点平均〕は2.14点となっている。

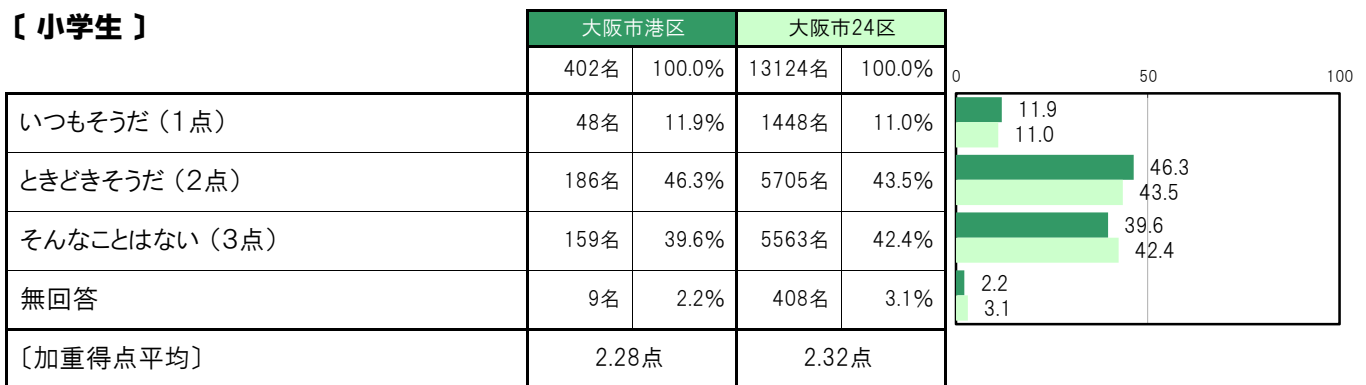
大阪市港区〔小学生〕では、「いつもそうだ（1点）」48名 11.9%、「ときどきそうだ（2点）」186名 46.3%、「そんなことはない（3点）」159名 39.6%、〔加重得点平均〕は2.28点となっている。

大阪市港区〔中学生〕では、「いつもそうだ（1点）」89名 22.6%、「ときどきそうだ（2点）」207名 52.7%、「そんなことはない（3点）」90名 22.9%、〔加重得点平均〕は2.00点となっている。

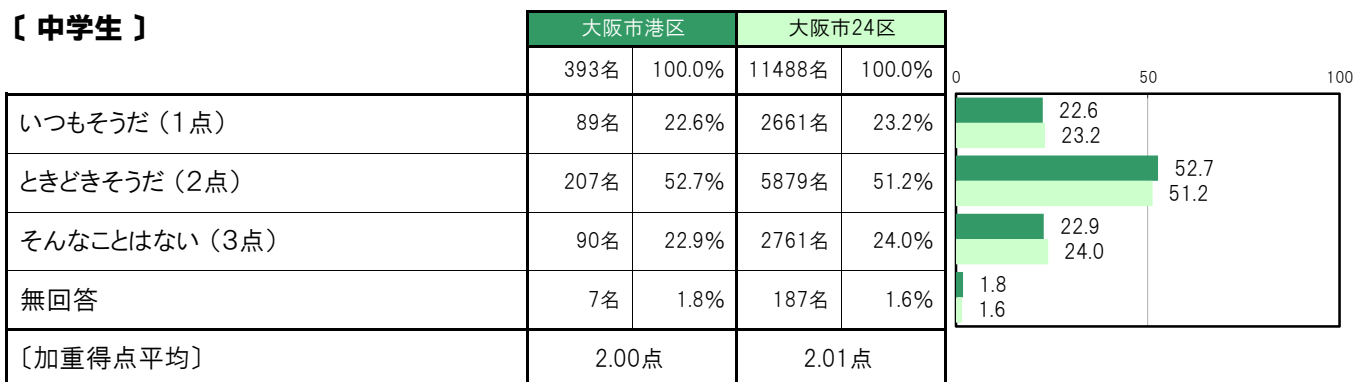
【小・中全体】



【小学生】



【中学生】



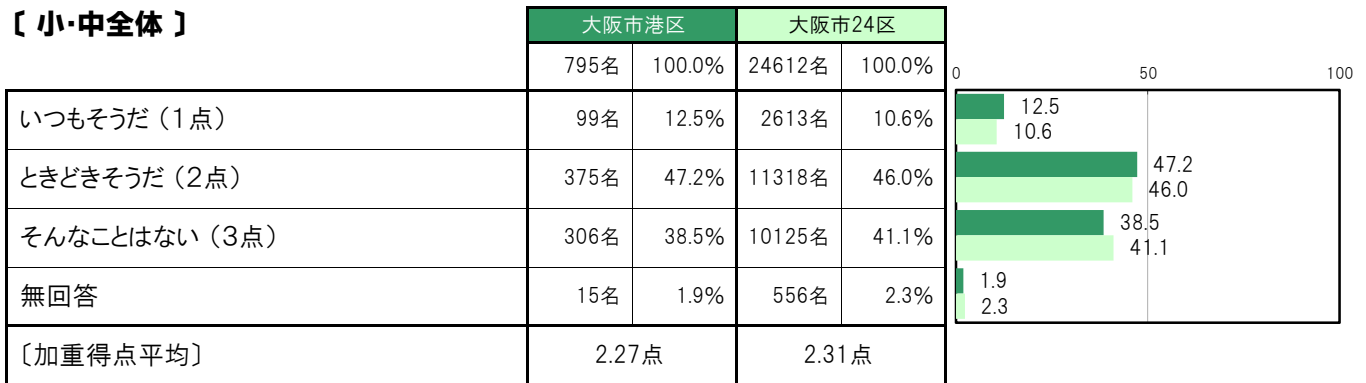
A-71-9.いろいろな【子ども 問22◎】

大阪市港区〔小・中全体〕では、「いつもそうだ（1点）」99名 12.5%、「ときどきそうだ（2点）」375名 47.2%、「そんなことはない（3点）」306名 38.5%、〔加重得点平均〕は2.27点となっている。

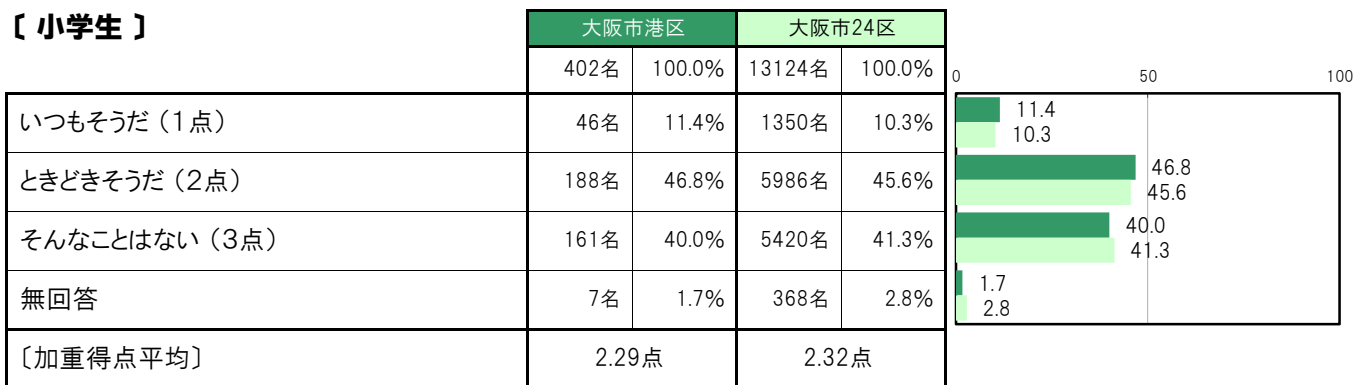
大阪市港区〔小学生〕では、「いつもそうだ（1点）」46名 11.4%、「ときどきそうだ（2点）」188名 46.8%、「そんなことはない（3点）」161名 40.0%、〔加重得点平均〕は2.29点となっている。

大阪市港区〔中学生〕では、「いつもそうだ（1点）」53名 13.5%、「ときどきそうだ（2点）」187名 47.6%、「そんなことはない（3点）」145名 36.9%、〔加重得点平均〕は2.24点となっている。

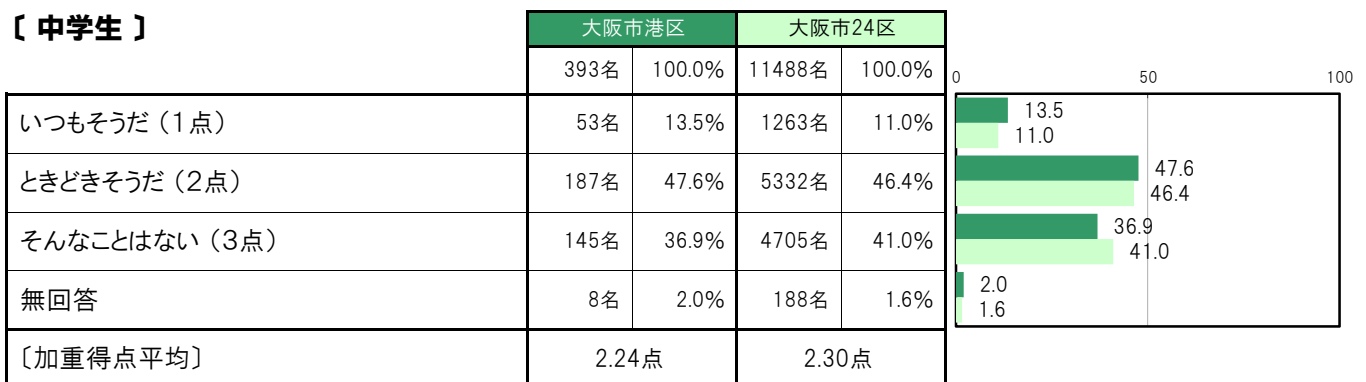
【小・中全体】



【小学生】



【中学生】



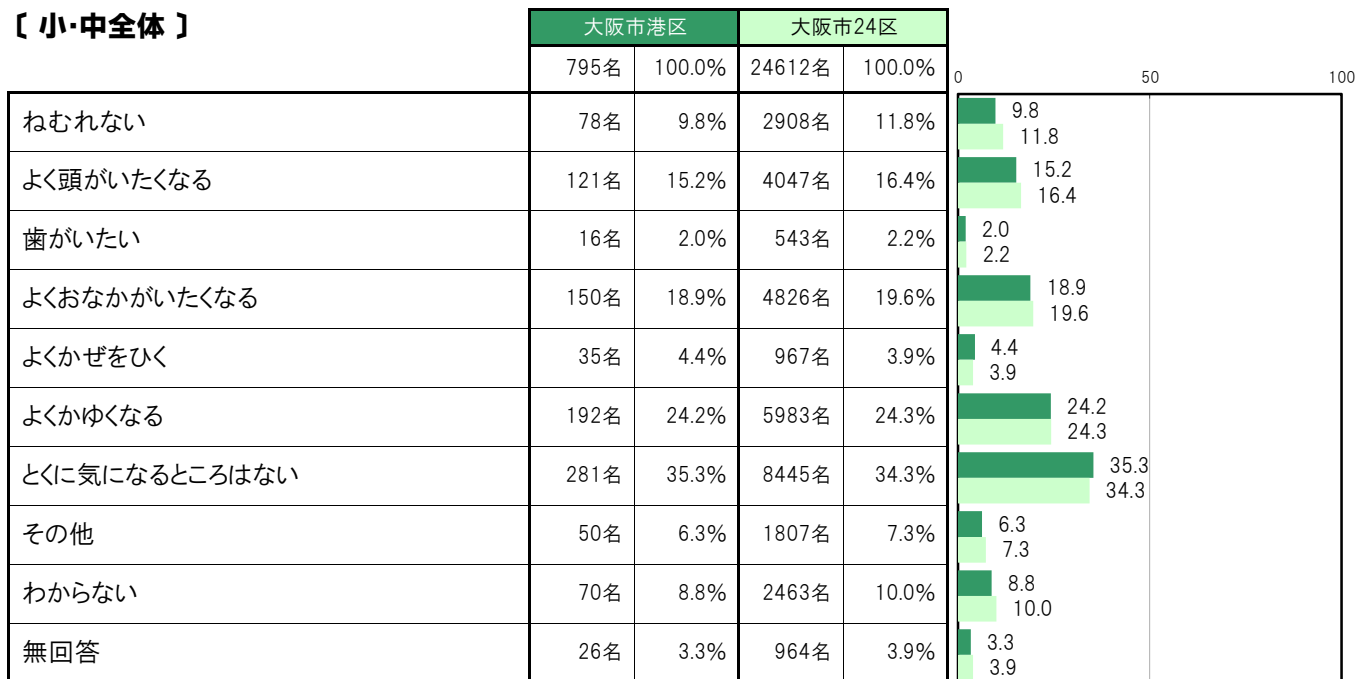
A-72.自分の体の状態で気になること〔子ども 問23〕

大阪市港区〔小・中全体〕では、「とくに気になるところはない」281名 35.3%、「よくかゆくなる」192名 24.2%、「よくおなか
かがいたくなる」150名 18.9%、「よく頭がいたくなる」121名 15.2%、「ねむれない」78名 9.8%の順に高くなっている。

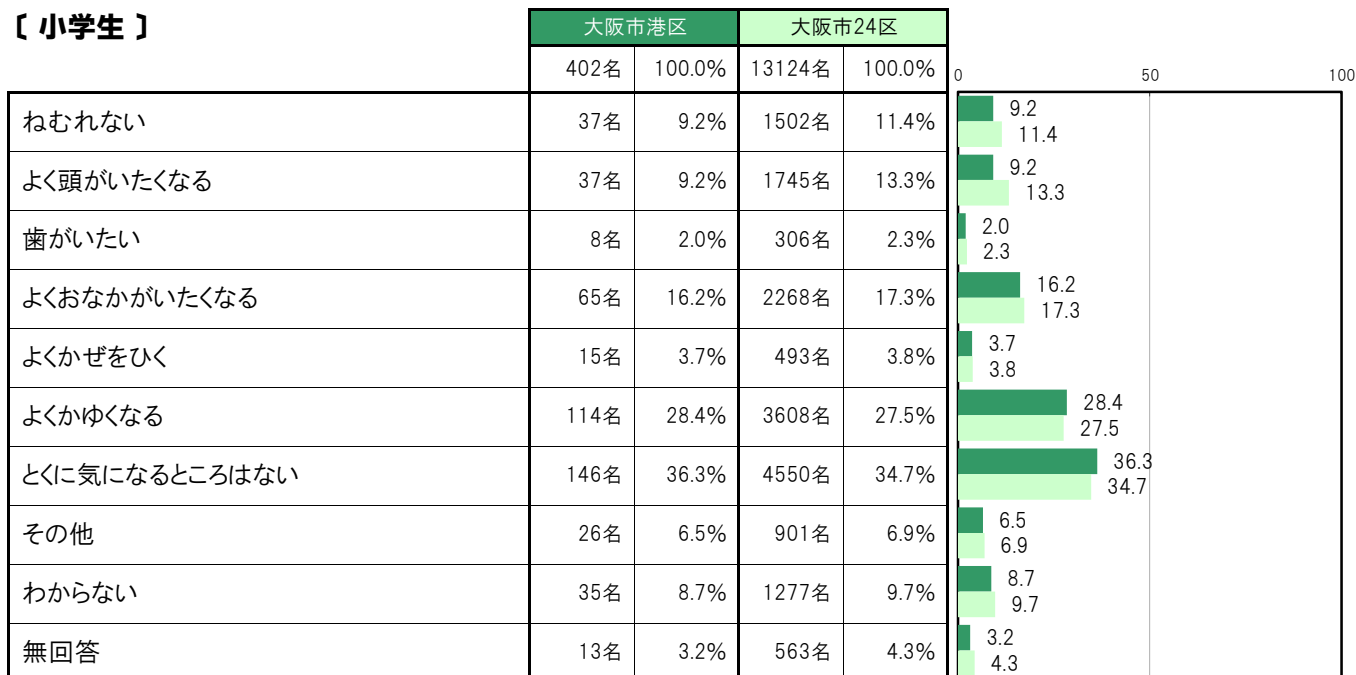
大阪市港区〔小学生〕では、「とくに気になるところはない」146名 36.3%、「よくかゆくなる」114名 28.4%、「よくおなか
がいたくなる」65名 16.2%、「ねむれない」37名 9.2%、「よく頭がいたくなる」37名 9.2%の順に高くなっている。

大阪市港区〔中学生〕では、「とくに気になるところはない」135名 34.4%、「よくおなか
がいたくなる」85名 21.6%、「よく頭がいたくなる」84名 21.4%、「よくかゆくなる」78名 19.8%、「ねむれない」41名 10.4%の順に高くなっている。

〔小・中全体〕



〔小学生〕



〔中学生〕

	大阪市港区		大阪市24区		0	50	100
	393名	100.0%	11488名	100.0%			
ねむれない	41名	10.4%	1406名	12.2%	10.4	12.2	
よく頭がいたくなる	84名	21.4%	2302名	20.0%	21.4	20.0	
歯がいたい	8名	2.0%	237名	2.1%	2.0	2.1	
よくおなかがいたくなる	85名	21.6%	2558名	22.3%	21.6	22.3	
よくかぜをひく	20名	5.1%	474名	4.1%	5.1	4.1	
よくかゆくなる	78名	19.8%	2375名	20.7%	19.8	20.7	
とくに気になるところはない	135名	34.4%	3895名	33.9%	34.4	33.9	
その他	24名	6.1%	906名	7.9%	6.1	7.9	
わからない	35名	8.9%	1186名	10.3%	8.9	10.3	
無回答	13名	3.3%	401名	3.5%	3.3	3.5	

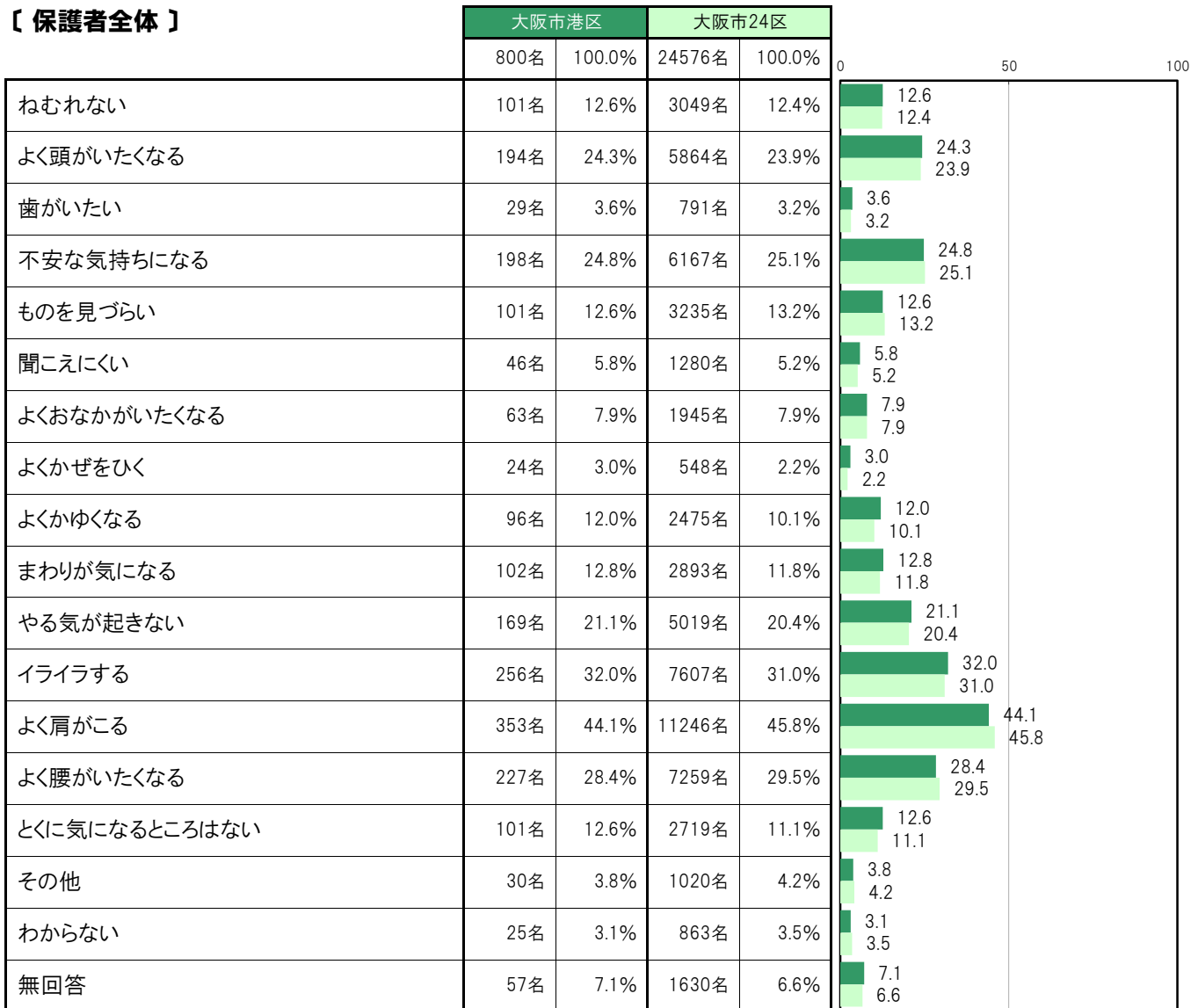
A-73.自分の体や気持ちについて気になること【保護者 問23】

大阪市港区〔保護者全体〕では、「よく肩がこる」353名 44.1%、「イライラする」256名 32.0%、「よく腰がいたくなる」227名 28.4%、「不安な気持ちになる」198名 24.8%、「よく頭がいたくなる」194名 24.3%の順に高くなっている。

大阪市港区〔小学生保護者〕では、「よく肩がこる」179名 44.1%、「イライラする」139名 34.2%、「よく腰がいたくなる」112名 27.6%、「よく頭がいたくなる」102名 25.1%、「不安な気持ちになる」101名 24.9%の順に高くなっている。

大阪市港区〔中学生保護者〕では、「よく肩がこる」174名 44.2%、「イライラする」117名 29.7%、「よく腰がいたくなる」115名 29.2%、「不安な気持ちになる」97名 24.6%、「よく頭がいたくなる」92名 23.4%の順に高くなっている。

【保護者全体】



〔小学生保護者〕

	大阪市港区		大阪市24区		0	50	100
	406名	100.0%	13141名	100.0%			
ねむれない	50名	12.3%	1574名	12.0%	12.3	12.0	
よく頭がいたくなる	102名	25.1%	3141名	23.9%	25.1	23.9	
歯がいたい	15名	3.7%	432名	3.3%	3.7	3.3	
不安な気持ちになる	101名	24.9%	3273名	24.9%	24.9	24.9	
ものを見づらい	39名	9.6%	1522名	11.6%	9.6	11.6	
聞こえにくい	22名	5.4%	636名	4.8%	5.4	4.8	
よくおなかがいたくなる	30名	7.4%	1051名	8.0%	7.4	8.0	
よくかぜをひく	13名	3.2%	346名	2.6%	3.2	2.6	
よくかゆくなる	44名	10.8%	1261名	9.6%	10.8	9.6	
まわりが気になる	47名	11.6%	1593名	12.1%	11.6	12.1	
やる気が起きない	86名	21.2%	2725名	20.7%	21.2	20.7	
イライラする	139名	34.2%	4392名	33.4%	34.2	33.4	
よく肩がこる	179名	44.1%	6043名	46.0%	44.1	46.0	
よく腰がいたくなる	112名	27.6%	3799名	28.9%	27.6	28.9	
とくに気になるところはない	66名	16.3%	1500名	11.4%	16.3	11.4	
その他	9名	2.2%	512名	3.9%	2.2	3.9	
わからない	11名	2.7%	438名	3.3%	2.7	3.3	
無回答	27名	6.7%	834名	6.3%	6.7	6.3	

〔中学生保護者〕

	大阪市港区		大阪市24区		0	50	100
	394名	100.0%	11435名	100.0%			
ねむれない	51名	12.9%	1475名	12.9%	12.9	12.9	
よく頭がいたくなる	92名	23.4%	2723名	23.8%	23.4	23.8	
歯がいたい	14名	3.6%	359名	3.1%	3.6	3.1	
不安な気持ちになる	97名	24.6%	2894名	25.3%	24.6	25.3	
ものを見づらい	62名	15.7%	1713名	15.0%	15.7	15.0	
聞こえにくい	24名	6.1%	644名	5.6%	6.1	5.6	
よくおなかがいたくなる	33名	8.4%	894名	7.8%	8.4	7.8	
よくかぜをひく	11名	2.8%	202名	1.8%	2.8	1.8	
よくかゆくなる	52名	13.2%	1214名	10.6%	13.2	10.6	
まわりが気になる	55名	14.0%	1300名	11.4%	14.0	11.4	
やる気が起きない	83名	21.1%	2294名	20.1%	21.1	20.1	
イライラする	117名	29.7%	3215名	28.1%	29.7	28.1	
よく肩がこる	174名	44.2%	5203名	45.5%	44.2	45.5	
よく腰がいたくなる	115名	29.2%	3460名	30.3%	29.2	30.3	
とくに気になるところはない	35名	8.9%	1219名	10.7%	8.9	10.7	
その他	21名	5.3%	508名	4.4%	5.3	4.4	
わからない	14名	3.6%	425名	3.7%	3.6	3.7	
無回答	30名	7.6%	796名	7.0%	7.6	7.0	

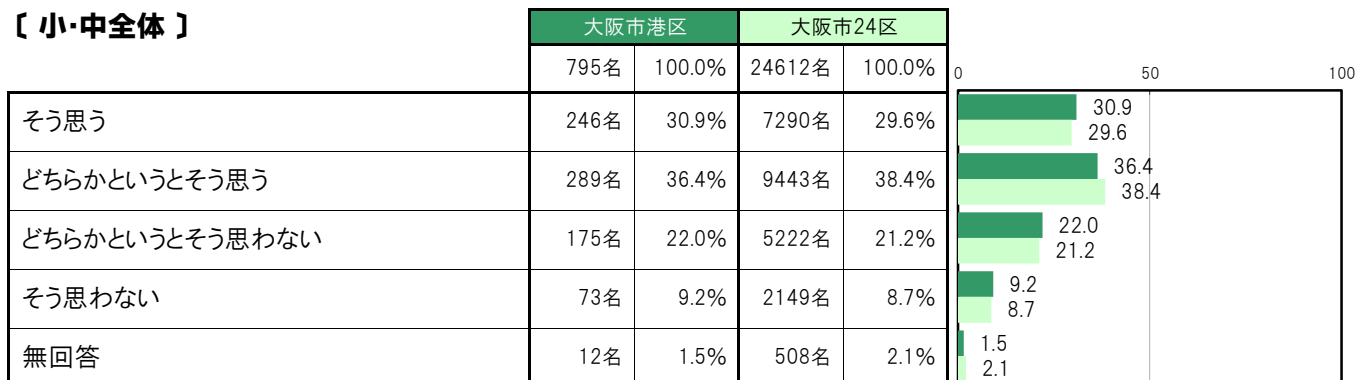
A-74. つらいことがあってもすぐに立ち直る【子ども 問25】

大阪市港区〔小・中全体〕では、「そう思う」246名 30.9%、「どちらかというと思う」289名 36.4%、「どちらかというと思わない」175名 22.0%、「そう思わない」73名 9.2%となっている。

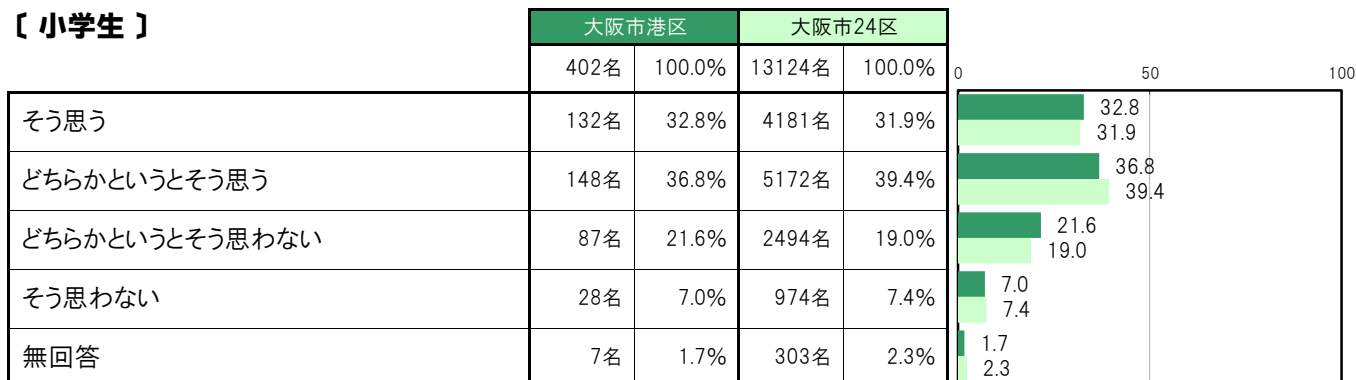
大阪市港区〔小学生〕では、「そう思う」132名 32.8%、「どちらかというと思う」148名 36.8%、「どちらかというと思わない」87名 21.6%、「そう思わない」28名 7.0%となっている。

大阪市港区〔中学生〕では、「そう思う」114名 29.0%、「どちらかというと思う」141名 35.9%、「どちらかというと思わない」88名 22.4%、「そう思わない」45名 11.5%となっている。

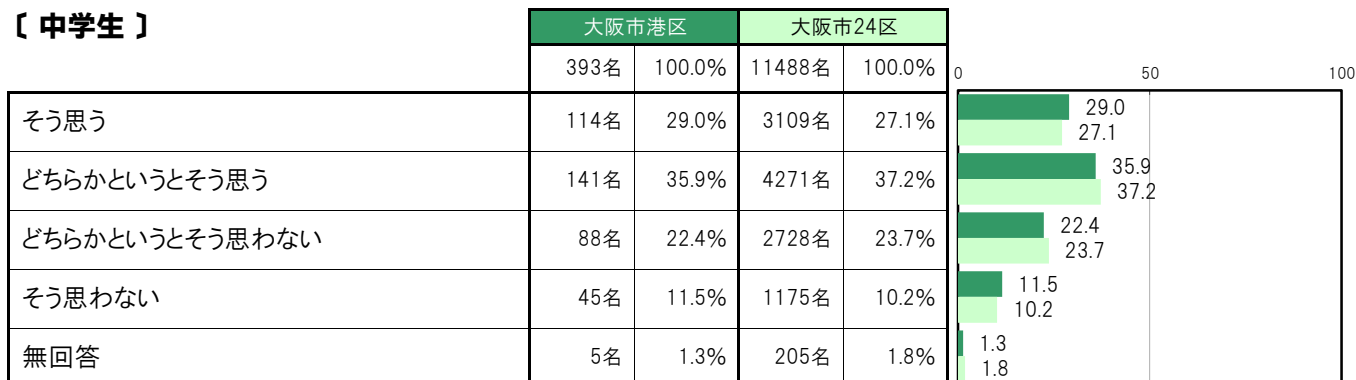
〔小・中全体〕



〔小学生〕



〔中学生〕



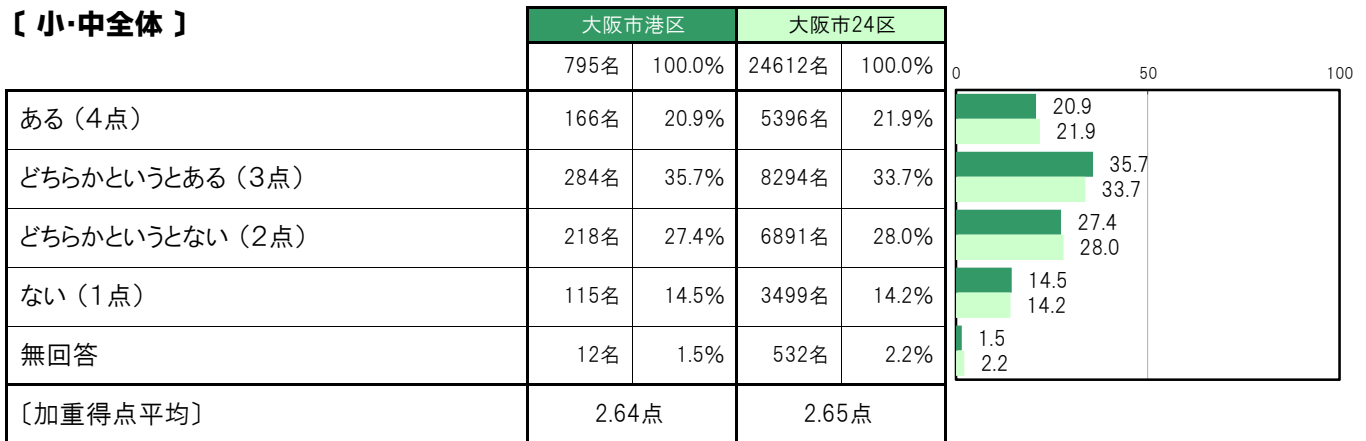
A-75.自分に自信がある【子ども 問26(1)】

大阪市港区〔小・中全体〕では、「ある（4点）」166名 20.9%、「どちらかというところ（3点）」284名 35.7%、「どちらかというところがない（2点）」218名 27.4%、「ない（1点）」115名 14.5%、〔加重得点平均〕は2.64点となっている。

大阪市港区〔小学生〕では、「ある（4点）」94名 23.4%、「どちらかというところ（3点）」172名 42.8%、「どちらかというところがない（2点）」89名 22.1%、「ない（1点）」41名 10.2%、〔加重得点平均〕は2.81点となっている。

大阪市港区〔中学生〕では、「ある（4点）」72名 18.3%、「どちらかというところ（3点）」112名 28.5%、「どちらかというところがない（2点）」129名 32.8%、「ない（1点）」74名 18.8%、〔加重得点平均〕は2.47点となっている。

【小・中全体】



【小学生】



【中学生】



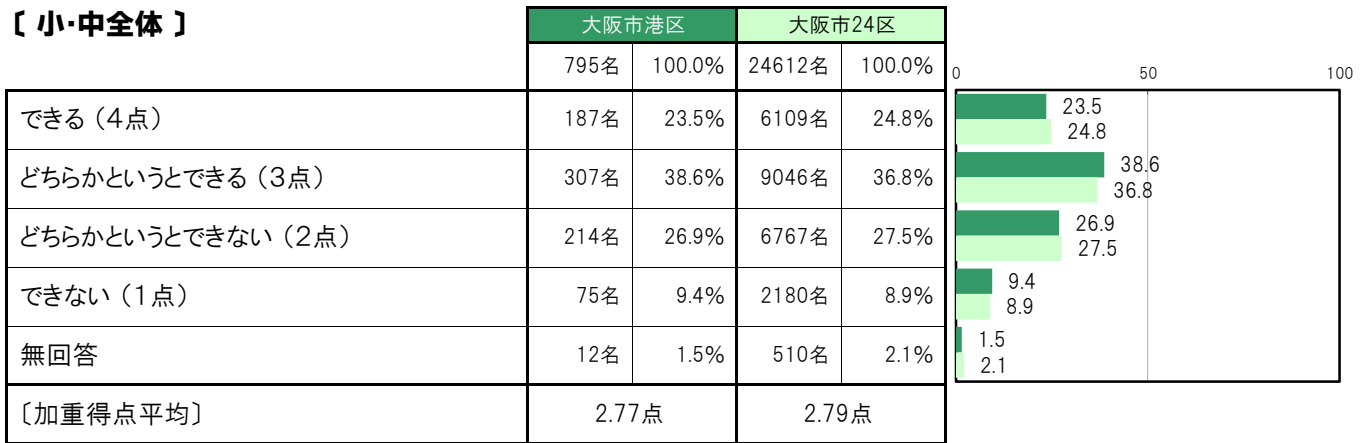
A-76. 自分の考えをはっきり相手に伝えられる【子ども 問26(2)】

大阪市港区〔小・中全体〕では、「できる（4点）」187名 23.5%、「どちらかというところ（3点）」307名 38.6%、「どちらかというところできない（2点）」214名 26.9%、「できない（1点）」75名 9.4%、〔加重得点平均〕は2.77点となっている。

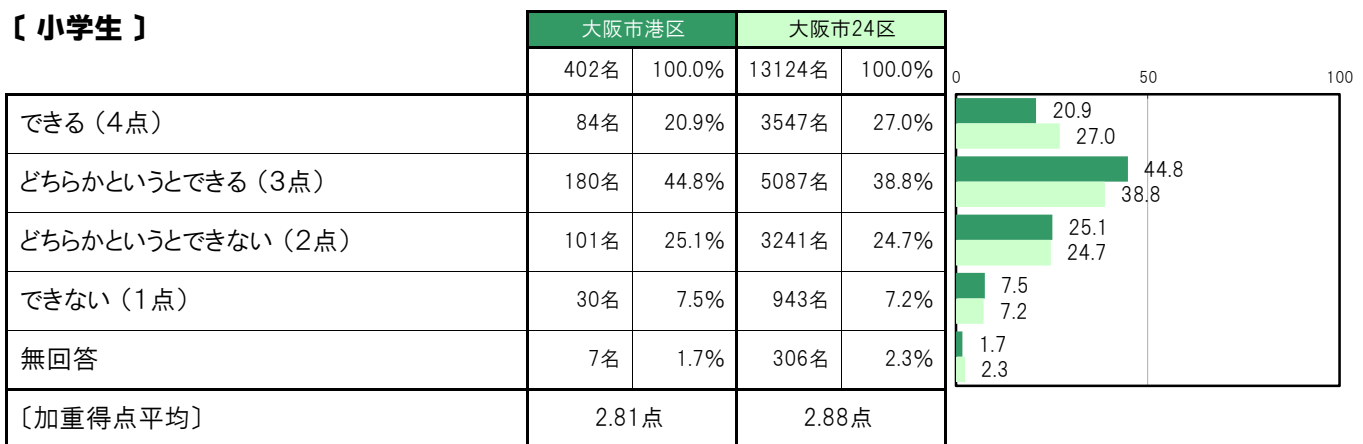
大阪市港区〔小学生〕では、「できる（4点）」84名 20.9%、「どちらかというところ（3点）」180名 44.8%、「どちらかというところできない（2点）」101名 25.1%、「できない（1点）」30名 7.5%、〔加重得点平均〕は2.81点となっている。

大阪市港区〔中学生〕では、「できる（4点）」103名 26.2%、「どちらかというところ（3点）」127名 32.3%、「どちらかというところできない（2点）」113名 28.8%、「できない（1点）」45名 11.5%、〔加重得点平均〕は2.74点となっている。

【小・中全体】



【小学生】



【中学生】



A-77.自分の将来の夢や目標を持っている【子ども 問26(3)】

大阪市港区〔小・中全体〕では、「持っている（4点）」381名 47.9%、「どちらかという持っている（3点）」184名 23.1%、「どちらかという持っていない（2点）」107名 13.5%、「持っていない（1点）」112名 14.1%、〔加重得点平均〕は3.06点となっている。

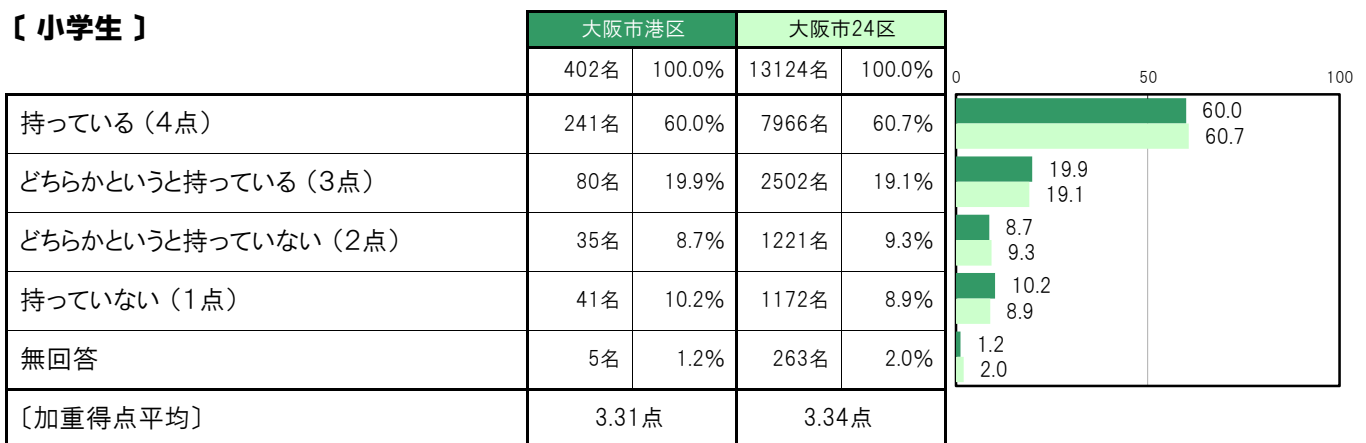
大阪市港区〔小学生〕では、「持っている（4点）」241名 60.0%、「どちらかという持っている（3点）」80名 19.9%、「どちらかという持っていない（2点）」35名 8.7%、「持っていない（1点）」41名 10.2%、〔加重得点平均〕は3.31点となっている。

大阪市港区〔中学生〕では、「持っている（4点）」140名 35.6%、「どちらかという持っている（3点）」104名 26.5%、「どちらかという持っていない（2点）」72名 18.3%、「持っていない（1点）」71名 18.1%、〔加重得点平均〕は2.81点となっている。

【小・中全体】



【小学生】



【中学生】



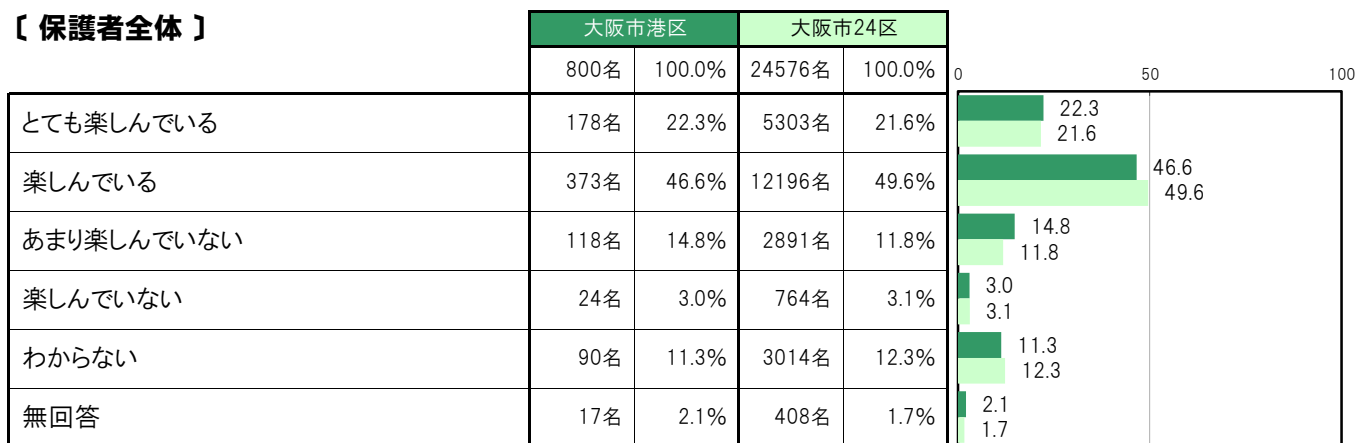
A-78.生活を楽しんでいるか【保護者 問22(1)】

大阪市港区〔保護者全体〕では、「とても楽しんでいる」178名 22.3%、「楽しんでいる」373名 46.6%、「あまり楽しんでいる」118名 14.8%、「楽しんでいない」24名 3.0%、「わからない」90名 11.3%となっている。

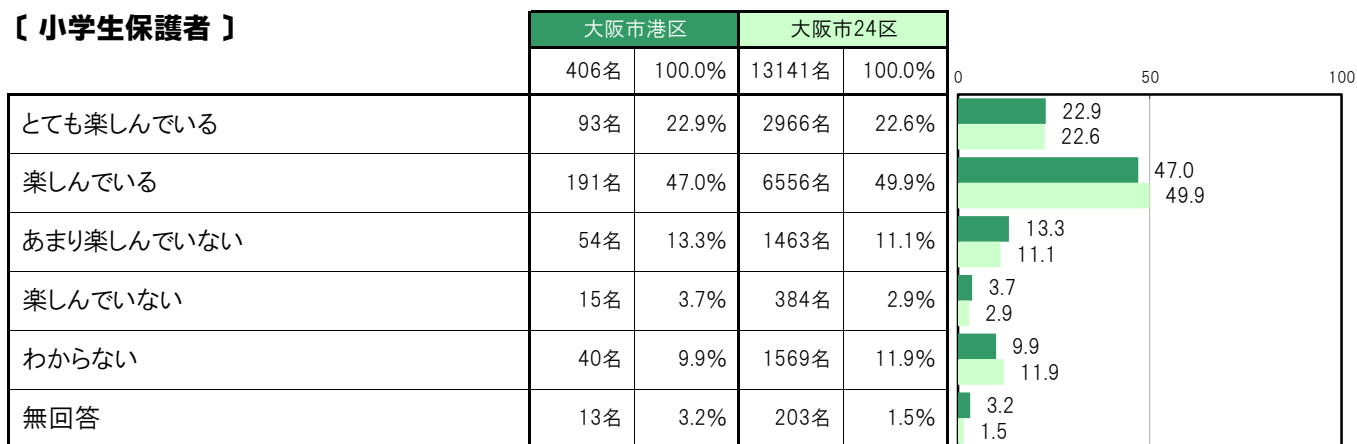
大阪市港区〔小学生保護者〕では、「とても楽しんでいる」93名 22.9%、「楽しんでいる」191名 47.0%、「あまり楽しんでいる」54名 13.3%、「楽しんでいない」15名 3.7%、「わからない」40名 9.9%となっている。

大阪市港区〔中学生保護者〕では、「とても楽しんでいる」85名 21.6%、「楽しんでいる」182名 46.2%、「あまり楽しんでいる」64名 16.2%、「楽しんでいない」9名 2.3%、「わからない」50名 12.7%となっている。

【保護者全体】



【小学生保護者】



【中学生保護者】



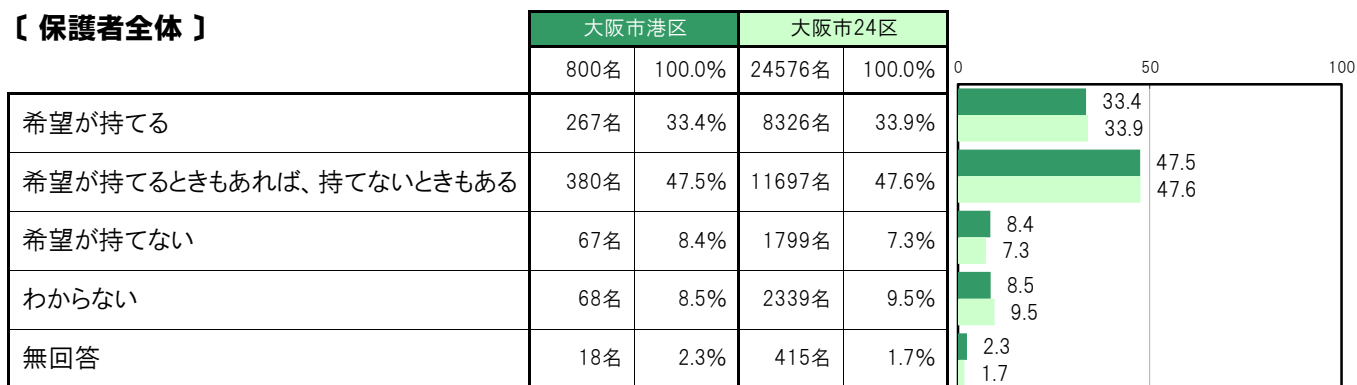
A-79. 将来に対する希望〔保護者 問22(2)〕

大阪市港区〔保護者全体〕では、「希望が持てる」267名 33.4%、「希望が持てるときもあれば、持てないときもある」380名 47.5%、「希望が持てない」67名 8.4%、「わからない」68名 8.5%となっている。

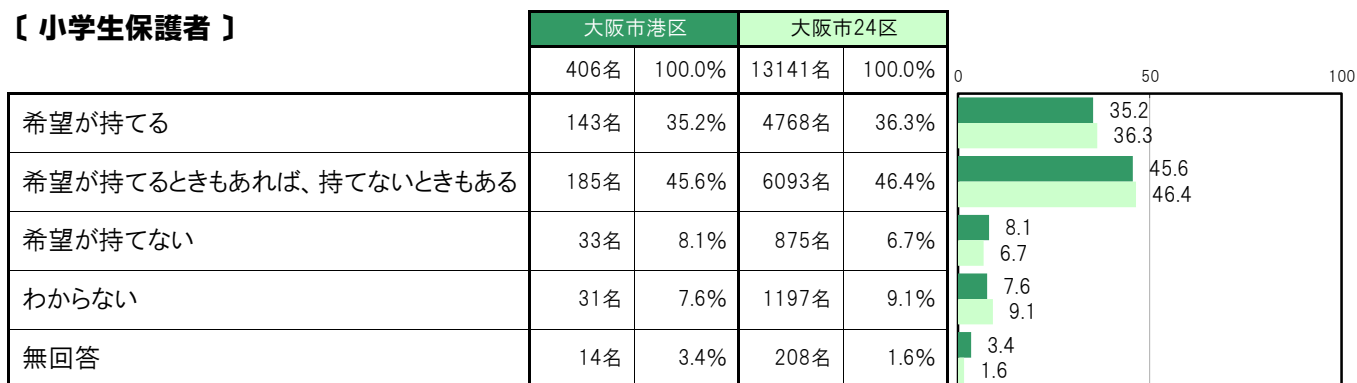
大阪市港区〔小学生保護者〕では、「希望が持てる」143名 35.2%、「希望が持てるときもあれば、持てないときもある」185名 45.6%、「希望が持てない」33名 8.1%、「わからない」31名 7.6%となっている。

大阪市港区〔中学生保護者〕では、「希望が持てる」124名 31.5%、「希望が持てるときもあれば、持てないときもある」195名 49.5%、「希望が持てない」34名 8.6%、「わからない」37名 9.4%となっている。

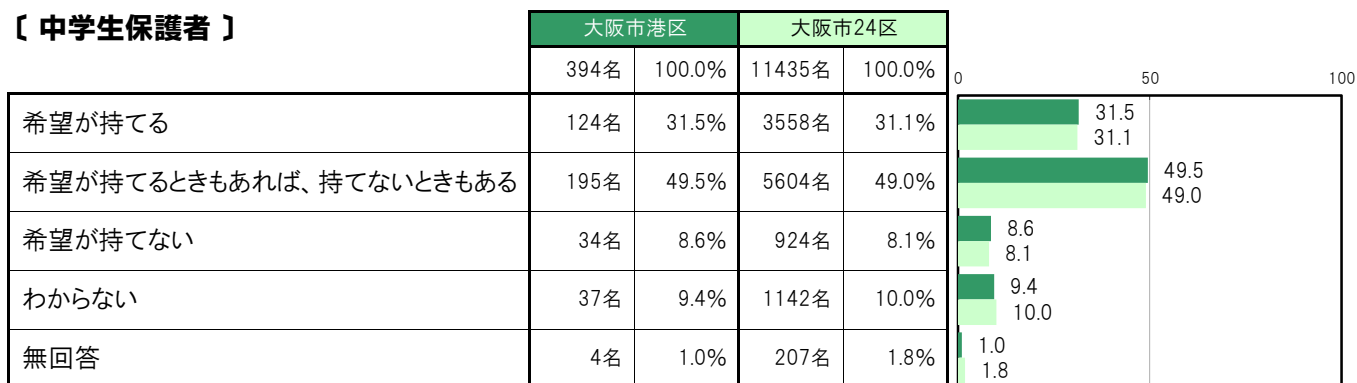
〔保護者全体〕



〔小学生保護者〕



〔中学生保護者〕



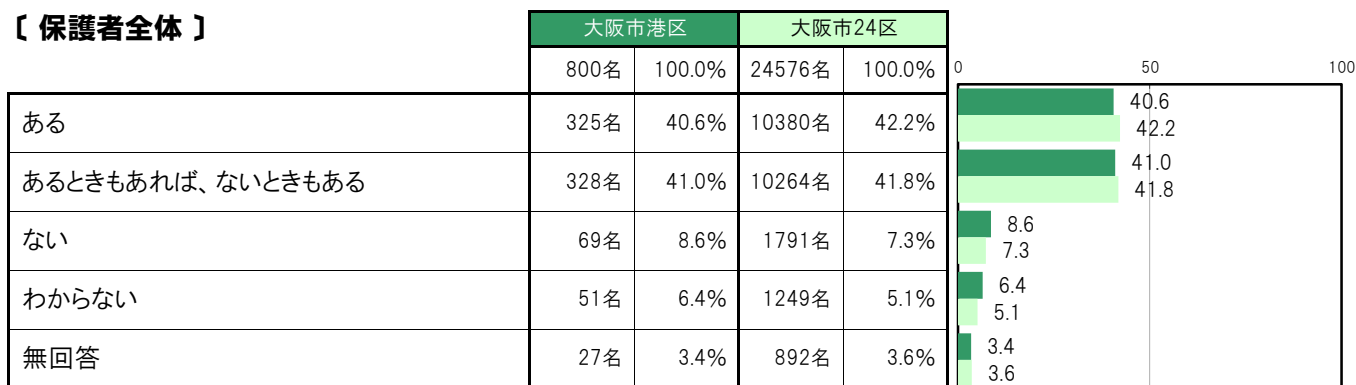
A-80. ストレスを発散できるもの【保護者 問22(3)】

大阪市港区〔保護者全体〕では、「ある」325名 40.6%、「あるときもあれば、ないときもある」328名 41.0%、「ない」69名 8.6%、「わからない」51名 6.4%となっている。

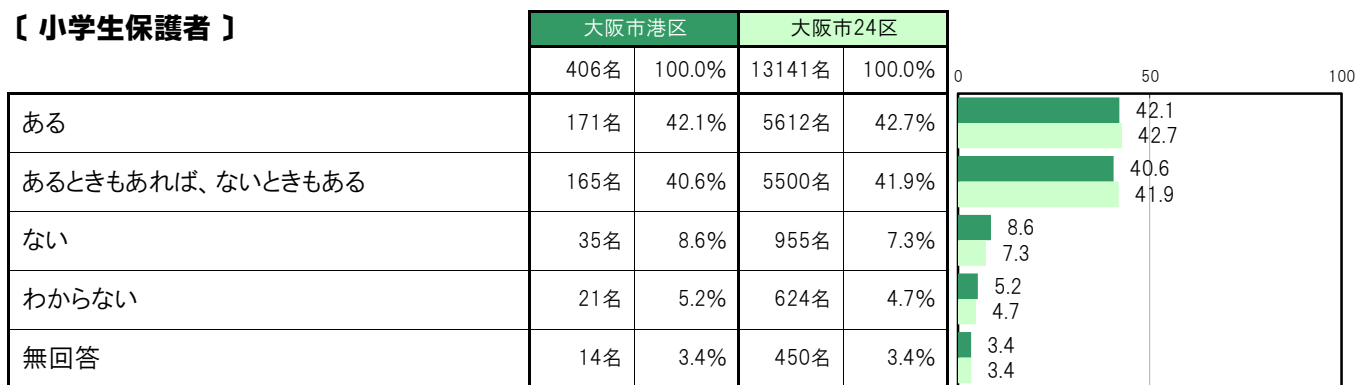
大阪市港区〔小学生保護者〕では、「ある」171名 42.1%、「あるときもあれば、ないときもある」165名 40.6%、「ない」35名 8.6%、「わからない」21名 5.2%となっている。

大阪市港区〔中学生保護者〕では、「ある」154名 39.1%、「あるときもあれば、ないときもある」163名 41.4%、「ない」34名 8.6%、「わからない」30名 7.6%となっている。

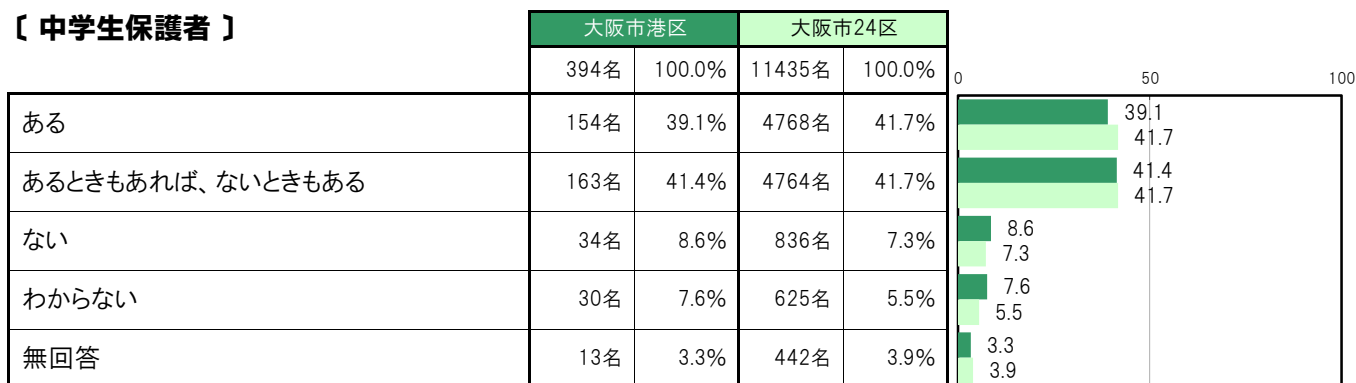
【保護者全体】



【小学生保護者】



【中学生保護者】



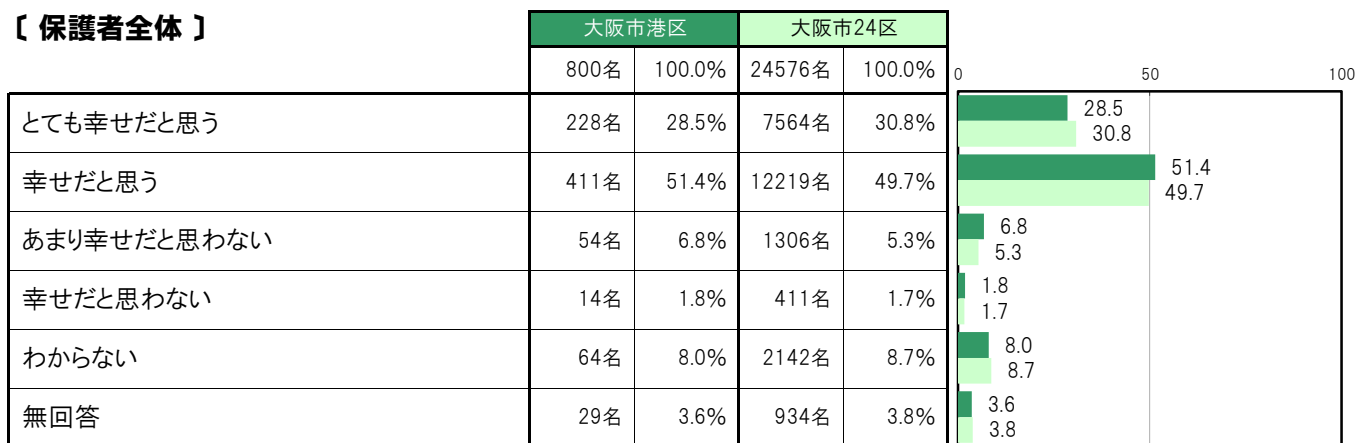
A-81.自分が幸せと思うか〔保護者 問22(4)〕

大阪市港区〔保護者全体〕では、「とても幸せだと思う」228名 28.5%、「幸せだと思う」411名 51.4%、「あまり幸せだと思わない」54名 6.8%、「幸せだと思わない」14名 1.8%、「わからない」64名 8.0%となっている。

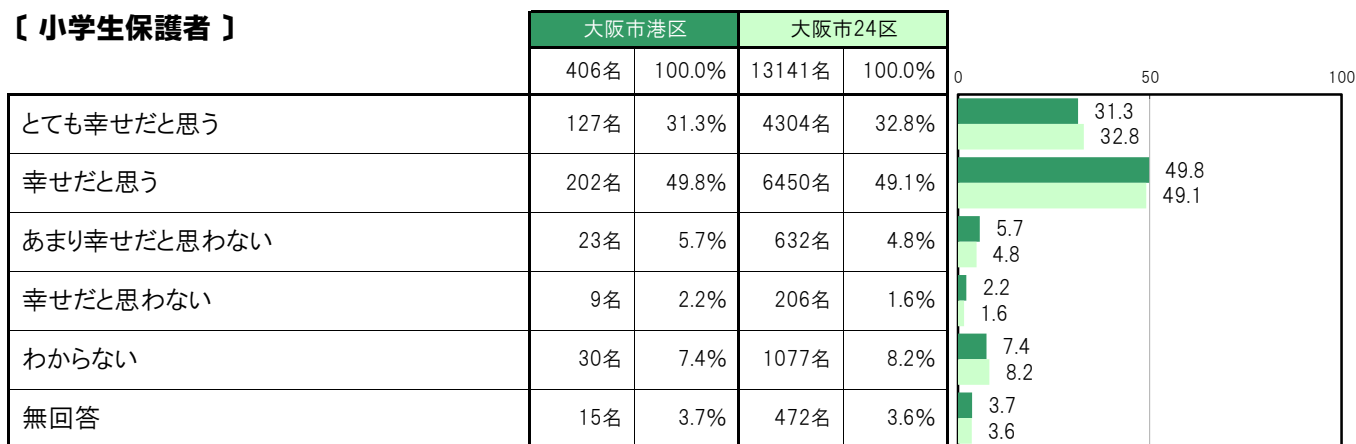
大阪市港区〔小学生保護者〕では、「とても幸せだと思う」127名 31.3%、「幸せだと思う」202名 49.8%、「あまり幸せだと思わない」23名 5.7%、「幸せだと思わない」9名 2.2%、「わからない」30名 7.4%となっている。

大阪市港区〔中学生保護者〕では、「とても幸せだと思う」101名 25.6%、「幸せだと思う」209名 53.0%、「あまり幸せだと思わない」31名 7.9%、「幸せだと思わない」5名 1.3%、「わからない」34名 8.6%となっている。

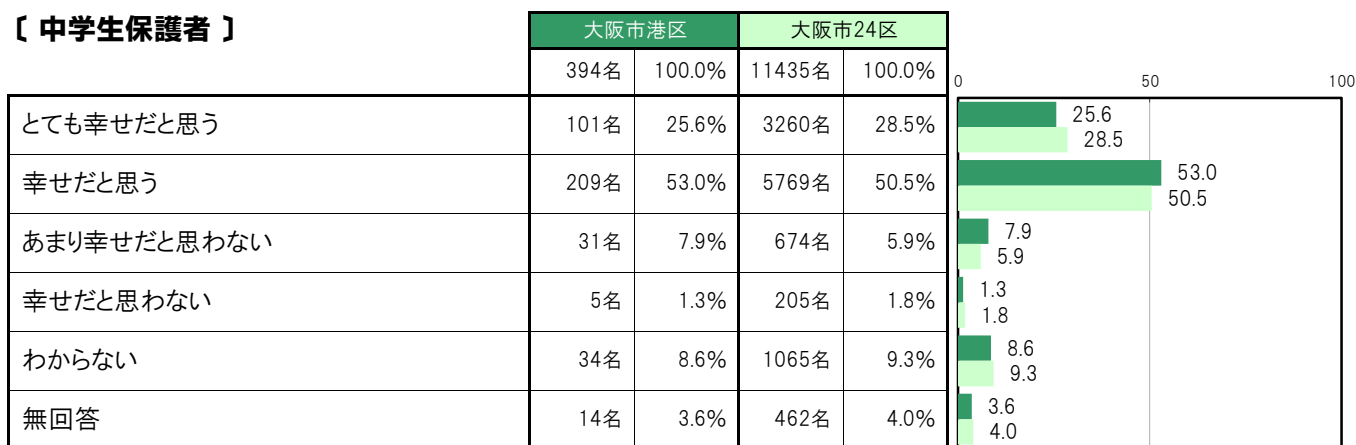
〔保護者全体〕



〔小学生保護者〕



〔中学生保護者〕



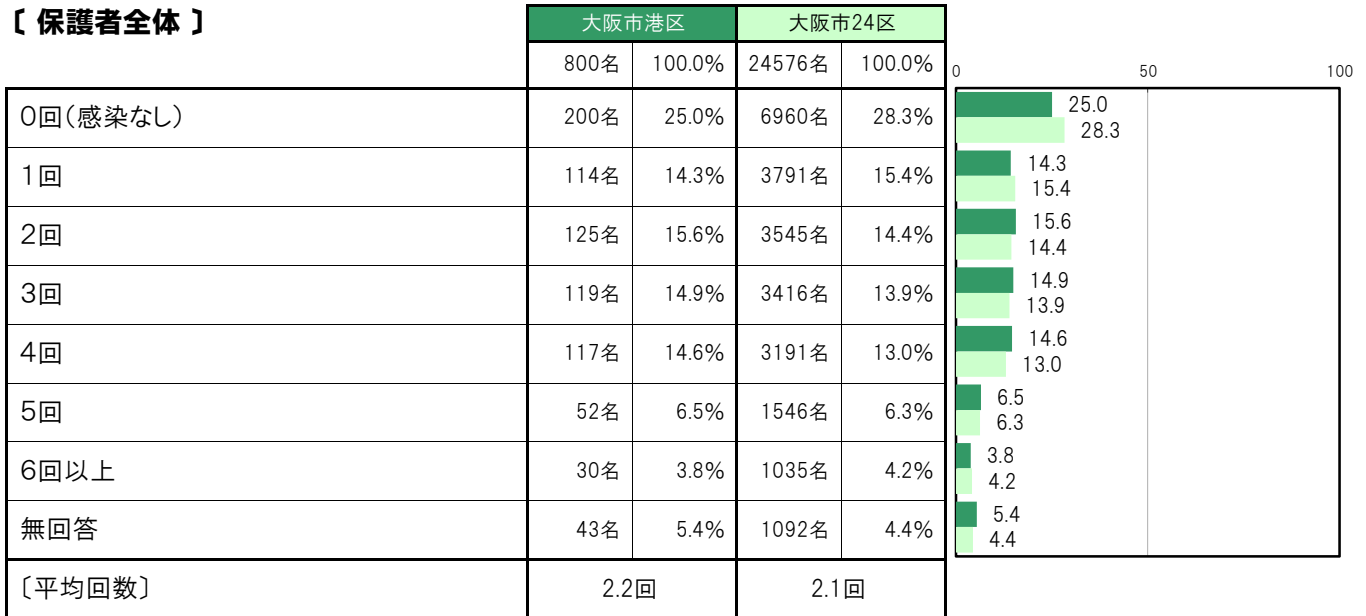
A-82.1年間での家族の新型コロナ感染回数【保護者 問27】

大阪市港区〔保護者全体〕では、「0回(感染なし)」200名 25.0%、「1回」114名 14.3%、「2回」125名 15.6%、「3回」119名 14.9%、「4回」117名 14.6%、「5回」52名 6.5%、「6回以上」30名 3.8%、〔平均回数〕は2.2回となっている。

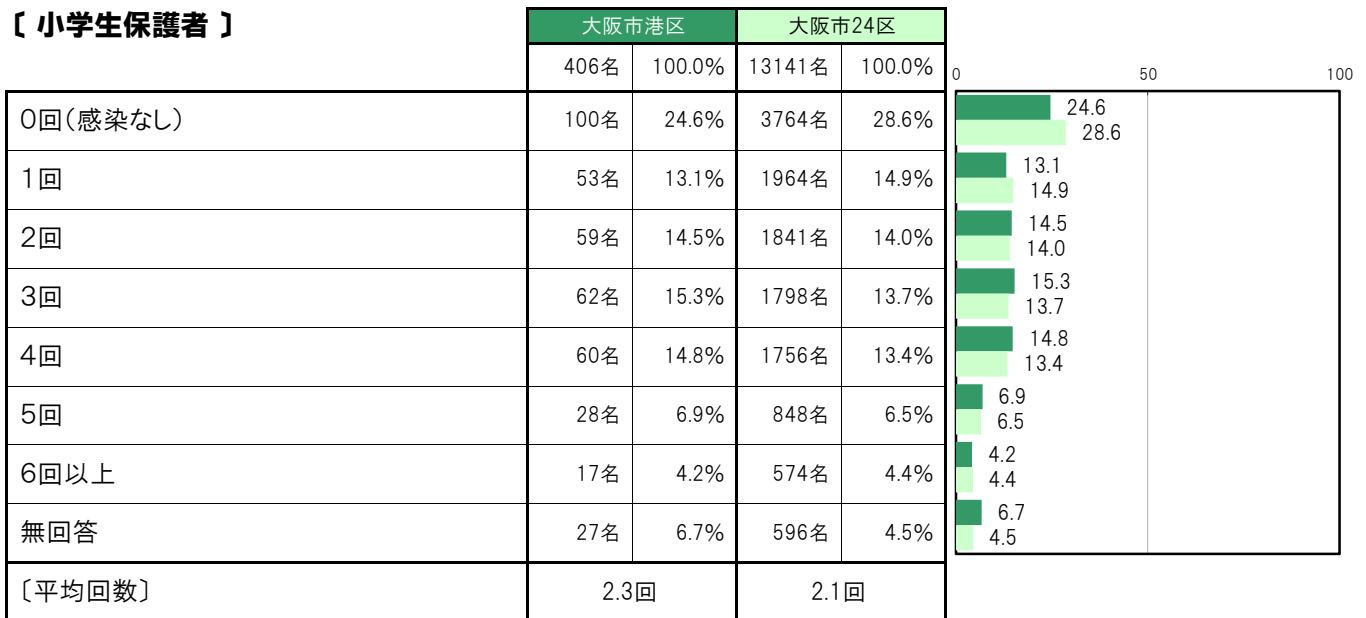
大阪市港区〔小学生保護者〕では、「0回(感染なし)」100名 24.6%、「1回」53名 13.1%、「2回」59名 14.5%、「3回」62名 15.3%、「4回」60名 14.8%、「5回」28名 6.9%、「6回以上」17名 4.2%、〔平均回数〕は2.3回となっている。

大阪市港区〔中学生保護者〕では、「0回(感染なし)」100名 25.4%、「1回」61名 15.5%、「2回」66名 16.8%、「3回」57名 14.5%、「4回」57名 14.5%、「5回」24名 6.1%、「6回以上」13名 3.3%、〔平均回数〕は2.1回となっている。

【保護者全体】



【小学生保護者】



【 中学生保護者 】

	大阪市港区		大阪市24区		0	50	100
	394名	100.0%	11435名	100.0%			
0回(感染なし)	100名	25.4%	3196名	27.9%	25.4	27.9	
1回	61名	15.5%	1827名	16.0%	15.5	16.0	
2回	66名	16.8%	1704名	14.9%	16.8	14.9	
3回	57名	14.5%	1618名	14.1%	14.5	14.1	
4回	57名	14.5%	1435名	12.5%	14.5	12.5	
5回	24名	6.1%	698名	6.1%	6.1	6.1	
6回以上	13名	3.3%	461名	4.0%	3.3	4.0	
無回答	16名	4.1%	496名	4.3%	4.1	4.3	
[平均回数]	2.1回		2.1回				

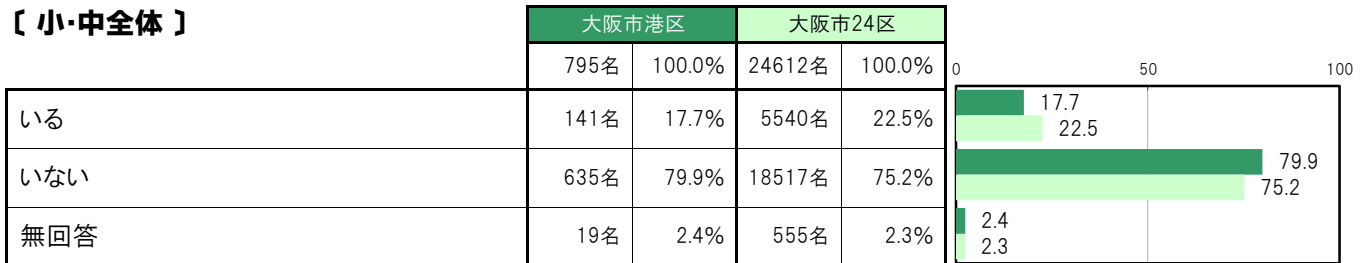
A-83.あなたが世話をしている人はいますか【子ども 問29(1)】

大阪市港区〔小・中全体〕では、「いる」141名 17.7%、「いない」635名 79.9%となっている。

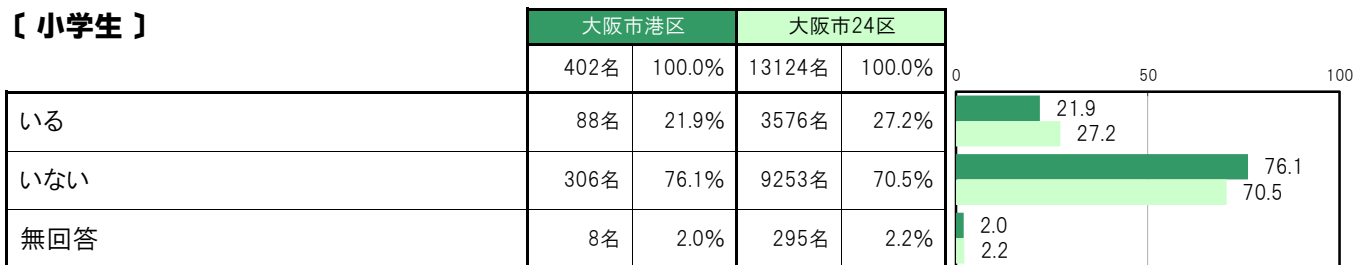
大阪市港区〔小学生〕では、「いる」88名 21.9%、「いない」306名 76.1%となっている。

大阪市港区〔中学生〕では、「いる」53名 13.5%、「いない」329名 83.7%となっている。

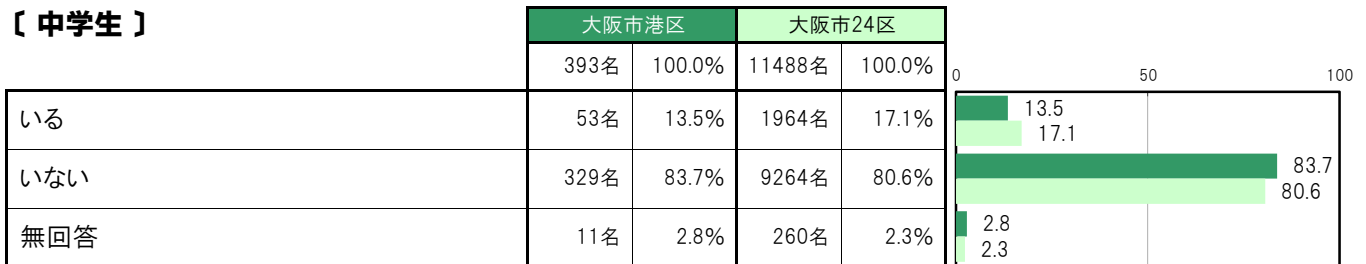
【小・中全体】



【小学生】



【中学生】



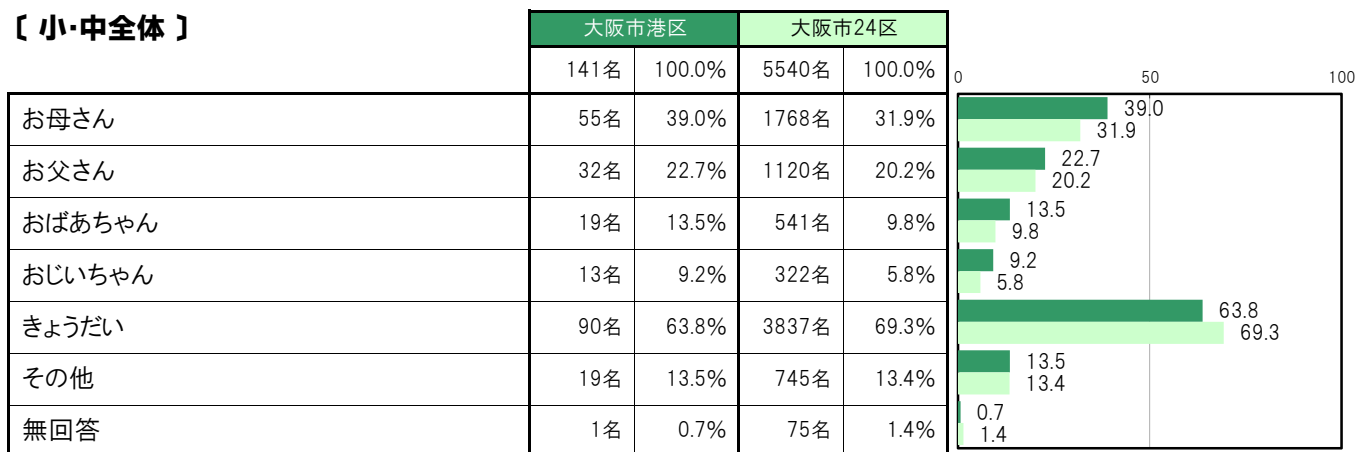
A-84.あなたが世話をしている人【子ども 問29(2)】

大阪市港区〔小・中全体〕では、「お母さん」55名 39.0%、「お父さん」32名 22.7%、「おばあちゃん」19名 13.5%、「おじいちゃん」13名 9.2%、「きょうだい」90名 63.8%、「その他」19名 13.5%となっている。

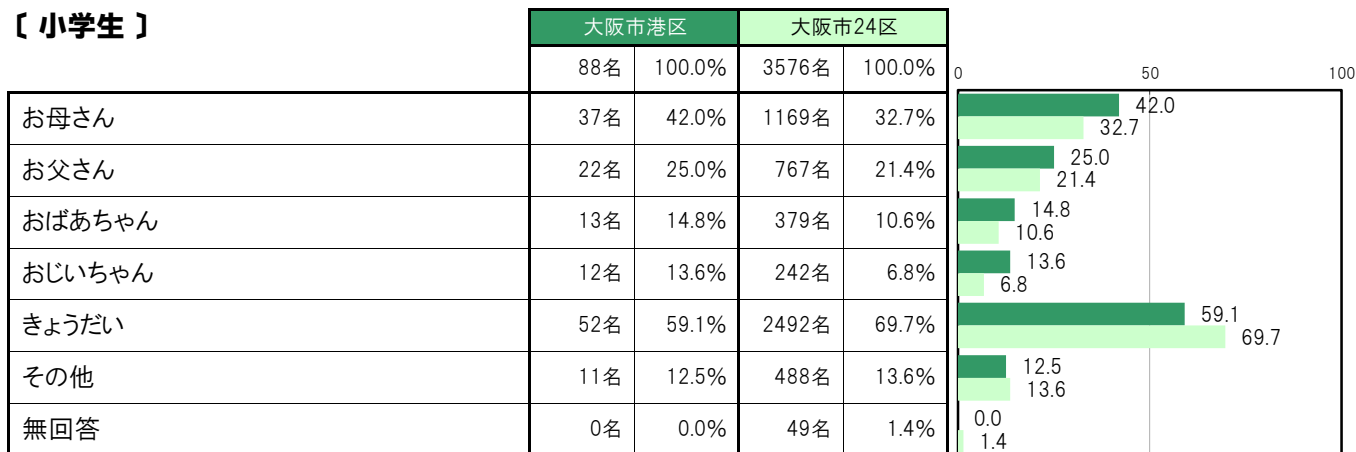
大阪市港区〔小学生〕では、「お母さん」37名 42.0%、「お父さん」22名 25.0%、「おばあちゃん」13名 14.8%、「おじいちゃん」12名 13.6%、「きょうだい」52名 59.1%、「その他」11名 12.5%となっている。

大阪市港区〔中学生〕では、「お母さん」18名 34.0%、「お父さん」10名 18.9%、「おばあちゃん」6名 11.3%、「おじいちゃん」1名 1.9%、「きょうだい」38名 71.7%、「その他」8名 15.1%となっている。

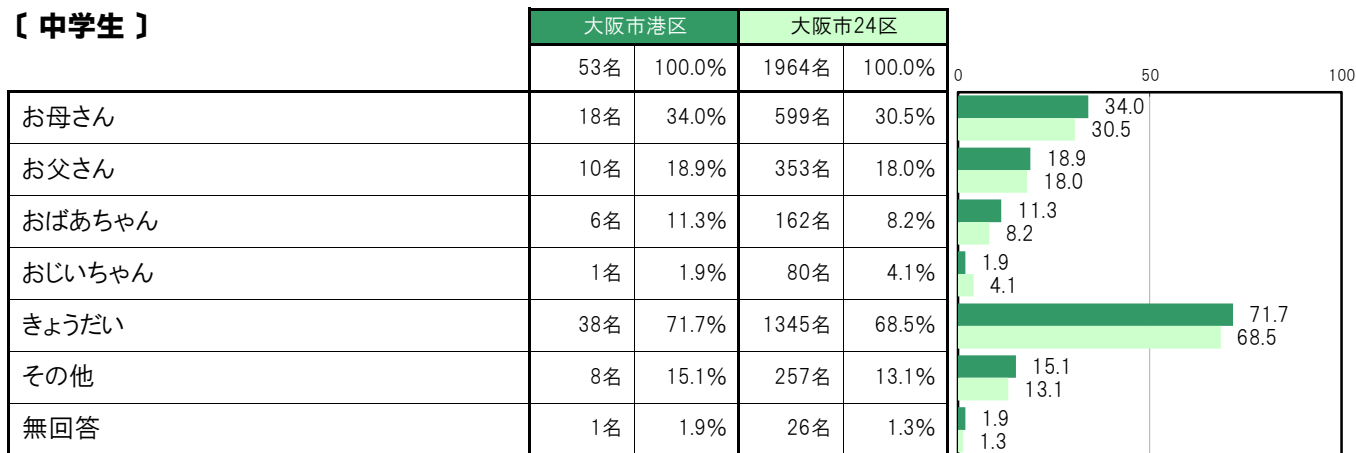
【小・中全体】



【小学生】



【中学生】



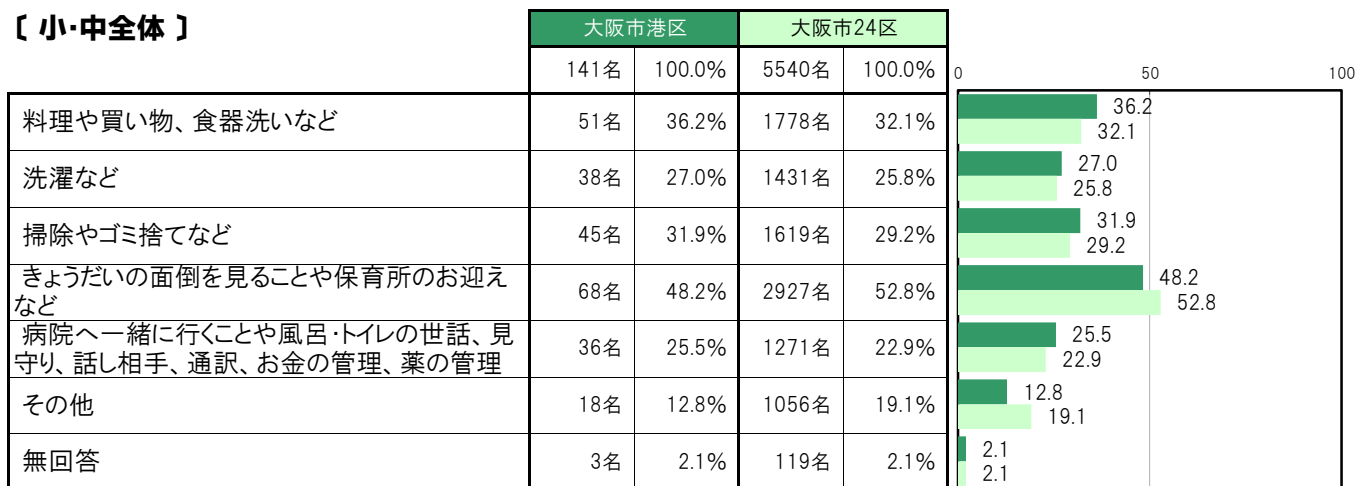
A-85. あなたが行っている世話の内容〔子ども 問29(3)〕

大阪市港区〔小・中全体〕では、「料理や買い物、食器洗いなど」51名 36.2%、「洗濯など」38名 27.0%、「掃除やゴミ捨てなど」45名 31.9%、「きょうだいの面倒を見ることや保育所のお迎えなど」68名 48.2%、「病院へ一緒に行くことや風呂・トイレの世話、見守り、話し相手、通訳、お金の管理、薬の管理など」36名 25.5%、「その他」18名 12.8%となっている。

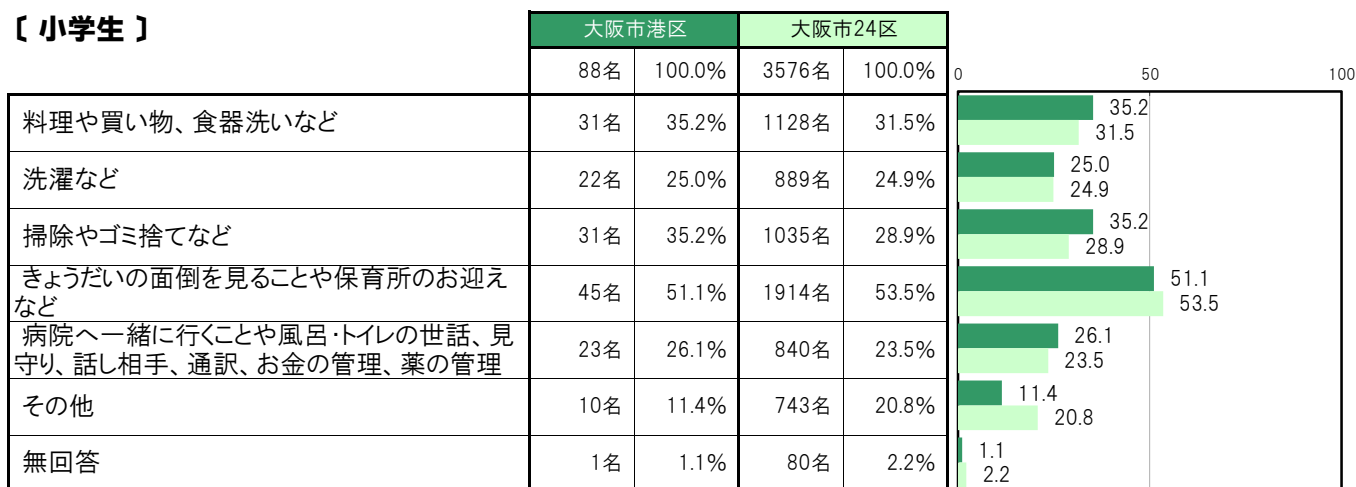
大阪市港区〔小学生〕では、「料理や買い物、食器洗いなど」31名 35.2%、「洗濯など」22名 25.0%、「掃除やゴミ捨てなど」31名 35.2%、「きょうだいの面倒を見ることや保育所のお迎えなど」45名 51.1%、「病院へ一緒に行くことや風呂・トイレの世話、見守り、話し相手、通訳、お金の管理、薬の管理など」23名 26.1%、「その他」10名 11.4%となっている。

大阪市港区〔中学生〕では、「料理や買い物、食器洗いなど」20名 37.7%、「洗濯など」16名 30.2%、「掃除やゴミ捨てなど」14名 26.4%、「きょうだいの面倒を見ることや保育所のお迎えなど」23名 43.4%、「病院へ一緒に行くことや風呂・トイレの世話、見守り、話し相手、通訳、お金の管理、薬の管理など」13名 24.5%、「その他」8名 15.1%となっている。

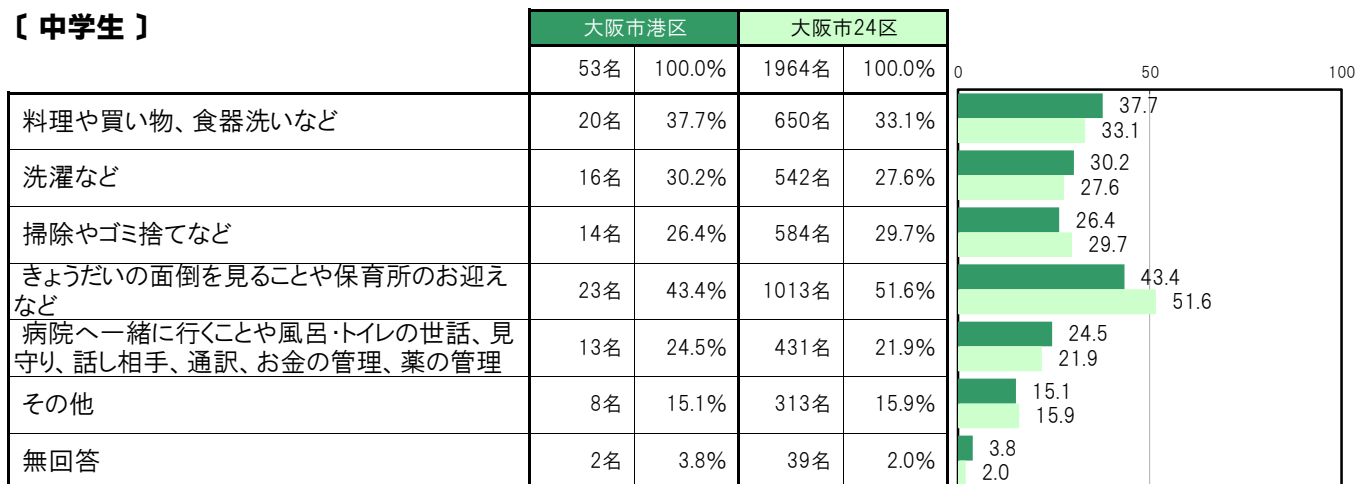
〔小・中全体〕



〔小学生〕



〔中学生〕



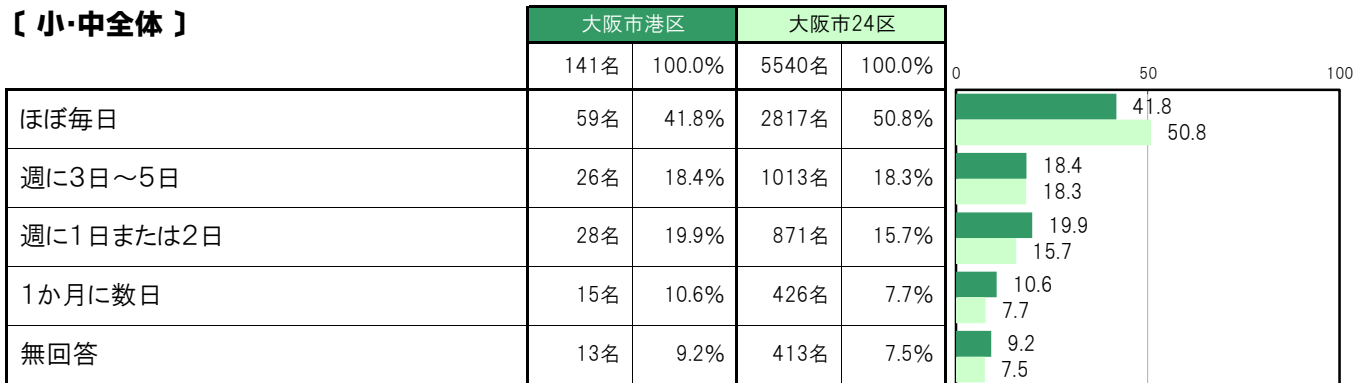
A-86.あなたが世話をしている頻度【子ども 問29(5)】

大阪市港区〔小・中全体〕では、「ほぼ毎日」59名 41.8%、「週に3日～5日」26名 18.4%、「週に1日または2日」28名 19.9%、「1か月に数日」15名 10.6%となっている。

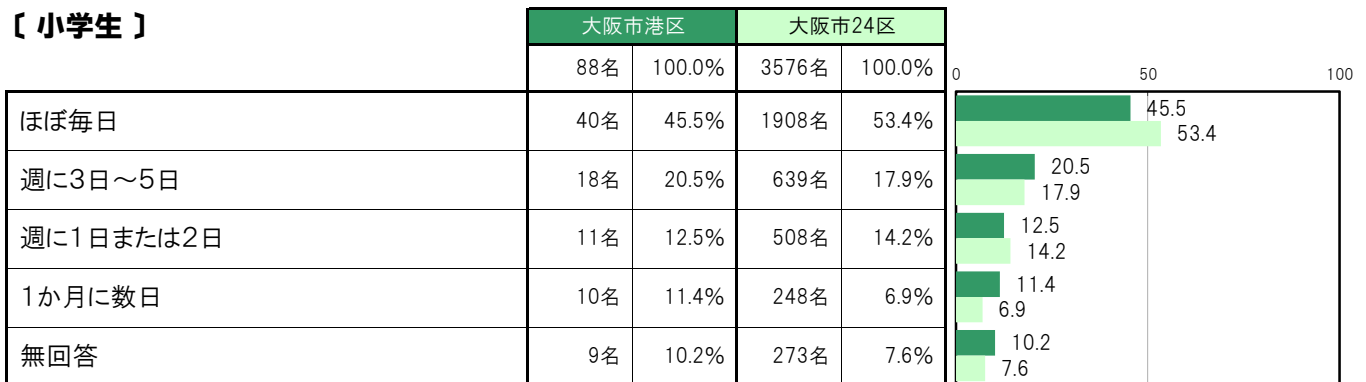
大阪市港区〔小学生〕では、「ほぼ毎日」40名 45.5%、「週に3日～5日」18名 20.5%、「週に1日または2日」11名 12.5%、「1か月に数日」10名 11.4%となっている。

大阪市港区〔中学生〕では、「ほぼ毎日」19名 35.8%、「週に3日～5日」8名 15.1%、「週に1日または2日」17名 32.1%、「1か月に数日」5名 9.4%となっている。

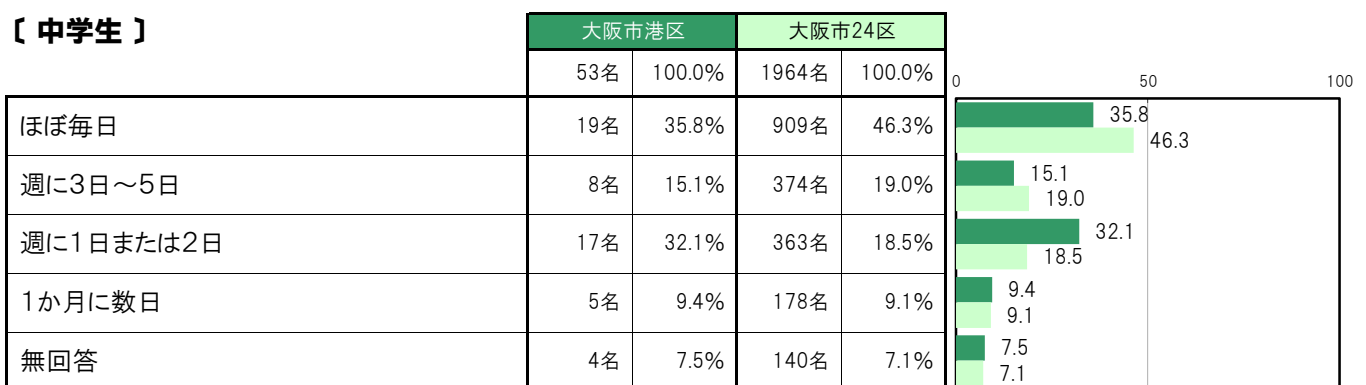
〔小・中全体〕



〔小学生〕



〔中学生〕



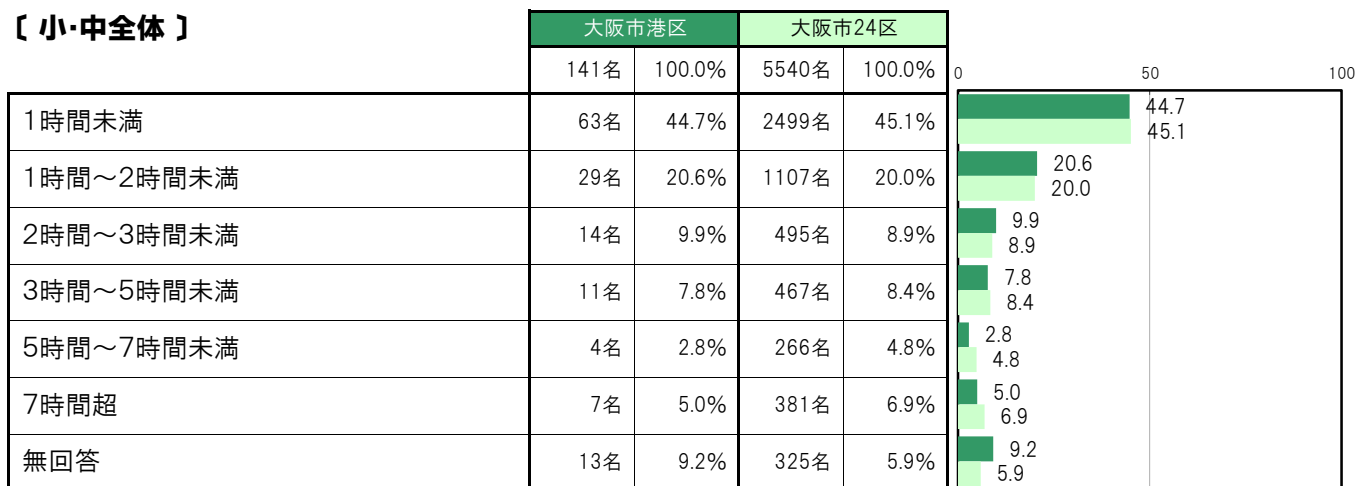
A-87.学校がある日に世話をしている時間【子ども 問29(6)】

大阪市港区〔小・中全体〕では、「1時間未満」63名 44.7%、「1時間～2時間未満」29名 20.6%、「2時間～3時間未満」14名 9.9%、「3時間～5時間未満」11名 7.8%、「5時間～7時間未満」4名 2.8%、「7時間超」7名 5.0%となっている。

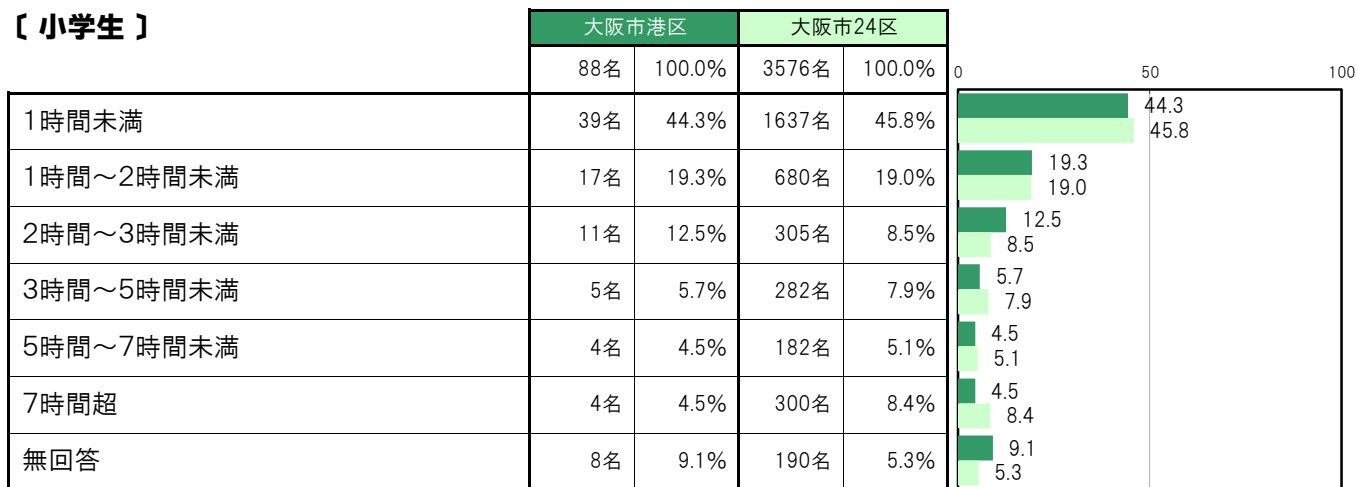
大阪市港区〔小学生〕では、「1時間未満」39名 44.3%、「1時間～2時間未満」17名 19.3%、「2時間～3時間未満」11名 12.5%、「3時間～5時間未満」5名 5.7%、「5時間～7時間未満」4名 4.5%、「7時間超」4名 4.5%となっている。

大阪市港区〔中学生〕では、「1時間未満」24名 45.3%、「1時間～2時間未満」12名 22.6%、「2時間～3時間未満」3名 5.7%、「3時間～5時間未満」6名 11.3%、「5時間～7時間未満」0名 0.0%、「7時間超」3名 5.7%となっている。

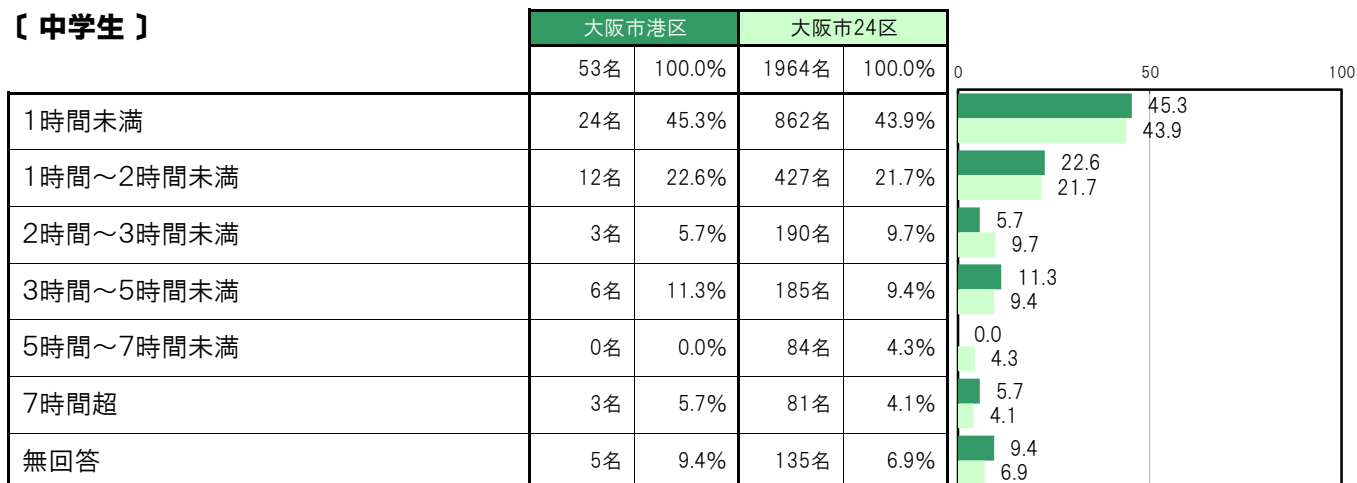
【小・中全体】



【小学生】



【中学生】



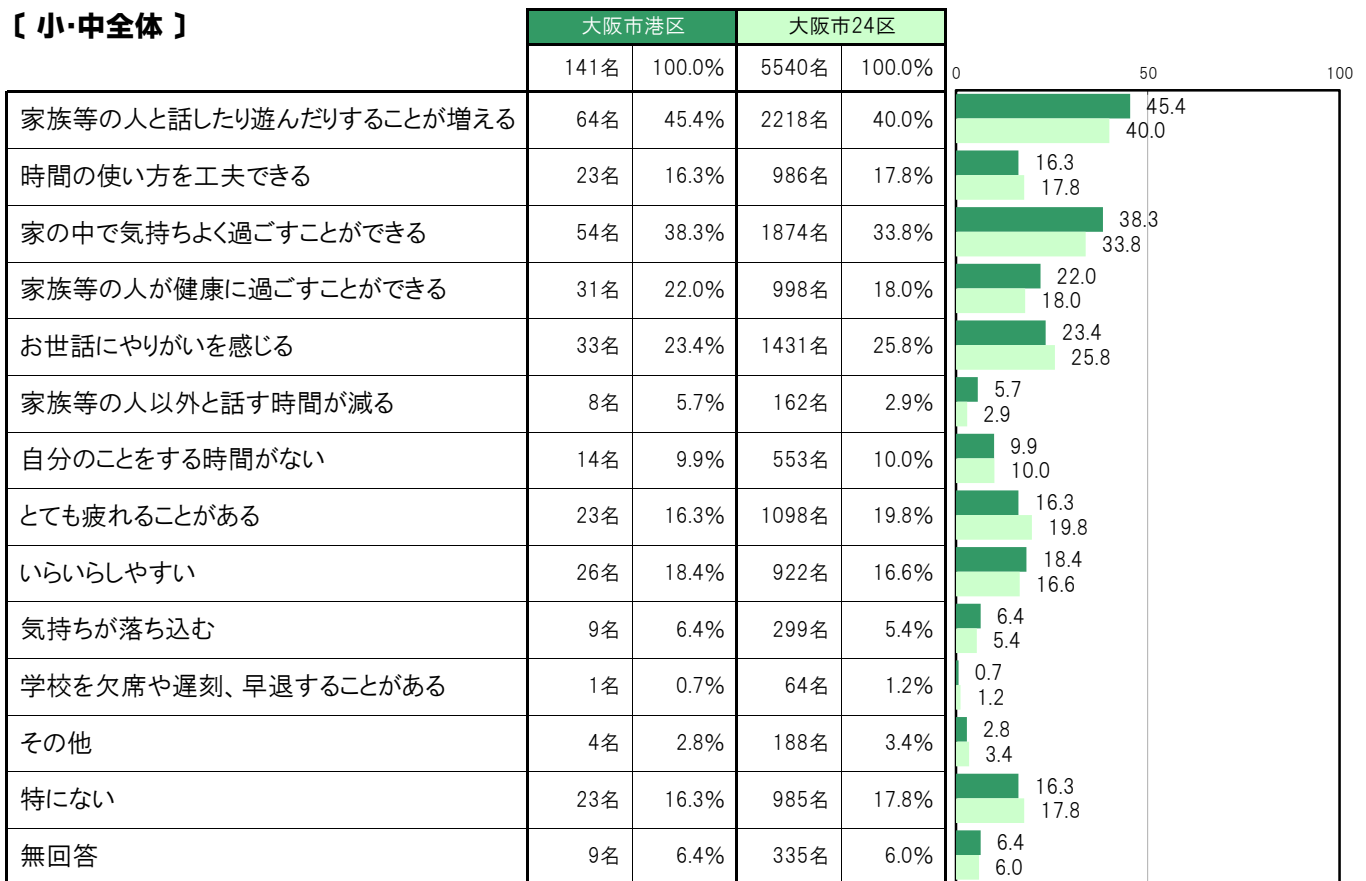
A-88. あなたが世話をやっていることで経験していること【子ども 問29(7)】

大阪市港区〔小・中全体〕では、「家族等の人と話したり遊んだりすることが増える」64名 45.4%、「家の中で気持ちよく過ごすことができる」54名 38.3%、「お世話にやりがいを感じる」33名 23.4%、「家族等の人健康に過ごすことができる」31名 22.0%、「いらいらしやすい」26名 18.4%の順に高くなっている。

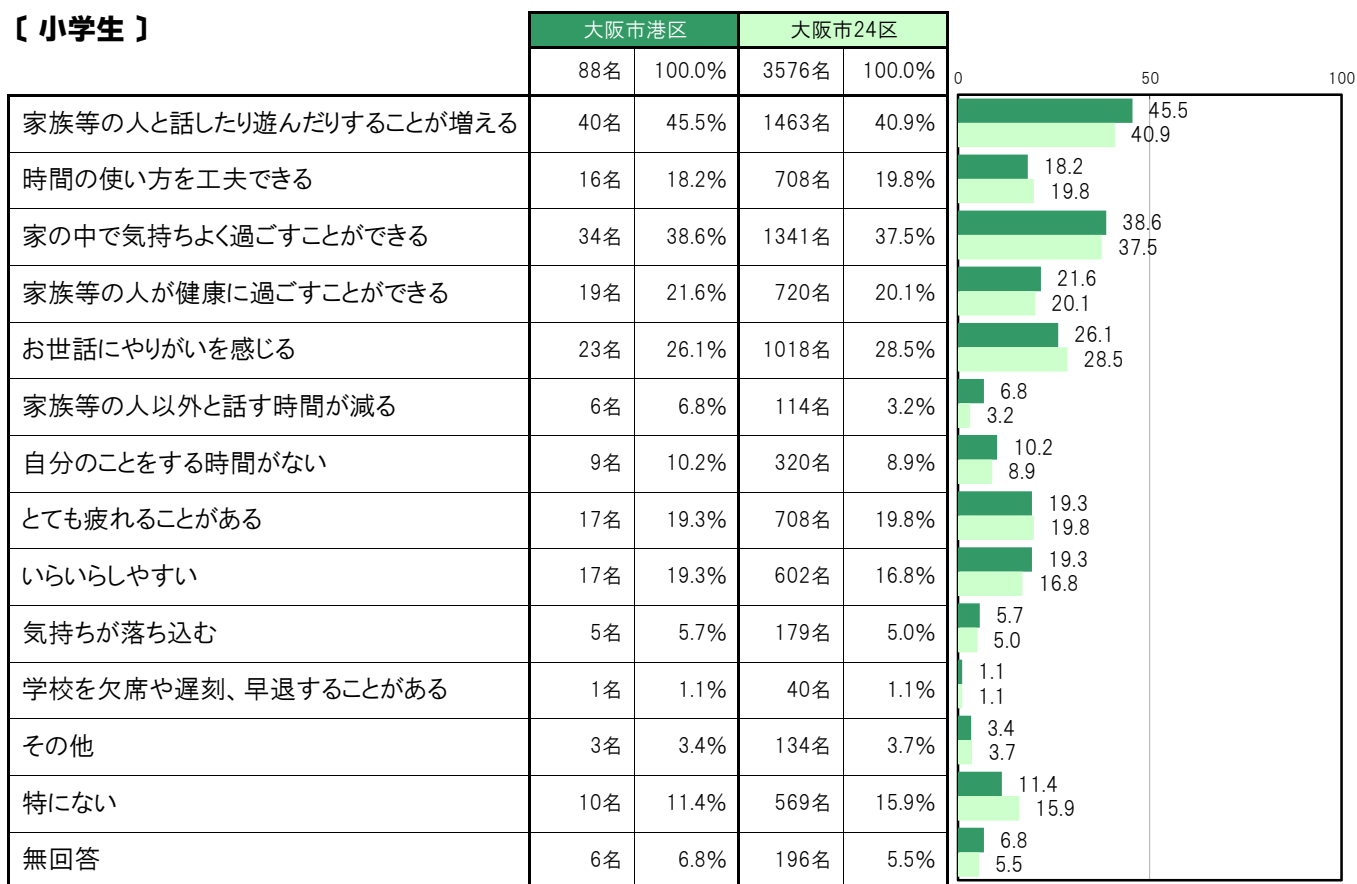
大阪市港区〔小学生〕では、「家族等の人と話したり遊んだりすることが増える」40名 45.5%、「家の中で気持ちよく過ごすことができる」34名 38.6%、「お世話にやりがいを感じる」23名 26.1%、「家族等の人健康に過ごすことができる」19名 21.6%、「とても疲れることがある」17名 19.3%の順に高くなっている。

大阪市港区〔中学生〕では、「家族等の人と話したり遊んだりすることが増える」24名 45.3%、「家の中で気持ちよく過ごすことができる」20名 37.7%、「特にない」13名 24.5%、「家族等の人健康に過ごすことができる」12名 22.6%、「お世話にやりがいを感じる」10名 18.9%の順に高くなっている。

【小・中全体】



【小学生】



【中学生】

