

(3) 教育環境

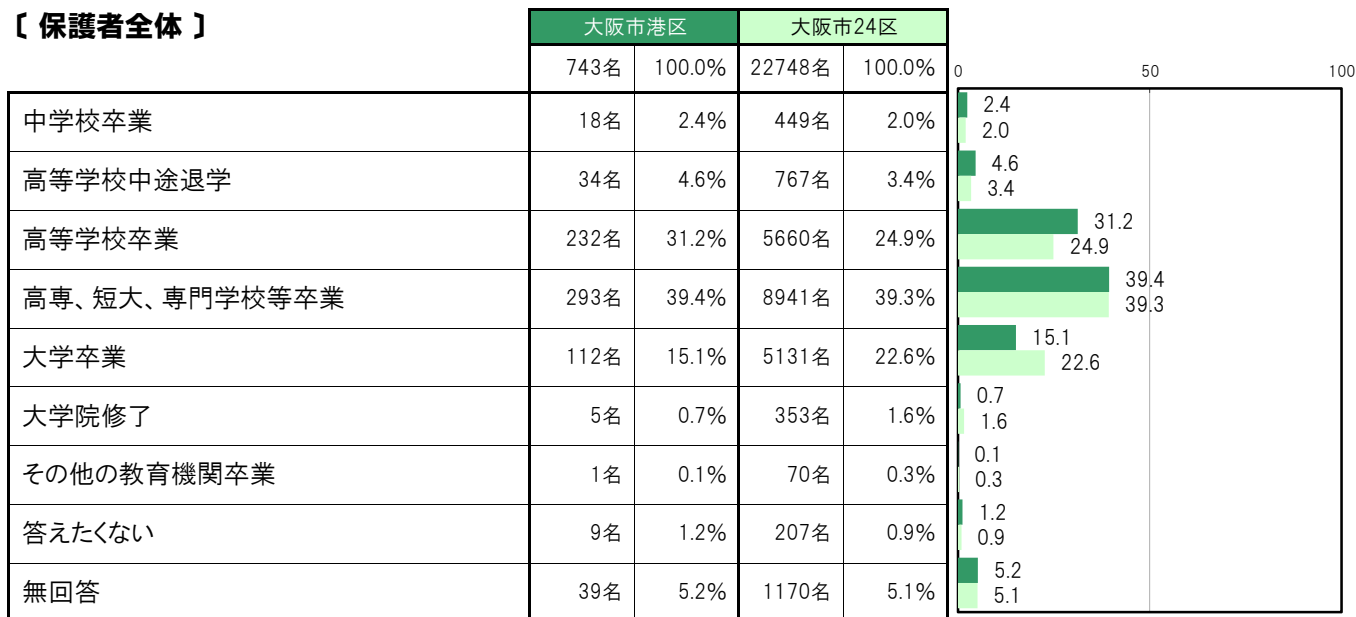
A-89. 母親の最終学歴〔保護者 問9〕

大阪市港区〔保護者全体〕では、「中学校卒業」18名 2.4%、「高等学校中途退学」34名 4.6%、「高等学校卒業」232名 31.2%、「高専、短大、専門学校等卒業」293名 39.4%、「大学卒業」112名 15.1%、「大学院修了」5名 0.7%、「その他の教育機関卒業」1名 0.1%、「答えたくない」9名 1.2%となっている。

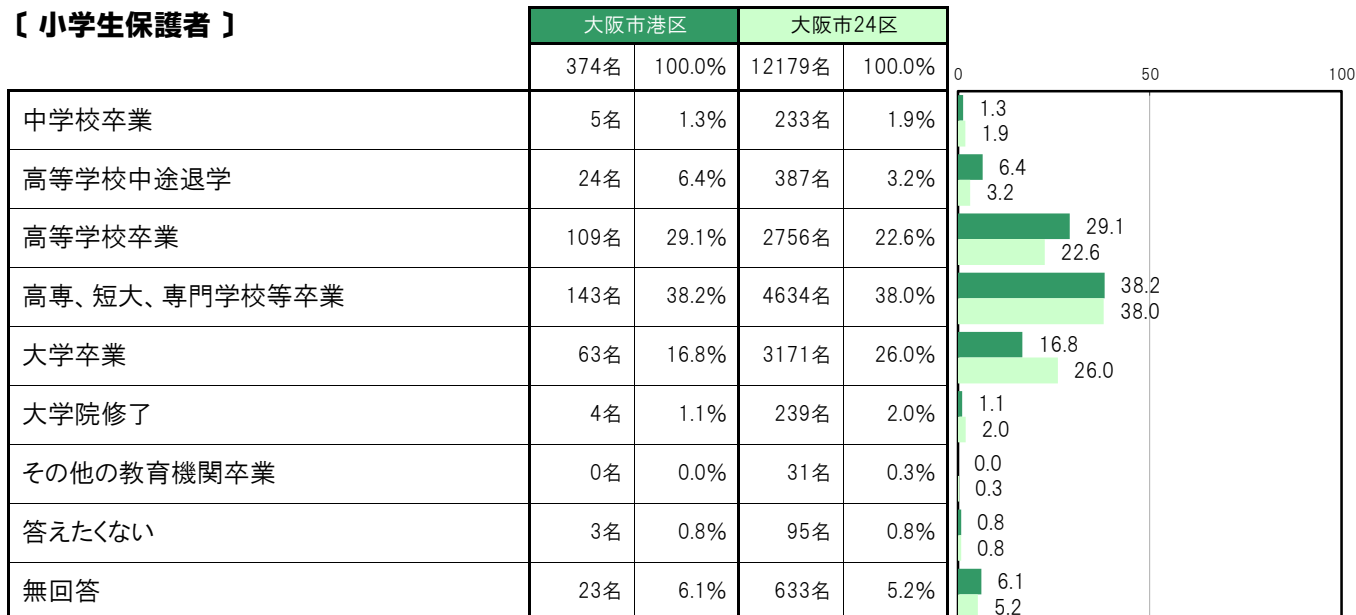
大阪市港区〔小学生保護者〕では、「中学校卒業」5名 1.3%、「高等学校中途退学」24名 6.4%、「高等学校卒業」109名 29.1%、「高専、短大、専門学校等卒業」143名 38.2%、「大学卒業」63名 16.8%、「大学院修了」4名 1.1%、「その他の教育機関卒業」0名 0.0%、「答えたくない」3名 0.8%となっている。

大阪市港区〔中学生保護者〕では、「中学校卒業」13名 3.5%、「高等学校中途退学」10名 2.7%、「高等学校卒業」123名 33.3%、「高専、短大、専門学校等卒業」150名 40.7%、「大学卒業」49名 13.3%、「大学院修了」1名 0.3%、「その他の教育機関卒業」1名 0.3%、「答えたくない」6名 1.6%となっている。

〔保護者全体〕



〔小学生保護者〕



〔中学生保護者〕

	大阪市港区		大阪市24区		0	50	100
	369名	100.0%	10569名	100.0%			
中学校卒業	13名	3.5%	216名	2.0%	3.5	2.0	
高等学校中途退学	10名	2.7%	380名	3.6%	2.7	3.6	
高等学校卒業	123名	33.3%	2904名	27.5%	33.3	27.5	
高専、短大、専門学校等卒業	150名	40.7%	4307名	40.8%	40.7	40.8	
大学卒業	49名	13.3%	1960名	18.5%	13.3	18.5	
大学院修了	1名	0.3%	114名	1.1%	0.3	1.1	
その他の教育機関卒業	1名	0.3%	39名	0.4%	0.3	0.4	
答えたくない	6名	1.6%	112名	1.1%	1.6	1.1	
無回答	16名	4.3%	537名	5.1%	4.3	5.1	

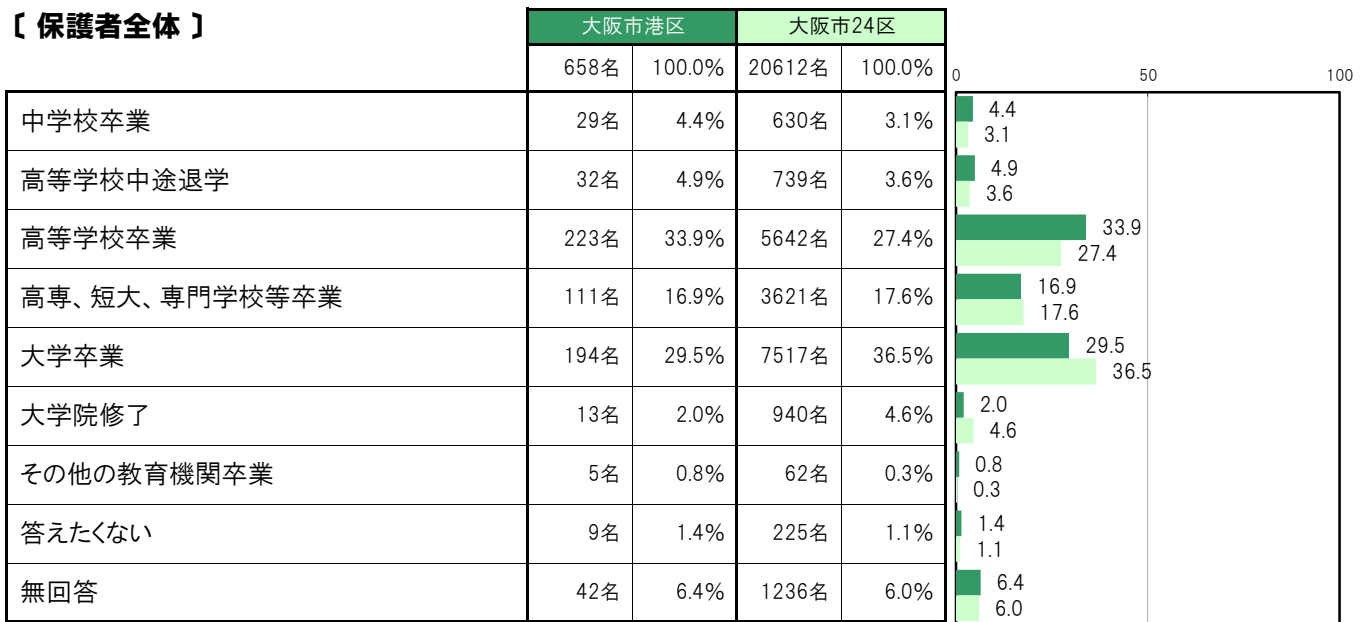
A-90.父親の最終学歴【保護者 問9】

大阪市港区〔保護者全体〕では、「中学校卒業」29名 4.4%、「高等学校中途退学」32名 4.9%、「高等学校卒業」223名 33.9%、「高専、短大、専門学校等卒業」111名 16.9%、「大学卒業」194名 29.5%、「大学院修了」13名 2.0%、「その他の教育機関卒業」5名 0.8%、「答えたくない」9名 1.4%となっている。

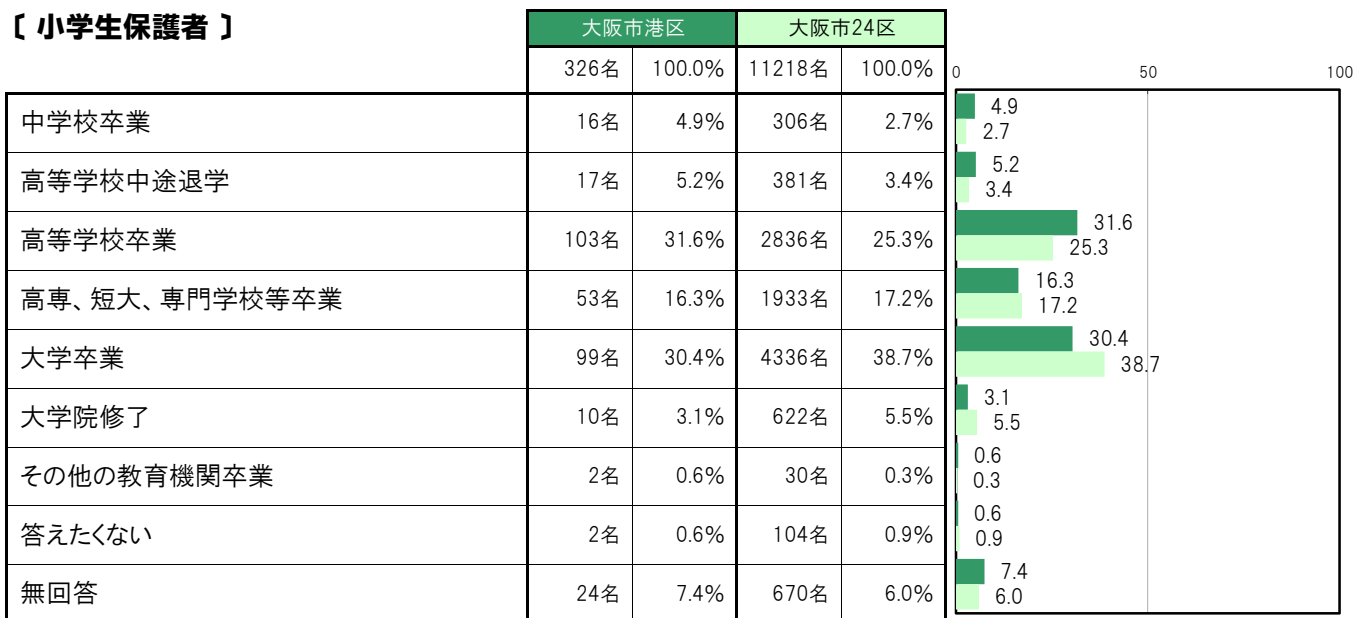
大阪市港区〔小学生保護者〕では、「中学校卒業」16名 4.9%、「高等学校中途退学」17名 5.2%、「高等学校卒業」103名 31.6%、「高専、短大、専門学校等卒業」53名 16.3%、「大学卒業」99名 30.4%、「大学院修了」10名 3.1%、「その他の教育機関卒業」2名 0.6%、「答えたくない」2名 0.6%となっている。

大阪市港区〔中学生保護者〕では、「中学校卒業」13名 3.9%、「高等学校中途退学」15名 4.5%、「高等学校卒業」120名 36.1%、「高専、短大、専門学校等卒業」58名 17.5%、「大学卒業」95名 28.6%、「大学院修了」3名 0.9%、「その他の教育機関卒業」3名 0.9%、「答えたくない」7名 2.1%となっている。

【保護者全体】



【小学生保護者】



〔中学生保護者〕

	大阪市港区		大阪市24区		0	50	100
	332名	100.0%	9394名	100.0%			
中学校卒業	13名	3.9%	324名	3.4%	3.9	3.4	
高等学校中途退学	15名	4.5%	358名	3.8%	4.5	3.8	
高等学校卒業	120名	36.1%	2806名	29.9%	36.1	29.9	
高専、短大、専門学校等卒業	58名	17.5%	1688名	18.0%	17.5	18.0	
大学卒業	95名	28.6%	3181名	33.9%	28.6	33.9	
大学院修了	3名	0.9%	318名	3.4%	0.9	3.4	
その他の教育機関卒業	3名	0.9%	32名	0.3%	0.9	0.3	
答えたくない	7名	2.1%	121名	1.3%	2.1	1.3	
無回答	18名	5.4%	566名	6.0%	5.4	6.0	

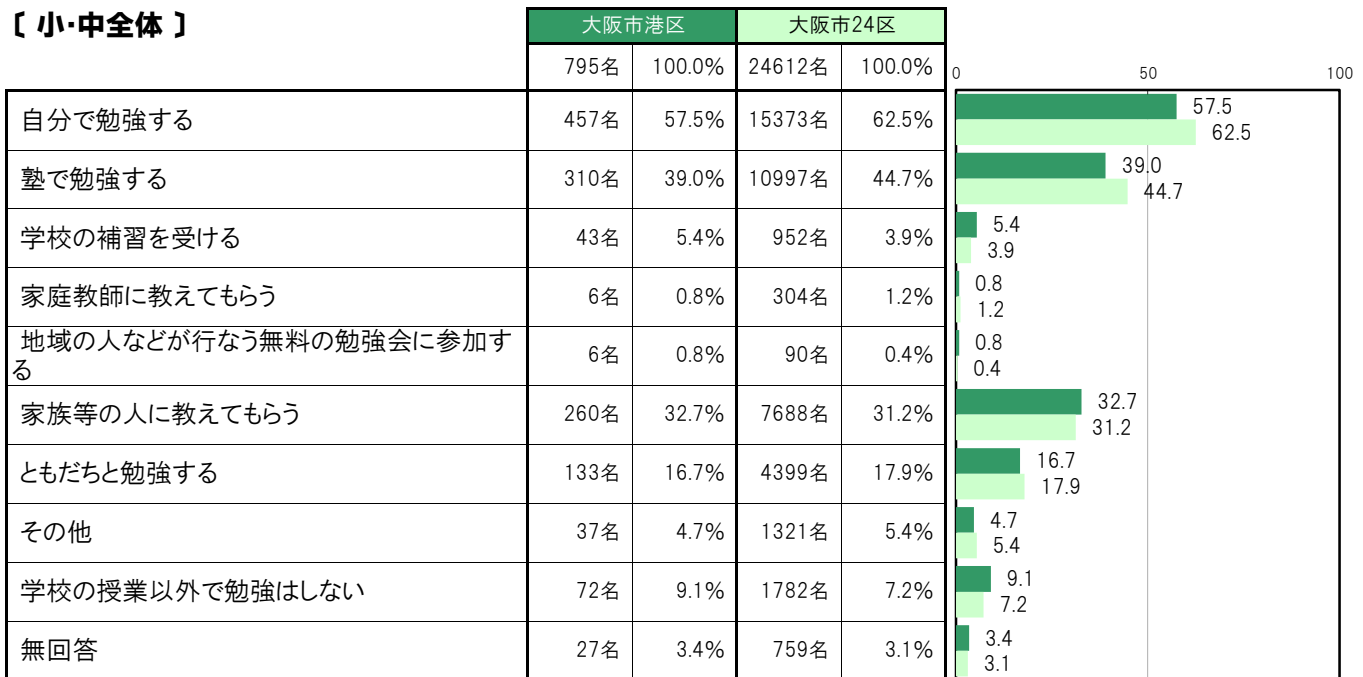
A-91.学校以外での勉強【子ども 問12】

大阪市港区〔小・中全体〕では、「自分で勉強する」457名 57.5%、「塾で勉強する」310名 39.0%、「学校の補習を受ける」43名 5.4%、「家庭教師に教えてもらう」6名 0.8%、「地域の人などが行なう無料の勉強会に参加する」6名 0.8%、「家族等の人に教えてもらう」260名 32.7%、「ともだちと勉強する」133名 16.7%、「その他」37名 4.7%、「学校の授業以外で勉強はしない」72名 9.1%となっている。

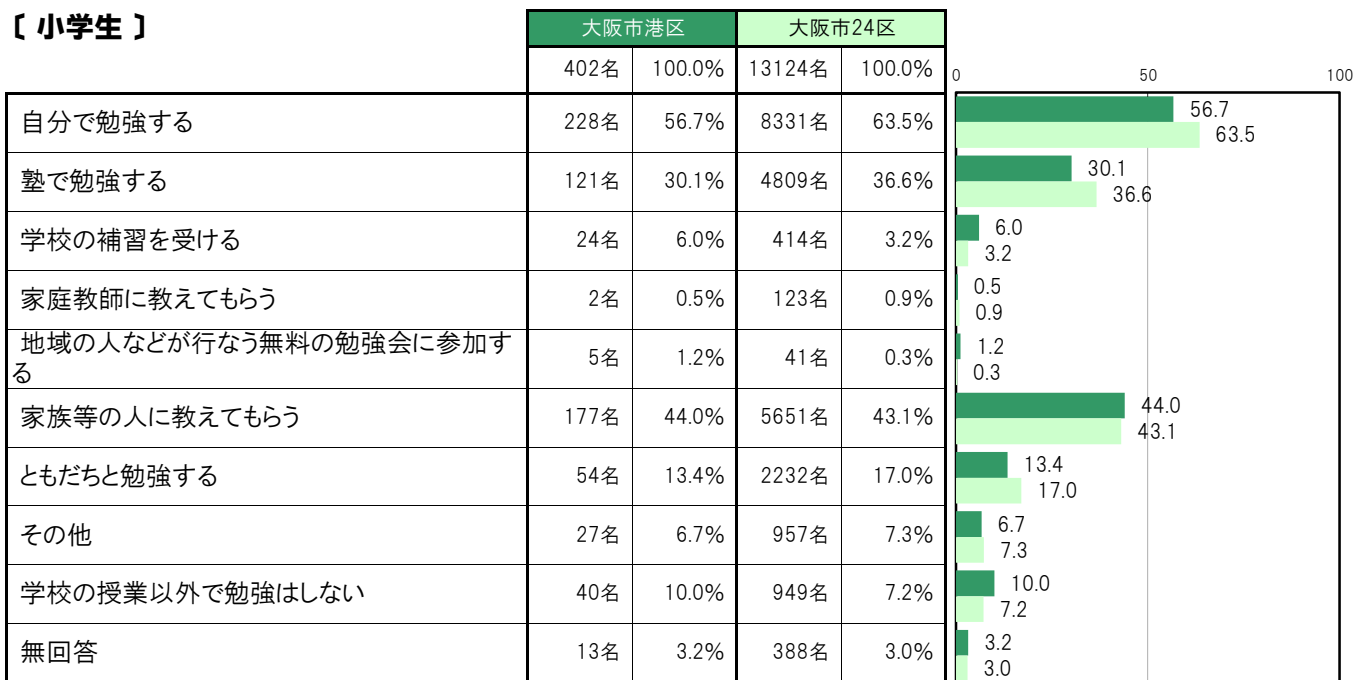
大阪市港区〔小学生〕では、「自分で勉強する」228名 56.7%、「塾で勉強する」121名 30.1%、「学校の補習を受ける」24名 6.0%、「家庭教師に教えてもらう」2名 0.5%、「地域の人などが行なう無料の勉強会に参加する」5名 1.2%、「家族等の人に教えてもらう」177名 44.0%、「ともだちと勉強する」54名 13.4%、「その他」27名 6.7%、「学校の授業以外で勉強はしない」40名 10.0%となっている。

大阪市港区〔中学生〕では、「自分で勉強する」229名 58.3%、「塾で勉強する」189名 48.1%、「学校の補習を受ける」19名 4.8%、「家庭教師に教えてもらう」4名 1.0%、「地域の人などが行なう無料の勉強会に参加する」1名 0.3%、「家族等の人に教えてもらう」83名 21.1%、「ともだちと勉強する」79名 20.1%、「その他」10名 2.5%、「学校の授業以外で勉強はしない」32名 8.1%となっている。

【小・中全体】



【小学生】



〔中学生〕

	大阪市港区		大阪市24区		0	50	100
	393名	100.0%	11488名	100.0%			
自分で勉強する	229名	58.3%	7042名	61.3%	58.3	61.3	
塾で勉強する	189名	48.1%	6188名	53.9%	48.1	53.9	
学校の補習を受ける	19名	4.8%	538名	4.7%	4.8	4.7	
家庭教師に教えてもらう	4名	1.0%	181名	1.6%	1.0	1.6	
地域の人などが行なう無料の勉強会に参加する	1名	0.3%	49名	0.4%	0.3	0.4	
家族等の人に教えてもらう	83名	21.1%	2037名	17.7%	21.1	17.7	
ともだちと勉強する	79名	20.1%	2167名	18.9%	20.1	18.9	
その他	10名	2.5%	364名	3.2%	2.5	3.2	
学校の授業以外で勉強はしない	32名	8.1%	833名	7.3%	8.1	7.3	
無回答	14名	3.6%	371名	3.2%	3.6	3.2	

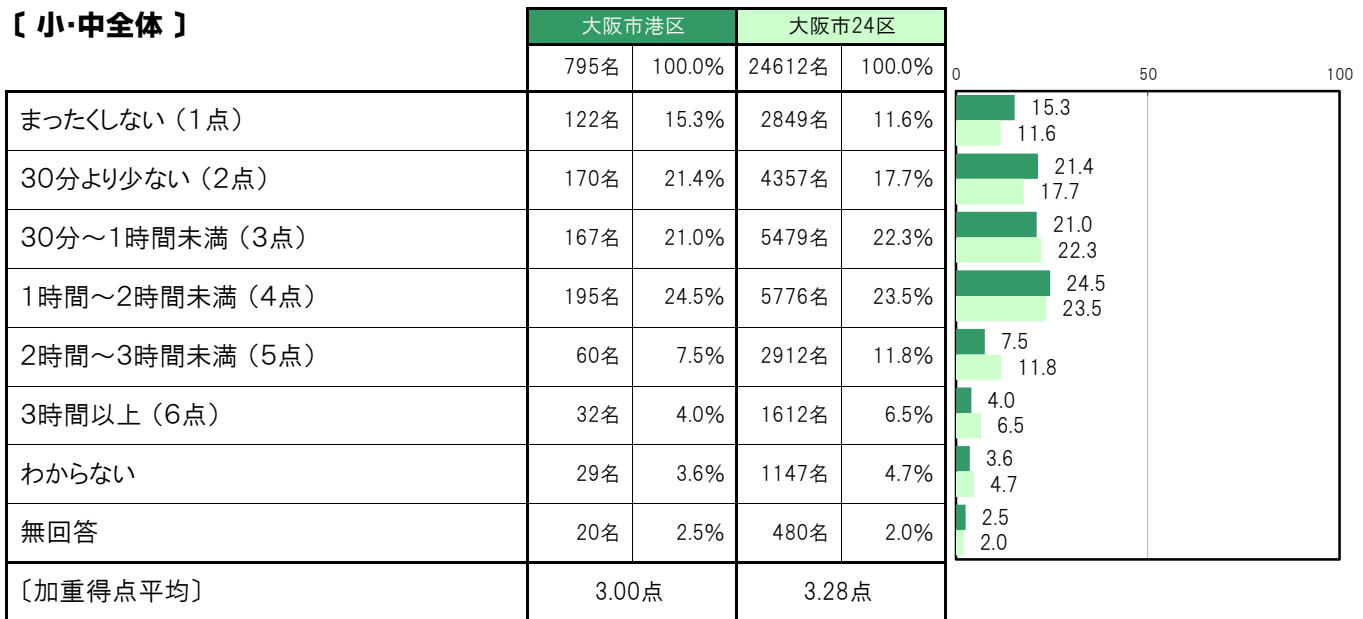
A-92.授業時間以外での1日の勉強／平日【子ども 問13①】

大阪市港区〔小・中全体〕では、「まったくしない（1点）」122名 15.3%、「30分より少ない（2点）」170名 21.4%、「30分～1時間未満（3点）」167名 21.0%、「1時間～2時間未満（4点）」195名 24.5%、「2時間～3時間未満（5点）」60名 7.5%、「3時間以上（6点）」32名 4.0%、「わからない」29名 3.6%、〔加重得点平均〕は3.00点となっている。

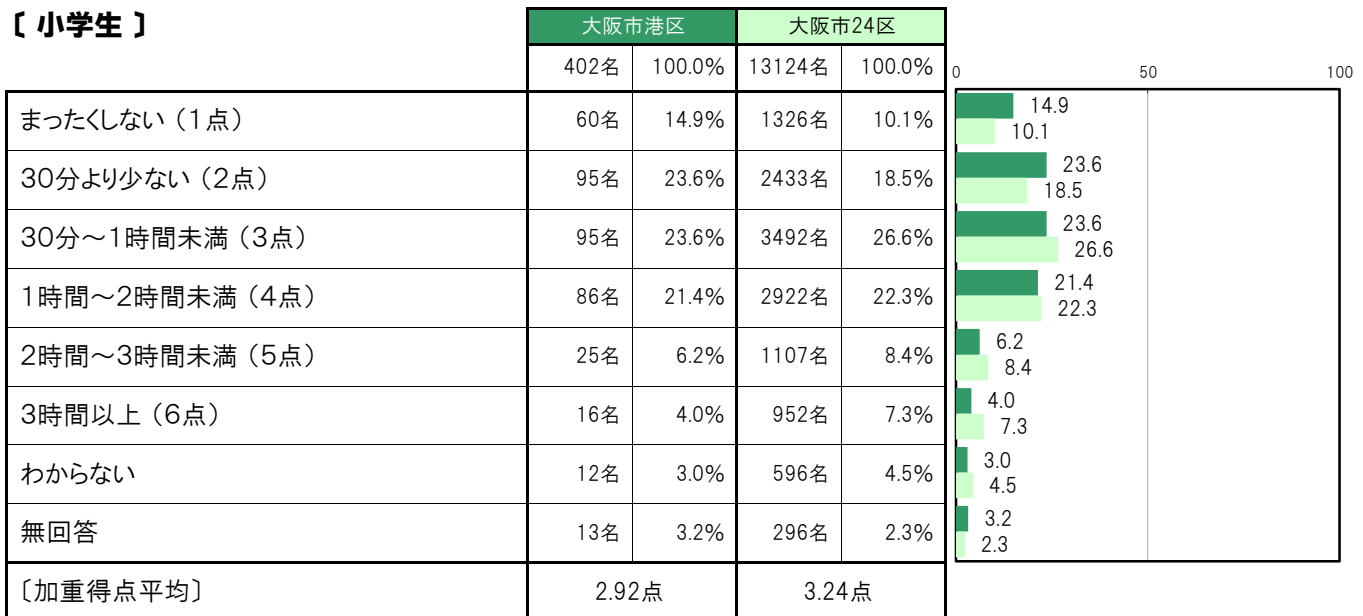
大阪市港区〔小学生〕では、「まったくしない（1点）」60名 14.9%、「30分より少ない（2点）」95名 23.6%、「30分～1時間未満（3点）」95名 23.6%、「1時間～2時間未満（4点）」86名 21.4%、「2時間～3時間未満（5点）」25名 6.2%、「3時間以上（6点）」16名 4.0%、「わからない」12名 3.0%、〔加重得点平均〕は2.92点となっている。

大阪市港区〔中学生〕では、「まったくしない（1点）」62名 15.8%、「30分より少ない（2点）」75名 19.1%、「30分～1時間未満（3点）」72名 18.3%、「1時間～2時間未満（4点）」109名 27.7%、「2時間～3時間未満（5点）」35名 8.9%、「3時間以上（6点）」16名 4.1%、「わからない」17名 4.3%、〔加重得点平均〕は3.08点となっている。

【小・中全体】



【小学生】



【中学生】

	大阪市港区		大阪市24区		0	50	100
	393名	100.0%	11488名	100.0%			
まったくしない(1点)	62名	15.8%	1523名	13.3%	15.8	13.3	
30分より少ない(2点)	75名	19.1%	1924名	16.7%	19.1	16.7	
30分～1時間未満(3点)	72名	18.3%	1987名	17.3%	18.3	17.3	
1時間～2時間未満(4点)	109名	27.7%	2854名	24.8%	27.7	24.8	
2時間～3時間未満(5点)	35名	8.9%	1805名	15.7%	8.9	15.7	
3時間以上(6点)	16名	4.1%	660名	5.7%	4.1	5.7	
わからない	17名	4.3%	551名	4.8%	4.3	4.8	
無回答	7名	1.8%	184名	1.6%	1.8	1.6	
[加重得点平均]	3.08点		3.32点				

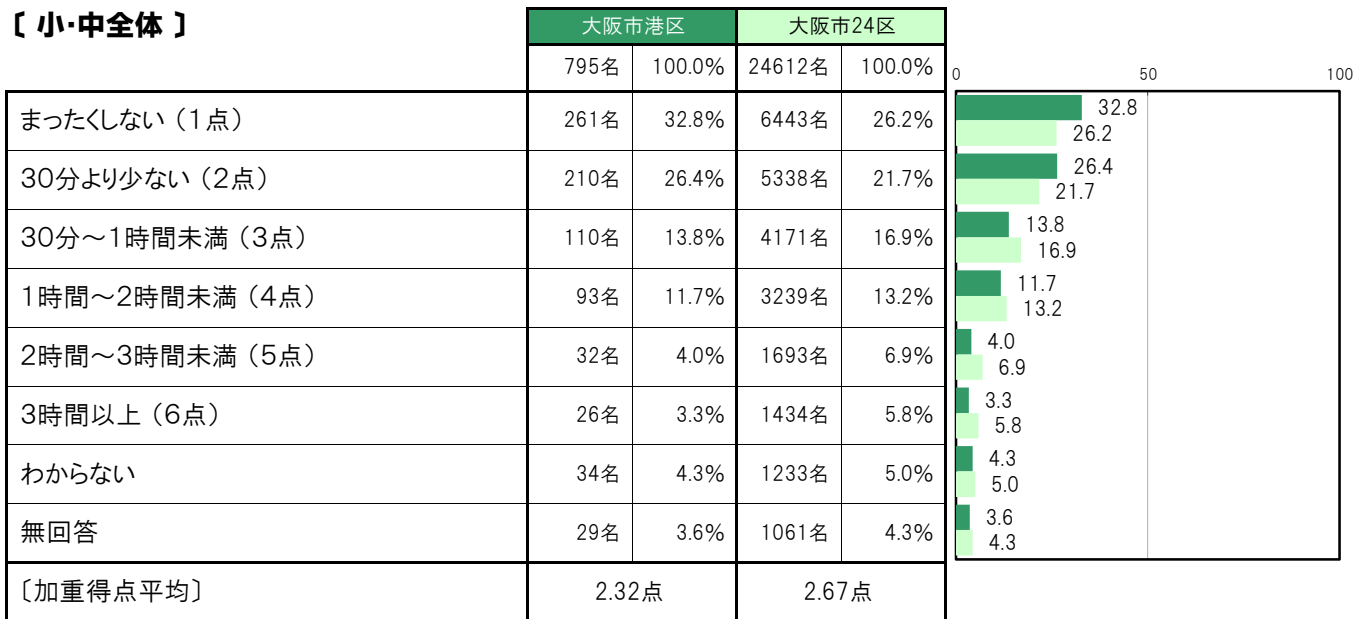
A-93. 授業時間以外での1日の勉強/休日【子ども 問13②】

大阪市港区〔小・中全体〕では、「まったくしない（1点）」261名 32.8%、「30分より少ない（2点）」210名 26.4%、「30分～1時間未満（3点）」110名 13.8%、「1時間～2時間未満（4点）」93名 11.7%、「2時間～3時間未満（5点）」32名 4.0%、「3時間以上（6点）」26名 3.3%、「わからない」34名 4.3%、〔加重得点平均〕は2.32点となっている。

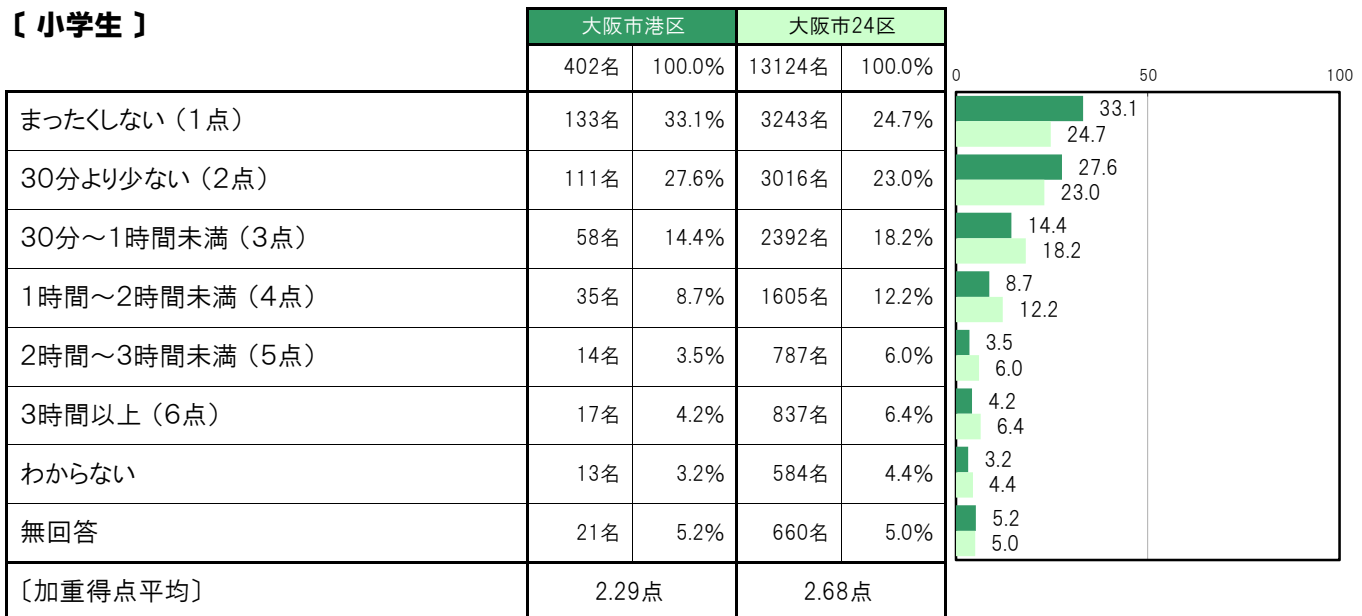
大阪市港区〔小学生〕では、「まったくしない（1点）」133名 33.1%、「30分より少ない（2点）」111名 27.6%、「30分～1時間未満（3点）」58名 14.4%、「1時間～2時間未満（4点）」35名 8.7%、「2時間～3時間未満（5点）」14名 3.5%、「3時間以上（6点）」17名 4.2%、「わからない」13名 3.2%、〔加重得点平均〕は2.29点となっている。

大阪市港区〔中学生〕では、「まったくしない（1点）」128名 32.6%、「30分より少ない（2点）」99名 25.2%、「30分～1時間未満（3点）」52名 13.2%、「1時間～2時間未満（4点）」58名 14.8%、「2時間～3時間未満（5点）」18名 4.6%、「3時間以上（6点）」9名 2.3%、「わからない」21名 5.3%、〔加重得点平均〕は2.36点となっている。

〔小・中全体〕



〔小学生〕



【中学生】

	大阪市港区		大阪市24区		0	50	100
	393名	100.0%	11488名	100.0%			
まったくしない（1点）	128名	32.6%	3200名	27.9%	32.6	27.9	
30分より少ない（2点）	99名	25.2%	2322名	20.2%	25.2	20.2	
30分～1時間未満（3点）	52名	13.2%	1779名	15.5%	13.2	15.5	
1時間～2時間未満（4点）	58名	14.8%	1634名	14.2%	14.8	14.2	
2時間～3時間未満（5点）	18名	4.6%	906名	7.9%	4.6	7.9	
3時間以上（6点）	9名	2.3%	597名	5.2%	2.3	5.2	
わからない	21名	5.3%	649名	5.6%	5.3	5.6	
無回答	8名	2.0%	401名	3.5%	2.0	3.5	
〔加重得点平均〕	2.36点		2.67点				

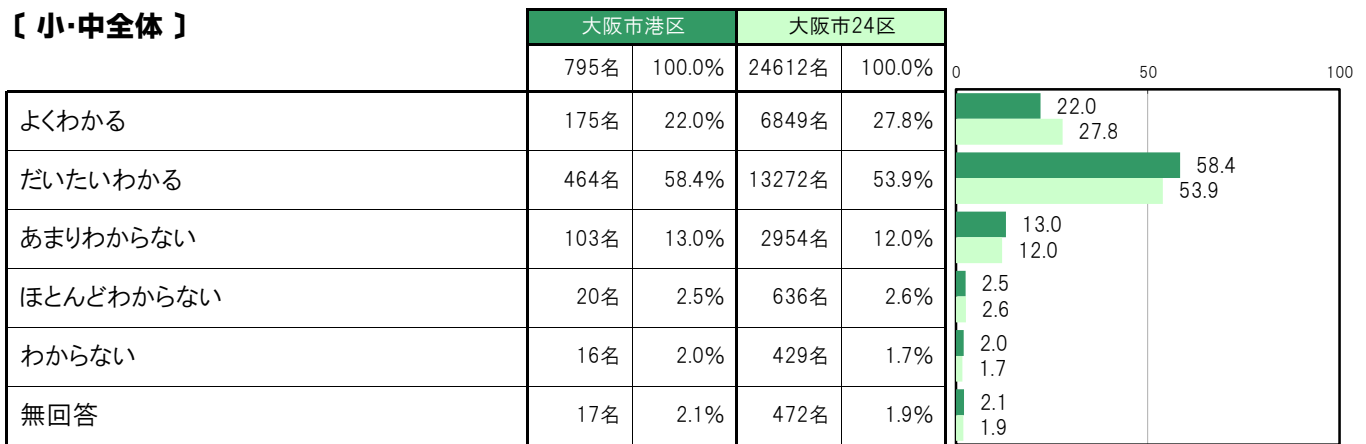
A-94. 学校の勉強の理解度【子ども 問14(1)】

大阪市港区〔小・中全体〕では、「よくわかる」175名 22.0%、「だいたいわかる」464名 58.4%、「あまりわからない」103名 13.0%、「ほとんどわからない」20名 2.5%、「わからない」16名 2.0%となっている。

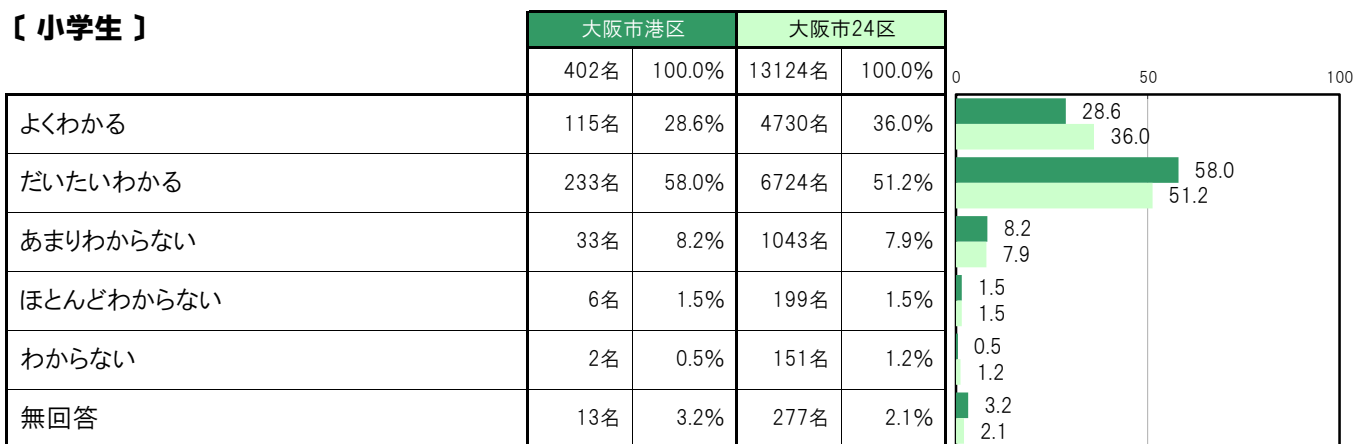
大阪市港区〔小学生〕では、「よくわかる」115名 28.6%、「だいたいわかる」233名 58.0%、「あまりわからない」33名 8.2%、「ほとんどわからない」6名 1.5%、「わからない」2名 0.5%となっている。

大阪市港区〔中学生〕では、「よくわかる」60名 15.3%、「だいたいわかる」231名 58.8%、「あまりわからない」70名 17.8%、「ほとんどわからない」14名 3.6%、「わからない」14名 3.6%となっている。

〔小・中全体〕



〔小学生〕



〔中学生〕



A-95. 授業がわからなくなった時期【子ども 問14(2)】

大阪市港区〔小・中全体〕では、「小学1・2年生のころ」12名 8.6%、「小学3・4年生のころ」30名 21.6%、「小学5年生になってから」26名 18.7%、「小学6年生のころ」12名 8.6%、「中学1年生のころ」45名 32.4%、「中学2年生になってから」12名 8.6%となっている。

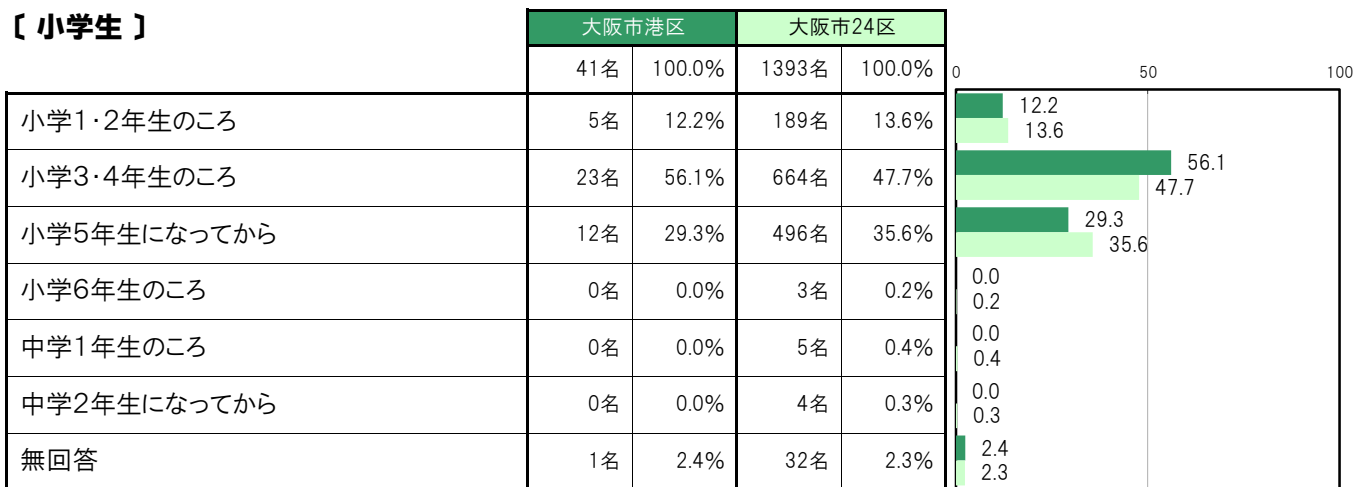
大阪市港区〔小学生〕では、「小学1・2年生のころ」5名 12.2%、「小学3・4年生のころ」23名 56.1%、「小学5年生になってから」12名 29.3%、「小学6年生のころ」0名 0.0%、「中学1年生のころ」0名 0.0%、「中学2年生になってから」0名 0.0%となっている。

大阪市港区〔中学生〕では、「小学1・2年生のころ」7名 7.1%、「小学3・4年生のころ」7名 7.1%、「小学5年生になってから」14名 14.3%、「小学6年生のころ」12名 12.2%、「中学1年生のころ」45名 45.9%、「中学2年生になってから」12名 12.2%となっている。

【小・中全体】



【小学生】



【中学生】



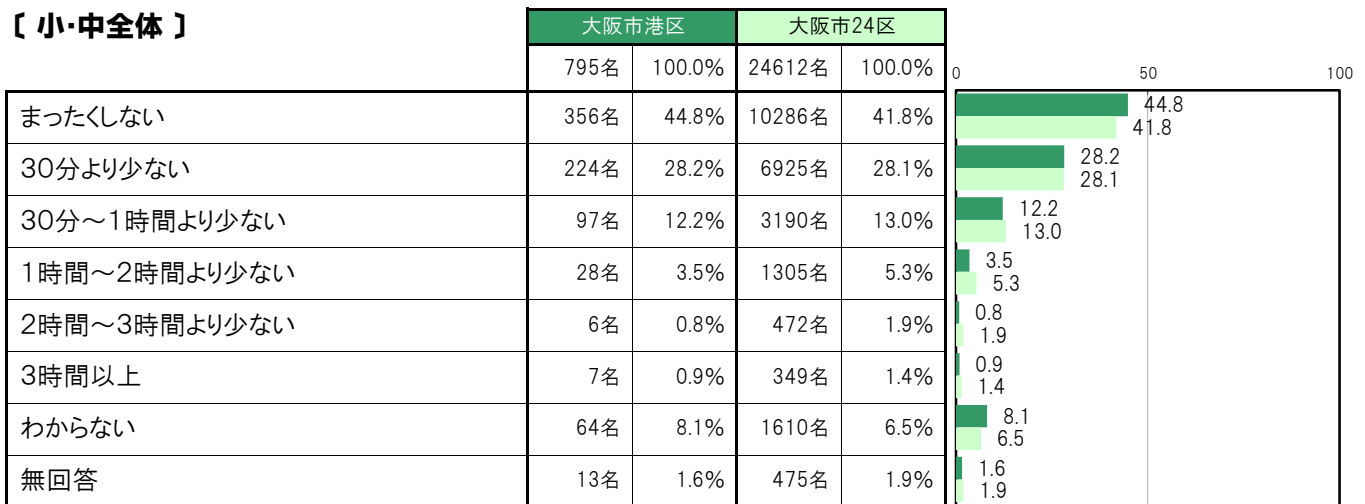
A-96. 授業以外での1日の読書時間【子ども 問18】

大阪市港区〔小・中全体〕では、「まったくしない」356名 44.8%、「30分より少ない」224名 28.2%、「30分～1時間より少ない」97名 12.2%、「1時間～2時間より少ない」28名 3.5%、「2時間～3時間より少ない」6名 0.8%、「3時間以上」7名 0.9%、「わからない」64名 8.1%となっている。

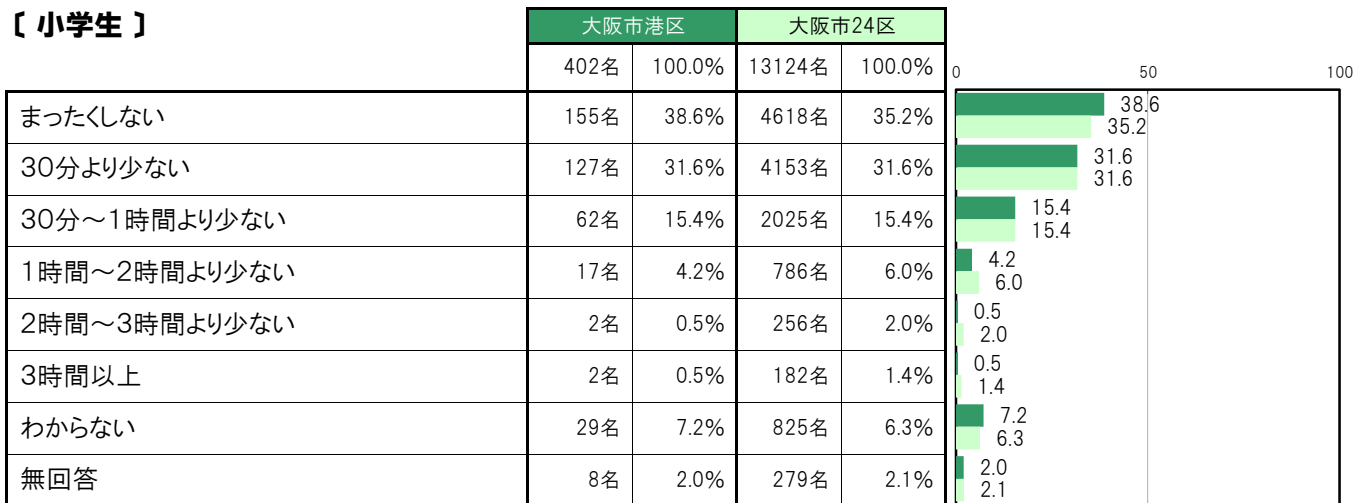
大阪市港区〔小学生〕では、「まったくしない」155名 38.6%、「30分より少ない」127名 31.6%、「30分～1時間より少ない」62名 15.4%、「1時間～2時間より少ない」17名 4.2%、「2時間～3時間より少ない」2名 0.5%、「3時間以上」2名 0.5%、「わからない」29名 7.2%となっている。

大阪市港区〔中学生〕では、「まったくしない」201名 51.1%、「30分より少ない」97名 24.7%、「30分～1時間より少ない」35名 8.9%、「1時間～2時間より少ない」11名 2.8%、「2時間～3時間より少ない」4名 1.0%、「3時間以上」5名 1.3%、「わからない」35名 8.9%となっている。

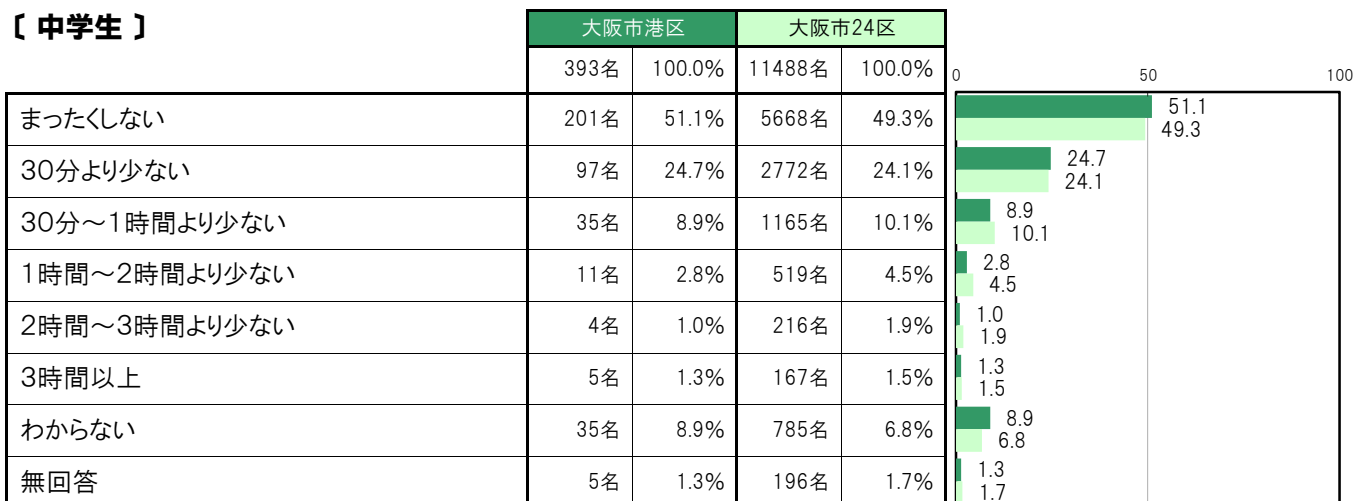
【小・中全体】



【小学生】



【中学生】



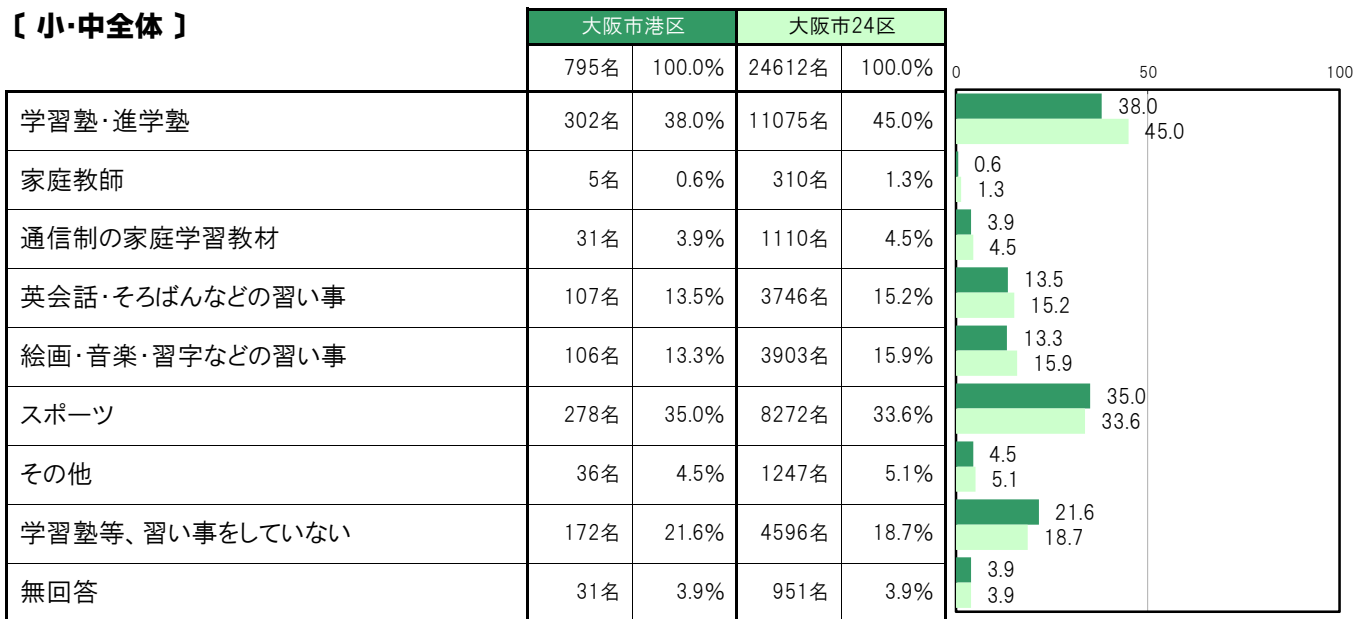
A-97.学習塾等に通っているか【子ども 問15】

大阪市港区〔小・中全体〕では、「学習塾・進学塾」302名 38.0%、「家庭教師」5名 0.6%、「通信制の家庭学習教材」31名 3.9%、「英会話・そろばんなどの習い事」107名 13.5%、「絵画・音楽・習字などの習い事」106名 13.3%、「スポーツ」278名 35.0%、「その他」36名 4.5%、「学習塾等、習い事をしていない」172名 21.6%となっている。

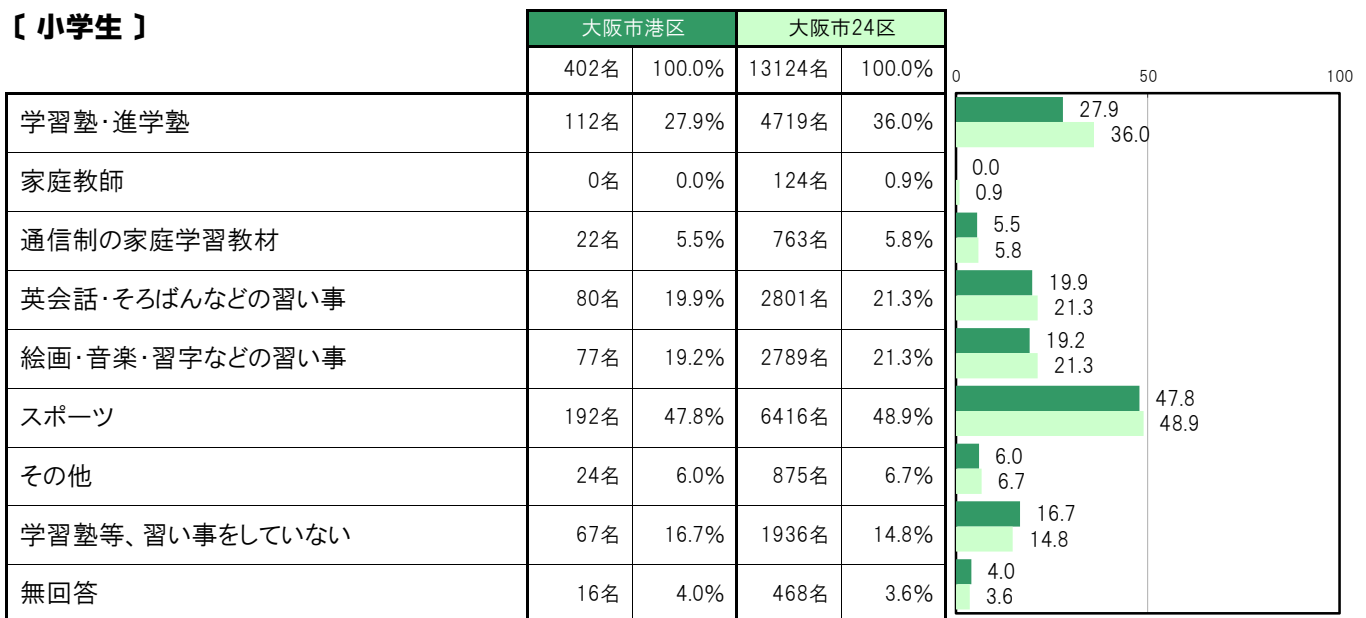
大阪市港区〔小学生〕では、「学習塾・進学塾」112名 27.9%、「家庭教師」0名 0.0%、「通信制の家庭学習教材」22名 5.5%、「英会話・そろばんなどの習い事」80名 19.9%、「絵画・音楽・習字などの習い事」77名 19.2%、「スポーツ」192名 47.8%、「その他」24名 6.0%、「学習塾等、習い事をしていない」67名 16.7%となっている。

大阪市港区〔中学生〕では、「学習塾・進学塾」190名 48.3%、「家庭教師」5名 1.3%、「通信制の家庭学習教材」9名 2.3%、「英会話・そろばんなどの習い事」27名 6.9%、「絵画・音楽・習字などの習い事」29名 7.4%、「スポーツ」86名 21.9%、「その他」12名 3.1%、「学習塾等、習い事をしていない」105名 26.7%となっている。

【小・中全体】



【小学生】



〔中学生〕

	大阪市港区		大阪市24区		0	50	100
	393名	100.0%	11488名	100.0%			
学習塾・進学塾	190名	48.3%	6356名	55.3%	48.3	55.3	
家庭教師	5名	1.3%	186名	1.6%	1.3	1.6	
通信制の家庭学習教材	9名	2.3%	347名	3.0%	2.3	3.0	
英会話・そろばんなどの習い事	27名	6.9%	945名	8.2%	6.9	8.2	
絵画・音楽・習字などの習い事	29名	7.4%	1114名	9.7%	7.4	9.7	
スポーツ	86名	21.9%	1856名	16.2%	21.9	16.2	
その他	12名	3.1%	372名	3.2%	3.1	3.2	
学習塾等、習い事をしていない	105名	26.7%	2660名	23.2%	26.7	23.2	
無回答	15名	3.8%	483名	4.2%	3.8	4.2	

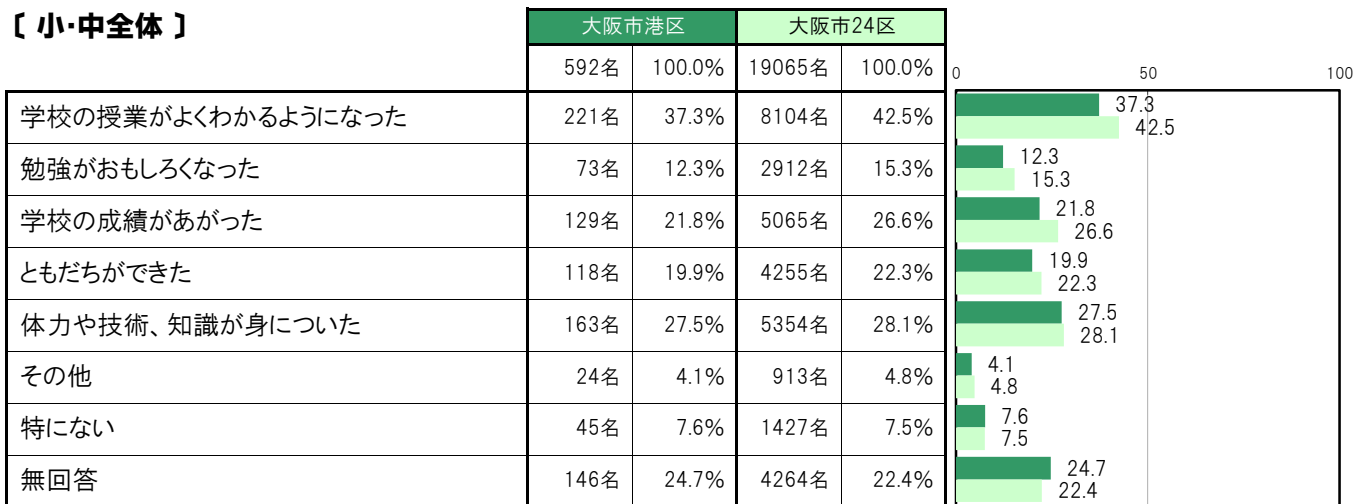
A-98. 学習塾等に通って良かったこと【子ども 問16】

大阪市港区〔小・中全体〕では、「学校の授業がよくわかるようになった」221名 37.3%、「勉強がおもしろくなった」73名 12.3%、「学校の成績があがった」129名 21.8%、「ともだちができた」118名 19.9%、「体力や技術、知識が身についた」163名 27.5%、「その他」24名 4.1%、「特にない」45名 7.6%となっている。

大阪市港区〔小学生〕では、「学校の授業がよくわかるようになった」96名 30.1%、「勉強がおもしろくなった」26名 8.2%、「学校の成績があがった」40名 12.5%、「ともだちができた」60名 18.8%、「体力や技術、知識が身についた」102名 32.0%、「その他」14名 4.4%、「特にない」19名 6.0%となっている。

大阪市港区〔中学生〕では、「学校の授業がよくわかるようになった」125名 45.8%、「勉強がおもしろくなった」47名 17.2%、「学校の成績があがった」89名 32.6%、「ともだちができた」58名 21.2%、「体力や技術、知識が身についた」61名 22.3%、「その他」10名 3.7%、「特にない」26名 9.5%となっている。

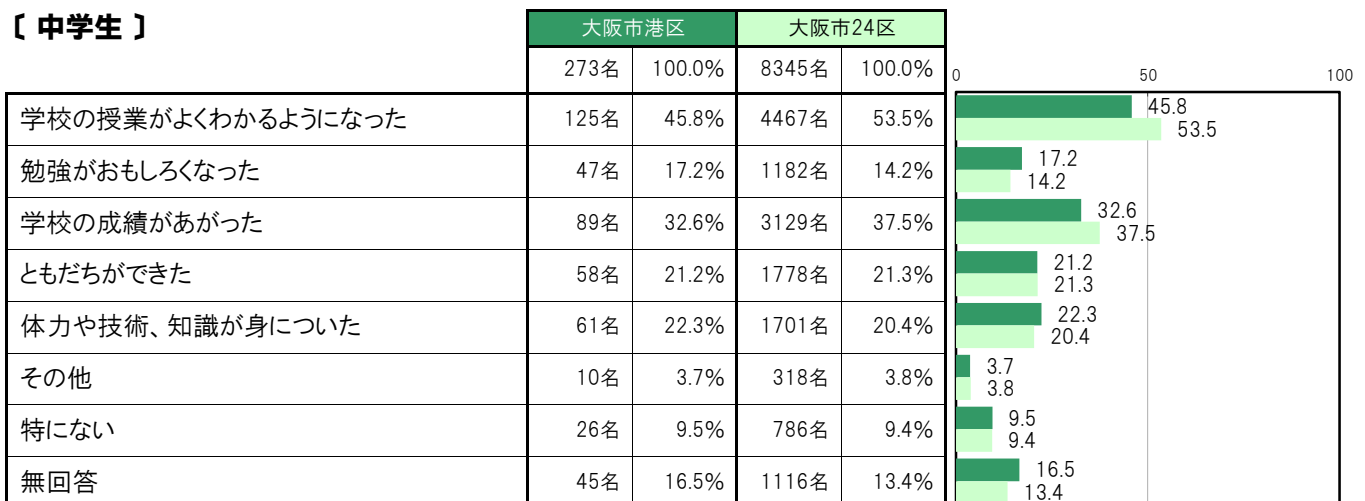
【小・中全体】



【小学生】



【中学生】



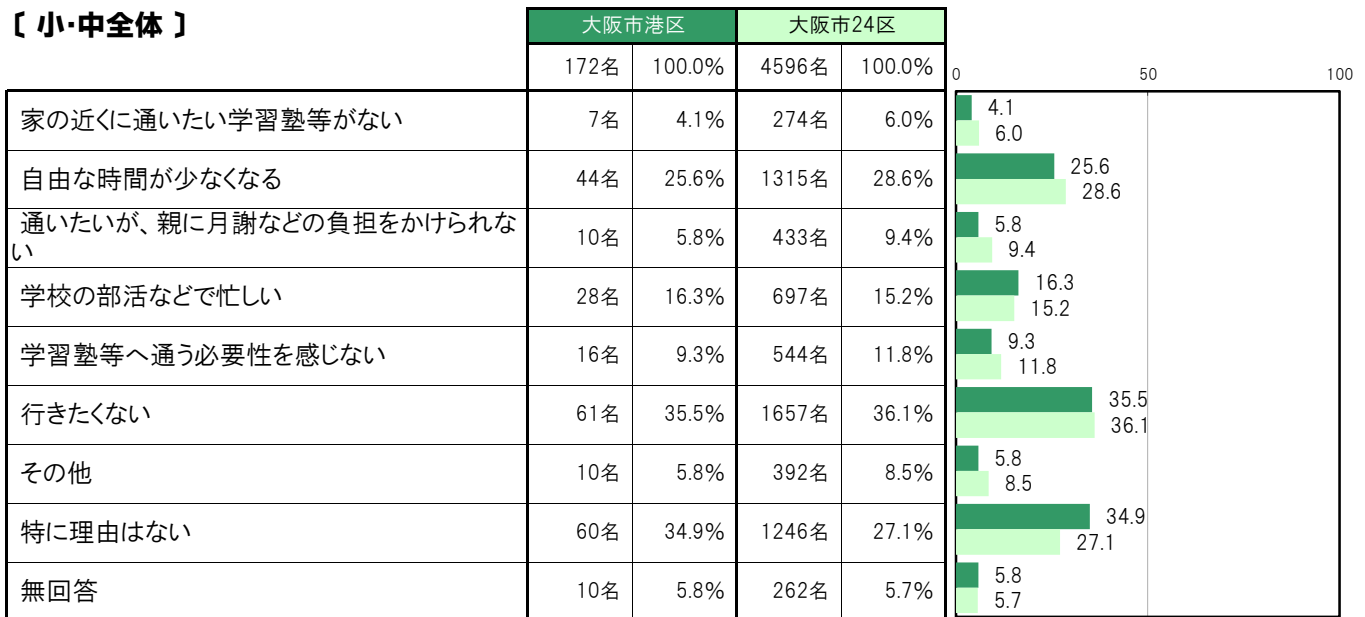
A-99.学習塾等に通っていない理由【子ども 問17】

大阪市港区〔小・中全体〕では、「家の近くに通いたい学習塾等がない」7名 4.1%、「自由な時間が少なくなる」44名 25.6%、「通いたい、親に月謝などの負担をかけられない」10名 5.8%、「学校の部活などで忙しい」28名 16.3%、「学習塾等へ通う必要性を感じない」16名 9.3%、「行きたくない」61名 35.5%、「その他」10名 5.8%、「特に理由はない」60名 34.9%となっている。

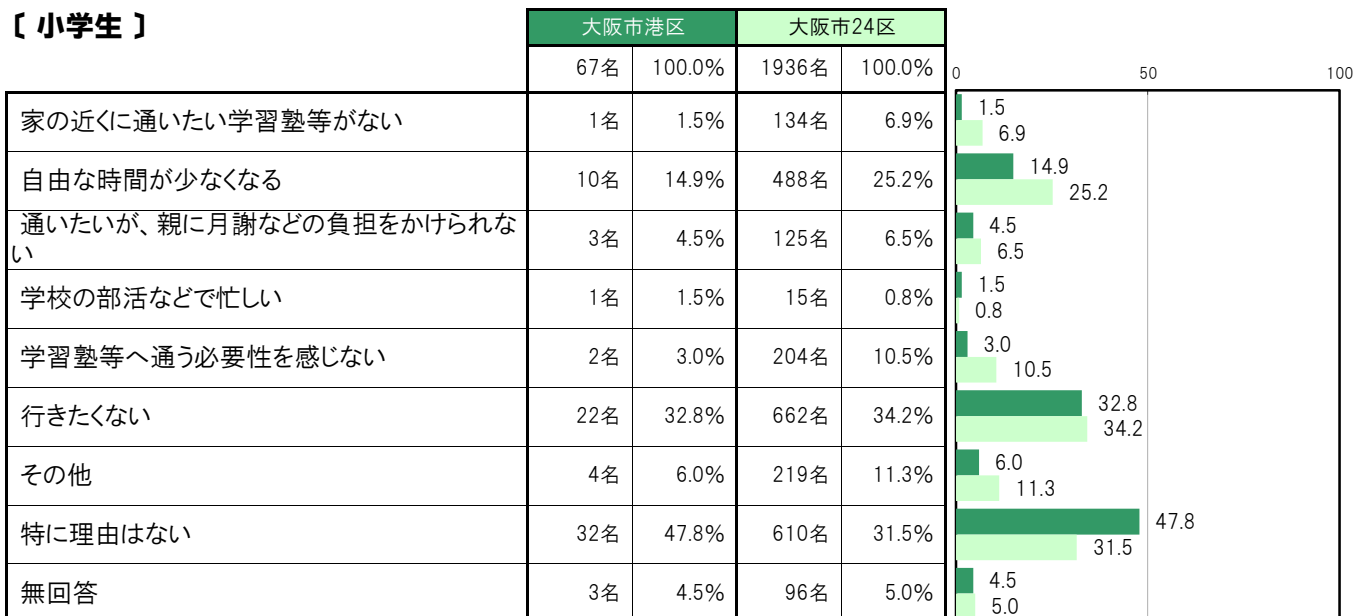
大阪市港区〔小学生〕では、「家の近くに通いたい学習塾等がない」1名 1.5%、「自由な時間が少なくなる」10名 14.9%、「通いたい、親に月謝などの負担をかけられない」3名 4.5%、「学校の部活などで忙しい」1名 1.5%、「学習塾等へ通う必要性を感じない」2名 3.0%、「行きたくない」22名 32.8%、「その他」4名 6.0%、「特に理由はない」32名 47.8%となっている。

大阪市港区〔中学生〕では、「家の近くに通いたい学習塾等がない」6名 5.7%、「自由な時間が少なくなる」34名 32.4%、「通いたい、親に月謝などの負担をかけられない」7名 6.7%、「学校の部活などで忙しい」27名 25.7%、「学習塾等へ通う必要性を感じない」14名 13.3%、「行きたくない」39名 37.1%、「その他」6名 5.7%、「特に理由はない」28名 26.7%となっている。

【小・中全体】



【小学生】



【中学生】

	大阪市港区		大阪市24区		0	50	100
	105名	100.0%	2660名	100.0%			
家の近くに通いたい学習塾等がない	6名	5.7%	140名	5.3%	5.7	5.3	
自由な時間が少なくなる	34名	32.4%	827名	31.1%	32.4	31.1	
通いたいが、親に月謝などの負担をかけられない	7名	6.7%	308名	11.6%	6.7	11.6	
学校の部活などで忙しい	27名	25.7%	682名	25.6%	25.7	25.6	
学習塾等へ通う必要性を感じない	14名	13.3%	340名	12.8%	13.3	12.8	
行きたくない	39名	37.1%	995名	37.4%	37.1	37.4	
その他	6名	5.7%	173名	6.5%	5.7	6.5	
特に理由はない	28名	26.7%	636名	23.9%	26.7	23.9	
無回答	7名	6.7%	166名	6.2%	6.7	6.2	

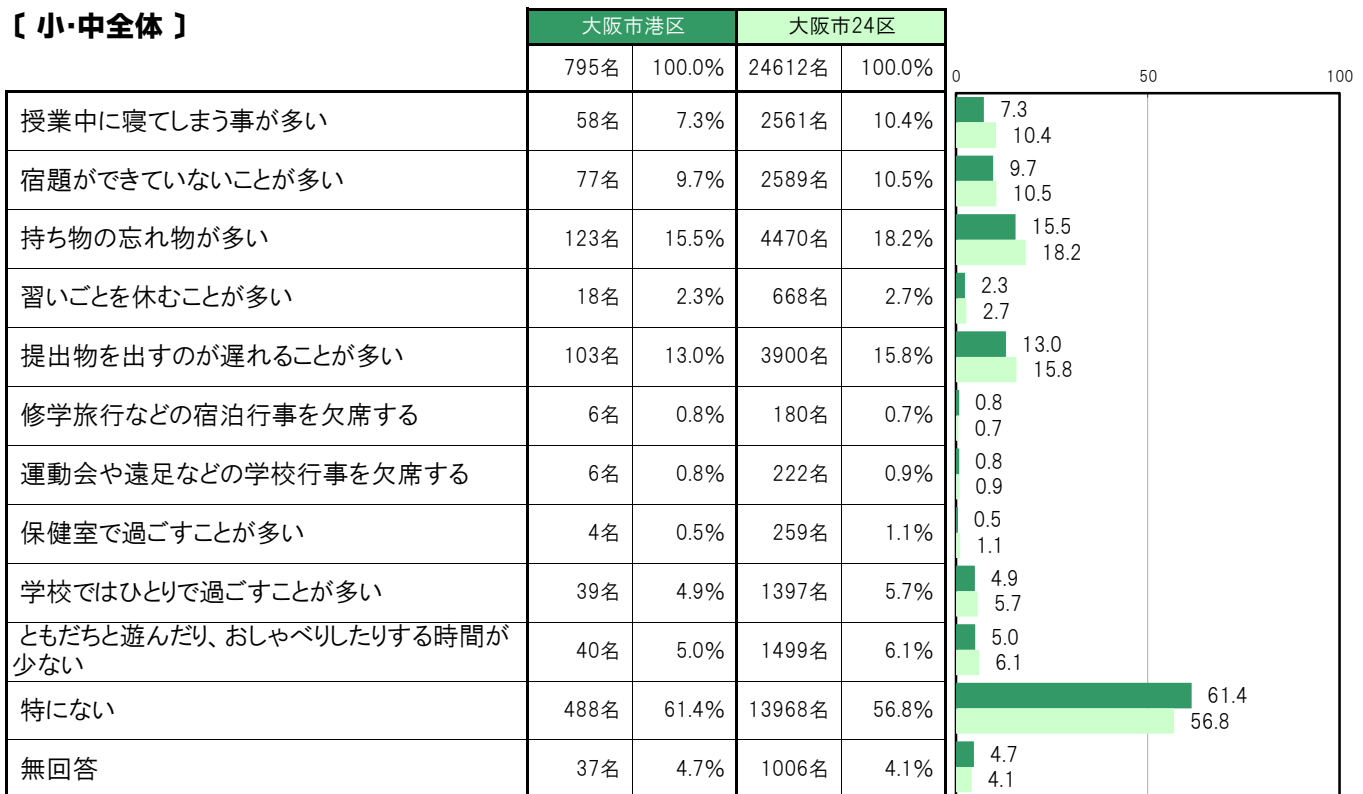
A-100.学校や行事等で起きていることや過ごし方について【子ども 問19】

大阪市港区〔小・中全体〕では、「特にない」488名 61.4%、「持ち物の忘れ物が多い」123名 15.5%、「提出物を出すのが遅れることが多い」103名 13.0%、「宿題ができていないことが多い」77名 9.7%、「授業中に寝てしまう事が多い」58名 7.3%の順に高くなっている。

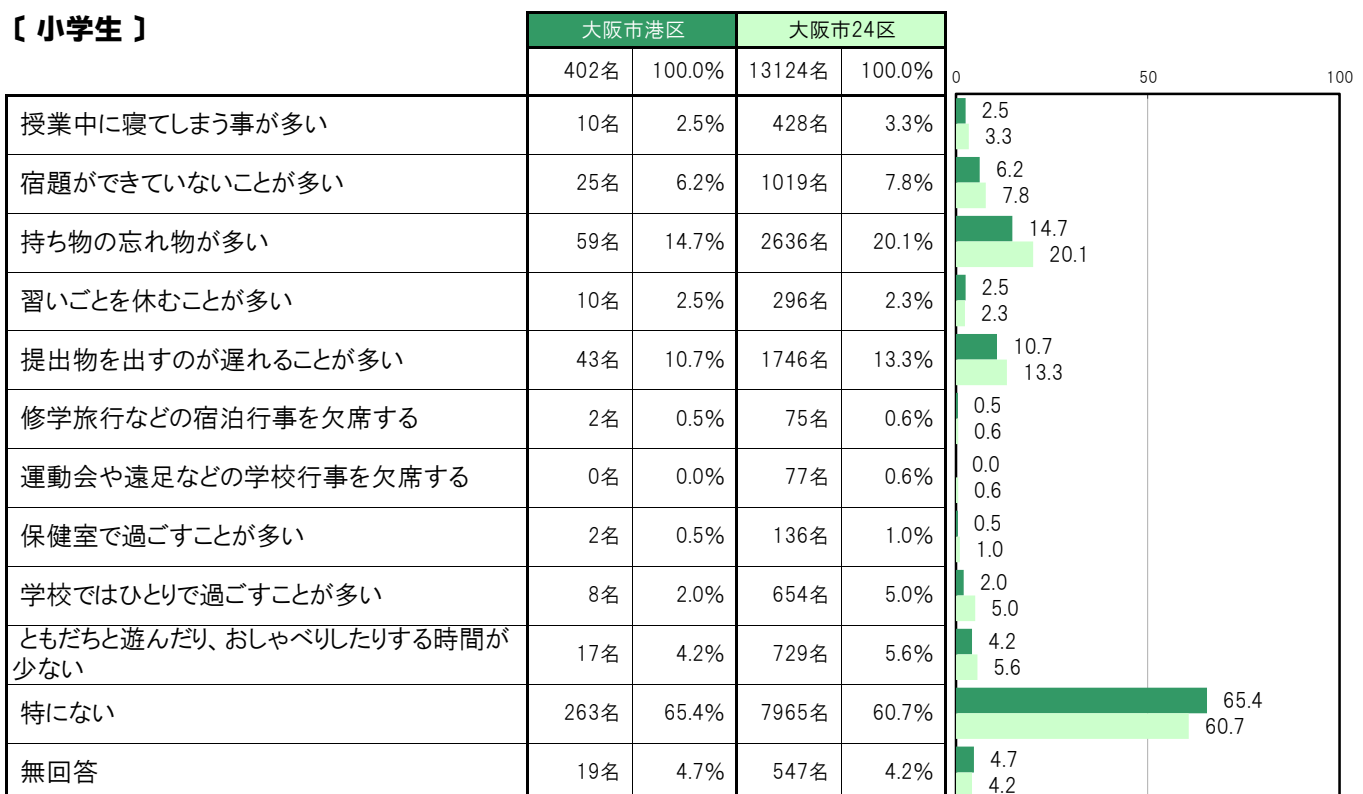
大阪市港区〔小学生〕では、「特にない」263名 65.4%、「持ち物の忘れ物が多い」59名 14.7%、「提出物を出すのが遅れることが多い」43名 10.7%、「宿題ができていないことが多い」25名 6.2%、「ともだちと遊んだり、おしゃべりしたりする時間が少ない」17名 4.2%の順に高くなっている。

大阪市港区〔中学生〕では、「特にない」225名 57.3%、「持ち物の忘れ物が多い」64名 16.3%、「提出物を出すのが遅れることが多い」60名 15.3%、「宿題ができていないことが多い」52名 13.2%、「授業中に寝てしまう事が多い」48名 12.2%の順に高くなっている。

【小・中全体】



【小学生】



〔中学生〕

	大阪市港区		大阪市24区		0	50	100
	393名	100.0%	11488名	100.0%			
授業中に寝てしまう事が多い	48名	12.2%	2133名	18.6%	12.2	18.6	
宿題ができていないことが多い	52名	13.2%	1570名	13.7%	13.2	13.7	
持ち物の忘れ物が多い	64名	16.3%	1834名	16.0%	16.3	16.0	
習いごとを休むことが多い	8名	2.0%	372名	3.2%	2.0	3.2	
提出物を出すのが遅れることが多い	60名	15.3%	2154名	18.8%	15.3	18.8	
修学旅行などの宿泊行事を欠席する	4名	1.0%	105名	0.9%	1.0	0.9	
運動会や遠足などの学校行事を欠席する	6名	1.5%	145名	1.3%	1.5	1.3	
保健室で過ごすことが多い	2名	0.5%	123名	1.1%	0.5	1.1	
学校ではひとりで過ごすことが多い	31名	7.9%	743名	6.5%	7.9	6.5	
ともだちと遊んだり、おしゃべりしたりする時間が少ない	23名	5.9%	770名	6.7%	5.9	6.7	
特にない	225名	57.3%	6003名	52.3%	57.3	52.3	
無回答	18名	4.6%	459名	4.0%	4.6	4.0	

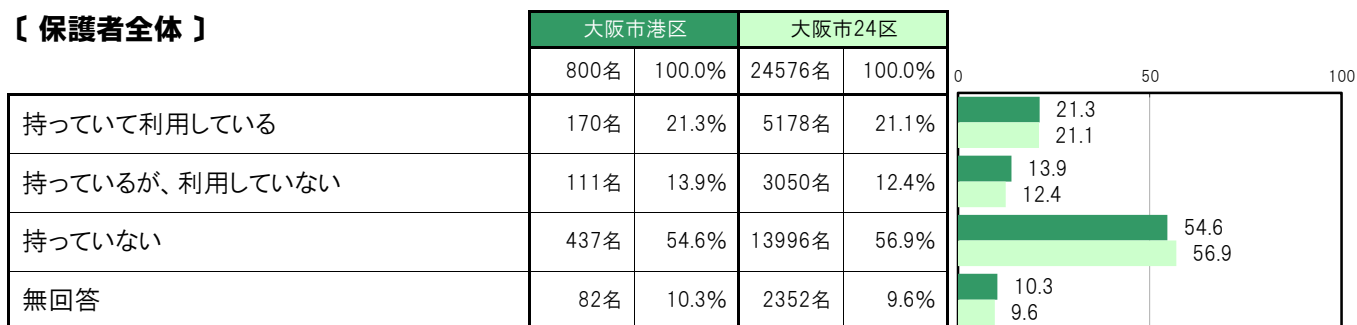
A-101. 塾代助成カードの所有状況【保護者 問25(1)】

大阪市港区〔保護者全体〕では、「持っていて利用している」170名 21.3%、「持っているが、利用していない」111名 13.9%、「持っていない」437名 54.6%となっている。

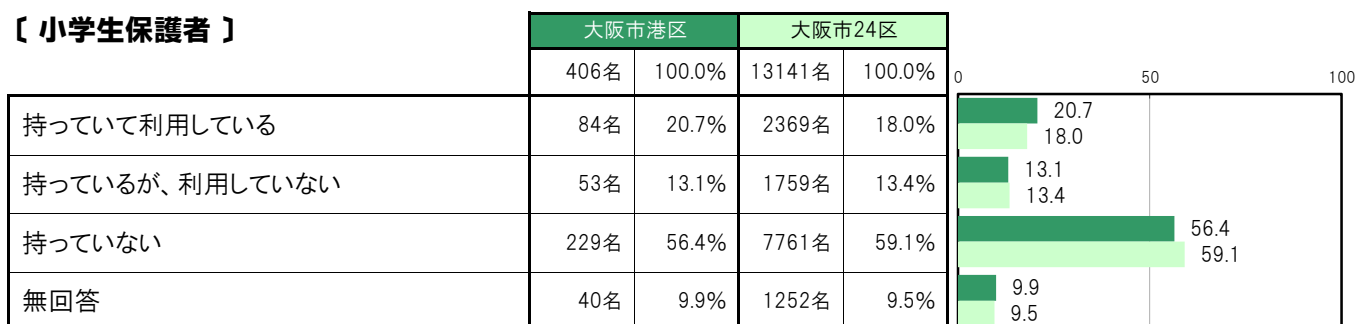
大阪市港区〔小学生保護者〕では、「持っていて利用している」84名 20.7%、「持っているが、利用していない」53名 13.1%、「持っていない」229名 56.4%となっている。

大阪市港区〔中学生保護者〕では、「持っていて利用している」86名 21.8%、「持っているが、利用していない」58名 14.7%、「持っていない」208名 52.8%となっている。

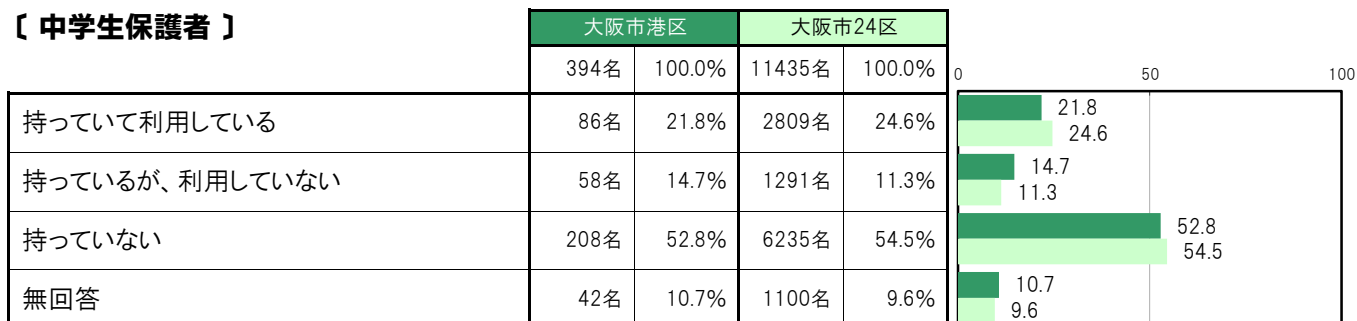
【保護者全体】



【小学生保護者】



【中学生保護者】



A-102. 塾代助成カードを利用していない理由【保護者 問25(2)】

大阪市港区〔保護者全体〕では、「利用できる学習塾等を探している」17名 15.3%、「今通っている学習塾等では塾代助成カードを利用できない」24名 21.6%、「助成額の1万円では行かせたい学習塾等に行けない」19名 17.1%、「子どもが行きたがらない」37名 33.3%、「その他」12名 10.8%、「特に理由はない」14名 12.6%となっている。

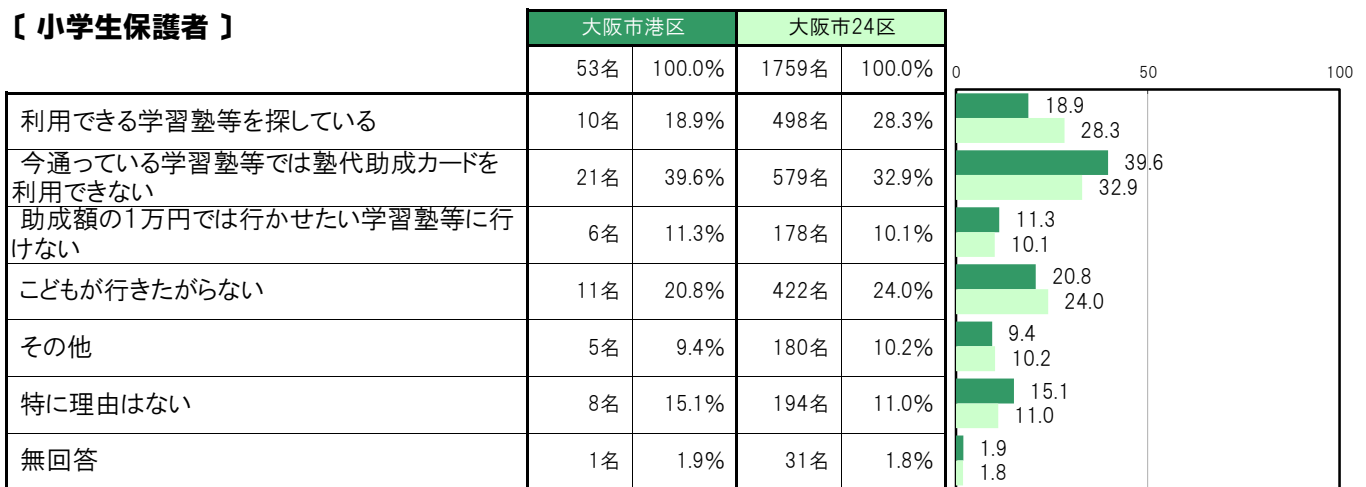
大阪市港区〔小学生保護者〕では、「利用できる学習塾等を探している」10名 18.9%、「今通っている学習塾等では塾代助成カードを利用できない」21名 39.6%、「助成額の1万円では行かせたい学習塾等に行けない」6名 11.3%、「子どもが行きたがらない」11名 20.8%、「その他」5名 9.4%、「特に理由はない」8名 15.1%となっている。

大阪市港区〔中学生保護者〕では、「利用できる学習塾等を探している」7名 12.1%、「今通っている学習塾等では塾代助成カードを利用できない」3名 5.2%、「助成額の1万円では行かせたい学習塾等に行けない」13名 22.4%、「子どもが行きたがらない」26名 44.8%、「その他」7名 12.1%、「特に理由はない」6名 10.3%となっている。

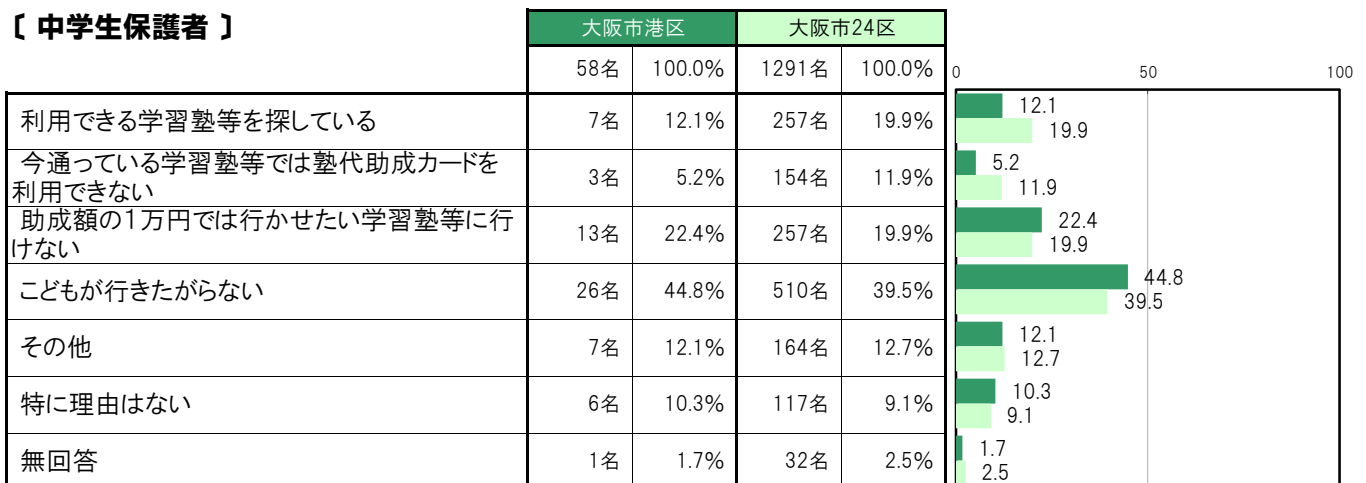
【保護者全体】



【小学生保護者】



【中学生保護者】



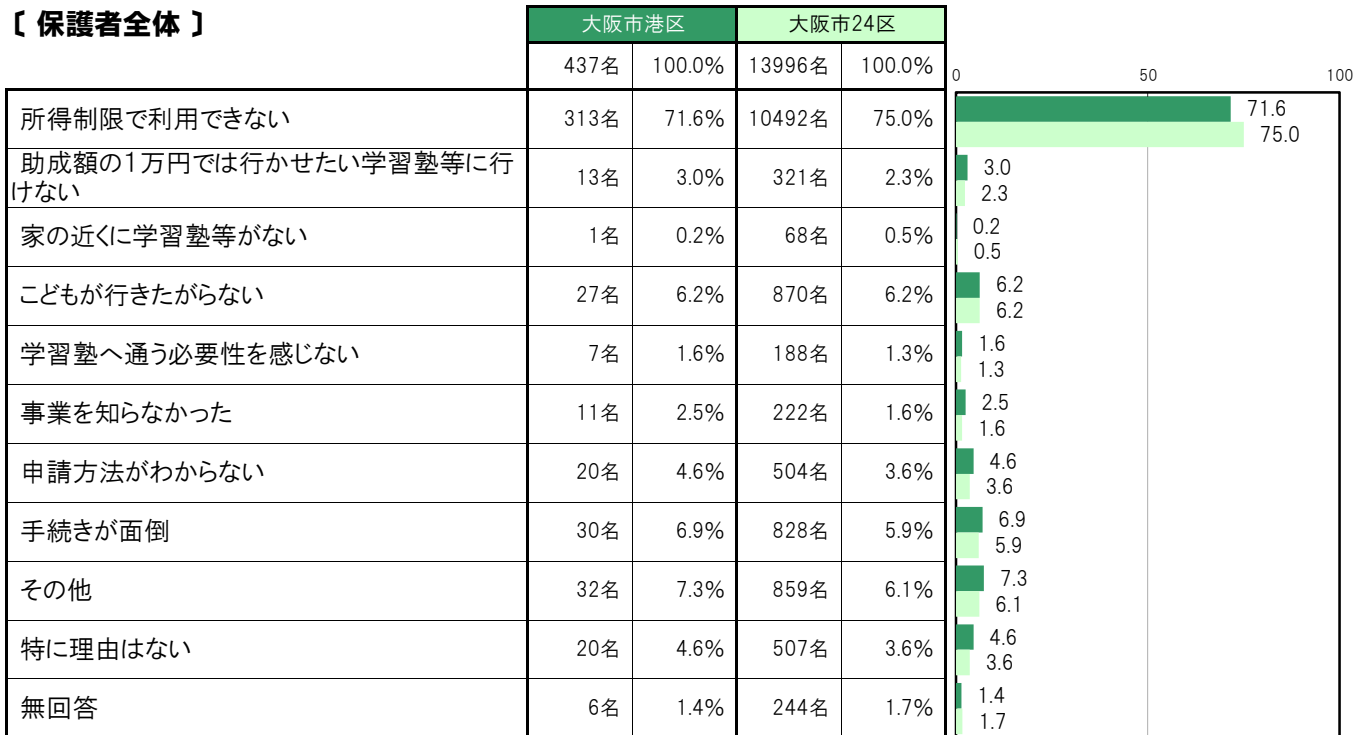
A-103. 塾代助成カードを持っていない理由【保護者 問25(3)】

大阪市港区〔保護者全体〕では、「所得制限で利用できない」313名 71.6%、「その他」32名 7.3%、「手続きが面倒」30名 6.9%の順に高くなっている。

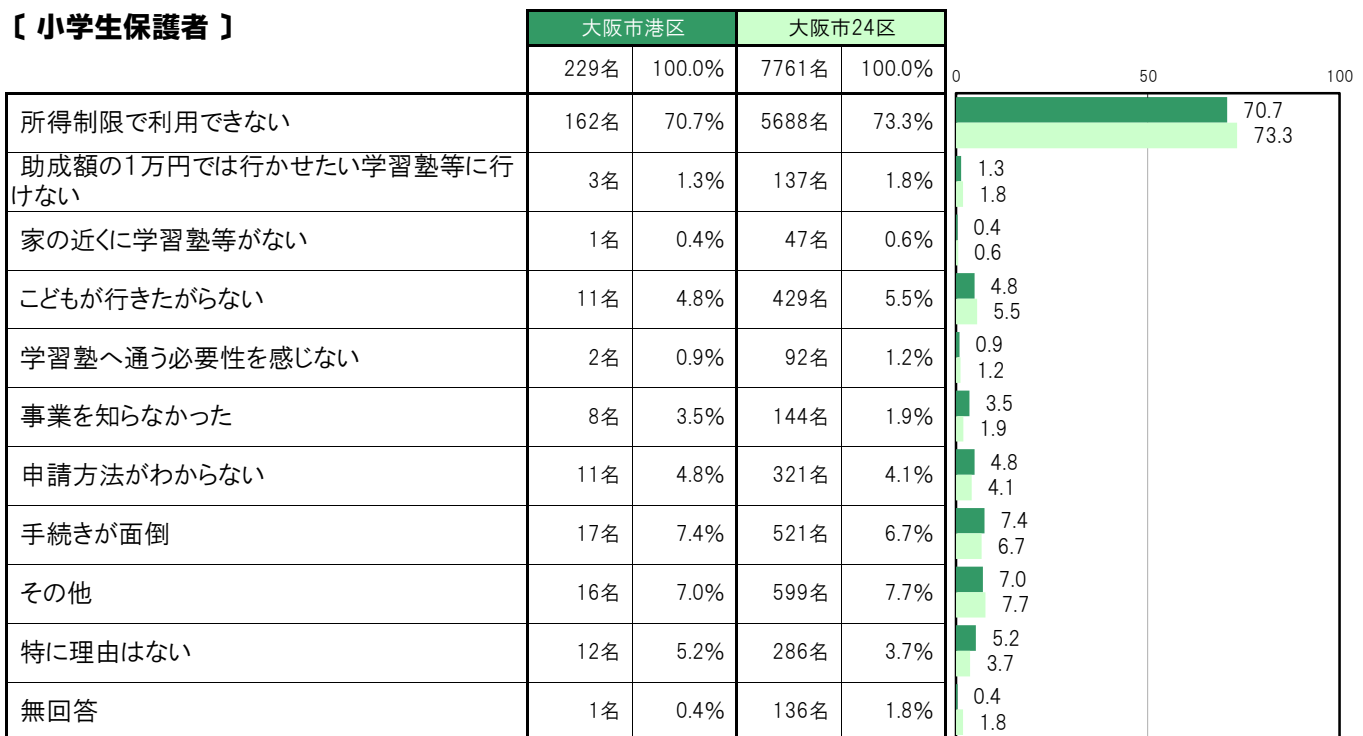
大阪市港区〔小学生保護者〕では、「所得制限で利用できない」162名 70.7%、「手続きが面倒」17名 7.4%、「その他」16名 7.0%の順に高くなっている。

大阪市港区〔中学生保護者〕では、「所得制限で利用できない」151名 72.6%、「子どもが行きたがらない」16名 7.7%、「その他」16名 7.7%の順に高くなっている。

【保護者全体】



【小学生保護者】



〔中学生保護者〕

	大阪市港区		大阪市24区		0	50	100
	208名	100.0%	6235名	100.0%			
所得制限で利用できない	151名	72.6%	4804名	77.0%	72.6	77.0	
助成額の1万円では行かせたい学習塾等に行けない	10名	4.8%	184名	3.0%	4.8	3.0	
家の近くに学習塾等がない	0名	0.0%	21名	0.3%	0.0	0.3	
子どもが行きたがらない	16名	7.7%	441名	7.1%	7.7	7.1	
学習塾へ通う必要性を感じない	5名	2.4%	96名	1.5%	2.4	1.5	
事業を知らなかった	3名	1.4%	78名	1.3%	1.4	1.3	
申請方法がわからない	9名	4.3%	183名	2.9%	4.3	2.9	
手続きが面倒	13名	6.3%	307名	4.9%	6.3	4.9	
その他	16名	7.7%	260名	4.2%	7.7	4.2	
特に理由はない	8名	3.8%	221名	3.5%	3.8	3.5	
無回答	5名	2.4%	108名	1.7%	2.4	1.7	

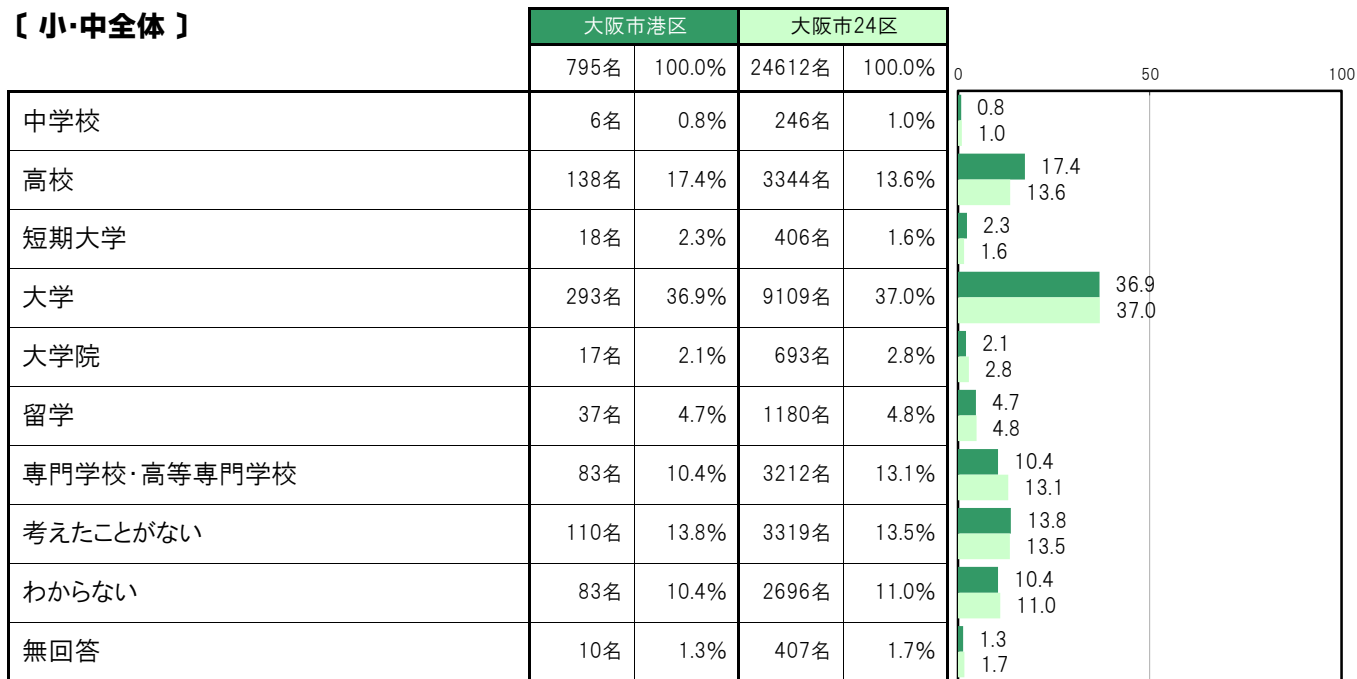
A-104. 将来どこまでの進学を希望するか【子ども 問27】

大阪市港区〔小・中全体〕では、「大学」293名 36.9%、「高校」138名 17.4%、「考えたことがない」110名 13.8%、「専門学校・高等専門学校」83名 10.4%、「わからない」83名 10.4%の順に高くなっている。

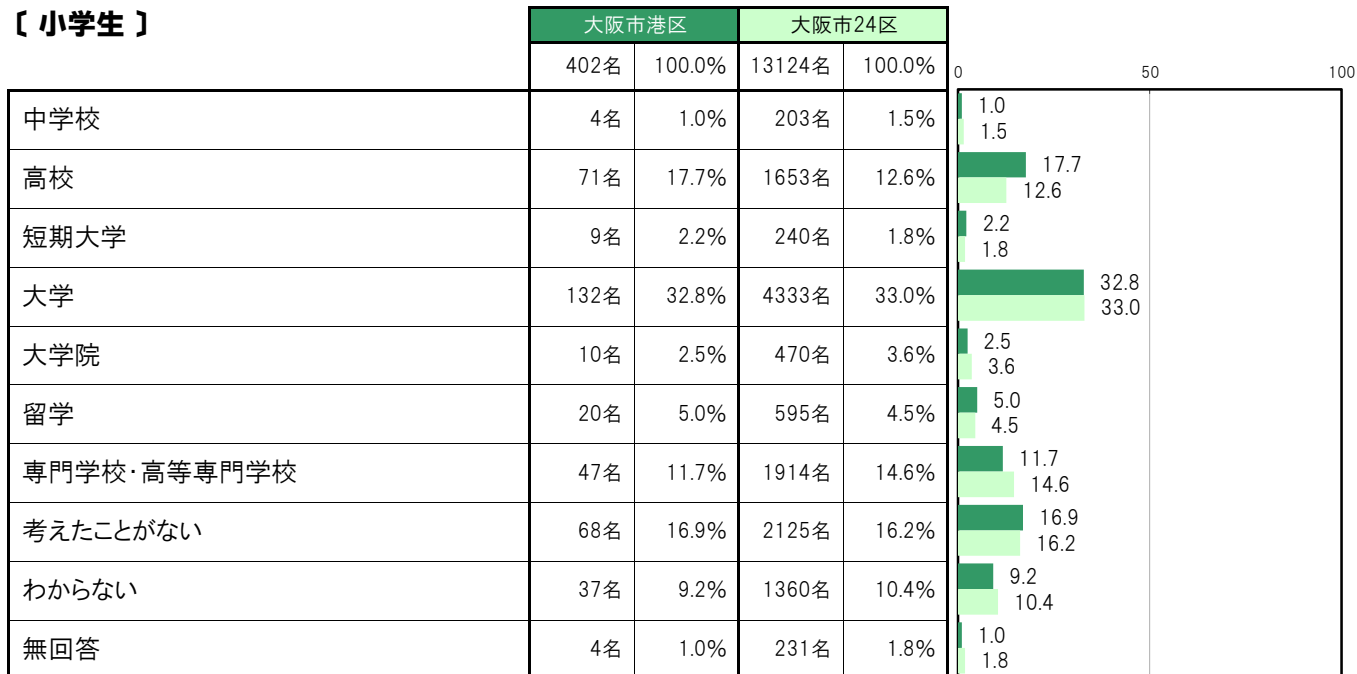
大阪市港区〔小学生〕では、「大学」132名 32.8%、「高校」71名 17.7%、「考えたことがない」68名 16.9%、「専門学校・高等専門学校」47名 11.7%、「わからない」37名 9.2%の順に高くなっている。

大阪市港区〔中学生〕では、「大学」161名 41.0%、「高校」67名 17.0%、「わからない」46名 11.7%、「考えたことがない」42名 10.7%、「専門学校・高等専門学校」36名 9.2%の順に高くなっている。

〔小・中全体〕



〔小学生〕



〔中学生〕

	大阪市港区		大阪市24区		0	50	100
	393名	100.0%	11488名	100.0%			
中学校	2名	0.5%	43名	0.4%	0.5	0.4	
高校	67名	17.0%	1691名	14.7%	17.0	14.7	
短期大学	9名	2.3%	166名	1.4%	2.3	1.4	
大学	161名	41.0%	4776名	41.6%	41.0	41.6	
大学院	7名	1.8%	223名	1.9%	1.8	1.9	
留学	17名	4.3%	585名	5.1%	4.3	5.1	
専門学校・高等専門学校	36名	9.2%	1298名	11.3%	9.2	11.3	
考えたことがない	42名	10.7%	1194名	10.4%	10.7	10.4	
わからない	46名	11.7%	1336名	11.6%	11.7	11.6	
無回答	6名	1.5%	176名	1.5%	1.5	1.5	

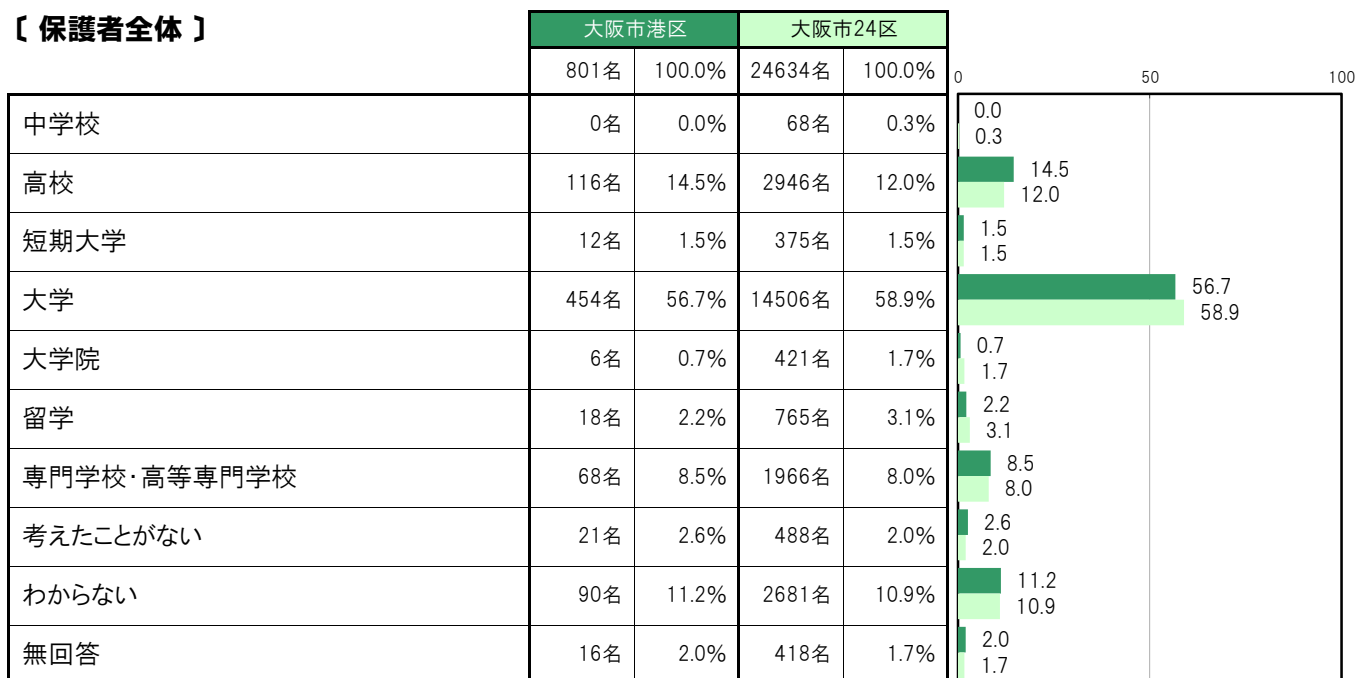
A-105.子どもの進学についてどこまでを希望するか【保護者 問15】

大阪市港区〔保護者全体〕では、「大学」454名 56.7%、「高校」116名 14.5%、「わからない」90名 11.2%、「専門学校・高等専門学校」68名 8.5%、「考えたことがない」21名 2.6%の順に高くなっている。

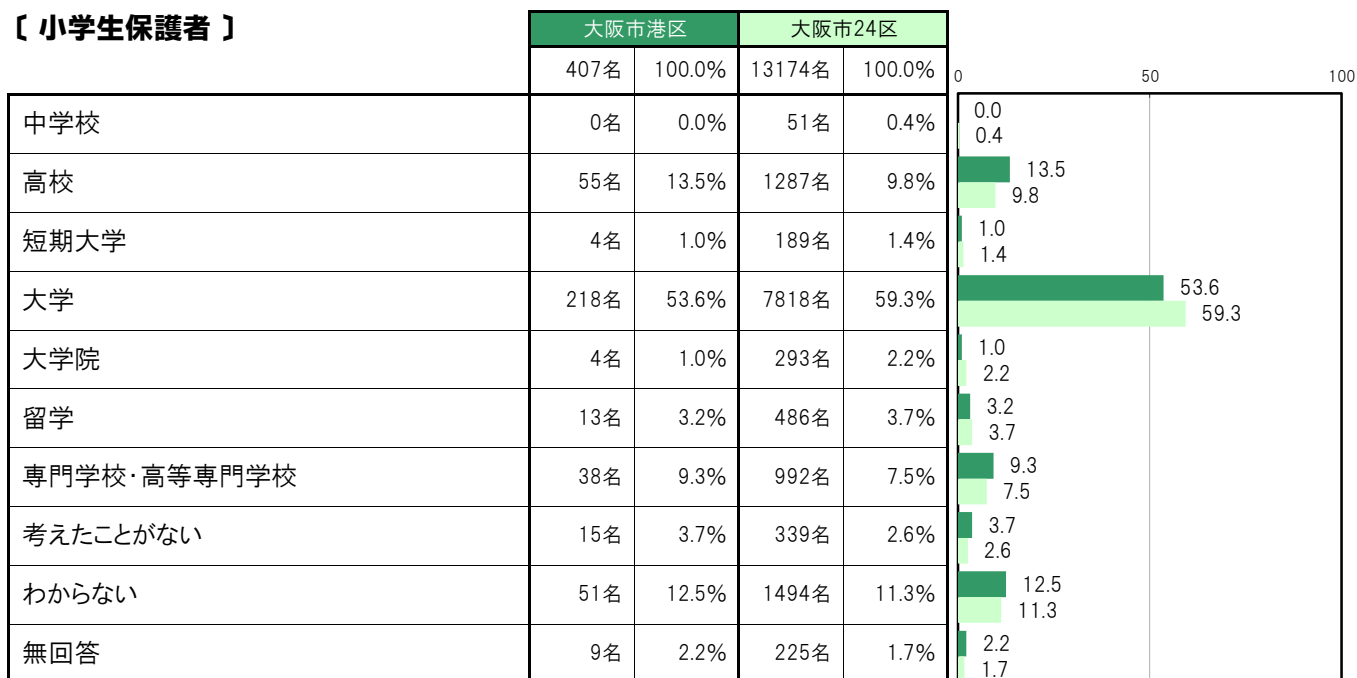
大阪市港区〔小学生保護者〕では、「大学」218名 53.6%、「高校」55名 13.5%、「わからない」51名 12.5%、「専門学校・高等専門学校」38名 9.3%、「考えたことがない」15名 3.7%の順に高くなっている。

大阪市港区〔中学生保護者〕では、「大学」236名 59.9%、「高校」61名 15.5%、「わからない」39名 9.9%、「専門学校・高等専門学校」30名 7.6%、「短期大学」8名 2.0%の順に高くなっている。

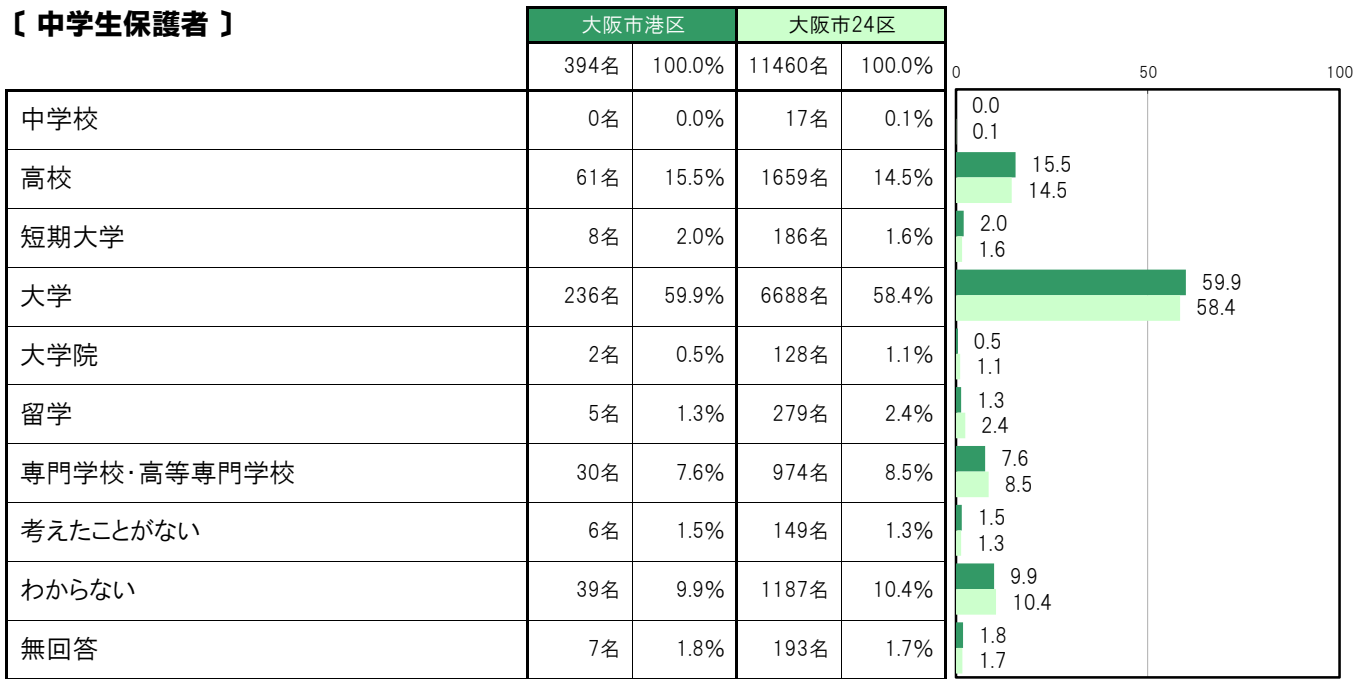
【保護者全体】



【小学生保護者】



〔中学生保護者〕



(4) 社会環境

A-106.心配ごとや悩みごとを親身になって聞いてくれる人がいるか〔保護者 問19①〕

大阪市港区〔保護者全体〕では、「いる（1点）」691名 86.4%、「いない（0点）」50名 6.3%、「わからない」40名 5.0%、〔加重得点平均〕は0.93点となっている。

大阪市港区〔小学生保護者〕では、「いる（1点）」347名 85.5%、「いない（0点）」27名 6.7%、「わからない」19名 4.7%、〔加重得点平均〕は0.93点となっている。

大阪市港区〔中学生保護者〕では、「いる（1点）」344名 87.3%、「いない（0点）」23名 5.8%、「わからない」21名 5.3%、〔加重得点平均〕は0.94点となっている。

〔保護者全体〕

	大阪市港区		大阪市24区		加重得点平均
	人数	割合	人数	割合	
いる（1点）	691名	86.4%	21574名	87.8%	86.4 / 87.8
いない（0点）	50名	6.3%	1400名	5.7%	6.3 / 5.7
わからない	40名	5.0%	1185名	4.8%	5.0 / 4.8
無回答	19名	2.4%	417名	1.7%	2.4 / 1.7
〔加重得点平均〕	0.93点		0.94点		

〔小学生保護者〕

	大阪市港区		大阪市24区		加重得点平均
	人数	割合	人数	割合	
いる（1点）	347名	85.5%	11603名	88.3%	85.5 / 88.3
いない（0点）	27名	6.7%	738名	5.6%	6.7 / 5.6
わからない	19名	4.7%	587名	4.5%	4.7 / 4.5
無回答	13名	3.2%	213名	1.6%	3.2 / 1.6
〔加重得点平均〕	0.93点		0.94点		

〔中学生保護者〕

	大阪市港区		大阪市24区		加重得点平均
	人数	割合	人数	割合	
いる（1点）	344名	87.3%	9971名	87.2%	87.3 / 87.2
いない（0点）	23名	5.8%	662名	5.8%	5.8 / 5.8
わからない	21名	5.3%	598名	5.2%	5.3 / 5.2
無回答	6名	1.5%	204名	1.8%	1.5 / 1.8
〔加重得点平均〕	0.94点		0.94点		

A-107.気持ちを察して思いやってくれる人がいるか〔保護者 問19②〕

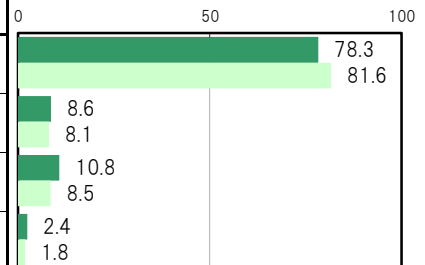
大阪市港区〔保護者全体〕では、「いる（1点）」626名 78.3%、「いない（0点）」69名 8.6%、「わからない」86名 10.8%、〔加重得点平均〕は0.90点となっている。

大阪市港区〔小学生保護者〕では、「いる（1点）」315名 77.6%、「いない（0点）」36名 8.9%、「わからない」42名 10.3%、〔加重得点平均〕は0.90点となっている。

大阪市港区〔中学生保護者〕では、「いる（1点）」311名 78.9%、「いない（0点）」33名 8.4%、「わからない」44名 11.2%、〔加重得点平均〕は0.90点となっている。

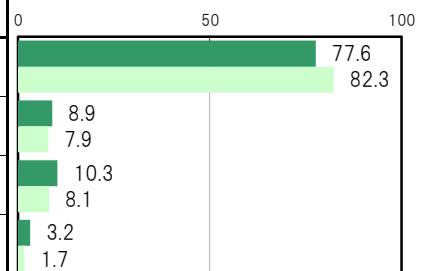
〔保護者全体〕

	大阪市港区		大阪市24区	
	人数	割合	人数	割合
いる（1点）	626名	78.3%	20051名	81.6%
いない（0点）	69名	8.6%	1995名	8.1%
わからない	86名	10.8%	2088名	8.5%
無回答	19名	2.4%	442名	1.8%
〔加重得点平均〕	0.90点		0.91点	



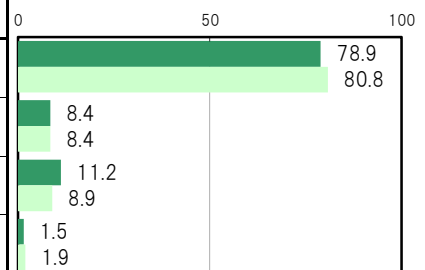
〔小学生保護者〕

	大阪市港区		大阪市24区	
	人数	割合	人数	割合
いる（1点）	315名	77.6%	10814名	82.3%
いない（0点）	36名	8.9%	1040名	7.9%
わからない	42名	10.3%	1065名	8.1%
無回答	13名	3.2%	222名	1.7%
〔加重得点平均〕	0.90点		0.91点	



〔中学生保護者〕

	大阪市港区		大阪市24区	
	人数	割合	人数	割合
いる（1点）	311名	78.9%	9237名	80.8%
いない（0点）	33名	8.4%	955名	8.4%
わからない	44名	11.2%	1023名	8.9%
無回答	6名	1.5%	220名	1.9%
〔加重得点平均〕	0.90点		0.91点	



A-108. 趣味や関心事を話して、気分転換させてくれる人がいるか【保護者 問19③】

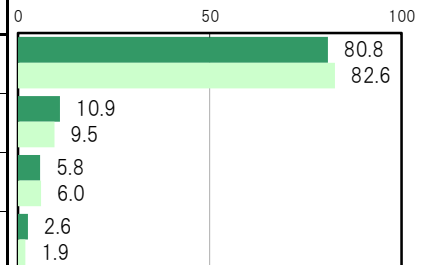
大阪市港区〔保護者全体〕では、「いる（1点）」646名 80.8%、「いない（0点）」87名 10.9%、「わからない」46名 5.8%、〔加重得点平均〕は0.88点となっている。

大阪市港区〔小学生保護者〕では、「いる（1点）」326名 80.3%、「いない（0点）」44名 10.8%、「わからない」21名 5.2%、〔加重得点平均〕は0.88点となっている。

大阪市港区〔中学生保護者〕では、「いる（1点）」320名 81.2%、「いない（0点）」43名 10.9%、「わからない」25名 6.3%、〔加重得点平均〕は0.88点となっている。

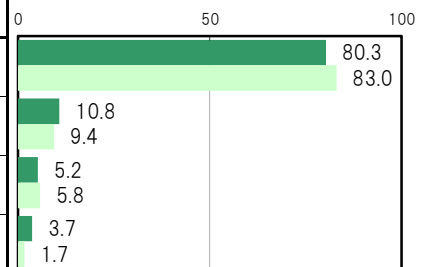
【保護者全体】

	大阪市港区		大阪市24区	
	人数	割合	人数	割合
いる（1点）	646名	80.8%	20309名	82.6%
いない（0点）	87名	10.9%	2325名	9.5%
わからない	46名	5.8%	1480名	6.0%
無回答	21名	2.6%	462名	1.9%
〔加重得点平均〕	0.88点		0.90点	



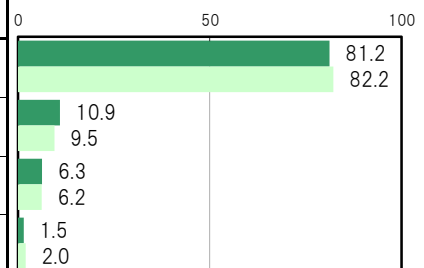
【小学生保護者】

	大阪市港区		大阪市24区	
	人数	割合	人数	割合
いる（1点）	326名	80.3%	10913名	83.0%
いない（0点）	44名	10.8%	1233名	9.4%
わからない	21名	5.2%	767名	5.8%
無回答	15名	3.7%	228名	1.7%
〔加重得点平均〕	0.88点		0.90点	



【中学生保護者】

	大阪市港区		大阪市24区	
	人数	割合	人数	割合
いる（1点）	320名	81.2%	9396名	82.2%
いない（0点）	43名	10.9%	1092名	9.5%
わからない	25名	6.3%	713名	6.2%
無回答	6名	1.5%	234名	2.0%
〔加重得点平均〕	0.88点		0.90点	



A-109.子どもとの関わりについて適切な助言をくれる人がいるか【保護者 問19④】

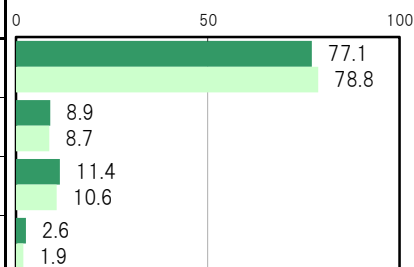
大阪市港区〔保護者全体〕では、「いる（1点）」617名 77.1%、「いない（0点）」71名 8.9%、「わからない」91名 11.4%、〔加重得点平均〕は0.90点となっている。

大阪市港区〔小学生保護者〕では、「いる（1点）」320名 78.8%、「いない（0点）」32名 7.9%、「わからない」41名 10.1%、〔加重得点平均〕は0.91点となっている。

大阪市港区〔中学生保護者〕では、「いる（1点）」297名 75.4%、「いない（0点）」39名 9.9%、「わからない」50名 12.7%、〔加重得点平均〕は0.88点となっている。

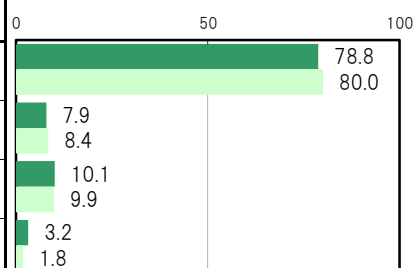
【保護者全体】

	大阪市港区		大阪市24区	
	人数	割合	人数	割合
いる（1点）	617名	77.1%	19356名	78.8%
いない（0点）	71名	8.9%	2140名	8.7%
わからない	91名	11.4%	2609名	10.6%
無回答	21名	2.6%	471名	1.9%
〔加重得点平均〕	0.90点		0.90点	



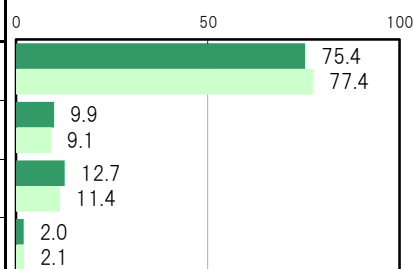
【小学生保護者】

	大阪市港区		大阪市24区	
	人数	割合	人数	割合
いる（1点）	320名	78.8%	13141名	80.0%
いない（0点）	32名	7.9%	1098名	8.4%
わからない	41名	10.1%	1303名	9.9%
無回答	13名	3.2%	230名	1.8%
〔加重得点平均〕	0.91点		0.91点	



【中学生保護者】

	大阪市港区		大阪市24区	
	人数	割合	人数	割合
いる（1点）	297名	75.4%	8846名	77.4%
いない（0点）	39名	9.9%	1042名	9.1%
わからない	50名	12.7%	1306名	11.4%
無回答	8名	2.0%	241名	2.1%
〔加重得点平均〕	0.88点		0.89点	



A-110.子どもの学びや遊びを豊かにする情報をくれる人がいるか〔保護者 問19⑤〕

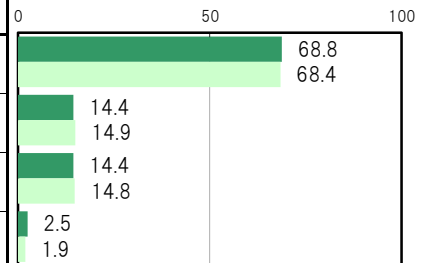
大阪市港区〔保護者全体〕では、「いる（1点）」550名 68.8%、「いない（0点）」115名 14.4%、「わからない」115名 14.4%、〔加重得点平均〕は0.83点となっている。

大阪市港区〔小学生保護者〕では、「いる（1点）」286名 70.4%、「いない（0点）」60名 14.8%、「わからない」47名 11.6%、〔加重得点平均〕は0.83点となっている。

大阪市港区〔中学生保護者〕では、「いる（1点）」264名 67.0%、「いない（0点）」55名 14.0%、「わからない」68名 17.3%、〔加重得点平均〕は0.83点となっている。

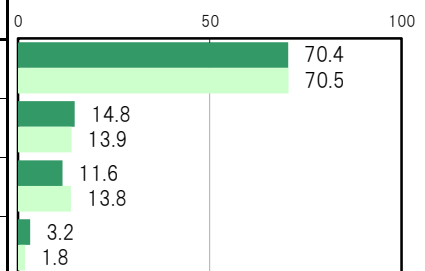
〔保護者全体〕

	大阪市港区		大阪市24区	
	人数	割合	人数	割合
いる（1点）	550名	68.8%	16798名	68.4%
いない（0点）	115名	14.4%	3662名	14.9%
わからない	115名	14.4%	3641名	14.8%
無回答	20名	2.5%	475名	1.9%
〔加重得点平均〕	0.83点		0.82点	



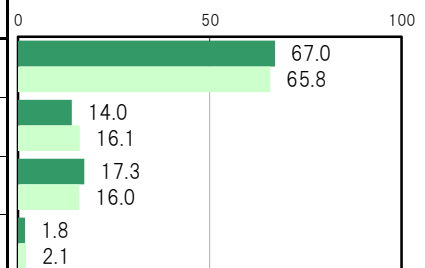
〔小学生保護者〕

	大阪市港区		大阪市24区	
	人数	割合	人数	割合
いる（1点）	286名	70.4%	9270名	70.5%
いない（0点）	60名	14.8%	1823名	13.9%
わからない	47名	11.6%	1808名	13.8%
無回答	13名	3.2%	240名	1.8%
〔加重得点平均〕	0.83点		0.84点	



〔中学生保護者〕

	大阪市港区		大阪市24区	
	人数	割合	人数	割合
いる（1点）	264名	67.0%	7528名	65.8%
いない（0点）	55名	14.0%	1839名	16.1%
わからない	68名	17.3%	1833名	16.0%
無回答	7名	1.8%	235名	2.1%
〔加重得点平均〕	0.83点		0.80点	



A-111.子どもの体調が悪いとき、医療機関に連れて行ってくれる人がいるか〔保護者 問19⑥〕

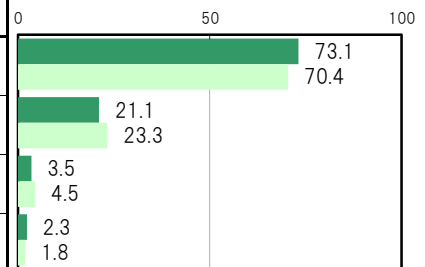
大阪市港区〔保護者全体〕では、「いる（1点）」585名 73.1%、「いない（0点）」169名 21.1%、「わからない」28名 3.5%、〔加重得点平均〕は0.78点となっている。

大阪市港区〔小学生保護者〕では、「いる（1点）」294名 72.4%、「いない（0点）」89名 21.9%、「わからない」10名 2.5%、〔加重得点平均〕は0.77点となっている。

大阪市港区〔中学生保護者〕では、「いる（1点）」291名 73.9%、「いない（0点）」80名 20.3%、「わからない」18名 4.6%、〔加重得点平均〕は0.78点となっている。

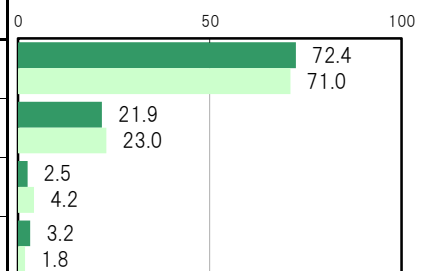
〔保護者全体〕

	大阪市港区		大阪市24区	
	人数	割合	人数	割合
いる（1点）	585名	73.1%	17304名	70.4%
いない（0点）	169名	21.1%	5731名	23.3%
わからない	28名	3.5%	1097名	4.5%
無回答	18名	2.3%	444名	1.8%
〔加重得点平均〕	0.78点		0.75点	



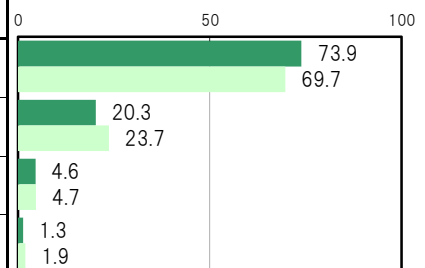
〔小学生保護者〕

	大阪市港区		大阪市24区	
	人数	割合	人数	割合
いる（1点）	294名	72.4%	9331名	71.0%
いない（0点）	89名	21.9%	3026名	23.0%
わからない	10名	2.5%	554名	4.2%
無回答	13名	3.2%	230名	1.8%
〔加重得点平均〕	0.77点		0.76点	



〔中学生保護者〕

	大阪市港区		大阪市24区	
	人数	割合	人数	割合
いる（1点）	291名	73.9%	7973名	69.7%
いない（0点）	80名	20.3%	2705名	23.7%
わからない	18名	4.6%	543名	4.7%
無回答	5名	1.3%	214名	1.9%
〔加重得点平均〕	0.78点		0.75点	



A-112.留守を頼める人がいるか〔保護者 問19⑦〕

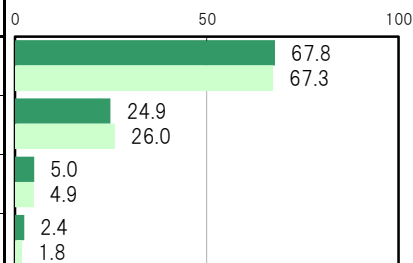
大阪市港区〔保護者全体〕では、「いる（1点）」542名 67.8%、「いない（0点）」199名 24.9%、「わからない」40名 5.0%、〔加重得点平均〕は0.73点となっている。

大阪市港区〔小学生保護者〕では、「いる（1点）」281名 69.2%、「いない（0点）」97名 23.9%、「わからない」15名 3.7%、〔加重得点平均〕は0.74点となっている。

大阪市港区〔中学生保護者〕では、「いる（1点）」261名 66.2%、「いない（0点）」102名 25.9%、「わからない」25名 6.3%、〔加重得点平均〕は0.72点となっている。

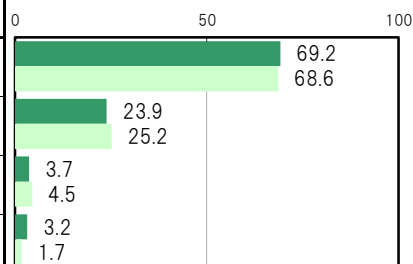
〔保護者全体〕

	大阪市港区		大阪市24区	
	人数	割合	人数	割合
いる（1点）	542名	67.8%	16541名	67.3%
いない（0点）	199名	24.9%	6379名	26.0%
わからない	40名	5.0%	1208名	4.9%
無回答	19名	2.4%	448名	1.8%
〔加重得点平均〕	0.73点		0.72点	



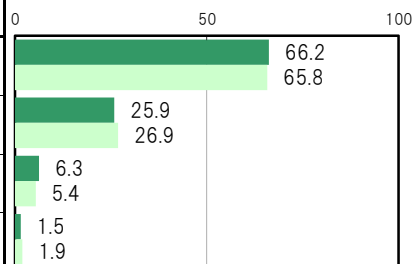
〔小学生保護者〕

	大阪市港区		大阪市24区	
	人数	割合	人数	割合
いる（1点）	281名	69.2%	9016名	68.6%
いない（0点）	97名	23.9%	3308名	25.2%
わからない	15名	3.7%	590名	4.5%
無回答	13名	3.2%	227名	1.7%
〔加重得点平均〕	0.74点		0.73点	



〔中学生保護者〕

	大阪市港区		大阪市24区	
	人数	割合	人数	割合
いる（1点）	261名	66.2%	7525名	65.8%
いない（0点）	102名	25.9%	3071名	26.9%
わからない	25名	6.3%	618名	5.4%
無回答	6名	1.5%	221名	1.9%
〔加重得点平均〕	0.72点		0.71点	



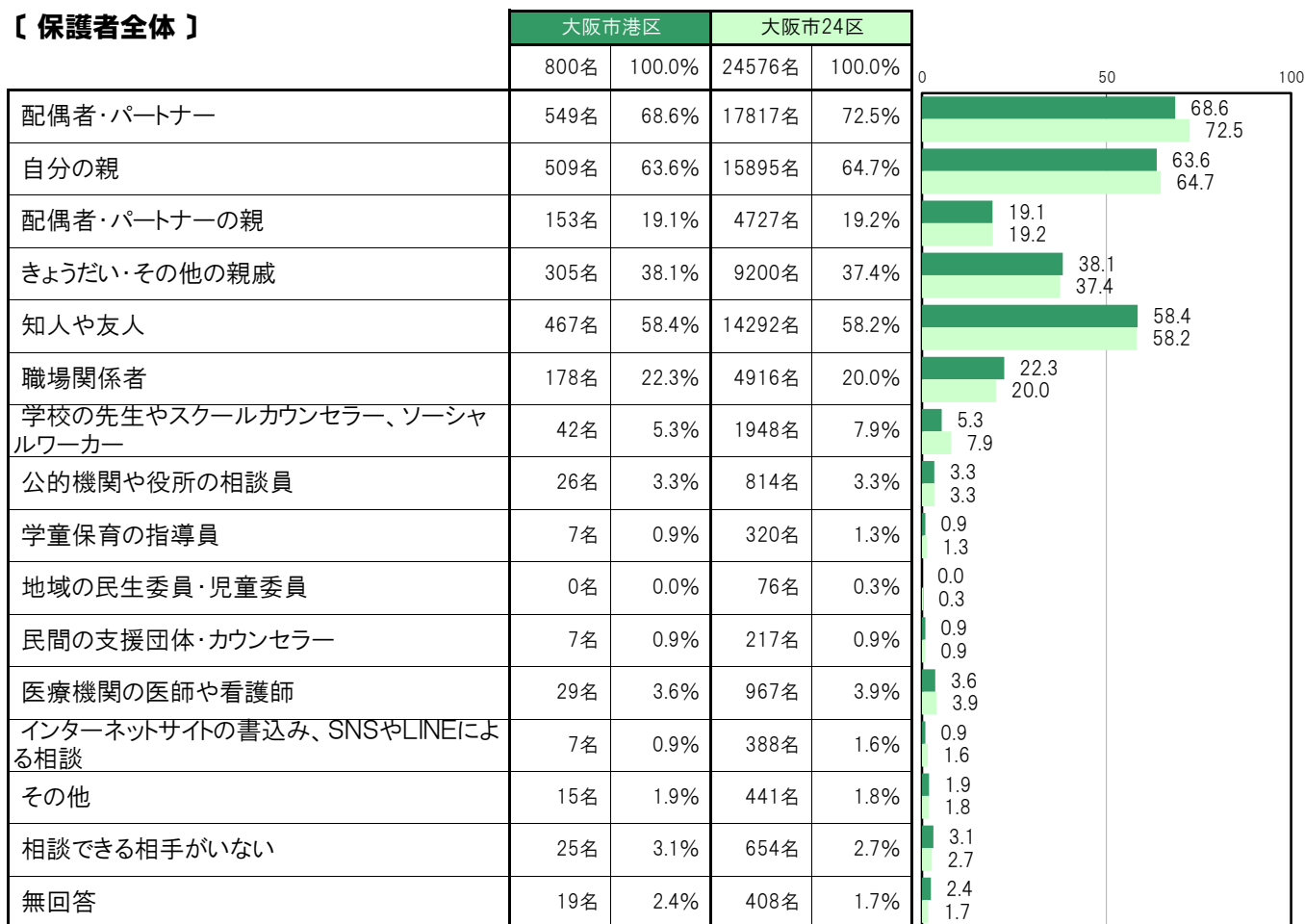
A-113.困った時や悩み事の相談相手・相談先【保護者 問20】

大阪市港区〔保護者全体〕では、「配偶者・パートナー」549名 68.6%、「自分の親」509名 63.6%、「知人や友人」467名 58.4%、「きょうだい・その他の親戚」305名 38.1%、「職場関係者」178名 22.3%の順に高くなっている。

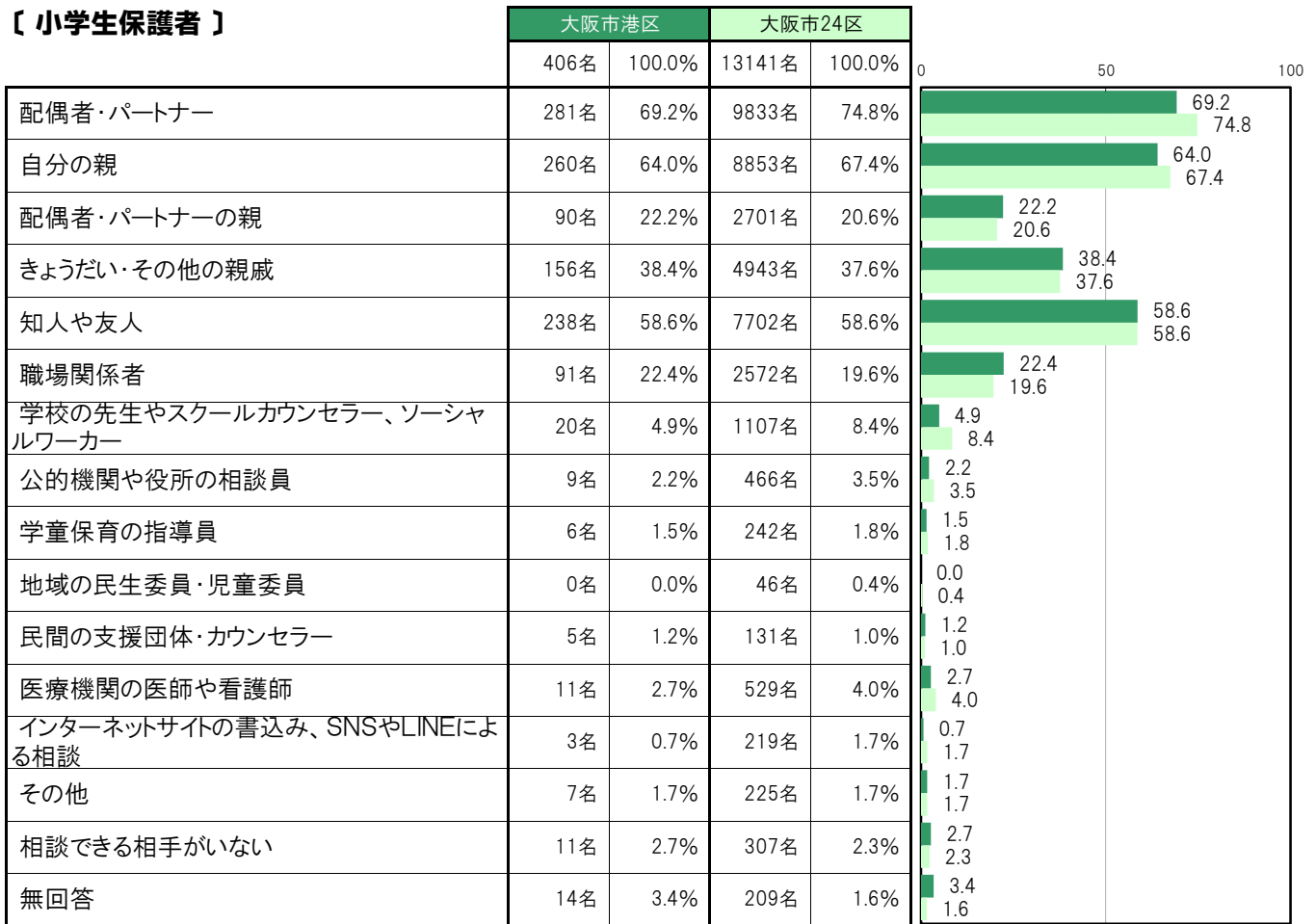
大阪市港区〔小学生保護者〕では、「配偶者・パートナー」281名 69.2%、「自分の親」260名 64.0%、「知人や友人」238名 58.6%、「きょうだい・その他の親戚」156名 38.4%、「職場関係者」91名 22.4%の順に高くなっている。

大阪市港区〔中学生保護者〕では、「配偶者・パートナー」268名 68.0%、「自分の親」249名 63.2%、「知人や友人」229名 58.1%、「きょうだい・その他の親戚」149名 37.8%、「職場関係者」87名 22.1%の順に高くなっている。

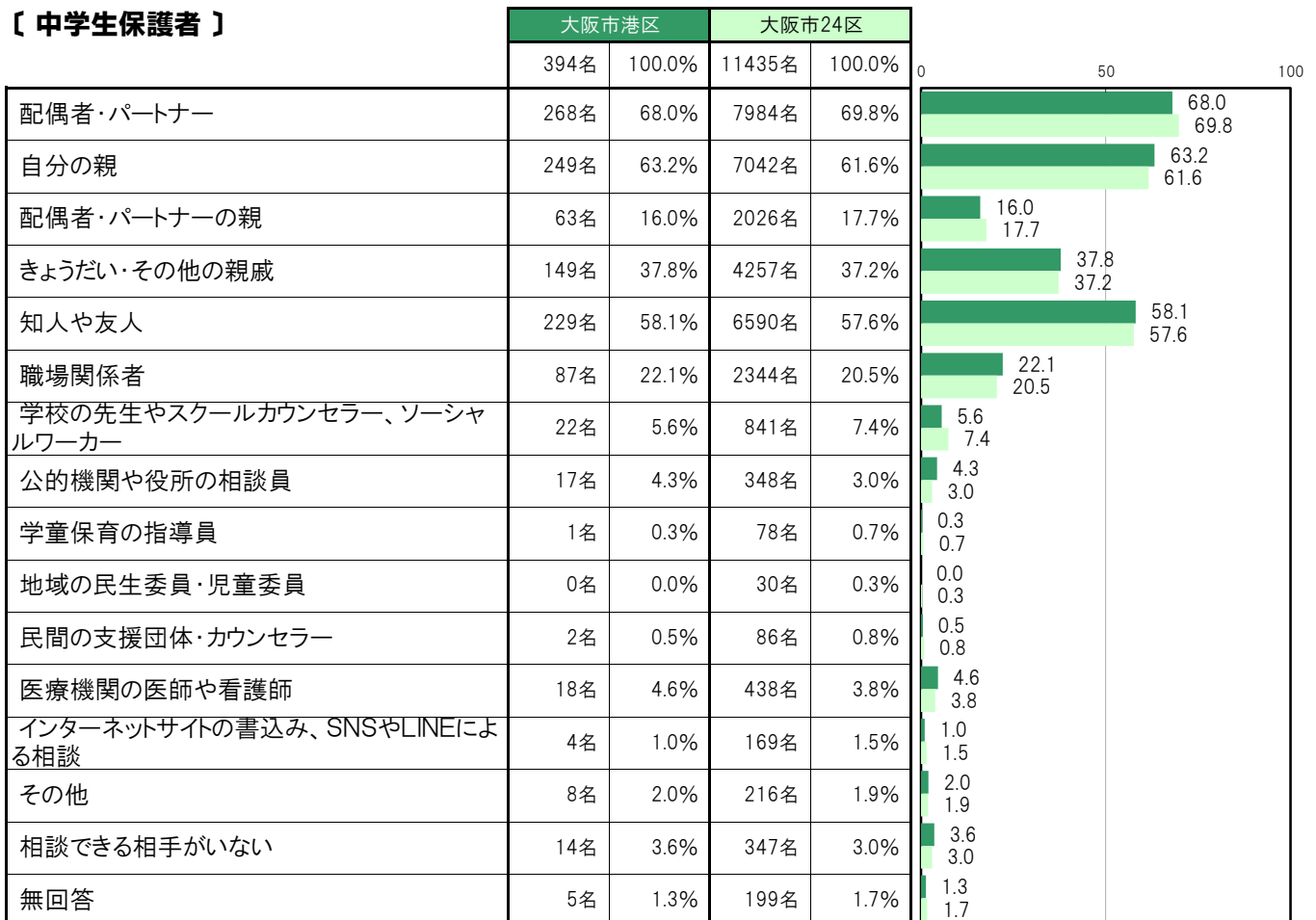
【保護者全体】



〔小学生保護者〕



〔中学生保護者〕



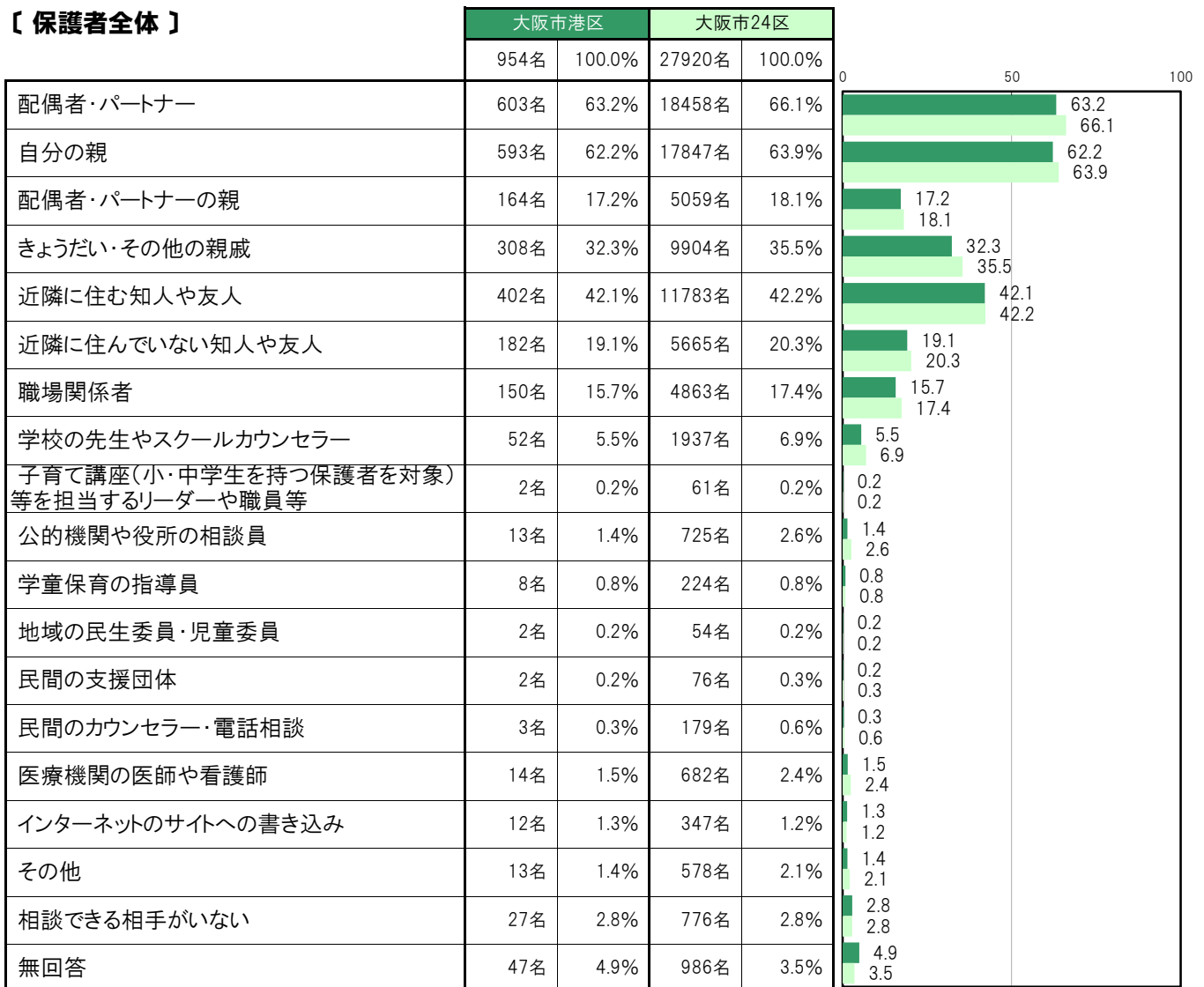
A-113.困った時や悩み事の相談相手・相談先 ※2016年調査結果

大阪市港区〔保護者全体〕では、「配偶者・パートナー」603名 63.2%、「自分の親」593名 62.2%、「近隣に住む知人や友人」402名 42.1%、「きょうだい・その他の親戚」308名 32.3%、「近隣に住んでいない知人や友人」182名 19.1%の順に高くなっている。

大阪市港区〔小学生保護者〕では、「配偶者・パートナー」306名 67.3%、「自分の親」298名 65.5%、「近隣に住む知人や友人」203名 44.6%、「きょうだい・その他の親戚」152名 33.4%、「配偶者・パートナーの親」95名 20.9%の順に高くなっている。

大阪市港区〔中学生保護者〕では、「配偶者・パートナー」297名 59.5%、「自分の親」295名 59.1%、「近隣に住む知人や友人」199名 39.9%、「きょうだい・その他の親戚」156名 31.3%、「近隣に住んでいない知人や友人」88名 17.6%の順に高くなっている。

【保護者全体】



〔小学生保護者〕

	大阪市港区		大阪市24区		
	455名	100.0%	14531名	100.0%	
配偶者・パートナー	306名	67.3%	10053名	69.2%	67.3 69.2
自分の親	298名	65.5%	9683名	66.6%	65.5 66.6
配偶者・パートナーの親	95名	20.9%	2974名	20.5%	20.9 20.5
きょうだい・その他の親戚	152名	33.4%	5334名	36.7%	33.4 36.7
近隣に住む知人や友人	203名	44.6%	6457名	44.4%	44.6 44.4
近隣に住んでいない知人や友人	94名	20.7%	3136名	21.6%	20.7 21.6
職場関係者	63名	13.8%	2497名	17.2%	13.8 17.2
学校の先生やスクールカウンセラー	36名	7.9%	1126名	7.7%	7.9 7.7
子育て講座(小・中学生を持つ保護者を対象)等を担当するリーダーや職員等	2名	0.4%	44名	0.3%	0.4 0.3
公的機関や役所の相談員	8名	1.8%	401名	2.8%	1.8 2.8
学童保育の指導員	7名	1.5%	162名	1.1%	1.5 1.1
地域の民生委員・児童委員	2名	0.4%	31名	0.2%	0.4 0.2
民間の支援団体	1名	0.2%	45名	0.3%	0.2 0.3
民間のカウンセラー・電話相談	2名	0.4%	101名	0.7%	0.4 0.7
医療機関の医師や看護師	10名	2.2%	393名	2.7%	2.2 2.7
インターネットのサイトへの書き込み	4名	0.9%	196名	1.3%	0.9 1.3
その他	6名	1.3%	263名	1.8%	1.3 1.8
相談できる相手がない	11名	2.4%	364名	2.5%	2.4 2.5
無回答	22名	4.8%	434名	3.0%	4.8 3.0

〔中学生保護者〕

	大阪市港区		大阪市24区		
	人数	割合	人数	割合	
配偶者・パートナー	297名	59.5%	8381名	62.8%	59.5 62.8
自分の親	295名	59.1%	8149名	61.0%	59.1 61.0
配偶者・パートナーの親	69名	13.8%	2083名	15.6%	13.8 15.6
きょうだい・その他の親戚	156名	31.3%	4563名	34.2%	31.3 34.2
近隣に住む知人や友人	199名	39.9%	5318名	39.8%	39.9 39.8
近隣に住んでいない知人や友人	88名	17.6%	2525名	18.9%	17.6 18.9
職場関係者	87名	17.4%	2364名	17.7%	17.4 17.7
学校の先生やスクールカウンセラー	16名	3.2%	805名	6.0%	3.2 6.0
子育て講座(小・中学生を持つ保護者を対象)等を担当するリーダーや職員等	0名	0.0%	17名	0.1%	0.0 0.1
公的機関や役所の相談員	5名	1.0%	317名	2.4%	1.0 2.4
学童保育の指導員	1名	0.2%	62名	0.5%	0.2 0.5
地域の民生委員・児童委員	0名	0.0%	23名	0.2%	0.0 0.2
民間の支援団体	1名	0.2%	29名	0.2%	0.2 0.2
民間のカウンセラー・電話相談	1名	0.2%	78名	0.6%	0.2 0.6
医療機関の医師や看護師	4名	0.8%	285名	2.1%	0.8 2.1
インターネットのサイトへの書き込み	8名	1.6%	151名	1.1%	1.6 1.1
その他	7名	1.4%	313名	2.3%	1.4 2.3
相談できる相手がない	16名	3.2%	411名	3.1%	3.2 3.1
無回答	25名	5.0%	548名	4.1%	5.0 4.1

A-114. 嫌なことや悩みごとがある時の相談相手【子ども 問21】

大阪市港区〔小・中全体〕では、「親」475名 59.7%、「学校のともだち」382名 48.1%、「きょうだい」115名 14.5%、「学校の先生」112名 14.1%、「わからない」56名 7.0%の順に高くなっている。

大阪市港区〔小学生〕では、「親」265名 65.9%、「学校のともだち」162名 40.3%、「学校の先生」73名 18.2%、「きょうだい」64名 15.9%、「わからない」30名 7.5%の順に高くなっている。

大阪市港区〔中学生〕では、「学校のともだち」220名 56.0%、「親」210名 53.4%、「きょうだい」51名 13.0%、「学校の先生」39名 9.9%、「だれにも相談したくない」32名 8.1%の順に高くなっている。

〔小・中全体〕

	大阪市港区		大阪市24区		0	50	100
	795名	100.0%	24612名	100.0%			
親	475名	59.7%	15091名	61.3%		59.7	61.3
きょうだい	115名	14.5%	3824名	15.5%		14.5	15.5
親戚	41名	5.2%	1105名	4.5%		5.2	4.5
学校のともだち	382名	48.1%	12013名	48.8%		48.1	48.8
学校以外のともだち	50名	6.3%	1722名	7.0%		6.3	7.0
学校の先生	112名	14.1%	4386名	17.8%		14.1	17.8
スクールカウンセラー、ソーシャルワーカー	9名	1.1%	306名	1.2%		1.1	1.2
塾や習いごとの先生	26名	3.3%	1012名	4.1%		3.3	4.1
学童保育の先生	3名	0.4%	149名	0.6%		0.4	0.6
子ども専用の電話相談	2名	0.3%	50名	0.2%		0.3	0.2
SNSなどのインターネットやLINEの相談	5名	0.6%	170名	0.7%		0.6	0.7
インターネットやサイトなどを通じて知り合った直接会ったことのない人	19名	2.4%	448名	1.8%		2.4	1.8
近所の人	1名	0.1%	127名	0.5%		0.1	0.5
地域の支援団体	1名	0.1%	30名	0.1%		0.1	0.1
その他の人	8名	1.0%	361名	1.5%		1.0	1.5
だれにも相談できない	23名	2.9%	861名	3.5%		2.9	3.5
だれにも相談したくない	49名	6.2%	1624名	6.6%		6.2	6.6
わからない	56名	7.0%	1705名	6.9%		7.0	6.9
無回答	46名	5.8%	1389名	5.6%		5.8	5.6

〔小学生〕

	大阪市港区		大阪市24区		0	50	100
	402名	100.0%	13124名	100.0%			
親	265名	65.9%	8965名	68.3%	65.9	68.3	
きょうだい	64名	15.9%	2176名	16.6%	15.9	16.6	
親戚	25名	6.2%	719名	5.5%	6.2	5.5	
学校のともだち	162名	40.3%	5870名	44.7%	40.3	44.7	
学校以外のともだち	20名	5.0%	787名	6.0%	5.0	6.0	
学校の先生	73名	18.2%	2772名	21.1%	18.2	21.1	
スクールカウンセラー、ソーシャルワーカー	5名	1.2%	151名	1.2%	1.2	1.2	
塾や習いごとの先生	9名	2.2%	448名	3.4%	2.2	3.4	
学童保育の先生	3名	0.7%	128名	1.0%	0.7	1.0	
子ども専用の電話相談	1名	0.2%	34名	0.3%	0.2	0.3	
SNSなどのインターネットやLINEの相談	1名	0.2%	73名	0.6%	0.2	0.6	
インターネットやサイトなどを通じて知り合った直接会ったことのない人	1名	0.2%	83名	0.6%	0.2	0.6	
近所の人	1名	0.2%	88名	0.7%	0.2	0.7	
地域の支援団体	0名	0.0%	18名	0.1%	0.0	0.1	
その他の人	5名	1.2%	195名	1.5%	1.2	1.5	
だれにも相談できない	10名	2.5%	397名	3.0%	2.5	3.0	
だれにも相談したくない	17名	4.2%	676名	5.2%	4.2	5.2	
わからない	30名	7.5%	780名	5.9%	7.5	5.9	
無回答	25名	6.2%	907名	6.9%	6.2	6.9	

〔中学生〕

	大阪市港区		大阪市24区		0	50	100
	393名	100.0%	11488名	100.0%			
親	210名	53.4%	6126名	53.3%	53.4	53.3	
きょうだい	51名	13.0%	1648名	14.3%	13.0	14.3	
親戚	16名	4.1%	386名	3.4%	4.1	3.4	
学校のともだち	220名	56.0%	6143名	53.5%	56.0	53.5	
学校以外のともだち	30名	7.6%	935名	8.1%	7.6	8.1	
学校の先生	39名	9.9%	1614名	14.0%	9.9	14.0	
スクールカウンセラー、ソーシャルワーカー	4名	1.0%	155名	1.3%	1.0	1.3	
塾や習いごとの先生	17名	4.3%	564名	4.9%	4.3	4.9	
学童保育の先生	0名	0.0%	21名	0.2%	0.0	0.2	
子ども専用の電話相談	1名	0.3%	16名	0.1%	0.3	0.1	
SNSなどのインターネットやLINEの相談	4名	1.0%	97名	0.8%	1.0	0.8	
インターネットやサイトなどを通じて知り合った直接会ったことのない人	18名	4.6%	365名	3.2%	4.6	3.2	
近所の人	0名	0.0%	39名	0.3%	0.0	0.3	
地域の支援団体	1名	0.3%	12名	0.1%	0.3	0.1	
その他の人	3名	0.8%	166名	1.4%	0.8	1.4	
だれにも相談できない	13名	3.3%	464名	4.0%	3.3	4.0	
だれにも相談したくない	32名	8.1%	948名	8.3%	8.1	8.3	
わからない	26名	6.6%	925名	8.1%	6.6	8.1	
無回答	21名	5.3%	482名	4.2%	5.3	4.2	

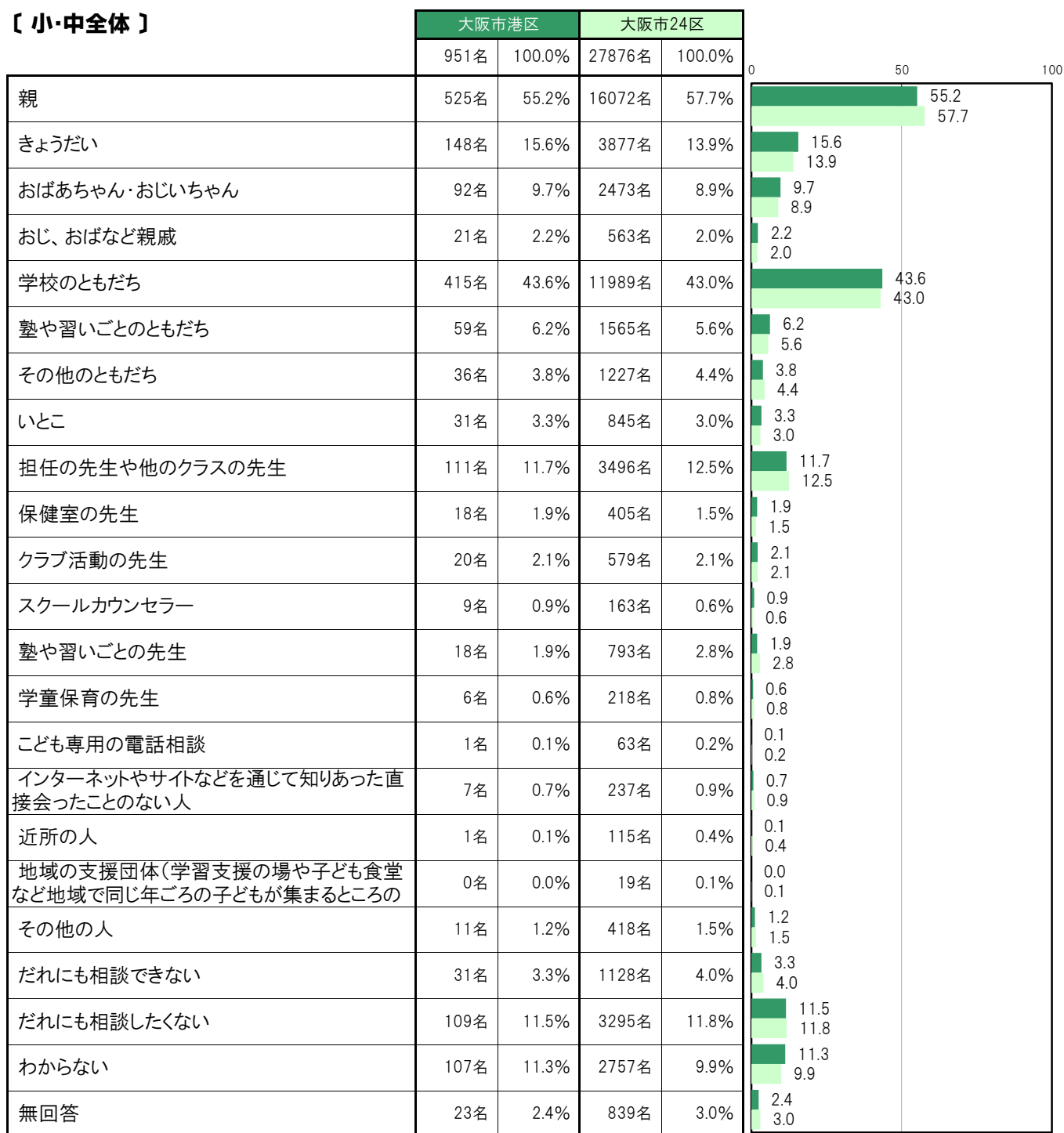
A-114.嫌なことや悩みごとがある時の相談相手 ※2016年調査結果

大阪市港区〔小・中全体〕では、「親」525名 55.2%、「学校のともだち」415名 43.6%、「きょうだい」148名 15.6%、「担任の先生や他のクラスの先生」111名 11.7%、「だれにも相談したくない」109名 11.5%の順に高くなっている。

大阪市港区〔小学生〕では、「親」299名 66.0%、「学校のともだち」165名 36.4%、「担任の先生や他のクラスの先生」75名 16.6%、「きょうだい」71名 15.7%、「おばあちゃん・おじいちゃん」56名 12.4%の順に高くなっている。

大阪市港区〔中学生〕では、「学校のともだち」250名 50.2%、「親」226名 45.4%、「きょうだい」77名 15.5%、「わからない」70名 14.1%、「だれにも相談したくない」58名 11.6%の順に高くなっている。

〔小・中全体〕



〔小学生〕

	大阪市港区		大阪市24区		0	50	100
	453名	100.0%	14526名	100.0%			
親	299名	66.0%	9442名	65.0%	66.0	65.0	
きょうだい	71名	15.7%	2173名	15.0%	15.7	15.0	
おばあちゃん・おじいちゃん	56名	12.4%	1636名	11.3%	12.4	11.3	
おじ、おばなど親戚	10名	2.2%	329名	2.3%	2.2	2.3	
学校のともだち	165名	36.4%	5403名	37.2%	36.4	37.2	
塾や習いごとのともだち	17名	3.8%	734名	5.1%	3.8	5.1	
その他のともだち	15名	3.3%	511名	3.5%	3.3	3.5	
いとこ	16名	3.5%	538名	3.7%	3.5	3.7	
担任の先生や他のクラスの先生	75名	16.6%	2113名	14.5%	16.6	14.5	
保健室の先生	4名	0.9%	173名	1.2%	0.9	1.2	
クラブ活動の先生	1名	0.2%	49名	0.3%	0.2	0.3	
スクールカウンセラー	4名	0.9%	66名	0.5%	0.9	0.5	
塾や習いごとの先生	5名	1.1%	307名	2.1%	1.1	2.1	
学童保育の先生	6名	1.3%	184名	1.3%	1.3	1.3	
子ども専用の電話相談	1名	0.2%	41名	0.3%	0.2	0.3	
インターネットやサイトなどを通じて知りあった直接会ったことのない人	1名	0.2%	33名	0.2%	0.2	0.2	
近所の人	0名	0.0%	80名	0.6%	0.0	0.6	
地域の支援団体(学習支援の場や子ども食堂など地域で同じ年ごろの子どもが集まるところの)	0名	0.0%	9名	0.1%	0.0	0.1	
その他の人	4名	0.9%	205名	1.4%	0.9	1.4	
だれにも相談できない	11名	2.4%	558名	3.8%	2.4	3.8	
だれにも相談したくない	51名	11.3%	1527名	10.5%	11.3	10.5	
わからない	37名	8.2%	1151名	7.9%	8.2	7.9	
無回答	13名	2.9%	534名	3.7%	2.9	3.7	

【中学生】

	大阪市港区		大阪市24区		0	50	100
	498名	100.0%	13342名	100.0%			
親	226名	45.4%	6628名	49.7%	45.4	49.7	
きょうだい	77名	15.5%	1704名	12.8%	15.5	12.8	
おばあちゃん・おじいちゃん	36名	7.2%	836名	6.3%	7.2	6.3	
おじ、おばなど親戚	11名	2.2%	234名	1.8%	2.2	1.8	
学校のともだち	250名	50.2%	6585名	49.4%	50.2	49.4	
塾や習いごとのともだち	42名	8.4%	831名	6.2%	8.4	6.2	
その他のともだち	21名	4.2%	716名	5.4%	4.2	5.4	
いとこ	15名	3.0%	307名	2.3%	3.0	2.3	
担任の先生や他のクラスの先生	36名	7.2%	1383名	10.4%	7.2	10.4	
保健室の先生	14名	2.8%	232名	1.7%	2.8	1.7	
クラブ活動の先生	19名	3.8%	530名	4.0%	3.8	4.0	
スクールカウンセラー	5名	1.0%	97名	0.7%	1.0	0.7	
塾や習いごとの先生	13名	2.6%	486名	3.6%	2.6	3.6	
学童保育の先生	0名	0.0%	34名	0.3%	0.0	0.3	
子ども専用の電話相談	0名	0.0%	22名	0.2%	0.0	0.2	
インターネットやサイトなどを通じて知りあった直接会ったことのない人	6名	1.2%	204名	1.5%	1.2	1.5	
近所の人	1名	0.2%	35名	0.3%	0.2	0.3	
地域の支援団体(学習支援の場や子ども食堂など地域で同じ年ごろの子どもが集まるところの)	0名	0.0%	10名	0.1%	0.0	0.1	
その他の人	7名	1.4%	213名	1.6%	1.4	1.6	
だれにも相談できない	20名	4.0%	570名	4.3%	4.0	4.3	
だれにも相談したくない	58名	11.6%	1768名	13.3%	11.6	13.3	
わからない	70名	14.1%	1605名	12.0%	14.1	12.0	
無回答	10名	2.0%	301名	2.3%	2.0	2.3	

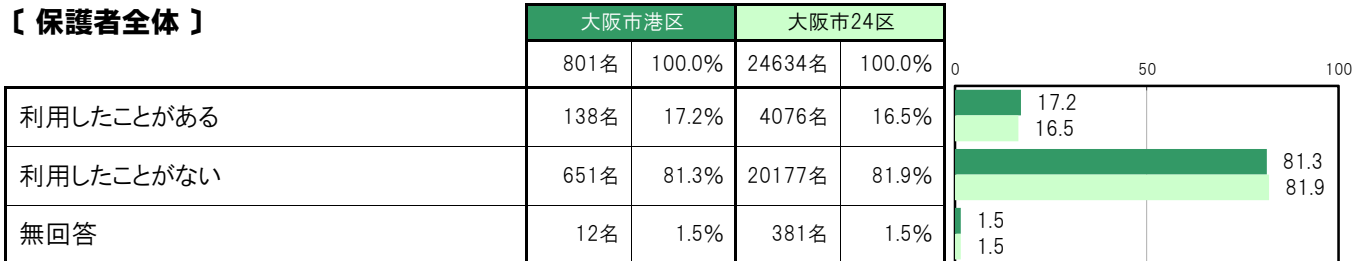
A-115.「こどもの居場所」の利用状況【保護者 問17(1)】

大阪市港区〔保護者全体〕では、「利用したことがある」138名 17.2%、「利用したことがない」651名 81.3%となっている。

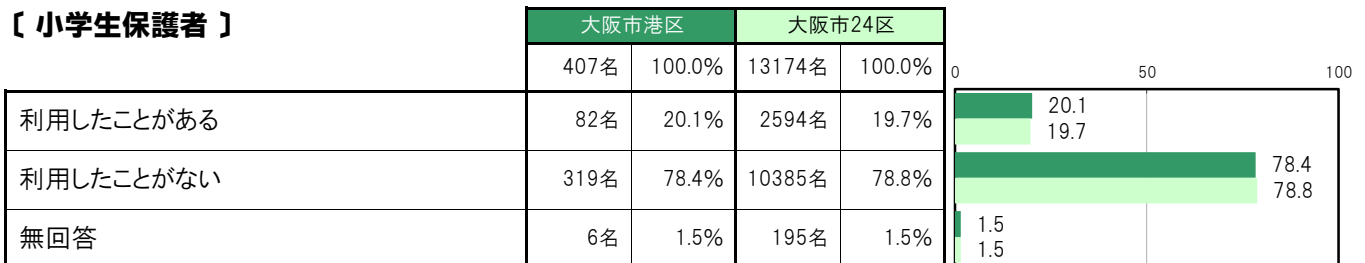
大阪市港区〔小学生保護者〕では、「利用したことがある」82名 20.1%、「利用したことがない」319名 78.4%となっている。

大阪市港区〔中学生保護者〕では、「利用したことがある」56名 14.2%、「利用したことがない」332名 84.3%となっている。

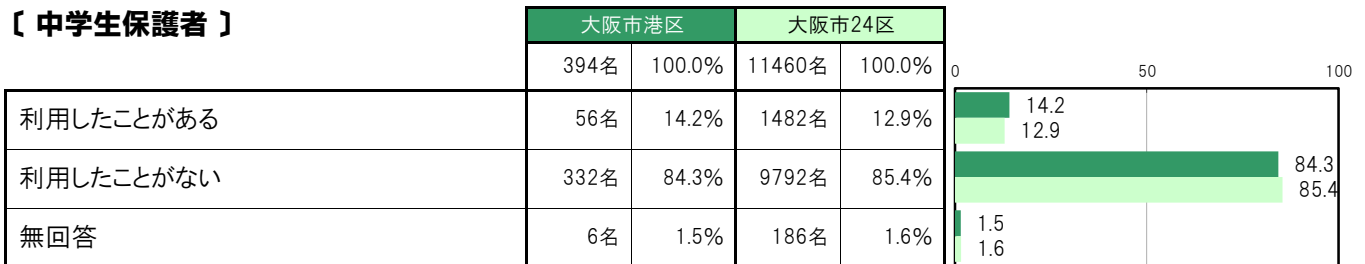
【保護者全体】



【小学生保護者】



【中学生保護者】



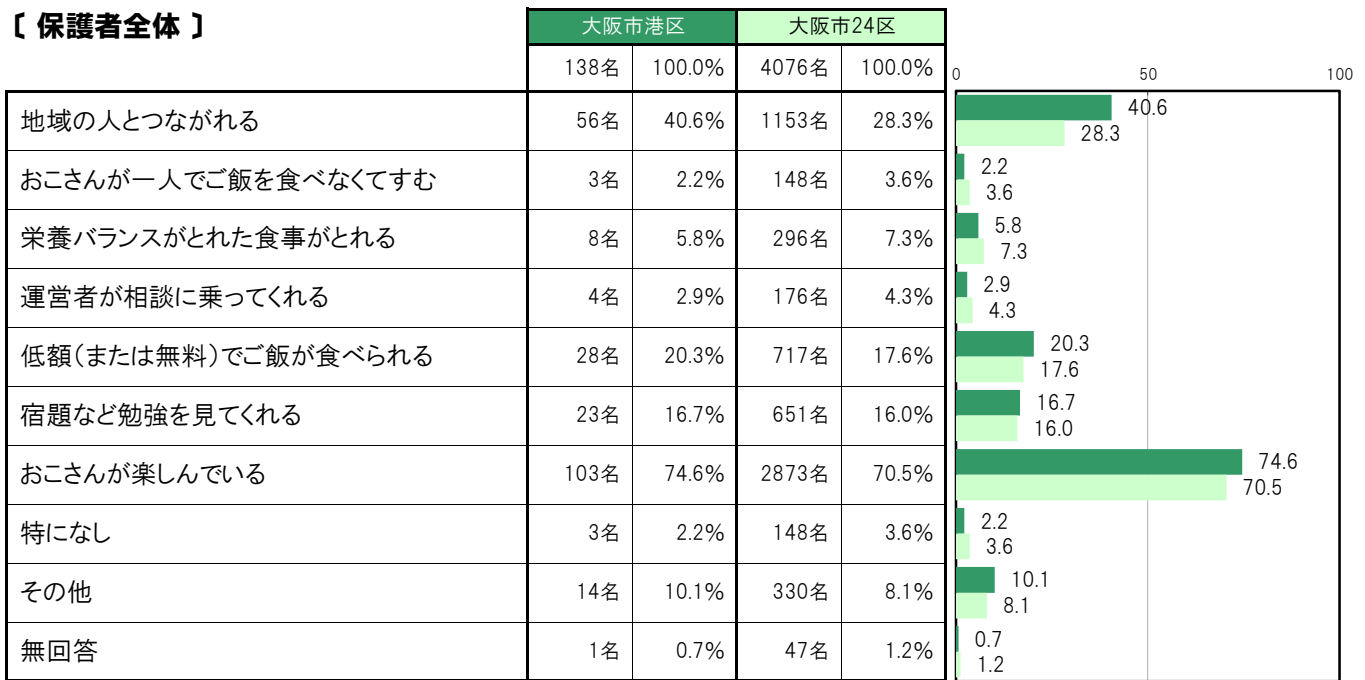
A-116.「こどもの居場所」を利用して良いと思うこと〔保護者 問17(2)〕

大阪市港区〔保護者全体〕では、「おこさんが楽しんでいる」103名 74.6%、「地域の人とつながれる」56名 40.6%、「低額(または無料)でご飯が食べられる」28名 20.3%、「宿題など勉強を見てくれる」23名 16.7%、「その他」14名 10.1%の順に高くなっている。

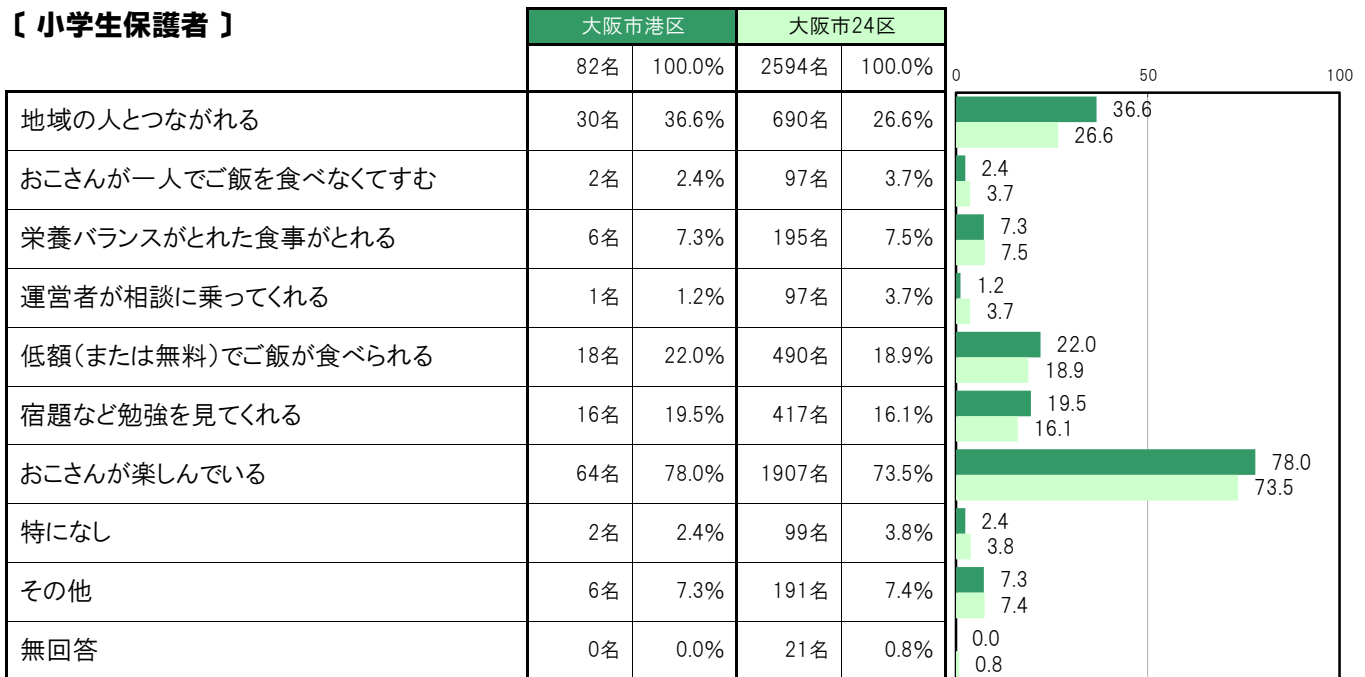
大阪市港区〔小学生保護者〕では、「おこさんが楽しんでいる」64名 78.0%、「地域の人とつながれる」30名 36.6%、「低額(または無料)でご飯が食べられる」18名 22.0%、「宿題など勉強を見てくれる」16名 19.5%、「栄養バランスがとれた食事がとれる」6名 7.3%の順に高くなっている。

大阪市港区〔中学生保護者〕では、「おこさんが楽しんでいる」39名 69.6%、「地域の人とつながれる」26名 46.4%、「低額(または無料)でご飯が食べられる」10名 17.9%、「その他」8名 14.3%、「宿題など勉強を見てくれる」7名 12.5%の順に高くなっている。

〔保護者全体〕



〔小学生保護者〕



〔中学生保護者〕

	大阪市港区		大阪市24区		0	50	100
	56名	100.0%	1482名	100.0%			
地域の人とつながれる	26名	46.4%	463名	31.2%	46.4	31.2	
おこさんが一人でご飯を食べなくてすむ	1名	1.8%	51名	3.4%	1.8	3.4	
栄養バランスがとれた食事がとれる	2名	3.6%	101名	6.8%	3.6	6.8	
運営者が相談に乗ってくれる	3名	5.4%	79名	5.3%	5.4	5.3	
低額(または無料)でご飯が食べられる	10名	17.9%	227名	15.3%	17.9	15.3	
宿題など勉強を見てくれる	7名	12.5%	234名	15.8%	12.5	15.8	
おこさんが楽しんでいる	39名	69.6%	966名	65.2%	69.6	65.2	
特になし	1名	1.8%	49名	3.3%	1.8	3.3	
その他	8名	14.3%	139名	9.4%	14.3	9.4	
無回答	1名	1.8%	26名	1.8%	1.8	1.8	

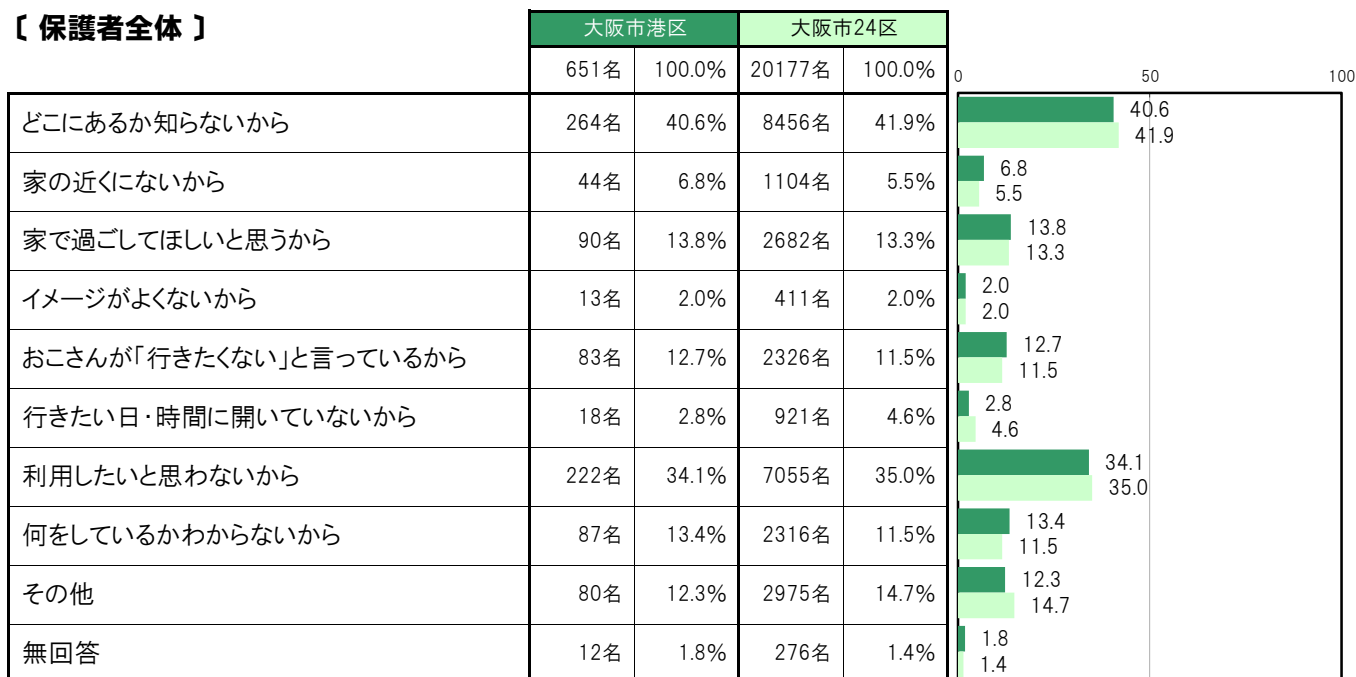
A-117.「こどもの居場所」を利用していない理由〔保護者 問17(3)〕

大阪市港区〔保護者全体〕では、「どこにあるか知らないから」264名 40.6%、「利用したいと思わないから」222名 34.1%、「家で過ごしてほしいと思うから」90名 13.8%、「何をしているかわからないから」87名 13.4%、「おこさんが「行きたくない」と言っているから」83名 12.7%の順に高くなっている。

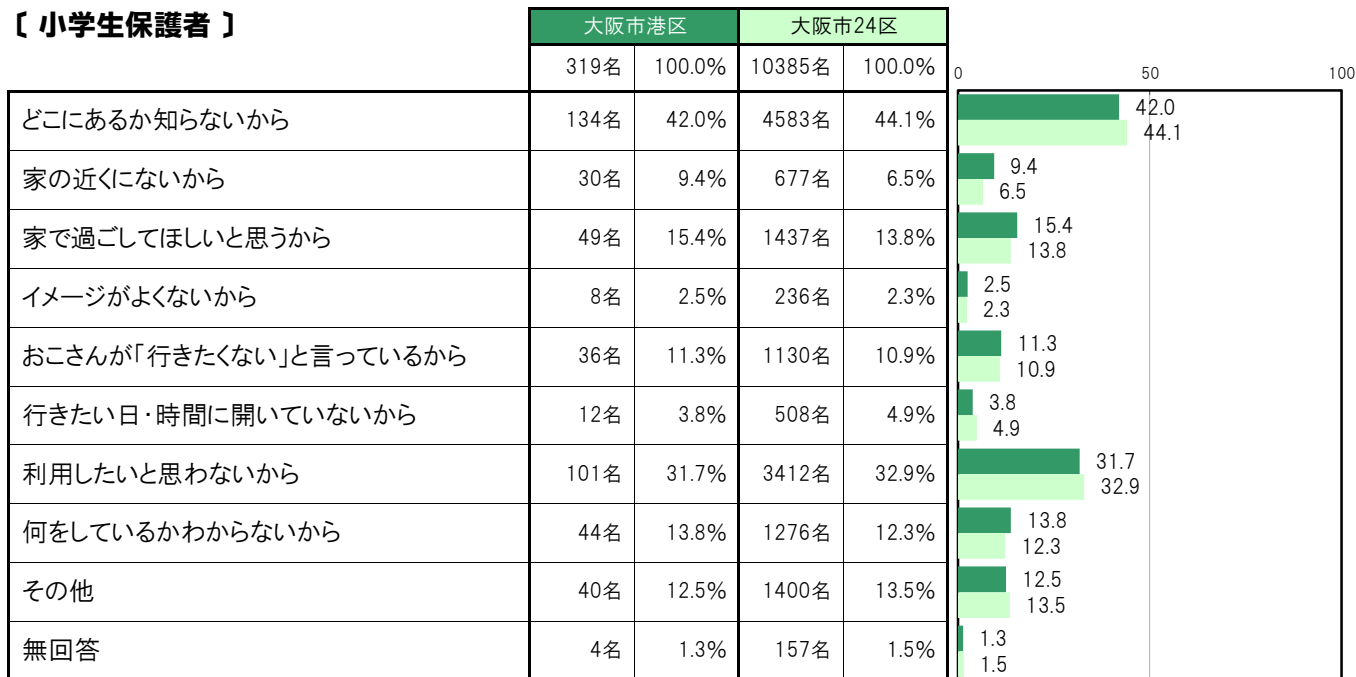
大阪市港区〔小学生保護者〕では、「どこにあるか知らないから」134名 42.0%、「利用したいと思わないから」101名 31.7%、「家で過ごしてほしいと思うから」49名 15.4%、「何をしているかわからないから」44名 13.8%、「その他」40名 12.5%の順に高くなっている。

大阪市港区〔中学生保護者〕では、「どこにあるか知らないから」130名 39.2%、「利用したいと思わないから」121名 36.4%、「おこさんが「行きたくない」と言っているから」47名 14.2%、「何をしているかわからないから」43名 13.0%、「家で過ごしてほしいと思うから」41名 12.3%の順に高くなっている。

〔保護者全体〕



〔小学生保護者〕



〔中学生保護者〕

	大阪市港区		大阪市24区		0	50	100
	332名	100.0%	9792名	100.0%			
どこにあるか知らないから	130名	39.2%	3873名	39.6%	39.2	39.6	
家の近くがないから	14名	4.2%	427名	4.4%	4.2	4.4	
家で過ごしてほしいと思うから	41名	12.3%	1245名	12.7%	12.3	12.7	
イメージがよくないから	5名	1.5%	175名	1.8%	1.5	1.8	
おこさんが「行きたくない」と言っているから	47名	14.2%	1196名	12.2%	14.2	12.2	
行きたい日・時間に開いていないから	6名	1.8%	413名	4.2%	1.8	4.2	
利用したいと思わないから	121名	36.4%	3643名	37.2%	36.4	37.2	
何をしているかわからないから	43名	13.0%	1040名	10.6%	13.0	10.6	
その他	40名	12.0%	1575名	16.1%	12.0	16.1	
無回答	8名	2.4%	119名	1.2%	2.4	1.2	

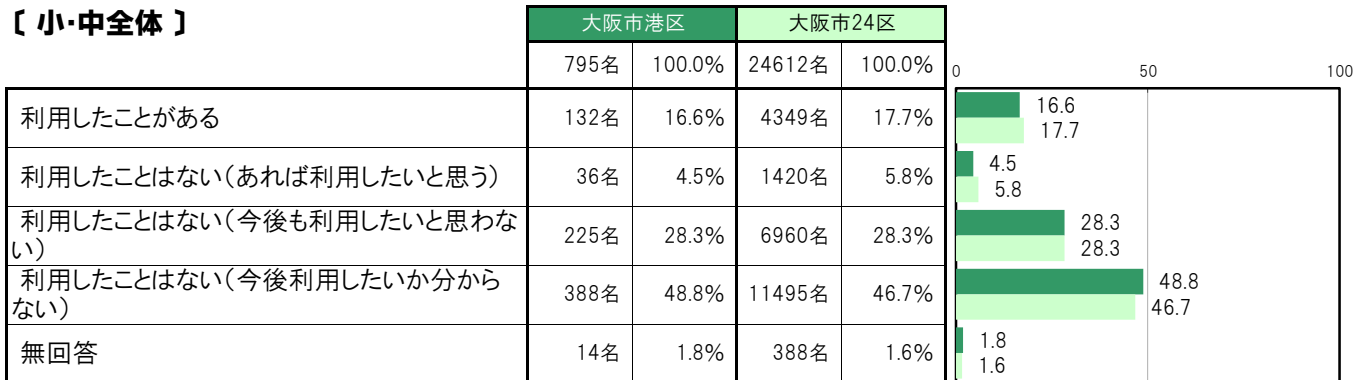
A-118.学童保育などの利用状況〔子ども 問28(1)①〕

大阪市港区〔小・中全体〕では、「利用したことがある」132名 16.6%、「利用したことはない(あれば利用したいと思う)」36名 4.5%、「利用したことはない(今後も利用したいと思わない)」225名 28.3%、「利用したことはない(今後利用したいか分からない)」388名 48.8%となっている。

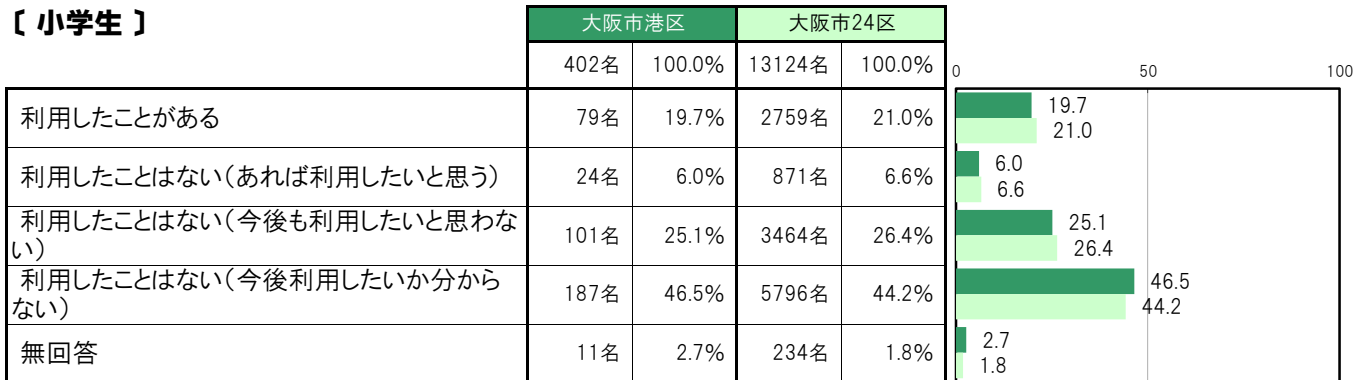
大阪市港区〔小学生〕では、「利用したことがある」79名 19.7%、「利用したことはない(あれば利用したいと思う)」24名 6.0%、「利用したことはない(今後も利用したいと思わない)」101名 25.1%、「利用したことはない(今後利用したいか分からない)」187名 46.5%となっている。

大阪市港区〔中学生〕では、「利用したことがある」53名 13.5%、「利用したことはない(あれば利用したいと思う)」12名 3.1%、「利用したことはない(今後も利用したいと思わない)」124名 31.6%、「利用したことはない(今後利用したいか分からない)」201名 51.1%となっている。

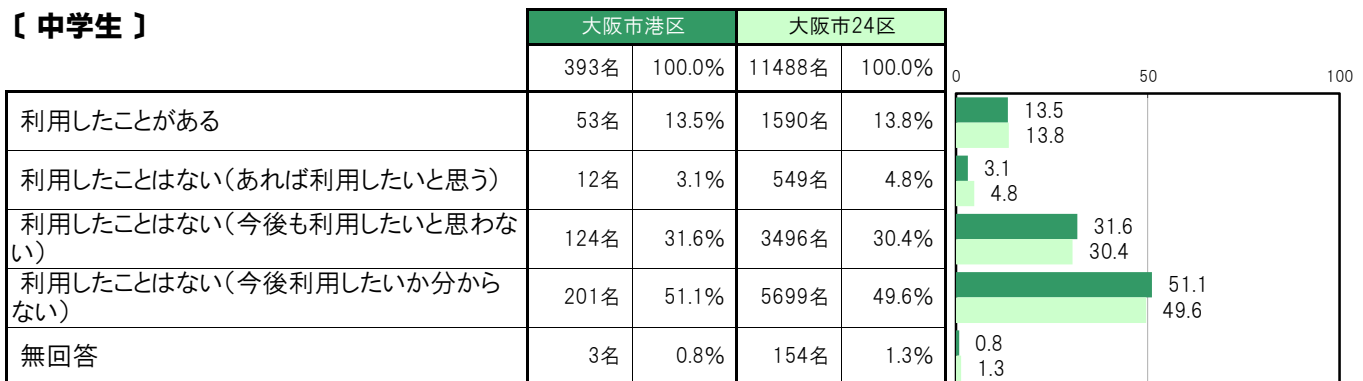
〔小・中全体〕



〔小学生〕



〔中学生〕



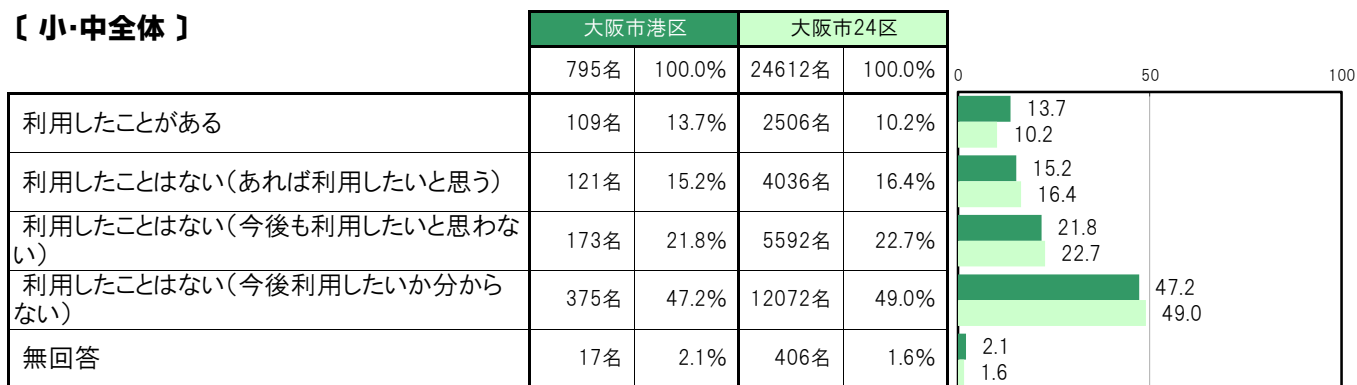
A-119.こども食堂などの利用状況【子ども 問28(1)②】

大阪市港区〔小・中全体〕では、「利用したことがある」109名 13.7%、「利用したことはない(あれば利用したいと思う)」121名 15.2%、「利用したことはない(今後も利用したいと思わない)」173名 21.8%、「利用したことはない(今後利用したいか分からない)」375名 47.2%となっている。

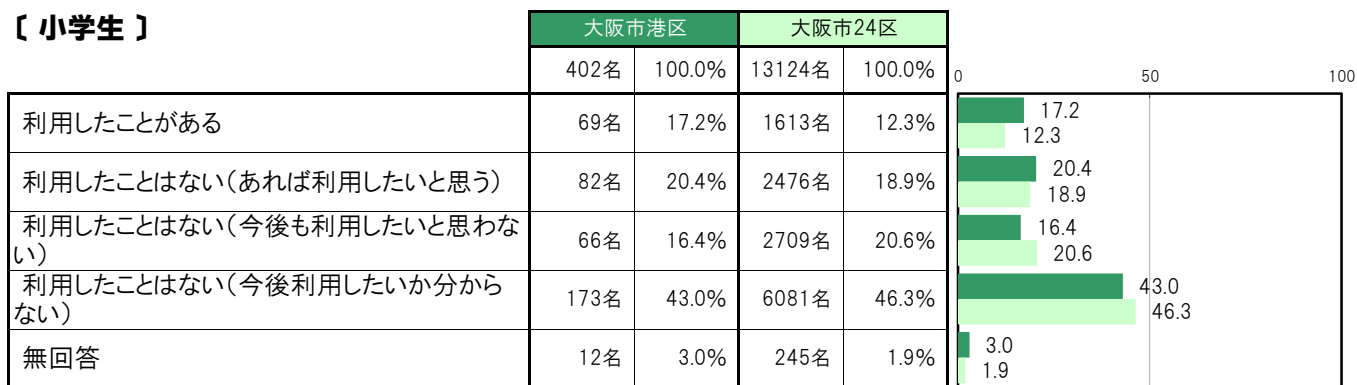
大阪市港区〔小学生〕では、「利用したことがある」69名 17.2%、「利用したことはない(あれば利用したいと思う)」82名 20.4%、「利用したことはない(今後も利用したいと思わない)」66名 16.4%、「利用したことはない(今後利用したいか分からない)」173名 43.0%となっている。

大阪市港区〔中学生〕では、「利用したことがある」40名 10.2%、「利用したことはない(あれば利用したいと思う)」39名 9.9%、「利用したことはない(今後も利用したいと思わない)」107名 27.2%、「利用したことはない(今後利用したいか分からない)」202名 51.4%となっている。

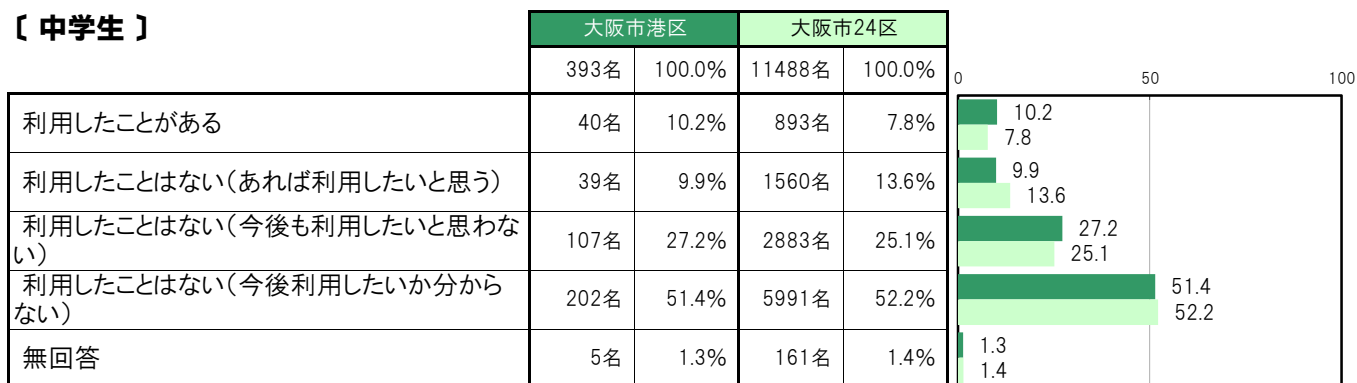
【小・中全体】



【小学生】



【中学生】



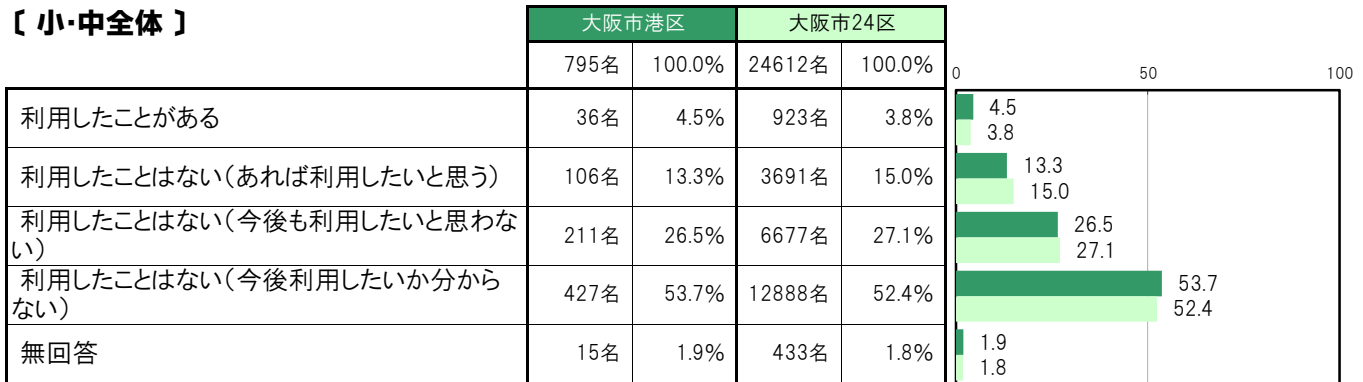
A-120.学習支援などの利用状況【子ども 問28(1)③】

大阪市港区〔小・中全体〕では、「利用したことがある」36名 4.5%、「利用したことはない(あれば利用したいと思う)」106名 13.3%、「利用したことはない(今後も利用したいと思わない)」211名 26.5%、「利用したことはない(今後利用したいか分からない)」427名 53.7%となっている。

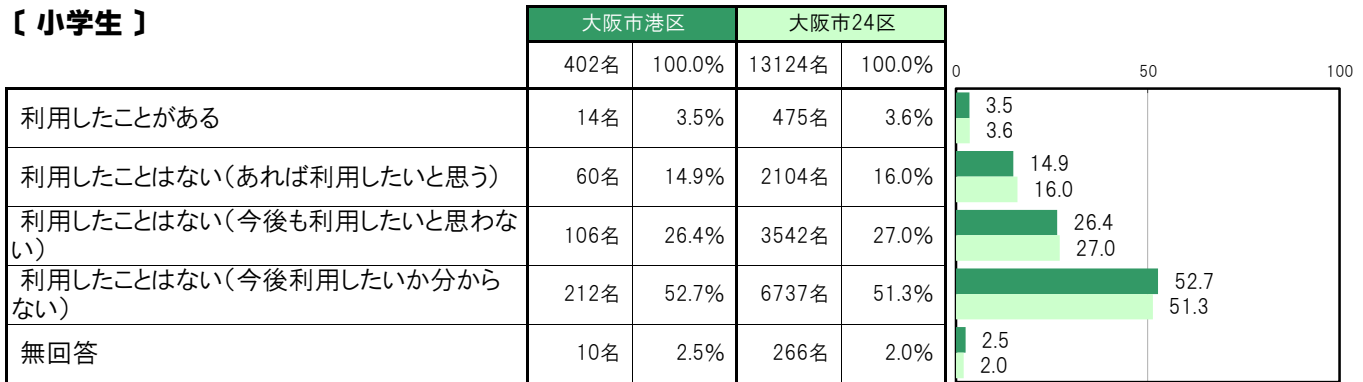
大阪市港区〔小学生〕では、「利用したことがある」14名 3.5%、「利用したことはない(あれば利用したいと思う)」60名 14.9%、「利用したことはない(今後も利用したいと思わない)」106名 26.4%、「利用したことはない(今後利用したいか分からない)」212名 52.7%となっている。

大阪市港区〔中学生〕では、「利用したことがある」22名 5.6%、「利用したことはない(あれば利用したいと思う)」46名 11.7%、「利用したことはない(今後も利用したいと思わない)」105名 26.7%、「利用したことはない(今後利用したいか分からない)」215名 54.7%となっている。

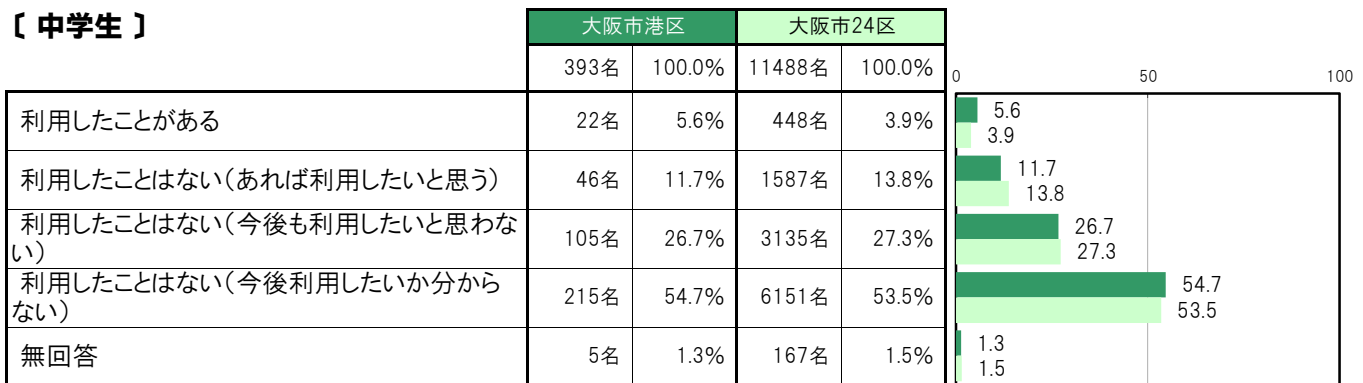
【小・中全体】



【小学生】



【中学生】



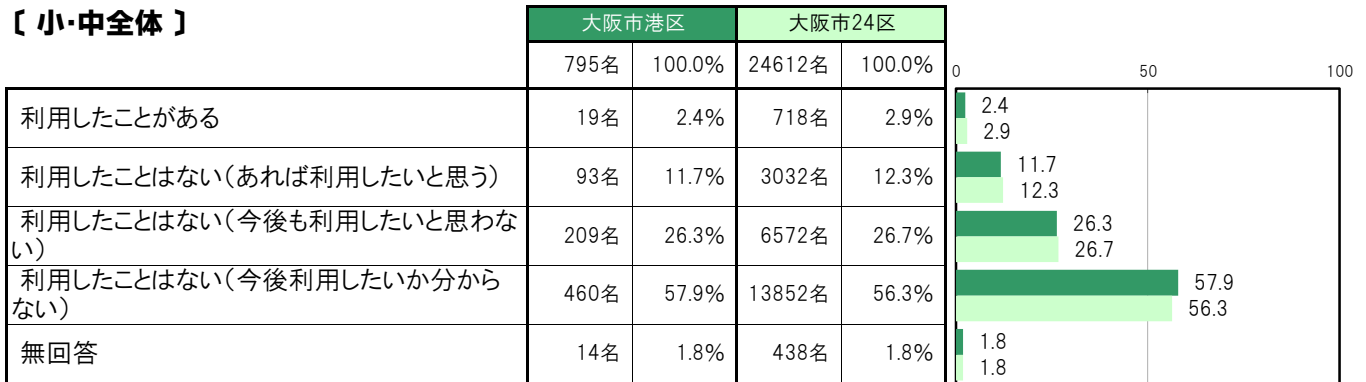
A-121.何でも相談できる場所の利用状況〔子ども 問28(1)④〕

大阪市港区〔小・中全体〕では、「利用したことがある」19名 2.4%、「利用したことはない(あれば利用したいと思う)」93名 11.7%、「利用したことはない(今後も利用したいと思わない)」209名 26.3%、「利用したことはない(今後利用したいか分からない)」460名 57.9%となっている。

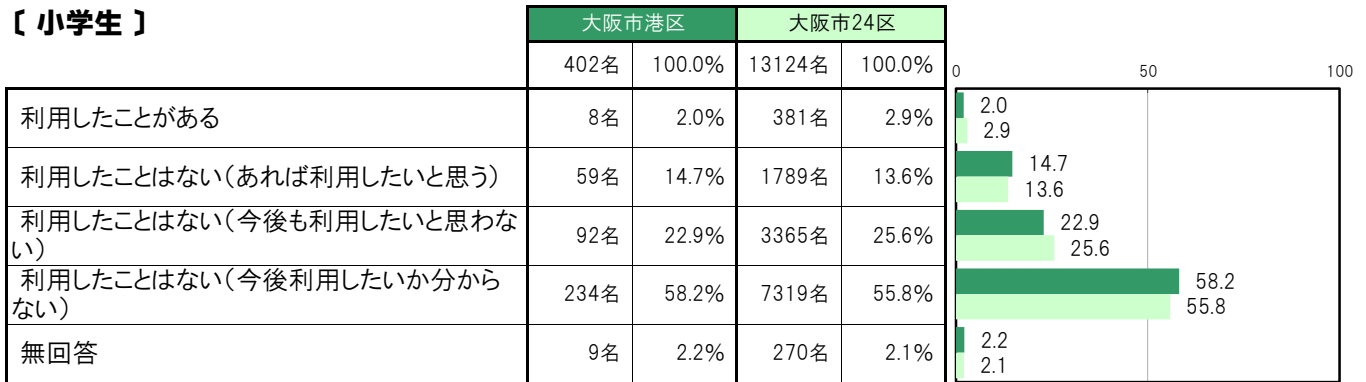
大阪市港区〔小学生〕では、「利用したことがある」8名 2.0%、「利用したことはない(あれば利用したいと思う)」59名 14.7%、「利用したことはない(今後も利用したいと思わない)」92名 22.9%、「利用したことはない(今後利用したいか分からない)」234名 58.2%となっている。

大阪市港区〔中学生〕では、「利用したことがある」11名 2.8%、「利用したことはない(あれば利用したいと思う)」34名 8.7%、「利用したことはない(今後も利用したいと思わない)」117名 29.8%、「利用したことはない(今後利用したいか分からない)」226名 57.5%となっている。

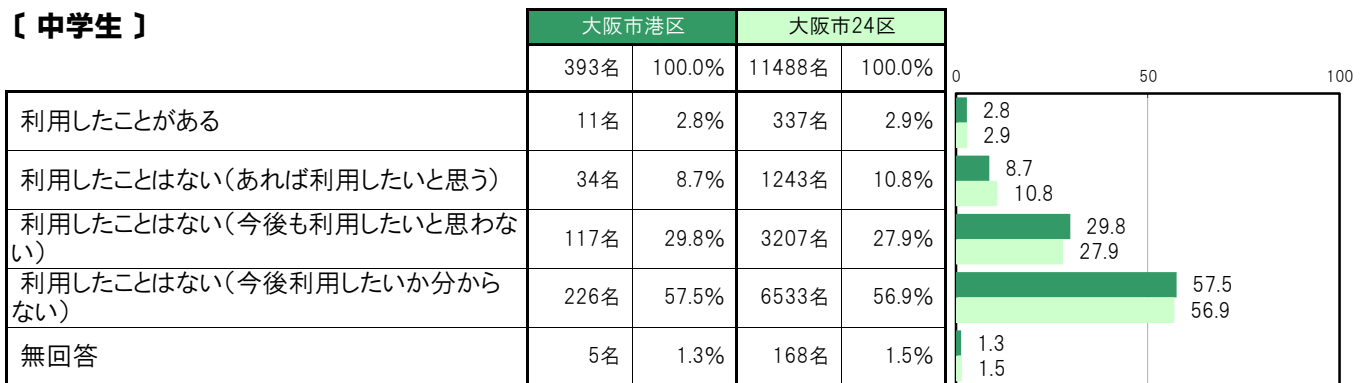
〔小・中全体〕



〔小学生〕



〔中学生〕



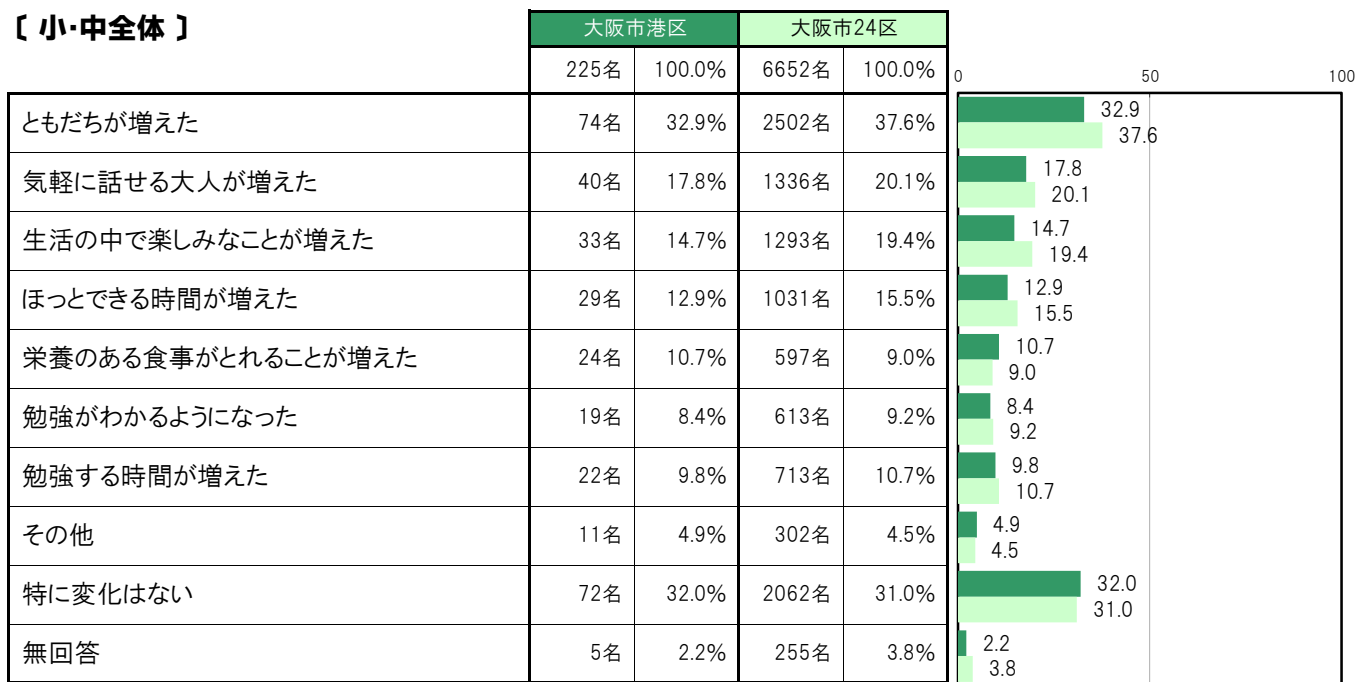
A-122.学童保育／こども食堂／学習支援／何でも相談できる場所を利用したことによる変化〔子ども 問28(2)〕

大阪市港区〔小・中全体〕では、「ともだちが増えた」74名 32.9%、「特に変化はない」72名 32.0%、「気軽に話せる大人が増えた」40名 17.8%、「生活の中で楽しみなことが増えた」33名 14.7%、「ほっとできる時間が増えた」29名 12.9%の順に高くなっている。

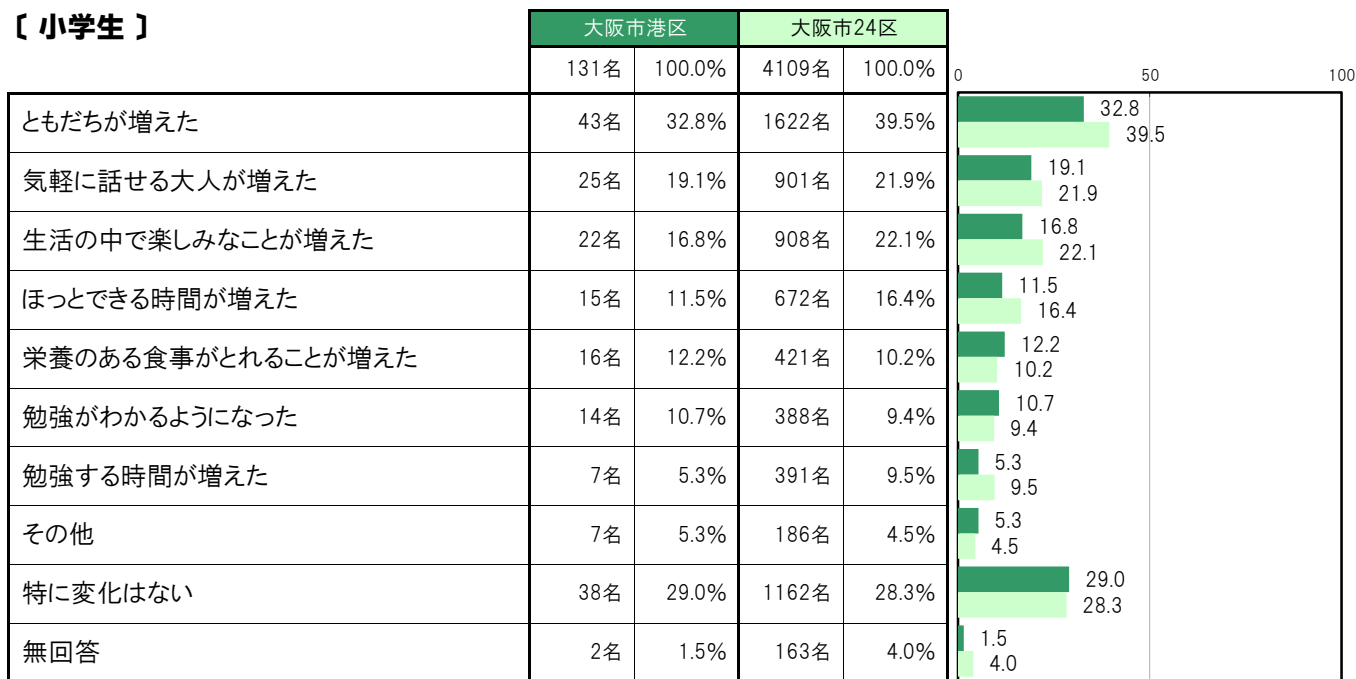
大阪市港区〔小学生〕では、「ともだちが増えた」43名 32.8%、「特に変化はない」38名 29.0%、「気軽に話せる大人が増えた」25名 19.1%、「生活の中で楽しみなことが増えた」22名 16.8%、「栄養のある食事がとれることが増えた」16名 12.2%の順に高くなっている。

大阪市港区〔中学生〕では、「特に変化はない」34名 36.2%、「ともだちが増えた」31名 33.0%、「気軽に話せる大人が増えた」15名 16.0%、「勉強する時間が増えた」15名 16.0%、「ほっとできる時間が増えた」14名 14.9%の順に高くなっている。

〔小・中全体〕



〔小学生〕



〔中学生〕

	大阪市港区		大阪市24区		0	50	100
	94名	100.0%	2543名	100.0%			
ともだちが増えた	31名	33.0%	880名	34.6%	33.0	34.6	
気軽に話せる大人が増えた	15名	16.0%	435名	17.1%	16.0	17.1	
生活の中で楽しみなことが増えた	11名	11.7%	385名	15.1%	11.7	15.1	
ほっとできる時間が増えた	14名	14.9%	359名	14.1%	14.9	14.1	
栄養のある食事がとれることが増えた	8名	8.5%	176名	6.9%	8.5	6.9	
勉強がわかるようになった	5名	5.3%	225名	8.8%	5.3	8.8	
勉強する時間が増えた	15名	16.0%	322名	12.7%	16.0	12.7	
その他	4名	4.3%	116名	4.6%	4.3	4.6	
特に変化はない	34名	36.2%	900名	35.4%	36.2	35.4	
無回答	3名	3.2%	92名	3.6%	3.2	3.6	

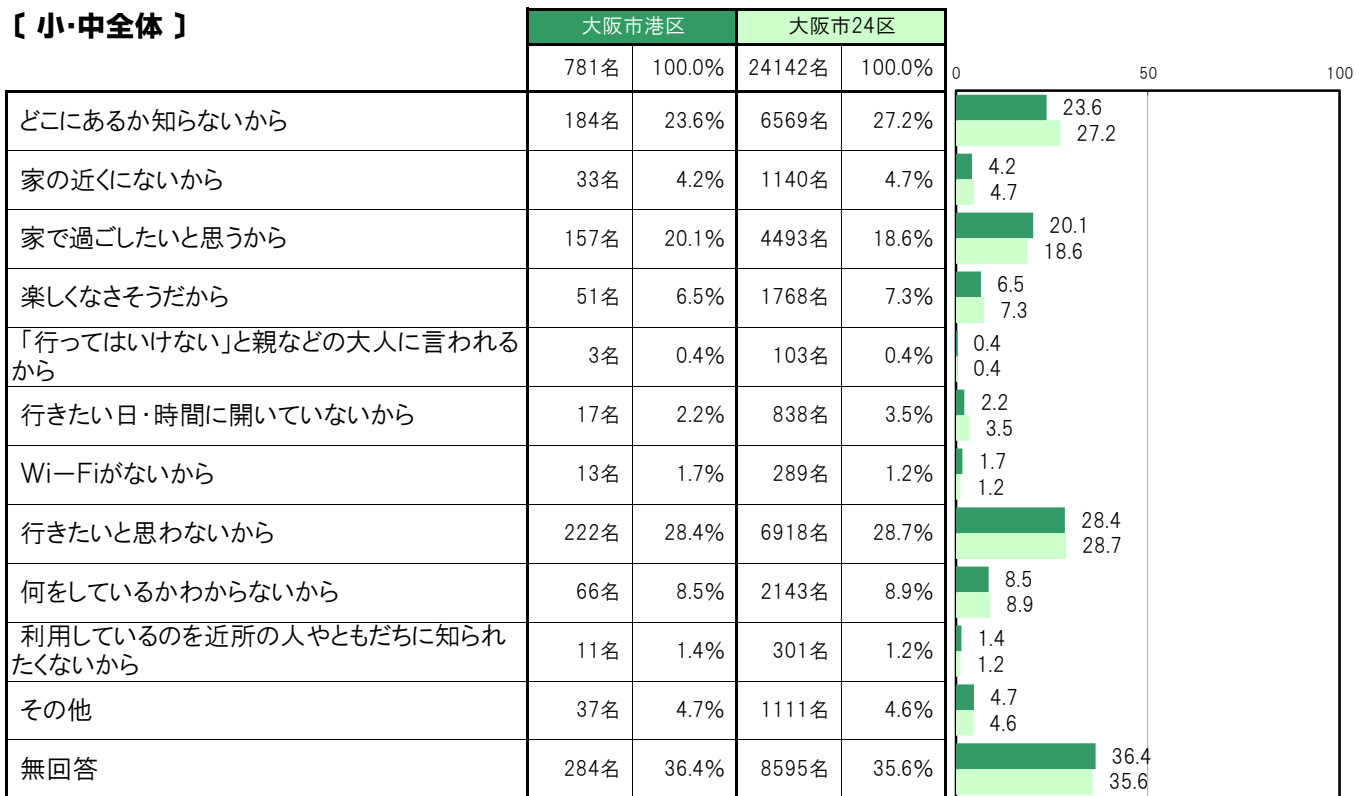
A-123.学童保育／こども食堂／学習支援／何でも相談できる場所を利用していない理由【子ども 問28(3)】

大阪市港区〔小・中全体〕では、「行きたいと思わないから」222名 28.4%、「どこにあるか知らないから」184名 23.6%、「家で過ごしたいと思うから」157名 20.1%、「何をしているかわからないから」66名 8.5%、「楽しみなさそうだから」51名 6.5%の順に高くなっている。

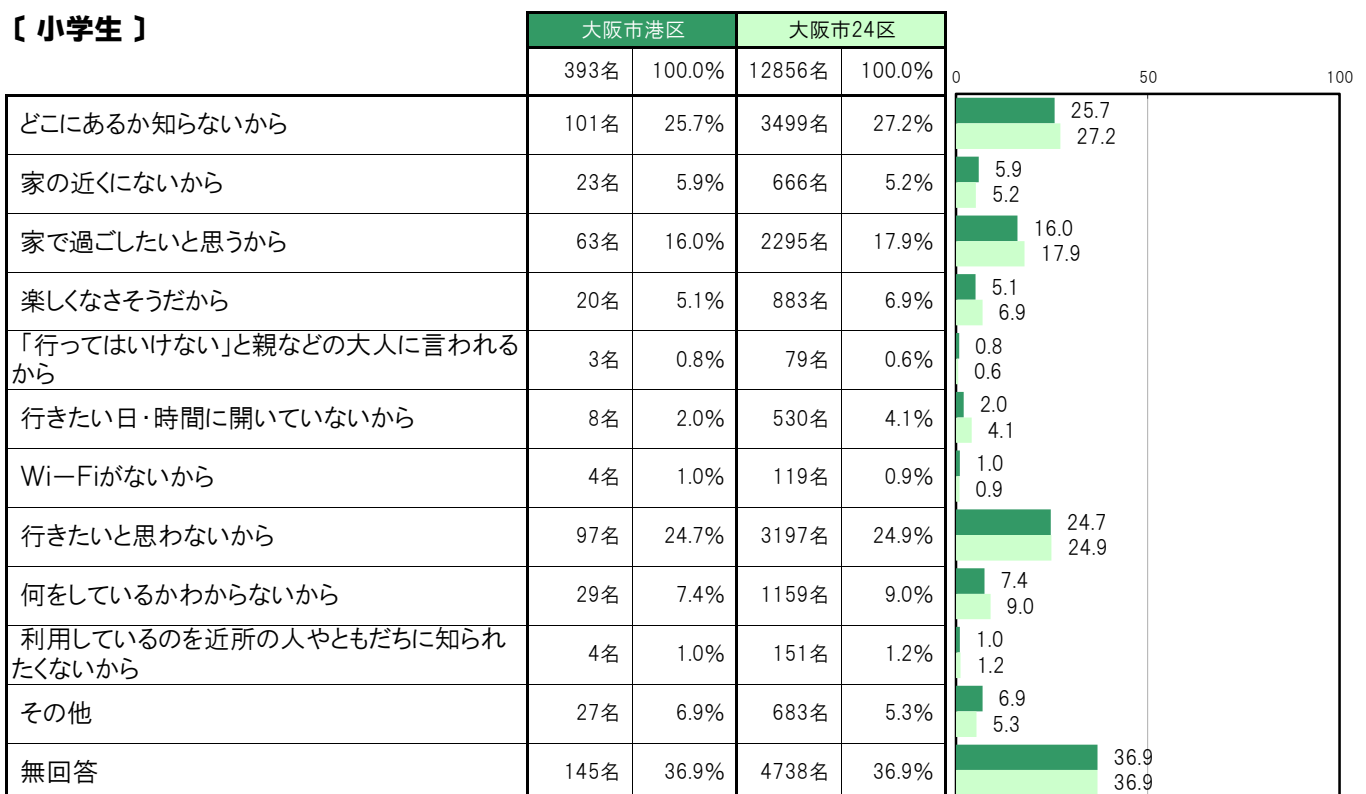
大阪市港区〔小学生〕では、「どこにあるか知らないから」101名 25.7%、「行きたいと思わないから」97名 24.7%、「家で過ごしたいと思うから」63名 16.0%、「何をしているかわからないから」29名 7.4%、「その他」27名 6.9%の順に高くなっている。

大阪市港区〔中学生〕では、「行きたいと思わないから」125名 32.2%、「家で過ごしたいと思うから」94名 24.2%、「どこにあるか知らないから」83名 21.4%、「何をしているかわからないから」37名 9.5%、「楽しみなさそうだから」31名 8.0%の順に高くなっている。

【小・中全体】



【小学生】



【中学生】

	大阪市港区		大阪市24区		0	50	100
	388名	100.0%	11286名	100.0%			
どこにあるか知らないから	83名	21.4%	3070名	27.2%	21.4	27.2	
家の近くにないから	10名	2.6%	474名	4.2%	2.6	4.2	
家で過ごしたいと思うから	94名	24.2%	2198名	19.5%	24.2	19.5	
楽しなさそうだから	31名	8.0%	885名	7.8%	8.0	7.8	
「行ってはいけない」と親などの大人に言われるから	0名	0.0%	24名	0.2%	0.0	0.2	
行きたい日・時間に開いていないから	9名	2.3%	308名	2.7%	2.3	2.7	
Wi-Fiがないから	9名	2.3%	170名	1.5%	2.3	1.5	
行きたいと思わないから	125名	32.2%	3721名	33.0%	32.2	33.0	
何をしているかわからないから	37名	9.5%	984名	8.7%	9.5	8.7	
利用しているのを近所の人やともだちに知られたくないから	7名	1.8%	150名	1.3%	1.8	1.3	
その他	10名	2.6%	428名	3.8%	2.6	3.8	
無回答	139名	35.8%	3857名	34.2%	35.8	34.2	

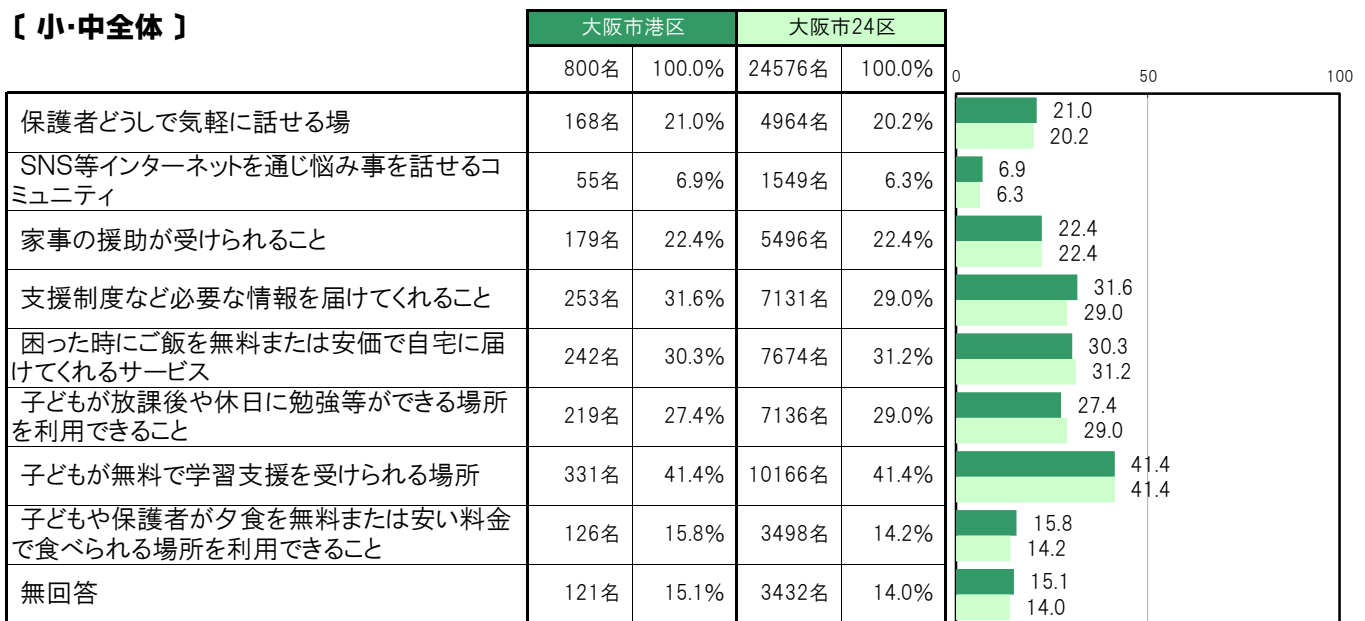
A-124.身近にあると思うもの〔保護者 問21〕

大阪市港区〔保護者全体〕では、「子どもが無料で学習支援を受けられる場所」331名 41.4%、「支援制度など必要な情報を届けてくれること」253名 31.6%、「困った時にご飯を無料または安価で自宅に届けてくれるサービス」242名 30.3%、「子どもが放課後や休日に勉強等ができる場所を利用できること」219名 27.4%、「家事の援助が受けられること」179名 22.4%の順に高くなっている。

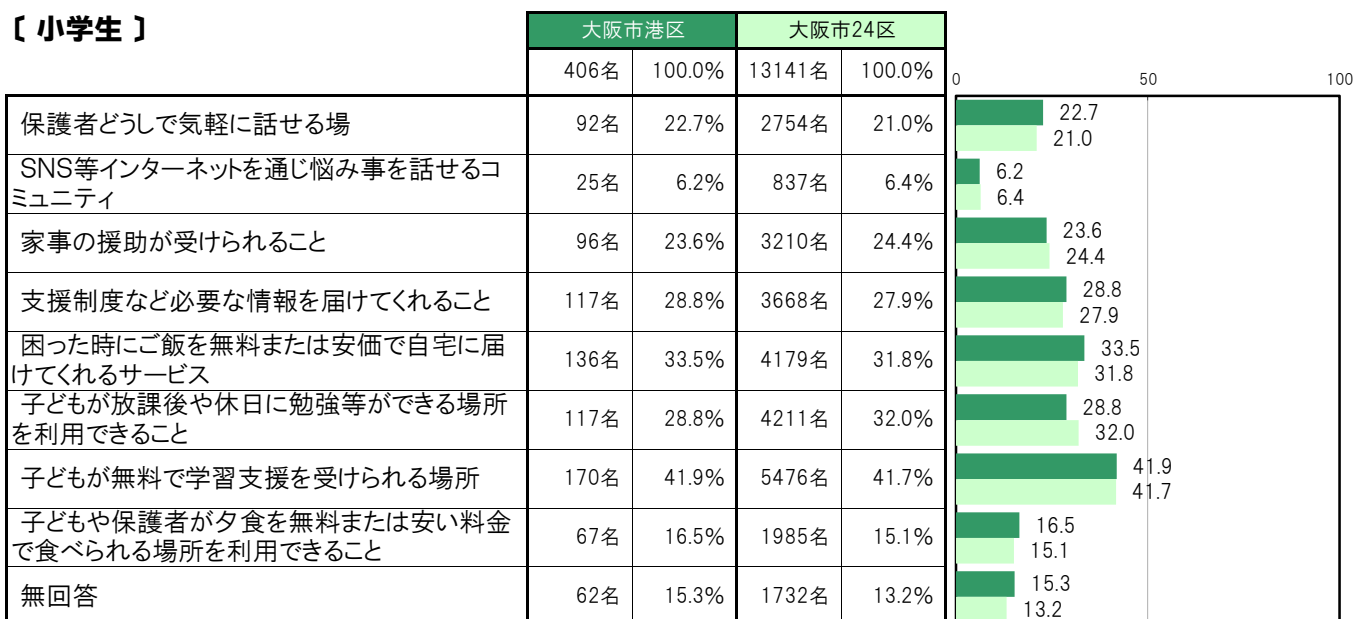
大阪市港区〔小学生保護者〕では、「子どもが無料で学習支援を受けられる場所」170名 41.9%、「困った時にご飯を無料または安価で自宅に届けてくれるサービス」136名 33.5%、「支援制度など必要な情報を届けてくれること」117名 28.8%、「子どもが放課後や休日に勉強等ができる場所を利用できること」117名 28.8%、「家事の援助が受けられること」96名 23.6%の順に高くなっている。

大阪市港区〔中学生保護者〕では、「子どもが無料で学習支援を受けられる場所」161名 40.9%、「支援制度など必要な情報を届けてくれること」136名 34.5%、「困った時にご飯を無料または安価で自宅に届けてくれるサービス」106名 26.9%、「子どもが放課後や休日に勉強等ができる場所を利用できること」102名 25.9%、「家事の援助が受けられること」83名 21.1%の順に高くなっている。

〔小・中全体〕



〔小学生〕



【中学生】

	大阪市港区		大阪市24区		0	50	100
	394名	100.0%	11435名	100.0%			
保護者どうして気軽に話せる場	76名	19.3%	2210名	19.3%	19.3	19.3	
SNS等インターネットを通じ悩み事を話せるコミュニティ	30名	7.6%	712名	6.2%	7.6	6.2	
家事の援助が受けられること	83名	21.1%	2286名	20.0%	21.1	20.0	
支援制度など必要な情報を届けてくれること	136名	34.5%	3463名	30.3%	34.5	30.3	
困った時にご飯を無料または安価で自宅に届けてくれるサービス	106名	26.9%	3495名	30.6%	26.9	30.6	
子どもが放課後や休日に勉強等ができる場所を利用できること	102名	25.9%	2925名	25.6%	25.9	25.6	
子どもが無料で学習支援を受けられる場所	161名	40.9%	4690名	41.0%	40.9	41.0	
子どもや保護者が夕食を無料または安い料金で食べられる場所を利用できること	59名	15.0%	1513名	13.2%	15.0	13.2	
無回答	59名	15.0%	1700名	14.9%	15.0	14.9	