

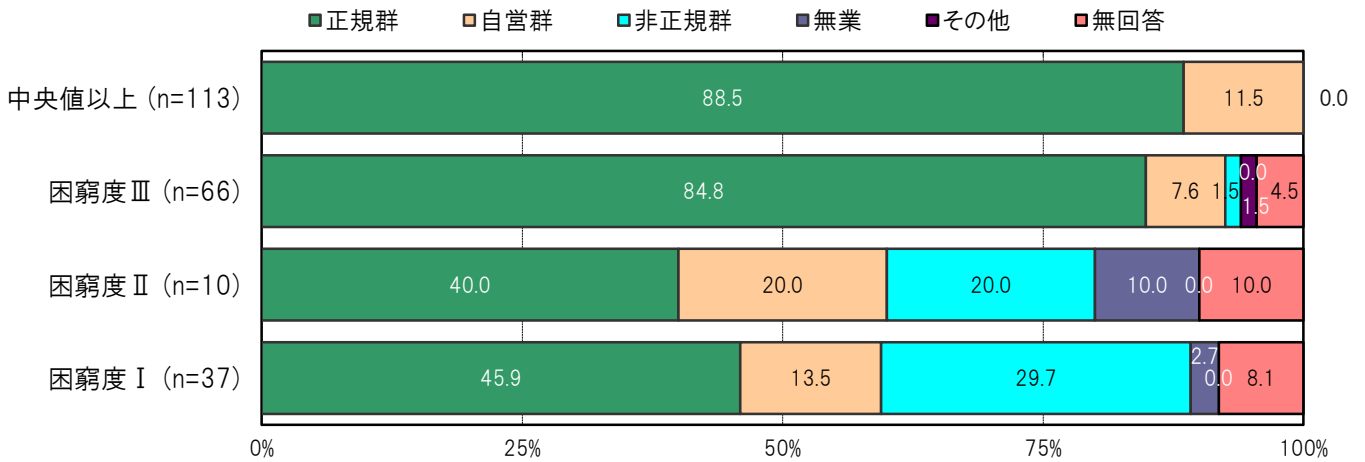
### 3-3.雇用

#### B-106.困窮度別に見た就労状況【就労状況】

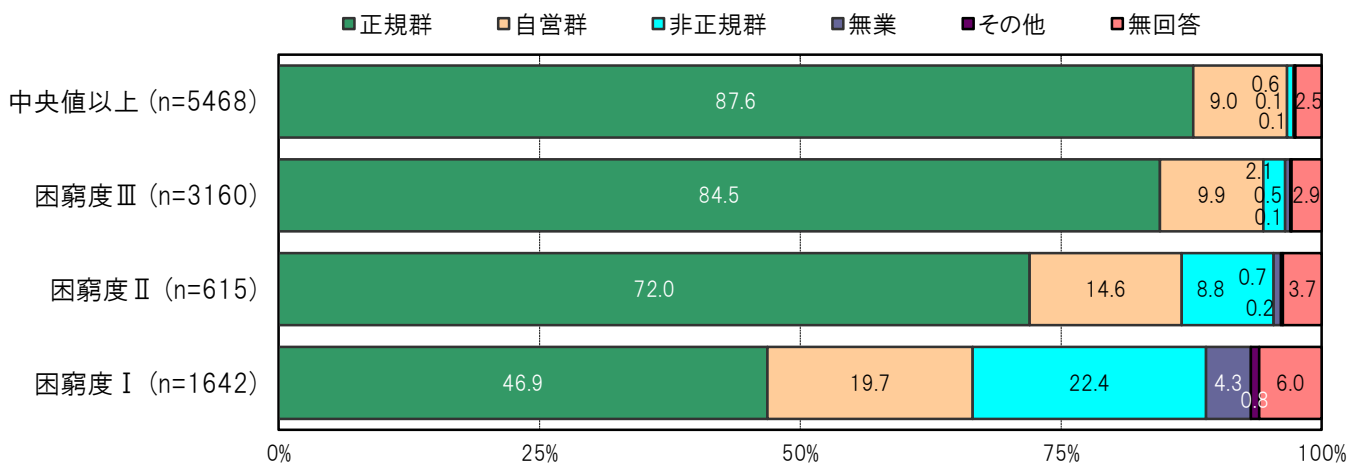
大阪市大正区の困窮度Ⅰ群においては、「正規群」45.9%、「自営群」13.5%、「非正規群」29.7%、「無業」2.7%、「その他」0.0%となっている。

大阪市大正区の中央値以上群においては、「正規群」88.5%、「自営群」11.5%、「非正規群」0.0%、「無業」0.0%、「その他」0.0%となっている。

〔大阪市大正区／困窮度別〕



〔大阪市24区／困窮度別〕

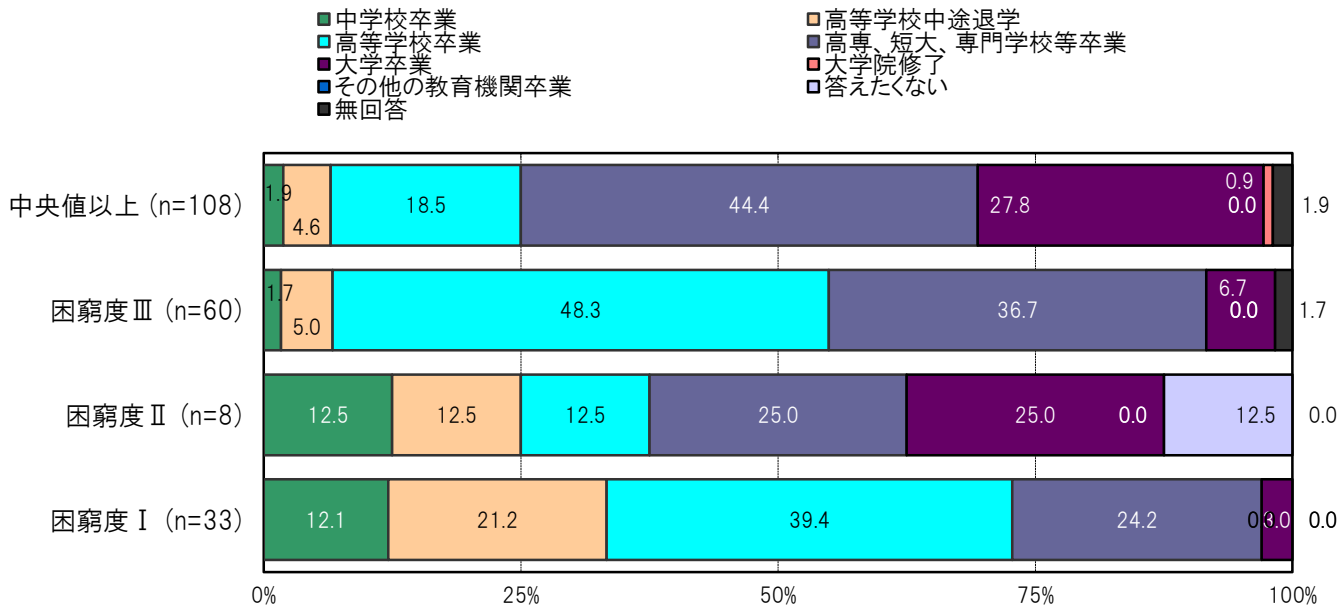


**B-107. 困窮度別にみた母親の最終学歴【問10】**

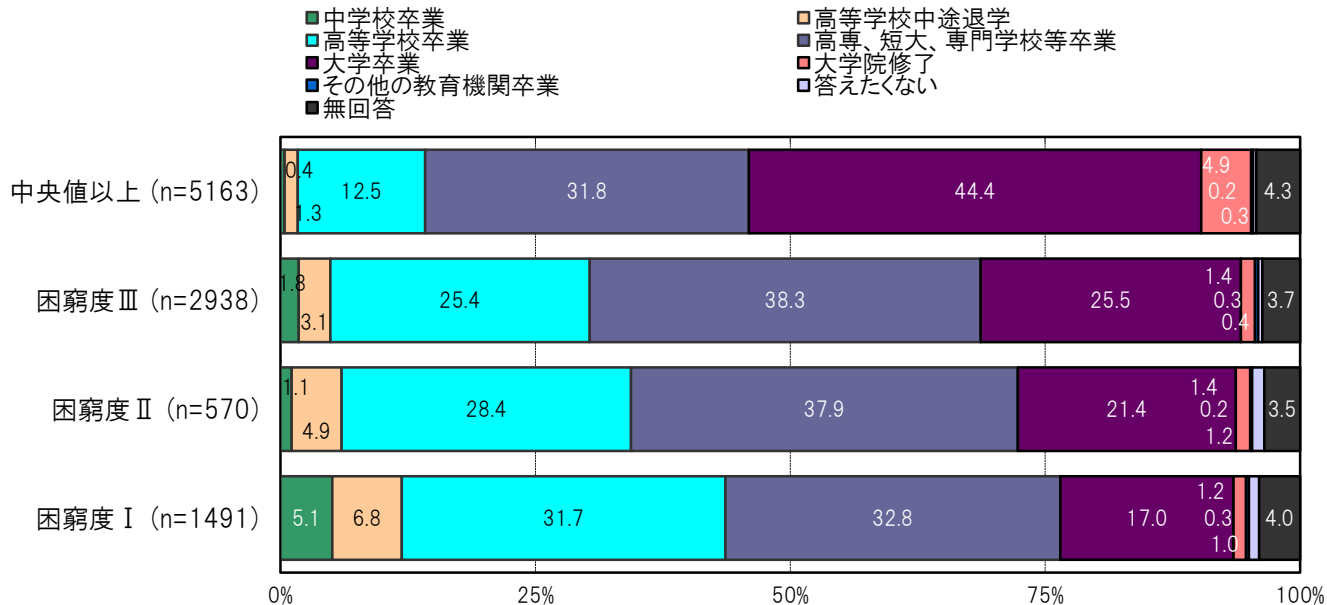
大阪市大正区の困窮度Ⅰ群においては、「中学校卒業」12.1%、「高等学校中途退学」21.2%、「高等学校卒業」39.4%、「高専、短大、専門学校等卒業」24.2%、「大学卒業」3.0%、「大学院修了」0.0%、「その他の教育機関卒業」0.0%、「答えたくない」0.0%となっている。

大阪市大正区の中央値以上群においては、「中学校卒業」1.9%、「高等学校中途退学」4.6%、「高等学校卒業」18.5%、「高専、短大、専門学校等卒業」44.4%、「大学卒業」27.8%、「大学院修了」0.9%、「その他の教育機関卒業」0.0%、「答えたくない」0.0%となっている。

〔大阪市大正区／困窮度別〕



〔大阪市24区／困窮度別〕

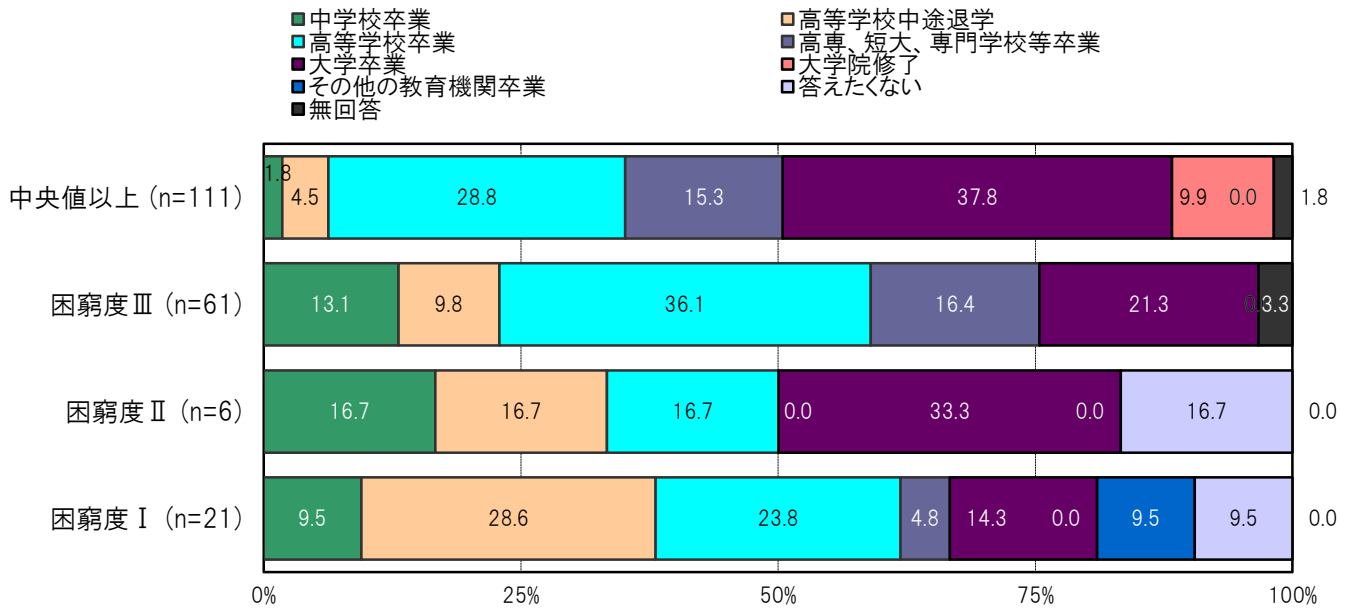


**B-108. 困窮度別にみた父親の最終学歴【問10】**

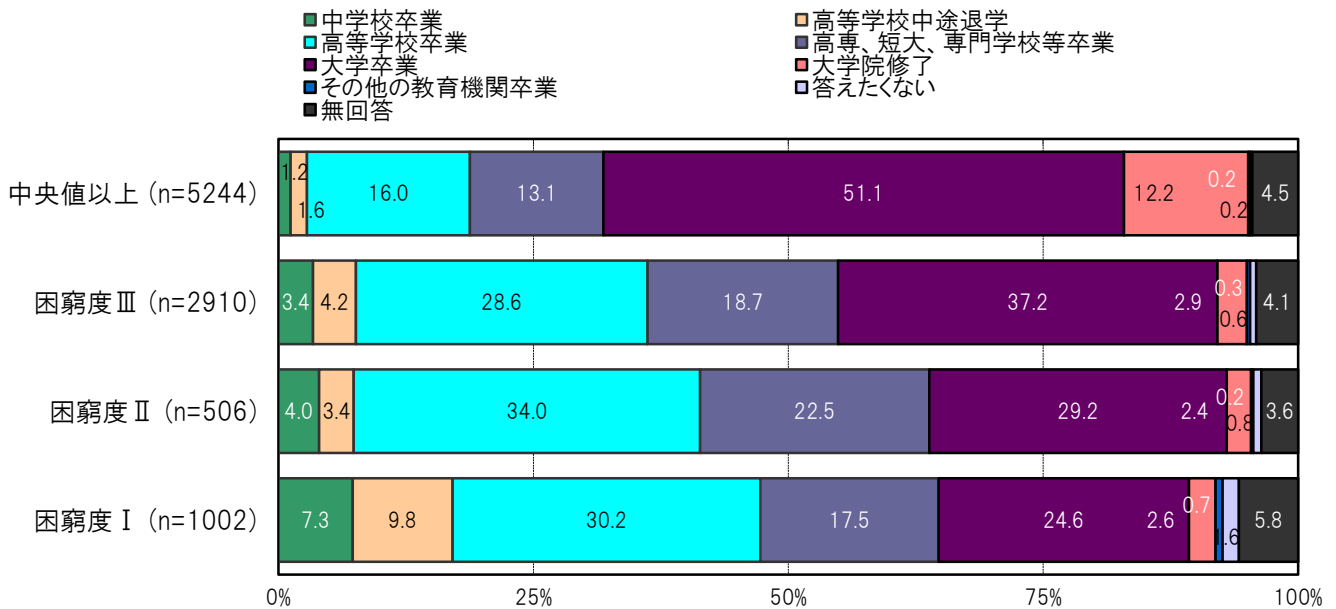
大阪市大正区の困窮度Ⅰ群においては、「中学校卒業」9.5%、「高等学校中途退学」28.6%、「高等学校卒業」23.8%、「高専、短大、専門学校等卒業」4.8%、「大学卒業」14.3%、「大学院修了」0.0%、「その他の教育機関卒業」9.5%、「答えたくない」9.5%となっている。

大阪市大正区の中央値以上群においては、「中学校卒業」1.8%、「高等学校中途退学」4.5%、「高等学校卒業」28.8%、「高専、短大、専門学校等卒業」15.3%、「大学卒業」37.8%、「大学院修了」9.9%、「その他の教育機関卒業」0.0%、「答えたくない」1.8%となっている。

〔大阪市大正区／困窮度別〕



〔大阪市24区／困窮度別〕

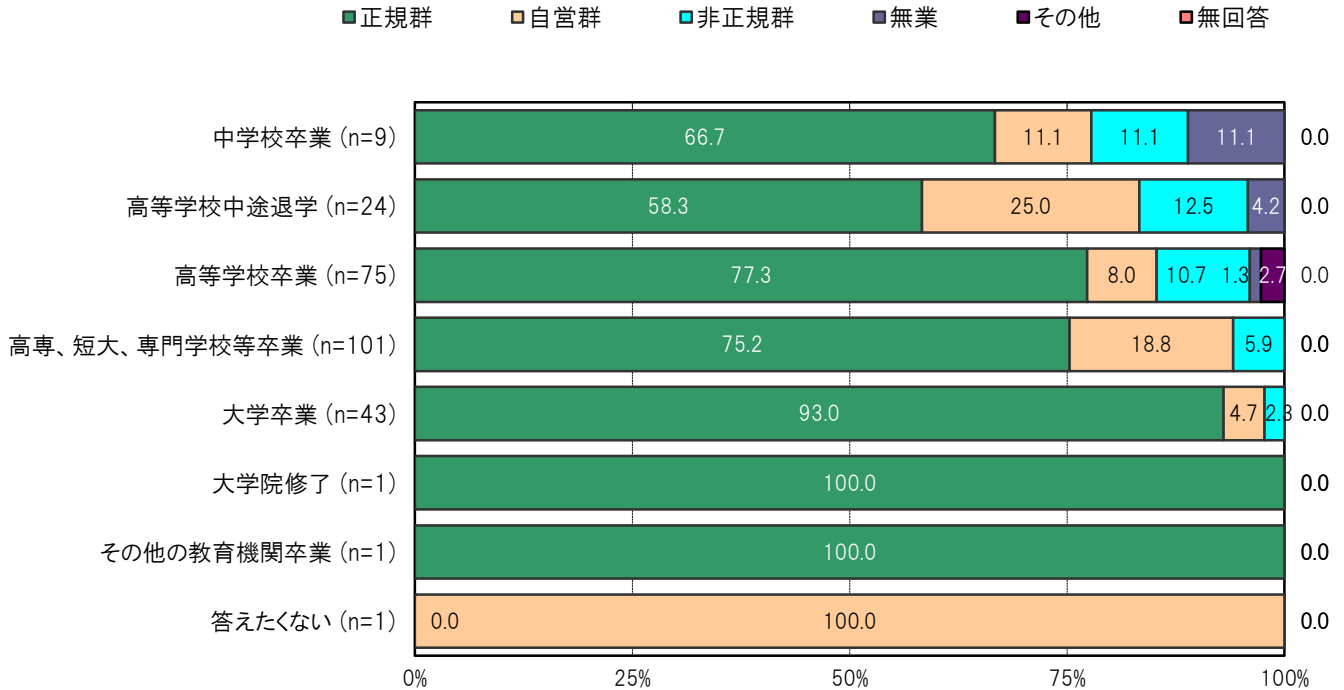


**B-109.母親の最終学歴別に見た就労状況〔就労状況〕**

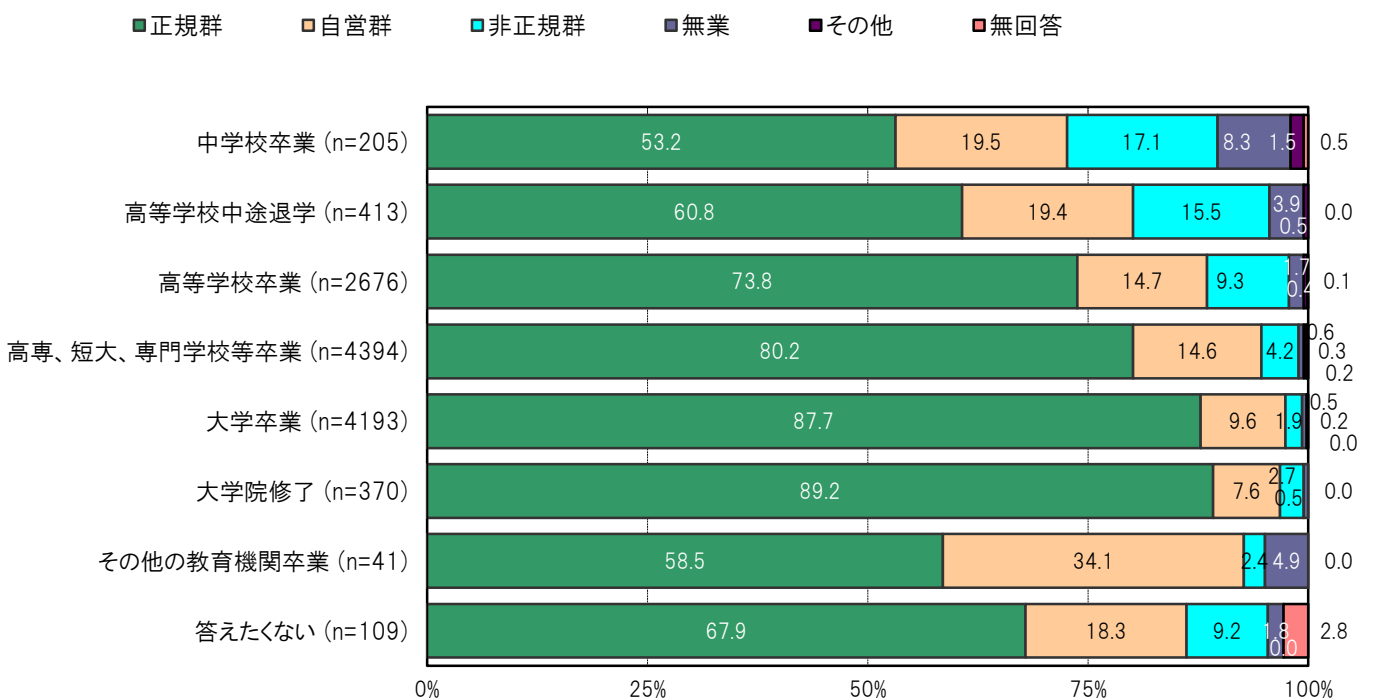
大阪市大正区の母親の最終学歴／高専、短大、専門学校等卒業群においては、「正規群」75.2%、「自営群」18.8%、「非正規群」5.9%、「無業」0.0%、「その他」0.0%となっている。

大阪市大正区の母親の最終学歴／大学卒業群においては、「正規群」93.0%、「自営群」4.7%、「非正規群」2.3%、「無業」0.0%、「その他」0.0%となっている。

〔大阪市大正区／母親の最終学歴別〕



〔大阪市24区／母親の最終学歴別〕

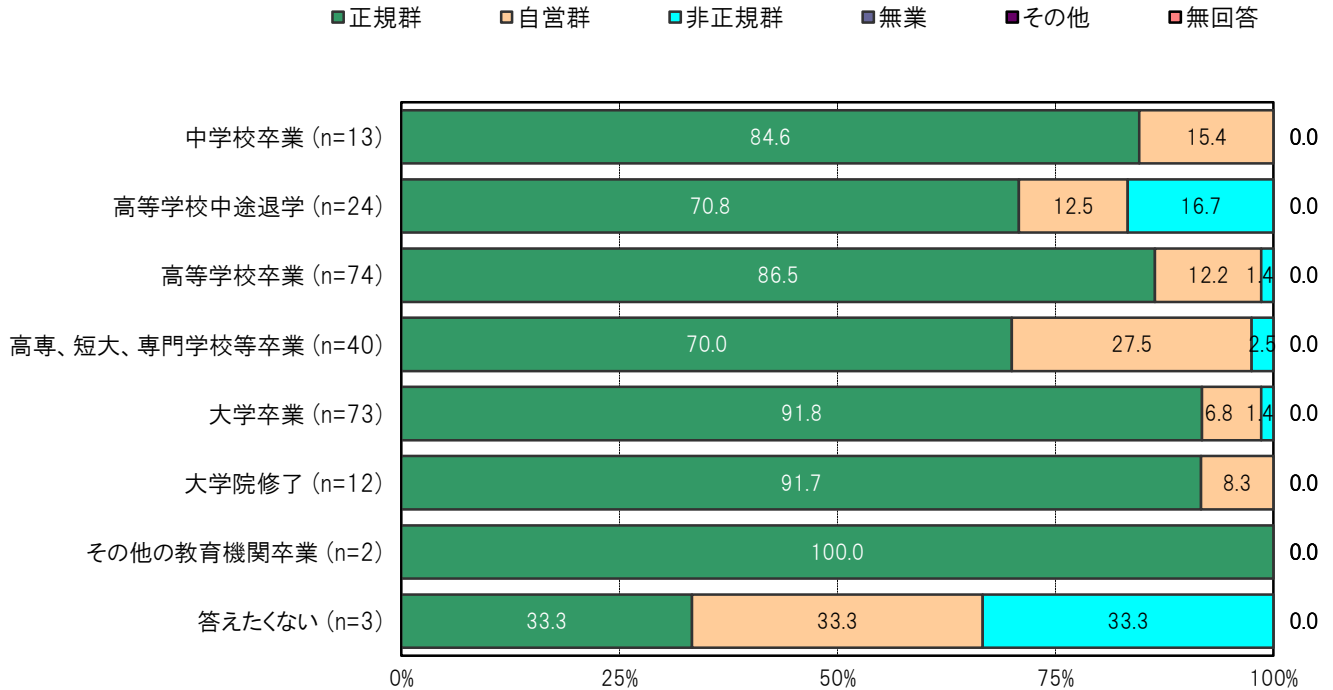


**B-110.父親の最終学歴別に見た就労状況〔就労状況〕**

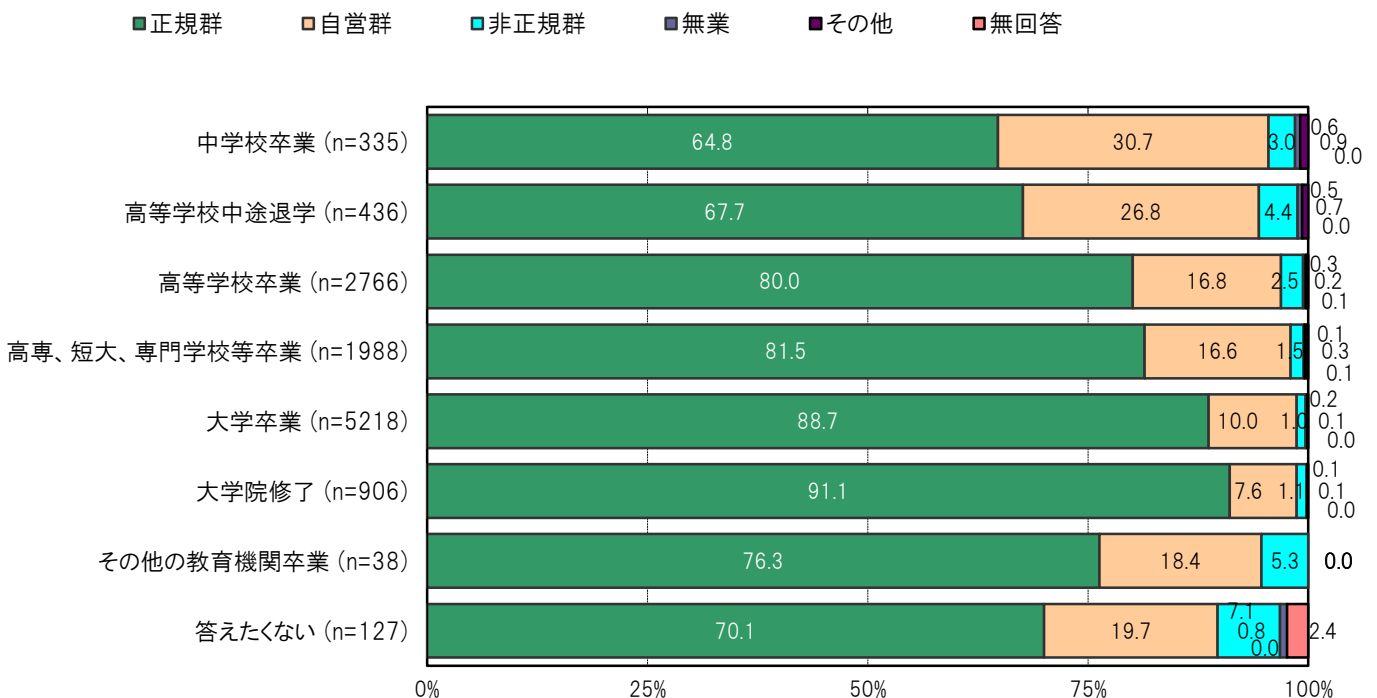
大阪市大正区の父親の最終学歴／高専、短大、専門学校等卒業群においては、「正規群」70.0%、「自営群」27.5%、「非正規群」2.5%、「無業」0.0%、「その他」0.0%となっている。

大阪市大正区の父親の最終学歴／大学卒業群においては、「正規群」91.8%、「自営群」6.8%、「非正規群」1.4%、「無業」0.0%、「その他」0.0%となっている。

〔大阪市大正区／父親の最終学歴別〕



〔大阪市24区／父親の最終学歴別〕

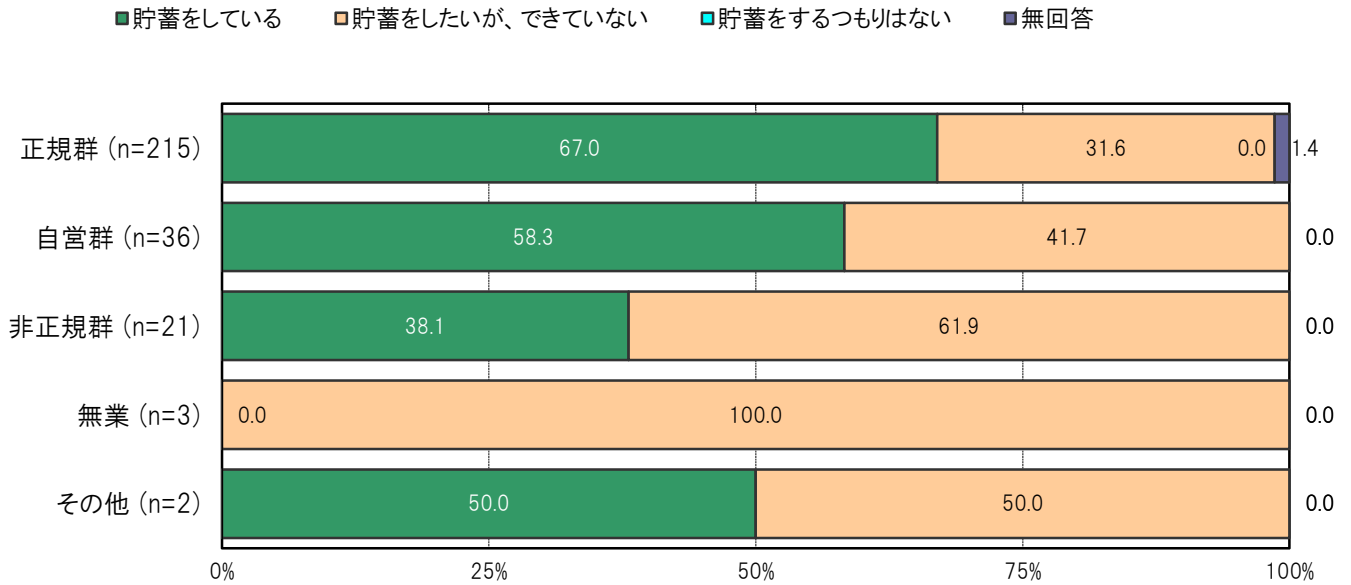


**B-111. 就労状況別にみた子どものための貯蓄状況【問8(2)】**

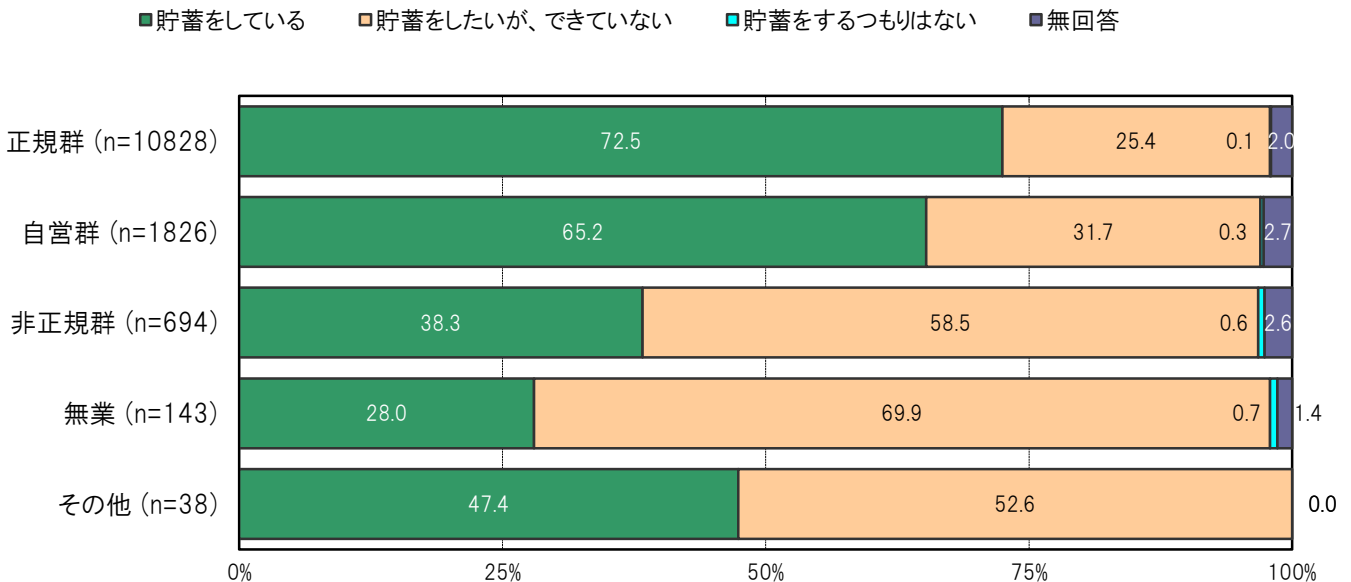
大阪市大正区の就労状況／正規群においては、「貯蓄をしている」67.0%、「貯蓄をしたいが、できていない」31.6%、「貯蓄をするつもりはない」0.0%となっている。

大阪市大正区の就労状況／自営群においては、「貯蓄をしている」58.3%、「貯蓄をしたいが、できていない」41.7%、「貯蓄をするつもりはない」0.0%となっている。

〔大阪市大正区／就労状況別〕



〔大阪市24区／就労状況別〕

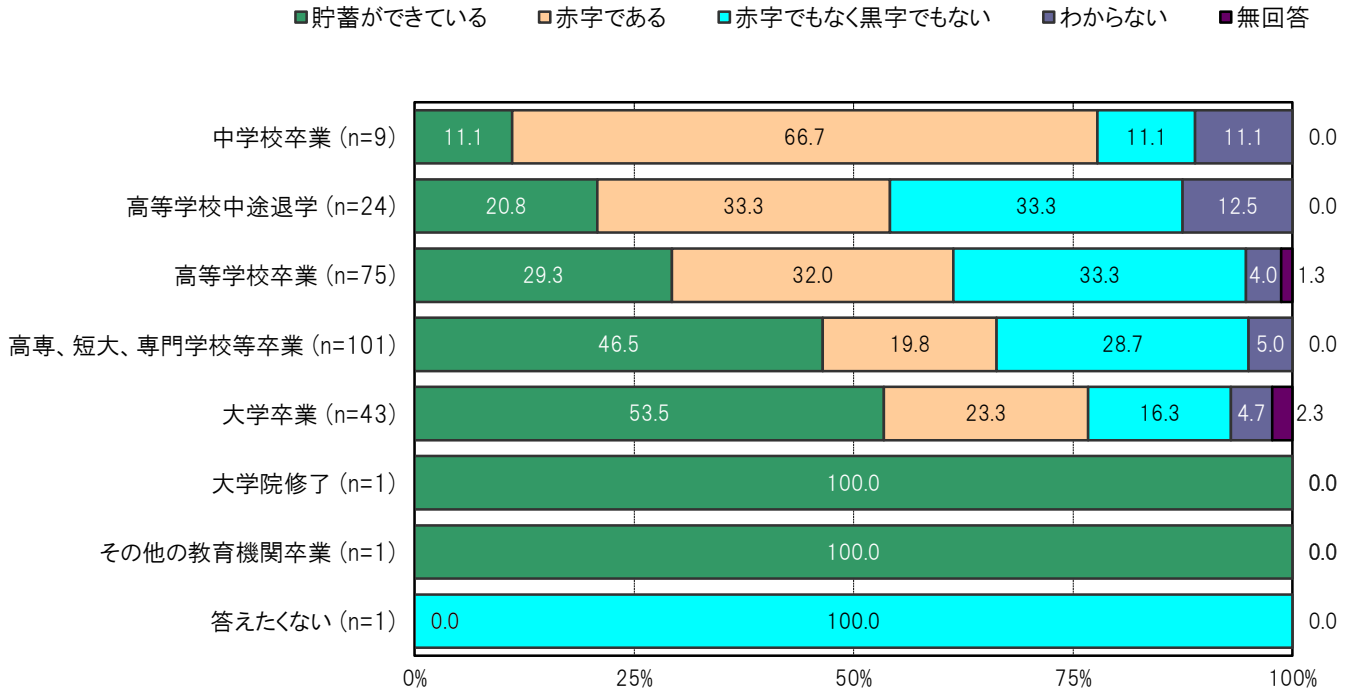


**B-112.母親の最終学歴別に見た2022年の家計状況【問8(1)】**

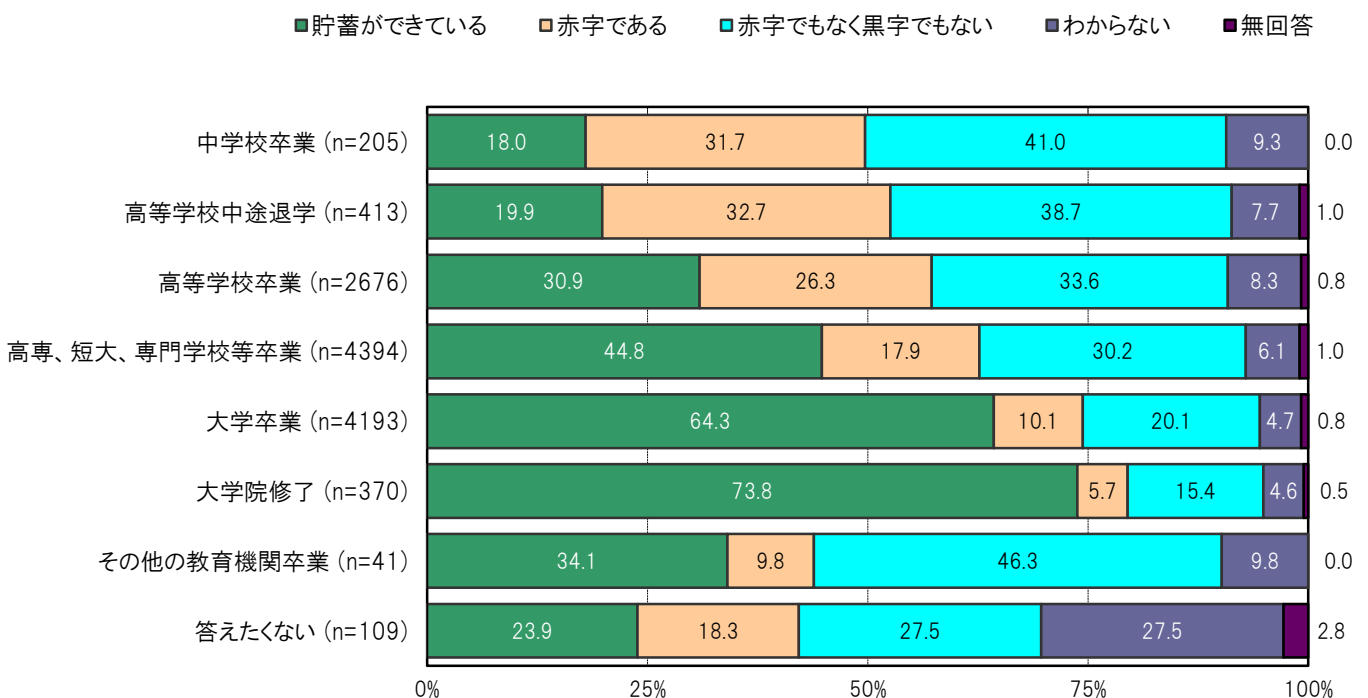
大阪市大正区の母親の最終学歴／高専、短大、専門学校等卒業群においては、「貯蓄ができている」46.5%、「赤字である」19.8%、「赤字でもなく黒字でもない」28.7%、「わからない」5.0%となっている。

大阪市大正区の母親の最終学歴／大学卒業群においては、「貯蓄ができている」53.5%、「赤字である」23.3%、「赤字でもなく黒字でもない」16.3%、「わからない」4.7%となっている。

〔大阪市大正区／母親の最終学歴別〕



〔大阪市24区／母親の最終学歴別〕

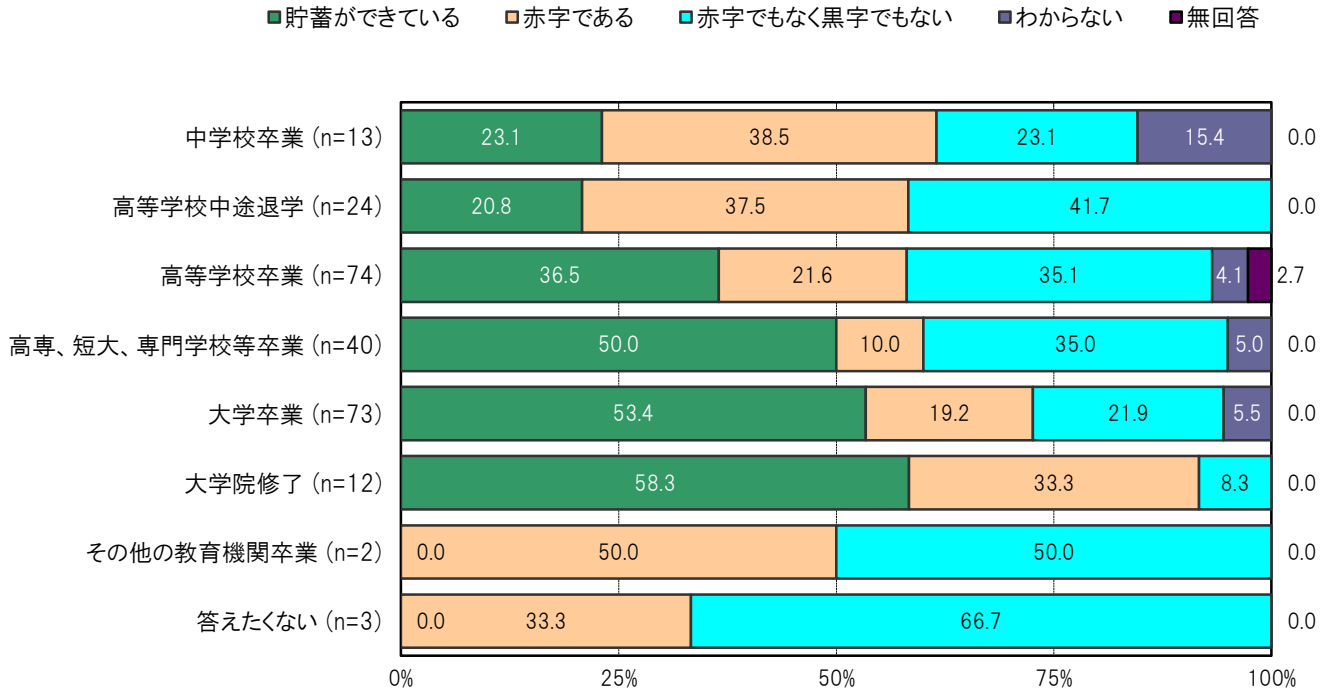


**B-113.父親の最終学歴別に見た2022年の家計状況【問8(1)】**

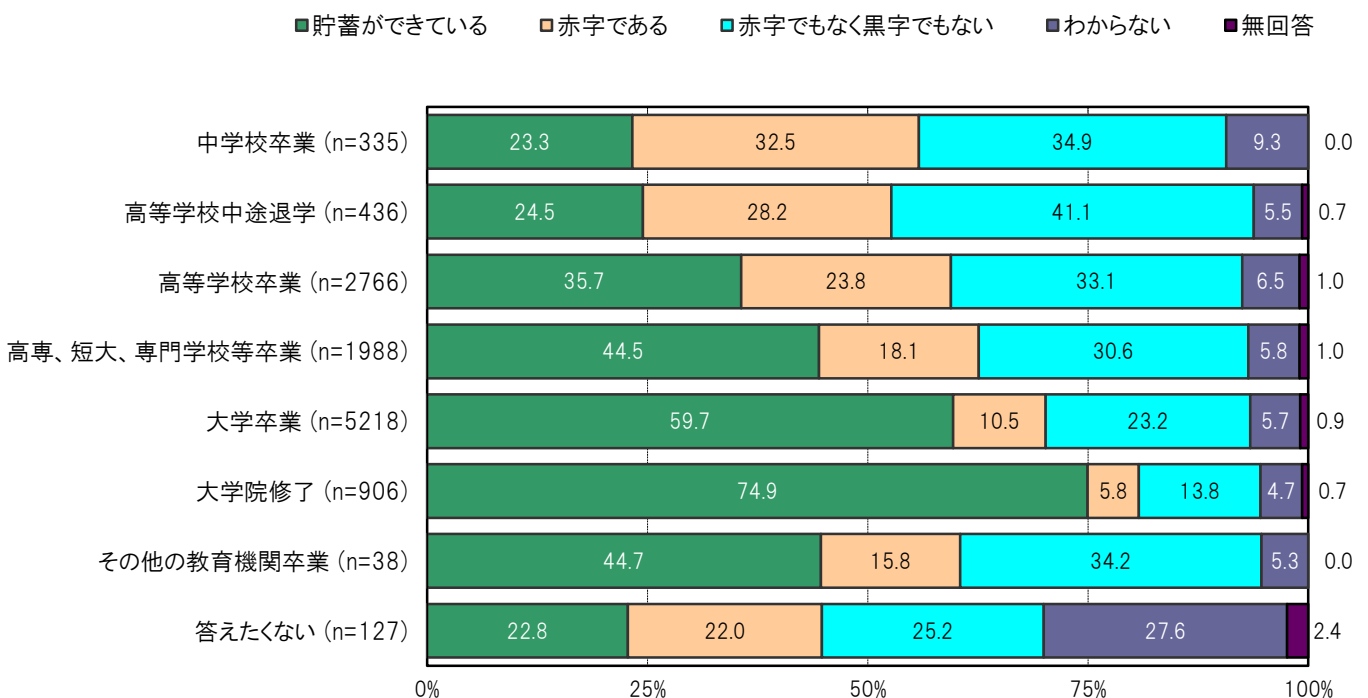
大阪市大正区の父親の最終学歴／高専、短大、専門学校等卒業群においては、「貯蓄ができている」50.0%、「赤字である」10.0%、「赤字でもなく黒字でもない」35.0%、「わからない」5.0%となっている。

大阪市大正区の父親の最終学歴／大学卒業群においては、「貯蓄ができている」53.4%、「赤字である」19.2%、「赤字でもなく黒字でもない」21.9%、「わからない」5.5%となっている。

〔大阪市大正区／父親の最終学歴別〕



〔大阪市24区／父親の最終学歴別〕



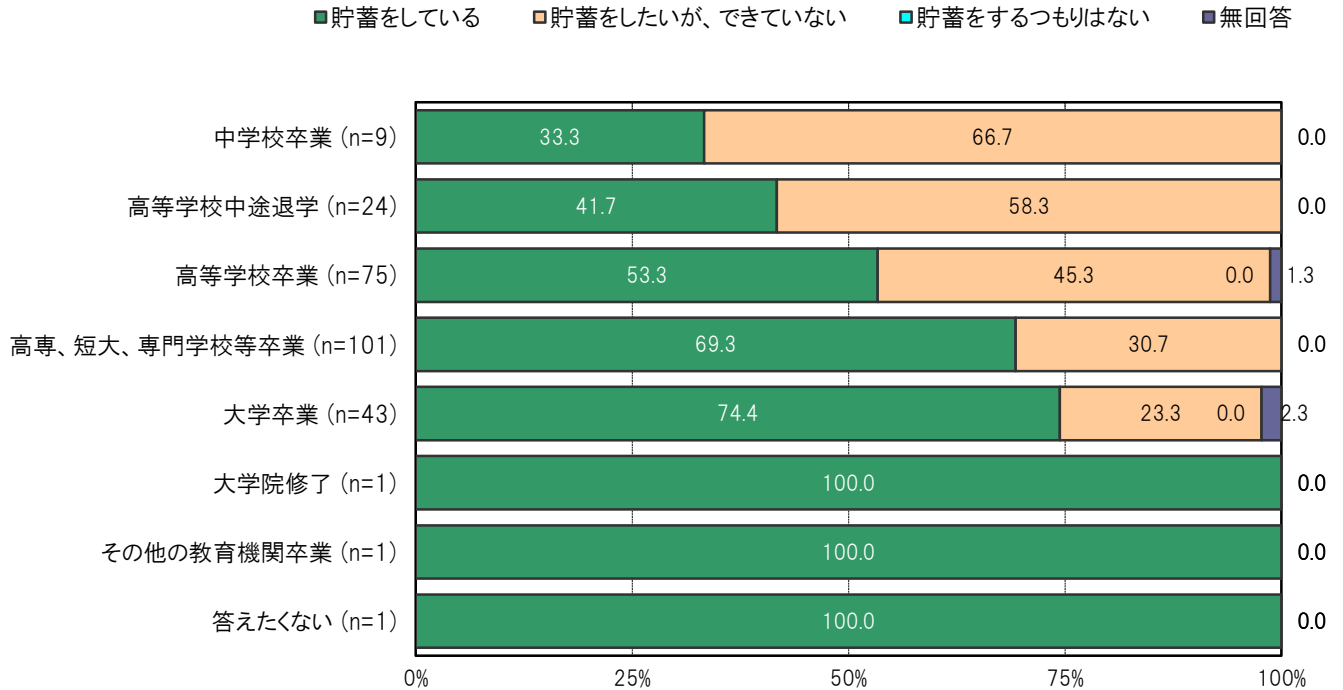


**B-114. 母親の最終学歴別に見た子どものための貯蓄状況【問8(2)】**

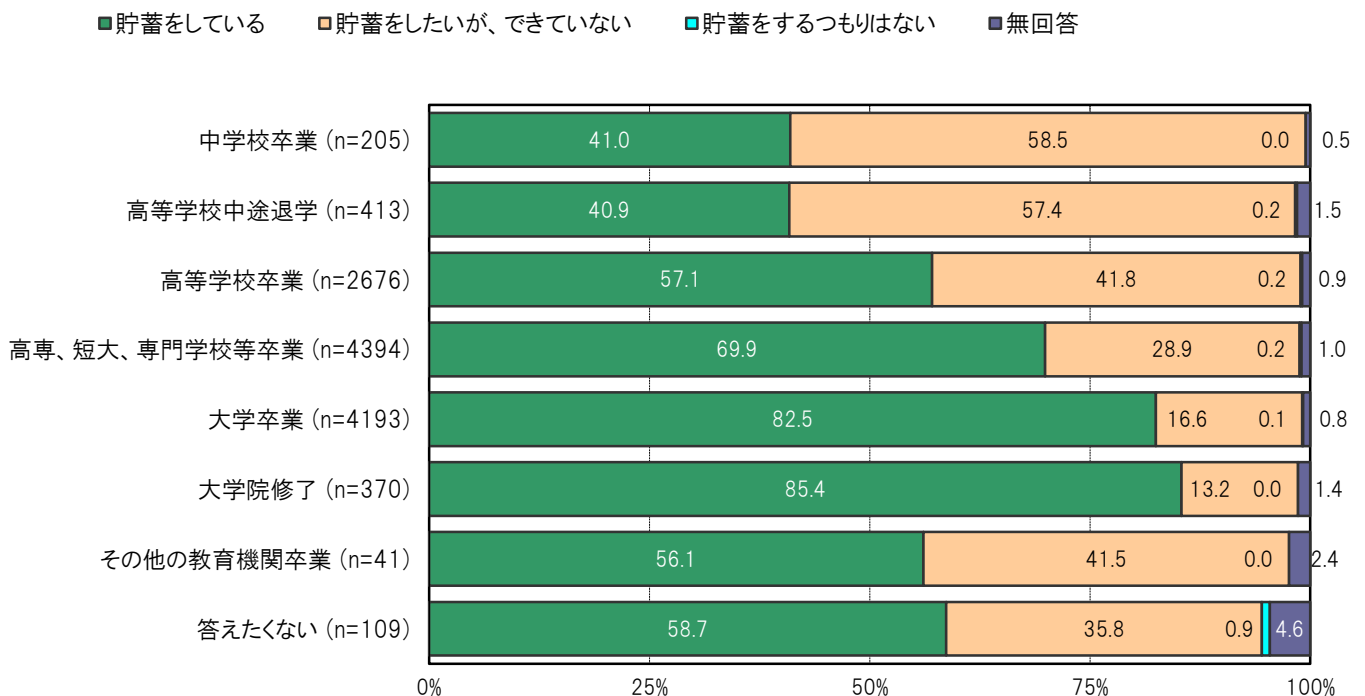
大阪市大正区の母親の最終学歴／高専、短大、専門学校等卒業群においては、「貯蓄をしている」69.3%、「貯蓄をしたいが、できていない」30.7%、「貯蓄をするつもりはない」0.0%となっている。

大阪市大正区の母親の最終学歴／大学卒業群においては、「貯蓄をしている」74.4%、「貯蓄をしたいが、できていない」23.3%、「貯蓄をするつもりはない」0.0%となっている。

〔大阪市大正区／母親の最終学歴別〕



〔大阪市24区／母親の最終学歴別〕

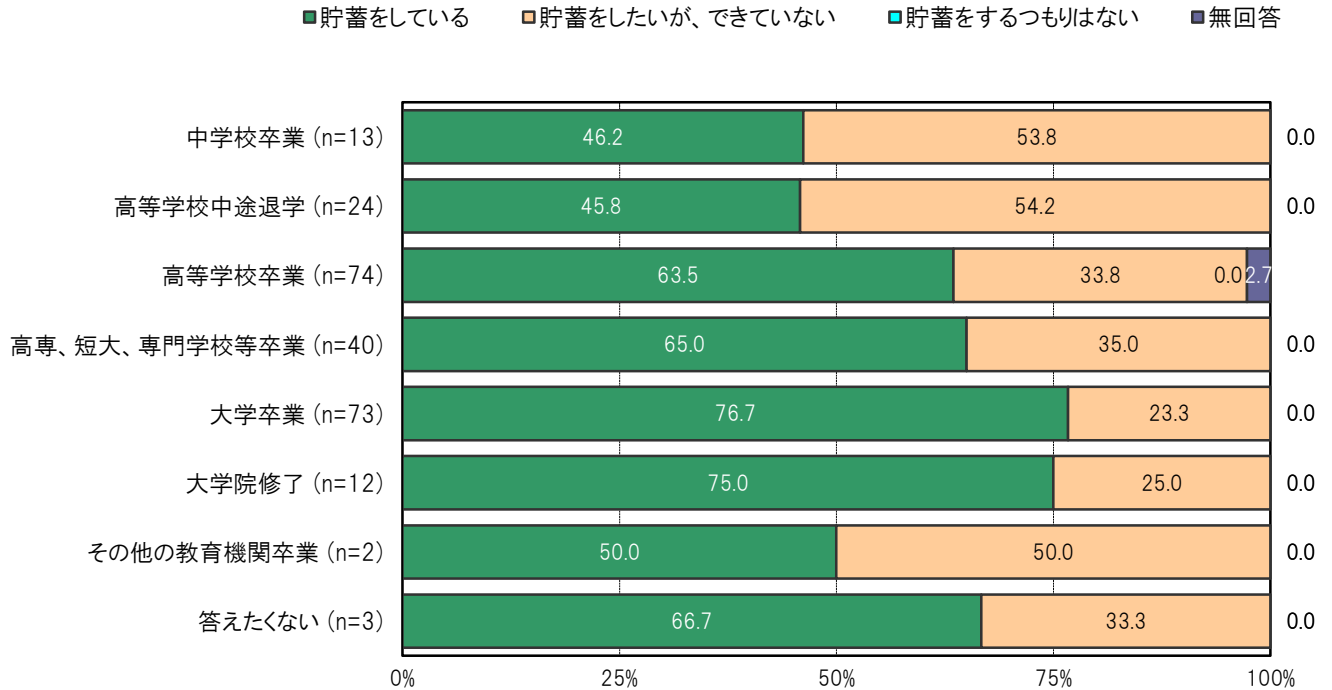


**B-115.父親の最終学歴別に見た子どものための貯蓄状況【問8(2)】**

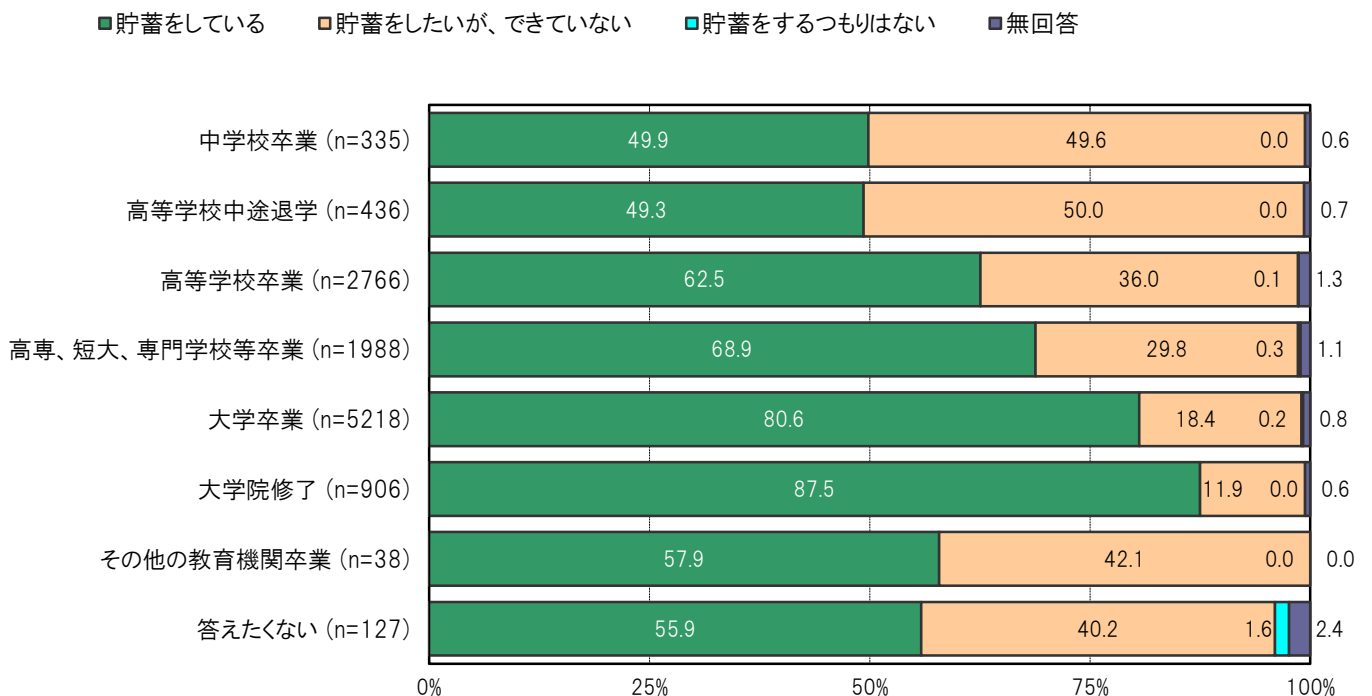
大阪市大正区の父親の最終学歴／高専、短大、専門学校等卒業群においては、「貯蓄をしている」65.0%、「貯蓄をしたいが、できていない」35.0%、「貯蓄をするつもりはない」0.0%となっている。

大阪市大正区の父親の最終学歴／大学卒業群においては、「貯蓄をしている」76.7%、「貯蓄をしたいが、できていない」23.3%、「貯蓄をするつもりはない」0.0%となっている。

〔大阪市大正区／父親の最終学歴別〕



〔大阪市24区／父親の最終学歴別〕

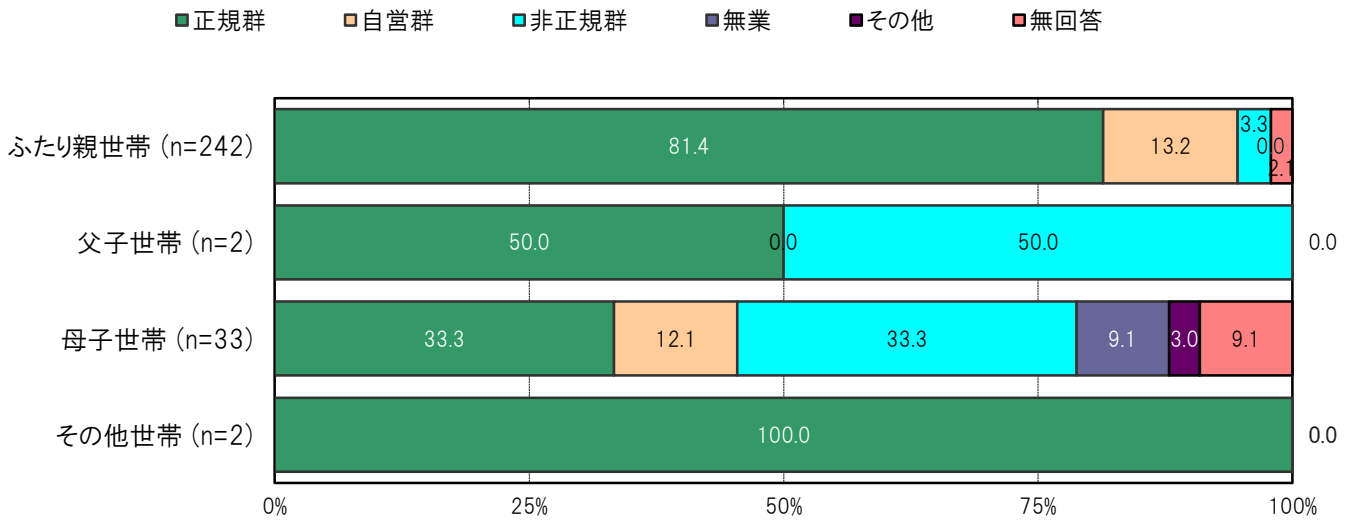


**B-116.世帯構成別にみた就労状況【就労状況】**

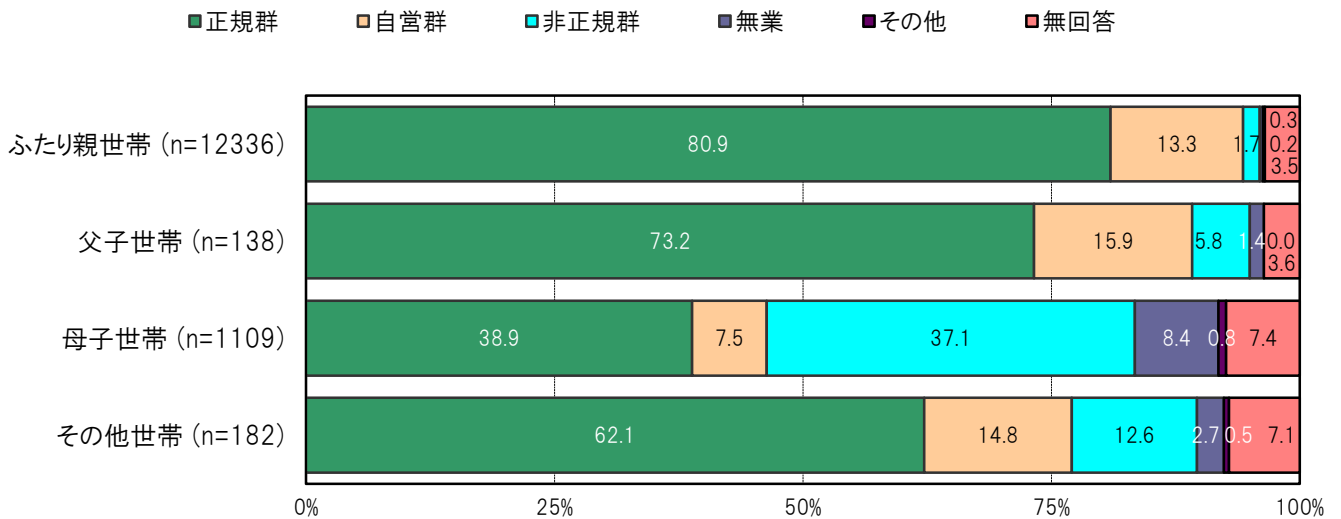
大阪市大正区の世帯状況／ふたり親世帯群においては、「正規群」81.4%、「自営群」13.2%、「非正規群」3.3%、「無業」0.0%、「その他」0.0%となっている。

大阪市大正区の世帯状況／母子世帯群においては、「正規群」33.3%、「自営群」12.1%、「非正規群」33.3%、「無業」9.1%、「その他」3.0%となっている。

〔大阪市大正区／世帯構成別〕



〔大阪市24区／世帯構成別〕



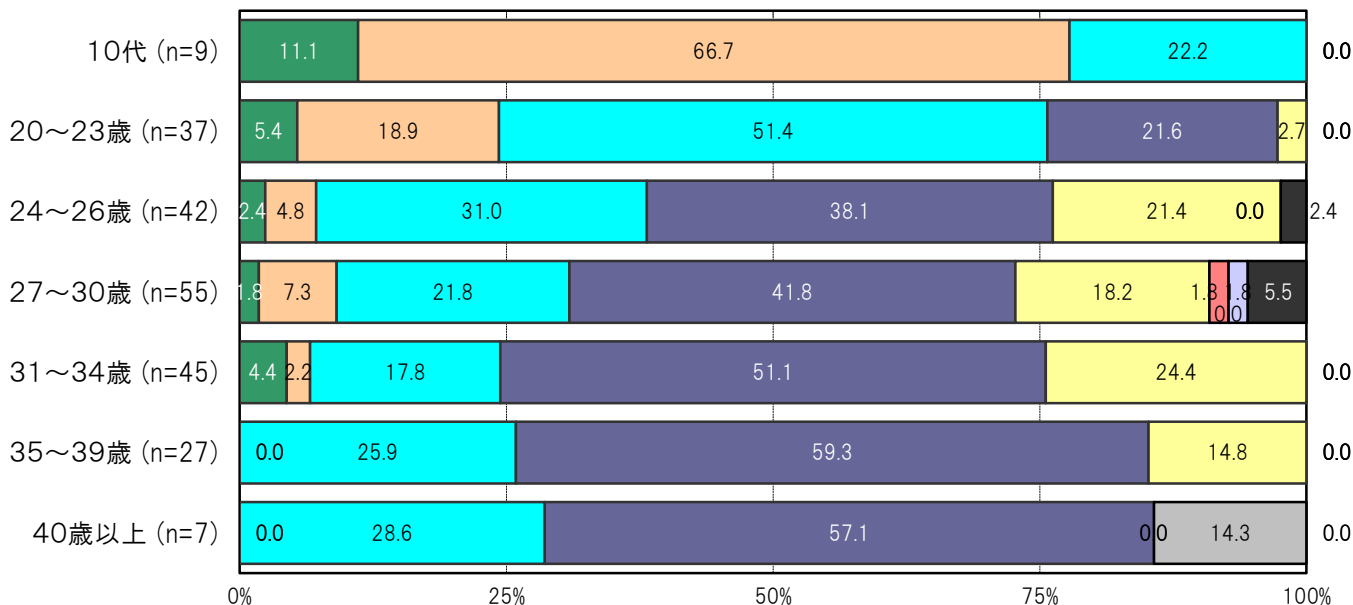
**B-117. 初めて親となった年齢別にみた母親の最終学歴【問10】（回答者母親限定）**

大阪市大正区の親になった年齢／27～30歳群においては、「中学校卒業」1.8%、「高等学校中途退学」7.3%、「高等学校卒業」21.8%、「高専、短大、専門学校等卒業」41.8%、「大学卒業」18.2%、「大学院修了」1.8%、「その他の教育機関卒業」0.0%、「答えたくない」1.8%となっている。

大阪市大正区の親になった年齢／31～34歳群においては、「中学校卒業」4.4%、「高等学校中途退学」2.2%、「高等学校卒業」17.8%、「高専、短大、専門学校等卒業」51.1%、「大学卒業」24.4%、「大学院修了」0.0%、「その他の教育機関卒業」0.0%、「答えたくない」0.0%となっている。

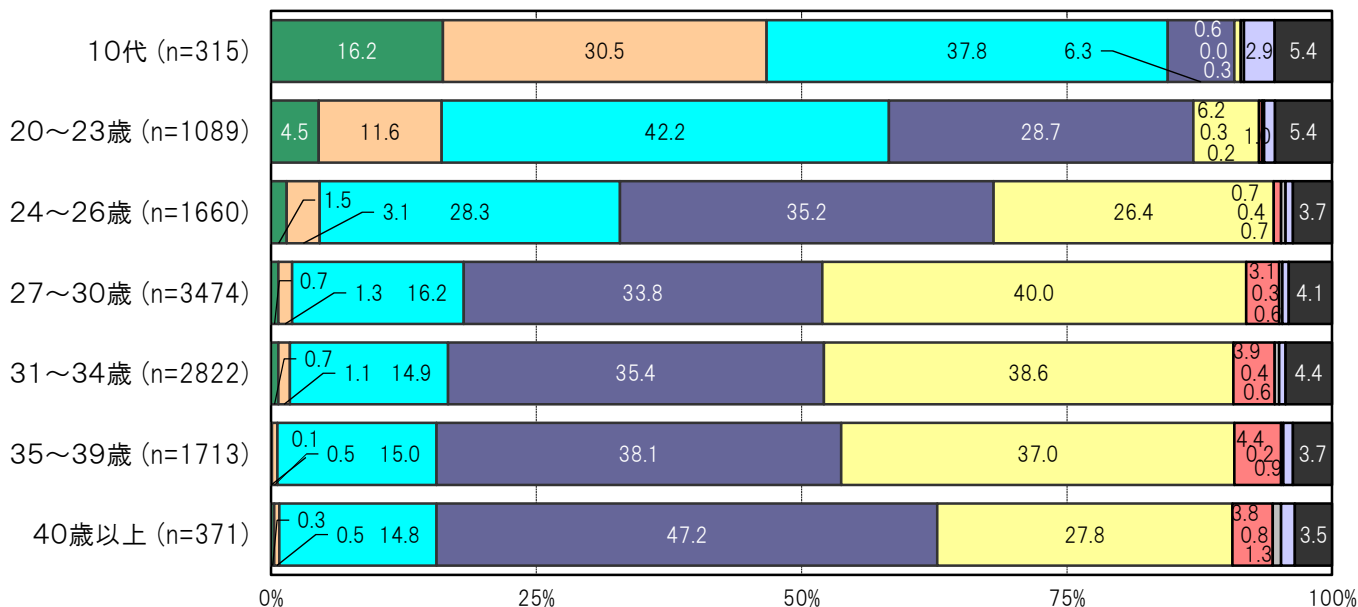
〔大阪市大正区／初めて親となった年齢別〕

- 中学校卒業
- 高等学校中途退学
- 高等学校卒業
- 高専、短大、専門学校等卒業
- 大学卒業
- 大学院修了
- その他の教育機関卒業
- 答えたくない
- 無回答



〔大阪市24区／初めて親となった年齢別〕

- 中学校卒業
- 高等学校中途退学
- 高等学校卒業
- 高専、短大、専門学校等卒業
- 大学卒業
- 大学院修了
- その他の教育機関卒業
- 答えたくない
- 無回答

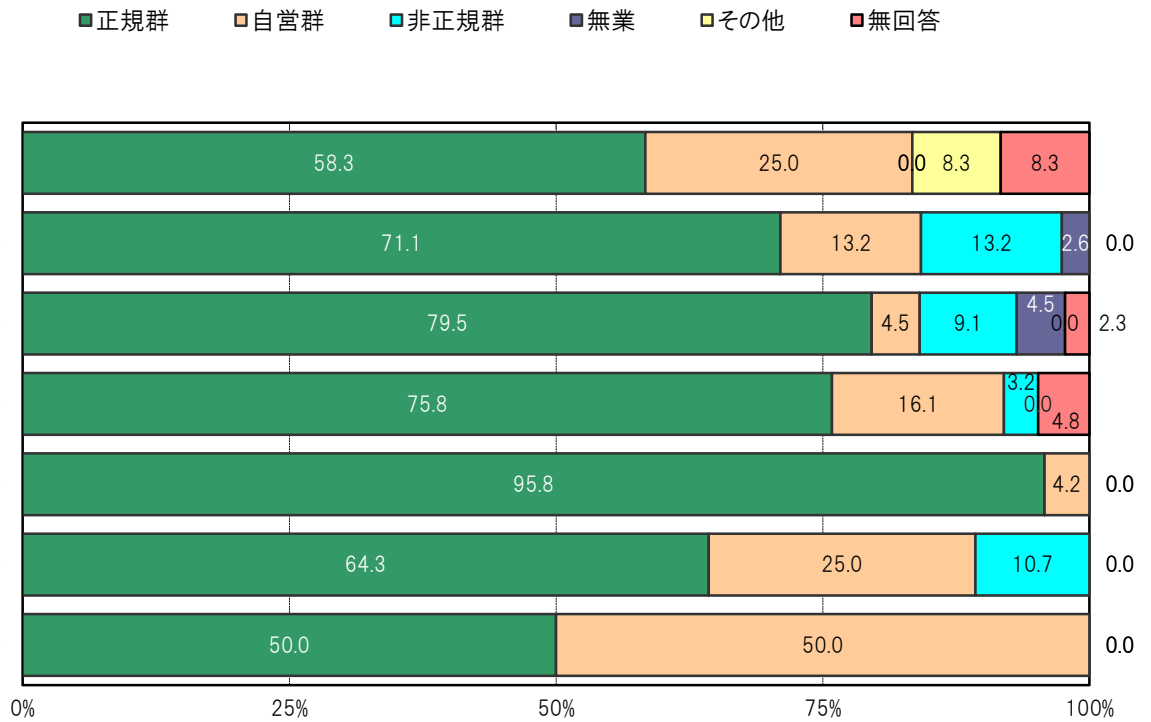


**B-118.初めて親となった年齢別にみた就労状況【就労状況】（回答者母親限定）**

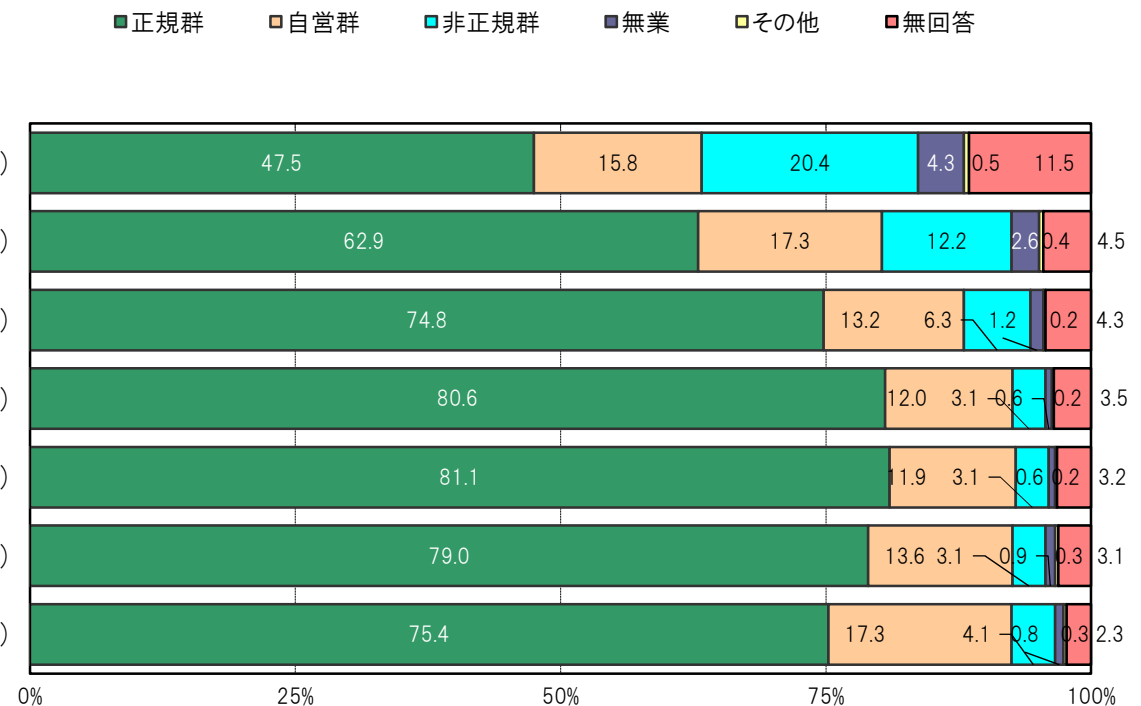
大阪市大正区の親になった年齢／27～30歳群においては、「正規群」75.8%、「自営群」16.1%、「非正規群」3.2%、「無業」0.0%、「その他」0.0%となっている。

大阪市大正区の親になった年齢／31～34歳群においては、「正規群」95.8%、「自営群」4.2%、「非正規群」0.0%、「無業」0.0%、「その他」0.0%となっている。

〔大阪市大正区／初めて親となった年齢別〕



〔大阪市24区／初めて親となった年齢別〕



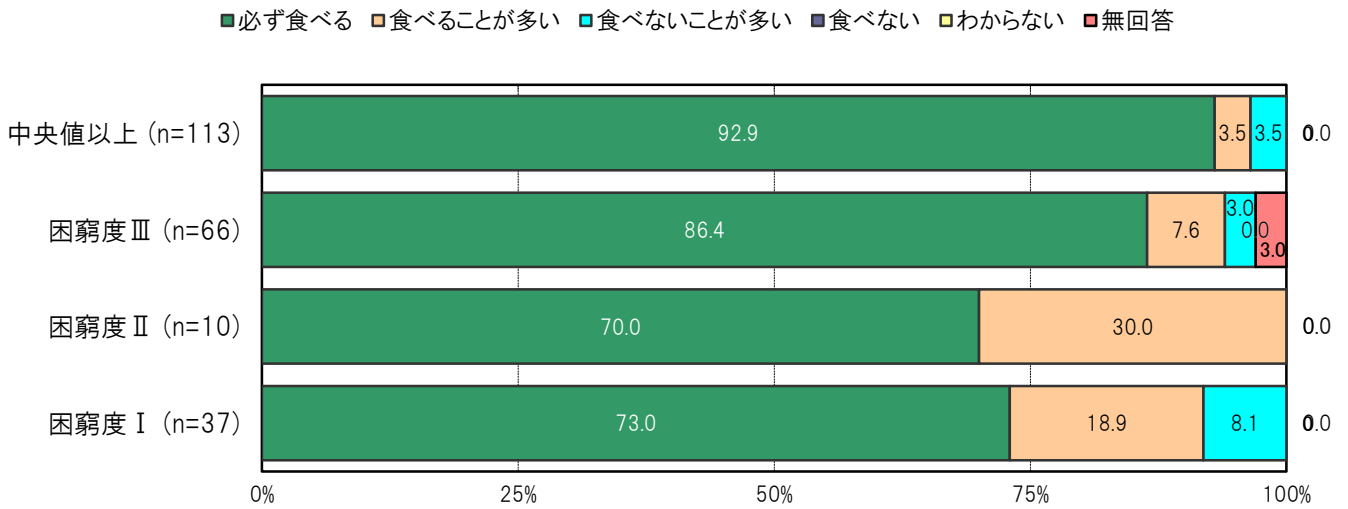
### 3-4.健康

#### B-119.困窮度別にみた毎日の子どもの朝食【問26】

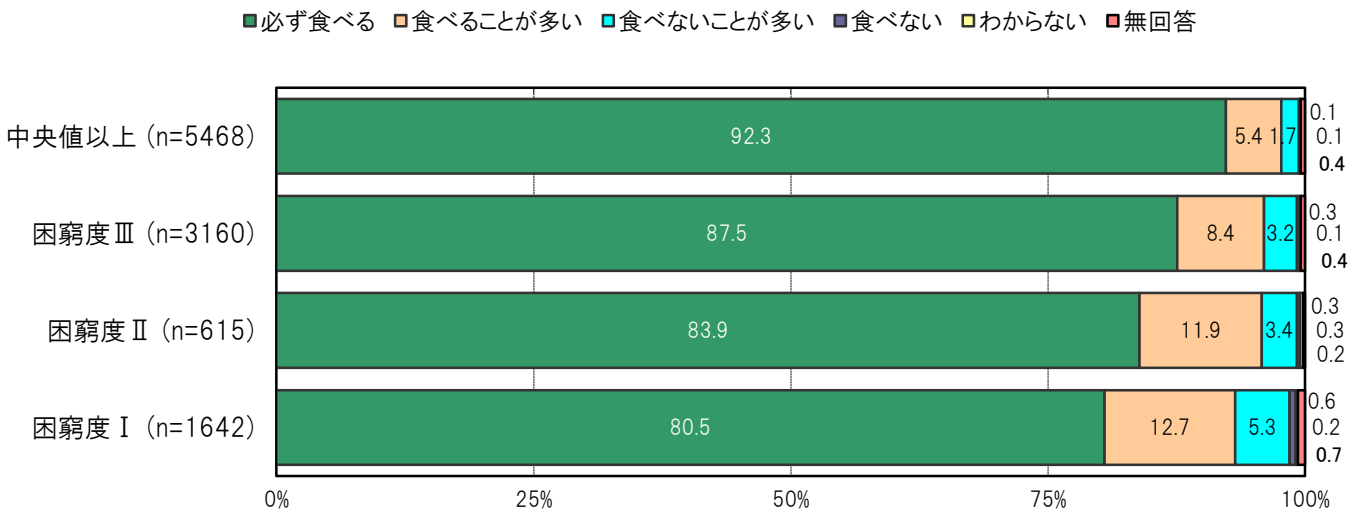
大阪市大正区の困窮度Ⅰ群においては、「必ず食べる」73.0%、「食べることが多い」18.9%、「食べないことが多い」8.1%、「食べない」0.0%、「わからない」0.0%となっている。

大阪市大正区の中央値以上群においては、「必ず食べる」92.9%、「食べるが多い」3.5%、「食べないことが多い」3.5%、「食べない」0.0%、「わからない」0.0%となっている。

〔大阪市大正区／困窮度別〕



〔大阪市24区／困窮度別〕

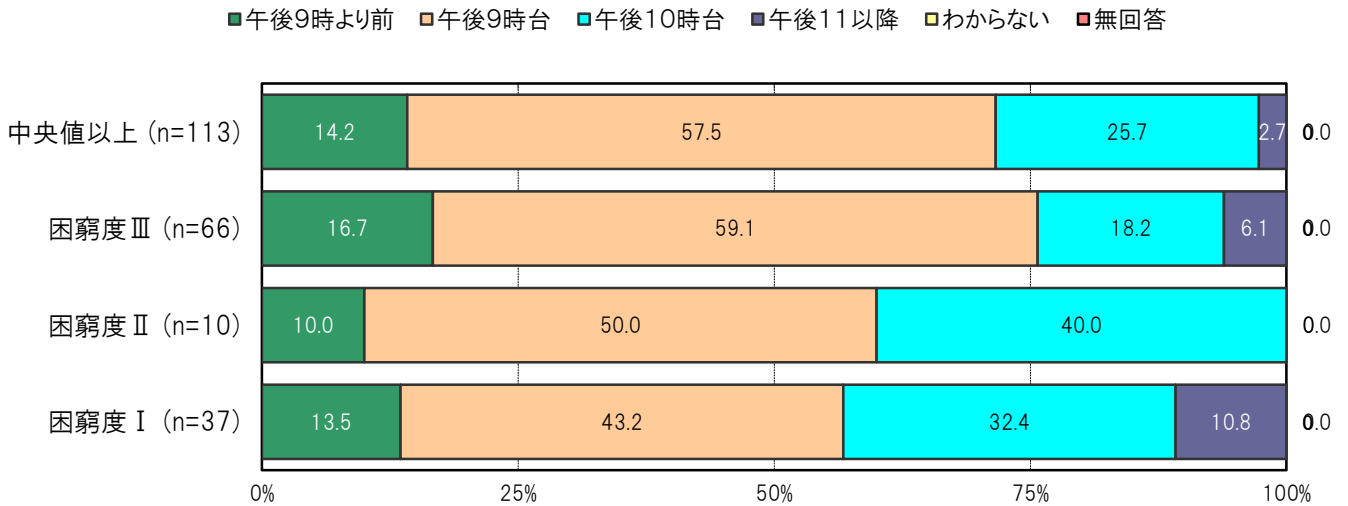


**B-120. 困窮度別にみた子どもの普段の就寝時間【問25】**

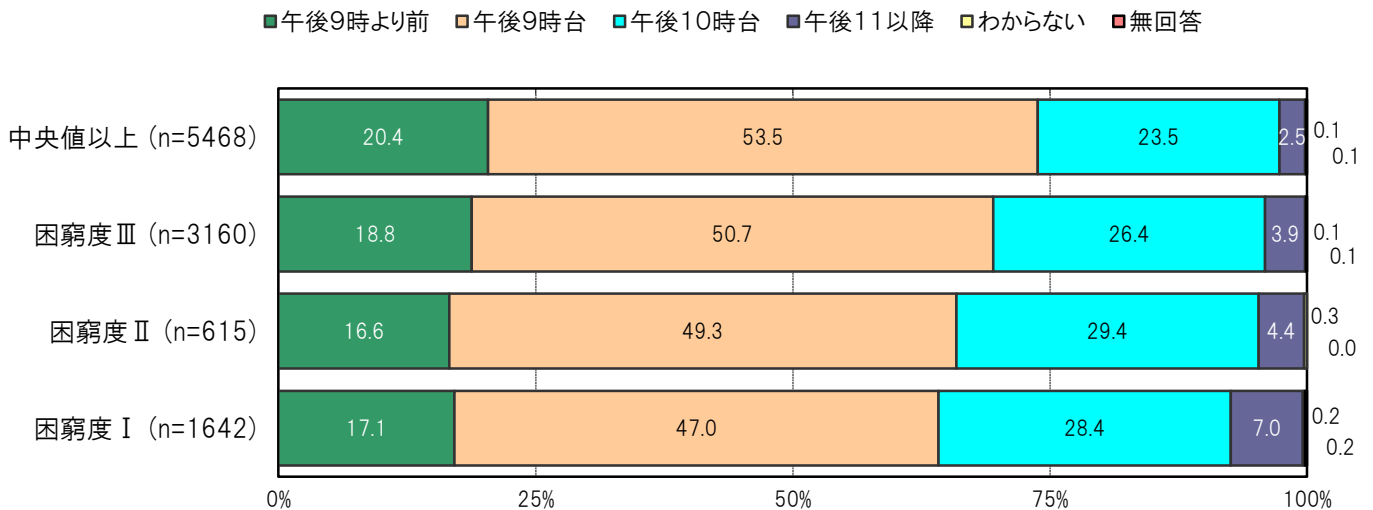
大阪市大正区の困窮度Ⅰ群においては、「午後9時より前」13.5%、「午後9時台」43.2%、「午後10時台」32.4%、「午後11以降」10.8%、「わからない」0.0%となっている。

大阪市大正区の中央値以上群においては、「午後9時より前」14.2%、「午後9時台」57.5%、「午後10時台」25.7%、「午後11以降」2.7%、「わからない」0.0%となっている。

〔大阪市大正区／困窮度別〕



〔大阪市24区／困窮度別〕

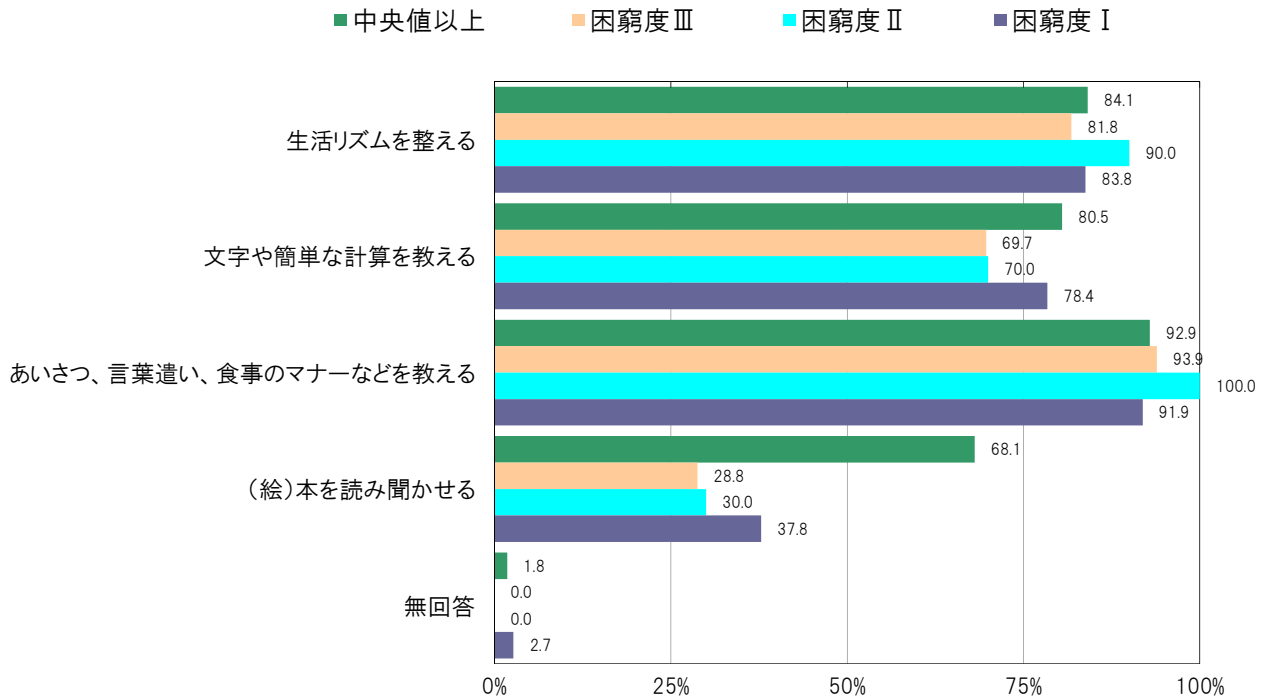


**B-121. 困窮度別にみた家庭での子どもへのしつけ【問37】**

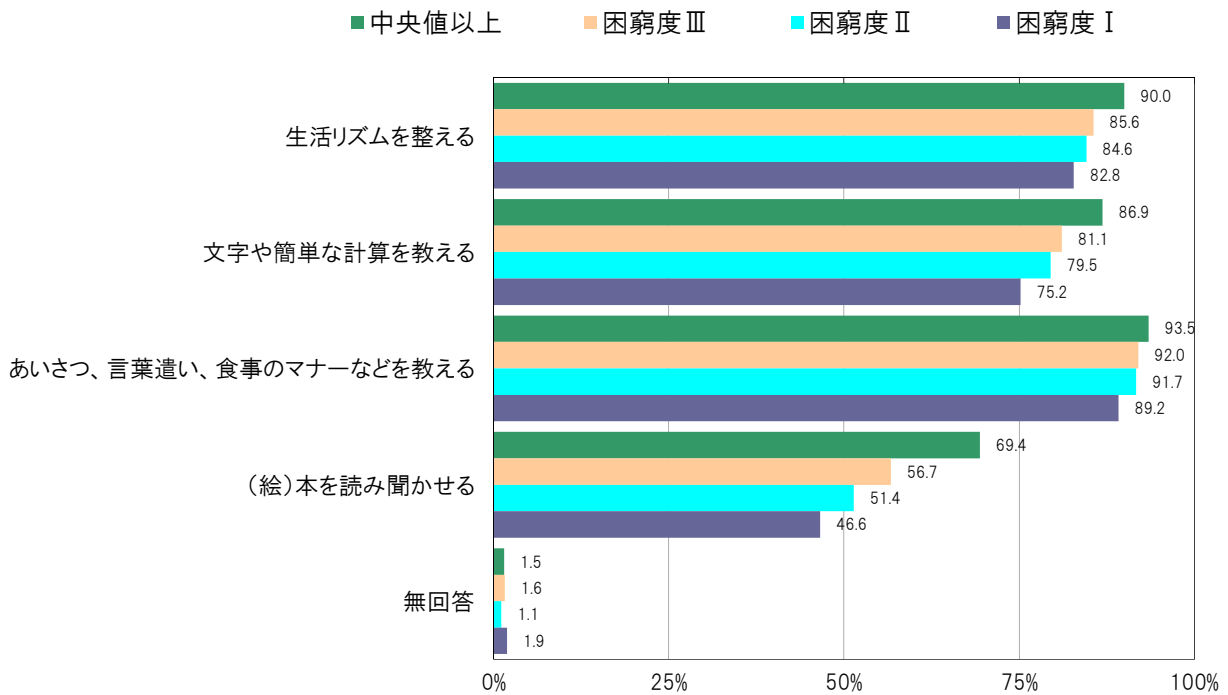
大阪市大正区の困窮度Ⅰ群においては、「生活リズムを整える」83.8%、「文字や簡単な計算を教える」78.4%、「あいさつ、言葉遣い、食事のマナーなどを教える」91.9%、「(絵)本を読み聞かせる」37.8%となっている。

大阪市大正区の中央値以上群においては、「生活リズムを整える」84.1%、「文字や簡単な計算を教える」80.5%、「あいさつ、言葉遣い、食事のマナーなどを教える」92.9%、「(絵)本を読み聞かせる」68.1%となっている。

〔大阪市大正区／困窮度別〕



〔大阪市24区／困窮度別〕



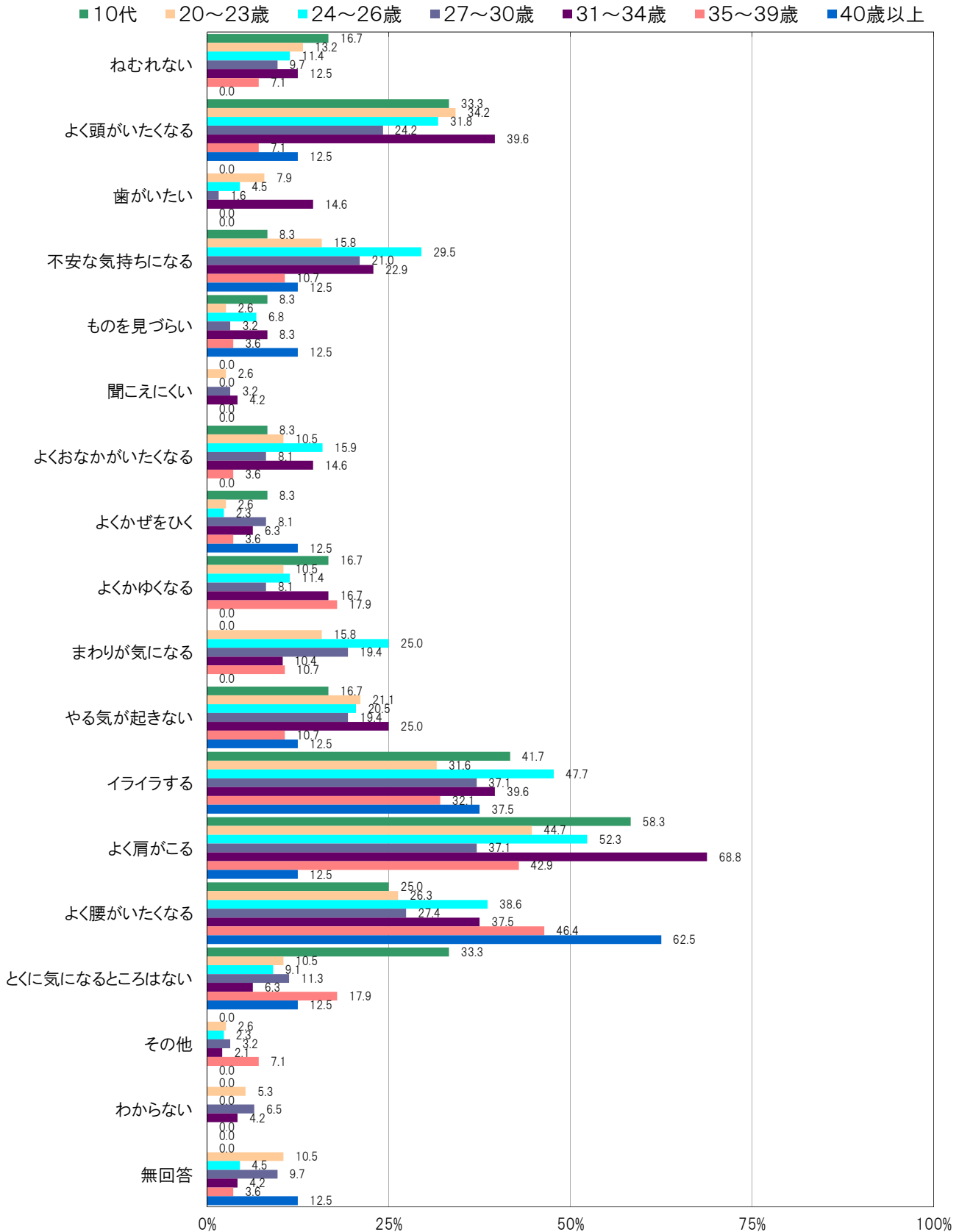


**B-122.初めて親となった年齢別にみた自分の体や気持ちについて気になること【問21】（回答者母親限定）**

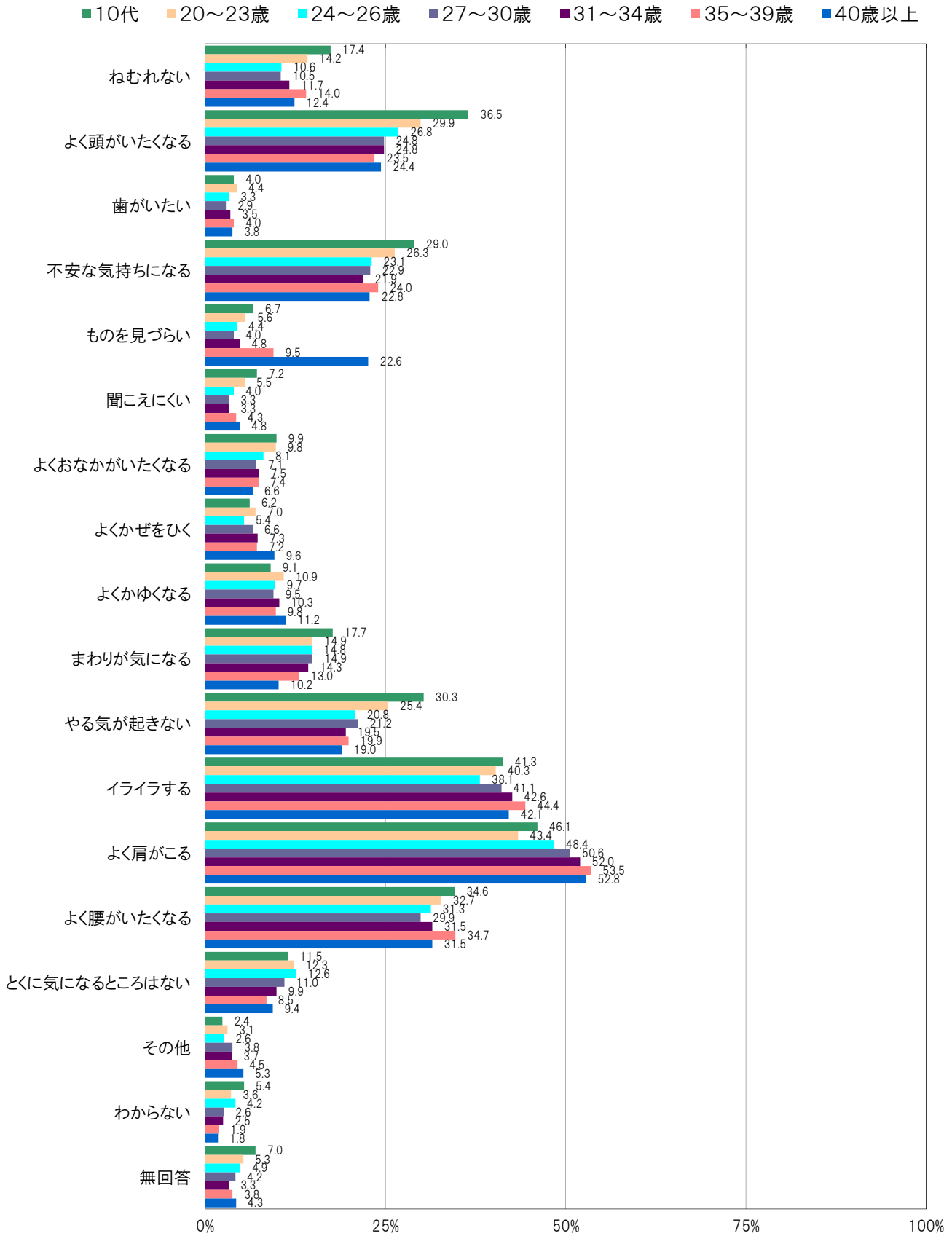
大阪市大正区の親になった年齢／27～30歳群においては、「イライラする」37.1%、「よく肩がこる」37.1%、「よく腰がいたくなる」27.4%の順に高くなっている。

大阪市大正区の親になった年齢／31～34歳群においては、「よく肩がこる」68.8%、「よく頭がいたくなる」39.6%、「イライラする」39.6%の順に高くなっている。

〔大阪市大正区／初めて親となった年齢別〕



〔大阪市24区／初めて親となった年齢別〕



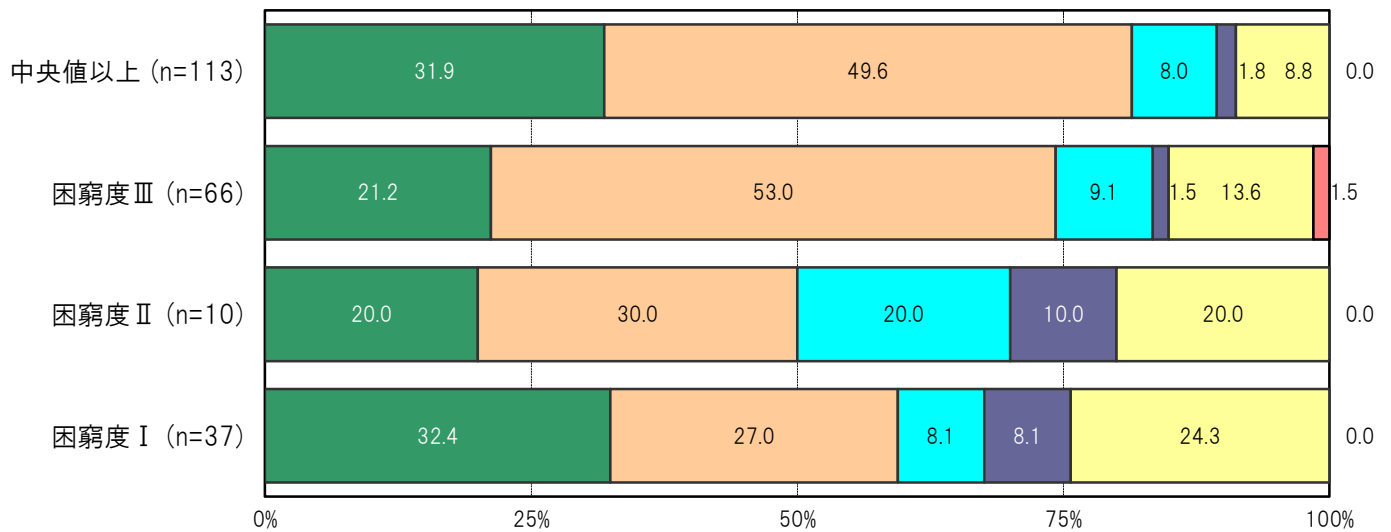
**B-123. 困窮度別にみた生活を楽しんでいるか【問20(1)】**

大阪市大正区の困窮度Ⅰ群においては、「とても楽しんでいる」32.4%、「楽しんでいる」27.0%、「あまり楽しんでいない」8.1%、「楽しんでいない」8.1%、「わからない」24.3%となっている。

大阪市大正区の中央値以上群においては、「とても楽しんでいる」31.9%、「楽しんでいる」49.6%、「あまり楽しんでいない」8.0%、「楽しんでいない」1.8%、「わからない」8.8%となっている。

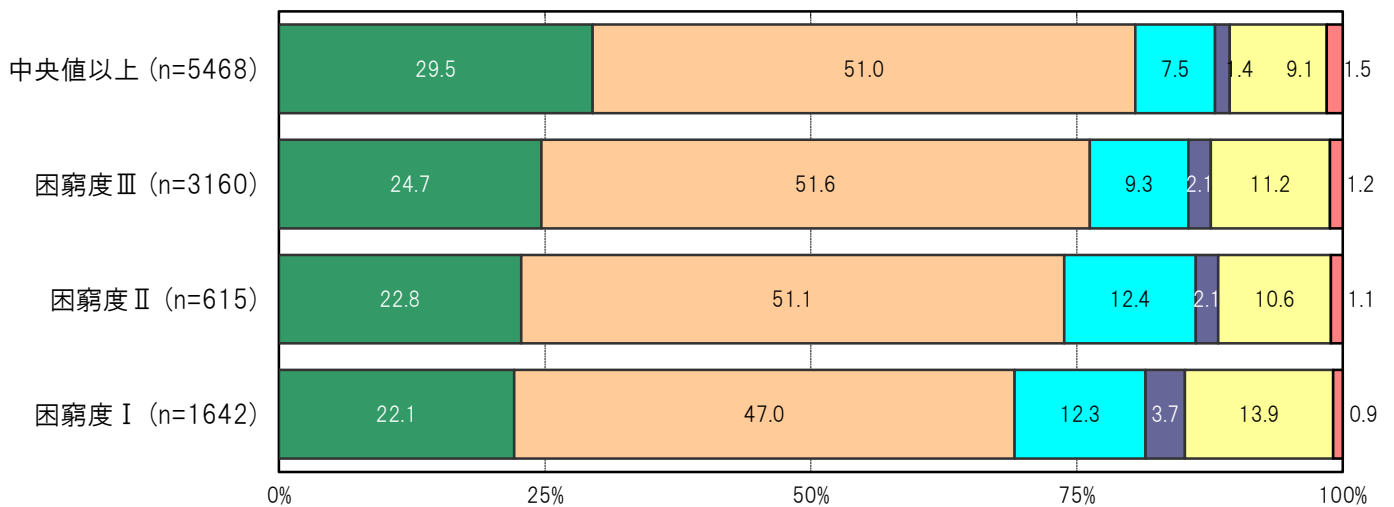
〔大阪市大正区／困窮度別〕

■とても楽しんでいる □楽しんでいる ■あまり楽しんでいない ■楽しんでいない □わからない ■無回答



〔大阪市24区／困窮度別〕

■とても楽しんでいる □楽しんでいる ■あまり楽しんでいない ■楽しんでいない □わからない ■無回答



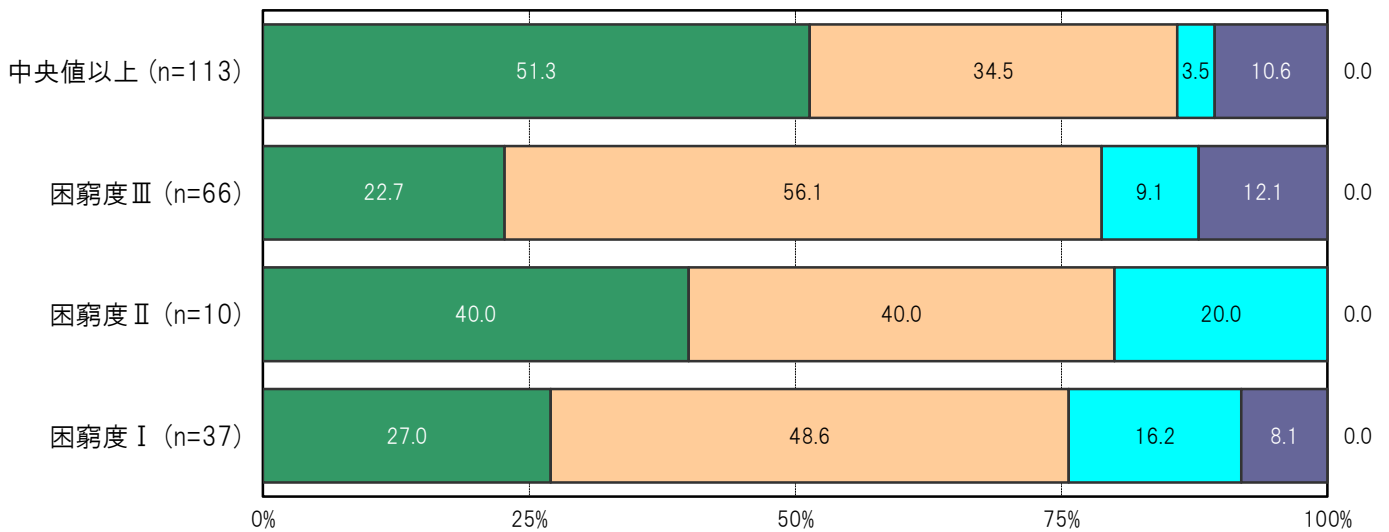
**B-124. 困窮度別にみた将来に対する希望【問20(2)】**

大阪市大正区の困窮度Ⅰ群においては、「希望が持てる」27.0%、「希望が持てるときもあれば、持てないときもある」48.6%、「希望が持てない」16.2%、「わからない」8.1%となっている。

大阪市大正区の中央値以上群においては、「希望が持てる」51.3%、「希望が持てるときもあれば、持てないときもある」34.5%、「希望が持てない」3.5%、「わからない」10.6%となっている。

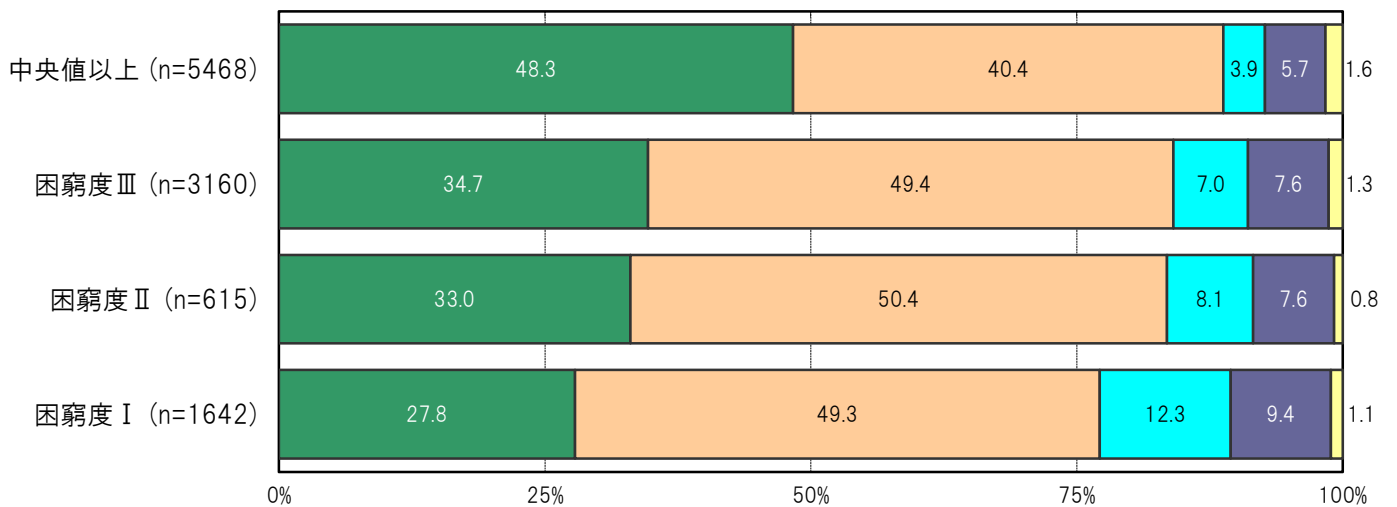
〔大阪市大正区／困窮度別〕

■希望が持てる ■希望が持てるときもあれば、持てないときもある ■希望が持てない ■わからない ■無回答



〔大阪市24区／困窮度別〕

■希望が持てる ■希望が持てるときもあれば、持てないときもある ■希望が持てない ■わからない ■無回答

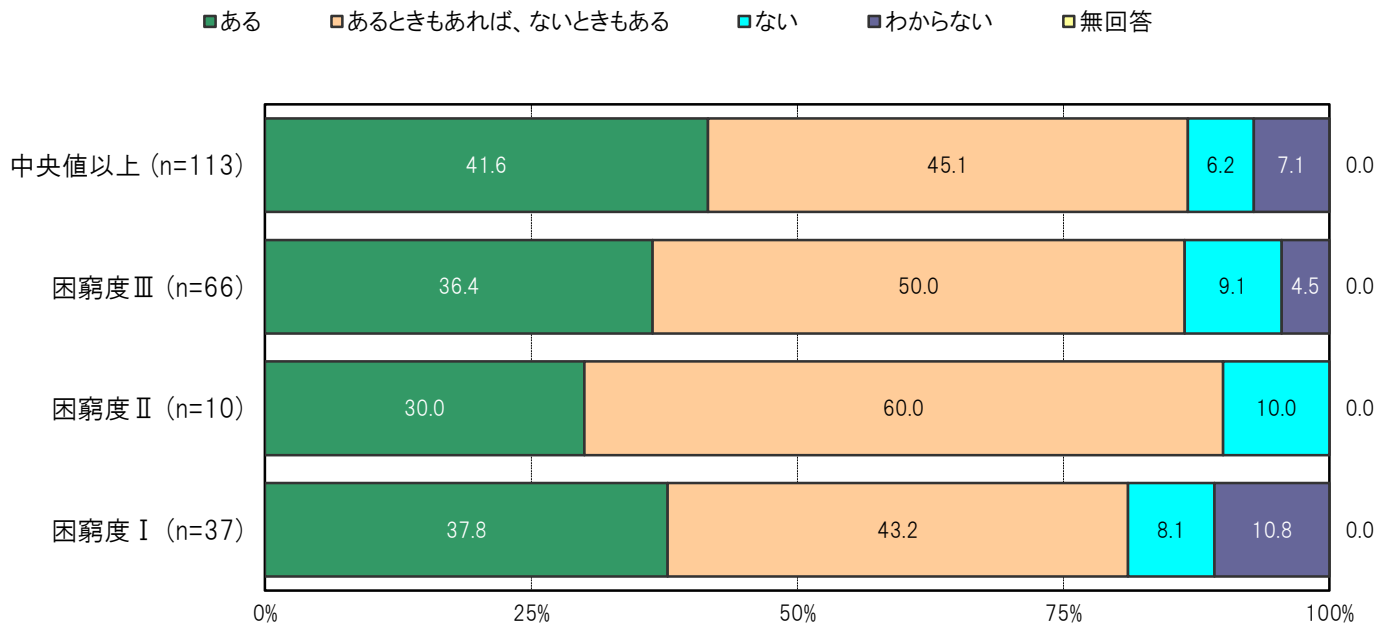


**B-125. 困窮度別にみたストレスを発散できるもの【問20(3)】**

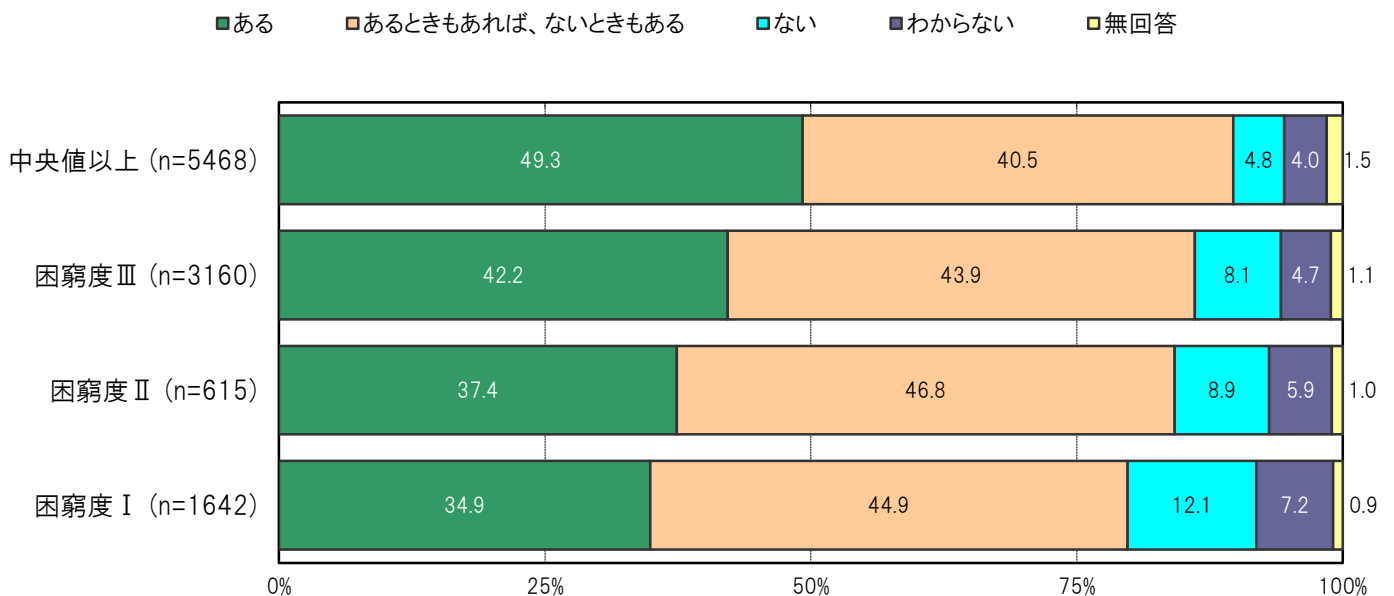
大阪市大正区の困窮度Ⅰ群においては、「ある」37.8%、「あるときもあれば、ないときもある」43.2%、「ない」8.1%、「わからない」10.8%となっている。

大阪市大正区の中央値以上群においては、「ある」41.6%、「あるときもあれば、ないときもある」45.1%、「ない」6.2%、「わからない」7.1%となっている。

〔大阪市大正区／困窮度別〕



〔大阪市24区／困窮度別〕



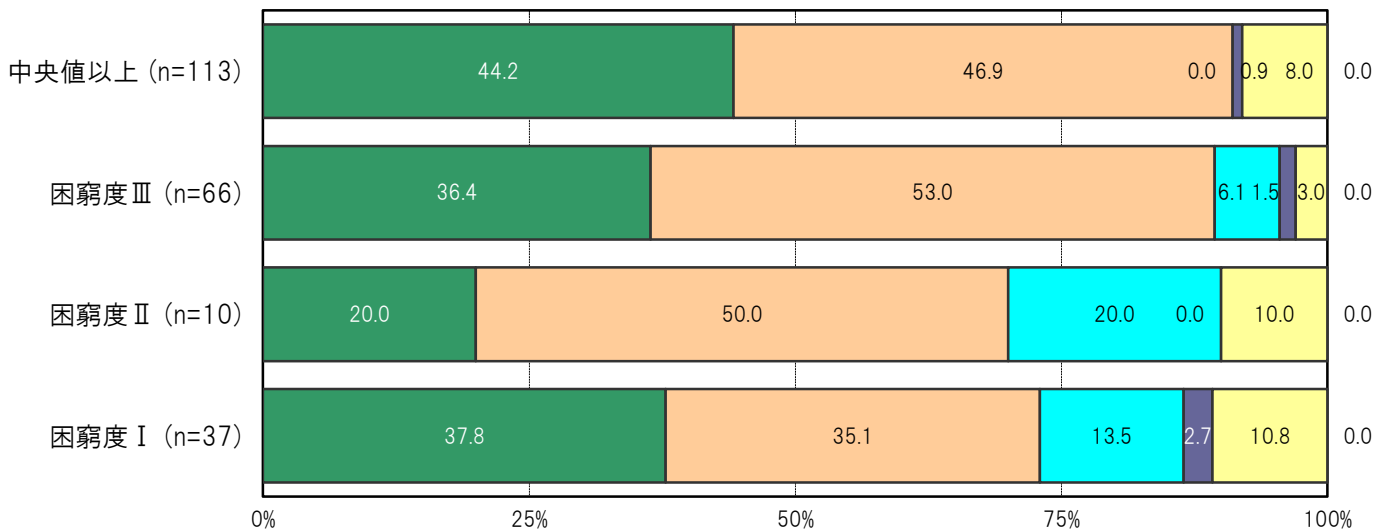
**B-126. 困窮度別にみた自分が幸せと思うか【問20(4)】**

大阪市大正区の困窮度Ⅰ群においては、「とても幸せだと思う」37.8%、「幸せだと思う」35.1%、「あまり幸せだと思わない」13.5%、「幸せだと思わない」2.7%、「わからない」10.8%となっている。

大阪市大正区の中央値以上群においては、「とても幸せだと思う」44.2%、「幸せだと思う」46.9%、「あまり幸せだと思わない」0.0%、「幸せだと思わない」0.9%、「わからない」8.0%となっている。

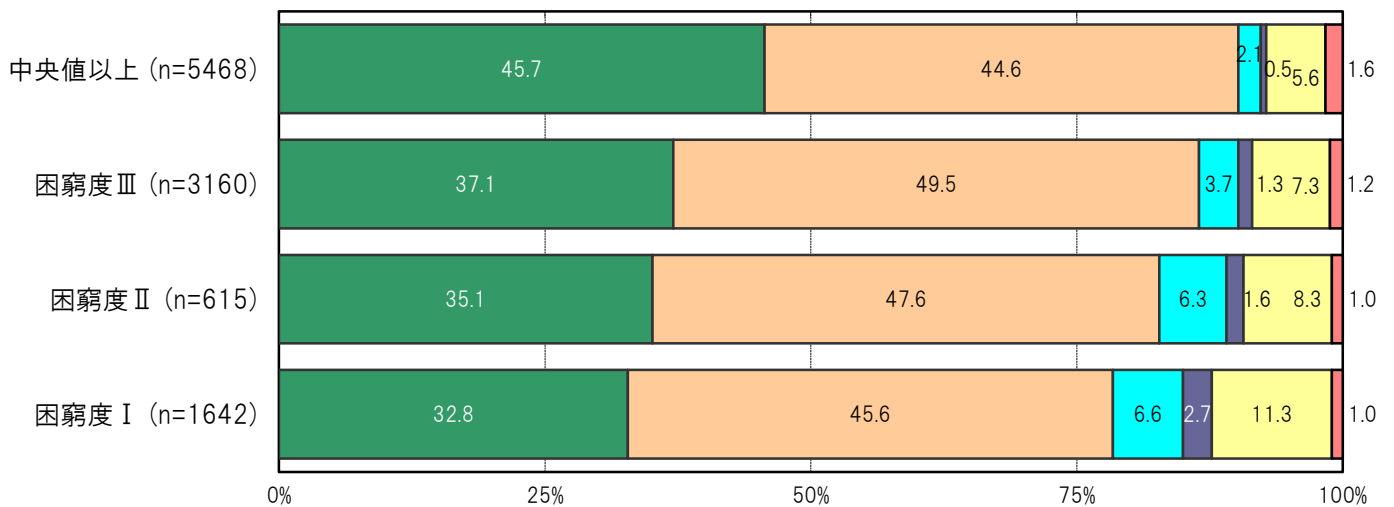
〔大阪市大正区／困窮度別〕

■とても幸せだと思う □幸せだと思う ■あまり幸せだと思わない ■幸せだと思わない □わからない ■無回答



〔大阪市24区／困窮度別〕

■とても幸せだと思う □幸せだと思う ■あまり幸せだと思わない ■幸せだと思わない □わからない ■無回答



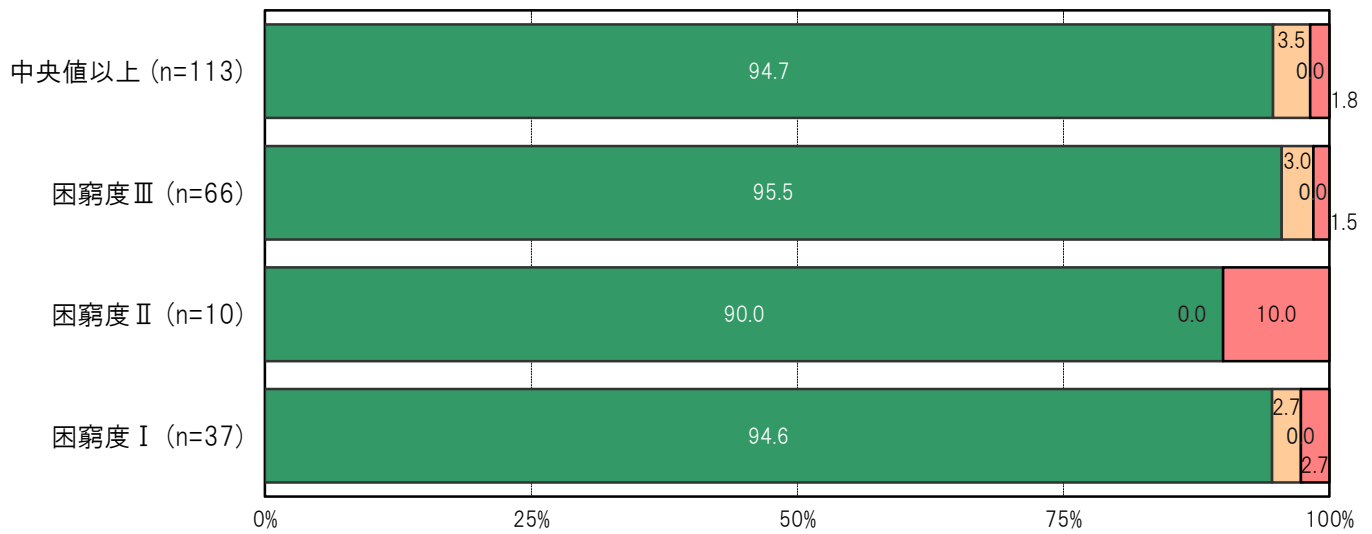
**B-127. 困窮度別にみた毎日の子どもの夕食の頻度【問29】**

大阪市大正区の困窮度Ⅰ群においては、「必ず食べる」94.6%、「食べることが多い」2.7%、「食べないことが多い」0.0%、「食べない」0.0%、「わからない」0.0%となっている。

大阪市大正区の中央値以上群においては、「必ず食べる」94.7%、「食べることが多い」3.5%、「食べないことが多い」0.0%、「食べない」0.0%、「わからない」0.0%となっている。

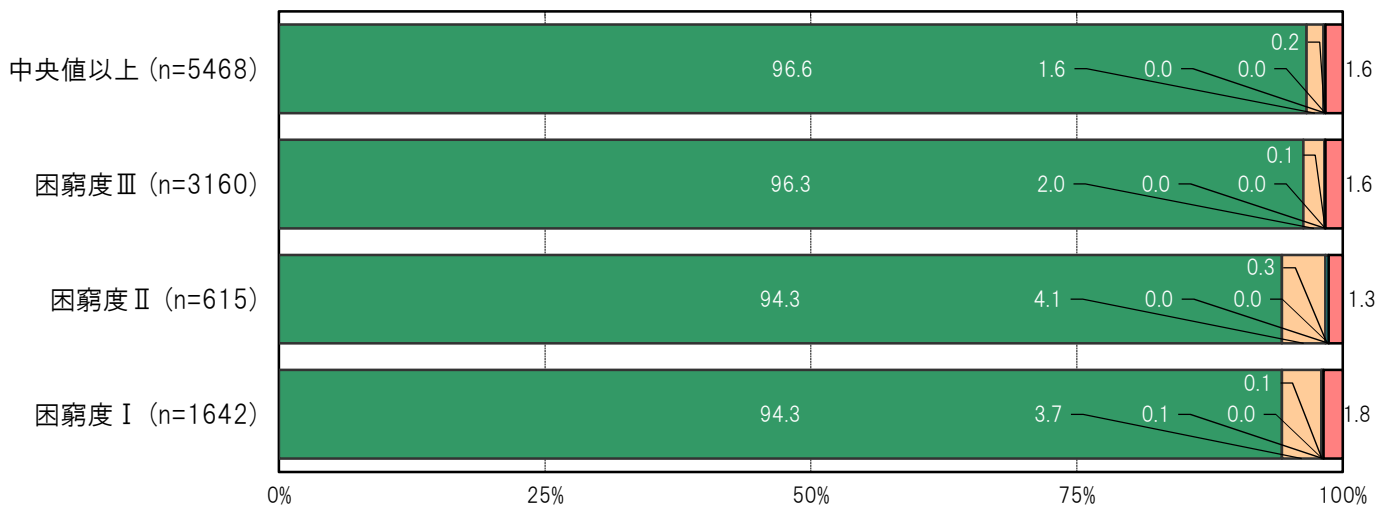
〔大阪市大正区／困窮度別〕

■必ず食べる ■食べるが多い ■食べないことが多い ■食べない ■わからない ■無回答



〔大阪市24区／困窮度別〕

■必ず食べる ■食べるが多い ■食べないことが多い ■食べない ■わからない ■無回答

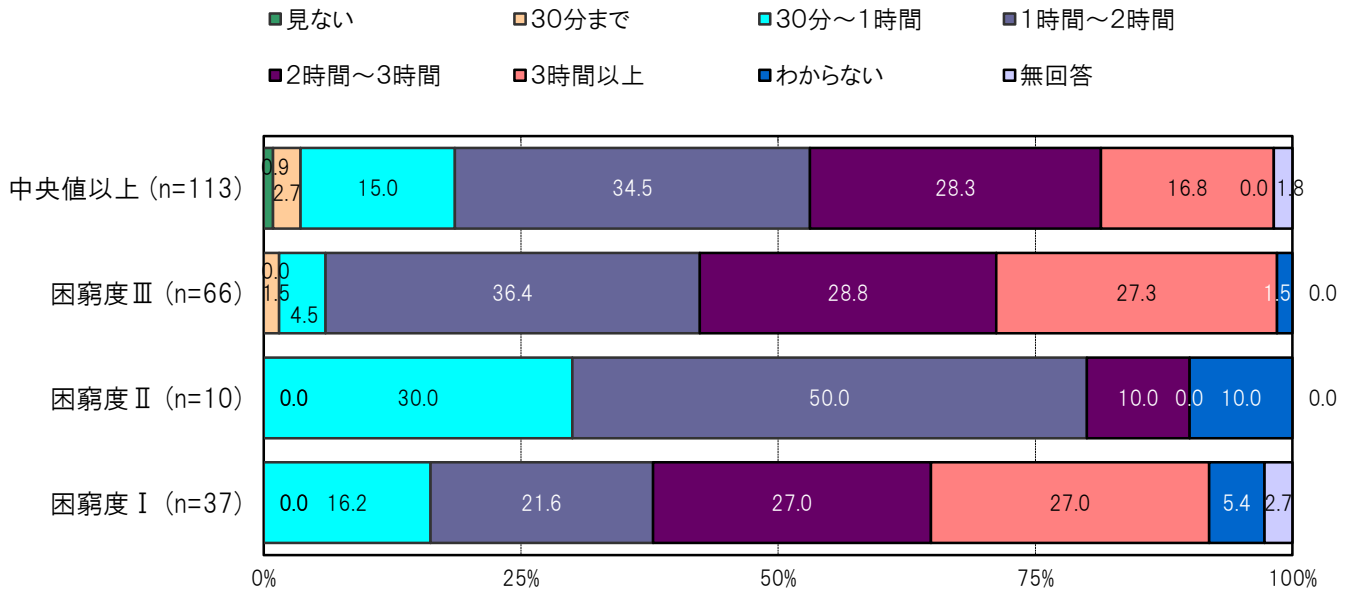


**B-128. 困窮度別にみた子どものテレビ等の視聴時間【問32】**

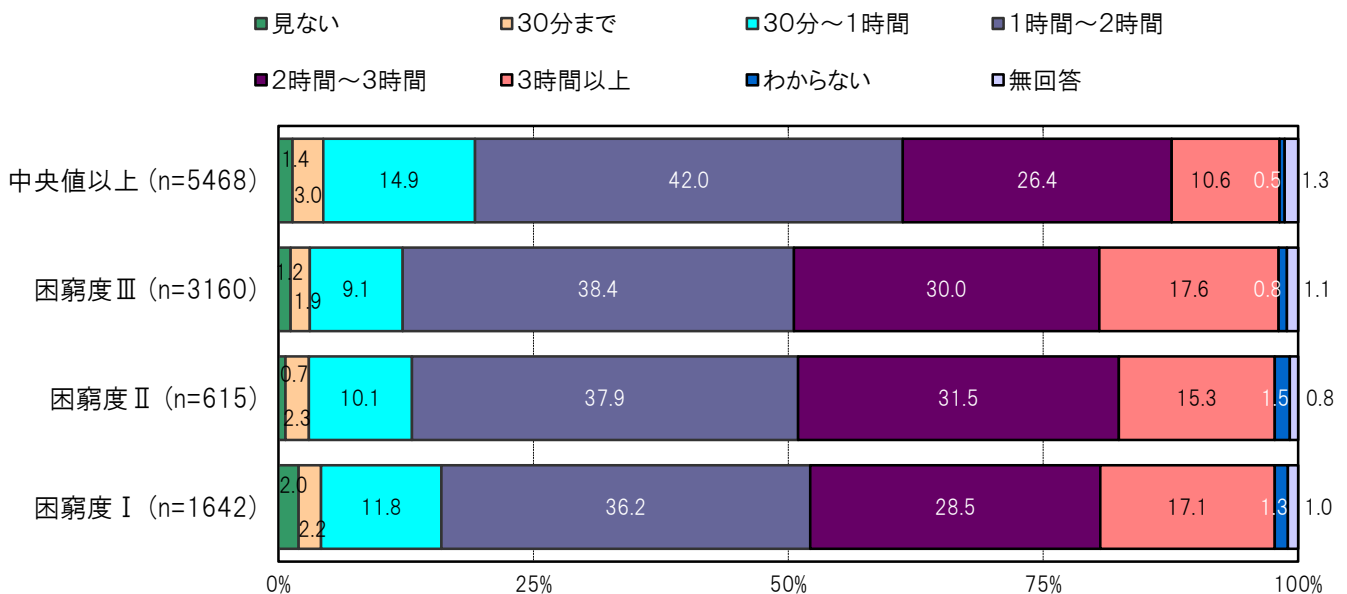
大阪市大正区の困窮度Ⅰ群においては、「見ない」0.0%、「30分まで」0.0%、「30分～1時間」16.2%、「1時間～2時間」21.6%、「2時間～3時間」27.0%、「3時間以上」27.0%、「わからない」5.4%となっている。

大阪市大正区の中央値以上群においては、「見ない」0.9%、「30分まで」2.7%、「30分～1時間」15.0%、「1時間～2時間」34.5%、「2時間～3時間」28.3%、「3時間以上」16.8%、「わからない」0.0%となっている。

〔大阪市大正区／困窮度別〕



〔大阪市24区／困窮度別〕



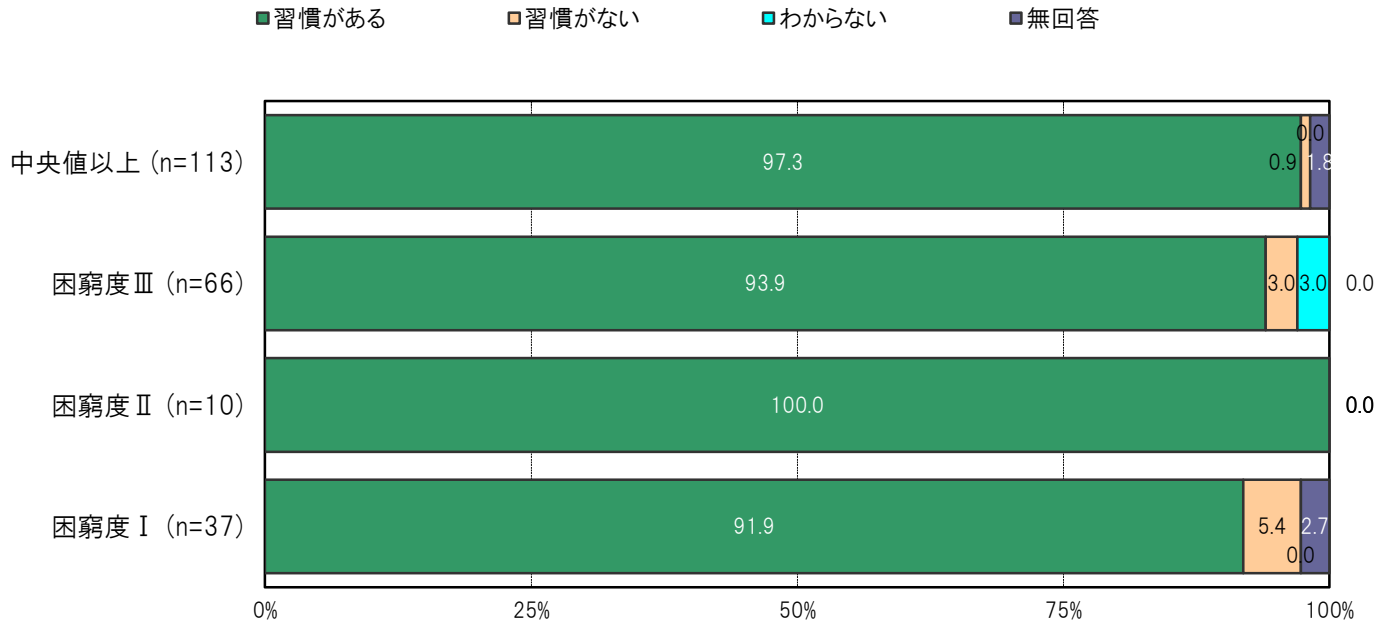


**B-129. 困窮度別にみた子どもの歯磨きの習慣【問33】**

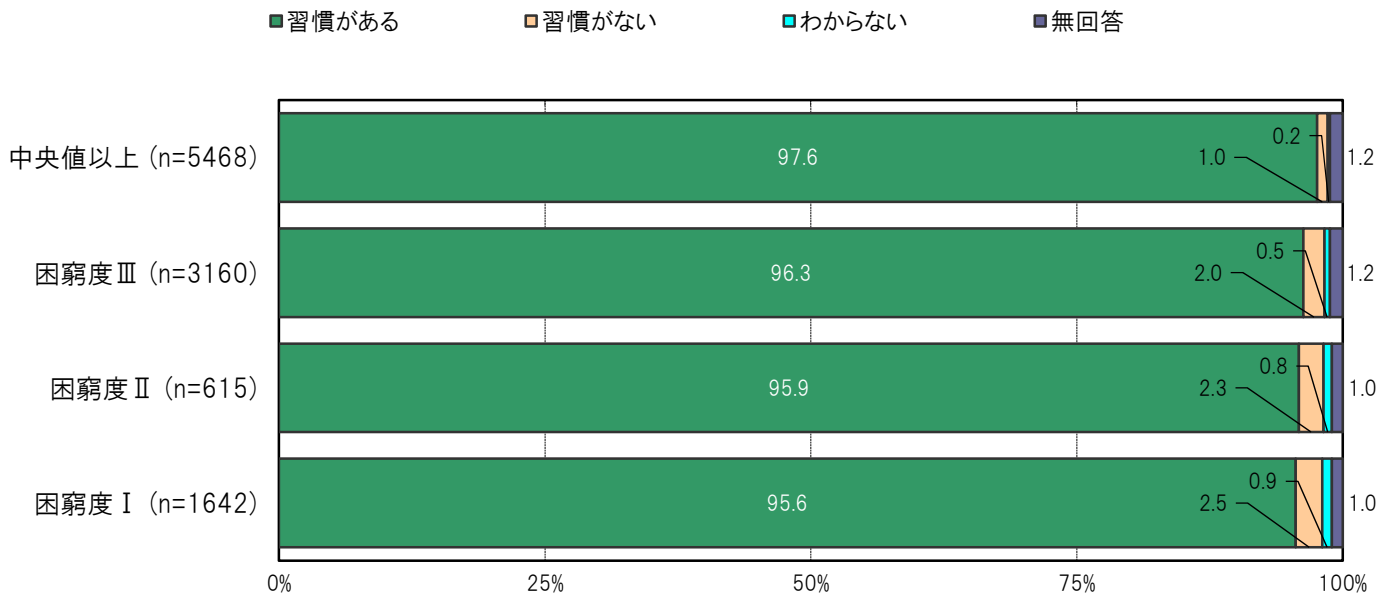
大阪市大正区の困窮度Ⅰ群においては、「習慣がある」91.9%、「習慣がない」5.4%、「わからない」0.0%となっている。

大阪市大正区の中央値以上群においては、「習慣がある」97.3%、「習慣がない」0.9%、「わからない」0.0%となっている。

〔大阪市大正区／困窮度別〕



〔大阪市24区／困窮度別〕



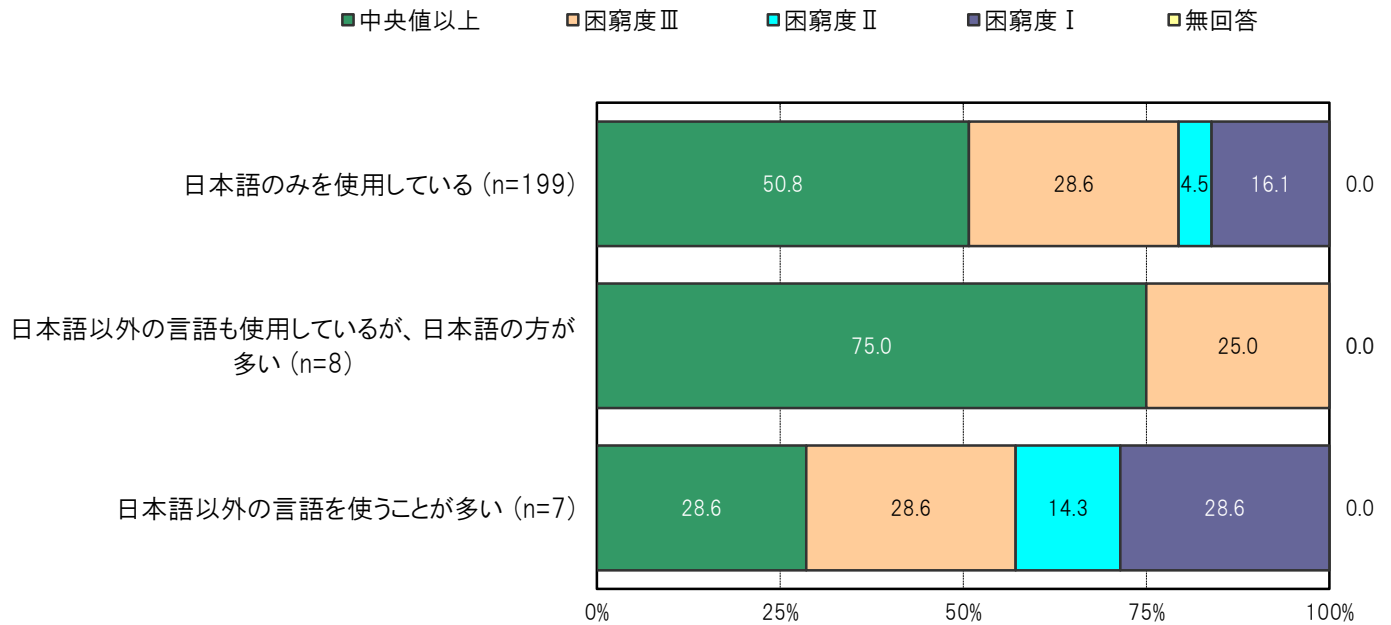
### 3-5.家庭生活・学習

#### B-130.家庭での外国語の使用状況別にみた困窮度【困窮度】

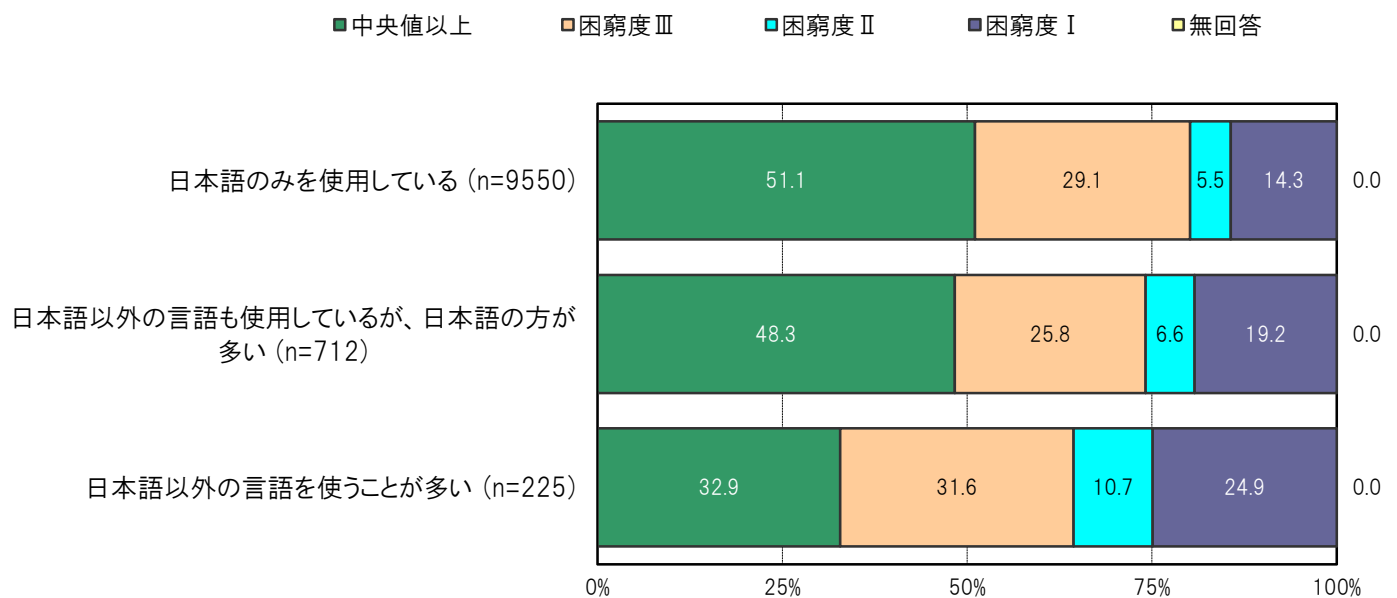
大阪市大正区の家での外国語の使用状況／日本語のみを使用している群においては、「中央値以上」50.8%、「困窮度Ⅲ」28.6%、「困窮度Ⅱ」4.5%、「困窮度Ⅰ」16.1%となっている。

大阪市大正区の家での外国語の使用状況／日本語以外の言語も使用しているが、日本語の方が多群においては、「中央値以上」75.0%、「困窮度Ⅲ」25.0%、「困窮度Ⅱ」0.0%、「困窮度Ⅰ」0.0%となっている。

〔大阪市大正区／家庭での外国語の使用状況別〕



〔大阪市24区／家庭での外国語の使用状況別〕



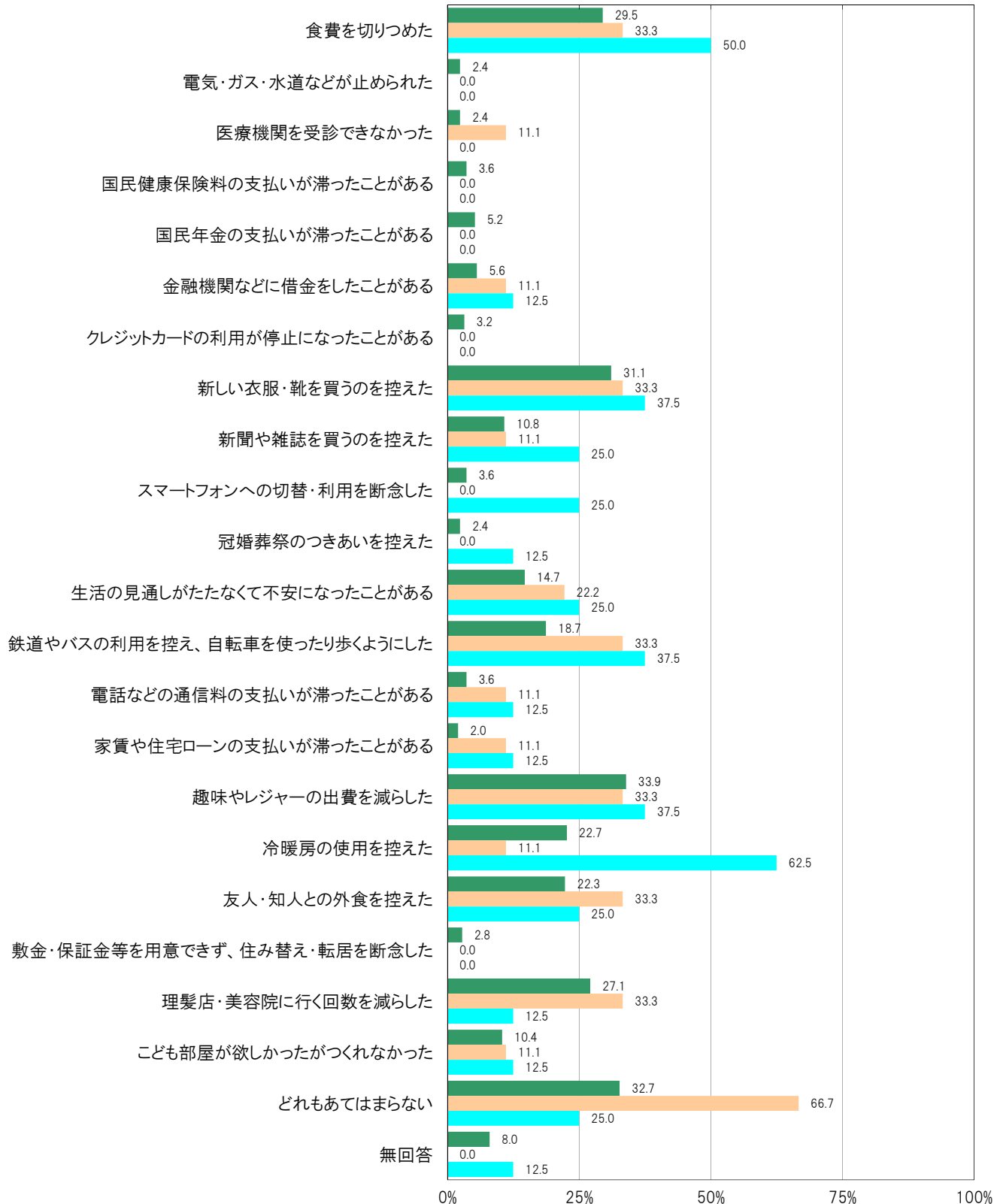
**B-131.家庭での外国語の使用状況別にみた経済的な理由で経験したこと(世帯関連)【問9】**

大阪市大正区の家での外国語の使用状況／日本語のみを使用している群においては、「趣味やレジャーの出費を減らした」33.9%、「どれもあてはまらない」32.7%、「新しい衣服・靴を買うのを控えた」31.1%の順に高くなっている。

大阪市大正区の家での外国語の使用状況／日本語以外の言語も使用しているが日本語の方が多い群においては、「どれもあてはまらない」66.7%、「食費を切りつめた」33.3%、「新しい衣服・靴を買うのを控えた」33.3%の順に高くなっている。

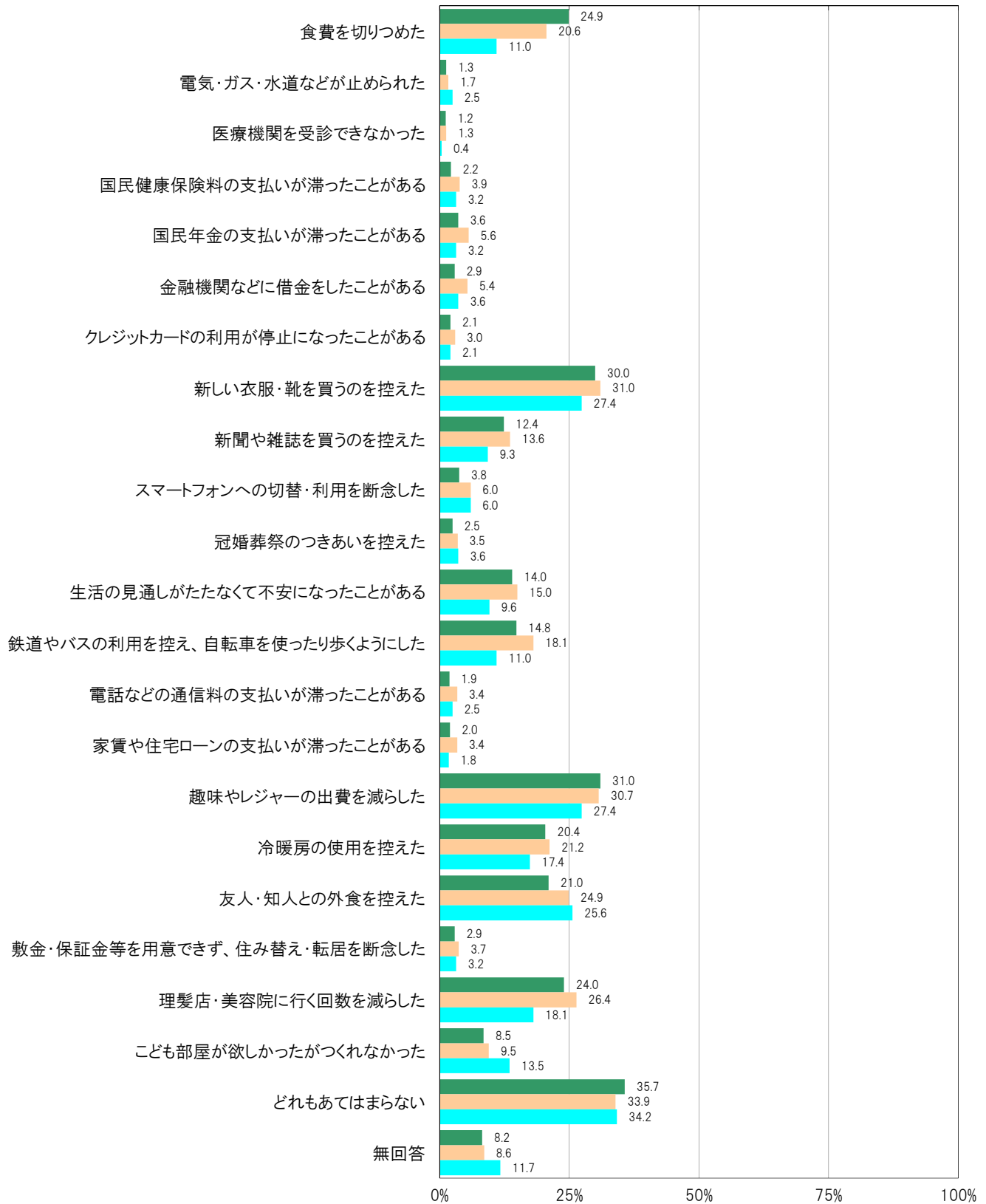
〔大阪市大正区／家庭での外国語の使用状況別〕

■ 日本語のみを使用している ■ 日本語以外の言語も使用しているが、日本語の方が多い ■ 日本語以外の言語を使うことが多い



〔大阪市24区／家庭での外国語の使用状況別〕

■ 日本語のみを使用している ■ 日本語以外の言語も使用しているが、日本語の方が多い ■ 日本語以外の言語を使うことが多い

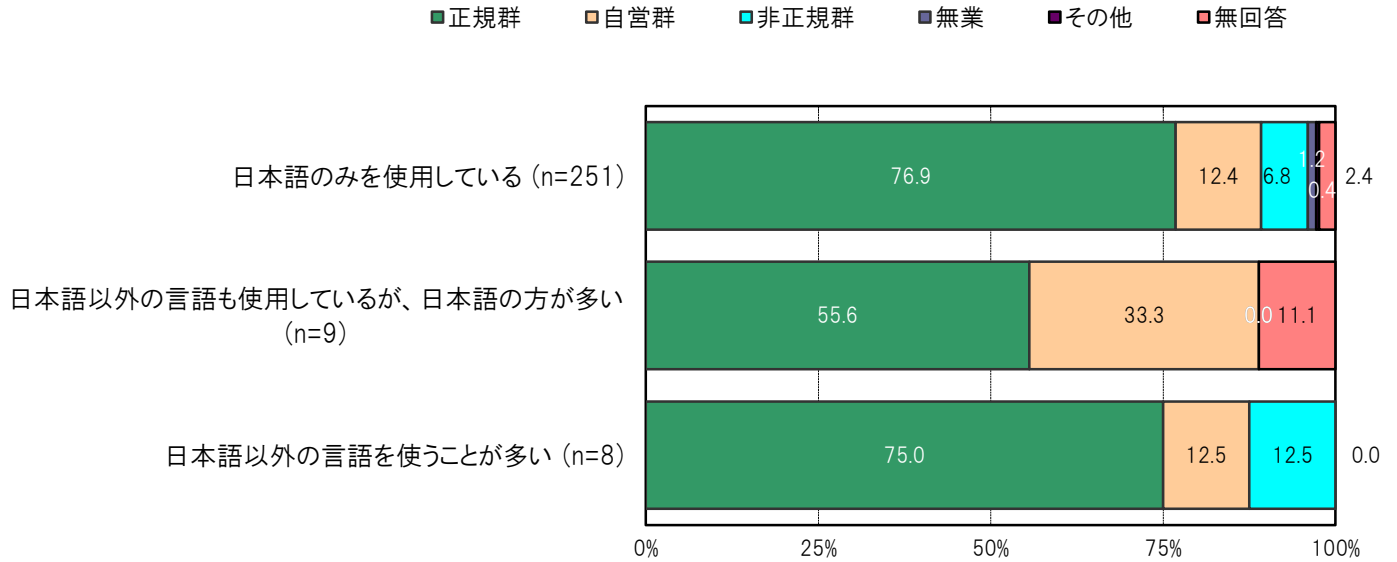


**B-132.家庭での外国語の使用状況別に見た就労状況〔就労状況〕**

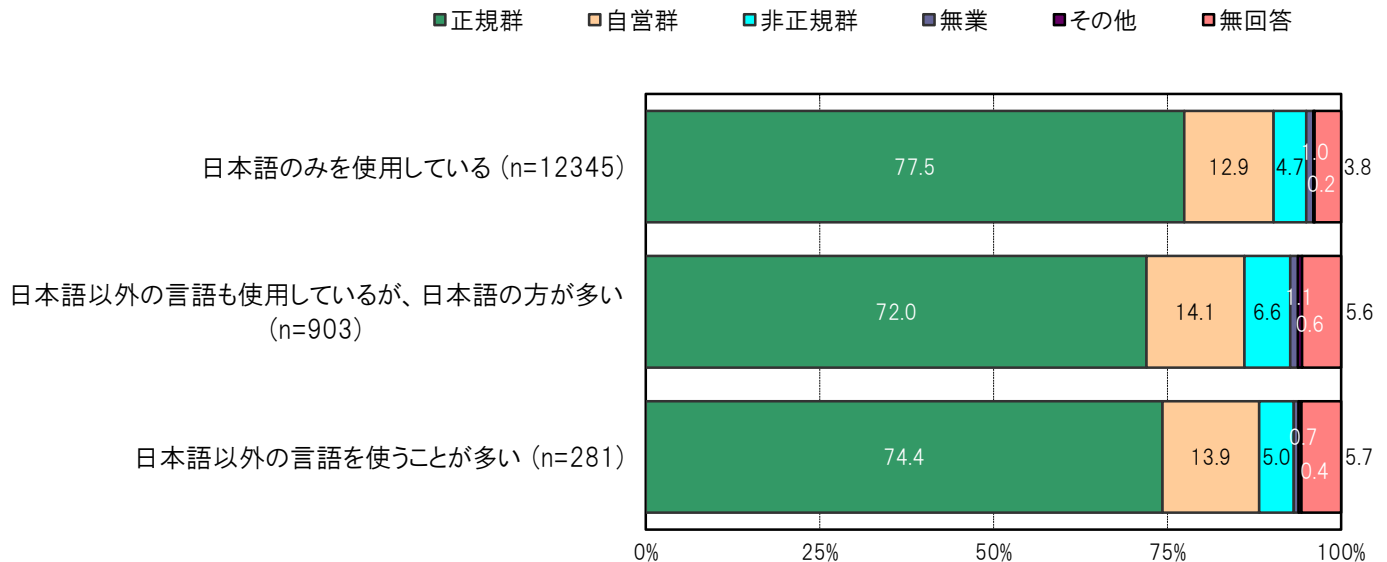
大阪市大正区の家庭での外国語の使用状況／日本語のみを使用している群においては、「正規群」76.9%、「自営群」12.4%、「非正規群」6.8%、「無業」1.2%、「その他」0.4%となっている。

大阪市大正区の家庭での外国語の使用状況／日本語以外の言語も使用しているが、日本語の方が多い群においては、「正規群」55.6%、「自営群」33.3%、「非正規群」0.0%、「無業」0.0%、「その他」0.0%となっている。

〔大阪市大正区／家庭での外国語の使用状況別〕



〔大阪市24区／家庭での外国語の使用状況別〕

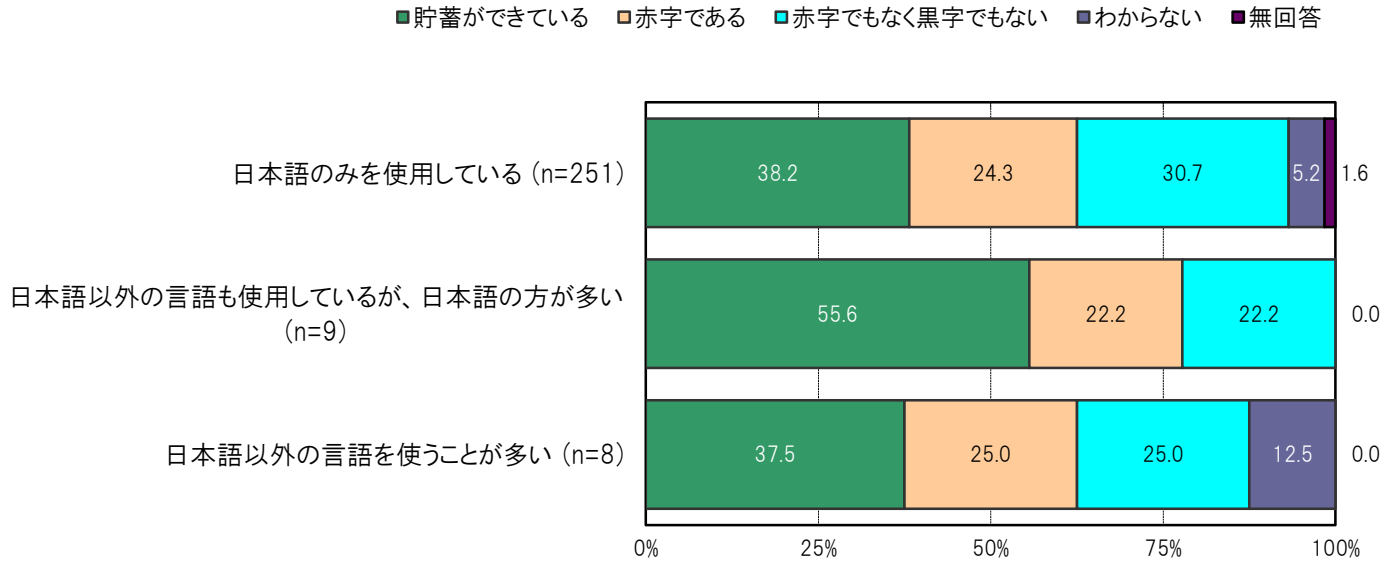


**B-133.家庭での外国語の使用状況別に見た2022年の家計状況【問8(1)】**

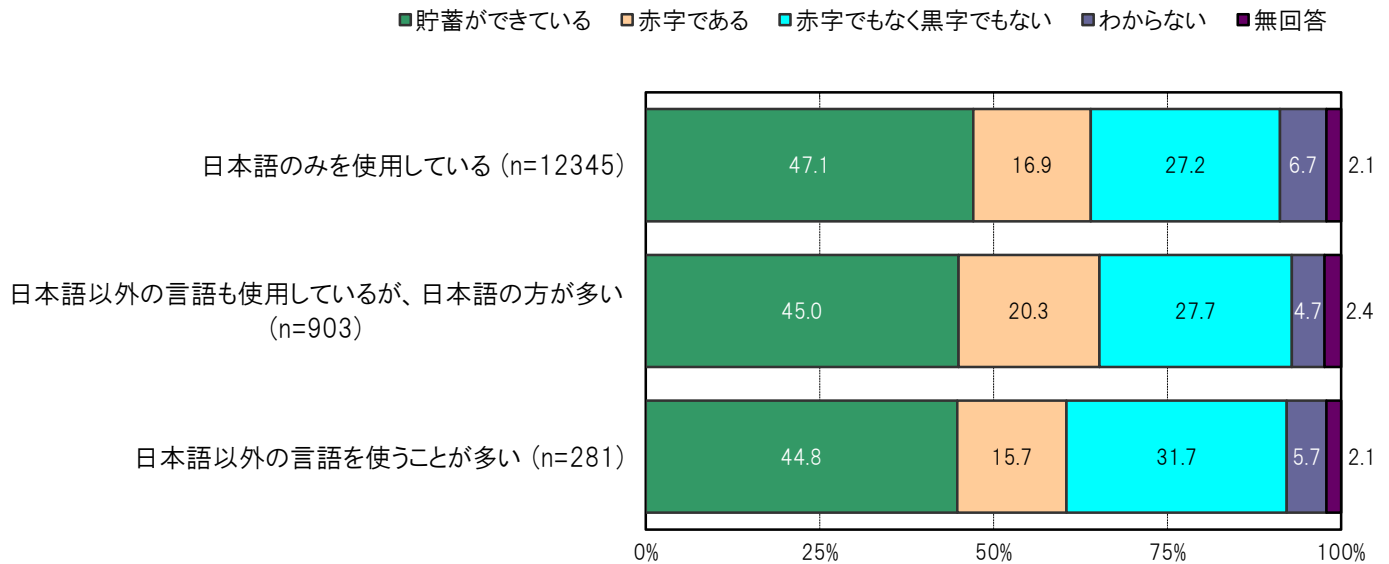
大阪市大正区の家庭での外国語の使用状況／日本語のみを使用している群においては、「貯蓄ができています」38.2%、「赤字である」24.3%、「赤字でもなく黒字でもない」30.7%、「わからない」5.2%となっている。

大阪市大正区の家庭での外国語の使用状況／日本語以外の言語も使用しているが、日本語の方が多群においては、「貯蓄ができています」55.6%、「赤字である」22.2%、「赤字でもなく黒字でもない」22.2%、「わからない」0.0%となっている。

〔大阪市大正区／家庭での外国語の使用状況別〕



〔大阪市24区／家庭での外国語の使用状況別〕

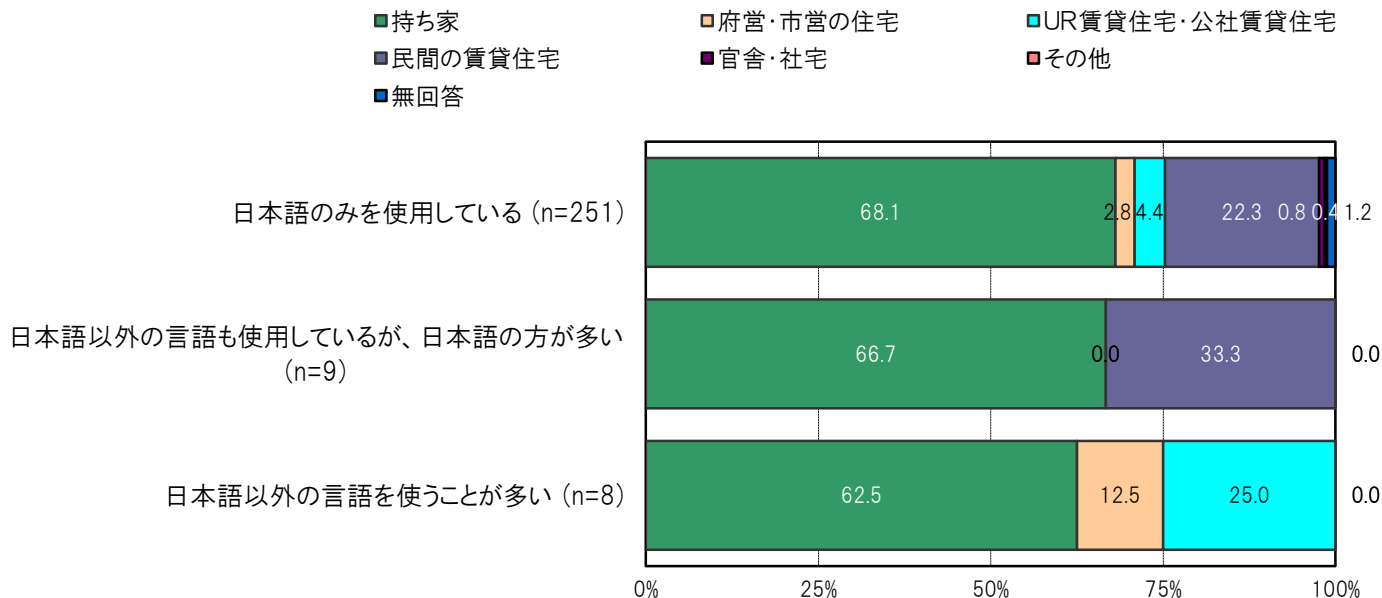


**B-134.家庭での外国語の使用状況別に見た住居の種類【問6】**

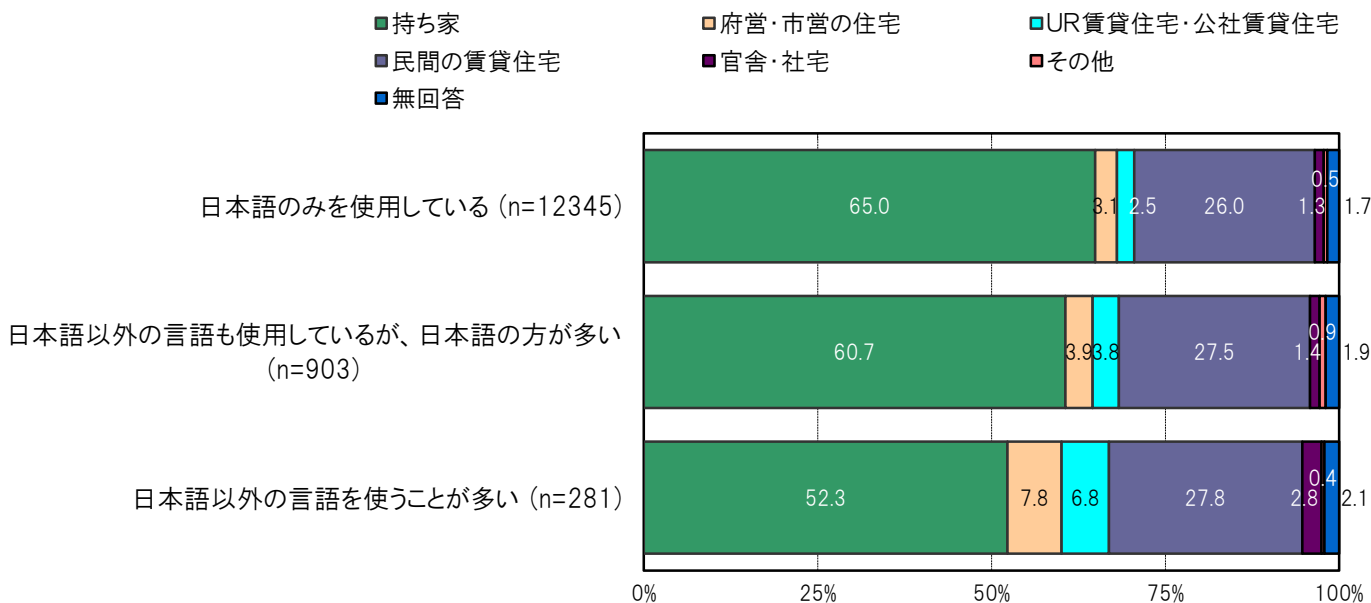
大阪市大正区の家庭での外国語の使用状況／日本語のみを使用している群においては、「持ち家」68.1%、「府営・市営の住宅」2.8%、「UR賃貸住宅・公社賃貸住宅」4.4%、「民間の賃貸住宅」22.3%、「官舎・社宅」0.8%、「その他」0.4%、となっている。

大阪市大正区の家庭での外国語の使用状況／日本語以外の言語も使用しているが、日本語の方が多い群においては、「持ち家」66.7%、「府営・市営の住宅」0.0%、「UR賃貸住宅・公社賃貸住宅」0.0%、「民間の賃貸住宅」33.3%、「官舎・社宅」0.0%、「その他」0.0%、となっている。

〔大阪市大正区／家庭での外国語の使用状況別〕



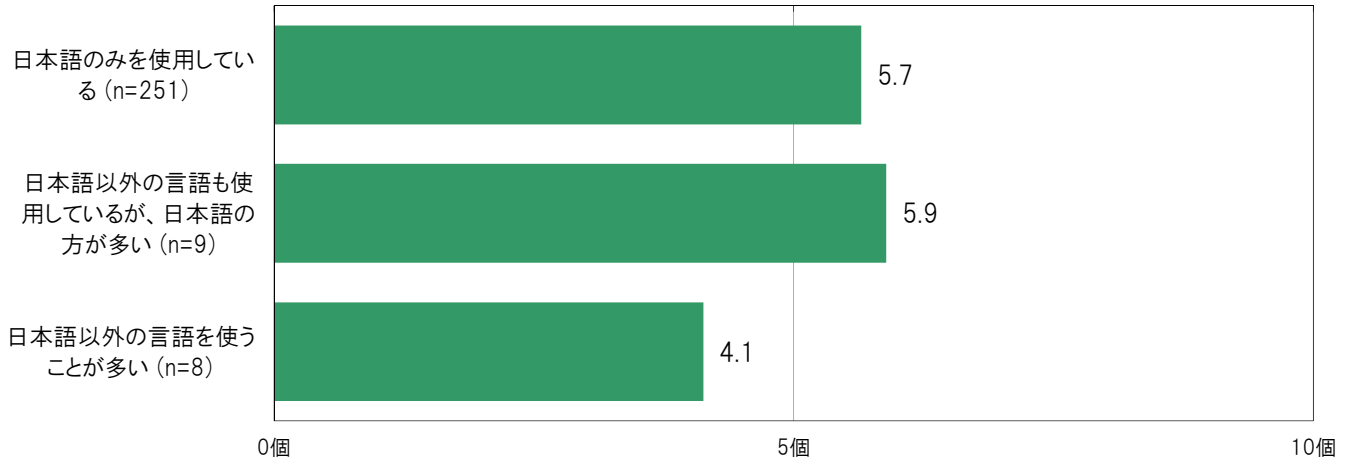
〔大阪市24区／家庭での外国語の使用状況別〕



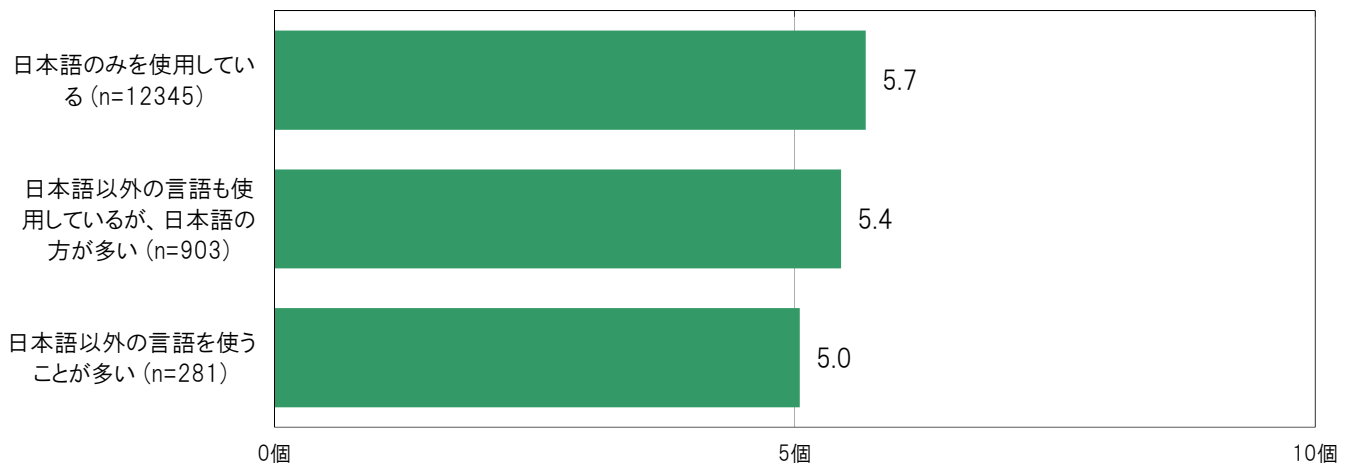
**B-135.家庭での外国語の使用状況別にみた支えてくれる人の該当数【問17】**

大阪市大正区の家での外国語の使用状況別の該当数平均は、「日本語のみを使用している」5.7個、「日本語以外の言語も使用しているが、日本語の方が多い」5.9個、「日本語以外の言語を使うことが多い」4.1個となっている。

〔大阪市大正区／家庭での外国語の使用状況別〕



〔大阪市24区／家庭での外国語の使用状況別〕





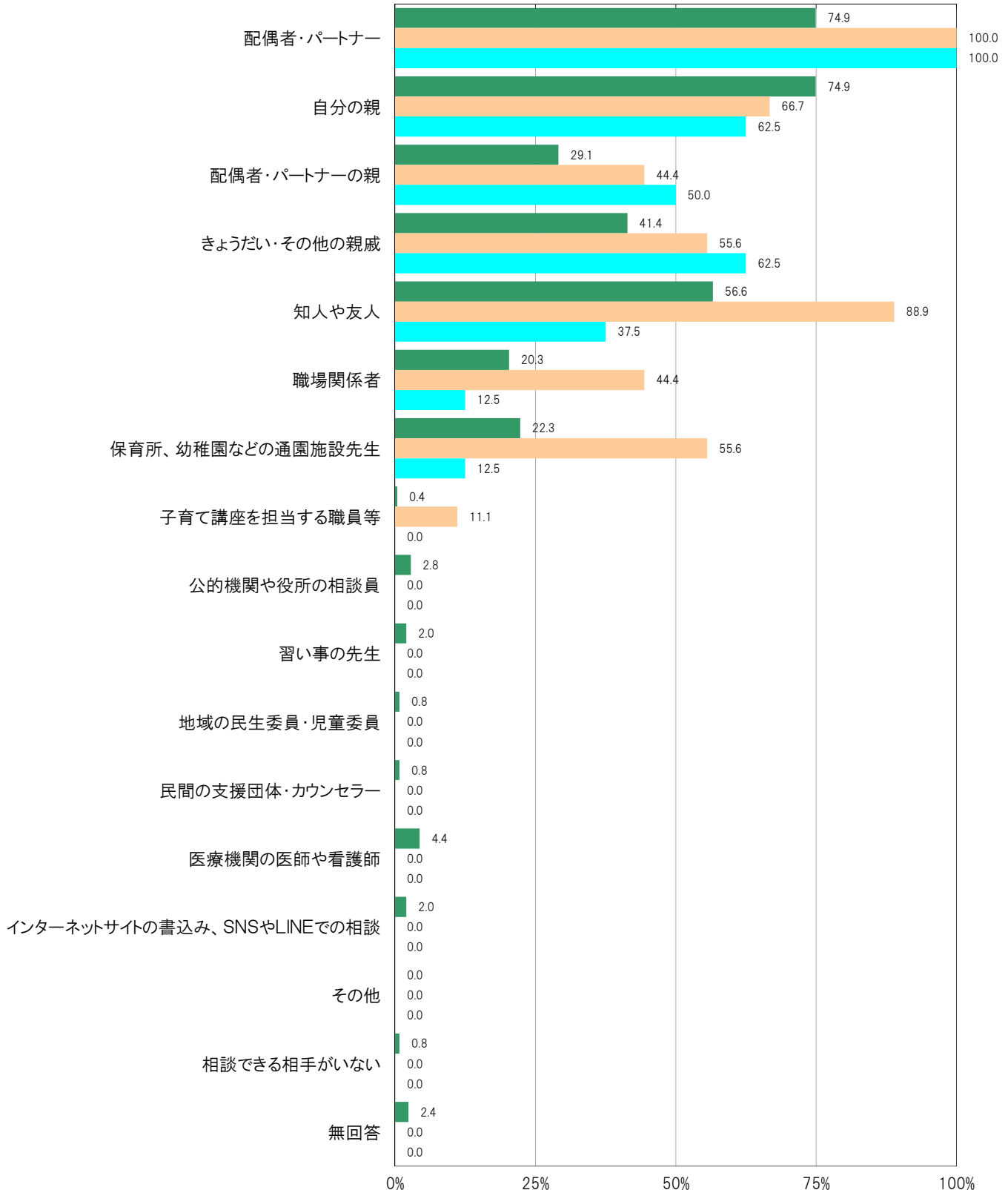
**B-136.家庭での外国語の使用状況別にみた困った時や悩み事の相談相手・相談先【問18】**

大阪市大正区の日本語のみを使用しているにおいては、「配偶者・パートナー」74.9%、「自分の親」74.9%、「知人や友人」56.6%の順に高くなっている。

大阪市大正区の日本語以外の言語も使用しているが、日本語の方が多いいおいては、「配偶者・パートナー」100.0%、「知人や友人」88.9%、「自分の親」66.7%の順に高くなっている。

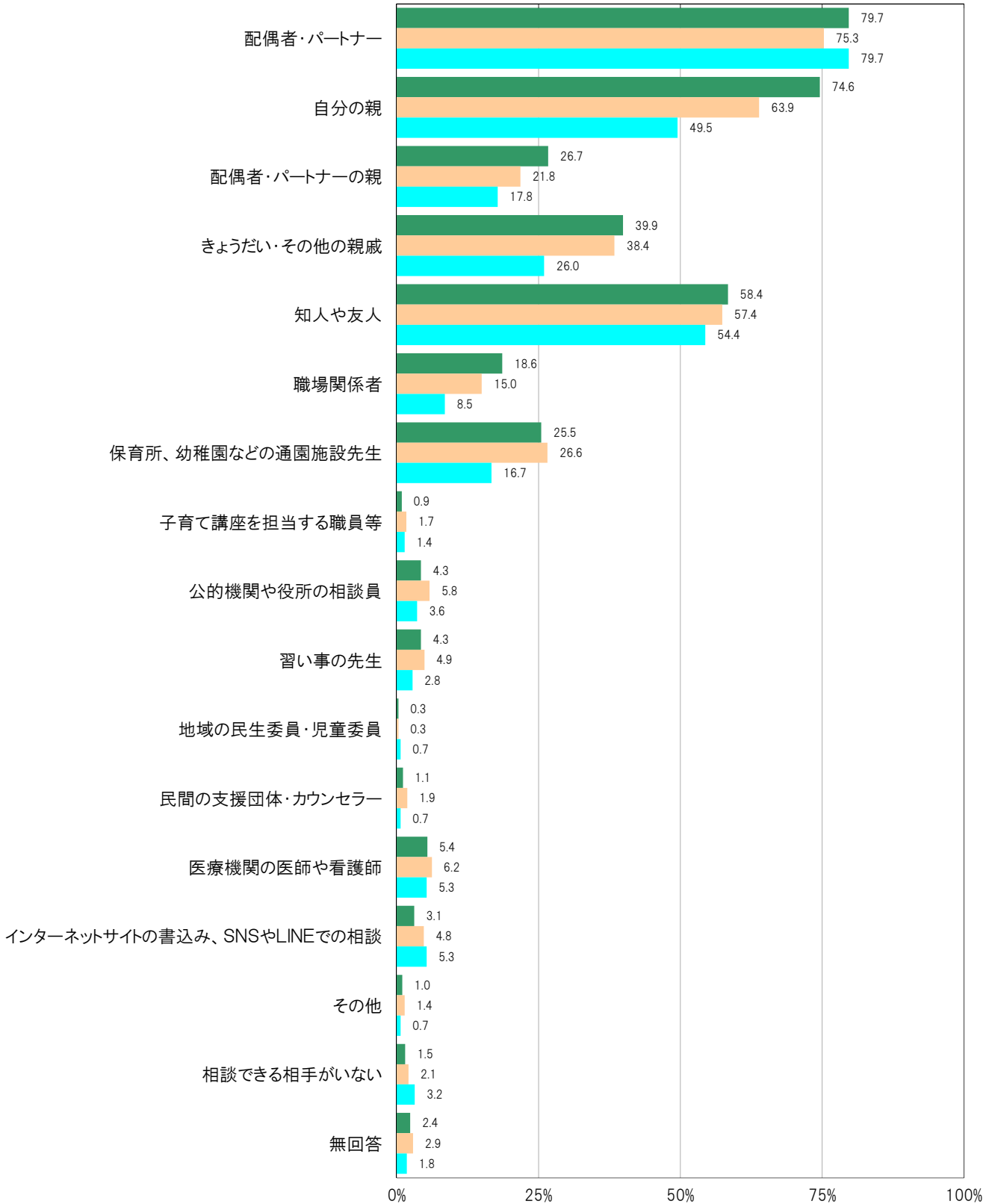
〔大阪市大正区／家庭での外国語の使用状況別〕

■ 日本語のみを使用している ■ 日本語以外の言語も使用しているが、日本語の方が多いい ■ 日本語以外の言語を使うことが多い



〔大阪市24区／家庭での外国語の使用状況別〕

■ 日本語のみを使用している ■ 日本語以外の言語も使用しているが、日本語の方が多い ■ 日本語以外の言語を使うことが多い

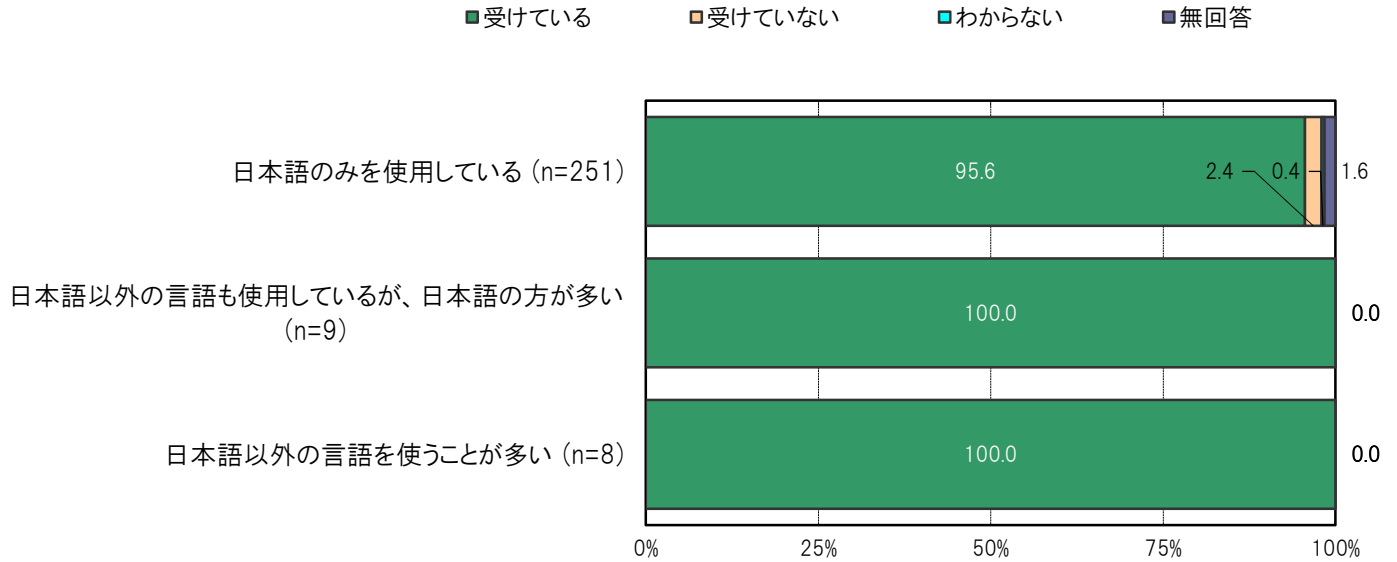


**B-137.家庭での外国語の使用状況別に見た子どものMRワクチン1期の接種【問35】**

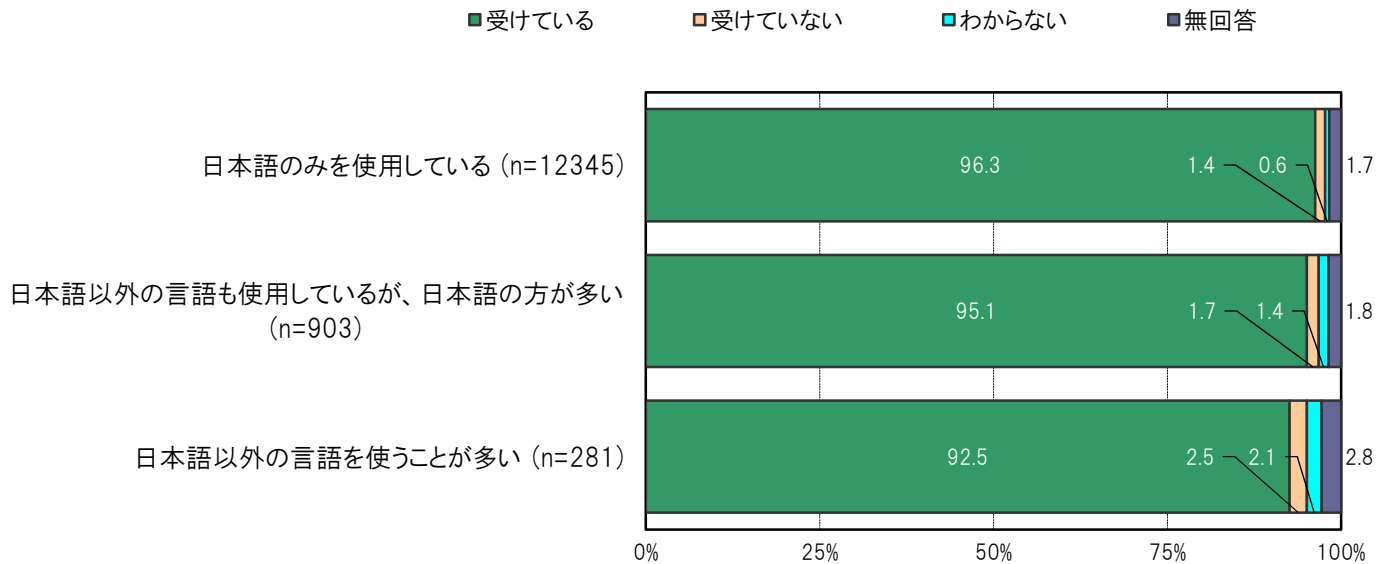
大阪市大正区の家庭での外国語の使用状況／日本語のみを使用している群においては、「受けている」95.6%、「受けていない」2.4%、「わからない」0.4%となっている。

大阪市大正区の家庭での外国語の使用状況／日本語以外の言語も使用しているが、日本語の方が多い群においては、「受けている」100.0%、「受けていない」0.0%、「わからない」0.0%となっている。

〔大阪市大正区／家庭での外国語の使用状況別〕



〔大阪市24区／家庭での外国語の使用状況別〕



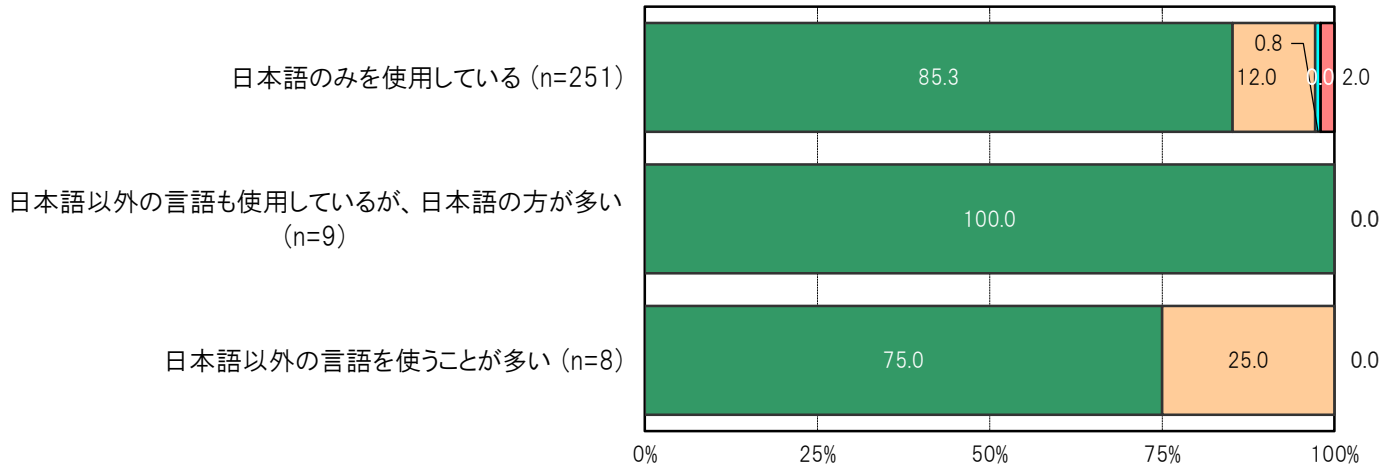
**B-138.家庭での外国語の使用状況別に見た子どもをかわいいと思うか【問38】**

大阪市大正区の家庭での外国語の使用状況／日本語のみを使用している群においては、「とてもかわいい」85.3%、「かわいい」12.0%、「あまりかわいくない」0.8%、「かわいくない」0.0%、「答えたくない」0.0%となっている。

大阪市大正区の家庭での外国語の使用状況／日本語以外の言語も使用しているが、日本語の方が多い群においては、「とてもかわいい」100.0%、「かわいい」0.0%、「あまりかわいくない」0.0%、「かわいくない」0.0%、「答えたくない」0.0%となっている。

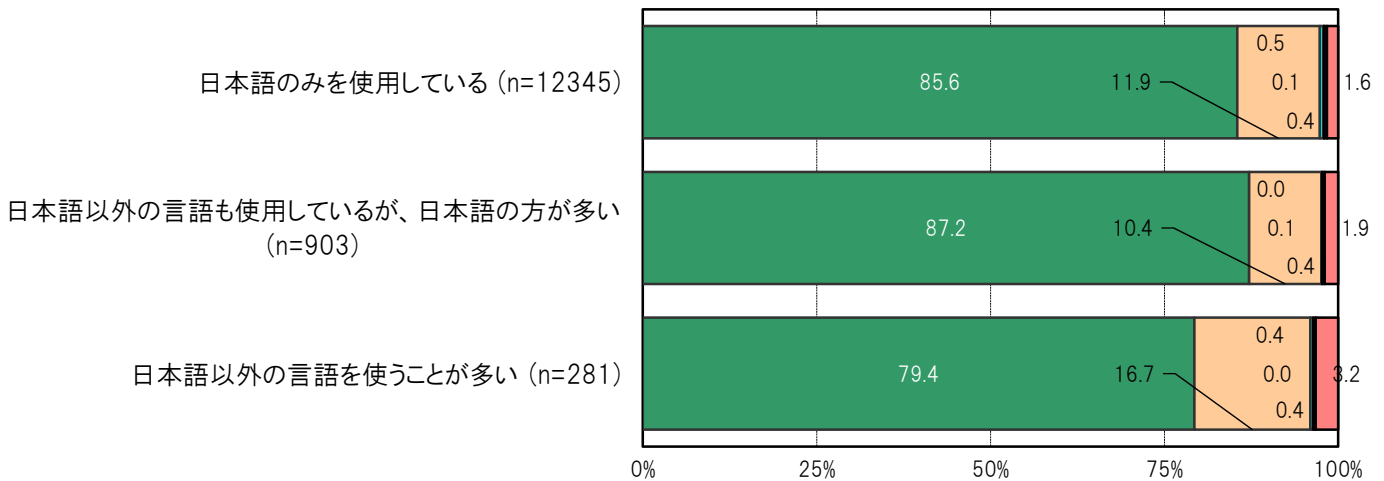
〔大阪市大正区／家庭での外国語の使用状況別〕

■とてもかわいい ■かわいい ■あまりかわいくない ■かわいくない ■答えたくない ■無回答



〔大阪市24区／家庭での外国語の使用状況別〕

■とてもかわいい ■かわいい ■あまりかわいくない ■かわいくない ■答えたくない ■無回答

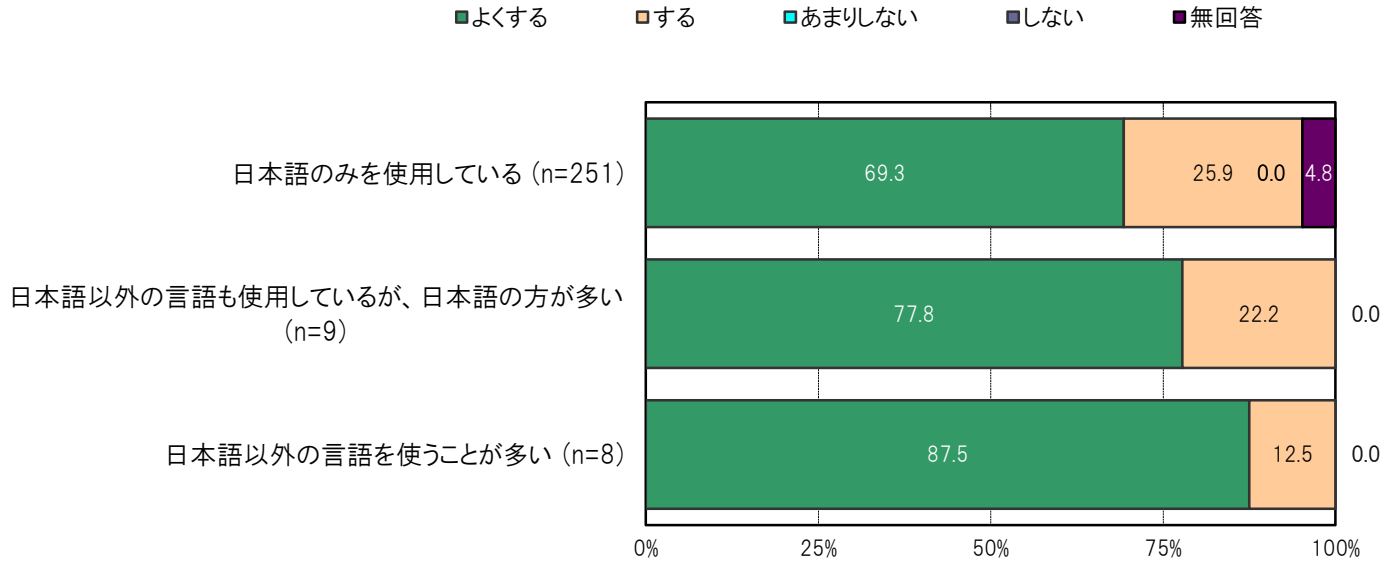


**B-139.家庭での外国語の使用状況別に見た子どもとよく会話をするか【問14(1)】**

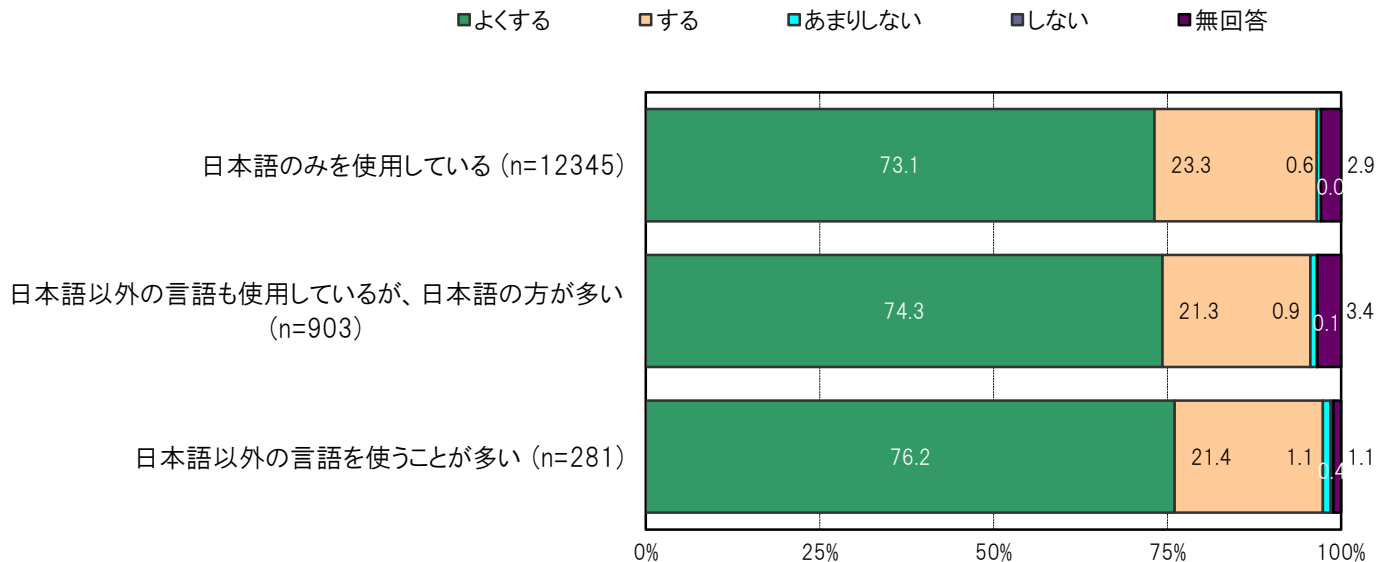
大阪市大正区の家庭での外国語の使用状況／日本語のみを使用している群においては、「よくする」69.3%、「する」25.9%、「あまりしない」0.0%、「しない」0.0%となっている。

大阪市大正区の家庭での外国語の使用状況／日本語以外の言語も使用しているが、日本語の方が多い群においては、「よくする」77.8%、「する」22.2%、「あまりしない」0.0%、「しない」0.0%となっている。

〔大阪市大正区／家庭での外国語の使用状況別〕



〔大阪市24区／家庭での外国語の使用状況別〕



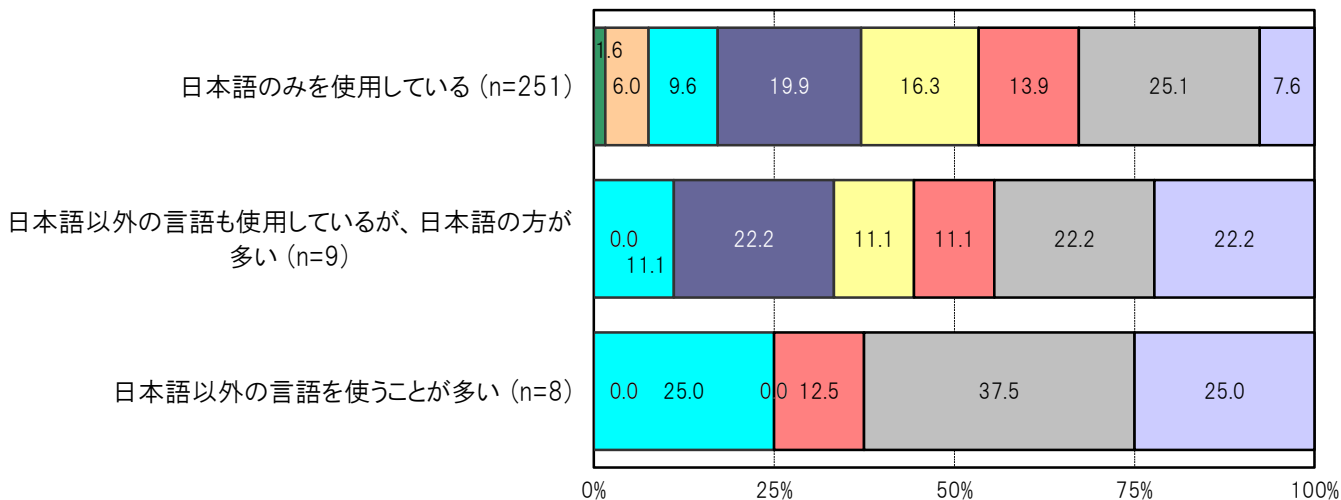
**B-140.家庭での外国語の使用状況別に見た平日に子どもと過ごす時間【問14(2)】**

大阪市大正区の家での外国語の使用状況／日本語のみを使用している群においては、「0～15分未満」1.6%、「15分～30分未満」6.0%、「30分～1時間未満」9.6%、「1時間～2時間未満」19.9%、「2時間～3時間未満」16.3%、「3時間～4時間未満」13.9%、「4時間以上」25.1%となっている。

大阪市大正区の家での外国語の使用状況／日本語以外の言語も使用しているが、日本語の方が多群においては、「0～15分未満」0.0%、「15分～30分未満」0.0%、「30分～1時間未満」11.1%、「1時間～2時間未満」22.2%、「2時間～3時間未満」11.1%、「3時間～4時間未満」11.1%、「4時間以上」22.2%となっている。

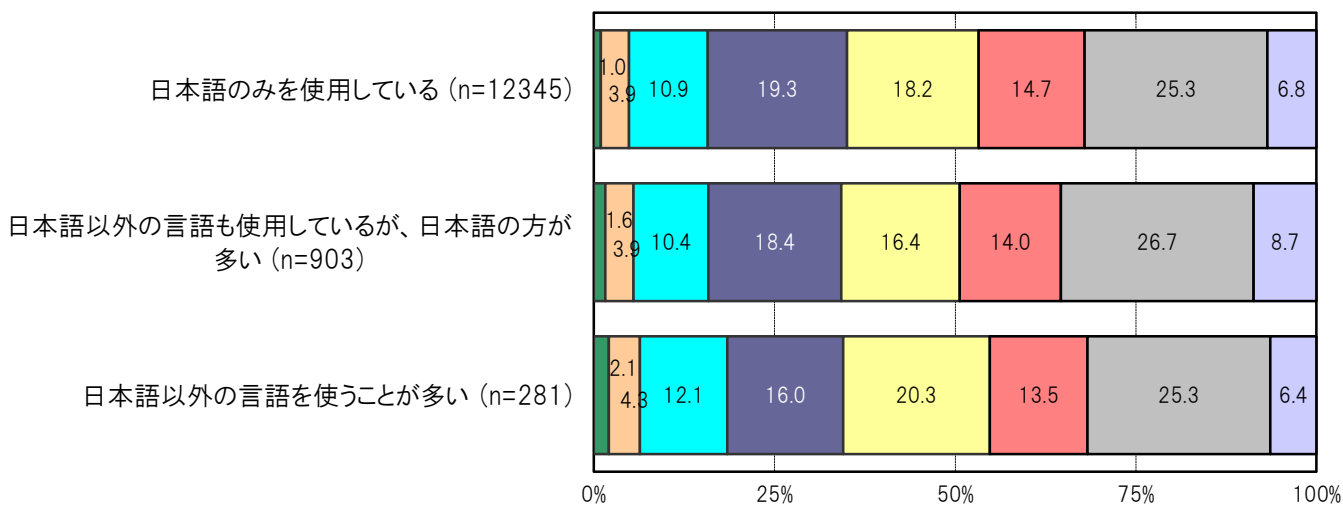
〔大阪市大正区／家庭での外国語の使用状況別〕

- 0～15分未満
- 15分～30分未満
- 30分～1時間未満
- 1時間～2時間未満
- 2時間～3時間未満
- 3時間～4時間未満
- 4時間以上
- 無回答



〔大阪市24区／家庭での外国語の使用状況別〕

- 0～15分未満
- 15分～30分未満
- 30分～1時間未満
- 1時間～2時間未満
- 2時間～3時間未満
- 3時間～4時間未満
- 4時間以上
- 無回答

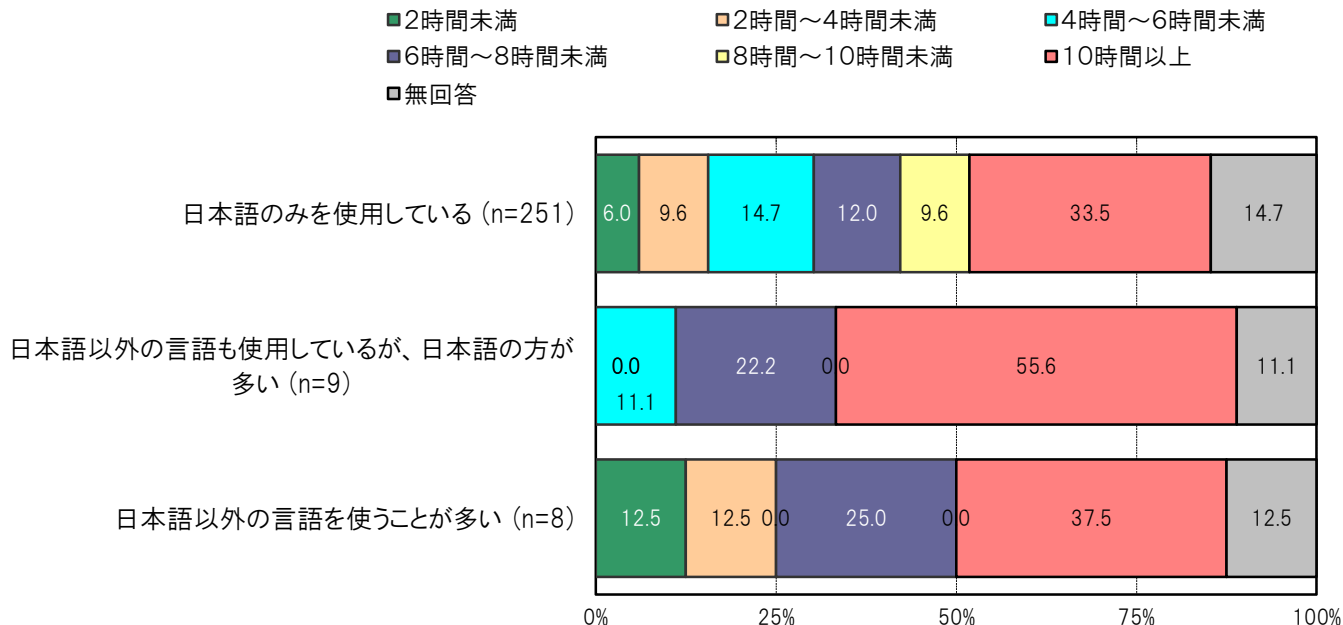


**B-141.家庭での外国語の使用状況別に見た休日に子どもと過ごす時間【問14(2)】**

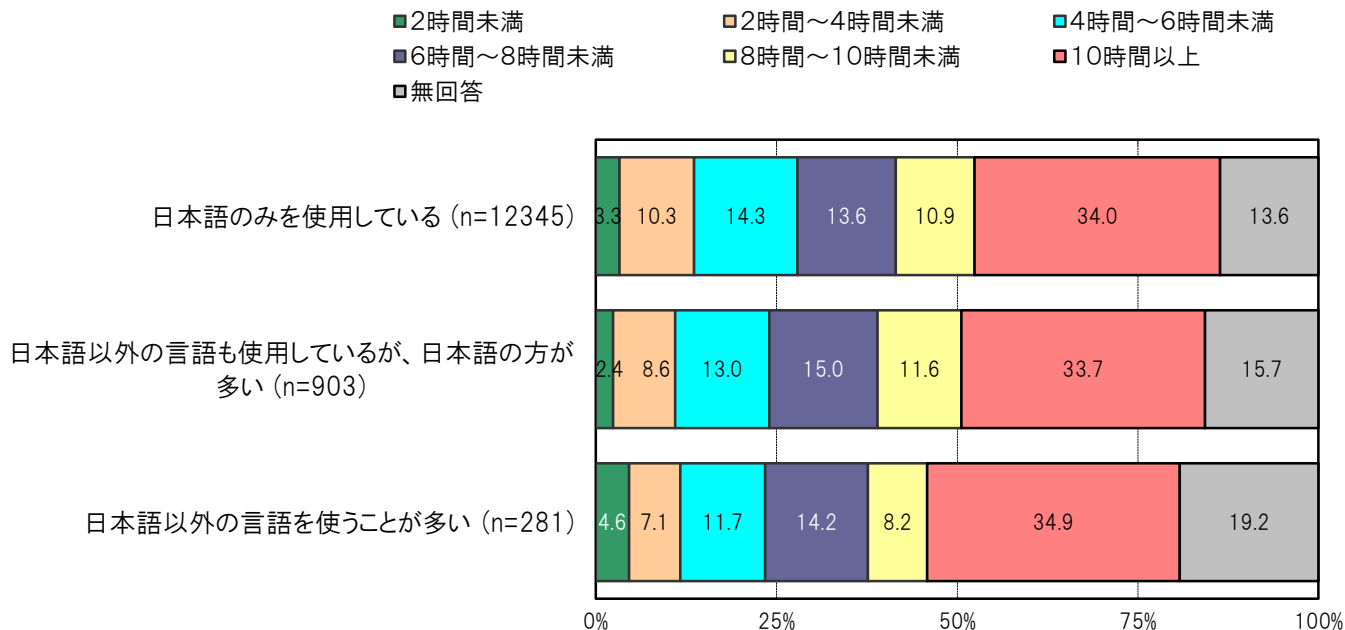
大阪市大正区の家での外国語の使用状況／日本語のみを使用している群においては、「2時間未満」6.0%、「2時間～4時間未満」9.6%、「4時間～6時間未満」14.7%、「6時間～8時間未満」12.0%、「8時間～10時間未満」9.6%、「10時間以上」33.5%となっている。

大阪市大正区の家での外国語の使用状況／日本語以外の言語も使用しているが、日本語の方が多群においては、「2時間未満」0.0%、「2時間～4時間未満」0.0%、「4時間～6時間未満」11.1%、「6時間～8時間未満」22.2%、「8時間～10時間未満」0.0%、「10時間以上」55.6%となっている。

〔大阪市大正区／家庭での外国語の使用状況別〕



〔大阪市24区／家庭での外国語の使用状況別〕

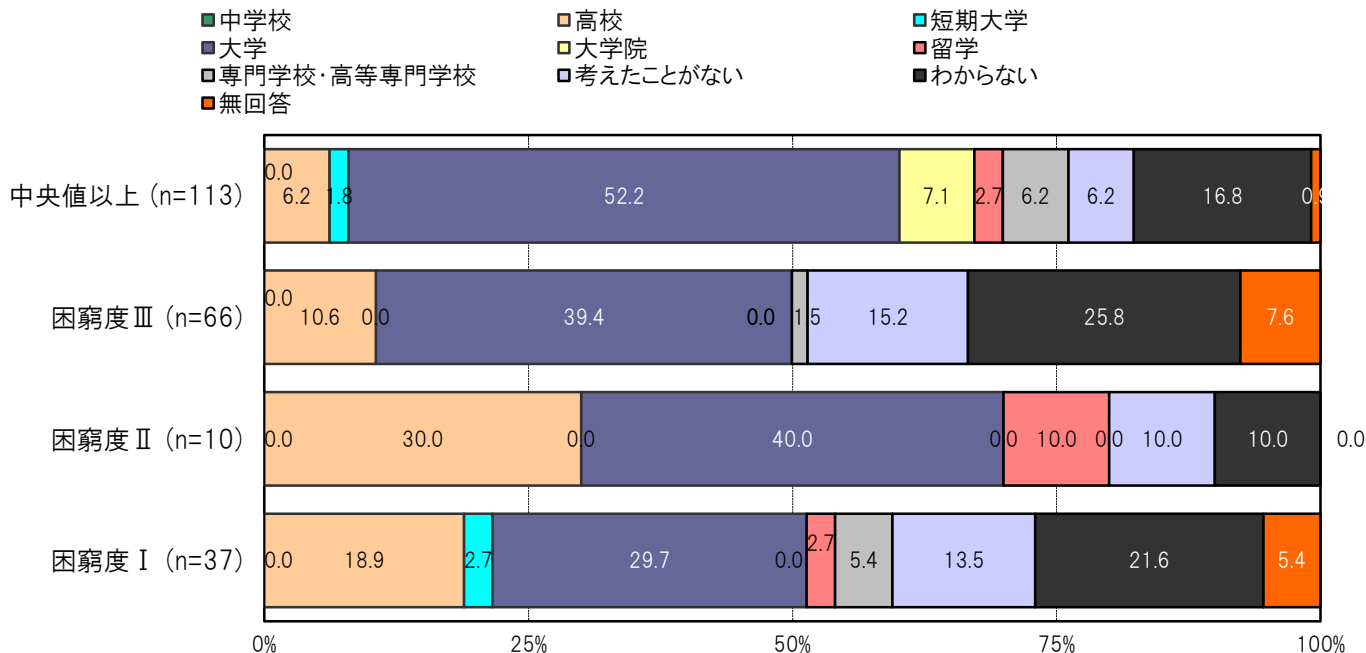


**B-142. 困窮度別にみた子どもの進学について、どこまでを希望するか【問15】**

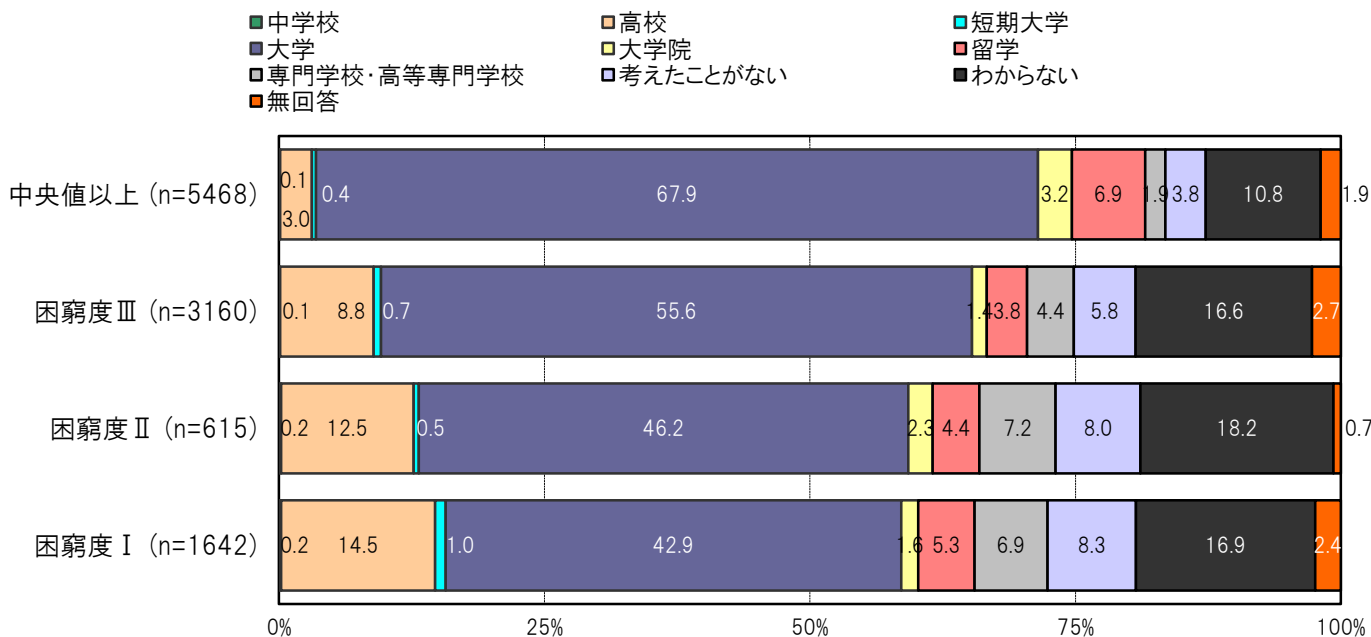
大阪市大正区の困窮度Ⅰ群においては、「中学校」0.0%、「高校」18.9%、「短期大学」2.7%、「大学」29.7%、「大学院」0.0%、「留学」2.7%、「専門学校・高等専門学校」5.4%、「考えたことがない」13.5%、「わからない」21.6%となっている。

大阪市大正区の中央値以上群においては、「中学校」0.0%、「高校」6.2%、「短期大学」1.8%、「大学」52.2%、「大学院」7.1%、「留学」2.7%、「専門学校・高等専門学校」6.2%、「考えたことがない」6.2%、「わからない」16.8%となっている。

〔大阪市大正区／困窮度別〕



〔大阪市24区／困窮度別〕



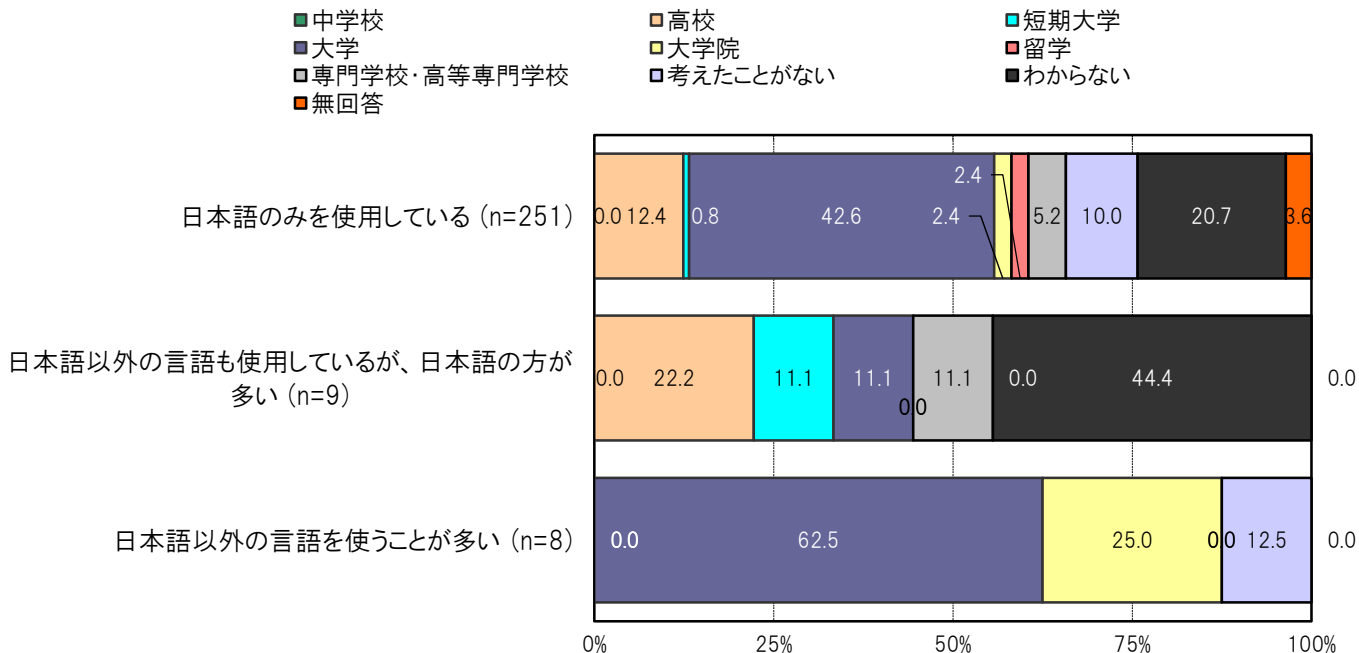


**B-143.家庭での外国語の使用状況別にみた子どもの進学について、どこまでを希望するか【問15】**

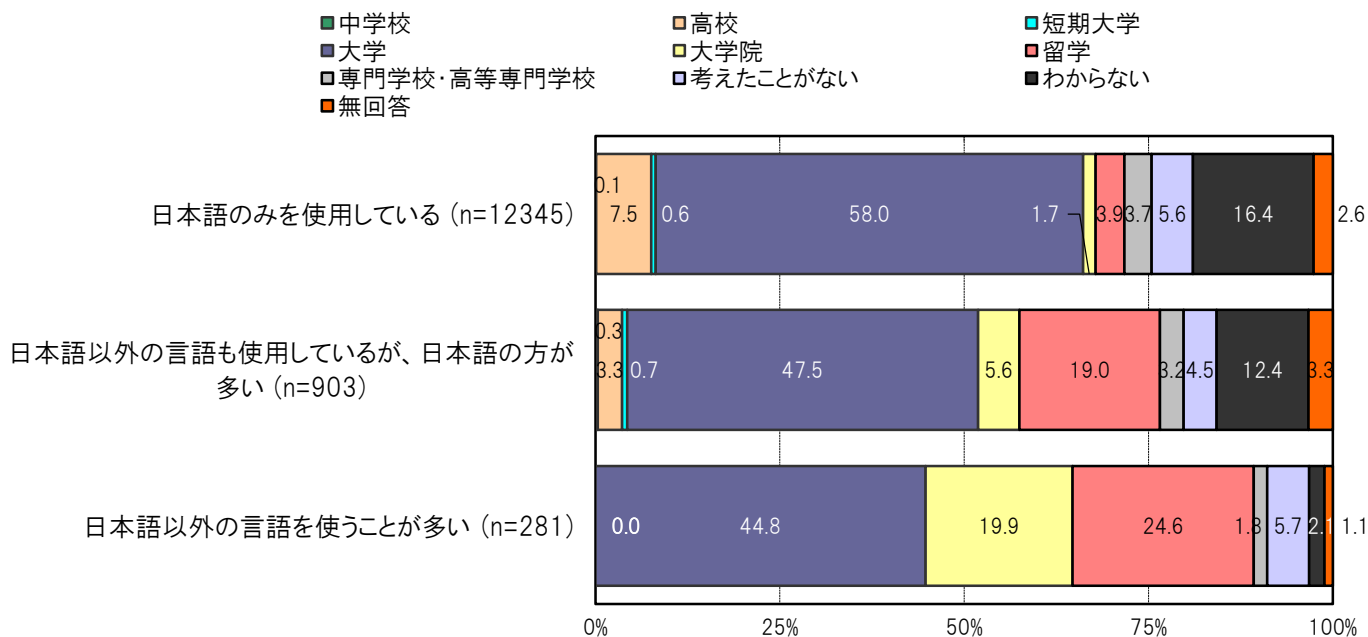
大阪市大正区の日本語のみを使用している群においては、「中学校」0.0%、「高校」12.4%、「短期大学」0.8%、「大学」42.6%、「大学院」2.4%、「留学」2.4%、「専門学校・高等専門学校」5.2%、「考えたことがない」10.0%、「わからない」20.7%となっている。

大阪市大正区の日本語以外の言語も使用しているが、日本語の方が多い群においては、「中学校」0.0%、「高校」22.2%、「短期大学」11.1%、「大学」11.1%、「大学院」11.1%、「留学」0.0%、「専門学校・高等専門学校」11.1%、「考えたことがない」0.0%、「わからない」44.4%となっている。

〔大阪市大正区／家庭での外国語の使用状況別〕



〔大阪市24区／家庭での外国語の使用状況別〕

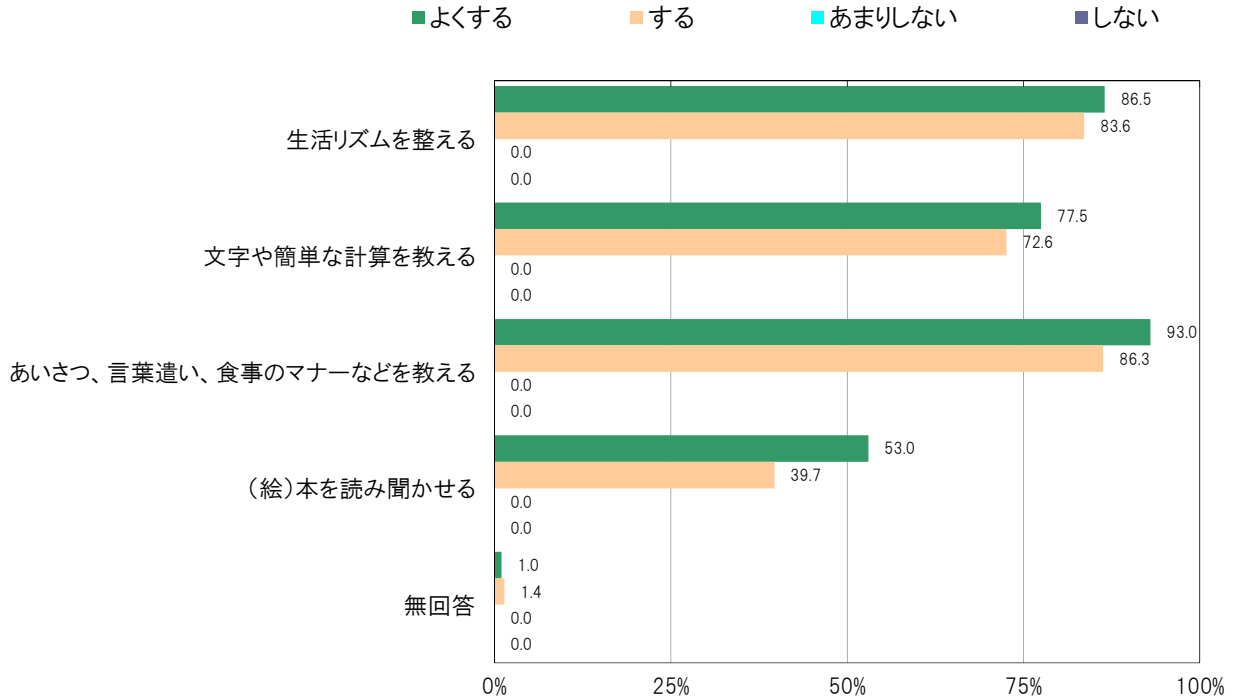


**B-144.子どもとよく会話をするか別にみた家庭での子どもへのしつけ【問37】**

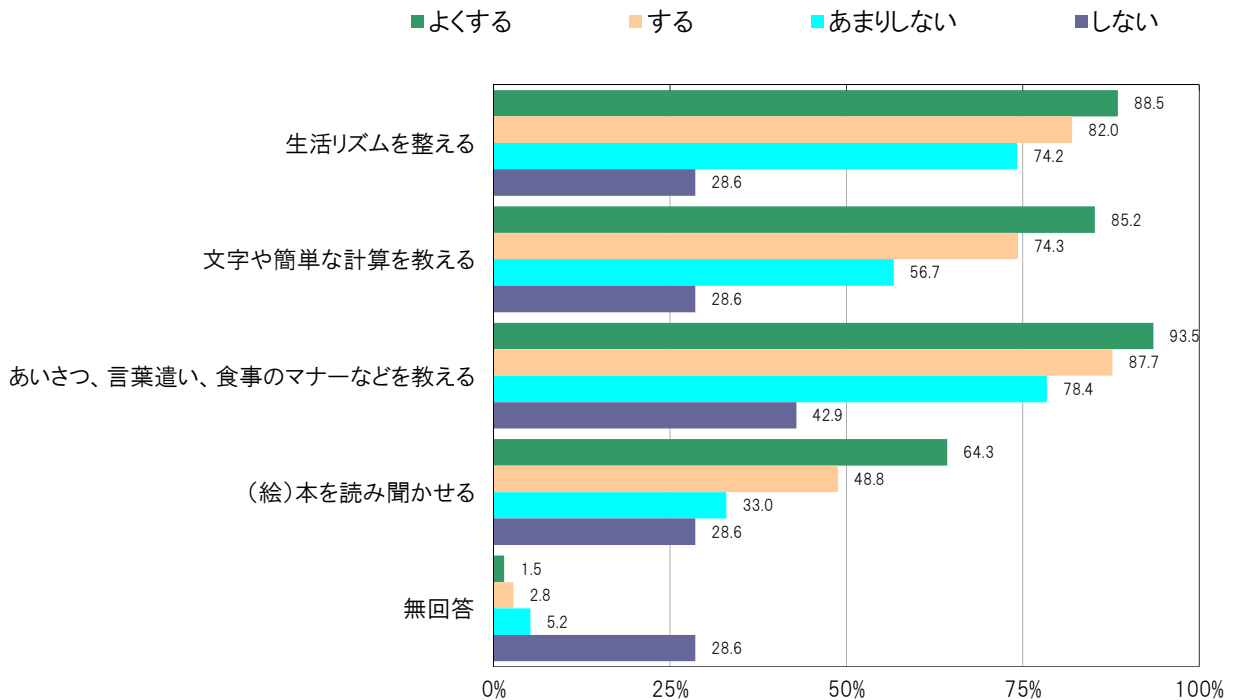
大阪市大正区の子どもとよく会話をするか／よくする群においては、「生活リズムを整える」86.5%、「文字や簡単な計算を教える」77.5%、「あいさつ、言葉遣い、食事のマナーなどを教える」93.0%、「(絵)本を読み聞かせる」53.0%となっている。

大阪市大正区の子どもとよく会話をするか／する群においては、「生活リズムを整える」83.6%、「文字や簡単な計算を教える」72.6%、「あいさつ、言葉遣い、食事のマナーなどを教える」86.3%、「(絵)本を読み聞かせる」39.7%となっている。

〔大阪市大正区／子どもとよく会話をするか別〕



〔大阪市24区／子どもとよく会話をするか別〕



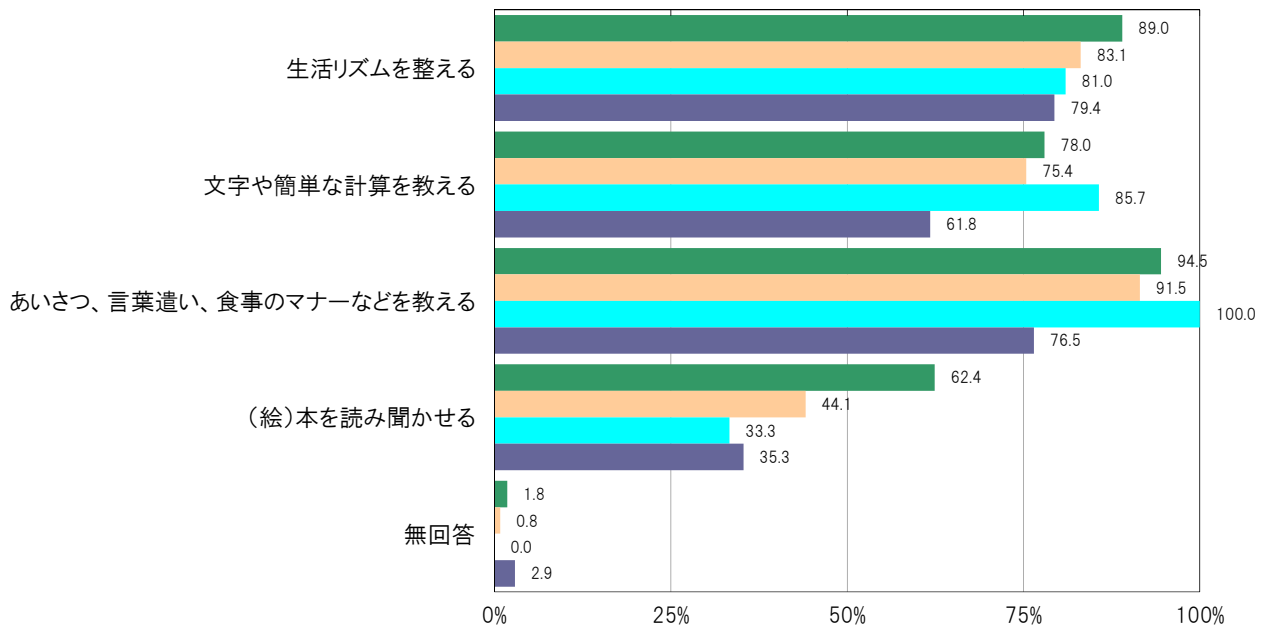
**B-145.将来に対する希望別にみた家庭での子どもへのしつけ【問37】**

大阪市大正区の将来に対する希望／希望が持てる群においては、「生活リズムを整える」89.0%、「文字や簡単な計算を教える」78.0%、「あいさつ、言葉遣い、食事のマナーなどを教える」94.5%、「(絵)本を読み聞かせる」62.4%となっている。

大阪市大正区の将来に対する希望／希望が持てるときもあれば、持てないときもある群においては、「生活リズムを整える」83.1%、「文字や簡単な計算を教える」75.4%、「あいさつ、言葉遣い、食事のマナーなどを教える」91.5%、「(絵)本を読み聞かせる」44.1%となっている。

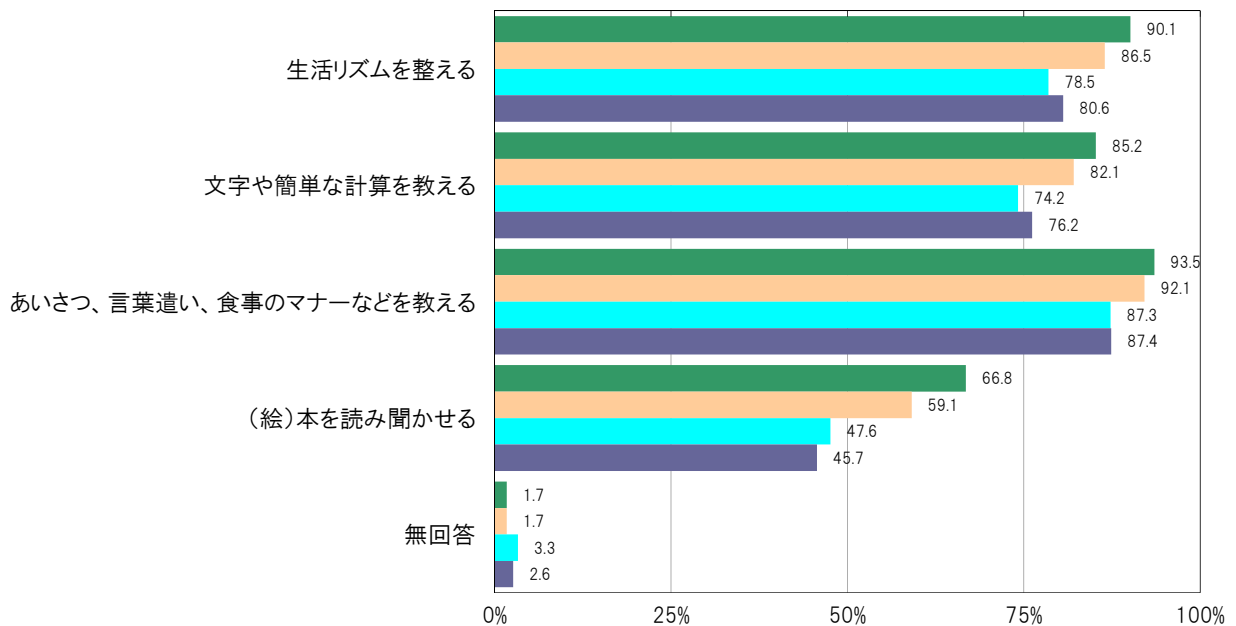
〔大阪市大正区／将来に対する希望別〕

■ 希望が持てる ■ 希望が持てるときもあれば、持てないときもある ■ 希望が持てない ■ わからない



〔大阪市24区／将来に対する希望別〕

■ 希望が持てる ■ 希望が持てるときもあれば、持てないときもある ■ 希望が持てない ■ わからない



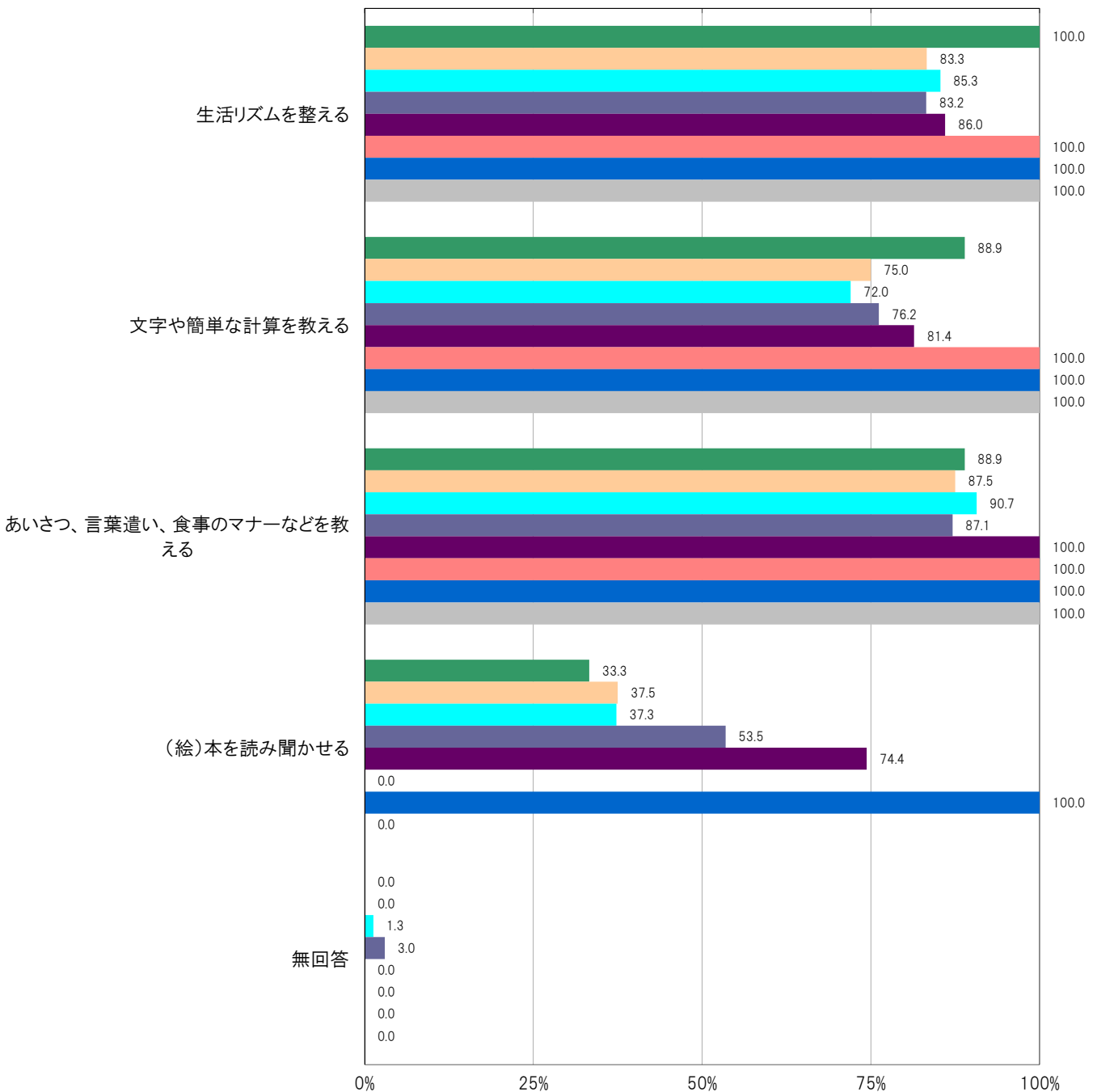
**B-146.母親の最終学歴別にみた家庭での子どもへのしつけ【問37】**

大阪市大正区の母親の最終学歴／高専、短大、専門学校等卒業群においては、「生活リズムを整える」83.2%、「文字や簡単な計算を教える」76.2%、「あいさつ、言葉遣い、食事のマナーなどを教える」87.1%、「(絵)本を読み聞かせる」53.5%となっている。

大阪市大正区の母親の最終学歴／大学卒業群においては、「生活リズムを整える」86.0%、「文字や簡単な計算を教える」81.4%、「あいさつ、言葉遣い、食事のマナーなどを教える」100.0%、「(絵)本を読み聞かせる」74.4%となっている。

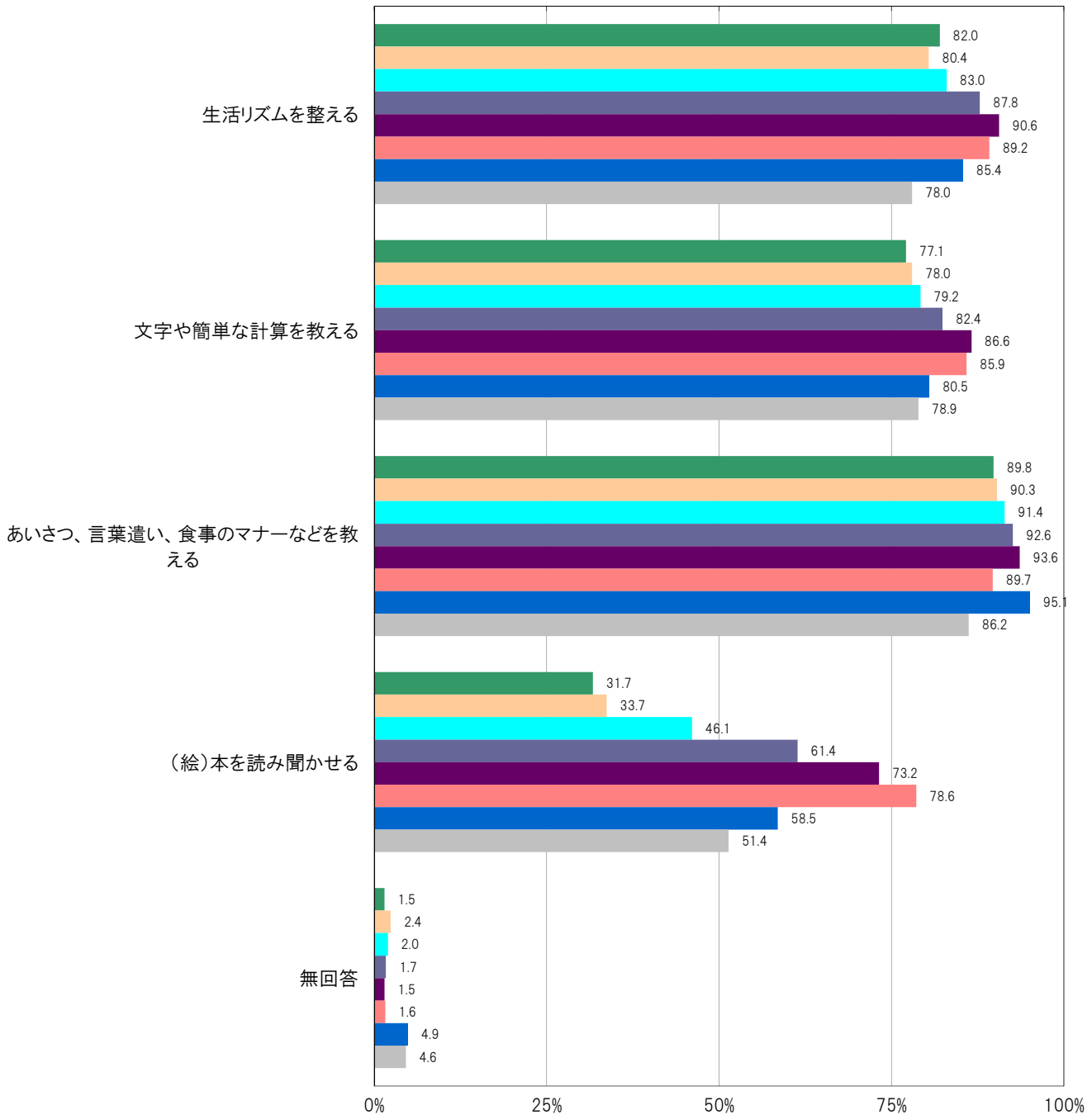
〔大阪市大正区／母親の最終学歴別〕

- 中学校卒業
- 高等学校中途退学
- 高等学校卒業
- 高専、短大、専門学校等卒業
- 大学卒業
- 大学院修了
- その他の教育機関卒業
- 答えたくない



〔大阪市24区／母親の最終学歴別〕

- 中学校卒業
- 高等学校中途退学
- 高等学校卒業
- 高専、短大、専門学校等卒業
- 大学卒業
- 大学院修了
- その他の教育機関卒業
- 答えたくない



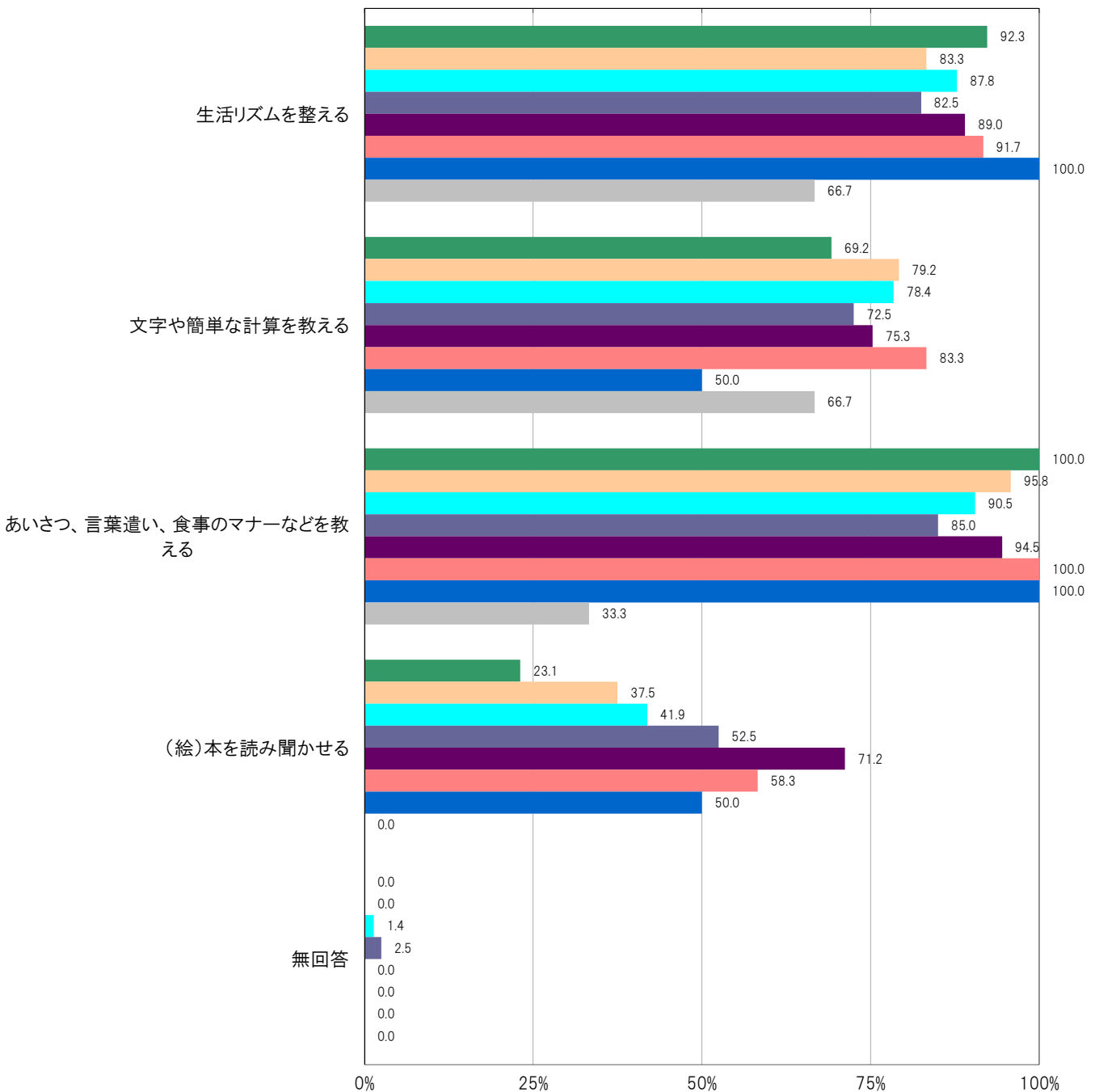
**B-147. 父親の最終学歴別にみた家庭での子どもへのしつけ【問37】**

大阪市大正区の母親の最終学歴／高専、短大、専門学校等卒業群においては、「生活リズムを整える」82.5%、「文字や簡単な計算を教える」72.5%、「あいさつ、言葉遣い、食事のマナーなどを教える」85.0%、「(絵)本を読み聞かせる」52.5%となっている。

大阪市大正区の母親の最終学歴／大学卒業群においては、「生活リズムを整える」89.0%、「文字や簡単な計算を教える」75.3%、「あいさつ、言葉遣い、食事のマナーなどを教える」94.5%、「(絵)本を読み聞かせる」71.2%となっている。

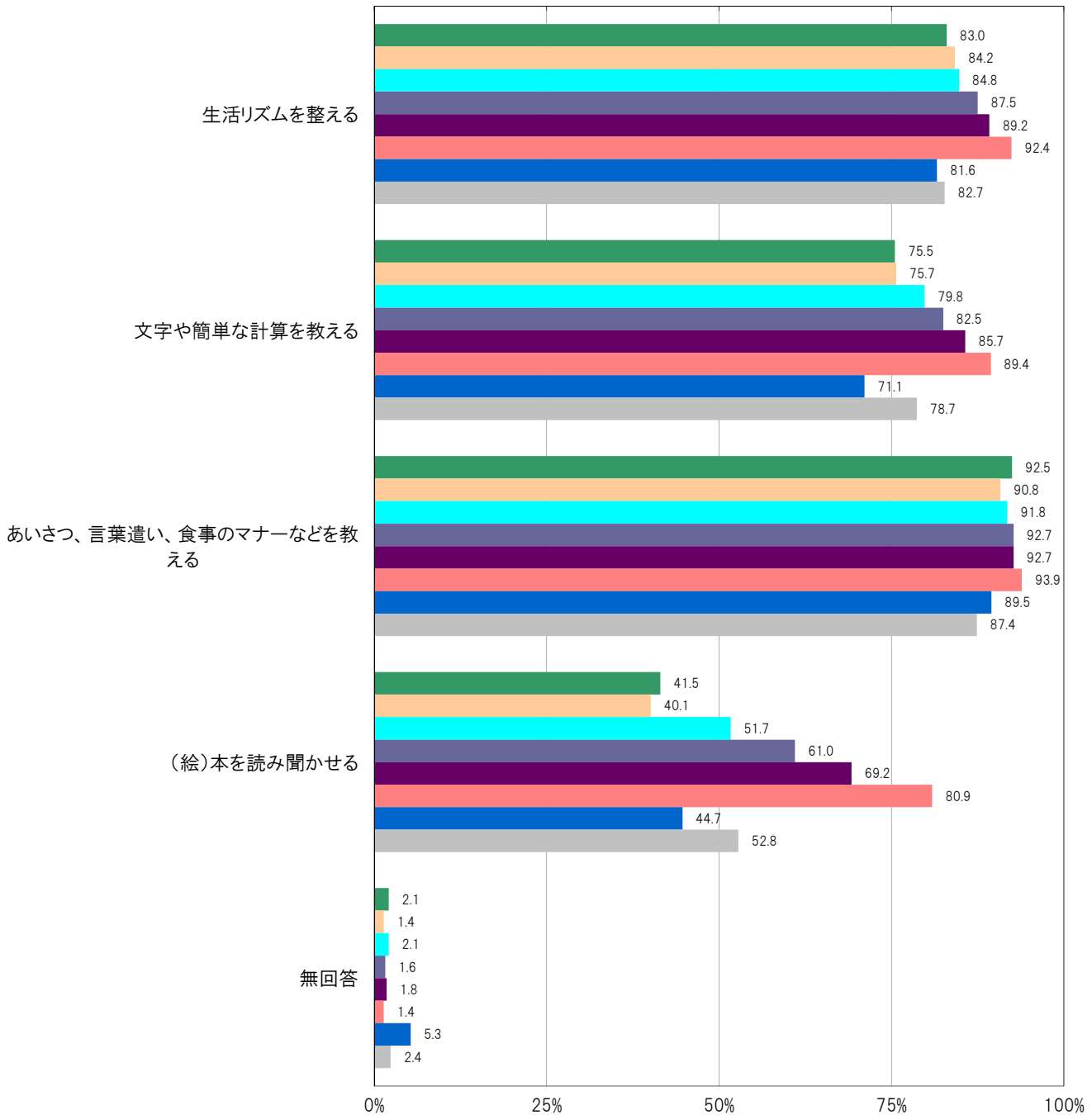
〔大阪市大正区／父親の最終学歴別〕

- 中学校卒業
- 高等学校中途退学
- 高等学校卒業
- 高専、短大、専門学校等卒業
- 大学卒業
- 大学院修了
- その他の教育機関卒業
- 答えたくない



〔大阪市24区／父親の最終学歴別〕

- 中学校卒業
  - 高専、短大、専門学校等卒業
  - その他の教育機関卒業
- 高等学校中途退学
  - 大学卒業
  - 答えたくない
- 高等学校卒業
  - 大学院修了

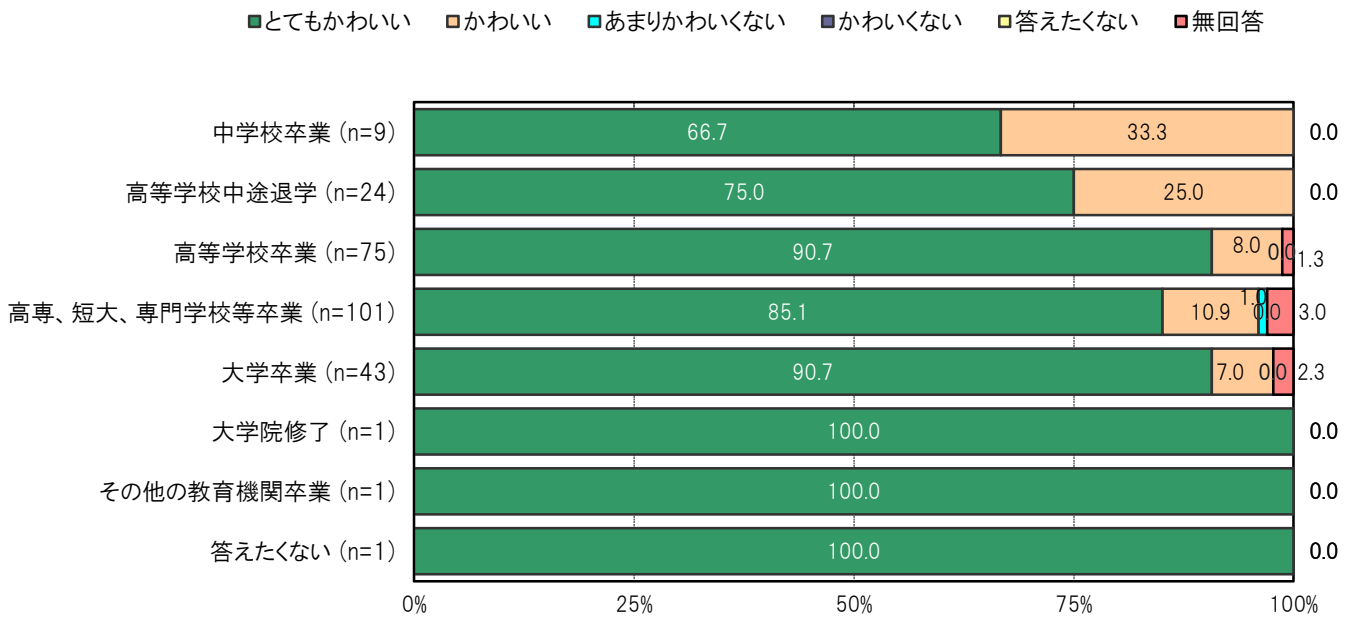


**B-148.母親の最終学歴別にみた子どもをかわいいと思うか【問38】**

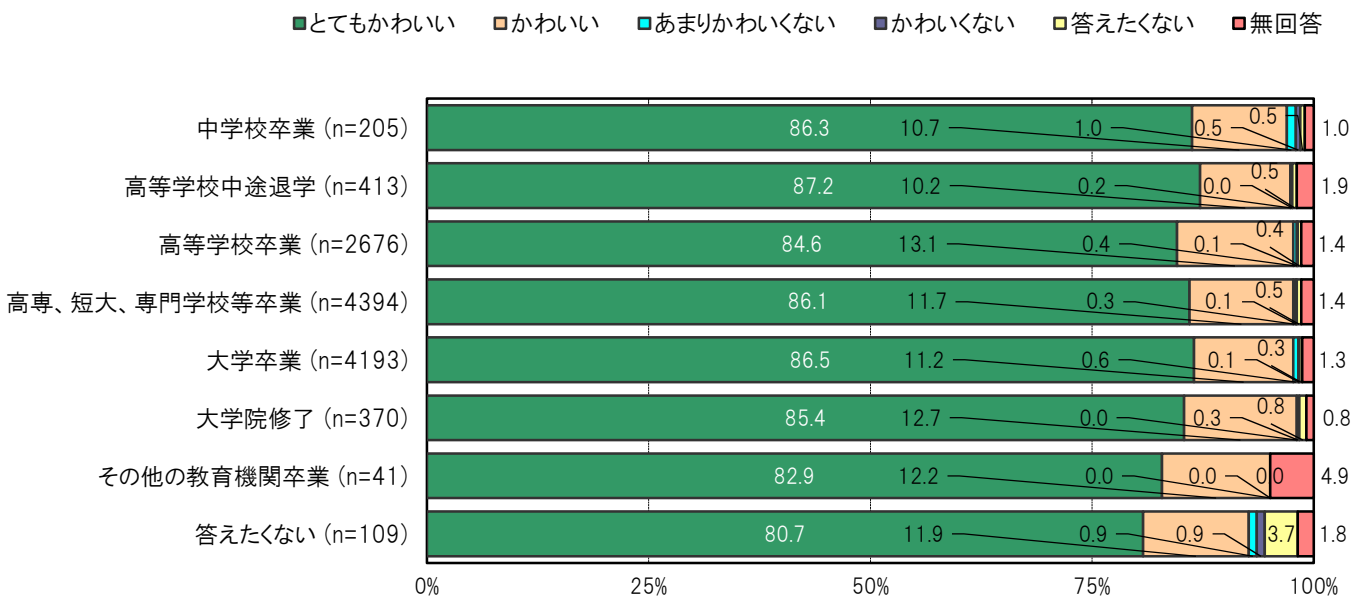
大阪市大正区の母親の最終学歴／高専、短大、専門学校等卒業群においては、「とてもかわいい」85.1%、「かわいい」10.9%、「あまりかわいくない」1.0%、「かわいくない」0.0%、「答えたくない」0.0%となっている。

大阪市大正区の母親の最終学歴／大学卒業群においては、「とてもかわいい」90.7%、「かわいい」7.0%、「あまりかわいくない」0.0%、「かわいくない」0.0%、「答えたくない」0.0%となっている。

〔大阪市大正区／母親の最終学歴別〕



〔大阪市24区／母親の最終学歴別〕



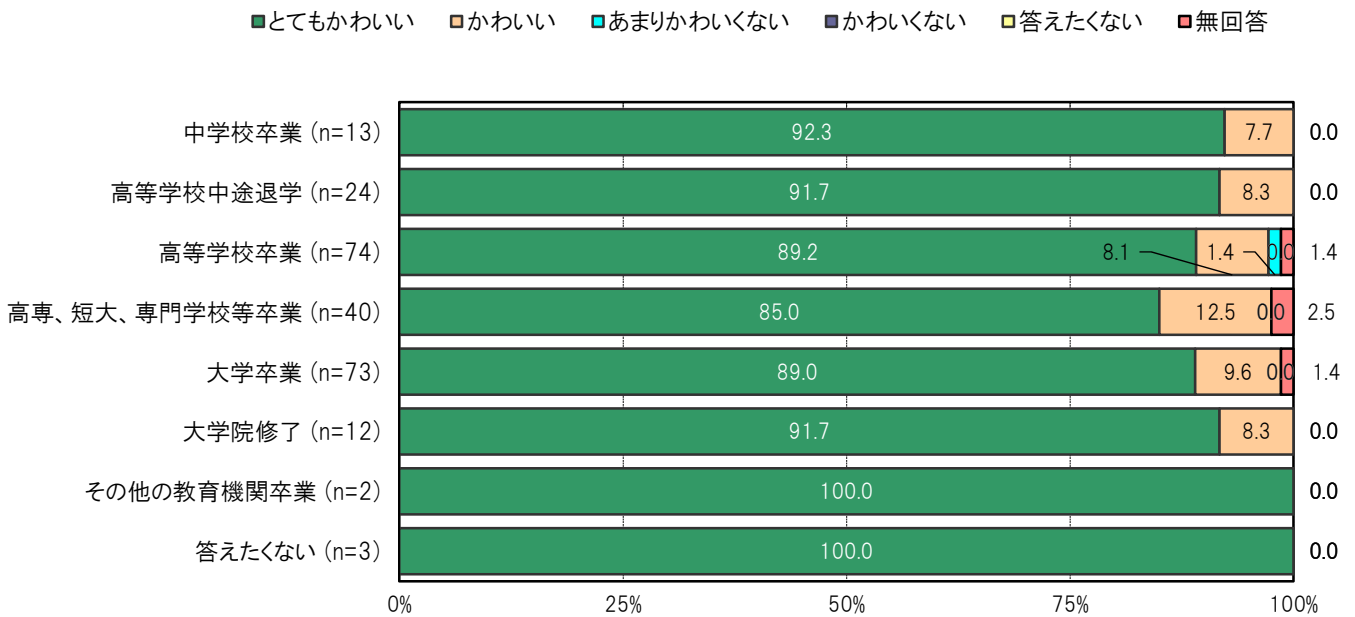


**B-149.父親の最終学歴別にみた子どもをかわいいと思うか【問38】**

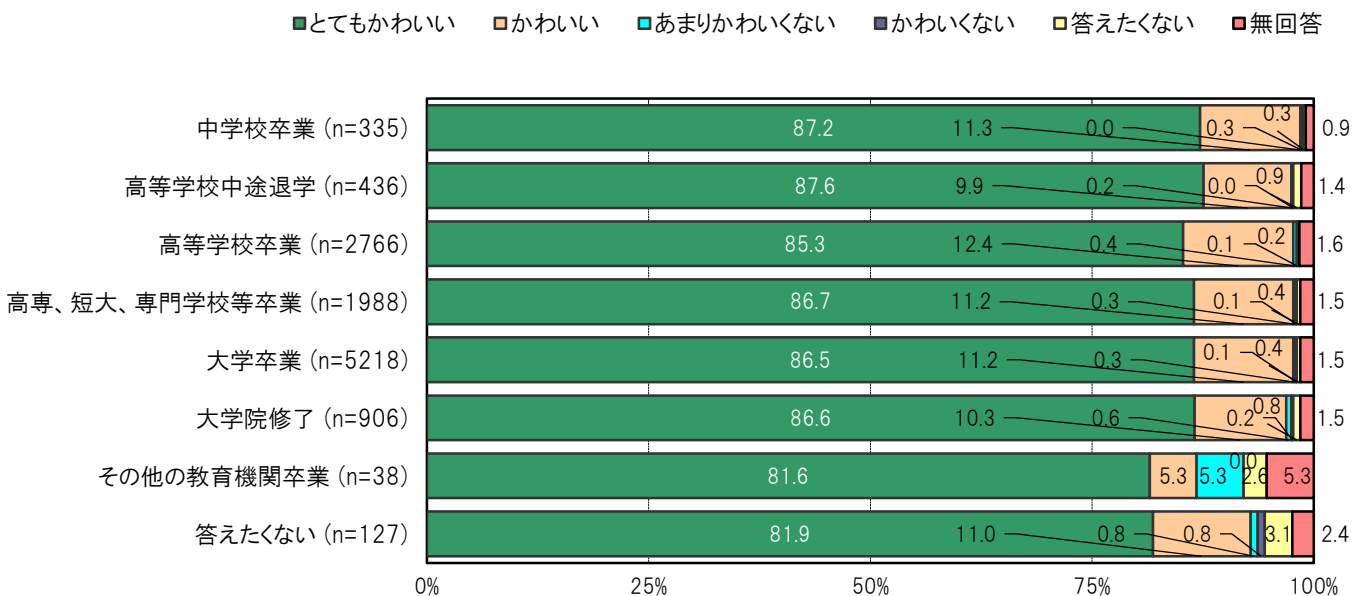
大阪市大正区の父親の最終学歴／高専、短大、専門学校等卒業群においては、「とてもかわいい」85.0%、「かわいい」12.5%、「あまりかわいくない」0.0%、「かわいくない」0.0%、「答えたくない」0.0%となっている。

大阪市大正区の父親の最終学歴／大学卒業群においては、「とてもかわいい」89.0%、「かわいい」9.6%、「あまりかわいくない」0.0%、「かわいくない」0.0%、「答えたくない」0.0%となっている。

〔大阪市大正区／父親の最終学歴別〕



〔大阪市24区／父親の最終学歴別〕

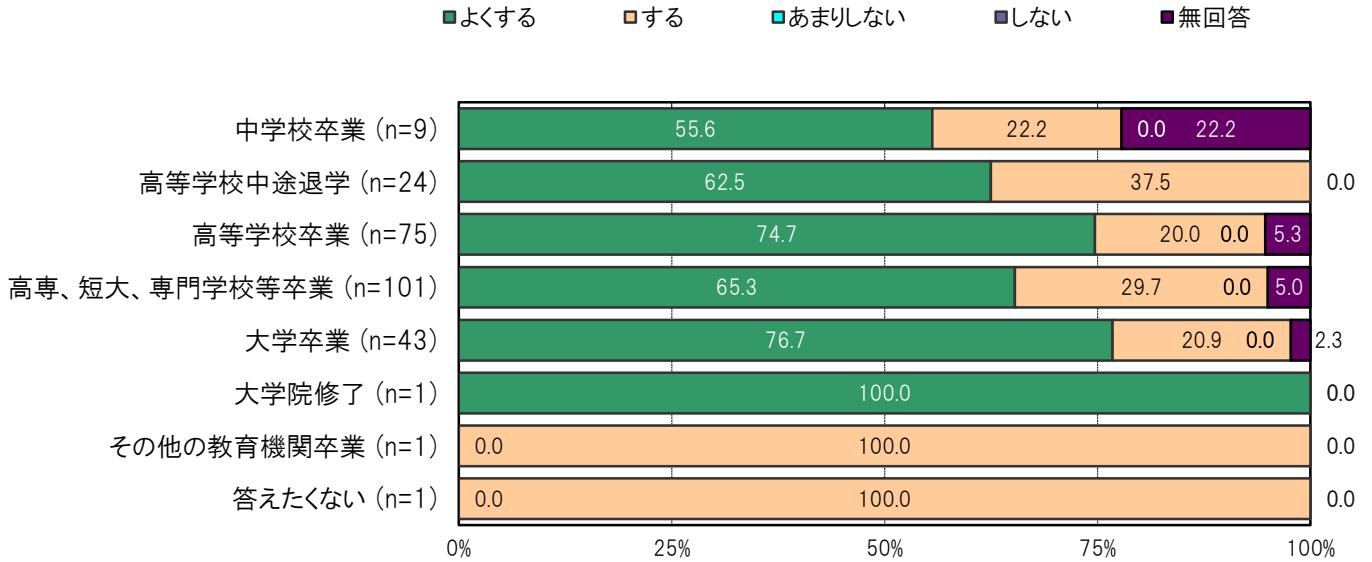


**B-150.母親の最終学歴別に見た子どもとよく会話をするか【問14(1)】**

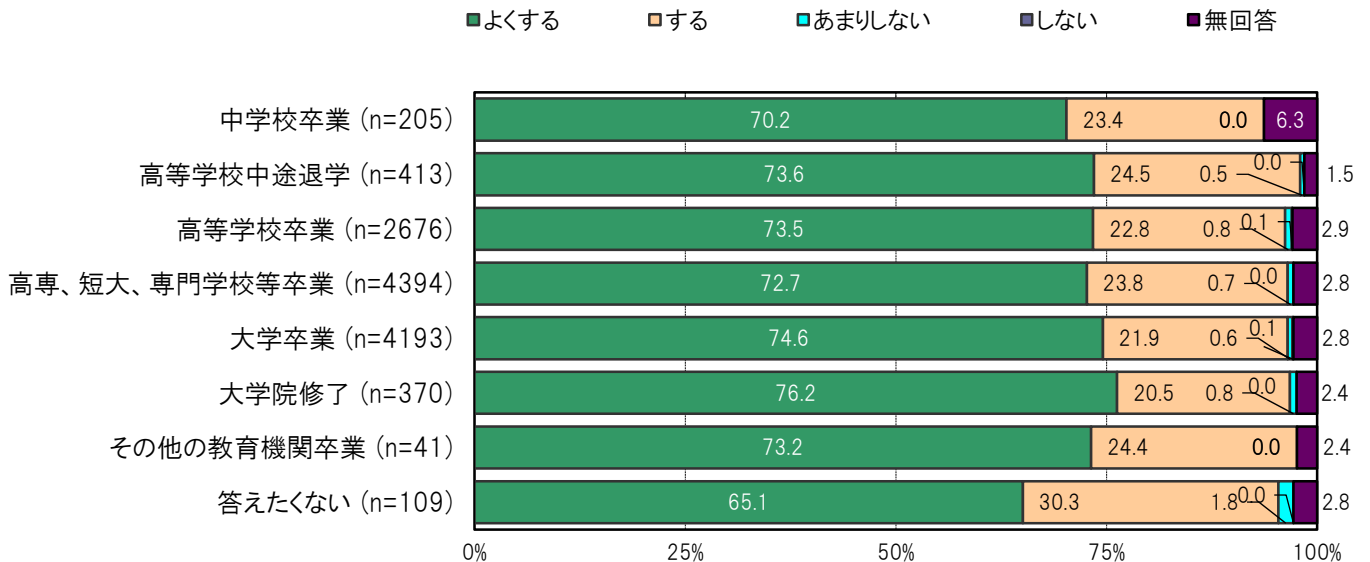
大阪市大正区の母親の最終学歴／高専、短大、専門学校等卒業群においては、「よくする」65.3%、「する」29.7%、「あまりしない」0.0%、「しない」0.0%となっている。

大阪市大正区の母親の最終学歴／大学卒業群においては、「よくする」76.7%、「する」20.9%、「あまりしない」0.0%、「しない」0.0%となっている。

〔大阪市大正区／母親の最終学歴別〕



〔大阪市24区／母親の最終学歴別〕

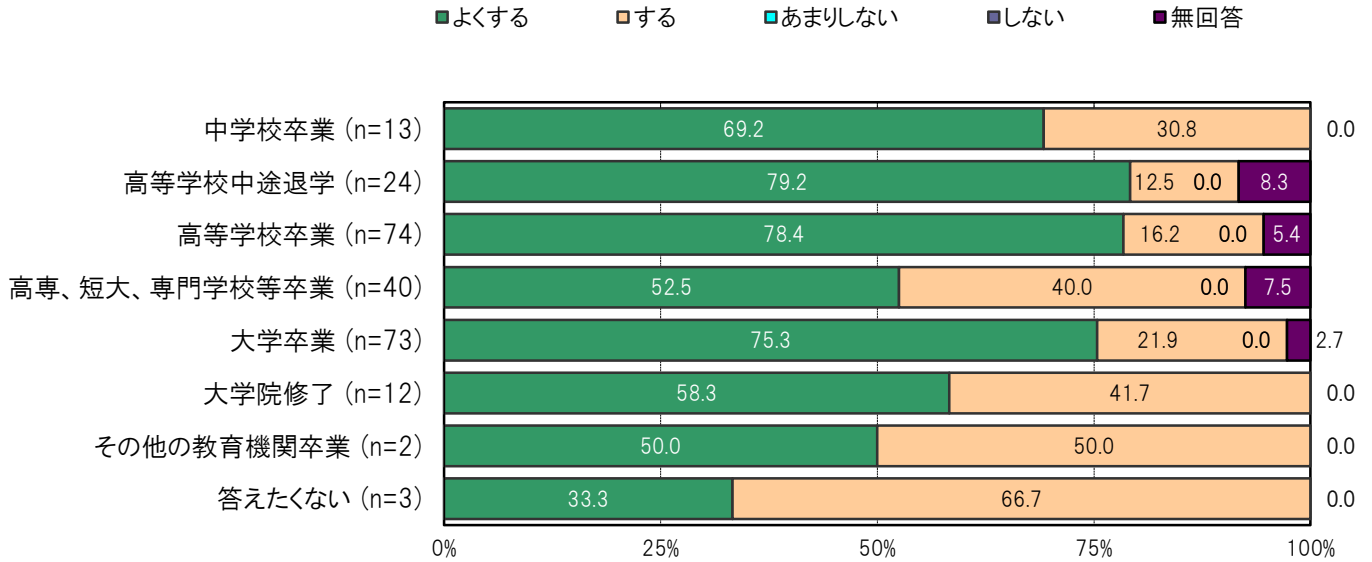


**B-151.父親の最終学歴別に見た子どもとよく会話をするか【問14(1)】**

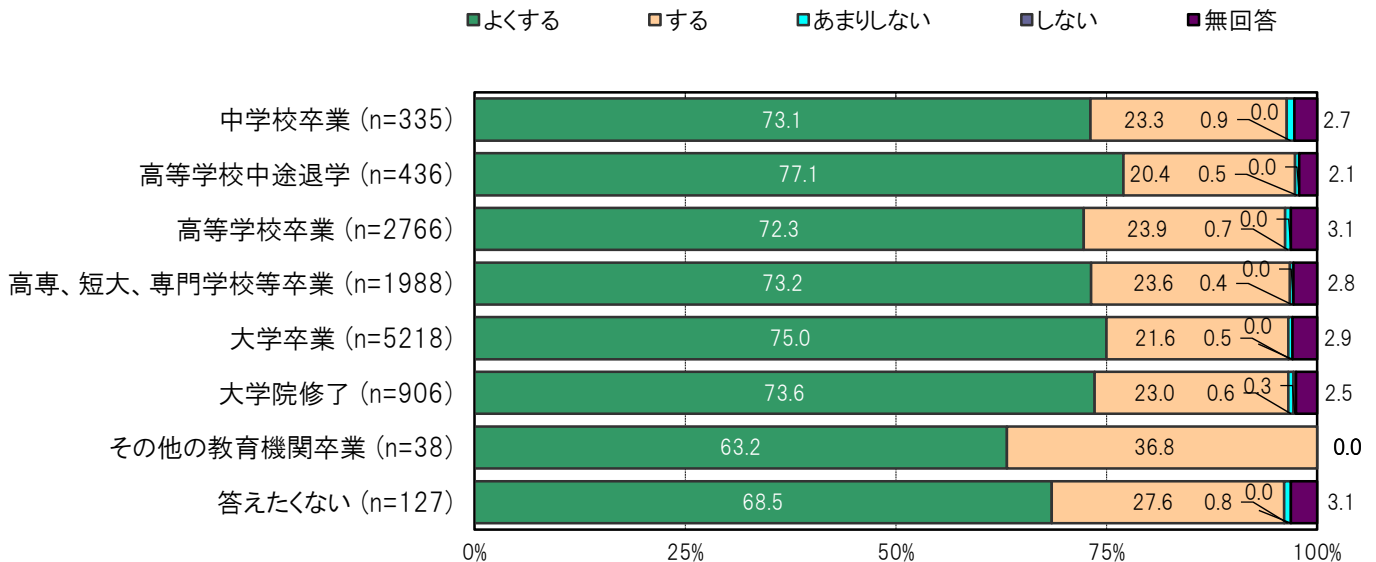
大阪市大正区の父親の最終学歴／高専、短大、専門学校等卒業群においては、「よくする」52.5%、「する」40.0%、「あまりしない」0.0%、「しない」0.0%となっている。

大阪市大正区の父親の最終学歴／大学卒業群においては、「よくする」75.3%、「する」21.9%、「あまりしない」0.0%、「しない」0.0%となっている。

〔大阪市大正区／父親の最終学歴別〕



〔大阪市24区／父親の最終学歴別〕



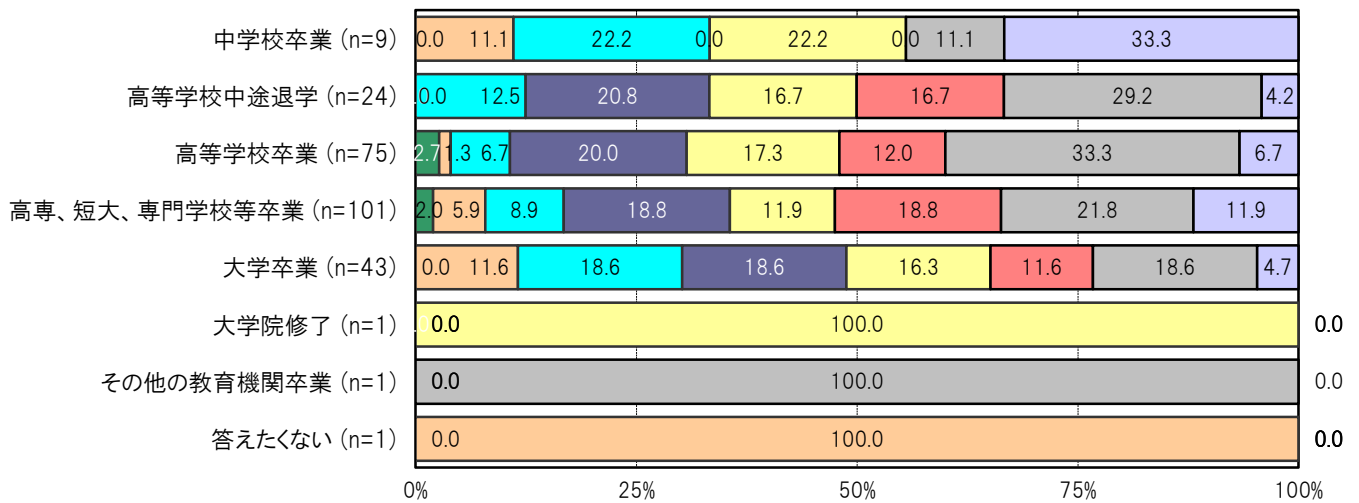
**B-152.母親の最終学歴別に見た平日に子どもと過ごす時間【問14(2)】**

大阪市大正区の母親の最終学歴／高専、短大、専門学校等卒業群においては、「0～15分未満」2.0%、「15分～30分未満」5.9%、「30分～1時間未満」8.9%、「1時間～2時間未満」18.8%、「2時間～3時間未満」11.9%、「3時間～4時間未満」18.8%、「4時間以上」21.8%となっている。

大阪市大正区の母親の最終学歴／大学卒業群においては、「0～15分未満」0.0%、「15分～30分未満」11.6%、「30分～1時間未満」18.6%、「1時間～2時間未満」18.6%、「2時間～3時間未満」16.3%、「3時間～4時間未満」11.6%、「4時間以上」18.6%となっている。

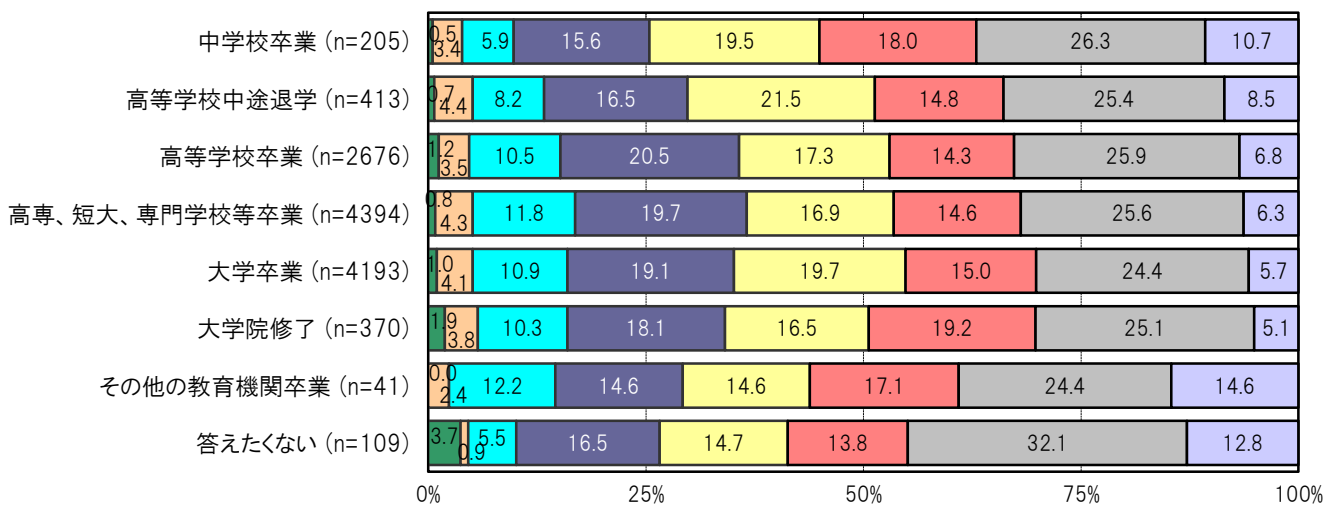
〔大阪市大正区／母親の最終学歴別〕

- 0～15分未満
- 15分～30分未満
- 30分～1時間未満
- 1時間～2時間未満
- 2時間～3時間未満
- 3時間～4時間未満
- 4時間以上
- 無回答



〔大阪市24区／母親の最終学歴別〕

- 0～15分未満
- 15分～30分未満
- 30分～1時間未満
- 1時間～2時間未満
- 2時間～3時間未満
- 3時間～4時間未満
- 4時間以上
- 無回答

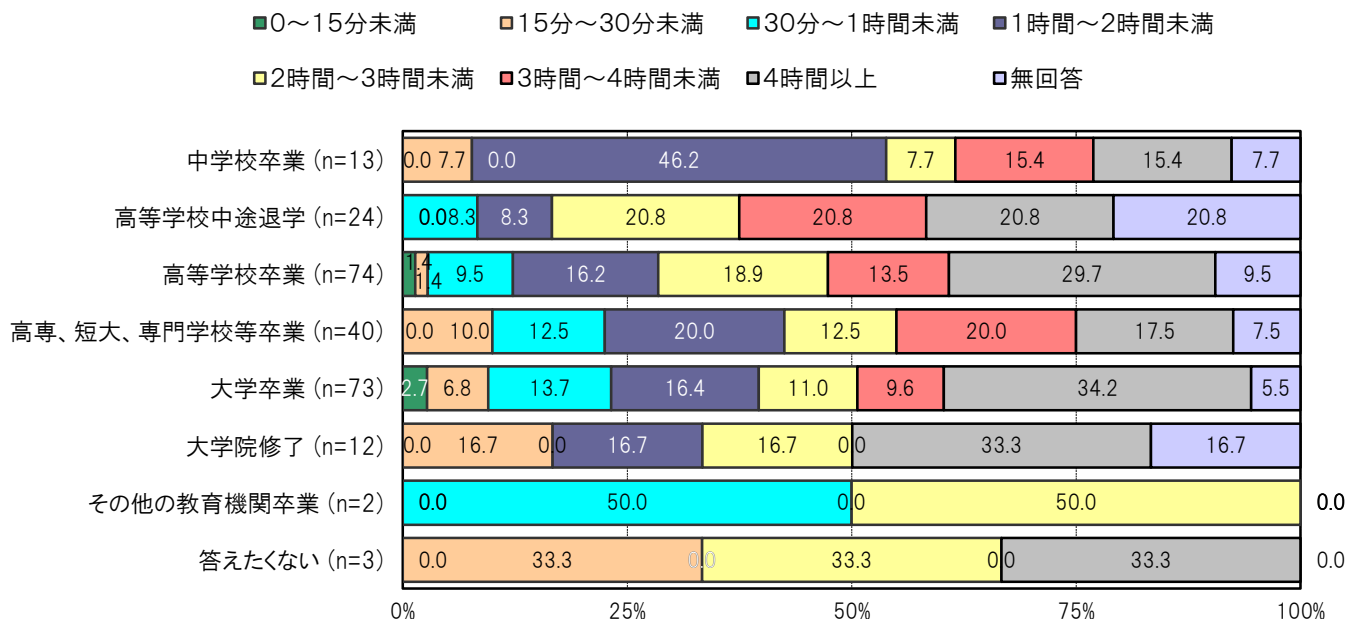


**B-153.父親の最終学歴別に見た平日に子どもと過ごす時間【問14(2)】**

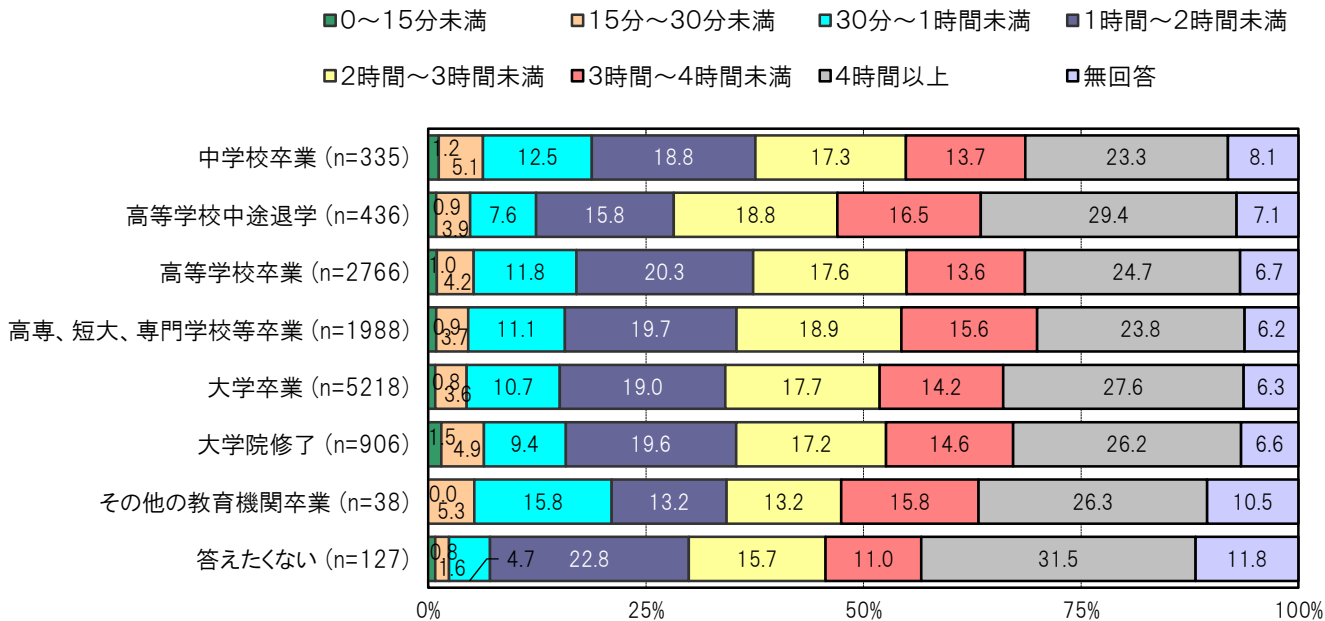
大阪市大正区の父親の最終学歴／高専、短大、専門学校等卒業群においては、「0～15分未満」0.0%、「15分～30分未満」10.0%、「30分～1時間未満」12.5%、「1時間～2時間未満」20.0%、「2時間～3時間未満」12.5%、「3時間～4時間未満」20.0%、「4時間以上」17.5%となっている。

大阪市大正区の父親の最終学歴／大学卒業群においては、「0～15分未満」2.7%、「15分～30分未満」6.8%、「30分～1時間未満」13.7%、「1時間～2時間未満」16.4%、「2時間～3時間未満」11.0%、「3時間～4時間未満」9.6%、「4時間以上」34.2%となっている。

〔大阪市大正区／父親の最終学歴別〕



〔大阪市24区／父親の最終学歴別〕

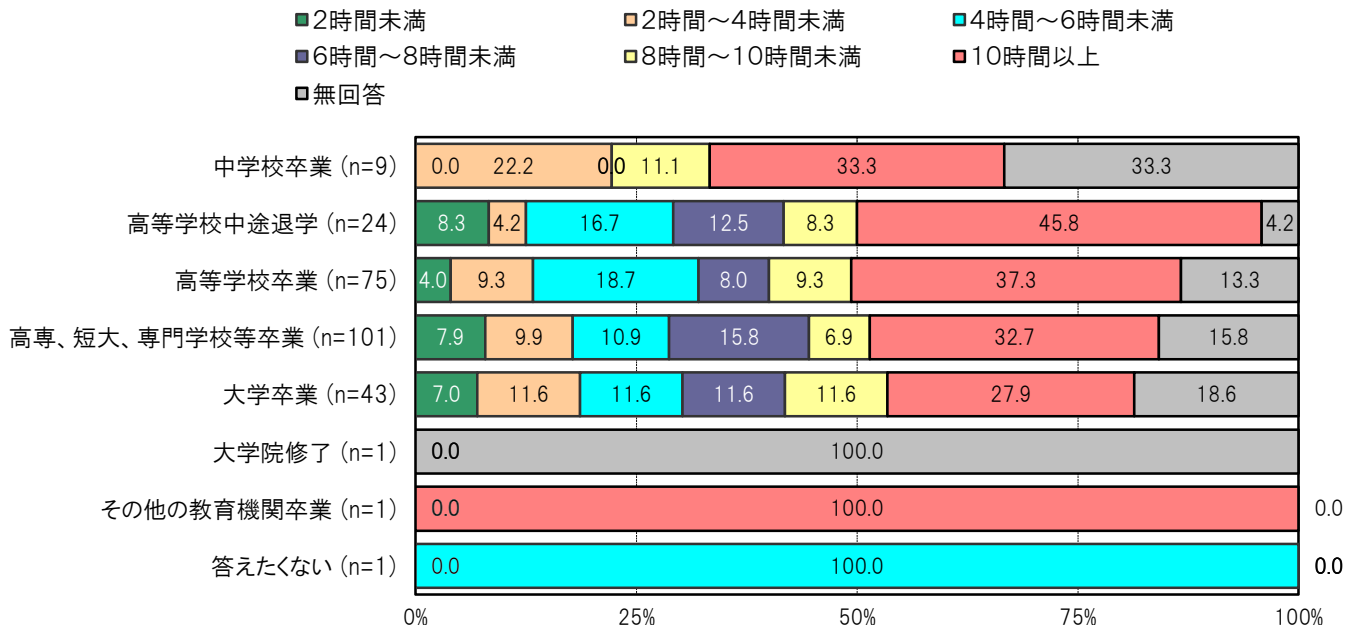


**B-154.母親の最終学歴別に見た休日に子どもと過ごす時間【問14(2)】**

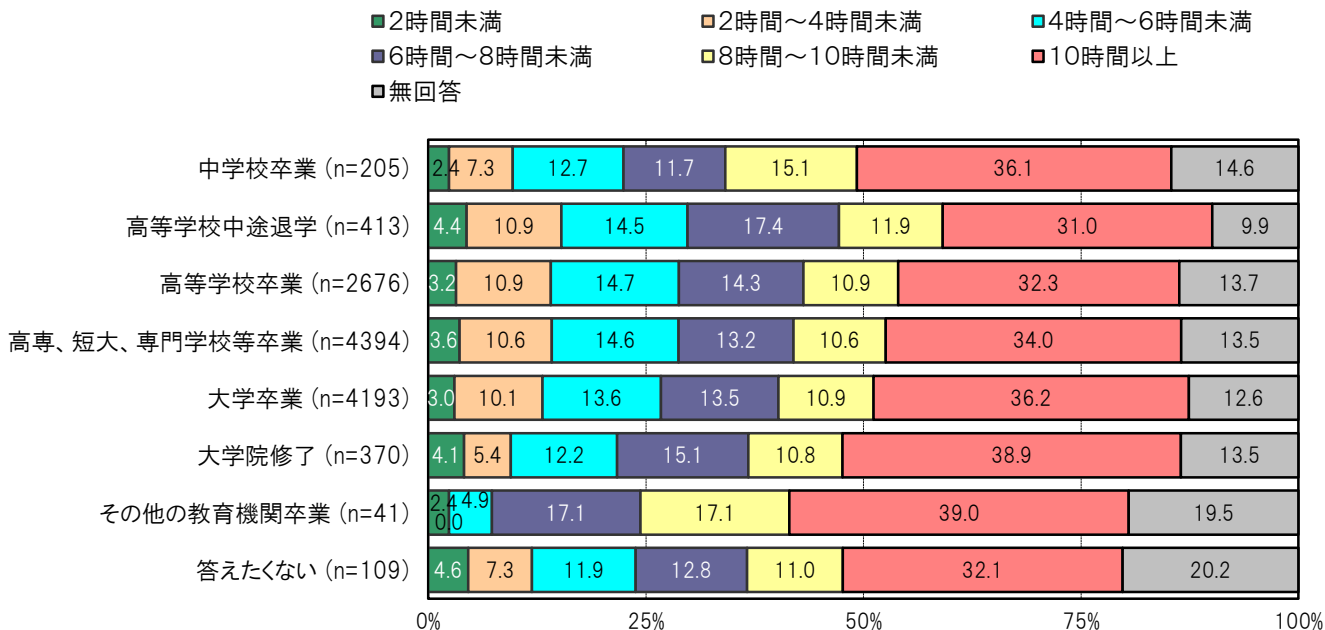
大阪市大正区の母親の最終学歴／高専、短大、専門学校等卒業群においては、「2時間未満」7.9%、「2時間～4時間未満」9.9%、「4時間～6時間未満」10.9%、「6時間～8時間未満」15.8%、「8時間～10時間未満」6.9%、「10時間以上」32.7%となっている。

大阪市大正区の母親の最終学歴／大学卒業群においては、「2時間未満」7.0%、「2時間～4時間未満」11.6%、「4時間～6時間未満」11.6%、「6時間～8時間未満」11.6%、「8時間～10時間未満」11.6%、「10時間以上」27.9%となっている。

〔大阪市大正区／母親の最終学歴別〕



〔大阪市24区／母親の最終学歴別〕

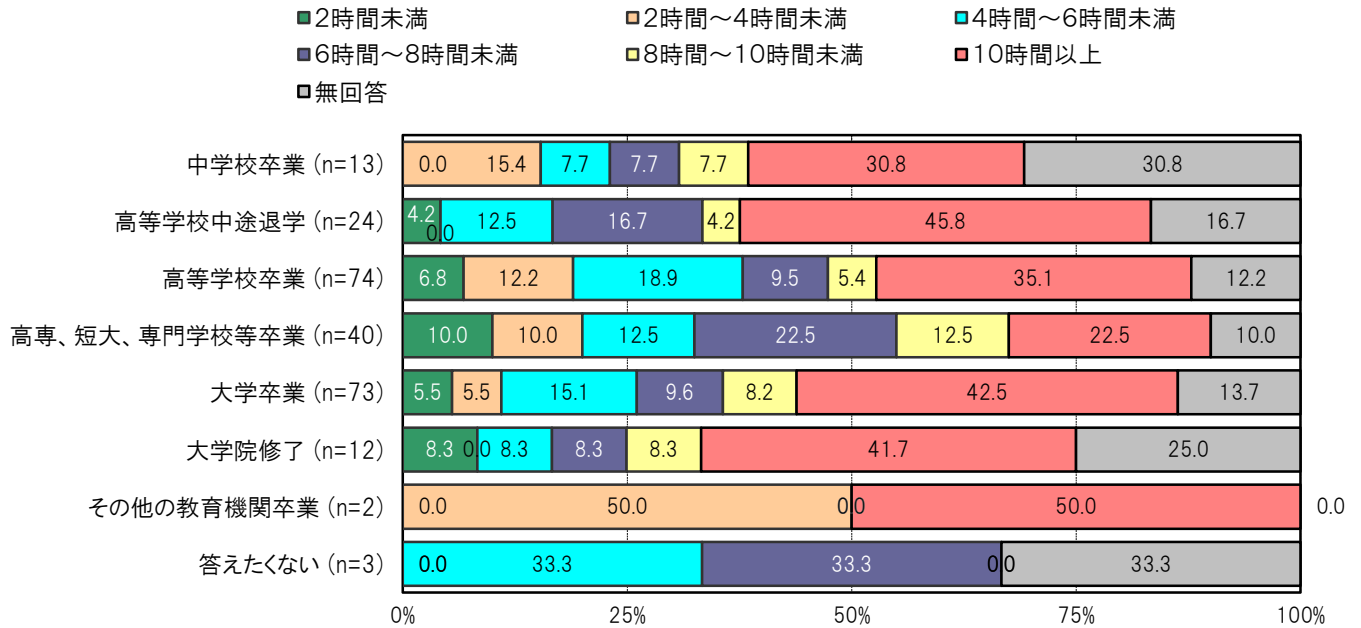


**B-155.父親の最終学歴別に見た休日に子どもと過ごす時間【問14(2)】**

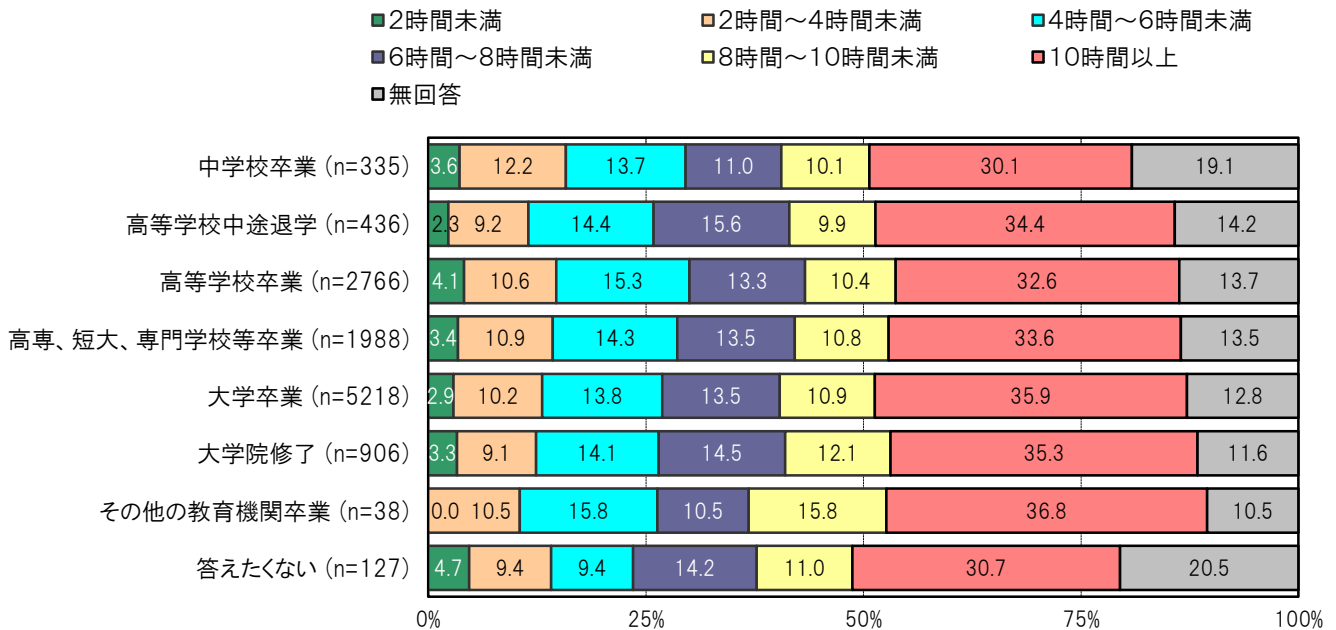
大阪市大正区の母親の最終学歴／高専、短大、専門学校等卒業群においては、「2時間未満」10.0%、「2時間～4時間未満」10.0%、「4時間～6時間未満」12.5%、「6時間～8時間未満」22.5%、「8時間～10時間未満」12.5%、「10時間以上」22.5%となっている。

大阪市大正区の母親の最終学歴／大学卒業群においては、「2時間未満」5.5%、「2時間～4時間未満」5.5%、「4時間～6時間未満」15.1%、「6時間～8時間未満」9.6%、「8時間～10時間未満」8.2%、「10時間以上」42.5%となっている。

〔大阪市大正区／母親の最終学歴別〕



〔大阪市24区／母親の最終学歴別〕



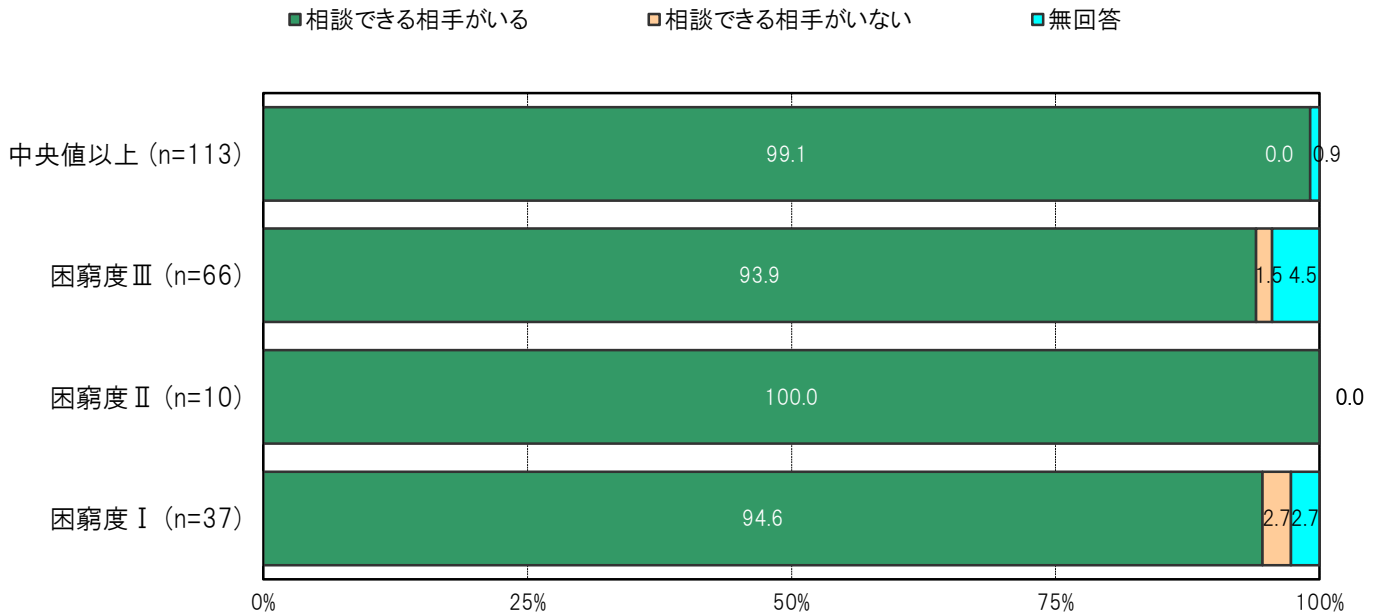
### 3-6.対人関係

#### B-156.困窮度別にみた相談相手・相談先の有無【問18】

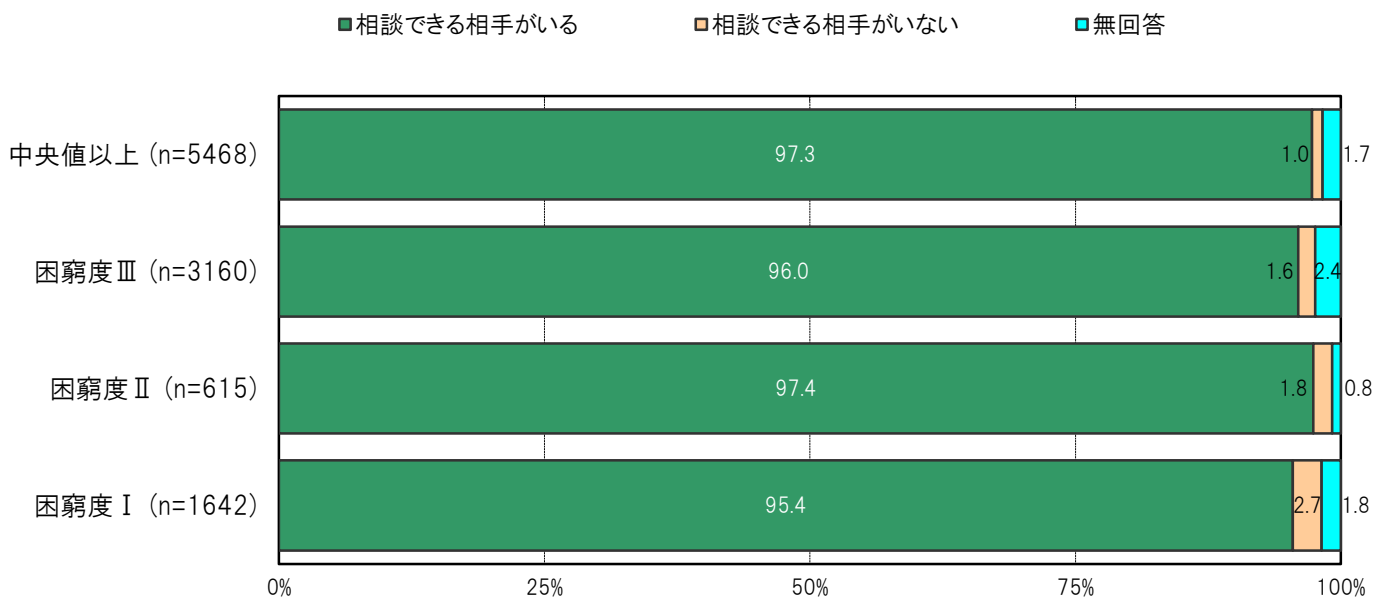
大阪市大正区の困窮度Ⅰ群においては、「相談できる相手がいる」94.6%、「相談できる相手がない」2.7%となっている。

大阪市大正区の中央値以上群においては、「相談できる相手がいる」99.1%、「相談できる相手がない」0.0%となっている。

〔大阪市大正区／困窮度別〕



〔大阪市24区／困窮度別〕



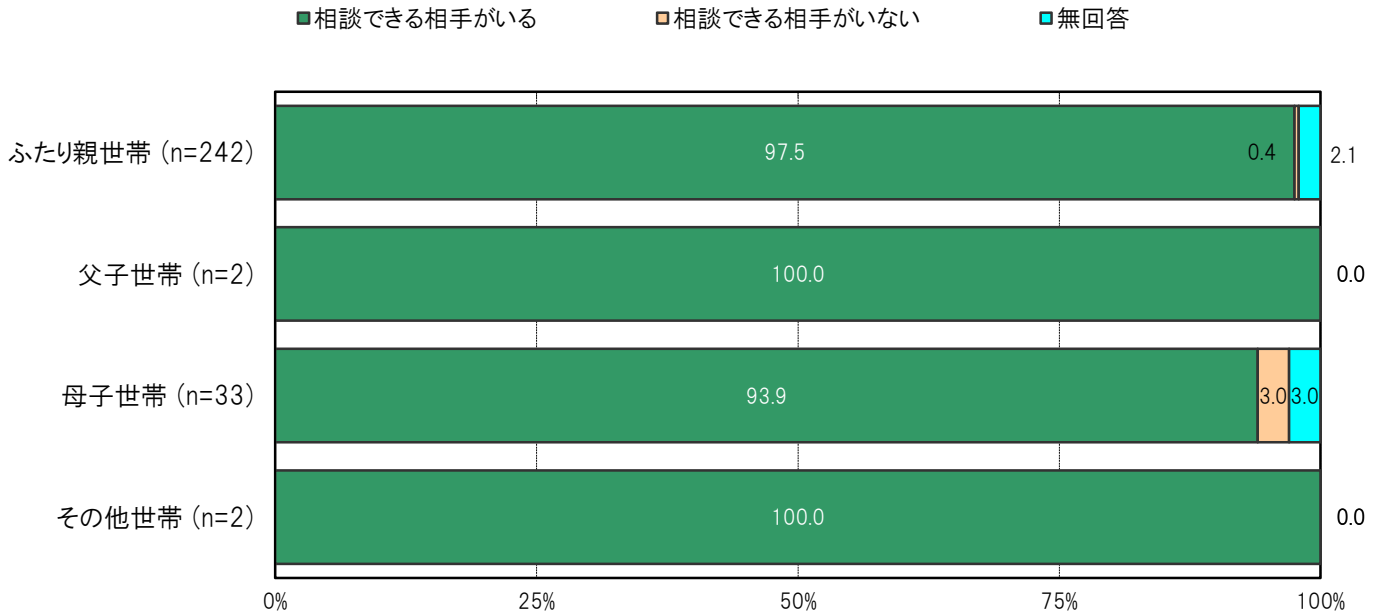


**B-157.世帯構成別にみた相談相手・相談先の有無【問18】**

大阪市大正区の世帯構成／ふたり親世帯群においては、「相談できる相手がいる」97.5%、「相談できる相手がない」0.4%となっている。

大阪市大正区の世帯構成／母子世帯群においては、「相談できる相手がいる」93.9%、「相談できる相手がない」3.0%となっている。

〔大阪市大正区／世帯構成別〕



〔大阪市24区／世帯構成別〕

