

(3) 教育環境

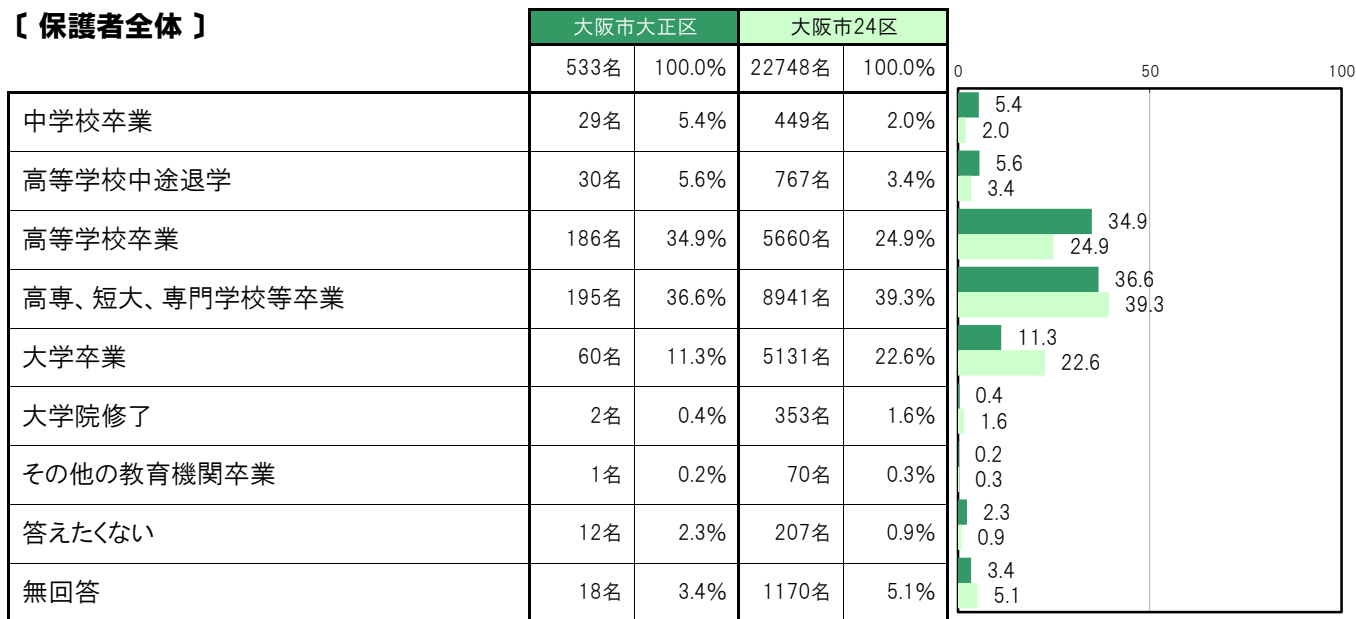
A-89. 母親の最終学歴〔保護者 問9〕

大阪市大正区〔保護者全体〕では、「中学校卒業」29名 5.4%、「高等学校中途退学」30名 5.6%、「高等学校卒業」186名 34.9%、「高専、短大、専門学校等卒業」195名 36.6%、「大学卒業」60名 11.3%、「大学院修了」2名 0.4%、「その他の教育機関卒業」1名 0.2%、「答えたくない」12名 2.3%となっている。

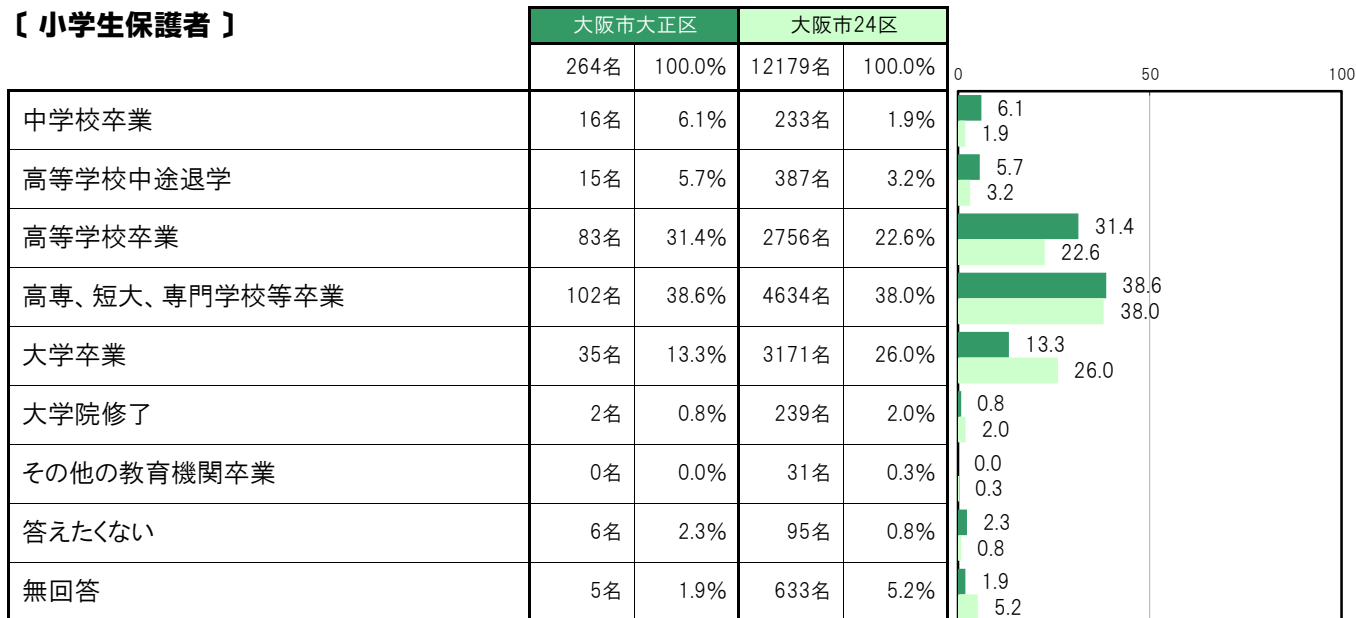
大阪市大正区〔小学生保護者〕では、「中学校卒業」16名 6.1%、「高等学校中途退学」15名 5.7%、「高等学校卒業」83名 31.4%、「高専、短大、専門学校等卒業」102名 38.6%、「大学卒業」35名 13.3%、「大学院修了」2名 0.8%、「その他の教育機関卒業」0名 0.0%、「答えたくない」6名 2.3%となっている。

大阪市大正区〔中学生保護者〕では、「中学校卒業」13名 4.8%、「高等学校中途退学」15名 5.6%、「高等学校卒業」103名 38.3%、「高専、短大、専門学校等卒業」93名 34.6%、「大学卒業」25名 9.3%、「大学院修了」0名 0.0%、「その他の教育機関卒業」1名 0.4%、「答えたくない」6名 2.2%となっている。

〔保護者全体〕



〔小学生保護者〕



〔中学生保護者〕

	大阪市大正区		大阪市24区		0	50	100
	269名	100.0%	10569名	100.0%			
中学校卒業	13名	4.8%	216名	2.0%	4.8	2.0	
高等学校中途退学	15名	5.6%	380名	3.6%	5.6	3.6	
高等学校卒業	103名	38.3%	2904名	27.5%	38.3	27.5	
高専、短大、専門学校等卒業	93名	34.6%	4307名	40.8%	34.6	40.8	
大学卒業	25名	9.3%	1960名	18.5%	9.3	18.5	
大学院修了	0名	0.0%	114名	1.1%	0.0	1.1	
その他の教育機関卒業	1名	0.4%	39名	0.4%	0.4	0.4	
答えたくない	6名	2.2%	112名	1.1%	2.2	1.1	
無回答	13名	4.8%	537名	5.1%	4.8	5.1	

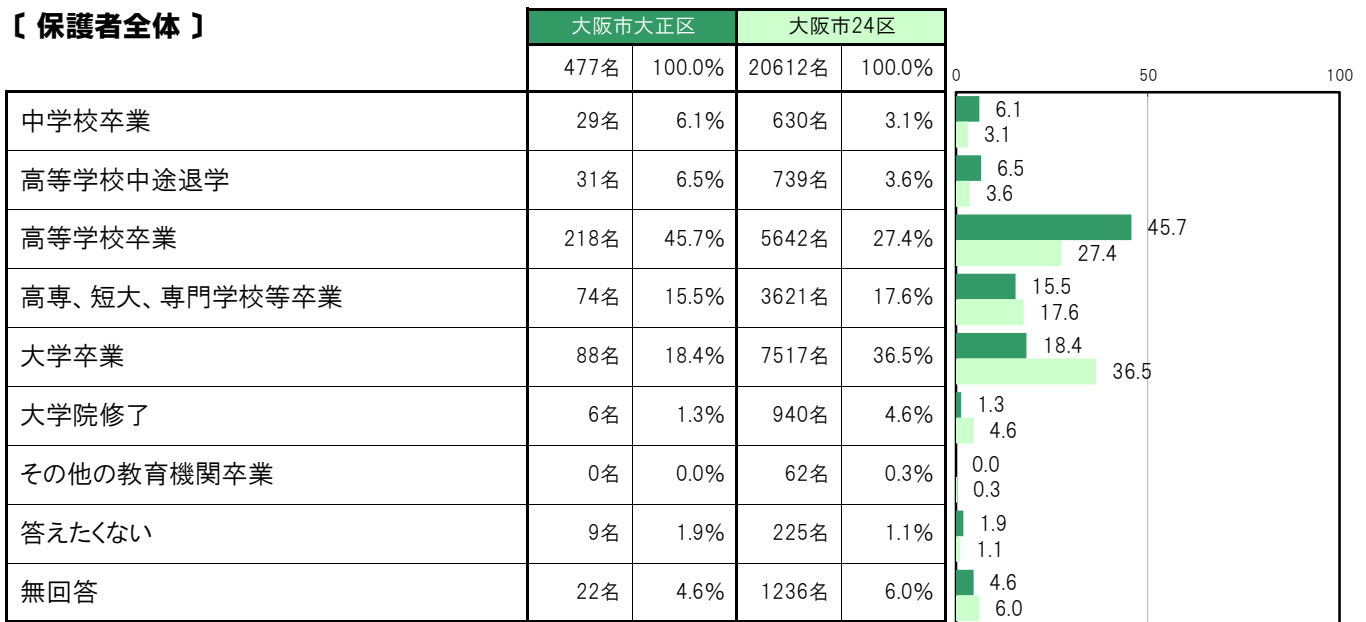
A-90. 父親の最終学歴【保護者 問9】

大阪市大正区〔保護者全体〕では、「中学校卒業」29名 6.1%、「高等学校中途退学」31名 6.5%、「高等学校卒業」218名 45.7%、「高専、短大、専門学校等卒業」74名 15.5%、「大学卒業」88名 18.4%、「大学院修了」6名 1.3%、「その他の教育機関卒業」0名 0.0%、「答えたくない」9名 1.9%となっている。

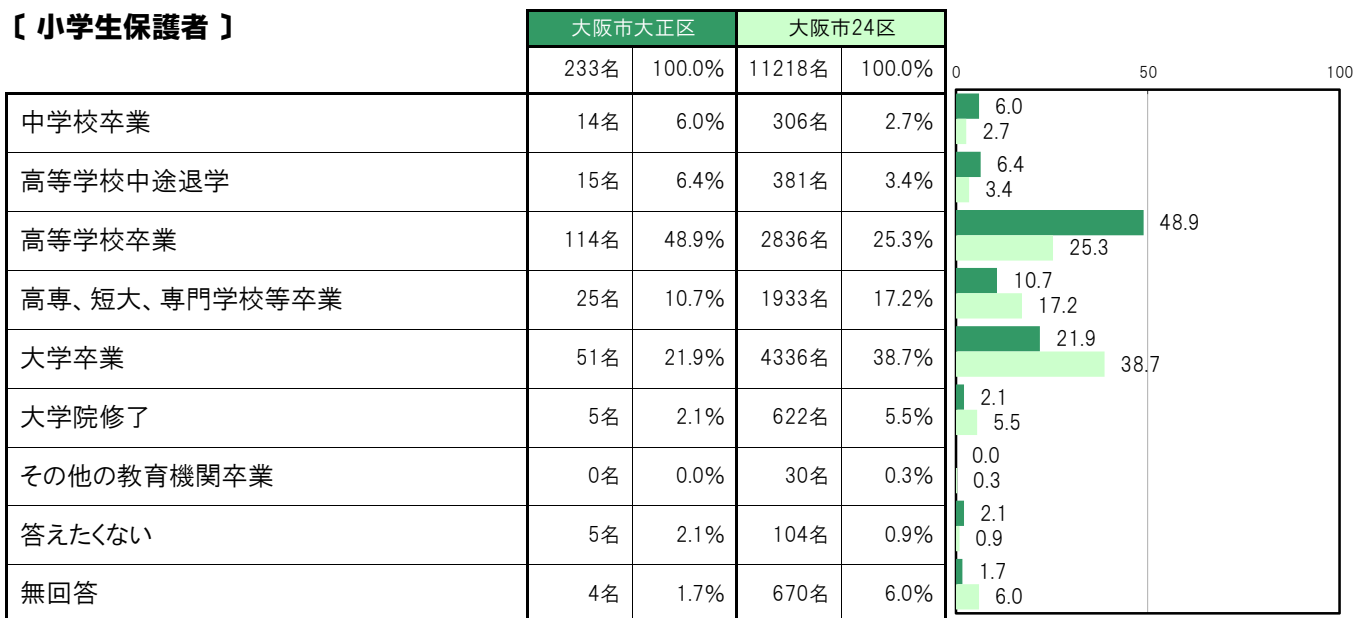
大阪市大正区〔小学生保護者〕では、「中学校卒業」14名 6.0%、「高等学校中途退学」15名 6.4%、「高等学校卒業」114名 48.9%、「高専、短大、専門学校等卒業」25名 10.7%、「大学卒業」51名 21.9%、「大学院修了」5名 2.1%、「その他の教育機関卒業」0名 0.0%、「答えたくない」5名 2.1%となっている。

大阪市大正区〔中学生保護者〕では、「中学校卒業」15名 6.1%、「高等学校中途退学」16名 6.6%、「高等学校卒業」104名 42.6%、「高専、短大、専門学校等卒業」49名 20.1%、「大学卒業」37名 15.2%、「大学院修了」1名 0.4%、「その他の教育機関卒業」0名 0.0%、「答えたくない」4名 1.6%となっている。

【保護者全体】



【小学生保護者】



〔中学生保護者〕

	大阪市大正区		大阪市24区		0	50	100
	244名	100.0%	9394名	100.0%			
中学校卒業	15名	6.1%	324名	3.4%	6.1	3.4	
高等学校中途退学	16名	6.6%	358名	3.8%	6.6	3.8	
高等学校卒業	104名	42.6%	2806名	29.9%	42.6	29.9	
高専、短大、専門学校等卒業	49名	20.1%	1688名	18.0%	20.1	18.0	
大学卒業	37名	15.2%	3181名	33.9%	15.2	33.9	
大学院修了	1名	0.4%	318名	3.4%	0.4	3.4	
その他の教育機関卒業	0名	0.0%	32名	0.3%	0.0	0.3	
答えたくない	4名	1.6%	121名	1.3%	1.6	1.3	
無回答	18名	7.4%	566名	6.0%	7.4	6.0	

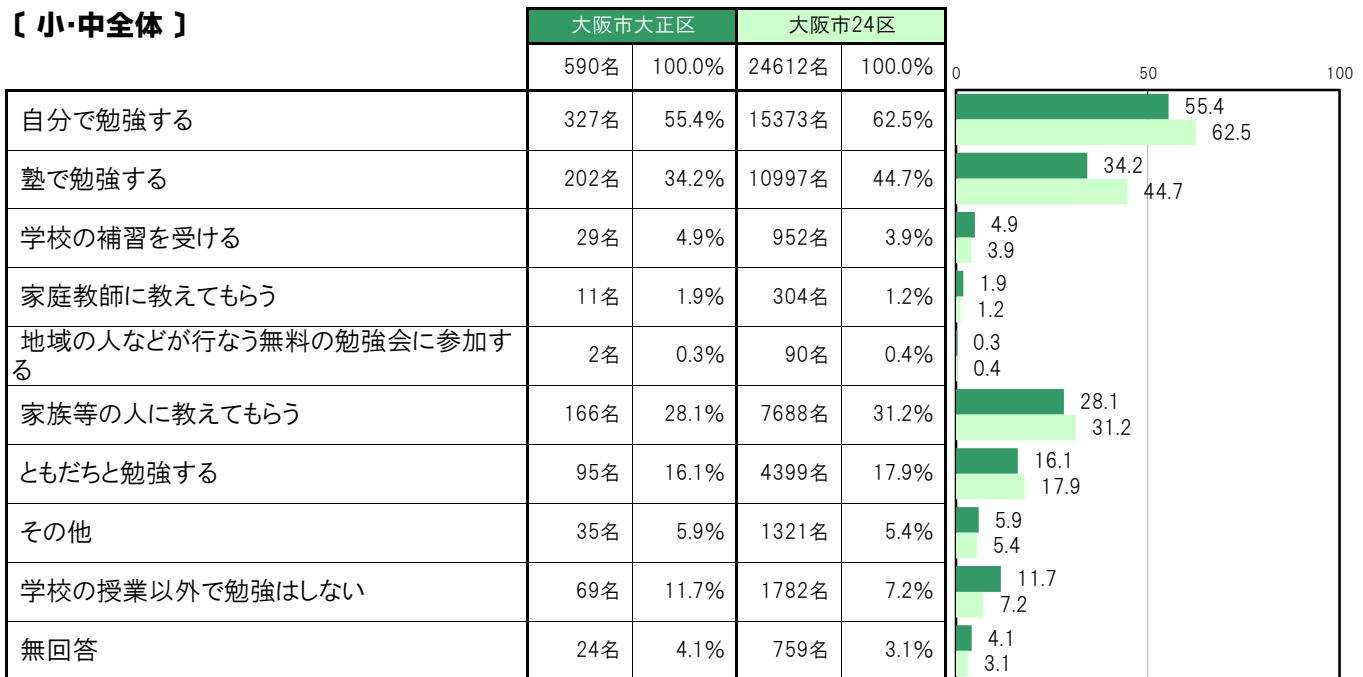
A-91.学校以外での勉強【子ども 問12】

大阪市大正区〔小・中全体〕では、「自分で勉強する」327名 55.4%、「塾で勉強する」202名 34.2%、「学校の補習を受ける」29名 4.9%、「家庭教師に教えてもらう」11名 1.9%、「地域の人などが行なう無料の勉強会に参加する」2名 0.3%、「家族等の人に教えてもらう」166名 28.1%、「ともだちと勉強する」95名 16.1%、「その他」35名 5.9%、「学校の授業以外で勉強はしない」69名 11.7%となっている。

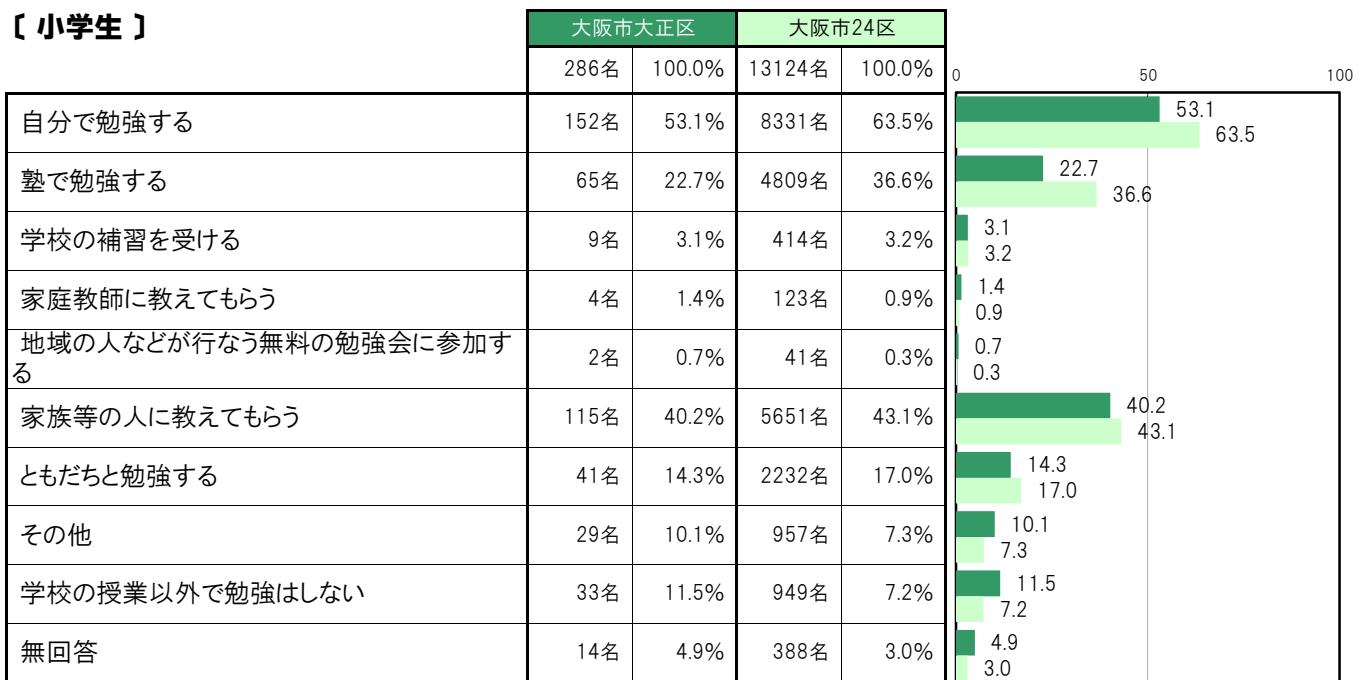
大阪市大正区〔小学生〕では、「自分で勉強する」152名 53.1%、「塾で勉強する」65名 22.7%、「学校の補習を受ける」9名 3.1%、「家庭教師に教えてもらう」4名 1.4%、「地域の人などが行なう無料の勉強会に参加する」2名 0.7%、「家族等の人に教えてもらう」115名 40.2%、「ともだちと勉強する」41名 14.3%、「その他」29名 10.1%、「学校の授業以外で勉強はしない」33名 11.5%となっている。

大阪市大正区〔中学生〕では、「自分で勉強する」175名 57.6%、「塾で勉強する」137名 45.1%、「学校の補習を受ける」20名 6.6%、「家庭教師に教えてもらう」7名 2.3%、「地域の人などが行なう無料の勉強会に参加する」0名 0.0%、「家族等の人に教えてもらう」51名 16.8%、「ともだちと勉強する」54名 17.8%、「その他」6名 2.0%、「学校の授業以外で勉強はしない」36名 11.8%となっている。

〔小・中全体〕



〔小学生〕



〔中学生〕

	大阪市大正区		大阪市24区		
	304名	100.0%	11488名	100.0%	
自分で勉強する	175名	57.6%	7042名	61.3%	57.6 61.3
塾で勉強する	137名	45.1%	6188名	53.9%	45.1 53.9
学校の補習を受ける	20名	6.6%	538名	4.7%	6.6 4.7
家庭教師に教えてもらう	7名	2.3%	181名	1.6%	2.3 1.6
地域の人などが行なう無料の勉強会に参加する	0名	0.0%	49名	0.4%	0.0 0.4
家族等の人に教えてもらう	51名	16.8%	2037名	17.7%	16.8 17.7
ともだちと勉強する	54名	17.8%	2167名	18.9%	17.8 18.9
その他	6名	2.0%	364名	3.2%	2.0 3.2
学校の授業以外で勉強はしない	36名	11.8%	833名	7.3%	11.8 7.3
無回答	10名	3.3%	371名	3.2%	3.3 3.2

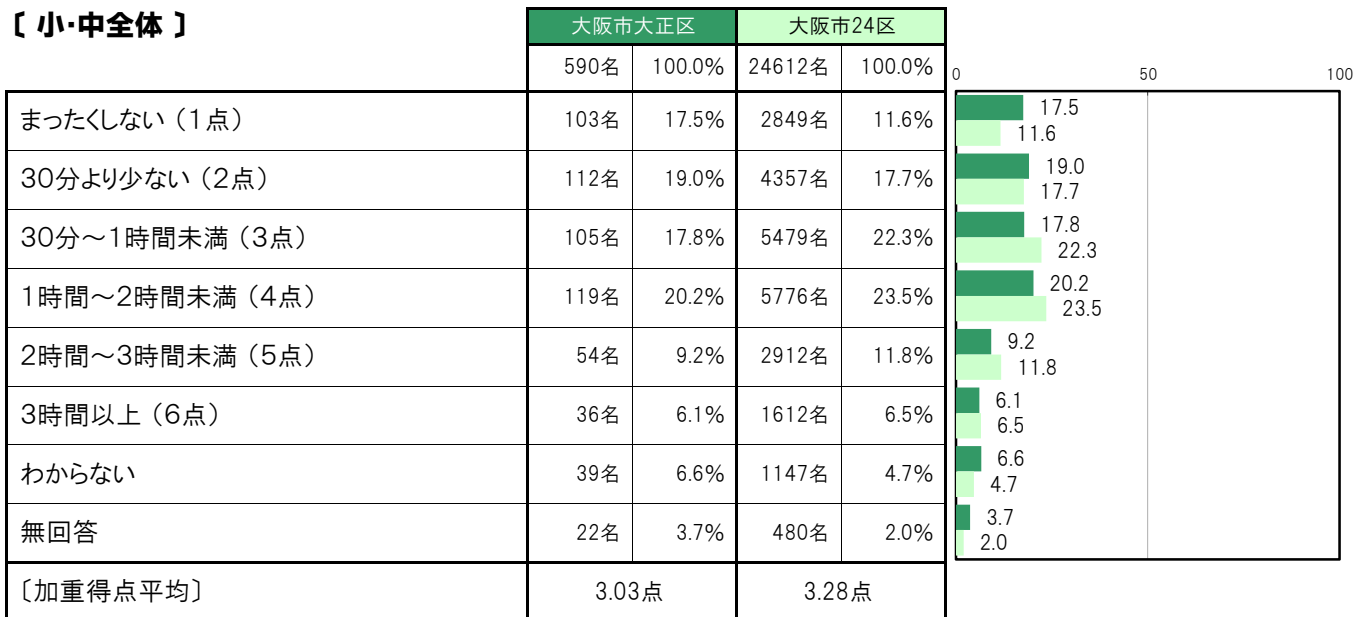
A-92.授業時間以外での1日の勉強／平日【子ども 問13①】

大阪市大正区〔小・中全体〕では、「まったくしない（1点）」103名 17.5%、「30分より少ない（2点）」112名 19.0%、「30分～1時間未満（3点）」105名 17.8%、「1時間～2時間未満（4点）」119名 20.2%、「2時間～3時間未満（5点）」54名 9.2%、「3時間以上（6点）」36名 6.1%、「わからない」39名 6.6%、〔加重得点平均〕は3.03点となっている。

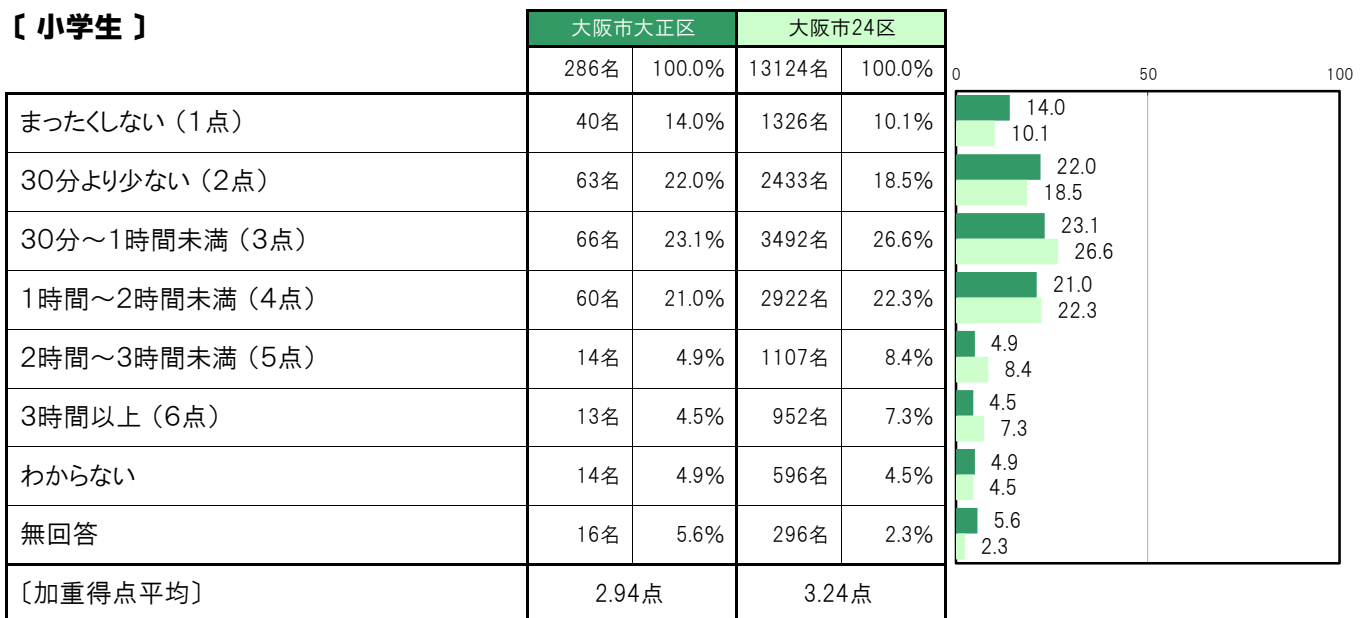
大阪市大正区〔小学生〕では、「まったくしない（1点）」40名 14.0%、「30分より少ない（2点）」63名 22.0%、「30分～1時間未満（3点）」66名 23.1%、「1時間～2時間未満（4点）」60名 21.0%、「2時間～3時間未満（5点）」14名 4.9%、「3時間以上（6点）」13名 4.5%、「わからない」14名 4.9%、〔加重得点平均〕は2.94点となっている。

大阪市大正区〔中学生〕では、「まったくしない（1点）」63名 20.7%、「30分より少ない（2点）」49名 16.1%、「30分～1時間未満（3点）」39名 12.8%、「1時間～2時間未満（4点）」59名 19.4%、「2時間～3時間未満（5点）」40名 13.2%、「3時間以上（6点）」23名 7.6%、「わからない」25名 8.2%、〔加重得点平均〕は3.12点となっている。

〔小・中全体〕



〔小学生〕



【中学生】

	大阪市大正区		大阪市24区		0	50	100
	304名	100.0%	11488名	100.0%			
まったくしない(1点)	63名	20.7%	1523名	13.3%	20.7	13.3	
30分より少ない(2点)	49名	16.1%	1924名	16.7%	16.1	16.7	
30分～1時間未満(3点)	39名	12.8%	1987名	17.3%	12.8	17.3	
1時間～2時間未満(4点)	59名	19.4%	2854名	24.8%	19.4	24.8	
2時間～3時間未満(5点)	40名	13.2%	1805名	15.7%	13.2	15.7	
3時間以上(6点)	23名	7.6%	660名	5.7%	7.6	5.7	
わからない	25名	8.2%	551名	4.8%	8.2	4.8	
無回答	6名	2.0%	184名	1.6%	2.0	1.6	
〔加重得点平均〕	3.12点		3.32点				

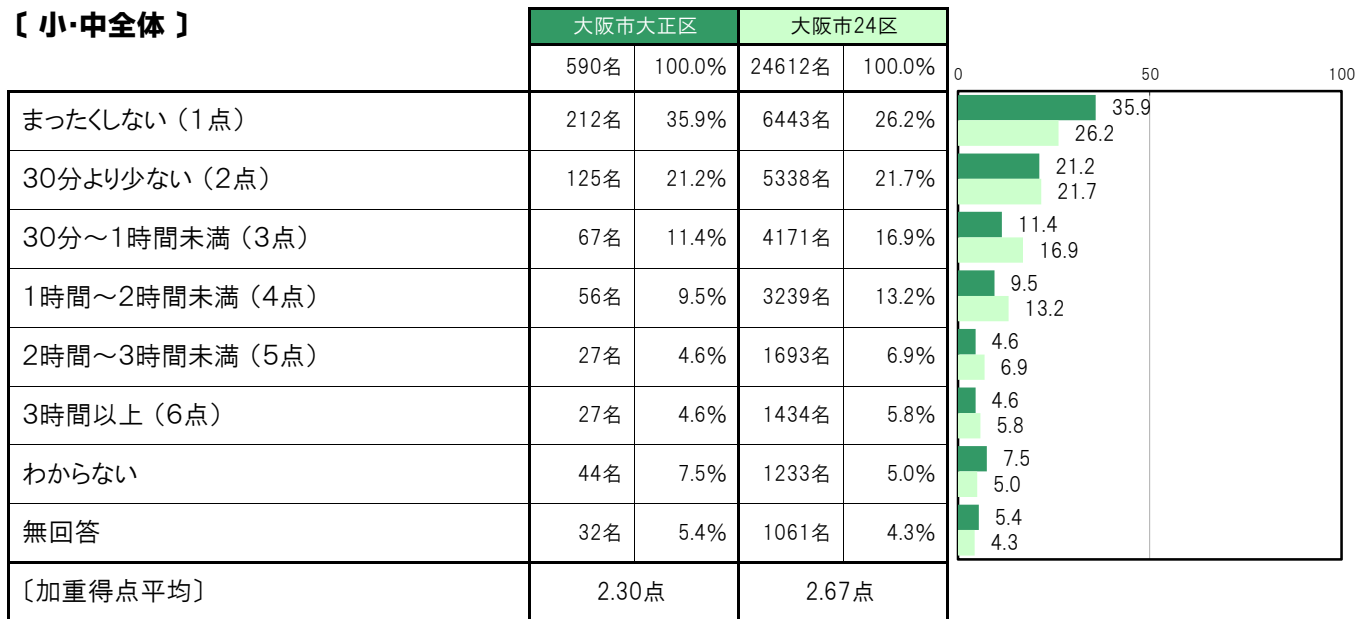
A-93. 授業時間以外での1日の勉強/休日【子ども 問13②】

大阪市大正区〔小・中全体〕では、「まったくしない（1点）」212名 35.9%、「30分より少ない（2点）」125名 21.2%、「30分～1時間未満（3点）」67名 11.4%、「1時間～2時間未満（4点）」56名 9.5%、「2時間～3時間未満（5点）」27名 4.6%、「3時間以上（6点）」27名 4.6%、「わからない」44名 7.5%、〔加重得点平均〕は2.30点となっている。

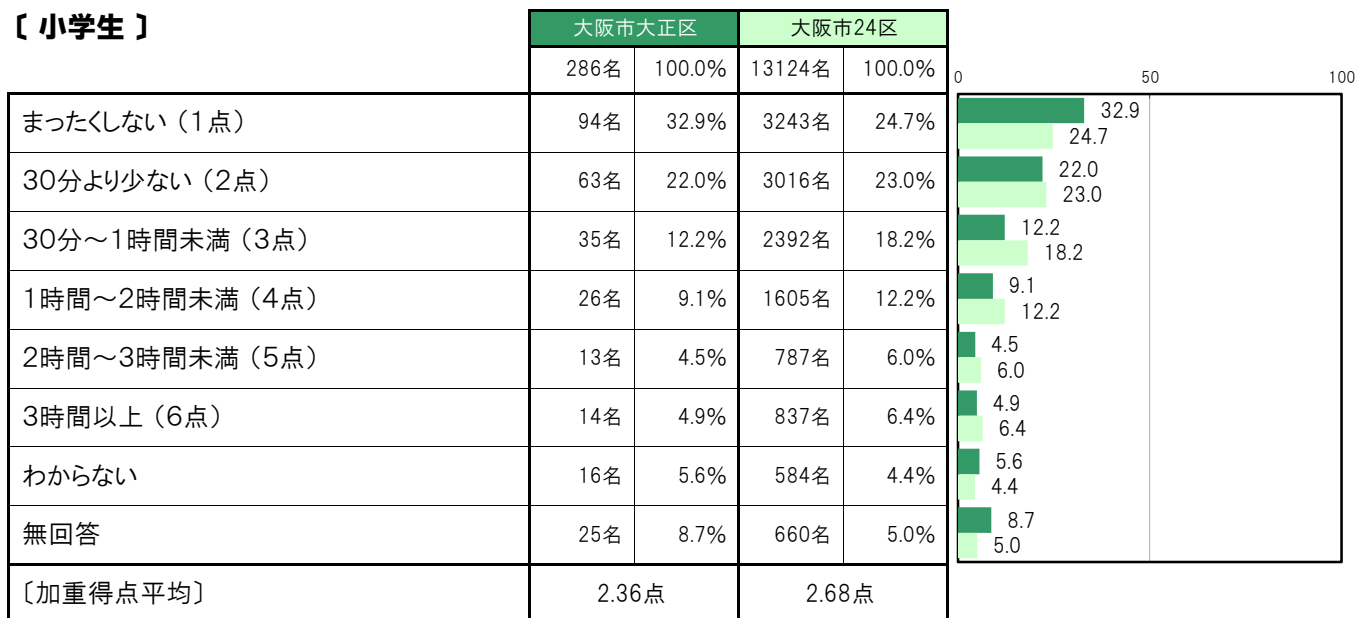
大阪市大正区〔小学生〕では、「まったくしない（1点）」94名 32.9%、「30分より少ない（2点）」63名 22.0%、「30分～1時間未満（3点）」35名 12.2%、「1時間～2時間未満（4点）」26名 9.1%、「2時間～3時間未満（5点）」13名 4.5%、「3時間以上（6点）」14名 4.9%、「わからない」16名 5.6%、〔加重得点平均〕は2.36点となっている。

大阪市大正区〔中学生〕では、「まったくしない（1点）」118名 38.8%、「30分より少ない（2点）」62名 20.4%、「30分～1時間未満（3点）」32名 10.5%、「1時間～2時間未満（4点）」30名 9.9%、「2時間～3時間未満（5点）」14名 4.6%、「3時間以上（6点）」13名 4.3%、「わからない」28名 9.2%、〔加重得点平均〕は2.25点となっている。

【小・中全体】



【小学生】



【中学生】

	大阪市大正区		大阪市24区		0	50	100
	304名	100.0%	11488名	100.0%			
まったくしない(1点)	118名	38.8%	3200名	27.9%	38.8	27.9	
30分より少ない(2点)	62名	20.4%	2322名	20.2%	20.4	20.2	
30分～1時間未満(3点)	32名	10.5%	1779名	15.5%	10.5	15.5	
1時間～2時間未満(4点)	30名	9.9%	1634名	14.2%	9.9	14.2	
2時間～3時間未満(5点)	14名	4.6%	906名	7.9%	4.6	7.9	
3時間以上(6点)	13名	4.3%	597名	5.2%	4.3	5.2	
わからない	28名	9.2%	649名	5.6%	9.2	5.6	
無回答	7名	2.3%	401名	3.5%	2.3	3.5	
〔加重得点平均〕	2.25点		2.67点				

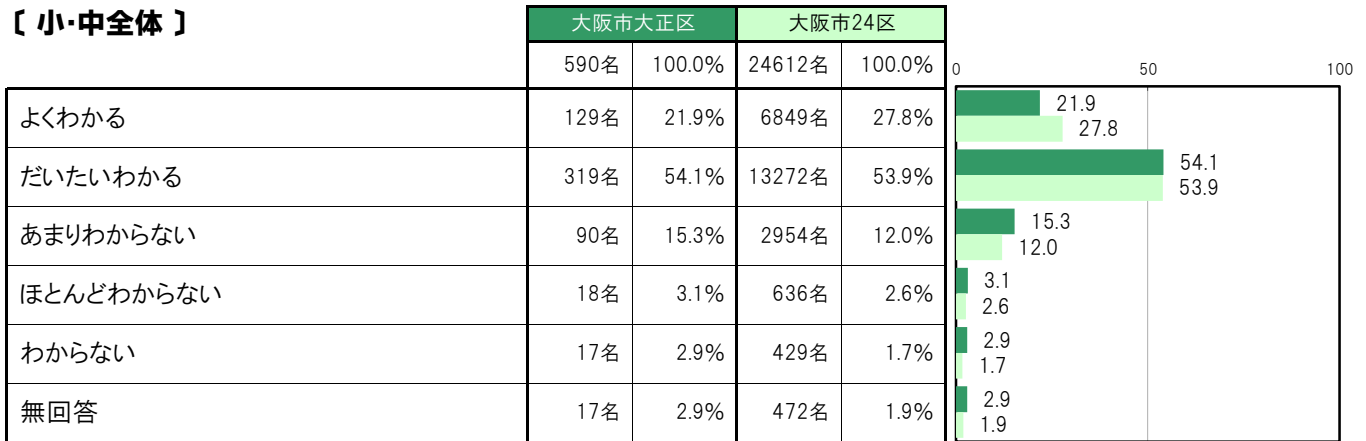
A-94. 学校の勉強の理解度【子ども 問14(1)】

大阪市大正区〔小・中全体〕では、「よくわかる」129名 21.9%、「だいたいわかる」319名 54.1%、「あまりわからない」90名 15.3%、「ほとんどわからない」18名 3.1%、「わからない」17名 2.9%となっている。

大阪市大正区〔小学生〕では、「よくわかる」85名 29.7%、「だいたいわかる」154名 53.8%、「あまりわからない」26名 9.1%、「ほとんどわからない」4名 1.4%、「わからない」6名 2.1%となっている。

大阪市大正区〔中学生〕では、「よくわかる」44名 14.5%、「だいたいわかる」165名 54.3%、「あまりわからない」64名 21.1%、「ほとんどわからない」14名 4.6%、「わからない」11名 3.6%となっている。

〔小・中全体〕



〔小学生〕



〔中学生〕



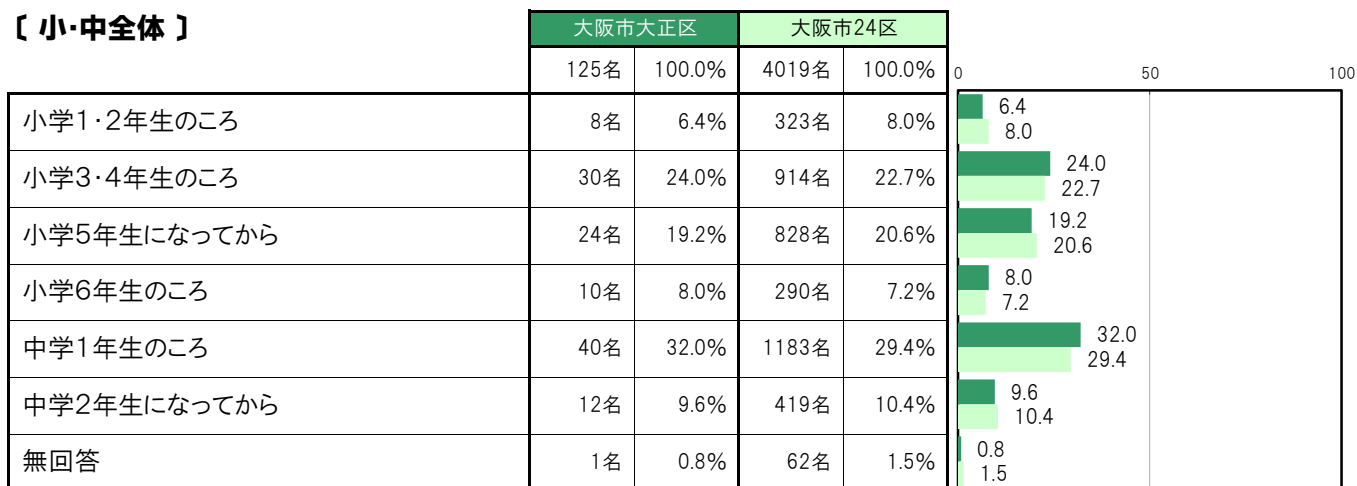
A-95. 授業がわからなくなった時期【子ども 問14(2)】

大阪市大正区〔小・中全体〕では、「小学1・2年生のころ」8名 6.4%、「小学3・4年生のころ」30名 24.0%、「小学5年生になってから」24名 19.2%、「小学6年生のころ」10名 8.0%、「中学1年生のころ」40名 32.0%、「中学2年生になってから」12名 9.6%となっている。

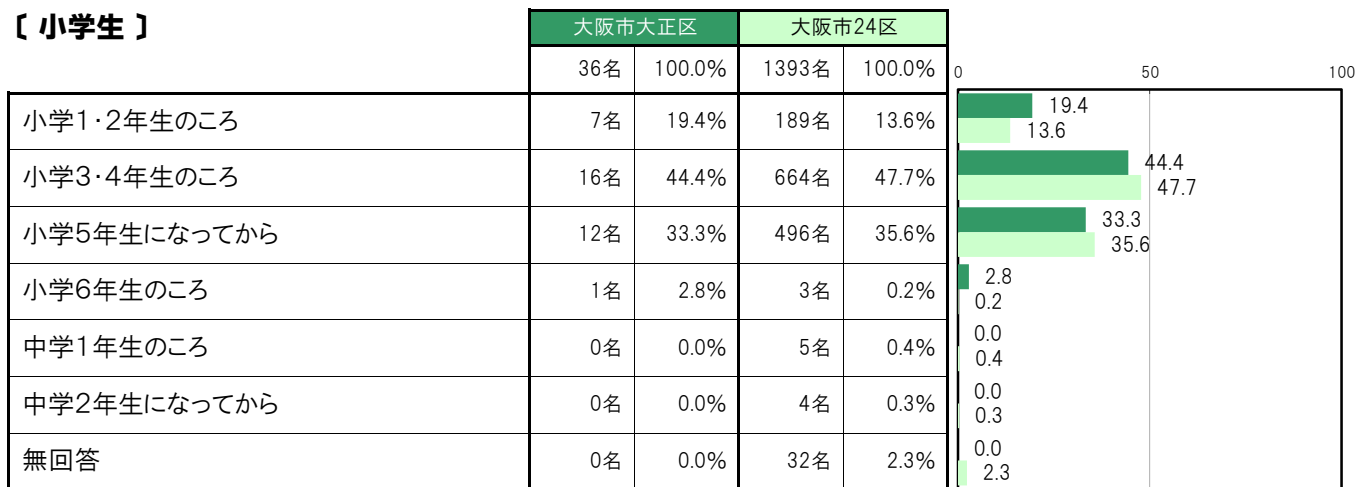
大阪市大正区〔小学生〕では、「小学1・2年生のころ」7名 19.4%、「小学3・4年生のころ」16名 44.4%、「小学5年生になってから」12名 33.3%、「小学6年生のころ」1名 2.8%、「中学1年生のころ」0名 0.0%、「中学2年生になってから」0名 0.0%となっている。

大阪市大正区〔中学生〕では、「小学1・2年生のころ」1名 1.1%、「小学3・4年生のころ」14名 15.7%、「小学5年生になってから」12名 13.5%、「小学6年生のころ」9名 10.1%、「中学1年生のころ」40名 44.9%、「中学2年生になってから」12名 13.5%となっている。

【小・中全体】



【小学生】



【中学生】



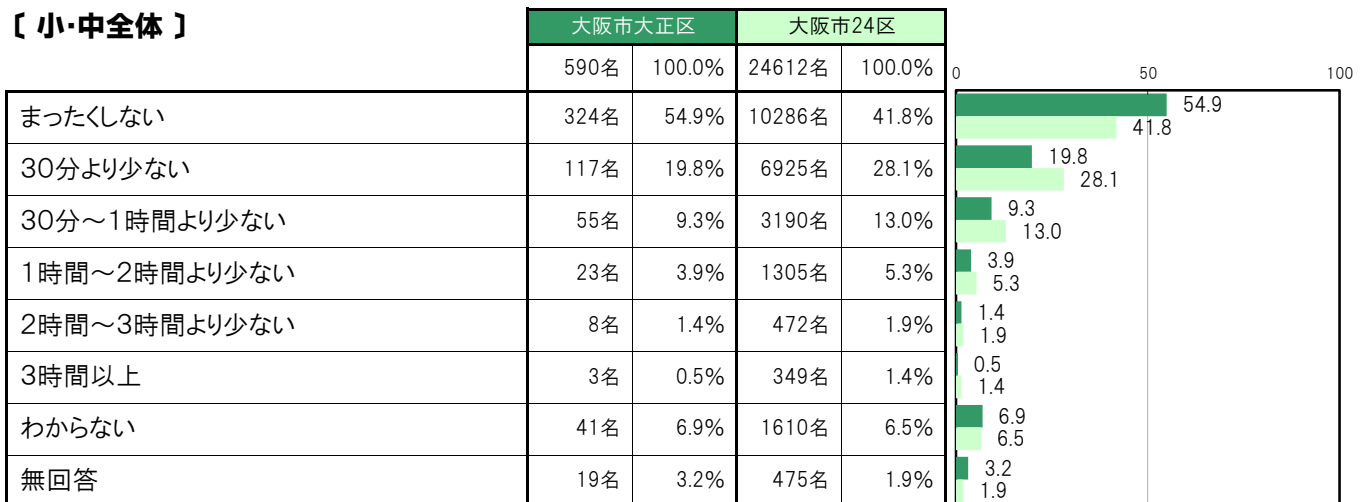
A-96. 授業以外での1日の読書時間【子ども 問18】

大阪市大正区〔小・中全体〕では、「まったくしない」324名 54.9%、「30分より少ない」117名 19.8%、「30分～1時間より少ない」55名 9.3%、「1時間～2時間より少ない」23名 3.9%、「2時間～3時間より少ない」8名 1.4%、「3時間以上」3名 0.5%、「わからない」41名 6.9%となっている。

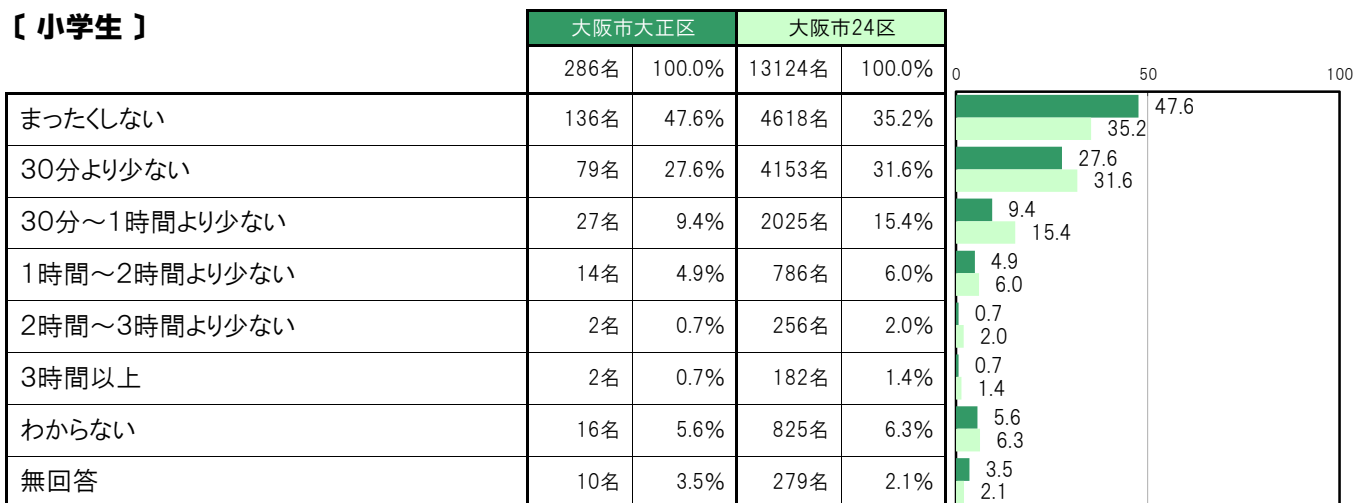
大阪市大正区〔小学生〕では、「まったくしない」136名 47.6%、「30分より少ない」79名 27.6%、「30分～1時間より少ない」27名 9.4%、「1時間～2時間より少ない」14名 4.9%、「2時間～3時間より少ない」2名 0.7%、「3時間以上」2名 0.7%、「わからない」16名 5.6%となっている。

大阪市大正区〔中学生〕では、「まったくしない」188名 61.8%、「30分より少ない」38名 12.5%、「30分～1時間より少ない」28名 9.2%、「1時間～2時間より少ない」9名 3.0%、「2時間～3時間より少ない」6名 2.0%、「3時間以上」1名 0.3%、「わからない」25名 8.2%となっている。

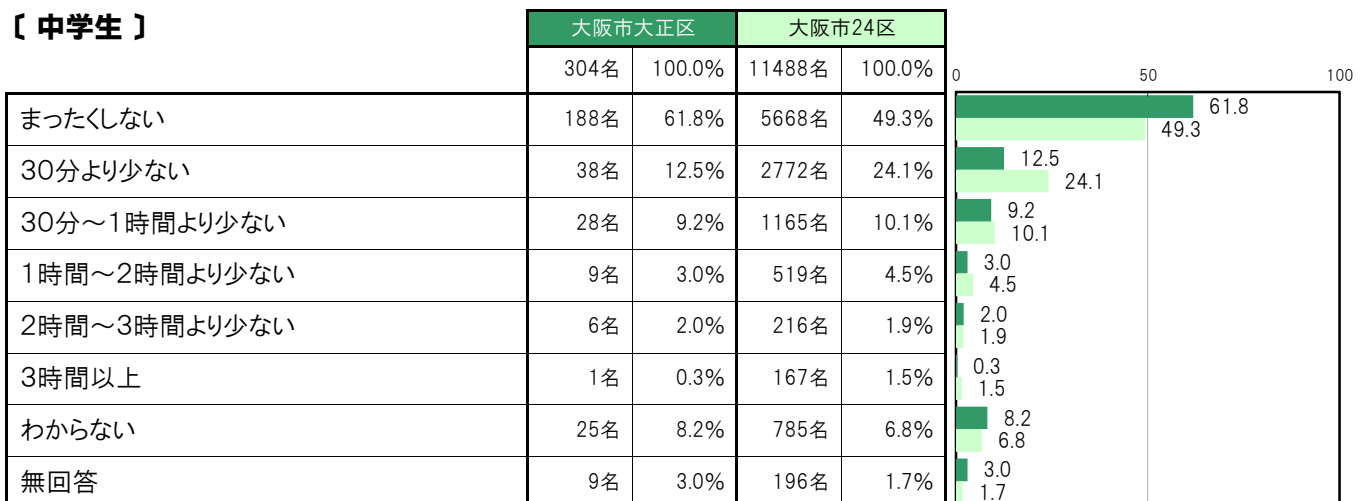
【小・中全体】



【小学生】



【中学生】



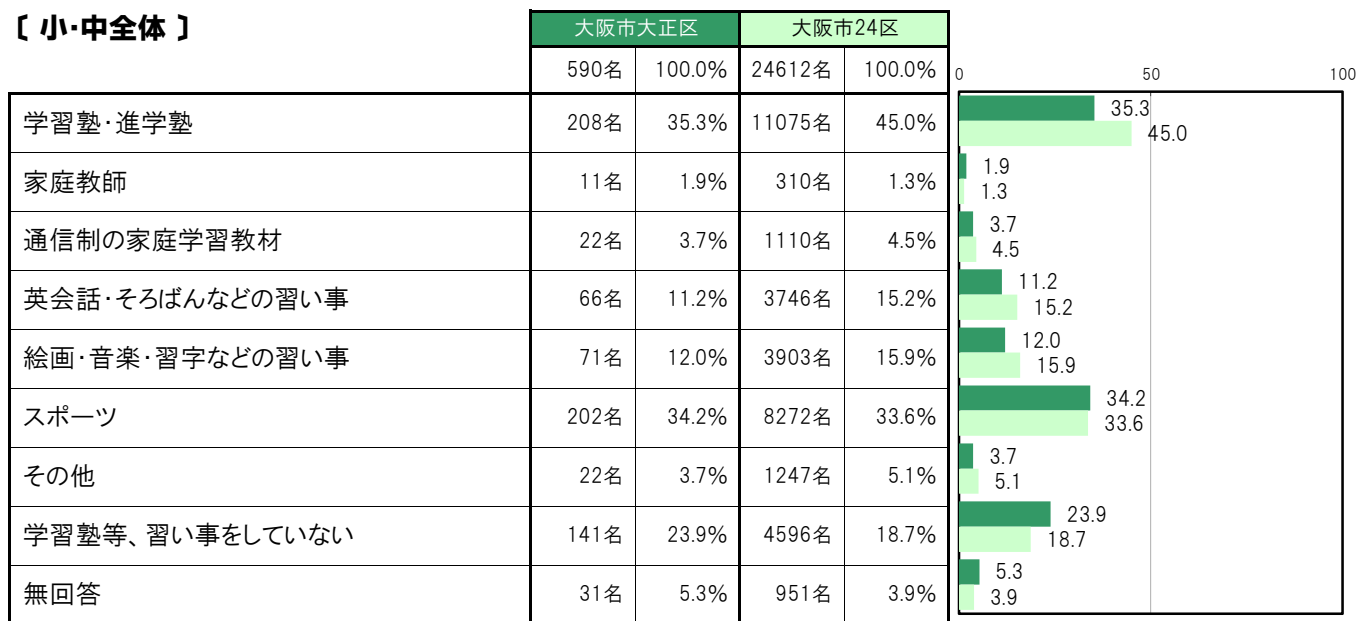
A-97.学習塾等に通っているか【子ども 問15】

大阪市大正区〔小・中全体〕では、「学習塾・進学塾」208名 35.3%、「家庭教師」11名 1.9%、「通信制の家庭学習教材」22名 3.7%、「英会話・そろばんなどの習い事」66名 11.2%、「絵画・音楽・習字などの習い事」71名 12.0%、「スポーツ」202名 34.2%、「その他」22名 3.7%、「学習塾等、習い事をしていない」141名 23.9%となっている。

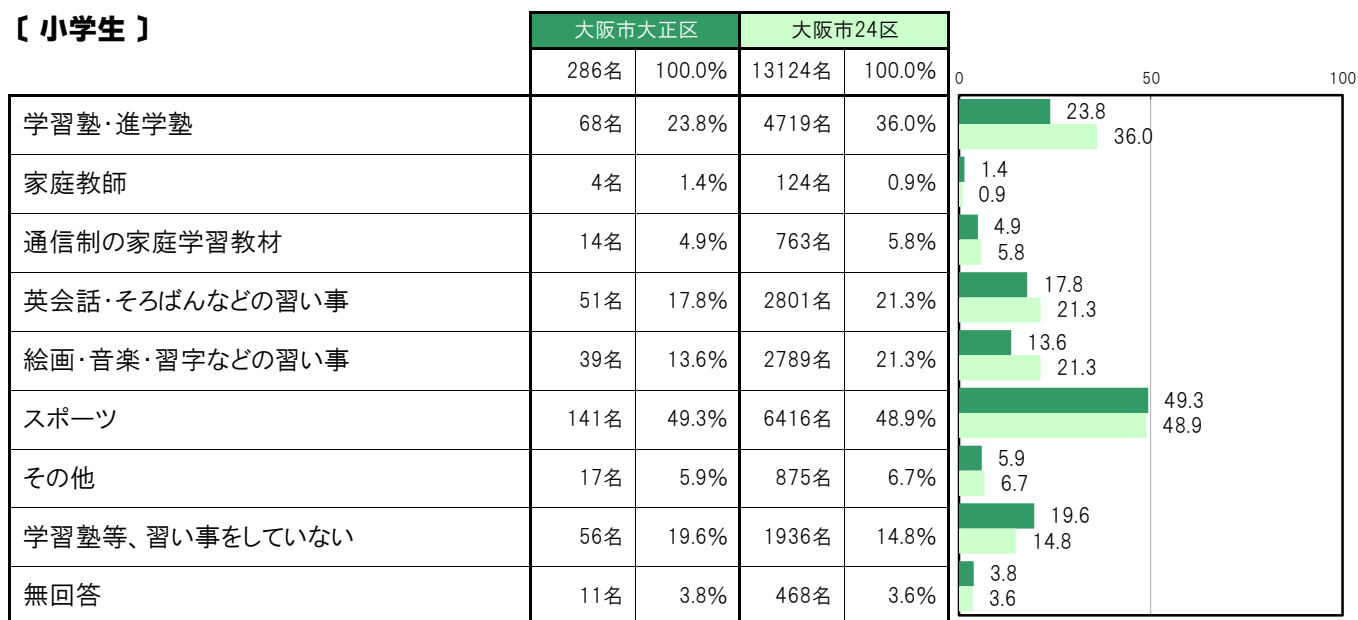
大阪市大正区〔小学生〕では、「学習塾・進学塾」68名 23.8%、「家庭教師」4名 1.4%、「通信制の家庭学習教材」14名 4.9%、「英会話・そろばんなどの習い事」51名 17.8%、「絵画・音楽・習字などの習い事」39名 13.6%、「スポーツ」141名 49.3%、「その他」17名 5.9%、「学習塾等、習い事をしていない」56名 19.6%となっている。

大阪市大正区〔中学生〕では、「学習塾・進学塾」140名 46.1%、「家庭教師」7名 2.3%、「通信制の家庭学習教材」8名 2.6%、「英会話・そろばんなどの習い事」15名 4.9%、「絵画・音楽・習字などの習い事」32名 10.5%、「スポーツ」61名 20.1%、「その他」5名 1.6%、「学習塾等、習い事をしていない」85名 28.0%となっている。

【小・中全体】



【小学生】



〔中学生〕

	大阪市大正区		大阪市24区		0	50	100
	304名	100.0%	11488名	100.0%			
学習塾・進学塾	140名	46.1%	6356名	55.3%	46.1	55.3	
家庭教師	7名	2.3%	186名	1.6%	2.3	1.6	
通信制の家庭学習教材	8名	2.6%	347名	3.0%	2.6	3.0	
英会話・そろばんなどの習い事	15名	4.9%	945名	8.2%	4.9	8.2	
絵画・音楽・習字などの習い事	32名	10.5%	1114名	9.7%	10.5	9.7	
スポーツ	61名	20.1%	1856名	16.2%	20.1	16.2	
その他	5名	1.6%	372名	3.2%	1.6	3.2	
学習塾等、習い事をしていない	85名	28.0%	2660名	23.2%	28.0	23.2	
無回答	20名	6.6%	483名	4.2%	6.6	4.2	

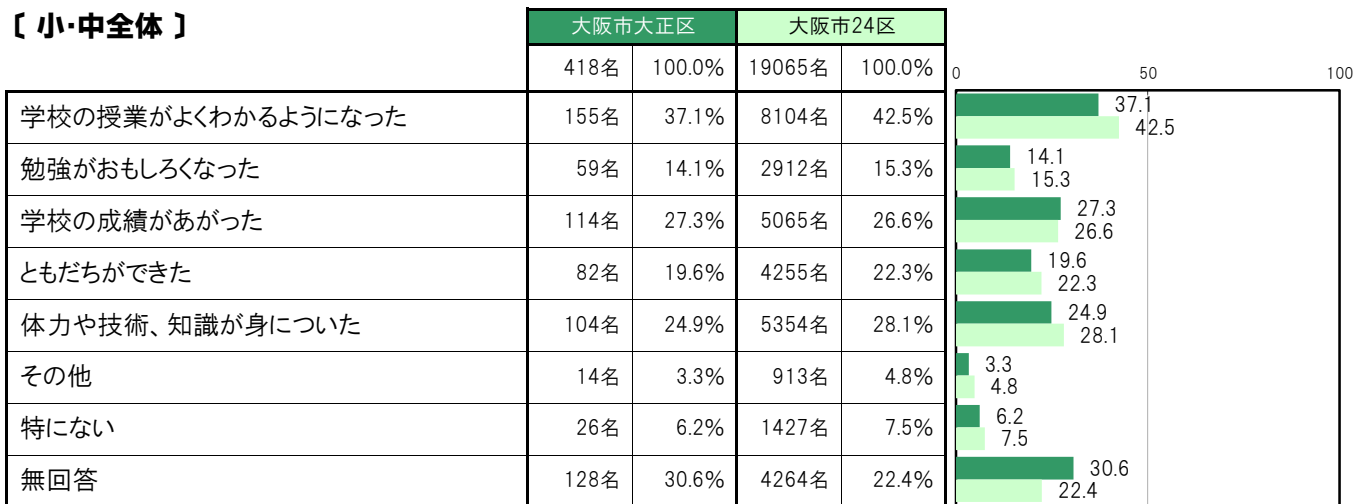
A-98. 学習塾等に通って良かったこと【子ども 問16】

大阪市大正区〔小・中全体〕では、「学校の授業がよくわかるようになった」155名 37.1%、「勉強がおもしろくなった」59名 14.1%、「学校の成績があがった」114名 27.3%、「ともだちができた」82名 19.6%、「体力や技術、知識が身についた」104名 24.9%、「その他」14名 3.3%、「特にない」26名 6.2%となっている。

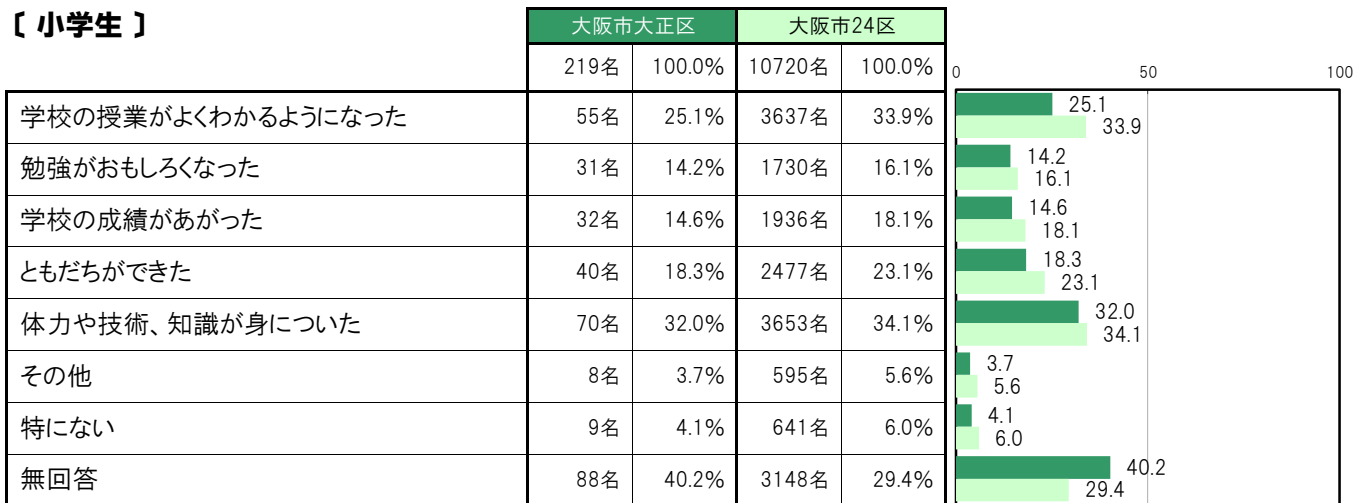
大阪市大正区〔小学生〕では、「学校の授業がよくわかるようになった」55名 25.1%、「勉強がおもしろくなった」31名 14.2%、「学校の成績があがった」32名 14.6%、「ともだちができた」40名 18.3%、「体力や技術、知識が身についた」70名 32.0%、「その他」8名 3.7%、「特にない」9名 4.1%となっている。

大阪市大正区〔中学生〕では、「学校の授業がよくわかるようになった」100名 50.3%、「勉強がおもしろくなった」28名 14.1%、「学校の成績があがった」82名 41.2%、「ともだちができた」42名 21.1%、「体力や技術、知識が身についた」34名 17.1%、「その他」6名 3.0%、「特にない」17名 8.5%となっている。

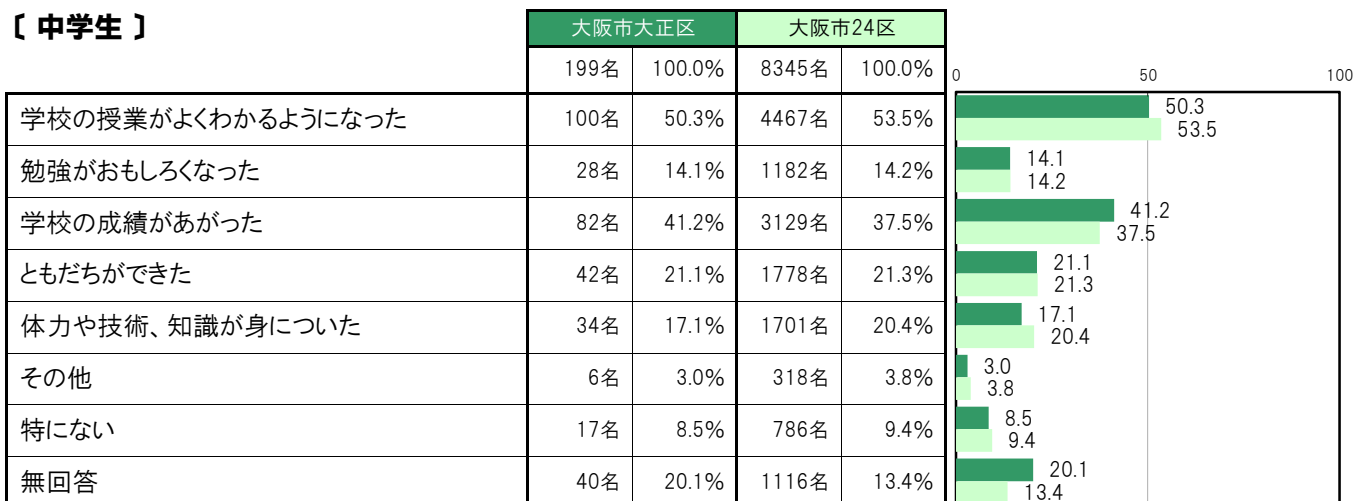
【小・中全体】



【小学生】



【中学生】



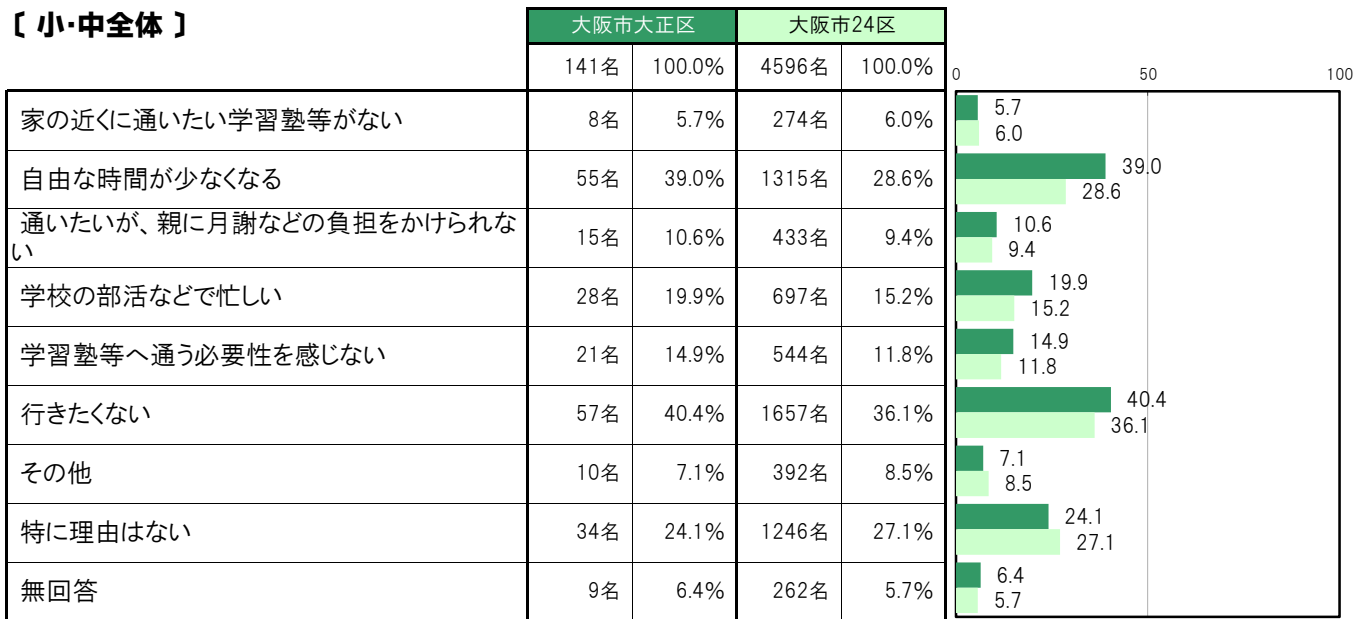
A-99.学習塾等に通っていない理由【子ども 問17】

大阪市大正区〔小・中全体〕では、「家の近くに通いたい学習塾等がない」8名 5.7%、「自由な時間が少なくなる」55名 39.0%、「通いたい、親に月謝などの負担をかけられない」15名 10.6%、「学校の部活などで忙しい」28名 19.9%、「学習塾等へ通う必要性を感じない」21名 14.9%、「行きたくない」57名 40.4%、「その他」10名 7.1%、「特に理由はない」34名 24.1%となっている。

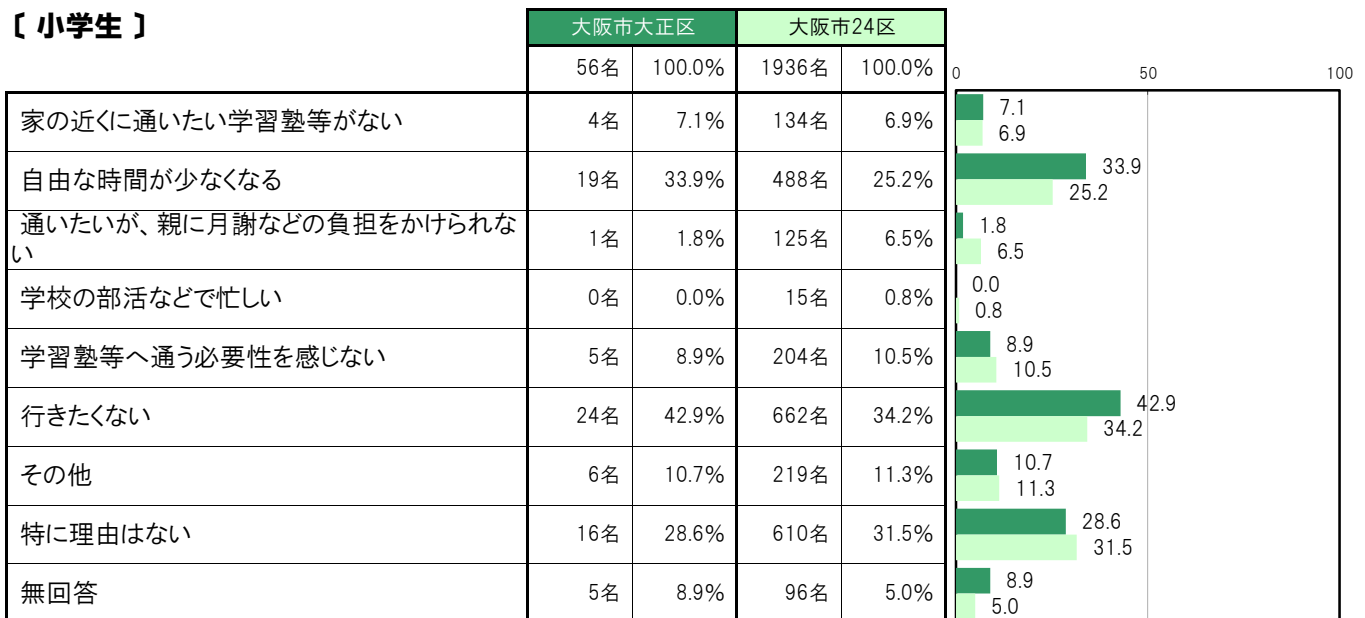
大阪市大正区〔小学生〕では、「家の近くに通いたい学習塾等がない」4名 7.1%、「自由な時間が少なくなる」19名 33.9%、「通いたい、親に月謝などの負担をかけられない」1名 1.8%、「学校の部活などで忙しい」0名 0.0%、「学習塾等へ通う必要性を感じない」5名 8.9%、「行きたくない」24名 42.9%、「その他」6名 10.7%、「特に理由はない」16名 28.6%となっている。

大阪市大正区〔中学生〕では、「家の近くに通いたい学習塾等がない」4名 4.7%、「自由な時間が少なくなる」36名 42.4%、「通いたい、親に月謝などの負担をかけられない」14名 16.5%、「学校の部活などで忙しい」28名 32.9%、「学習塾等へ通う必要性を感じない」16名 18.8%、「行きたくない」33名 38.8%、「その他」4名 4.7%、「特に理由はない」18名 21.2%となっている。

【小・中全体】



【小学生】



【中学生】

	大阪市大正区		大阪市24区		0	50	100
	85名	100.0%	2660名	100.0%			
家の近くに通いたい学習塾等がない	4名	4.7%	140名	5.3%	4.7	5.3	
自由な時間が少なくなる	36名	42.4%	827名	31.1%	42.4	31.1	
通いたい、親に月謝などの負担をかけられない	14名	16.5%	308名	11.6%	16.5	11.6	
学校の部活などで忙しい	28名	32.9%	682名	25.6%	32.9	25.6	
学習塾等へ通う必要性を感じない	16名	18.8%	340名	12.8%	18.8	12.8	
行きたくない	33名	38.8%	995名	37.4%	38.8	37.4	
その他	4名	4.7%	173名	6.5%	4.7	6.5	
特に理由はない	18名	21.2%	636名	23.9%	21.2	23.9	
無回答	4名	4.7%	166名	6.2%	4.7	6.2	

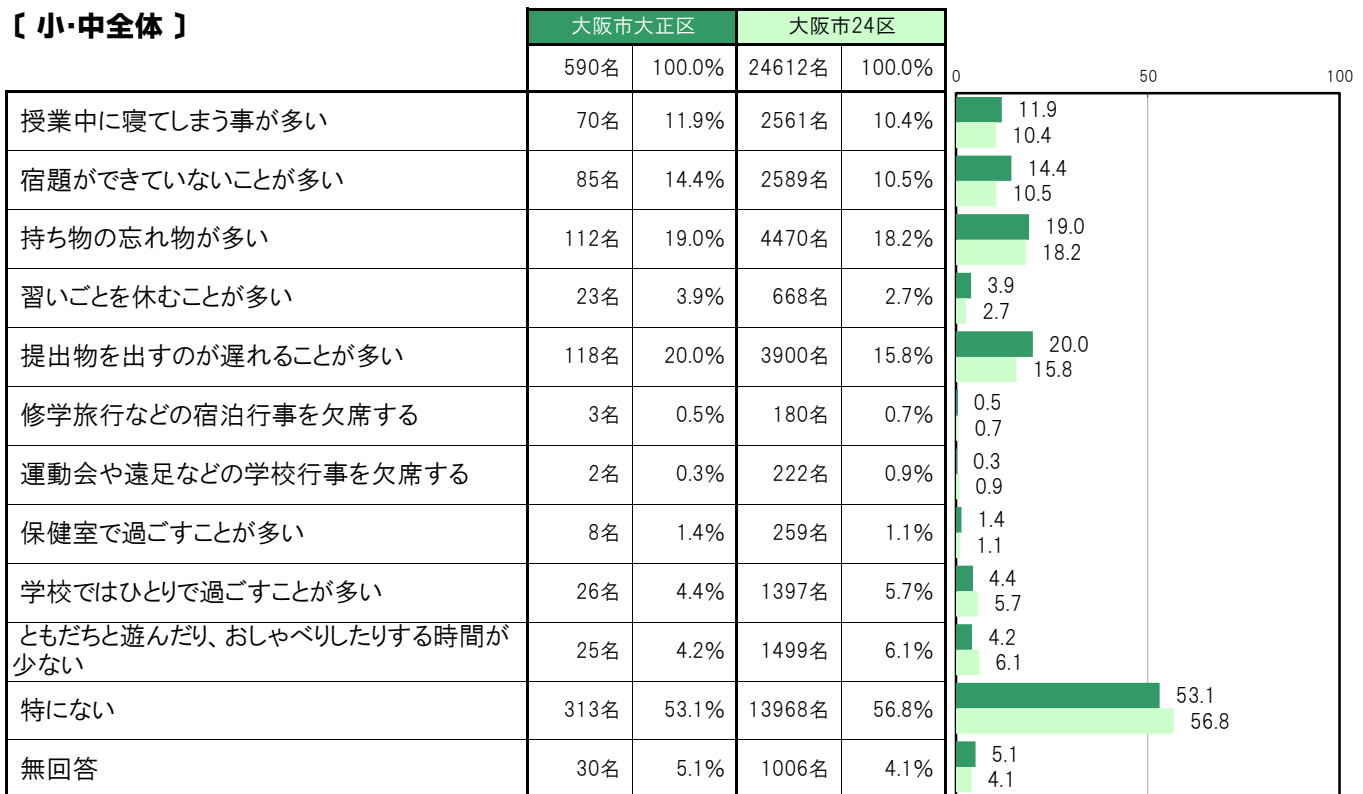
A-100.学校や行事等で起きていることや過ごし方について【子ども 問19】

大阪市大正区〔小・中全体〕では、「特にない」313名 53.1%、「提出物を出すのが遅れることが多い」118名 20.0%、「持ち物の忘れ物が多い」112名 19.0%、「宿題ができていないことが多い」85名 14.4%、「授業中に寝てしまう事が多い」70名 11.9%の順に高くなっている。

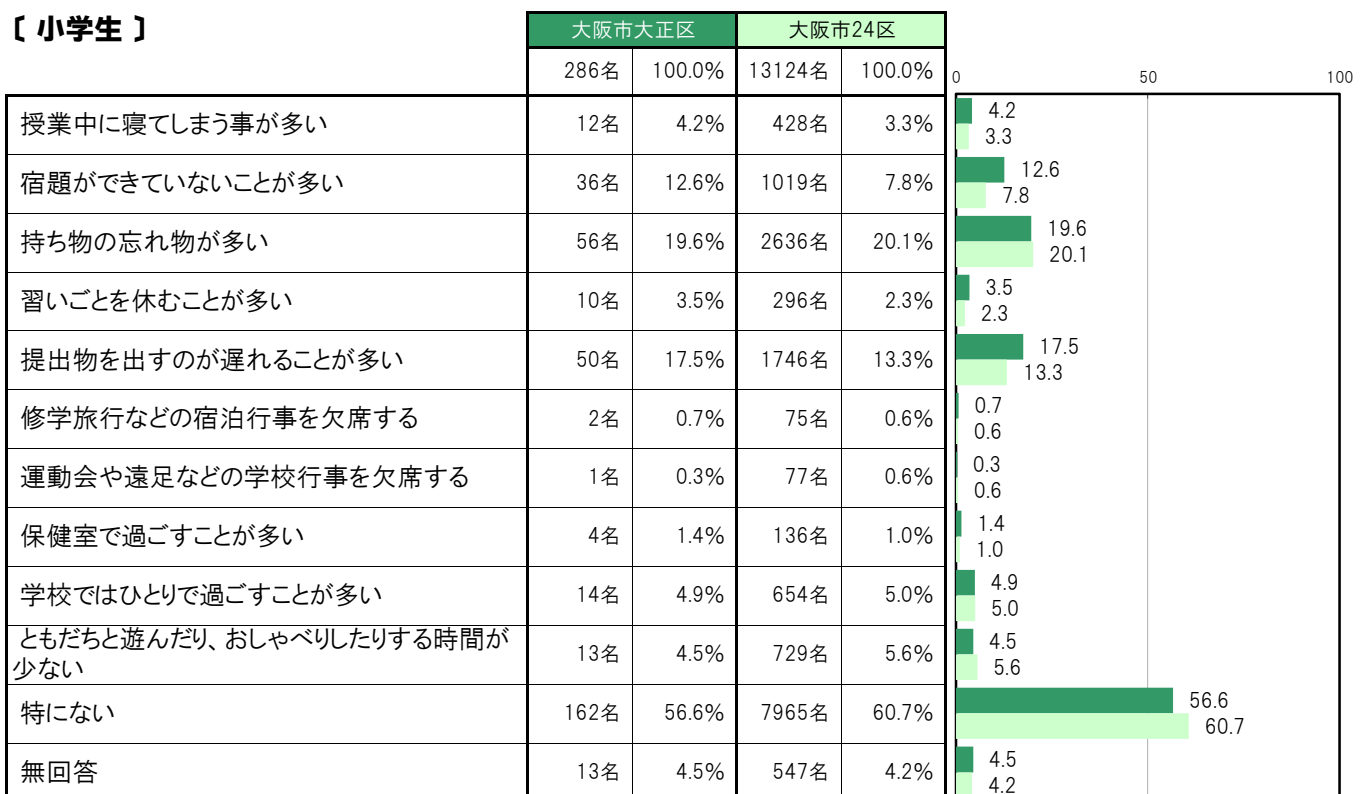
大阪市大正区〔小学生〕では、「特にない」162名 56.6%、「持ち物の忘れ物が多い」56名 19.6%、「提出物を出すのが遅れることが多い」50名 17.5%、「宿題ができていないことが多い」36名 12.6%、「学校ではひとりで過ごすことが多い」14名 4.9%の順に高くなっている。

大阪市大正区〔中学生〕では、「特にない」151名 49.7%、「提出物を出すのが遅れることが多い」68名 22.4%、「授業中に寝てしまう事が多い」58名 19.1%、「持ち物の忘れ物が多い」56名 18.4%、「宿題ができていないことが多い」49名 16.1%の順に高くなっている。

【小・中全体】



【小学生】



〔中学生〕

	大阪市大正区		大阪市24区		0	50	100
	304名	100.0%	11488名	100.0%			
授業中に寝てしまう事が多い	58名	19.1%	2133名	18.6%	19.1	18.6	
宿題ができていないことが多い	49名	16.1%	1570名	13.7%	16.1	13.7	
持ち物の忘れ物が多い	56名	18.4%	1834名	16.0%	18.4	16.0	
習いごとを休むことが多い	13名	4.3%	372名	3.2%	4.3	3.2	
提出物を出すのが遅れることが多い	68名	22.4%	2154名	18.8%	22.4	18.8	
修学旅行などの宿泊行事を欠席する	1名	0.3%	105名	0.9%	0.3	0.9	
運動会や遠足などの学校行事を欠席する	1名	0.3%	145名	1.3%	0.3	1.3	
保健室で過ごすことが多い	4名	1.3%	123名	1.1%	1.3	1.1	
学校ではひとりで過ごすことが多い	12名	3.9%	743名	6.5%	3.9	6.5	
ともだちと遊んだり、おしゃべりしたりする時間が少ない	12名	3.9%	770名	6.7%	3.9	6.7	
特にない	151名	49.7%	6003名	52.3%	49.7	52.3	
無回答	17名	5.6%	459名	4.0%	5.6	4.0	

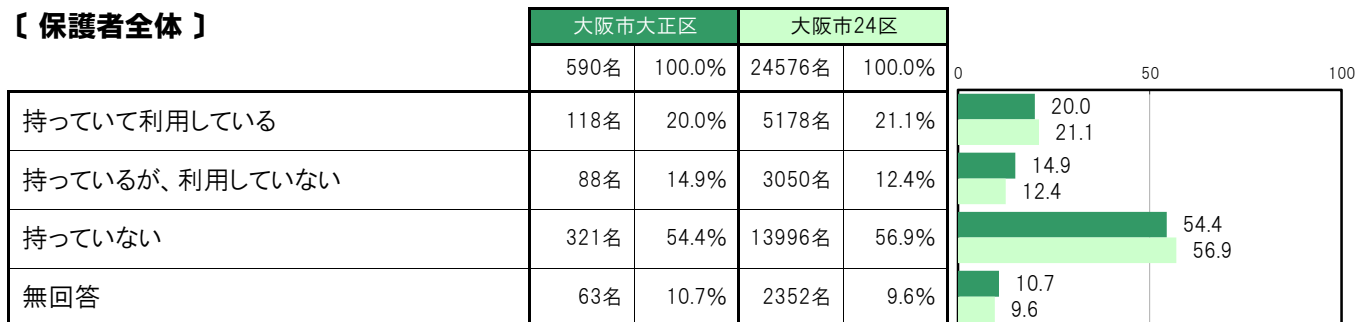
A-101. 塾代助成カードの所有状況【保護者 問25(1)】

大阪市大正区〔保護者全体〕では、「持っていて利用している」118名 20.0%、「持っているが、利用していない」88名 14.9%、「持っていない」321名 54.4%となっている。

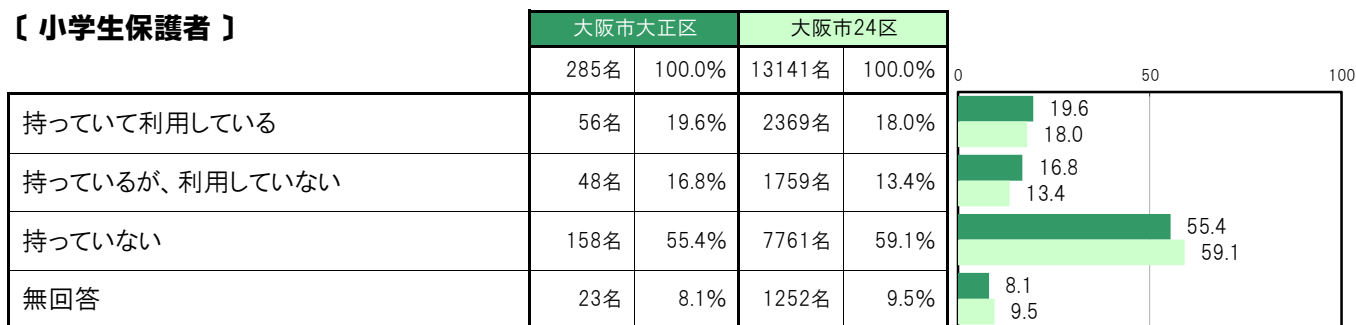
大阪市大正区〔小学生保護者〕では、「持っていて利用している」56名 19.6%、「持っているが、利用していない」48名 16.8%、「持っていない」158名 55.4%となっている。

大阪市大正区〔中学生保護者〕では、「持っていて利用している」62名 20.3%、「持っているが、利用していない」40名 13.1%、「持っていない」163名 53.4%となっている。

【保護者全体】



【小学生保護者】



【中学生保護者】



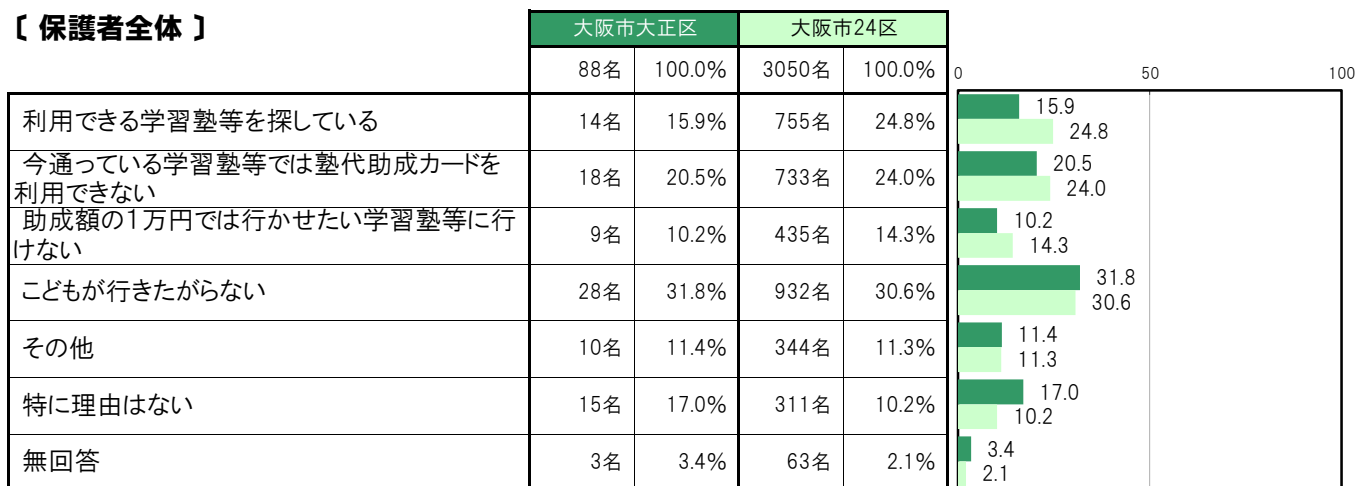
A-102. 塾代助成カードを利用していない理由【保護者 問25(2)】

大阪市大正区〔保護者全体〕では、「利用できる学習塾等を探している」14名 15.9%、「今通っている学習塾等では塾代助成カードを利用できない」18名 20.5%、「助成額の1万円では行かせたい学習塾等に行けない」9名 10.2%、「子どもが行きたがらない」28名 31.8%、「その他」10名 11.4%、「特に理由はない」15名 17.0%となっている。

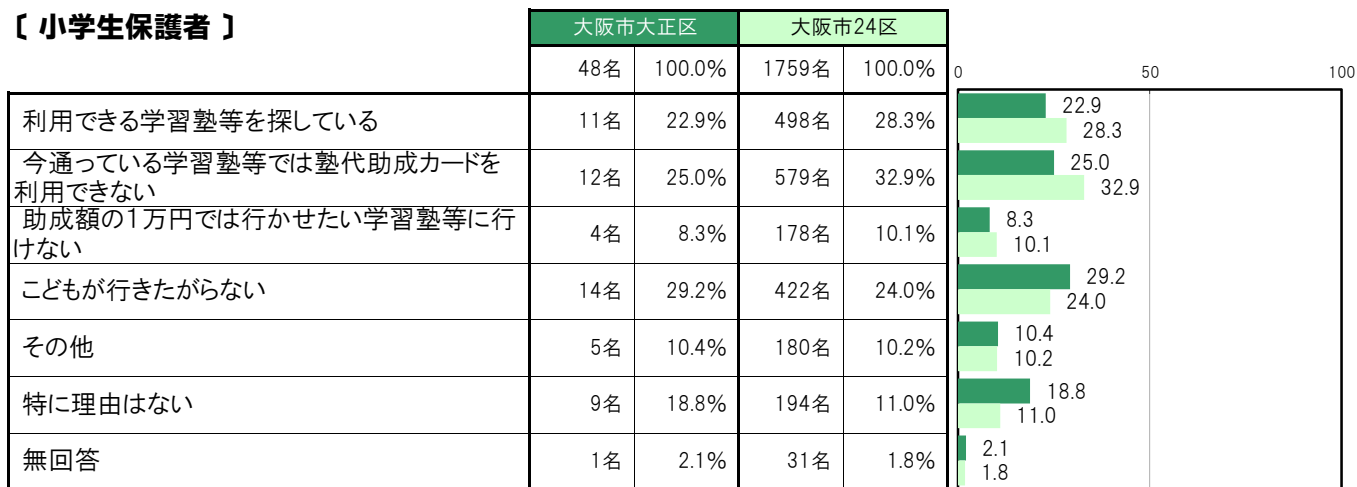
大阪市大正区〔小学生保護者〕では、「利用できる学習塾等を探している」11名 22.9%、「今通っている学習塾等では塾代助成カードを利用できない」12名 25.0%、「助成額の1万円では行かせたい学習塾等に行けない」4名 8.3%、「子どもが行きたがらない」14名 29.2%、「その他」5名 10.4%、「特に理由はない」9名 18.8%となっている。

大阪市大正区〔中学生保護者〕では、「利用できる学習塾等を探している」3名 7.5%、「今通っている学習塾等では塾代助成カードを利用できない」6名 15.0%、「助成額の1万円では行かせたい学習塾等に行けない」5名 12.5%、「子どもが行きたがらない」14名 35.0%、「その他」5名 12.5%、「特に理由はない」6名 15.0%となっている。

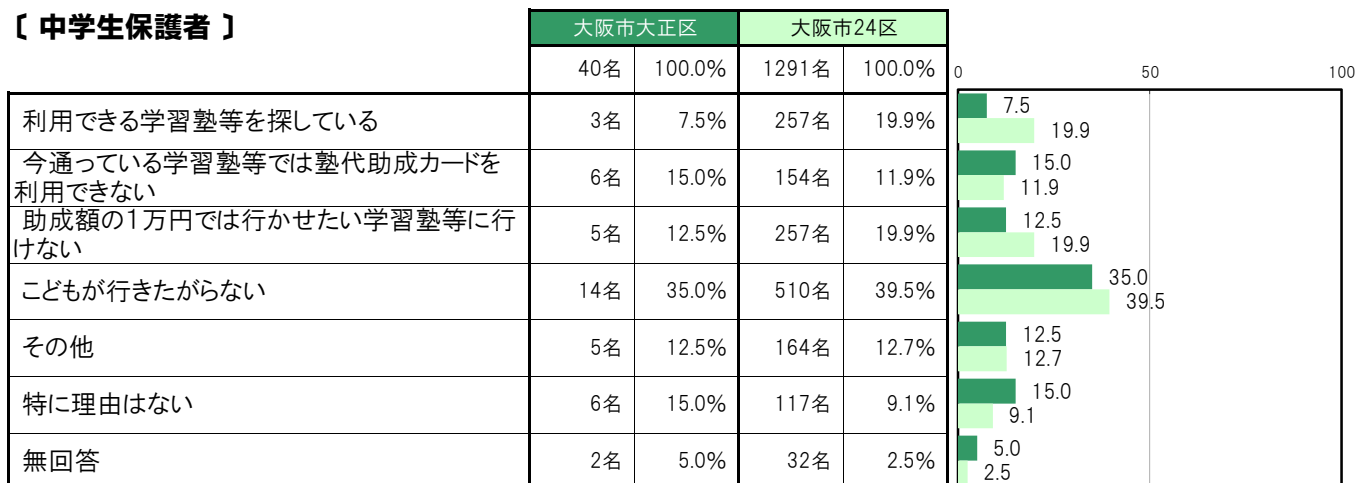
【保護者全体】



【小学生保護者】



【中学生保護者】



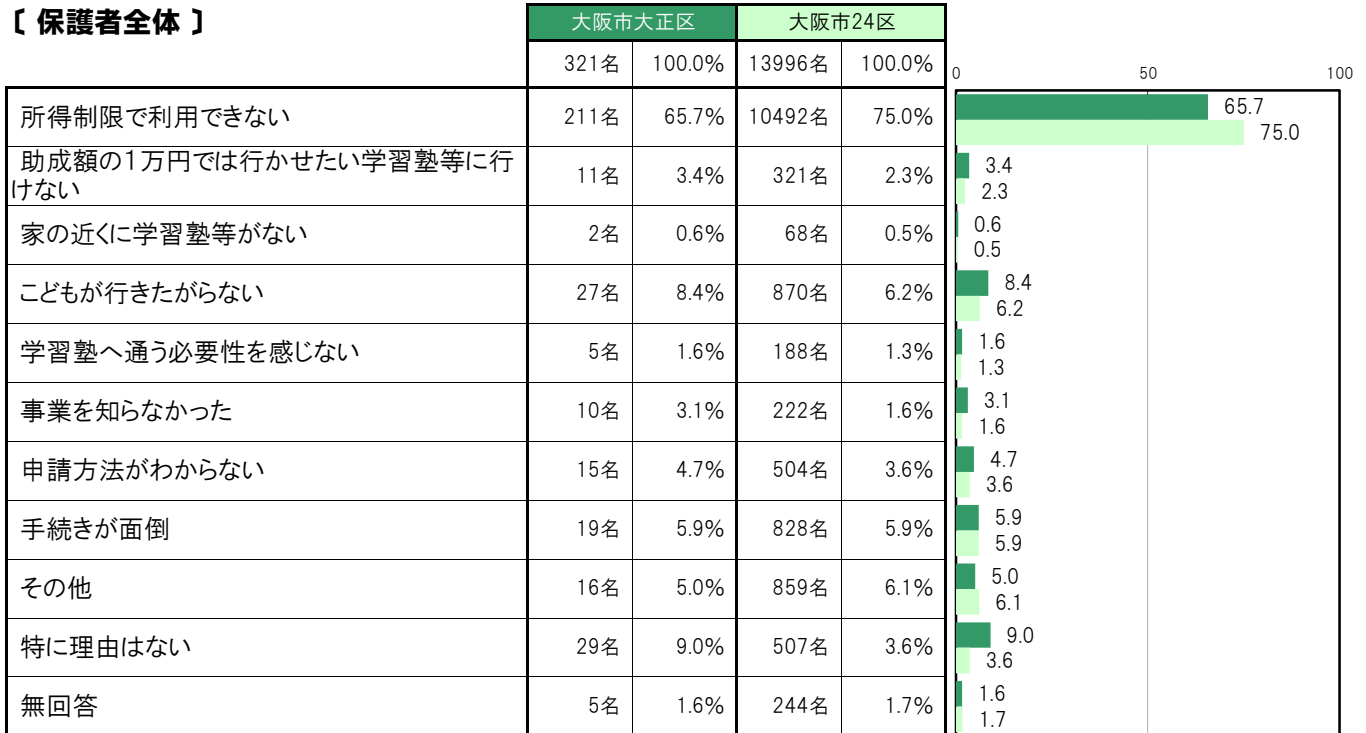
A-103. 塾代助成カードを持っていない理由【保護者 問25(3)】

大阪市大正区〔保護者全体〕では、「所得制限で利用できない」211名 65.7%、「特に理由はない」29名 9.0%、「子どもが行きたがらない」27名 8.4%の順に高くなっている。

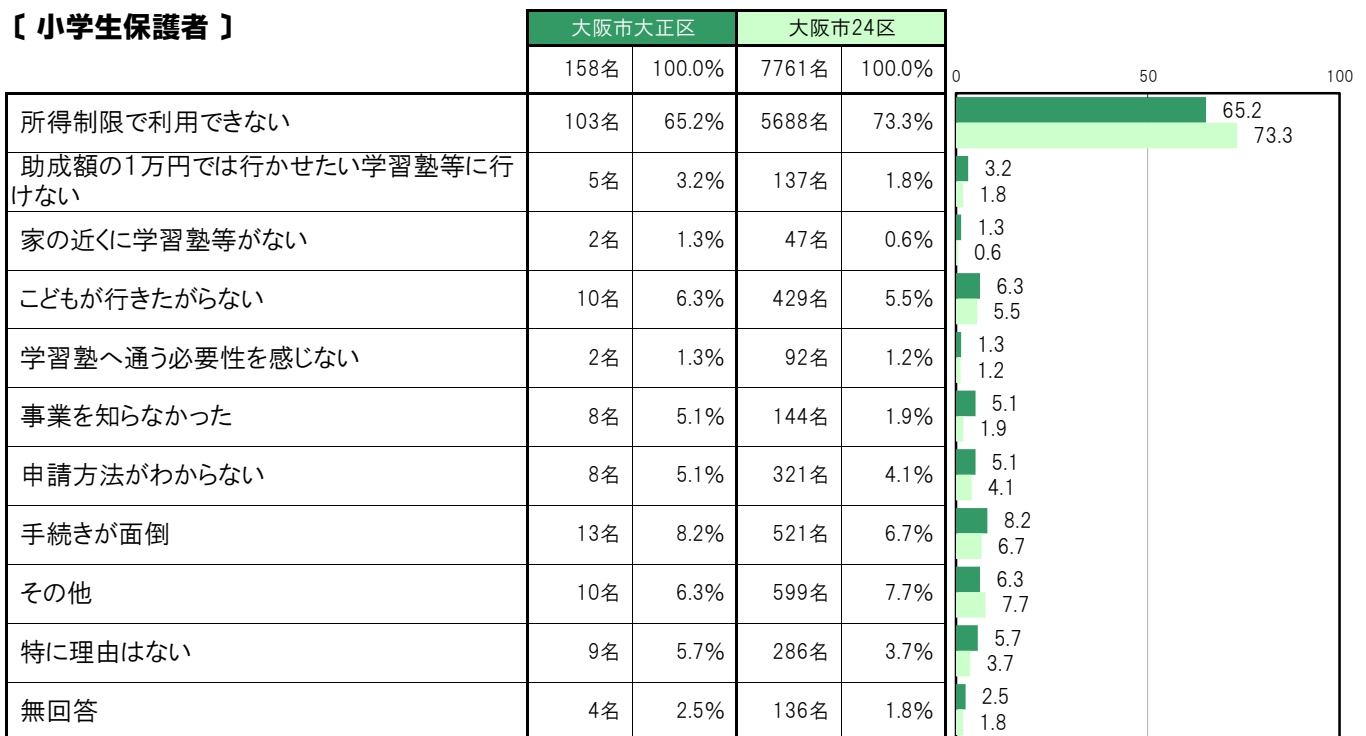
大阪市大正区〔小学生保護者〕では、「所得制限で利用できない」103名 65.2%、「手続きが面倒」13名 8.2%、「子どもが行きたがらない」10名 6.3%の順に高くなっている。

大阪市大正区〔中学生保護者〕では、「所得制限で利用できない」108名 66.3%、「特に理由はない」20名 12.3%、「子どもが行きたがらない」17名 10.4%の順に高くなっている。

【保護者全体】



【小学生保護者】



〔中学生保護者〕

	大阪市大正区		大阪市24区		0	50	100
	163名	100.0%	6235名	100.0%			
所得制限で利用できない	108名	66.3%	4804名	77.0%	66.3	77.0	
助成額の1万円では行かせたい学習塾等に行けない	6名	3.7%	184名	3.0%	3.7	3.0	
家の近くに学習塾等がない	0名	0.0%	21名	0.3%	0.0	0.3	
子どもが行きたがらない	17名	10.4%	441名	7.1%	10.4	7.1	
学習塾へ通う必要性を感じない	3名	1.8%	96名	1.5%	1.8	1.5	
事業を知らなかった	2名	1.2%	78名	1.3%	1.2	1.3	
申請方法がわからない	7名	4.3%	183名	2.9%	4.3	2.9	
手続きが面倒	6名	3.7%	307名	4.9%	3.7	4.9	
その他	6名	3.7%	260名	4.2%	3.7	4.2	
特に理由はない	20名	12.3%	221名	3.5%	12.3	3.5	
無回答	1名	0.6%	108名	1.7%	0.6	1.7	

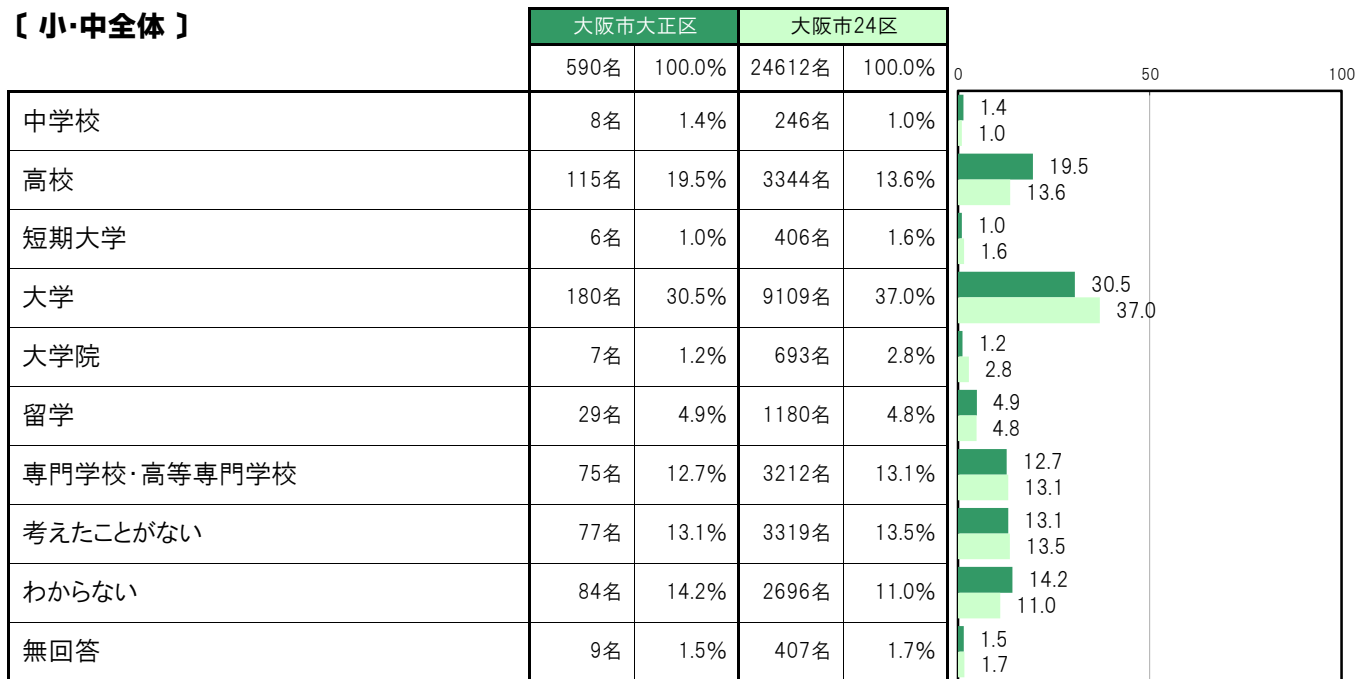
A-104. 将来どこまでの進学を希望するか【子ども 問27】

大阪市大正区〔小・中全体〕では、「大学」180名 30.5%、「高校」115名 19.5%、「わからない」84名 14.2%、「考えたことがない」77名 13.1%、「専門学校・高等専門学校」75名 12.7%の順に高くなっている。

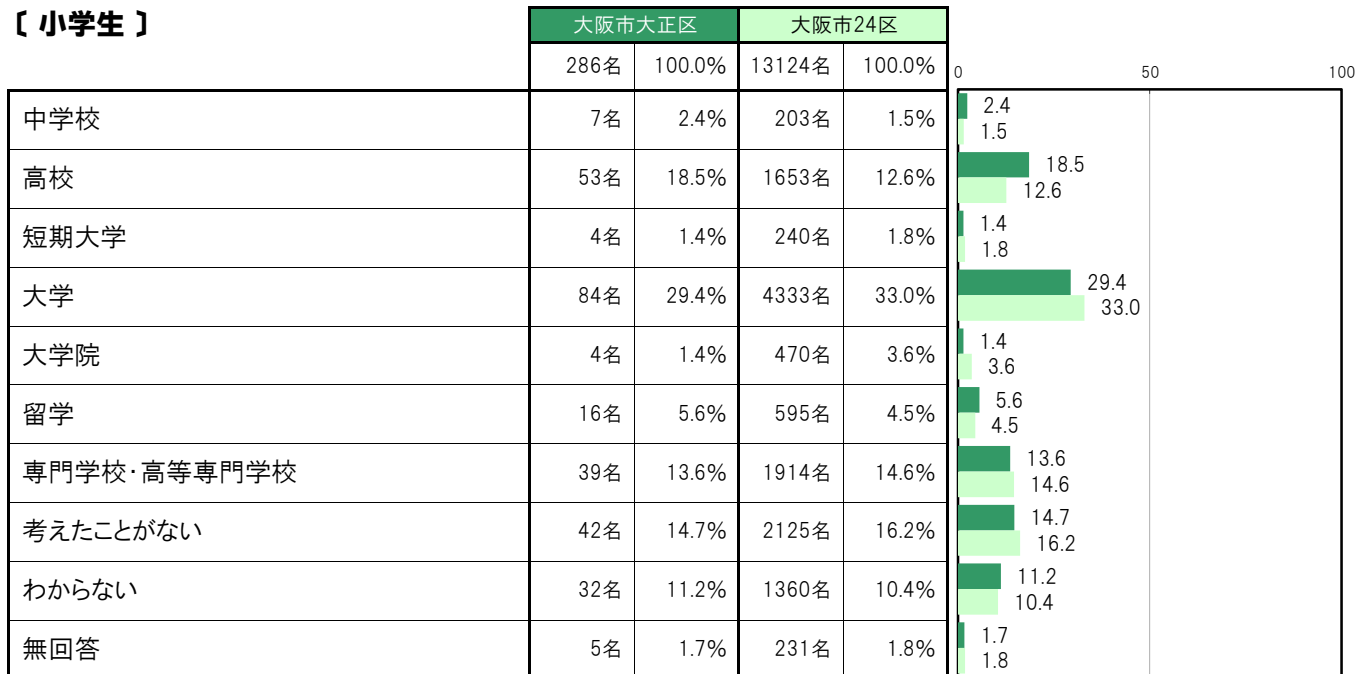
大阪市大正区〔小学生〕では、「大学」84名 29.4%、「高校」53名 18.5%、「考えたことがない」42名 14.7%、「専門学校・高等専門学校」39名 13.6%、「わからない」32名 11.2%の順に高くなっている。

大阪市大正区〔中学生〕では、「大学」96名 31.6%、「高校」62名 20.4%、「わからない」52名 17.1%、「専門学校・高等専門学校」36名 11.8%、「考えたことがない」35名 11.5%の順に高くなっている。

〔小・中全体〕



〔小学生〕



〔中学生〕

	大阪市大正区		大阪市24区		0	50	100
	304名	100.0%	11488名	100.0%			
中学校	1名	0.3%	43名	0.4%	0.3	0.4	
高校	62名	20.4%	1691名	14.7%	20.4	14.7	
短期大学	2名	0.7%	166名	1.4%	0.7	1.4	
大学	96名	31.6%	4776名	41.6%	31.6	41.6	
大学院	3名	1.0%	223名	1.9%	1.0	1.9	
留学	13名	4.3%	585名	5.1%	4.3	5.1	
専門学校・高等専門学校	36名	11.8%	1298名	11.3%	11.8	11.3	
考えたことがない	35名	11.5%	1194名	10.4%	11.5	10.4	
わからない	52名	17.1%	1336名	11.6%	17.1	11.6	
無回答	4名	1.3%	176名	1.5%	1.3	1.5	

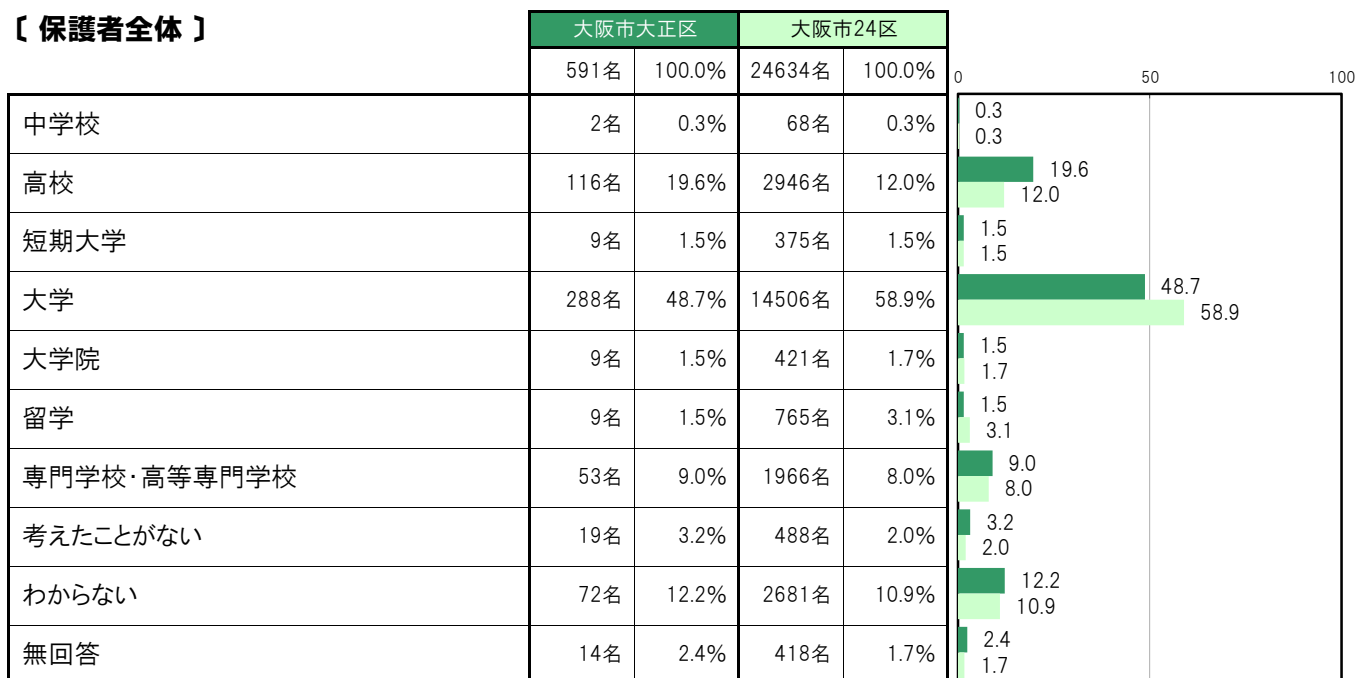
A-105.子どもの進学についてどこまでを希望するか【保護者 問15】

大阪市大正区〔保護者全体〕では、「大学」288名 48.7%、「高校」116名 19.6%、「わからない」72名 12.2%、「専門学校・高等専門学校」53名 9.0%、「考えたことがない」19名 3.2%の順に高くなっている。

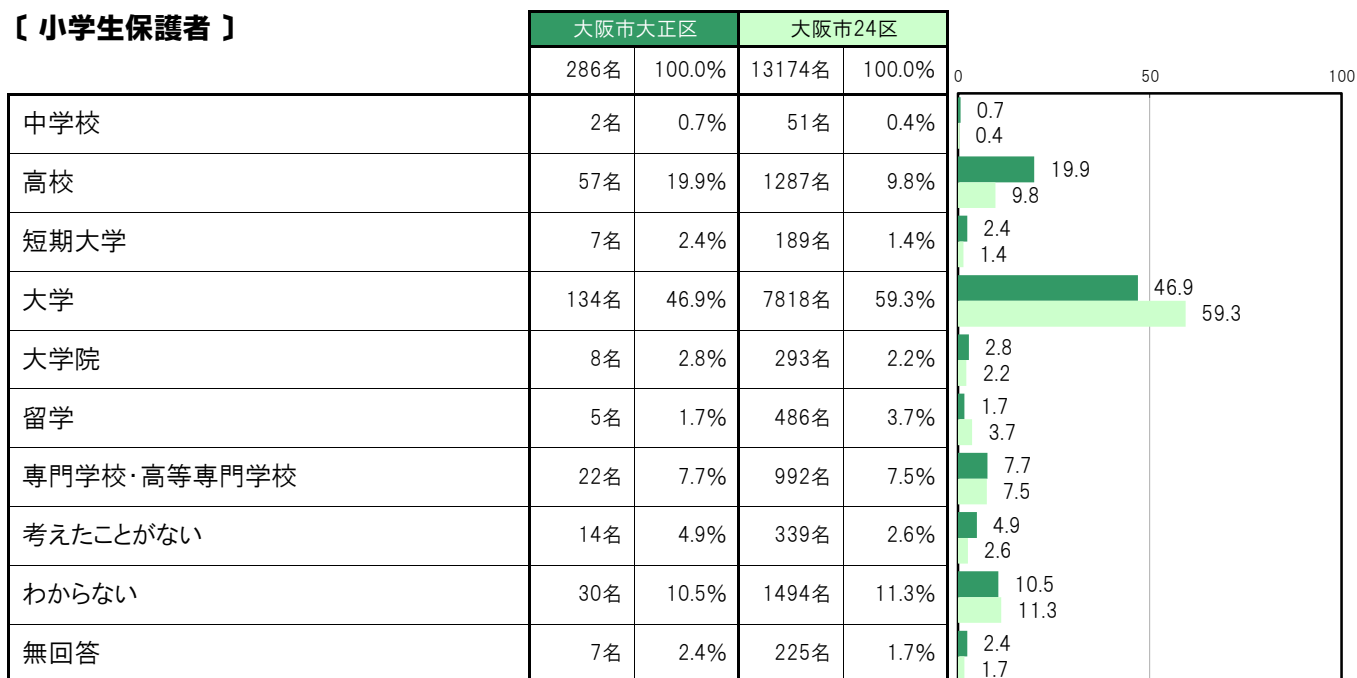
大阪市大正区〔小学生保護者〕では、「大学」134名 46.9%、「高校」57名 19.9%、「わからない」30名 10.5%、「専門学校・高等専門学校」22名 7.7%、「考えたことがない」14名 4.9%の順に高くなっている。

大阪市大正区〔中学生保護者〕では、「大学」154名 50.5%、「高校」59名 19.3%、「わからない」42名 13.8%、「専門学校・高等専門学校」31名 10.2%、「考えたことがない」5名 1.6%の順に高くなっている。

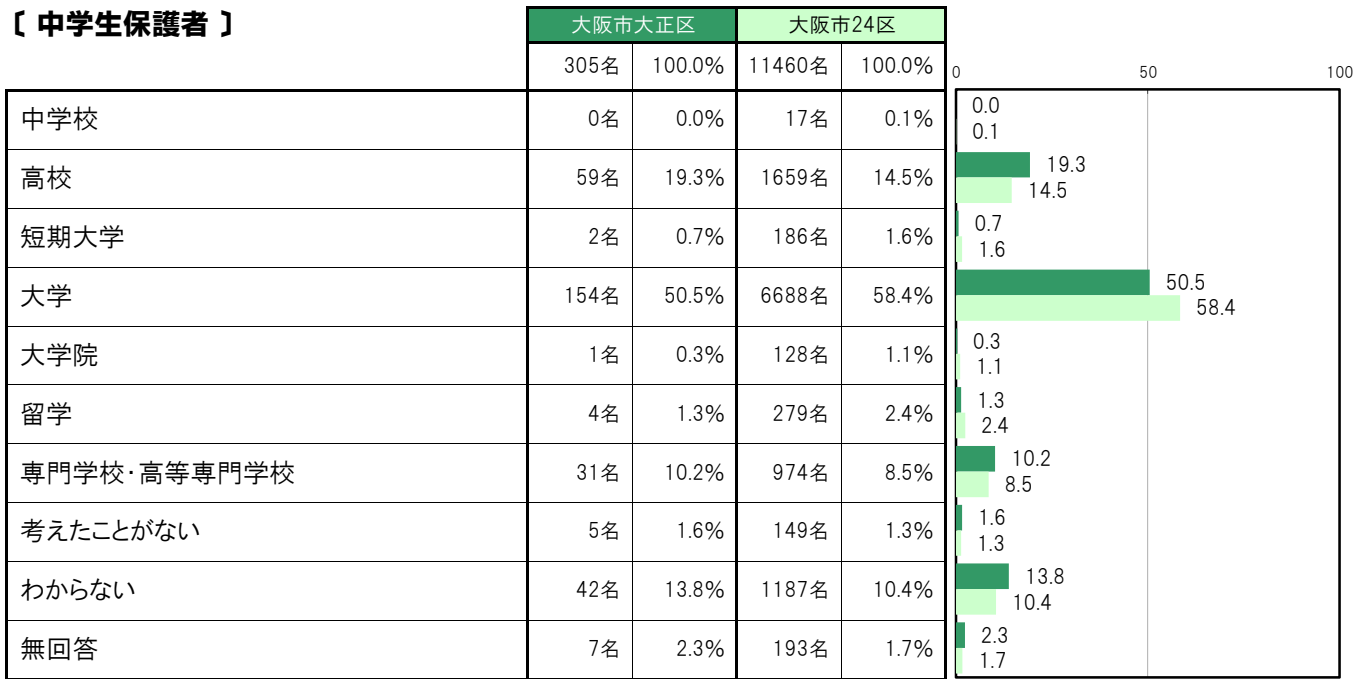
【保護者全体】



【小学生保護者】



〔中学生保護者〕



(4) 社会環境

A-106.心配ごとや悩みごとを親身になって聞いてくれる人がいるか〔保護者 問19①〕

大阪市大正区〔保護者全体〕では、「いる（1点）」517名 87.6%、「いない（0点）」26名 4.4%、「わからない」34名 5.8%、〔加重得点平均〕は0.95点となっている。

大阪市大正区〔小学生保護者〕では、「いる（1点）」252名 88.4%、「いない（0点）」13名 4.6%、「わからない」14名 4.9%、〔加重得点平均〕は0.95点となっている。

大阪市大正区〔中学生保護者〕では、「いる（1点）」265名 86.9%、「いない（0点）」13名 4.3%、「わからない」20名 6.6%、〔加重得点平均〕は0.95点となっている。

〔保護者全体〕

	大阪市大正区		大阪市24区		加重得点平均
	人数	割合	人数	割合	
いる（1点）	517名	87.6%	21574名	87.8%	87.6
いない（0点）	26名	4.4%	1400名	5.7%	4.4
わからない	34名	5.8%	1185名	4.8%	5.8
無回答	13名	2.2%	417名	1.7%	2.2
〔加重得点平均〕	0.95点		0.94点		1.7

〔小学生保護者〕

	大阪市大正区		大阪市24区		加重得点平均
	人数	割合	人数	割合	
いる（1点）	252名	88.4%	11603名	88.3%	88.4
いない（0点）	13名	4.6%	738名	5.6%	4.6
わからない	14名	4.9%	587名	4.5%	4.9
無回答	6名	2.1%	213名	1.6%	2.1
〔加重得点平均〕	0.95点		0.94点		1.6

〔中学生保護者〕

	大阪市大正区		大阪市24区		加重得点平均
	人数	割合	人数	割合	
いる（1点）	265名	86.9%	9971名	87.2%	86.9
いない（0点）	13名	4.3%	662名	5.8%	4.3
わからない	20名	6.6%	598名	5.2%	6.6
無回答	7名	2.3%	204名	1.8%	2.3
〔加重得点平均〕	0.95点		0.94点		1.8

A-107.気持ちを察して思いやってくれる人がいるか〔保護者 問19②〕

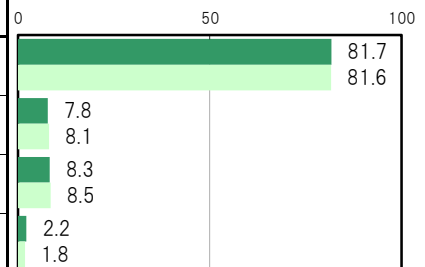
大阪市大正区〔保護者全体〕では、「いる（1点）」482名 81.7%、「いない（0点）」46名 7.8%、「わからない」49名 8.3%、〔加重得点平均〕は0.91点となっている。

大阪市大正区〔小学生保護者〕では、「いる（1点）」232名 81.4%、「いない（0点）」22名 7.7%、「わからない」24名 8.4%、〔加重得点平均〕は0.91点となっている。

大阪市大正区〔中学生保護者〕では、「いる（1点）」250名 82.0%、「いない（0点）」24名 7.9%、「わからない」25名 8.2%、〔加重得点平均〕は0.91点となっている。

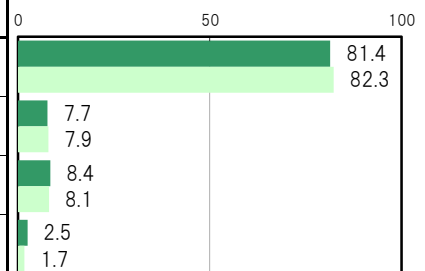
〔保護者全体〕

	大阪市大正区		大阪市24区	
	人数	割合	人数	割合
いる（1点）	482名	81.7%	20051名	81.6%
いない（0点）	46名	7.8%	1995名	8.1%
わからない	49名	8.3%	2088名	8.5%
無回答	13名	2.2%	442名	1.8%
〔加重得点平均〕	0.91点		0.91点	



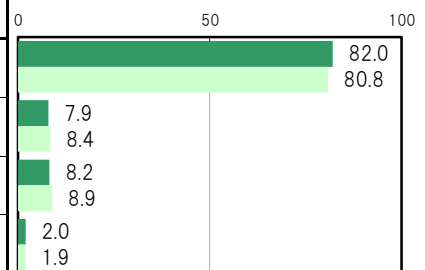
〔小学生保護者〕

	大阪市大正区		大阪市24区	
	人数	割合	人数	割合
いる（1点）	232名	81.4%	10814名	82.3%
いない（0点）	22名	7.7%	1040名	7.9%
わからない	24名	8.4%	1065名	8.1%
無回答	7名	2.5%	222名	1.7%
〔加重得点平均〕	0.91点		0.91点	



〔中学生保護者〕

	大阪市大正区		大阪市24区	
	人数	割合	人数	割合
いる（1点）	250名	82.0%	9237名	80.8%
いない（0点）	24名	7.9%	955名	8.4%
わからない	25名	8.2%	1023名	8.9%
無回答	6名	2.0%	220名	1.9%
〔加重得点平均〕	0.91点		0.91点	



A-108. 趣味や関心事を話して、気分転換させてくれる人がいるか【保護者 問19③】

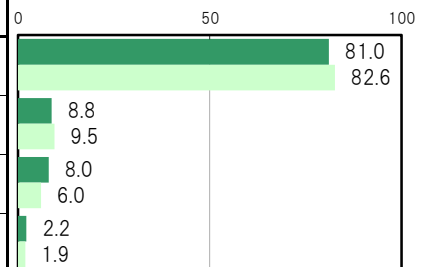
大阪市大正区〔保護者全体〕では、「いる（1点）」478名 81.0%、「いない（0点）」52名 8.8%、「わからない」47名 8.0%、〔加重得点平均〕は0.90点となっている。

大阪市大正区〔小学生保護者〕では、「いる（1点）」225名 78.9%、「いない（0点）」32名 11.2%、「わからない」22名 7.7%、〔加重得点平均〕は0.88点となっている。

大阪市大正区〔中学生保護者〕では、「いる（1点）」253名 83.0%、「いない（0点）」20名 6.6%、「わからない」25名 8.2%、〔加重得点平均〕は0.93点となっている。

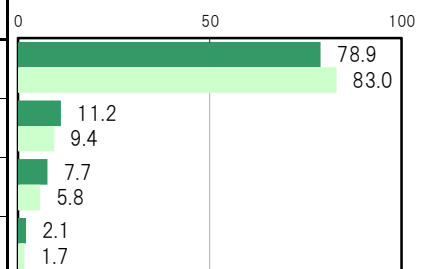
【保護者全体】

	大阪市大正区		大阪市24区	
	人数	割合	人数	割合
いる（1点）	478名	81.0%	20309名	82.6%
いない（0点）	52名	8.8%	2325名	9.5%
わからない	47名	8.0%	1480名	6.0%
無回答	13名	2.2%	462名	1.9%
〔加重得点平均〕	0.90点		0.90点	



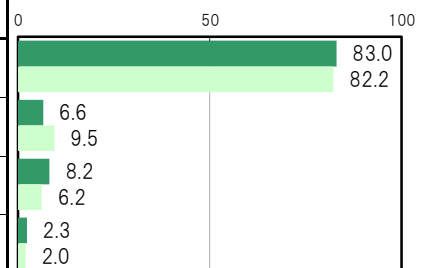
【小学生保護者】

	大阪市大正区		大阪市24区	
	人数	割合	人数	割合
いる（1点）	225名	78.9%	10913名	83.0%
いない（0点）	32名	11.2%	1233名	9.4%
わからない	22名	7.7%	767名	5.8%
無回答	6名	2.1%	228名	1.7%
〔加重得点平均〕	0.88点		0.90点	



【中学生保護者】

	大阪市大正区		大阪市24区	
	人数	割合	人数	割合
いる（1点）	253名	83.0%	9396名	82.2%
いない（0点）	20名	6.6%	1092名	9.5%
わからない	25名	8.2%	713名	6.2%
無回答	7名	2.3%	234名	2.0%
〔加重得点平均〕	0.93点		0.90点	



A-109.子どもとの関わりについて適切な助言をくれる人がいるか【保護者 問19④】

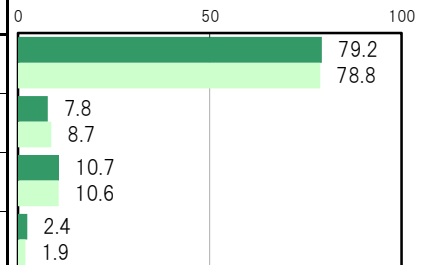
大阪市大正区〔保護者全体〕では、「いる（1点）」467名 79.2%、「いない（0点）」46名 7.8%、「わからない」63名 10.7%、〔加重得点平均〕は0.91点となっている。

大阪市大正区〔小学生保護者〕では、「いる（1点）」225名 78.9%、「いない（0点）」20名 7.0%、「わからない」33名 11.6%、〔加重得点平均〕は0.92点となっている。

大阪市大正区〔中学生保護者〕では、「いる（1点）」242名 79.3%、「いない（0点）」26名 8.5%、「わからない」30名 9.8%、〔加重得点平均〕は0.90点となっている。

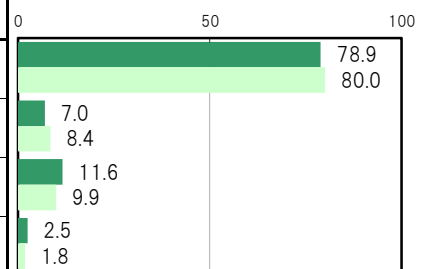
【保護者全体】

	大阪市大正区		大阪市24区	
	人数	割合	人数	割合
いる（1点）	467名	79.2%	19356名	78.8%
いない（0点）	46名	7.8%	2140名	8.7%
わからない	63名	10.7%	2609名	10.6%
無回答	14名	2.4%	471名	1.9%
〔加重得点平均〕	0.91点		0.90点	



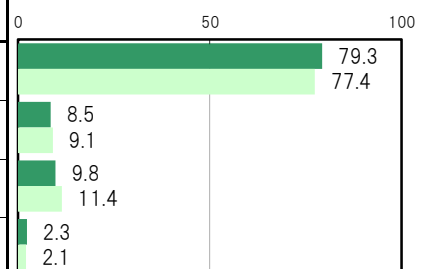
【小学生保護者】

	大阪市大正区		大阪市24区	
	人数	割合	人数	割合
いる（1点）	225名	78.9%	13141名	80.0%
いない（0点）	20名	7.0%	1098名	8.4%
わからない	33名	11.6%	1303名	9.9%
無回答	7名	2.5%	230名	1.8%
〔加重得点平均〕	0.92点		0.91点	



【中学生保護者】

	大阪市大正区		大阪市24区	
	人数	割合	人数	割合
いる（1点）	242名	79.3%	8846名	77.4%
いない（0点）	26名	8.5%	1042名	9.1%
わからない	30名	9.8%	1306名	11.4%
無回答	7名	2.3%	241名	2.1%
〔加重得点平均〕	0.90点		0.89点	



A-110.子どもの学びや遊びを豊かにする情報をくれる人がいるか〔保護者 問19⑤〕

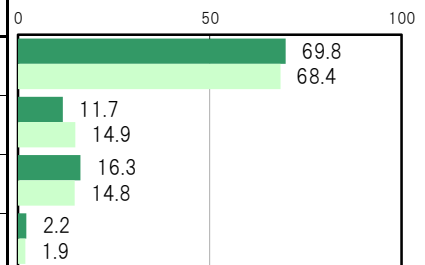
大阪市大正区〔保護者全体〕では、「いる（1点）」412名 69.8%、「いない（0点）」69名 11.7%、「わからない」96名 16.3%、〔加重得点平均〕は0.86点となっている。

大阪市大正区〔小学生保護者〕では、「いる（1点）」198名 69.5%、「いない（0点）」32名 11.2%、「わからない」49名 17.2%、〔加重得点平均〕は0.86点となっている。

大阪市大正区〔中学生保護者〕では、「いる（1点）」214名 70.2%、「いない（0点）」37名 12.1%、「わからない」47名 15.4%、〔加重得点平均〕は0.85点となっている。

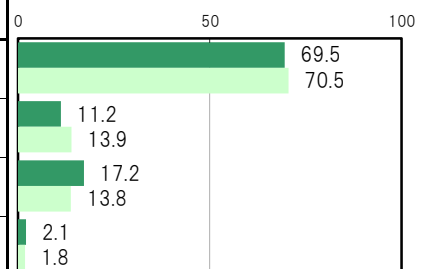
〔保護者全体〕

	大阪市大正区		大阪市24区	
	人数	割合	人数	割合
いる（1点）	412名	69.8%	16798名	68.4%
いない（0点）	69名	11.7%	3662名	14.9%
わからない	96名	16.3%	3641名	14.8%
無回答	13名	2.2%	475名	1.9%
〔加重得点平均〕	0.86点		0.82点	



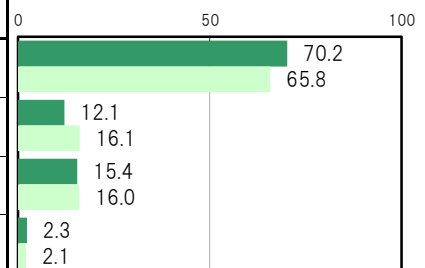
〔小学生保護者〕

	大阪市大正区		大阪市24区	
	人数	割合	人数	割合
いる（1点）	198名	69.5%	9270名	70.5%
いない（0点）	32名	11.2%	1823名	13.9%
わからない	49名	17.2%	1808名	13.8%
無回答	6名	2.1%	240名	1.8%
〔加重得点平均〕	0.86点		0.84点	



〔中学生保護者〕

	大阪市大正区		大阪市24区	
	人数	割合	人数	割合
いる（1点）	214名	70.2%	7528名	65.8%
いない（0点）	37名	12.1%	1839名	16.1%
わからない	47名	15.4%	1833名	16.0%
無回答	7名	2.3%	235名	2.1%
〔加重得点平均〕	0.85点		0.80点	



A-111.子どもの体調が悪いとき、医療機関に連れて行ってくれる人がいるか〔保護者 問19⑥〕

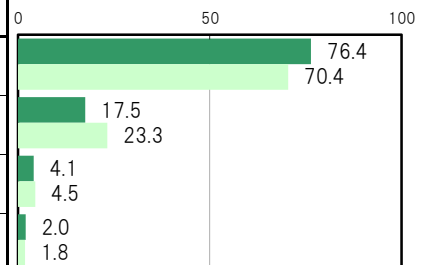
大阪市大正区〔保護者全体〕では、「いる（1点）」451名 76.4%、「いない（0点）」103名 17.5%、「わからない」24名 4.1%、〔加重得点平均〕は0.81点となっている。

大阪市大正区〔小学生保護者〕では、「いる（1点）」214名 75.1%、「いない（0点）」55名 19.3%、「わからない」10名 3.5%、〔加重得点平均〕は0.80点となっている。

大阪市大正区〔中学生保護者〕では、「いる（1点）」237名 77.7%、「いない（0点）」48名 15.7%、「わからない」14名 4.6%、〔加重得点平均〕は0.83点となっている。

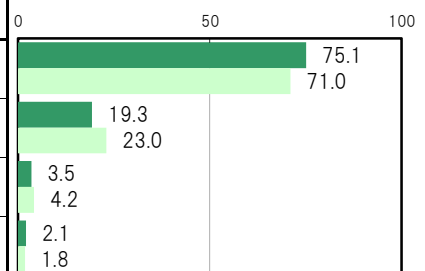
〔保護者全体〕

	大阪市大正区		大阪市24区	
	人数	割合	人数	割合
いる（1点）	451名	76.4%	17304名	70.4%
いない（0点）	103名	17.5%	5731名	23.3%
わからない	24名	4.1%	1097名	4.5%
無回答	12名	2.0%	444名	1.8%
〔加重得点平均〕	0.81点		0.75点	



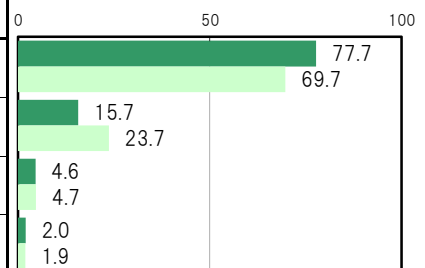
〔小学生保護者〕

	大阪市大正区		大阪市24区	
	人数	割合	人数	割合
いる（1点）	214名	75.1%	9331名	71.0%
いない（0点）	55名	19.3%	3026名	23.0%
わからない	10名	3.5%	554名	4.2%
無回答	6名	2.1%	230名	1.8%
〔加重得点平均〕	0.80点		0.76点	



〔中学生保護者〕

	大阪市大正区		大阪市24区	
	人数	割合	人数	割合
いる（1点）	237名	77.7%	7973名	69.7%
いない（0点）	48名	15.7%	2705名	23.7%
わからない	14名	4.6%	543名	4.7%
無回答	6名	2.0%	214名	1.9%
〔加重得点平均〕	0.83点		0.75点	



A-112.留守を頼める人がいるか〔保護者 問19⑦〕

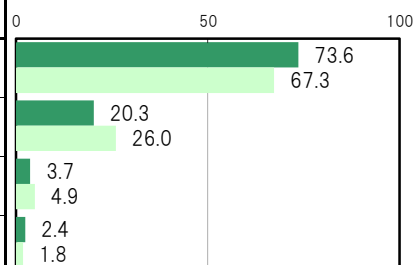
大阪市大正区〔保護者全体〕では、「いる（1点）」434名 73.6%、「いない（0点）」120名 20.3%、「わからない」22名 3.7%、〔加重得点平均〕は0.78点となっている。

大阪市大正区〔小学生保護者〕では、「いる（1点）」211名 74.0%、「いない（0点）」58名 20.4%、「わからない」10名 3.5%、〔加重得点平均〕は0.78点となっている。

大阪市大正区〔中学生保護者〕では、「いる（1点）」223名 73.1%、「いない（0点）」62名 20.3%、「わからない」12名 3.9%、〔加重得点平均〕は0.78点となっている。

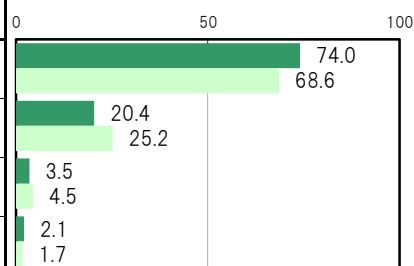
〔保護者全体〕

	大阪市大正区		大阪市24区	
	人数	割合	人数	割合
いる（1点）	434名	73.6%	16541名	67.3%
いない（0点）	120名	20.3%	6379名	26.0%
わからない	22名	3.7%	1208名	4.9%
無回答	14名	2.4%	448名	1.8%
〔加重得点平均〕	0.78点		0.72点	



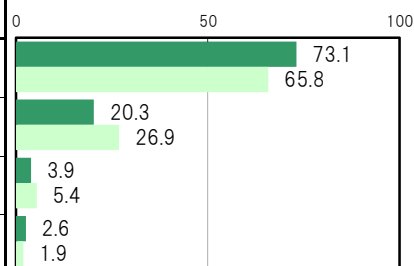
〔小学生保護者〕

	大阪市大正区		大阪市24区	
	人数	割合	人数	割合
いる（1点）	211名	74.0%	9016名	68.6%
いない（0点）	58名	20.4%	3308名	25.2%
わからない	10名	3.5%	590名	4.5%
無回答	6名	2.1%	227名	1.7%
〔加重得点平均〕	0.78点		0.73点	



〔中学生保護者〕

	大阪市大正区		大阪市24区	
	人数	割合	人数	割合
いる（1点）	223名	73.1%	7525名	65.8%
いない（0点）	62名	20.3%	3071名	26.9%
わからない	12名	3.9%	618名	5.4%
無回答	8名	2.6%	221名	1.9%
〔加重得点平均〕	0.78点		0.71点	



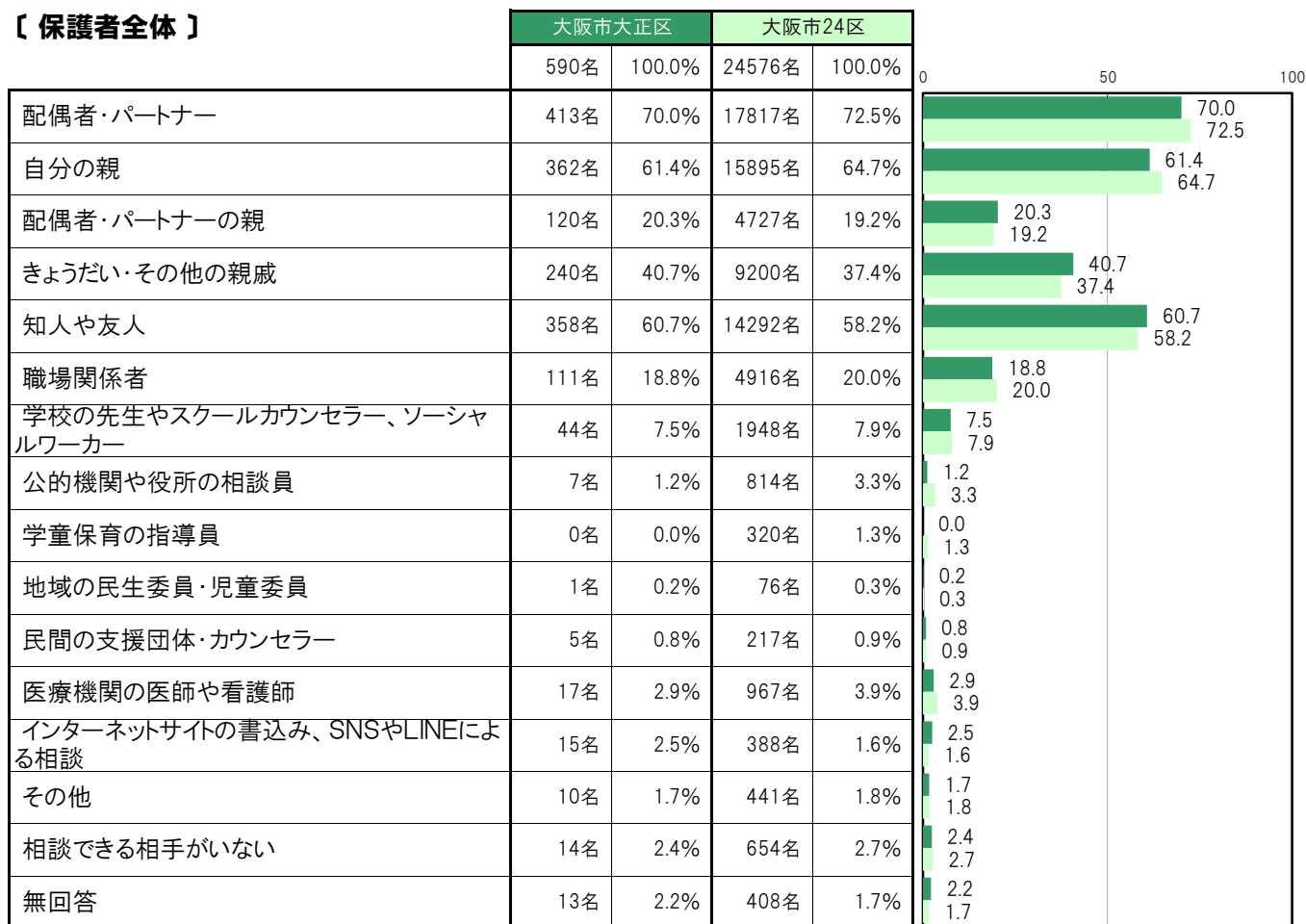
A-113.困った時や悩み事の相談相手・相談先【保護者 問20】

大阪市大正区〔保護者全体〕では、「配偶者・パートナー」413名 70.0%、「自分の親」362名 61.4%、「知人や友人」358名 60.7%、「きょうだい・その他の親戚」240名 40.7%、「配偶者・パートナーの親」120名 20.3%の順に高くなっている。

大阪市大正区〔小学生保護者〕では、「配偶者・パートナー」196名 68.8%、「自分の親」187名 65.6%、「知人や友人」169名 59.3%、「きょうだい・その他の親戚」115名 40.4%、「配偶者・パートナーの親」60名 21.1%の順に高くなっている。

大阪市大正区〔中学生保護者〕では、「配偶者・パートナー」217名 71.1%、「知人や友人」189名 62.0%、「自分の親」175名 57.4%、「きょうだい・その他の親戚」125名 41.0%、「配偶者・パートナーの親」60名 19.7%の順に高くなっている。

【保護者全体】



【小学生保護者】

	大阪市大正区		大阪市24区		0	50	100
	285名	100.0%	13141名	100.0%			
配偶者・パートナー	196名	68.8%	9833名	74.8%	68.8	74.8	
自分の親	187名	65.6%	8853名	67.4%	65.6	67.4	
配偶者・パートナーの親	60名	21.1%	2701名	20.6%	21.1	20.6	
きょうだい・その他の親戚	115名	40.4%	4943名	37.6%	40.4	37.6	
知人や友人	169名	59.3%	7702名	58.6%	59.3	58.6	
職場関係者	52名	18.2%	2572名	19.6%	18.2	19.6	
学校の先生やスクールカウンセラー、ソーシャルワーカー	27名	9.5%	1107名	8.4%	9.5	8.4	
公的機関や役所の相談員	4名	1.4%	466名	3.5%	1.4	3.5	
学童保育の指導員	0名	0.0%	242名	1.8%	0.0	1.8	
地域の民生委員・児童委員	1名	0.4%	46名	0.4%	0.4	0.4	
民間の支援団体・カウンセラー	3名	1.1%	131名	1.0%	1.1	1.0	
医療機関の医師や看護師	9名	3.2%	529名	4.0%	3.2	4.0	
インターネットサイトの書込み、SNSやLINEによる相談	7名	2.5%	219名	1.7%	2.5	1.7	
その他	4名	1.4%	225名	1.7%	1.4	1.7	
相談できる相手がない	4名	1.4%	307名	2.3%	1.4	2.3	
無回答	6名	2.1%	209名	1.6%	2.1	1.6	

【中学生保護者】

	大阪市大正区		大阪市24区		0	50	100
	305名	100.0%	11435名	100.0%			
配偶者・パートナー	217名	71.1%	7984名	69.8%	71.1	69.8	
自分の親	175名	57.4%	7042名	61.6%	57.4	61.6	
配偶者・パートナーの親	60名	19.7%	2026名	17.7%	19.7	17.7	
きょうだい・その他の親戚	125名	41.0%	4257名	37.2%	41.0	37.2	
知人や友人	189名	62.0%	6590名	57.6%	62.0	57.6	
職場関係者	59名	19.3%	2344名	20.5%	19.3	20.5	
学校の先生やスクールカウンセラー、ソーシャルワーカー	17名	5.6%	841名	7.4%	5.6	7.4	
公的機関や役所の相談員	3名	1.0%	348名	3.0%	1.0	3.0	
学童保育の指導員	0名	0.0%	78名	0.7%	0.0	0.7	
地域の民生委員・児童委員	0名	0.0%	30名	0.3%	0.0	0.3	
民間の支援団体・カウンセラー	2名	0.7%	86名	0.8%	0.7	0.8	
医療機関の医師や看護師	8名	2.6%	438名	3.8%	2.6	3.8	
インターネットサイトの書込み、SNSやLINEによる相談	8名	2.6%	169名	1.5%	2.6	1.5	
その他	6名	2.0%	216名	1.9%	2.0	1.9	
相談できる相手がない	10名	3.3%	347名	3.0%	3.3	3.0	
無回答	7名	2.3%	199名	1.7%	2.3	1.7	

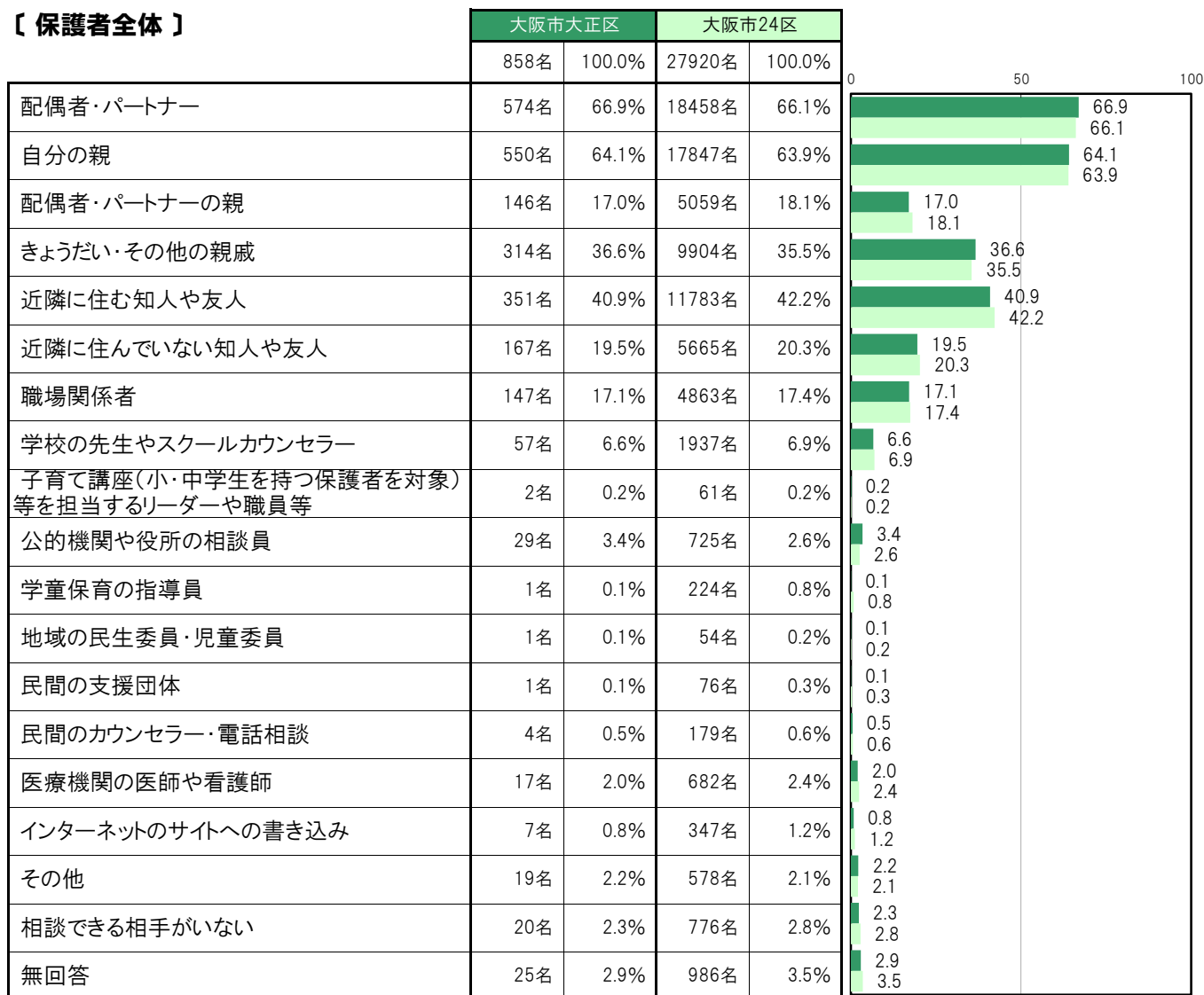
A-113.困った時や悩み事の相談相手・相談先 ※2016年調査結果

大阪市大正区〔保護者全体〕では、「配偶者・パートナー」574名 66.9%、「自分の親」550名 64.1%、「近隣に住む知人や友人」351名 40.9%、「きょうだい・その他の親戚」314名 36.6%、「近隣に住んでいない知人や友人」167名 19.5%の順に高くなっている。

大阪市大正区〔小学生保護者〕では、「配偶者・パートナー」294名 67.4%、「自分の親」293名 67.2%、「近隣に住む知人や友人」191名 43.8%、「きょうだい・その他の親戚」170名 39.0%、「近隣に住んでいない知人や友人」91名 20.9%の順に高くなっている。

大阪市大正区〔中学生保護者〕では、「配偶者・パートナー」280名 66.4%、「自分の親」257名 60.9%、「近隣に住む知人や友人」160名 37.9%、「きょうだい・その他の親戚」144名 34.1%、「近隣に住んでいない知人や友人」76名 18.0%の順に高くなっている。

【保護者全体】



【小学生保護者】

	大阪市大正区		大阪市24区		0	50	100
	436名	100.0%	14531名	100.0%			
配偶者・パートナー	294名	67.4%	10053名	69.2%	67.4	69.2	
自分の親	293名	67.2%	9683名	66.6%	67.2	66.6	
配偶者・パートナーの親	87名	20.0%	2974名	20.5%	20.0	20.5	
きょうだい・その他の親戚	170名	39.0%	5334名	36.7%	39.0	36.7	
近隣に住む知人や友人	191名	43.8%	6457名	44.4%	43.8	44.4	
近隣に住んでいない知人や友人	91名	20.9%	3136名	21.6%	20.9	21.6	
職場関係者	81名	18.6%	2497名	17.2%	18.6	17.2	
学校の先生やスクールカウンセラー	35名	8.0%	1126名	7.7%	8.0	7.7	
子育て講座(小・中学生を持つ保護者を対象)等を担当するリーダーや職員等	1名	0.2%	44名	0.3%	0.2	0.3	
公的機関や役所の相談員	17名	3.9%	401名	2.8%	3.9	2.8	
学童保育の指導員	0名	0.0%	162名	1.1%	0.0	1.1	
地域の民生委員・児童委員	0名	0.0%	31名	0.2%	0.0	0.2	
民間の支援団体	1名	0.2%	45名	0.3%	0.2	0.3	
民間のカウンセラー・電話相談	4名	0.9%	101名	0.7%	0.9	0.7	
医療機関の医師や看護師	12名	2.8%	393名	2.7%	2.8	2.7	
インターネットのサイトへの書き込み	4名	0.9%	196名	1.3%	0.9	1.3	
その他	9名	2.1%	263名	1.8%	2.1	1.8	
相談できる相手がない	12名	2.8%	364名	2.5%	2.8	2.5	
無回答	8名	1.8%	434名	3.0%	1.8	3.0	

〔中学生保護者〕

	大阪市大正区		大阪市24区		
	422名	100.0%	13351名	100.0%	
配偶者・パートナー	280名	66.4%	8381名	62.8%	66.4 62.8
自分の親	257名	60.9%	8149名	61.0%	60.9 61.0
配偶者・パートナーの親	59名	14.0%	2083名	15.6%	14.0 15.6
きょうだい・その他の親戚	144名	34.1%	4563名	34.2%	34.1 34.2
近隣に住む知人や友人	160名	37.9%	5318名	39.8%	37.9 39.8
近隣に住んでいない知人や友人	76名	18.0%	2525名	18.9%	18.0 18.9
職場関係者	66名	15.6%	2364名	17.7%	15.6 17.7
学校の先生やスクールカウンセラー	22名	5.2%	805名	6.0%	5.2 6.0
子育て講座(小・中学生を持つ保護者を対象)等を担当するリーダーや職員等	1名	0.2%	17名	0.1%	0.2 0.1
公的機関や役所の相談員	12名	2.8%	317名	2.4%	2.8 2.4
学童保育の指導員	1名	0.2%	62名	0.5%	0.2 0.5
地域の民生委員・児童委員	1名	0.2%	23名	0.2%	0.2 0.2
民間の支援団体	0名	0.0%	29名	0.2%	0.0 0.2
民間のカウンセラー・電話相談	0名	0.0%	78名	0.6%	0.0 0.6
医療機関の医師や看護師	5名	1.2%	285名	2.1%	1.2 2.1
インターネットのサイトへの書き込み	3名	0.7%	151名	1.1%	0.7 1.1
その他	10名	2.4%	313名	2.3%	2.4 2.3
相談できる相手がない	8名	1.9%	411名	3.1%	1.9 3.1
無回答	17名	4.0%	548名	4.1%	4.0 4.1

A-114. 嫌なことや悩みごとがある時の相談相手【子ども 問21】

大阪市大正区〔小・中全体〕では、「親」372名 63.1%、「学校のともだち」297名 50.3%、「学校の先生」132名 22.4%、「きょうだい」95名 16.1%、「学校以外のともだち」46名 7.8%の順に高くなっている。

大阪市大正区〔小学生〕では、「親」198名 69.2%、「学校のともだち」135名 47.2%、「学校の先生」65名 22.7%、「きょうだい」52名 18.2%、「だれにも相談したくない」19名 6.6%の順に高くなっている。

大阪市大正区〔中学生〕では、「親」174名 57.2%、「学校のともだち」162名 53.3%、「学校の先生」67名 22.0%、「きょうだい」43名 14.1%、「学校以外のともだち」31名 10.2%の順に高くなっている。

〔小・中全体〕

	大阪市大正区		大阪市24区		0	50	100
	590名	100.0%	24612名	100.0%			
親	372名	63.1%	15091名	61.3%		63.1	61.3
きょうだい	95名	16.1%	3824名	15.5%		16.1	15.5
親戚	35名	5.9%	1105名	4.5%		5.9	4.5
学校のともだち	297名	50.3%	12013名	48.8%		50.3	48.8
学校以外のともだち	46名	7.8%	1722名	7.0%		7.8	7.0
学校の先生	132名	22.4%	4386名	17.8%		22.4	17.8
スクールカウンセラー、ソーシャルワーカー	8名	1.4%	306名	1.2%		1.4	1.2
塾や習いごとの先生	15名	2.5%	1012名	4.1%		2.5	4.1
学童保育の先生	1名	0.2%	149名	0.6%		0.2	0.6
こども専用の電話相談	1名	0.2%	50名	0.2%		0.2	0.2
SNSなどのインターネットやLINEの相談	5名	0.8%	170名	0.7%		0.8	0.7
インターネットやサイトなどを通じて知り合った直接会ったことのない人	9名	1.5%	448名	1.8%		1.5	1.8
近所の人	3名	0.5%	127名	0.5%		0.5	0.5
地域の支援団体	1名	0.2%	30名	0.1%		0.2	0.1
その他の人	7名	1.2%	361名	1.5%		1.2	1.5
だれにも相談できない	12名	2.0%	861名	3.5%		2.0	3.5
だれにも相談したくない	43名	7.3%	1624名	6.6%		7.3	6.6
わからない	37名	6.3%	1705名	6.9%		6.3	6.9
無回答	36名	6.1%	1389名	5.6%		6.1	5.6

〔小学生〕

	大阪市大正区		大阪市24区		0	50	100
	286名	100.0%	13124名	100.0%			
親	198名	69.2%	8965名	68.3%	69.2	68.3	
きょうだい	52名	18.2%	2176名	16.6%	18.2	16.6	
親戚	18名	6.3%	719名	5.5%	6.3	5.5	
学校のともだち	135名	47.2%	5870名	44.7%	47.2	44.7	
学校以外のともだち	15名	5.2%	787名	6.0%	5.2	6.0	
学校の先生	65名	22.7%	2772名	21.1%	22.7	21.1	
スクールカウンセラー、ソーシャルワーカー	5名	1.7%	151名	1.2%	1.7	1.2	
塾や習いごとの先生	6名	2.1%	448名	3.4%	2.1	3.4	
学童保育の先生	1名	0.3%	128名	1.0%	0.3	1.0	
子ども専用の電話相談	1名	0.3%	34名	0.3%	0.3	0.3	
SNSなどのインターネットやLINEの相談	1名	0.3%	73名	0.6%	0.3	0.6	
インターネットやサイトなどを通じて知り合った直接会ったことのない人	0名	0.0%	83名	0.6%	0.0	0.6	
近所の人	2名	0.7%	88名	0.7%	0.7	0.7	
地域の支援団体	1名	0.3%	18名	0.1%	0.3	0.1	
その他の人	4名	1.4%	195名	1.5%	1.4	1.5	
だれにも相談できない	6名	2.1%	397名	3.0%	2.1	3.0	
だれにも相談したくない	19名	6.6%	676名	5.2%	6.6	5.2	
わからない	12名	4.2%	780名	5.9%	4.2	5.9	
無回答	25名	8.7%	907名	6.9%	8.7	6.9	

〔中学生〕

	大阪市大正区		大阪市24区		0	50	100
	304名	100.0%	11488名	100.0%			
親	174名	57.2%	6126名	53.3%	57.2	53.3	
きょうだい	43名	14.1%	1648名	14.3%	14.1	14.3	
親戚	17名	5.6%	386名	3.4%	5.6	3.4	
学校のともだち	162名	53.3%	6143名	53.5%	53.3	53.5	
学校以外のともだち	31名	10.2%	935名	8.1%	10.2	8.1	
学校の先生	67名	22.0%	1614名	14.0%	22.0	14.0	
スクールカウンセラー、ソーシャルワーカー	3名	1.0%	155名	1.3%	1.0	1.3	
塾や習いごとの先生	9名	3.0%	564名	4.9%	3.0	4.9	
学童保育の先生	0名	0.0%	21名	0.2%	0.0	0.2	
子ども専用の電話相談	0名	0.0%	16名	0.1%	0.0	0.1	
SNSなどのインターネットやLINEの相談	4名	1.3%	97名	0.8%	1.3	0.8	
インターネットやサイトなどを通じて知り合った直接会ったことのない人	9名	3.0%	365名	3.2%	3.0	3.2	
近所の人	1名	0.3%	39名	0.3%	0.3	0.3	
地域の支援団体	0名	0.0%	12名	0.1%	0.0	0.1	
その他の人	3名	1.0%	166名	1.4%	1.0	1.4	
だれにも相談できない	6名	2.0%	464名	4.0%	2.0	4.0	
だれにも相談したくない	24名	7.9%	948名	8.3%	7.9	8.3	
わからない	25名	8.2%	925名	8.1%	8.2	8.1	
無回答	11名	3.6%	482名	4.2%	3.6	4.2	

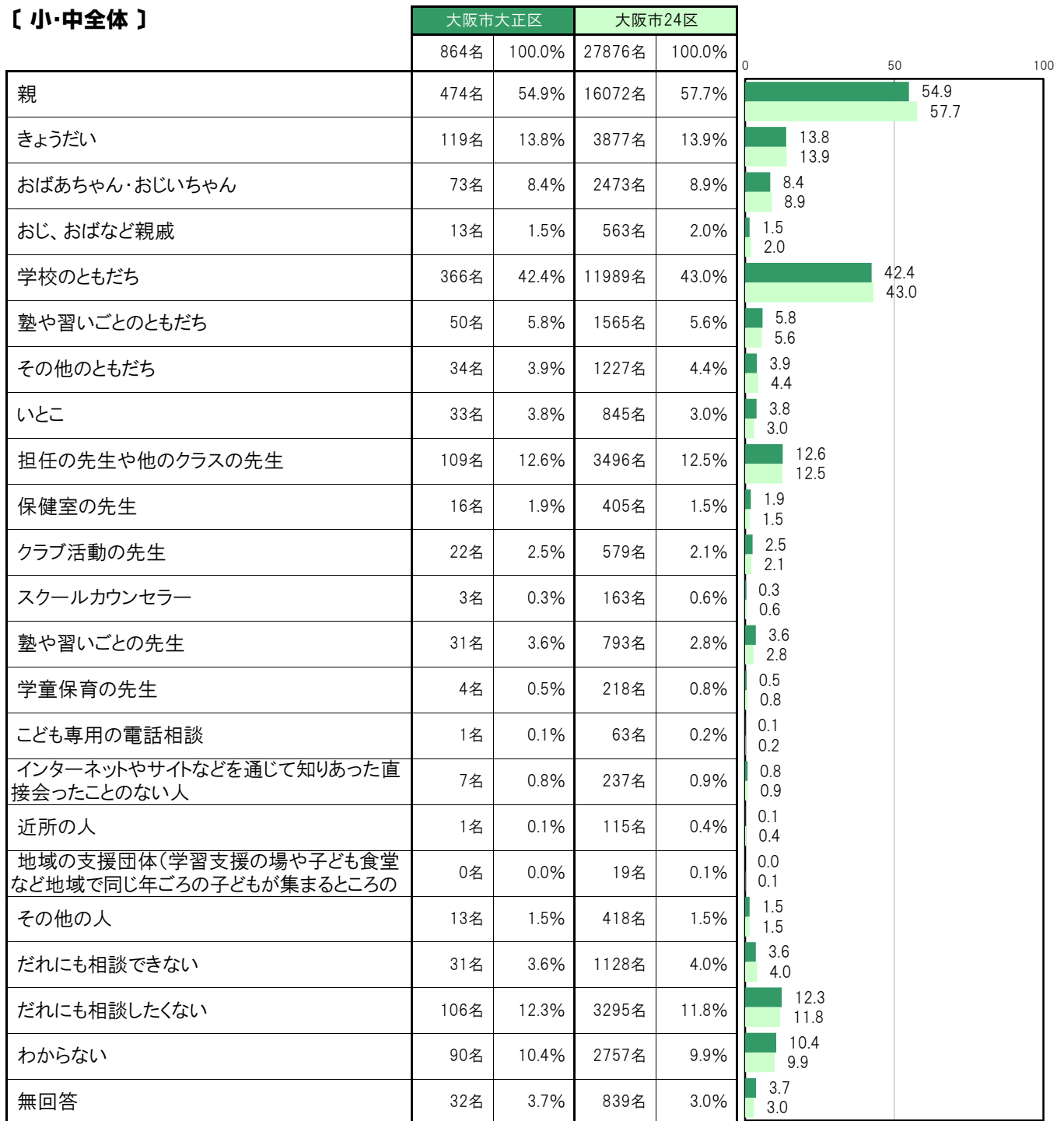
A-114.嫌なことや悩みごとがある時の相談相手 ※2016年調査結果

大阪市大正区〔小・中全体〕では、「親」474名 54.9%、「学校のともだち」366名 42.4%、「きょうだい」119名 13.8%、「担任の先生や他のクラスの先生」109名 12.6%、「だれにも相談したくない」106名 12.3%の順に高くなっている。

大阪市大正区〔小学生〕では、「親」288名 65.8%、「学校のともだち」164名 37.4%、「担任の先生や他のクラスの先生」73名 16.7%、「きょうだい」60名 13.7%、「おばあちゃん・おじいちゃん」46名 10.5%の順に高くなっている。

大阪市大正区〔中学生〕では、「学校のともだち」202名 47.4%、「親」186名 43.7%、「だれにも相談したくない」64名 15.0%、「わからない」60名 14.1%、「きょうだい」59名 13.8%の順に高くなっている。

〔小・中全体〕



〔小学生〕

	大阪市大正区		大阪市24区		
	438名	100.0%	14526名	100.0%	
親	288名	65.8%	9442名	65.0%	65.8 65.0
きょうだい	60名	13.7%	2173名	15.0%	13.7 15.0
おばあちゃん・おじいちゃん	46名	10.5%	1636名	11.3%	10.5 11.3
おじ、おばなど親戚	3名	0.7%	329名	2.3%	0.7 2.3
学校のともだち	164名	37.4%	5403名	37.2%	37.4 37.2
塾や習いごとのともだち	27名	6.2%	734名	5.1%	6.2 5.1
その他のともだち	15名	3.4%	511名	3.5%	3.4 3.5
いとこ	19名	4.3%	538名	3.7%	4.3 3.7
担任の先生や他のクラスの先生	73名	16.7%	2113名	14.5%	16.7 14.5
保健室の先生	8名	1.8%	173名	1.2%	1.8 1.2
クラブ活動の先生	3名	0.7%	49名	0.3%	0.7 0.3
スクールカウンセラー	3名	0.7%	66名	0.5%	0.7 0.5
塾や習いごとの先生	13名	3.0%	307名	2.1%	3.0 2.1
学童保育の先生	3名	0.7%	184名	1.3%	0.7 1.3
子ども専用の電話相談	1名	0.2%	41名	0.3%	0.2 0.3
インターネットやサイトなどを通じて知りあった直接会ったことのない人	1名	0.2%	33名	0.2%	0.2 0.2
近所の人	0名	0.0%	80名	0.6%	0.0 0.6
地域の支援団体(学習支援の場や子ども食堂など地域で同じ年ごろの子どもが集まるところの)	0名	0.0%	9名	0.1%	0.0 0.1
その他の人	5名	1.1%	205名	1.4%	1.1 1.4
だれにも相談できない	14名	3.2%	558名	3.8%	3.2 3.8
だれにも相談したくない	42名	9.6%	1527名	10.5%	9.6 10.5
わからない	30名	6.8%	1151名	7.9%	6.8 7.9
無回答	21名	4.8%	534名	3.7%	4.8 3.7

〔中学生〕

	大阪市大正区		大阪市24区		0	50	100
	426名	100.0%	13342名	100.0%			
親	186名	43.7%	6628名	49.7%	43.7	49.7	
きょうだい	59名	13.8%	1704名	12.8%	13.8	12.8	
おばあちゃん・おじいちゃん	27名	6.3%	836名	6.3%	6.3	6.3	
おじ、おばなど親戚	10名	2.3%	234名	1.8%	2.3	1.8	
学校のともだち	202名	47.4%	6585名	49.4%	47.4	49.4	
塾や習いごとのともだち	23名	5.4%	831名	6.2%	5.4	6.2	
その他のともだち	19名	4.5%	716名	5.4%	4.5	5.4	
いとこ	14名	3.3%	307名	2.3%	3.3	2.3	
担任の先生や他のクラスの先生	36名	8.5%	1383名	10.4%	8.5	10.4	
保健室の先生	8名	1.9%	232名	1.7%	1.9	1.7	
クラブ活動の先生	19名	4.5%	530名	4.0%	4.5	4.0	
スクールカウンセラー	0名	0.0%	97名	0.7%	0.0	0.7	
塾や習いごとの先生	18名	4.2%	486名	3.6%	4.2	3.6	
学童保育の先生	1名	0.2%	34名	0.3%	0.2	0.3	
子ども専用の電話相談	0名	0.0%	22名	0.2%	0.0	0.2	
インターネットやサイトなどを通じて知りあった直接会ったことのない人	6名	1.4%	204名	1.5%	1.4	1.5	
近所の人	1名	0.2%	35名	0.3%	0.2	0.3	
地域の支援団体(学習支援の場や子ども食堂など地域で同じ年ごろの子どもが集まるところの)	0名	0.0%	10名	0.1%	0.0	0.1	
その他の人	8名	1.9%	213名	1.6%	1.9	1.6	
だれにも相談できない	17名	4.0%	570名	4.3%	4.0	4.3	
だれにも相談したくない	64名	15.0%	1768名	13.3%	15.0	13.3	
わからない	60名	14.1%	1605名	12.0%	14.1	12.0	
無回答	11名	2.6%	301名	2.3%	2.6	2.3	

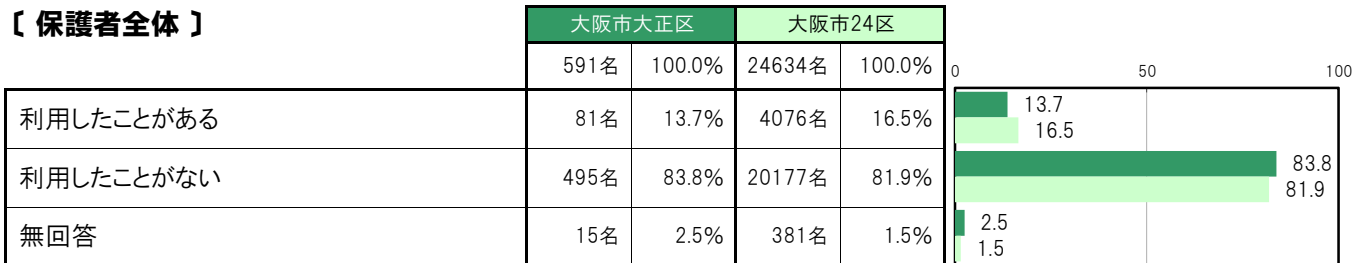
A-115.「こどもの居場所」の利用状況【保護者 問17(1)】

大阪市大正区〔保護者全体〕では、「利用したことがある」81名 13.7%、「利用したことがない」495名 83.8%となっている。

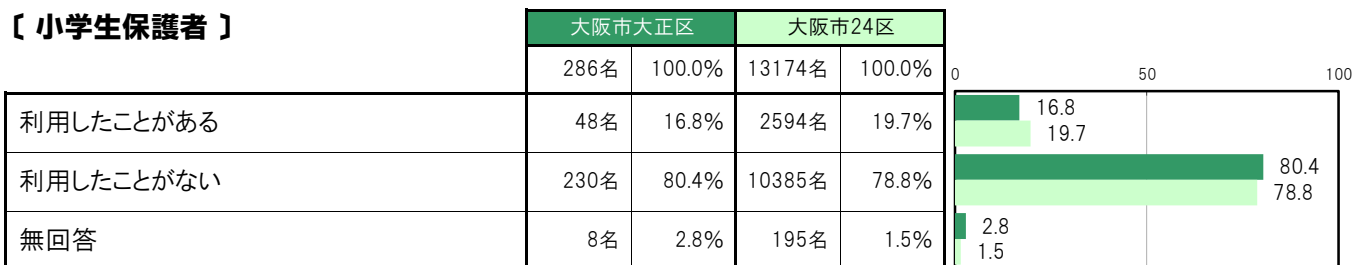
大阪市大正区〔小学生保護者〕では、「利用したことがある」48名 16.8%、「利用したことがない」230名 80.4%となっている。

大阪市大正区〔中学生保護者〕では、「利用したことがある」33名 10.8%、「利用したことがない」265名 86.9%となっている。

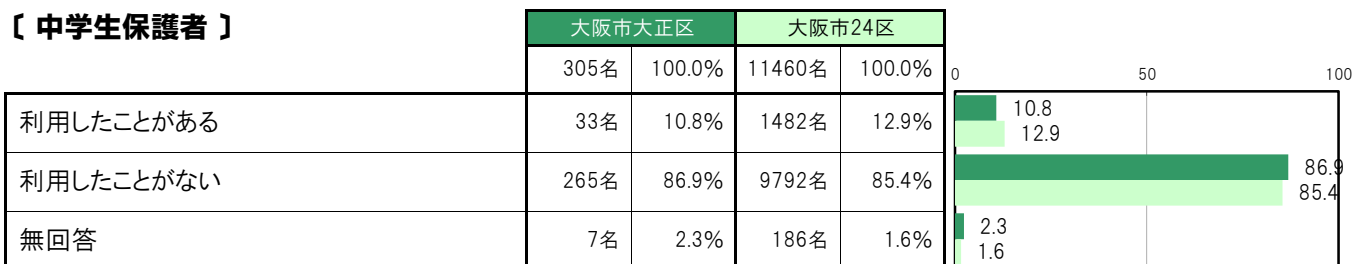
【保護者全体】



【小学生保護者】



【中学生保護者】



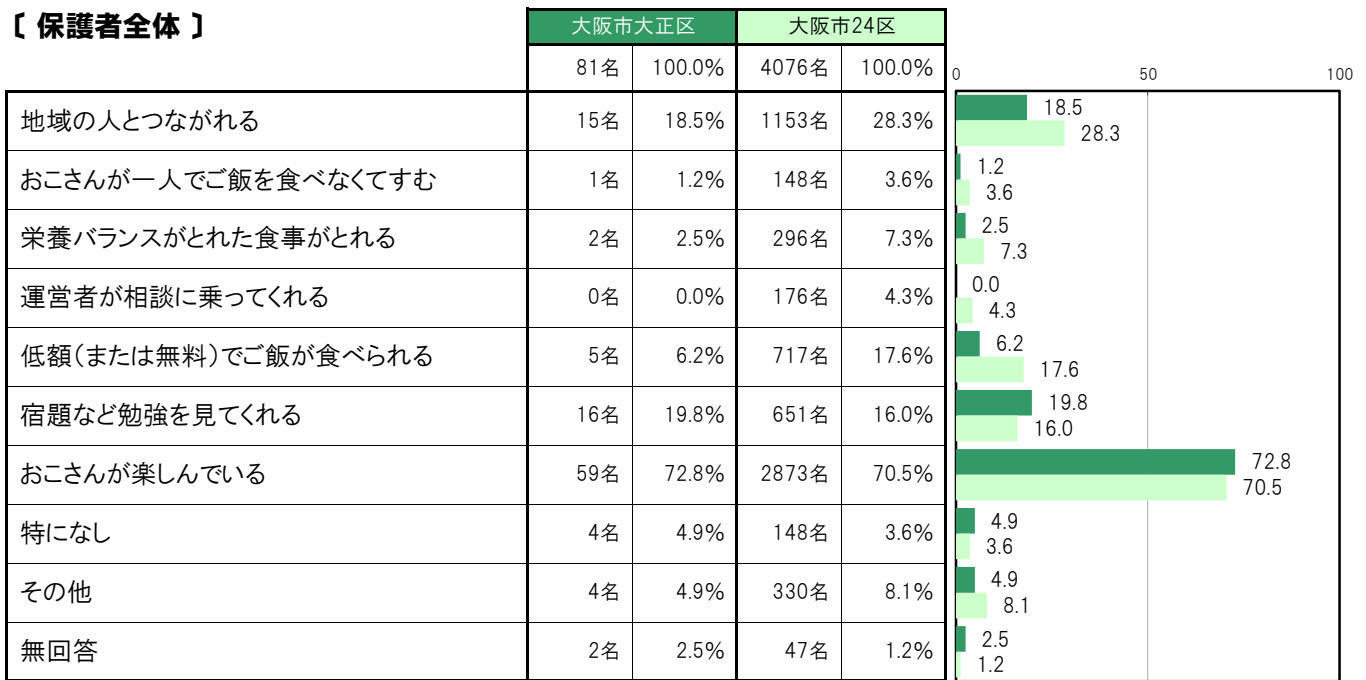
A-116.「こどもの居場所」を利用して良いと思うこと〔保護者 問17(2)〕

大阪市大正区〔保護者全体〕では、「おこさんが楽しんでいる」59名 72.8%、「宿題など勉強を見てくれる」16名 19.8%、「地域の人とつながれる」15名 18.5%、「低額(または無料)でご飯が食べられる」5名 6.2%、「特になし」4名 4.9%の順に高くなっている。

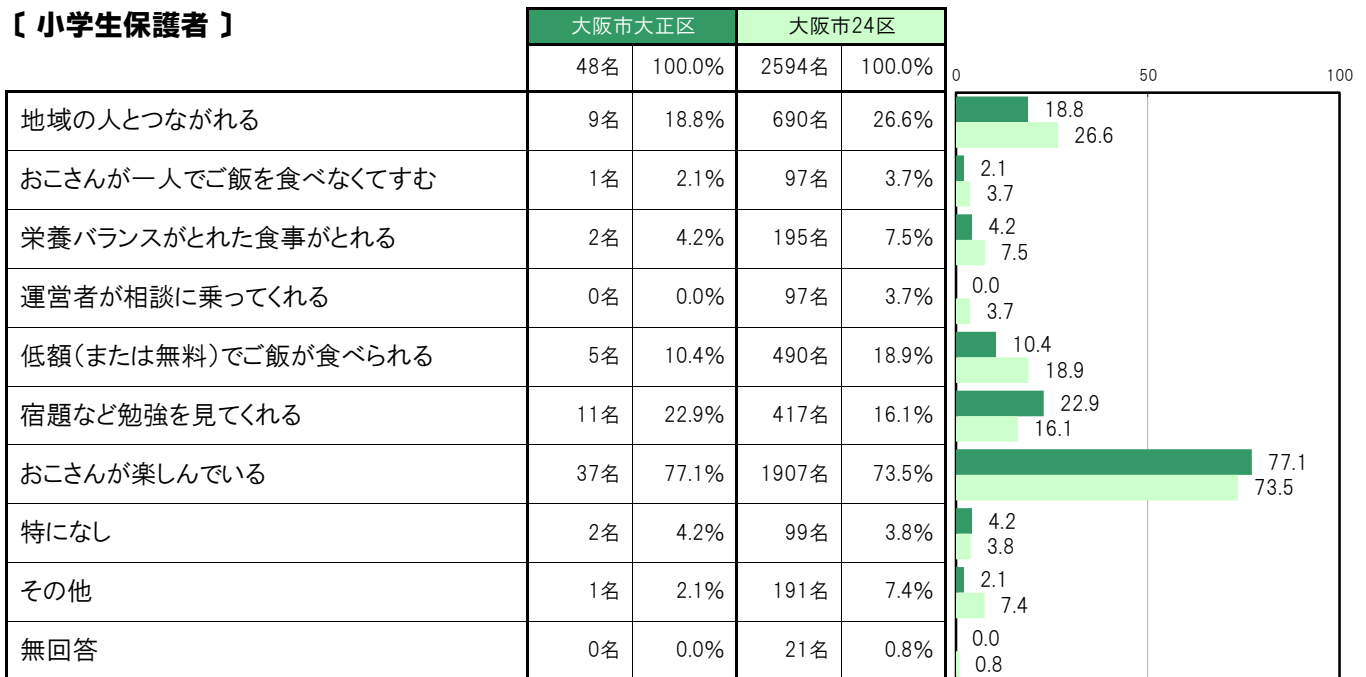
大阪市大正区〔小学生保護者〕では、「おこさんが楽しんでいる」37名 77.1%、「宿題など勉強を見てくれる」11名 22.9%、「地域の人とつながれる」9名 18.8%、「低額(または無料)でご飯が食べられる」5名 10.4%、「栄養バランスがとれた食事がとれる」2名 4.2%の順に高くなっている。

大阪市大正区〔中学生保護者〕では、「おこさんが楽しんでいる」22名 66.7%、「地域の人とつながれる」6名 18.2%、「宿題など勉強を見てくれる」5名 15.2%、「その他」3名 9.1%、「特になし」2名 6.1%の順に高くなっている。

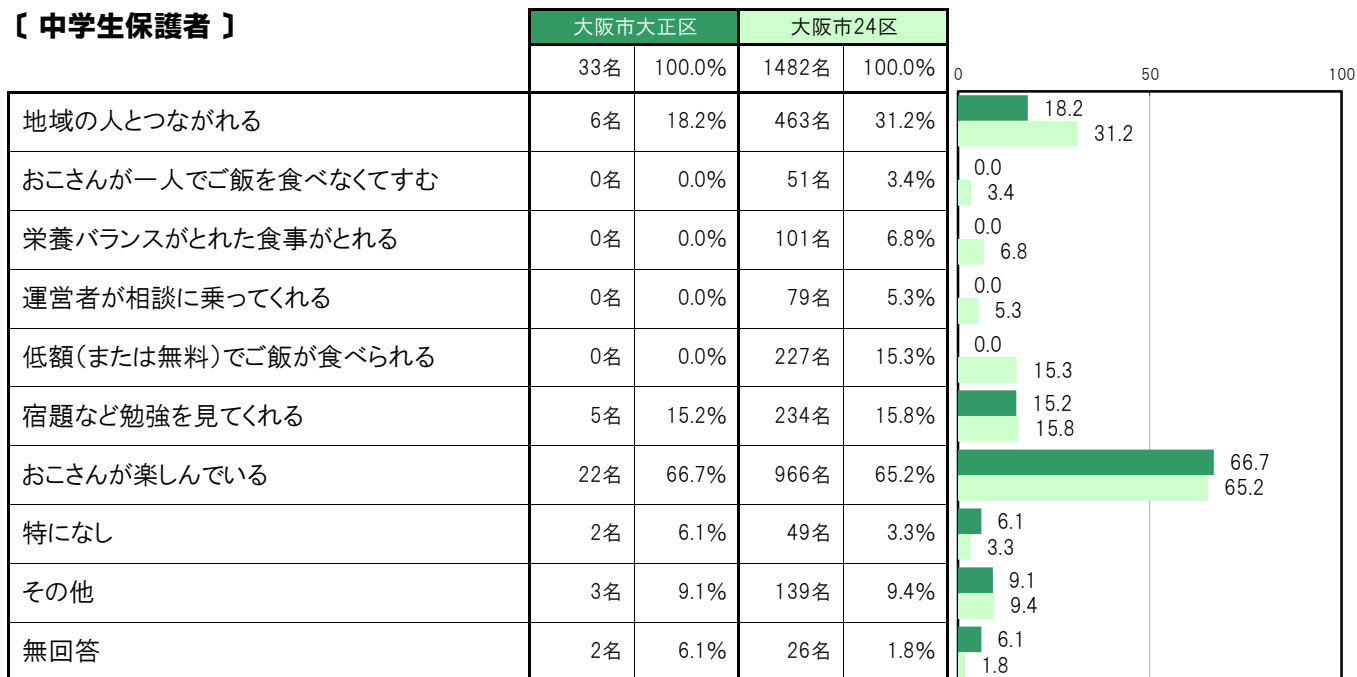
〔保護者全体〕



〔小学生保護者〕



〔 中学生保護者 〕



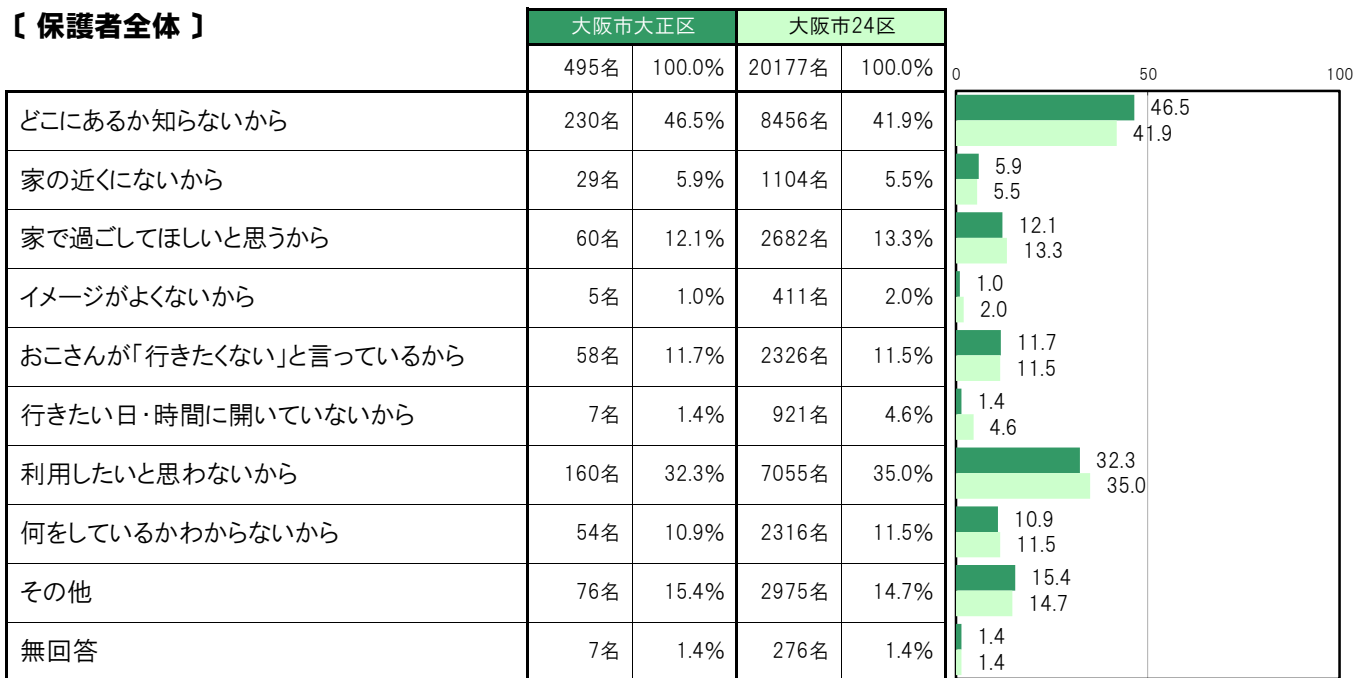
A-117.「こどもの居場所」を利用していない理由〔保護者 問17(3)〕

大阪市大正区〔保護者全体〕では、「どこにあるか知らないから」230名 46.5%、「利用したいと思わないから」160名 32.3%、「その他」76名 15.4%、「家で過ごしてほしいと思うから」60名 12.1%、「おこさんが「行きたくない」と言っているから」58名 11.7%の順に高くなっている。

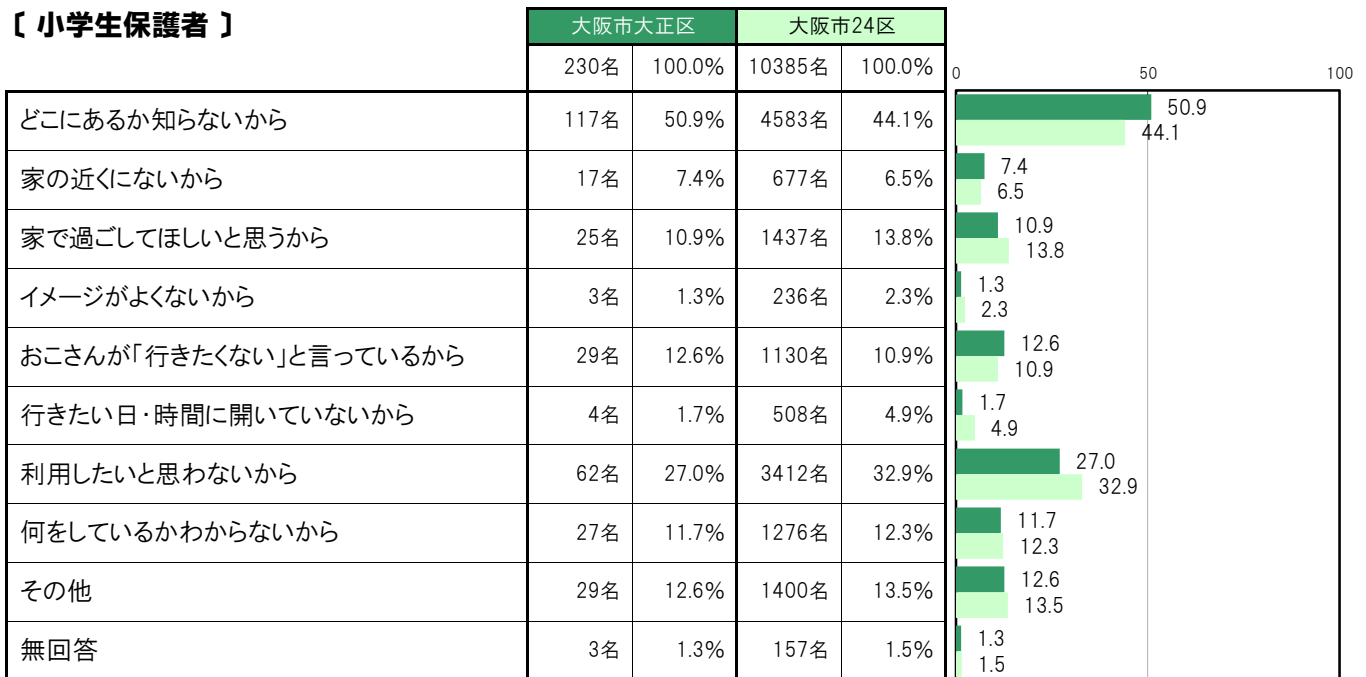
大阪市大正区〔小学生保護者〕では、「どこにあるか知らないから」117名 50.9%、「利用したいと思わないから」62名 27.0%、「おこさんが「行きたくない」と言っているから」29名 12.6%、「その他」29名 12.6%、「何をしているかわからないから」27名 11.7%の順に高くなっている。

大阪市大正区〔中学生保護者〕では、「どこにあるか知らないから」113名 42.6%、「利用したいと思わないから」98名 37.0%、「その他」47名 17.7%、「家で過ごしてほしいと思うから」35名 13.2%、「おこさんが「行きたくない」と言っているから」29名 10.9%の順に高くなっている。

〔保護者全体〕



〔小学生保護者〕



〔中学生保護者〕

	大阪市大正区		大阪市24区		0	50	100
	265名	100.0%	9792名	100.0%			
どこにあるか知らないから	113名	42.6%	3873名	39.6%	42.6	39.6	
家の近くにないから	12名	4.5%	427名	4.4%	4.5	4.4	
家で過ごしてほしいと思うから	35名	13.2%	1245名	12.7%	13.2	12.7	
イメージがよくないから	2名	0.8%	175名	1.8%	0.8	1.8	
おこさんが「行きたくない」と言っているから	29名	10.9%	1196名	12.2%	10.9	12.2	
行きたい日・時間に開いていないから	3名	1.1%	413名	4.2%	1.1	4.2	
利用したいと思わないから	98名	37.0%	3643名	37.2%	37.0	37.2	
何をしているかわからないから	27名	10.2%	1040名	10.6%	10.2	10.6	
その他	47名	17.7%	1575名	16.1%	17.7	16.1	
無回答	4名	1.5%	119名	1.2%	1.5	1.2	

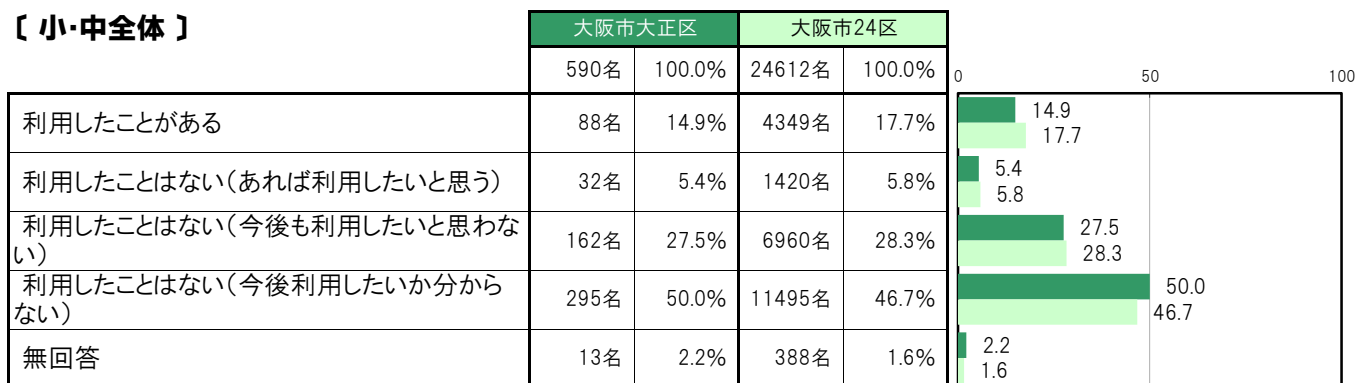
A-118.学童保育などの利用状況【子ども 問28(1)①】

大阪市大正区〔小・中全体〕では、「利用したことがある」88名 14.9%、「利用したことはない(あれば利用したいと思う)」32名 5.4%、「利用したことはない(今後も利用したいと思わない)」162名 27.5%、「利用したことはない(今後利用したいか分からない)」295名 50.0%となっている。

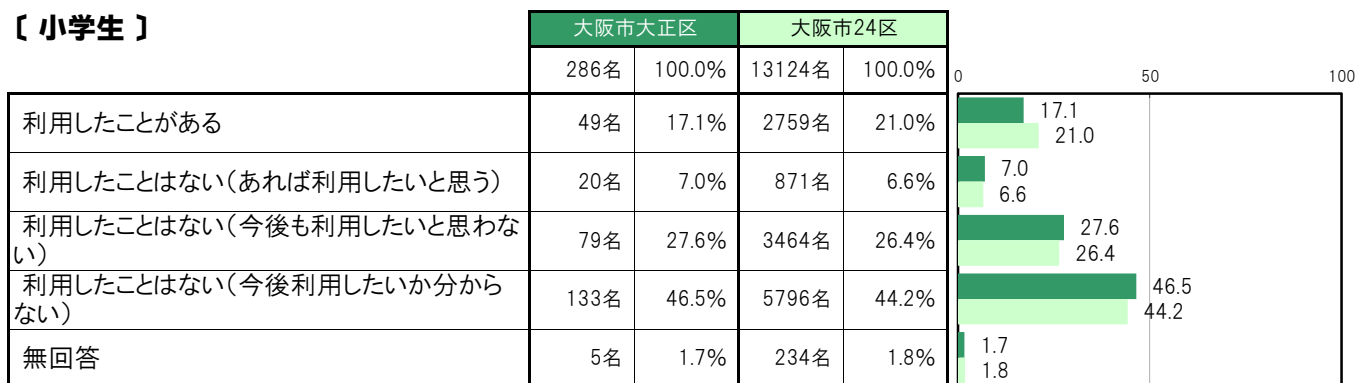
大阪市大正区〔小学生〕では、「利用したことがある」49名 17.1%、「利用したことはない(あれば利用したいと思う)」20名 7.0%、「利用したことはない(今後も利用したいと思わない)」79名 27.6%、「利用したことはない(今後利用したいか分からない)」133名 46.5%となっている。

大阪市大正区〔中学生〕では、「利用したことがある」39名 12.8%、「利用したことはない(あれば利用したいと思う)」12名 3.9%、「利用したことはない(今後も利用したいと思わない)」83名 27.3%、「利用したことはない(今後利用したいか分からない)」162名 53.3%となっている。

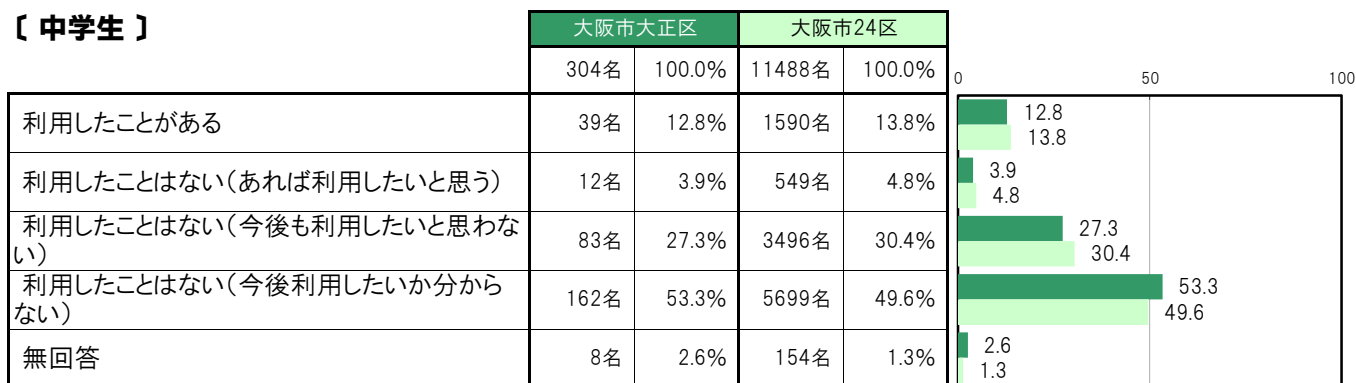
【小・中全体】



【小学生】



【中学生】



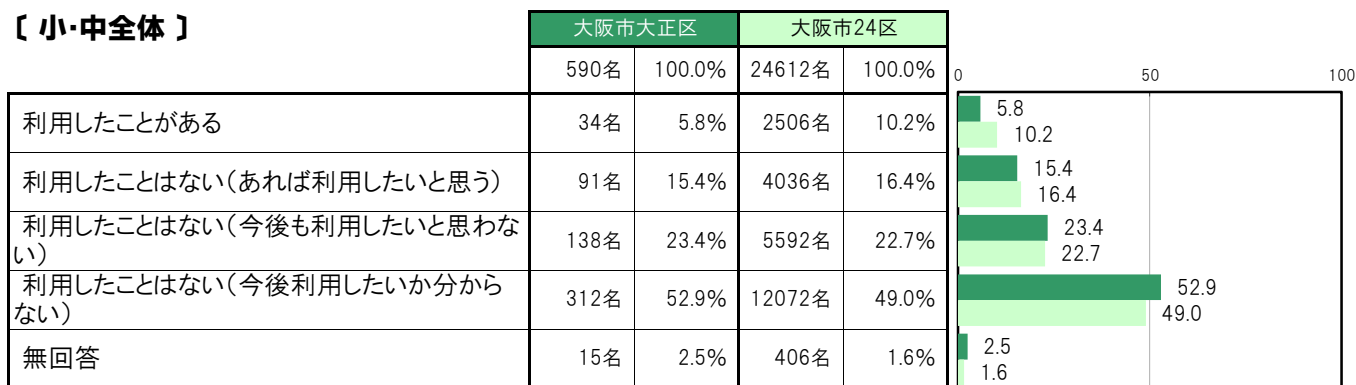
A-119.こども食堂などの利用状況【子ども 問28(1)②】

大阪市大正区〔小・中全体〕では、「利用したことがある」34名 5.8%、「利用したことはない(あれば利用したいと思う)」91名 15.4%、「利用したことはない(今後も利用したいと思わない)」138名 23.4%、「利用したことはない(今後利用したいかわからない)」312名 52.9%となっている。

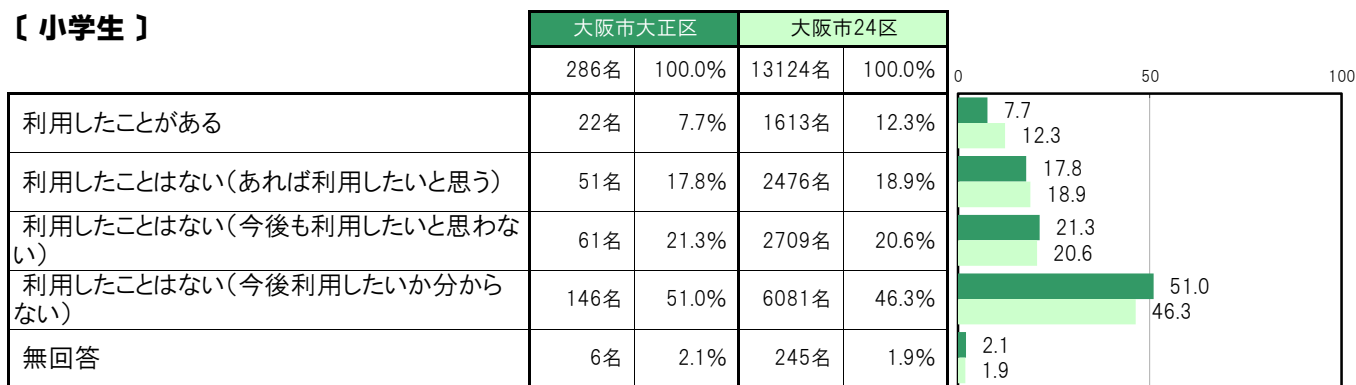
大阪市大正区〔小学生〕では、「利用したことがある」22名 7.7%、「利用したことはない(あれば利用したいと思う)」51名 17.8%、「利用したことはない(今後も利用したいと思わない)」61名 21.3%、「利用したことはない(今後利用したいかわからない)」146名 51.0%となっている。

大阪市大正区〔中学生〕では、「利用したことがある」12名 3.9%、「利用したことはない(あれば利用したいと思う)」40名 13.2%、「利用したことはない(今後も利用したいと思わない)」77名 25.3%、「利用したことはない(今後利用したいかわからない)」166名 54.6%となっている。

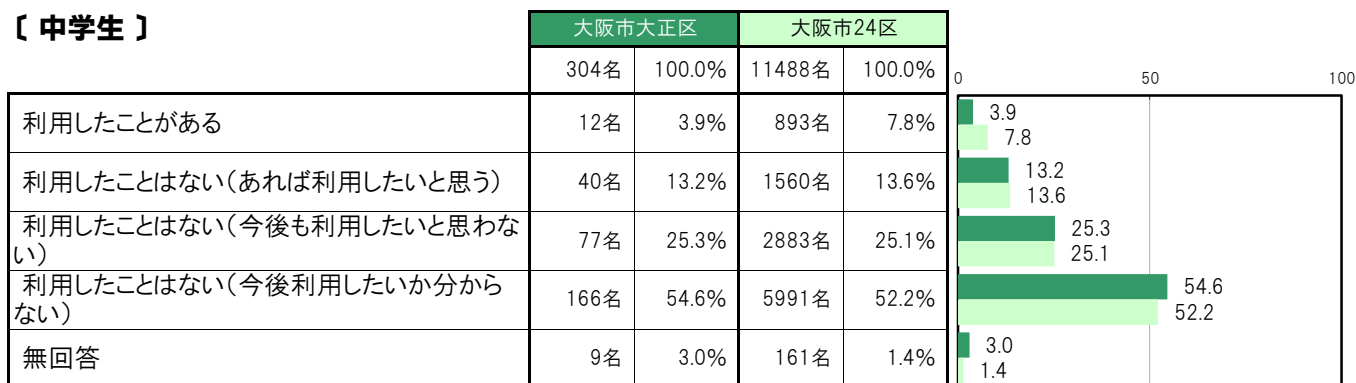
【小・中全体】



【小学生】



【中学生】



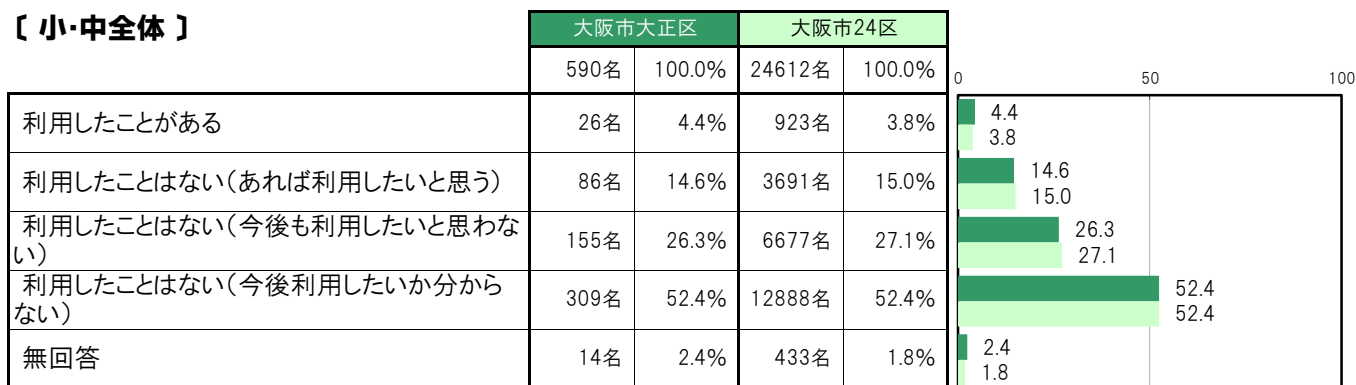
A-120.学習支援などの利用状況【子ども 問28(1)③】

大阪市大正区〔小・中全体〕では、「利用したことがある」26名 4.4%、「利用したことはない(あれば利用したいと思う)」86名 14.6%、「利用したことはない(今後も利用したいと思わない)」155名 26.3%、「利用したことはない(今後利用したいかわからない)」309名 52.4%となっている。

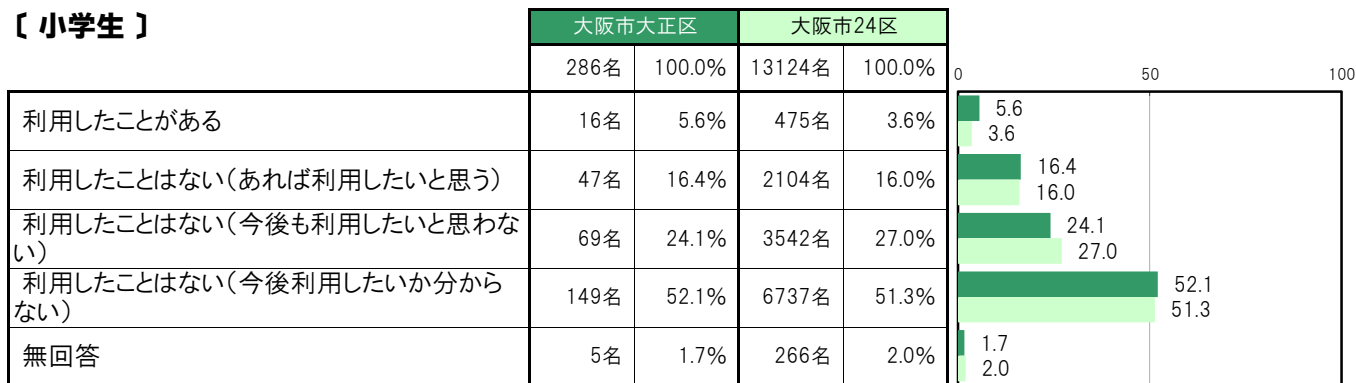
大阪市大正区〔小学生〕では、「利用したことがある」16名 5.6%、「利用したことはない(あれば利用したいと思う)」47名 16.4%、「利用したことはない(今後も利用したいと思わない)」69名 24.1%、「利用したことはない(今後利用したいかわからない)」149名 52.1%となっている。

大阪市大正区〔中学生〕では、「利用したことがある」10名 3.3%、「利用したことはない(あれば利用したいと思う)」39名 12.8%、「利用したことはない(今後も利用したいと思わない)」86名 28.3%、「利用したことはない(今後利用したいかわからない)」160名 52.6%となっている。

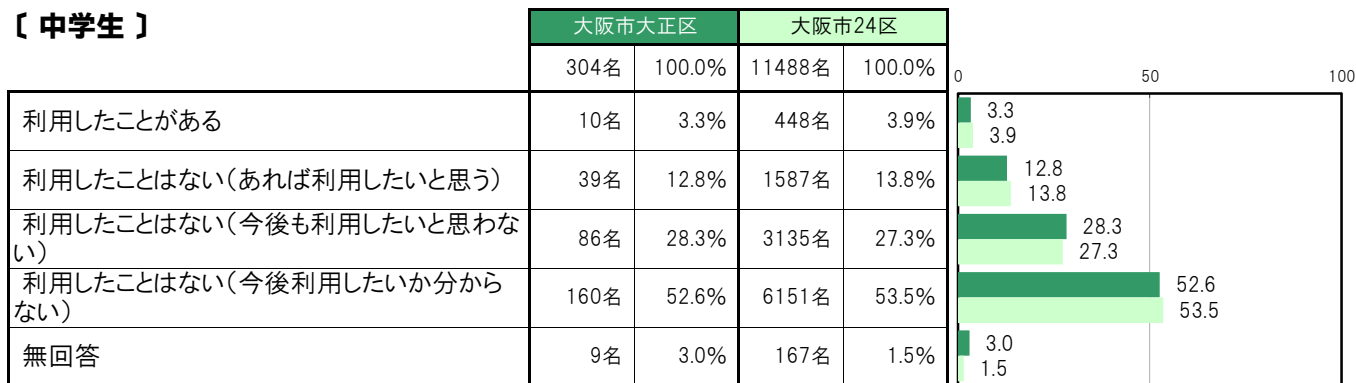
【小・中全体】



【小学生】



【中学生】



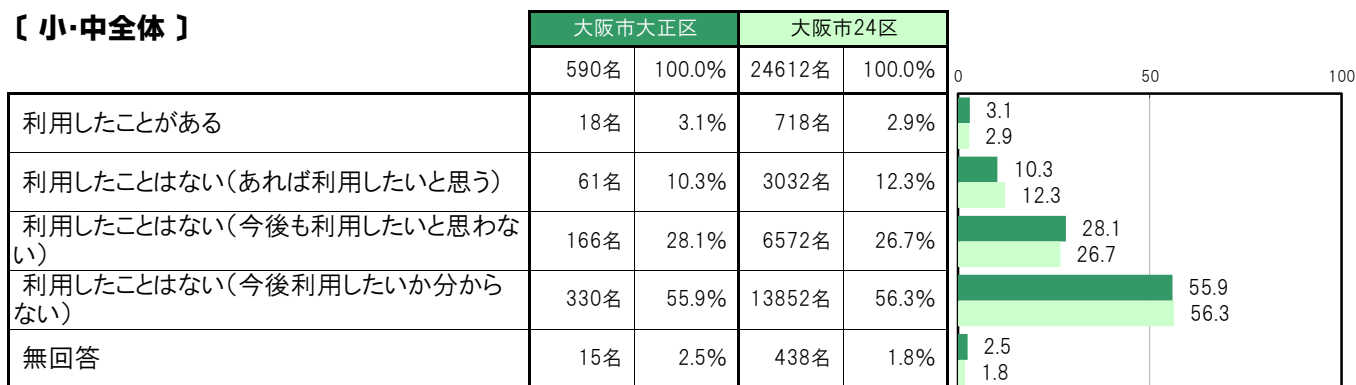
A-121.何でも相談できる場所の利用状況〔子ども 問28(1)④〕

大阪市大正区〔小・中全体〕では、「利用したことがある」18名 3.1%、「利用したことはない(あれば利用したいと思う)」61名 10.3%、「利用したことはない(今後も利用したいと思わない)」166名 28.1%、「利用したことはない(今後利用したいかわからない)」330名 55.9%となっている。

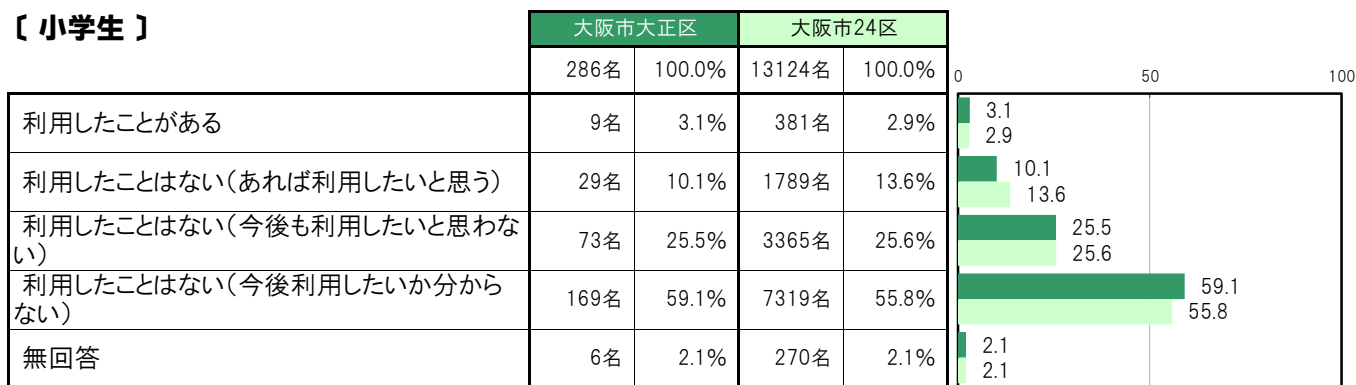
大阪市大正区〔小学生〕では、「利用したことがある」9名 3.1%、「利用したことはない(あれば利用したいと思う)」29名 10.1%、「利用したことはない(今後も利用したいと思わない)」73名 25.5%、「利用したことはない(今後利用したいかわからない)」169名 59.1%となっている。

大阪市大正区〔中学生〕では、「利用したことがある」9名 3.0%、「利用したことはない(あれば利用したいと思う)」32名 10.5%、「利用したことはない(今後も利用したいと思わない)」93名 30.6%、「利用したことはない(今後利用したいかわからない)」161名 53.0%となっている。

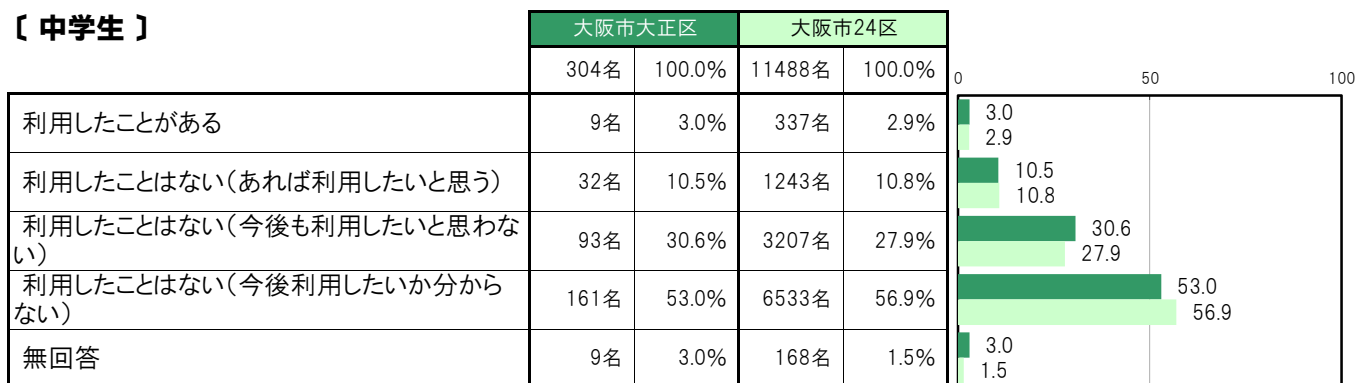
〔小・中全体〕



〔小学生〕



〔中学生〕



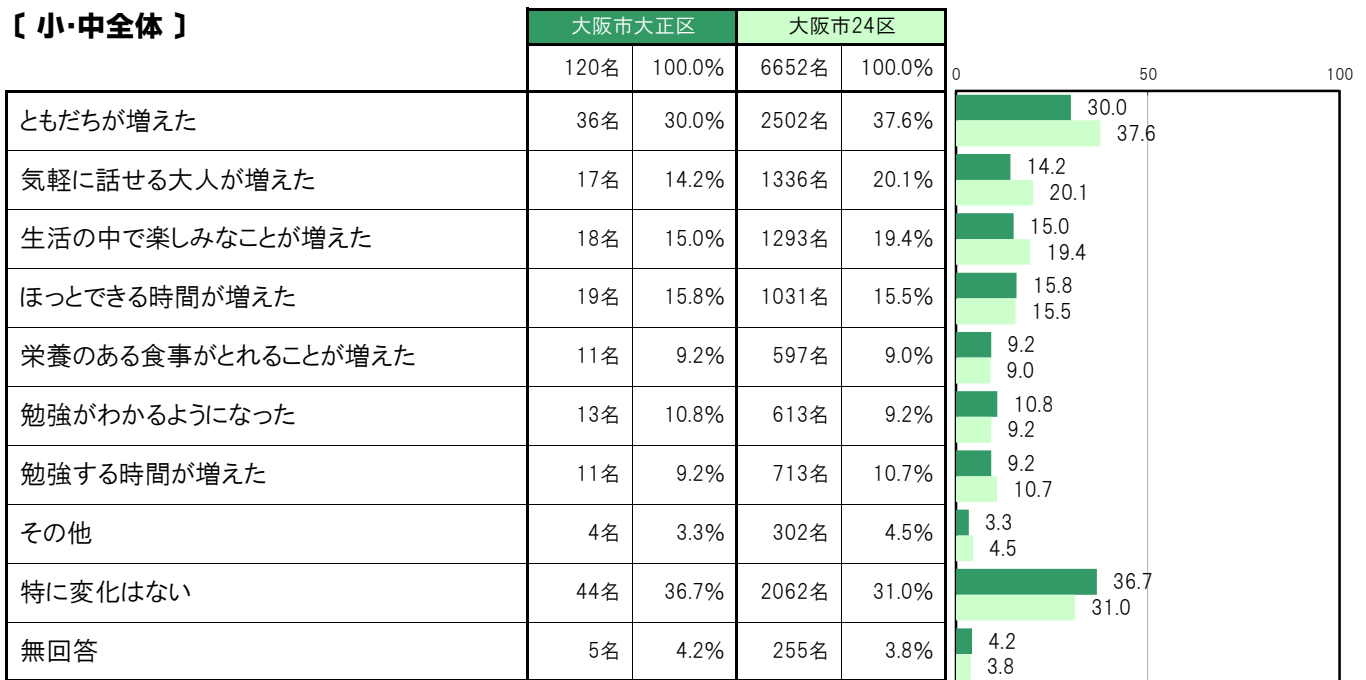
A-122.学童保育／こども食堂／学習支援／何でも相談できる場所を利用したことによる変化〔子ども 問28(2)〕

大阪市大正区〔小・中全体〕では、「特に変化はない」44名 36.7%、「ともだちが増えた」36名 30.0%、「ほっとできる時間が増えた」19名 15.8%、「生活の中で楽しみなことが増えた」18名 15.0%、「気軽に話せる大人が増えた」17名 14.2%の順に高くなっている。

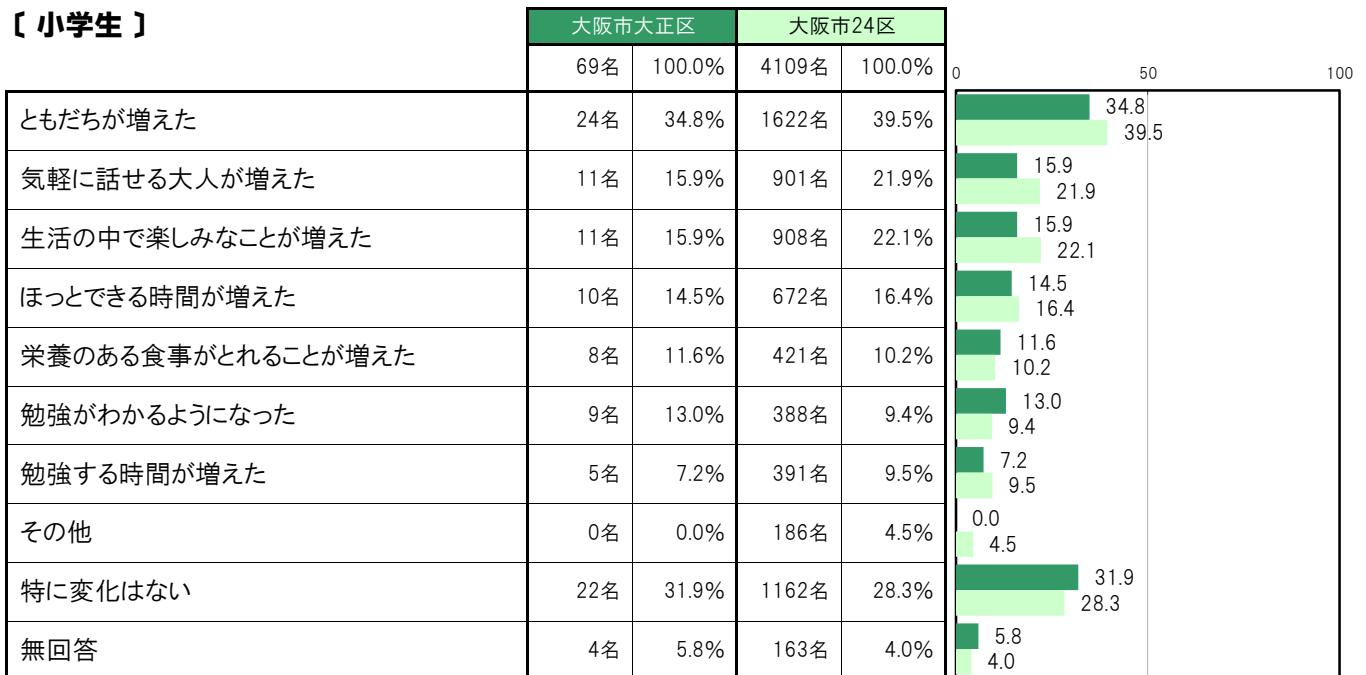
大阪市大正区〔小学生〕では、「ともだちが増えた」24名 34.8%、「特に変化はない」22名 31.9%、「気軽に話せる大人が増えた」11名 15.9%、「生活の中で楽しみなことが増えた」11名 15.9%、「ほっとできる時間が増えた」10名 14.5%の順に高くなっている。

大阪市大正区〔中学生〕では、「特に変化はない」22名 43.1%、「ともだちが増えた」12名 23.5%、「ほっとできる時間が増えた」9名 17.6%、「生活の中で楽しみなことが増えた」7名 13.7%、「気軽に話せる大人が増えた」6名 11.8%の順に高くなっている。

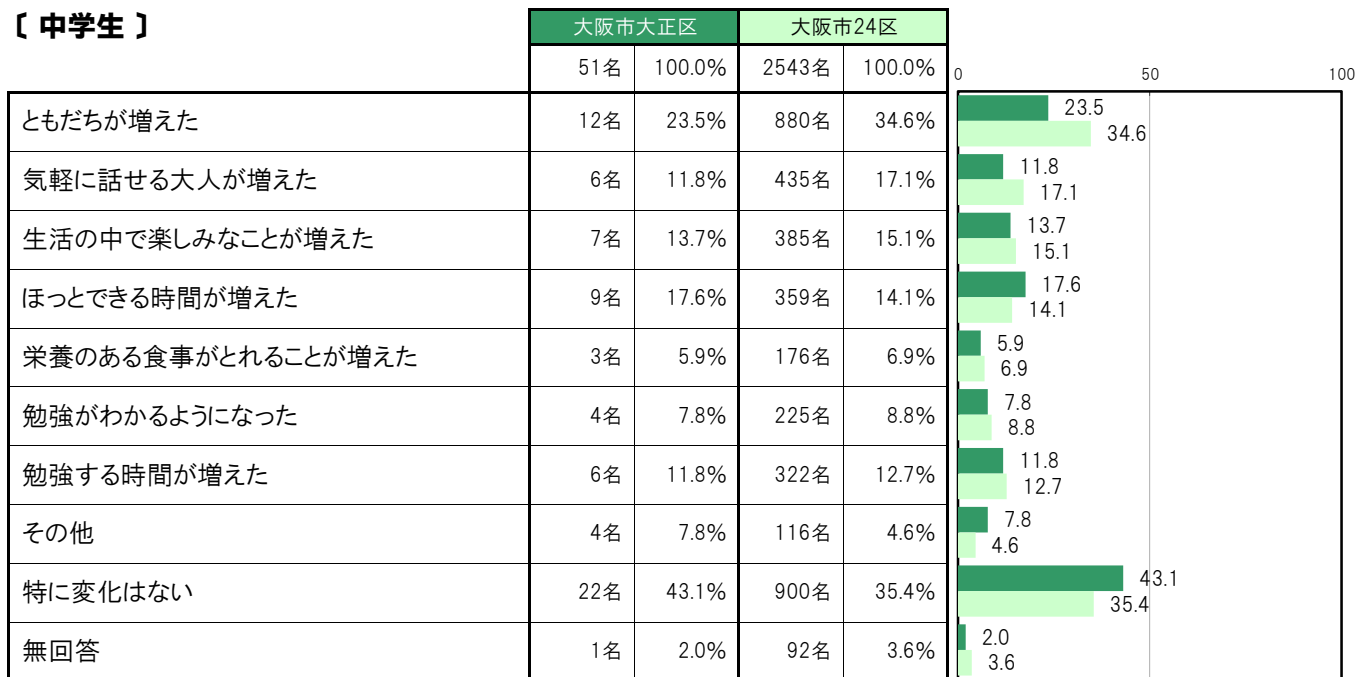
〔小・中全体〕



〔小学生〕



〔中学生〕



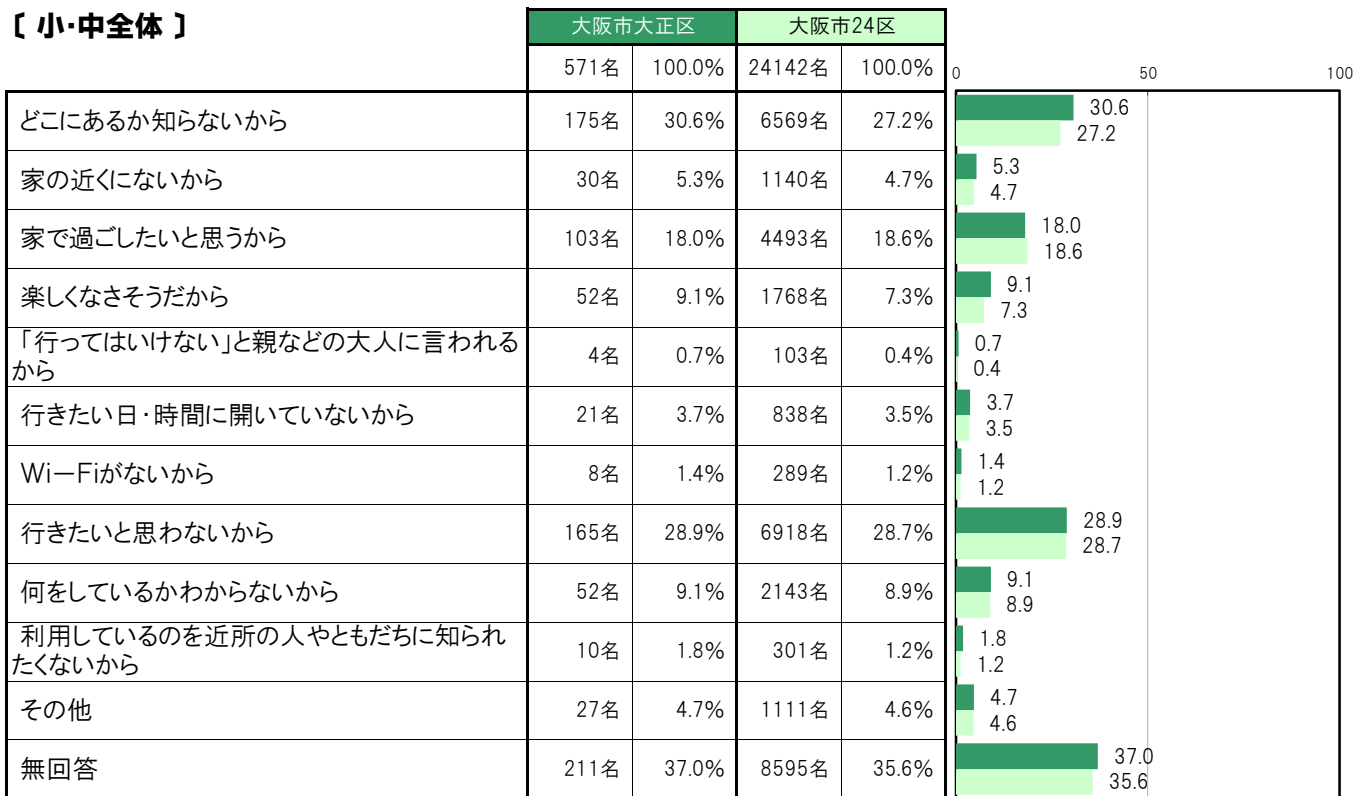
A-123.学童保育／子ども食堂／学習支援／何でも相談できる場所を利用していない理由〔子ども 問28(3)〕

大阪市大正区〔小・中全体〕では、「どこにあるか知らないから」175名 30.6%、「行きたいと思わないから」165名 28.9%、「家で過ごしたいと思うから」103名 18.0%、「楽しくなさそうだから」52名 9.1%、「何をしているかわからないから」52名 9.1%の順に高くなっている。

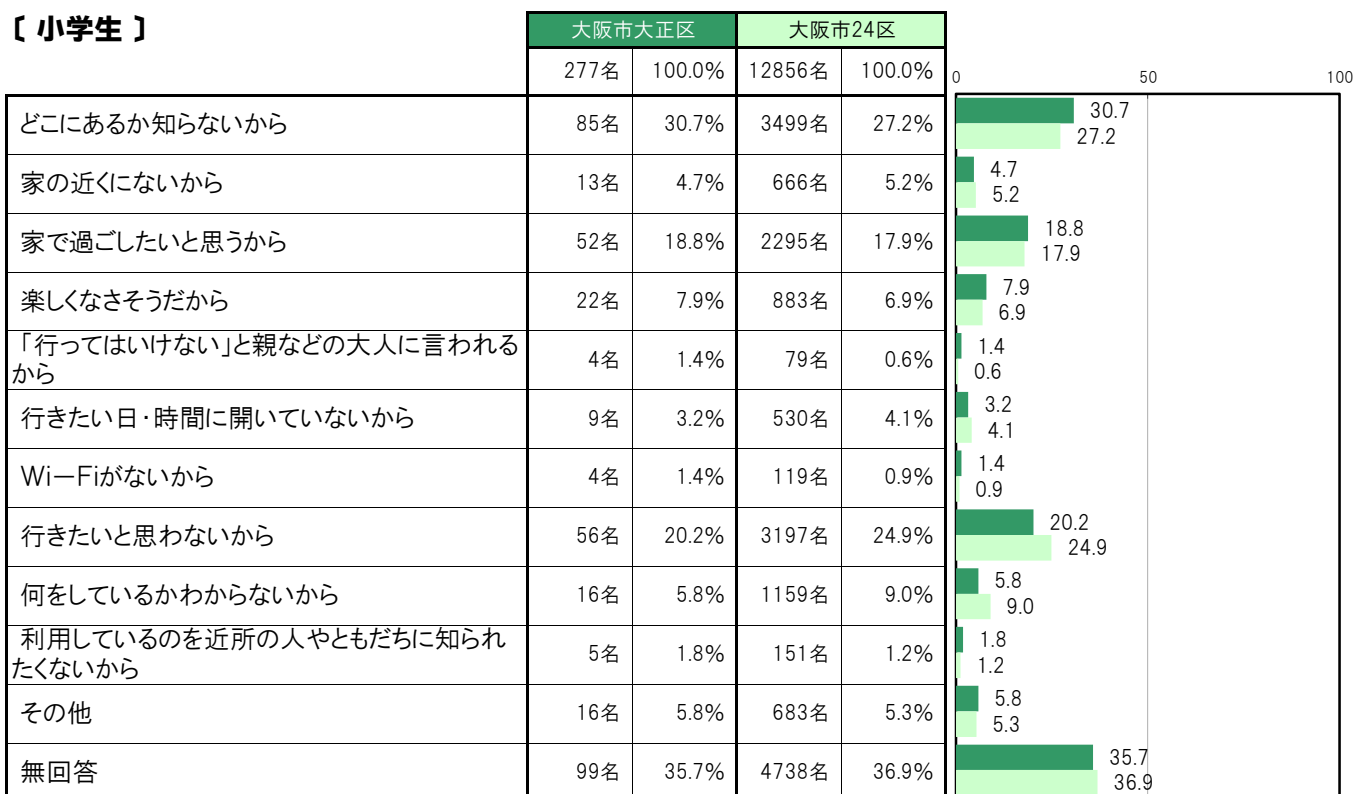
大阪市大正区〔小学生〕では、「どこにあるか知らないから」85名 30.7%、「行きたいと思わないから」56名 20.2%、「家で過ごしたいと思うから」52名 18.8%、「楽しくなさそうだから」22名 7.9%、「何をしているかわからないから」16名 5.8%の順に高くなっている。

大阪市大正区〔中学生〕では、「行きたいと思わないから」109名 37.1%、「どこにあるか知らないから」90名 30.6%、「家で過ごしたいと思うから」51名 17.3%、「何をしているかわからないから」36名 12.2%、「楽しくなさそうだから」30名 10.2%の順に高くなっている。

〔小・中全体〕



〔小学生〕



【中学生】

	大阪市大正区		大阪市24区		0	50	100
	294名	100.0%	11286名	100.0%			
どこにあるか知らないから	90名	30.6%	3070名	27.2%	30.6	27.2	
家の近くにないから	17名	5.8%	474名	4.2%	5.8	4.2	
家で過ごしたいと思うから	51名	17.3%	2198名	19.5%	17.3	19.5	
楽しなさそうだから	30名	10.2%	885名	7.8%	10.2	7.8	
「行ってはいけない」と親などの大人に言われるから	0名	0.0%	24名	0.2%	0.0	0.2	
行きたい日・時間に開いていないから	12名	4.1%	308名	2.7%	4.1	2.7	
Wi-Fiがないから	4名	1.4%	170名	1.5%	1.4	1.5	
行きたいと思わないから	109名	37.1%	3721名	33.0%	37.1	33.0	
何をしているかわからないから	36名	12.2%	984名	8.7%	12.2	8.7	
利用しているのを近所の人やともだちに知られたくないから	5名	1.7%	150名	1.3%	1.7	1.3	
その他	11名	3.7%	428名	3.8%	3.7	3.8	
無回答	112名	38.1%	3857名	34.2%	38.1	34.2	

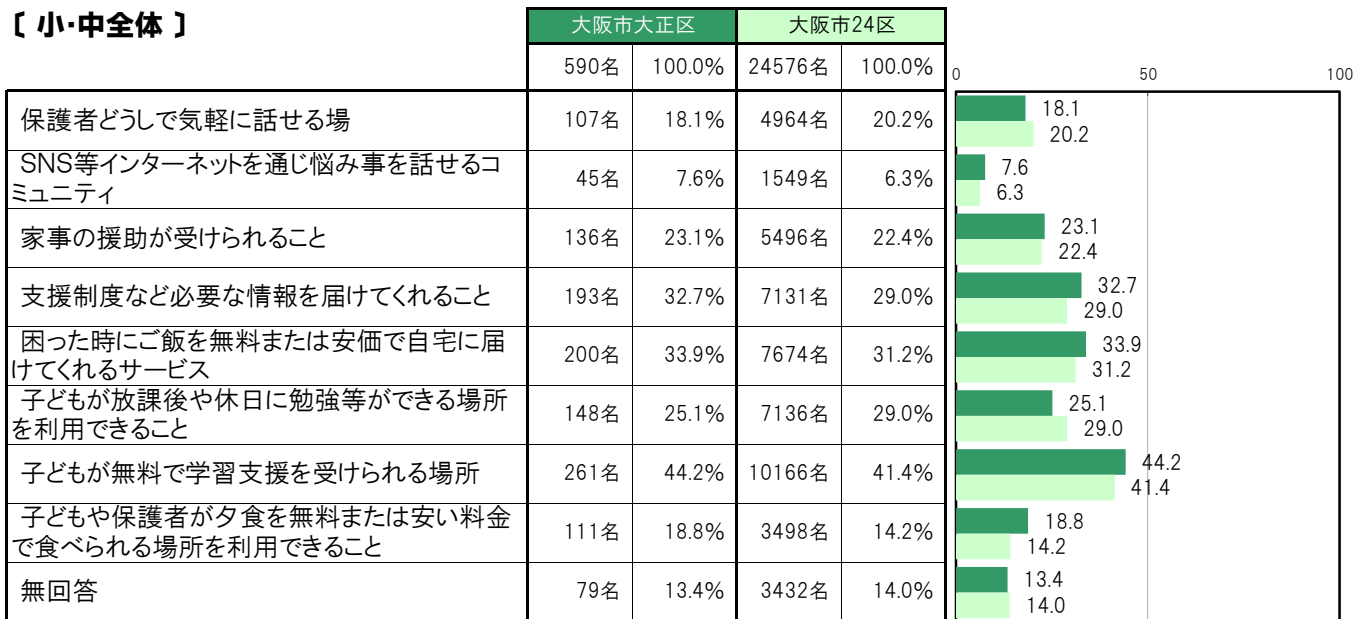
A-124.身近にあると思うもの〔保護者 問21〕

大阪市大正区〔保護者全体〕では、「子どもが無料で学習支援を受けられる場所」261名 44.2%、「困った時にご飯を無料または安価で自宅に届けてくれるサービス」200名 33.9%、「支援制度など必要な情報を届けてくれること」193名 32.7%、「子どもが放課後や休日に勉強等ができる場所を利用できること」148名 25.1%、「家事の援助が受けられること」136名 23.1%の順に高くなっている。

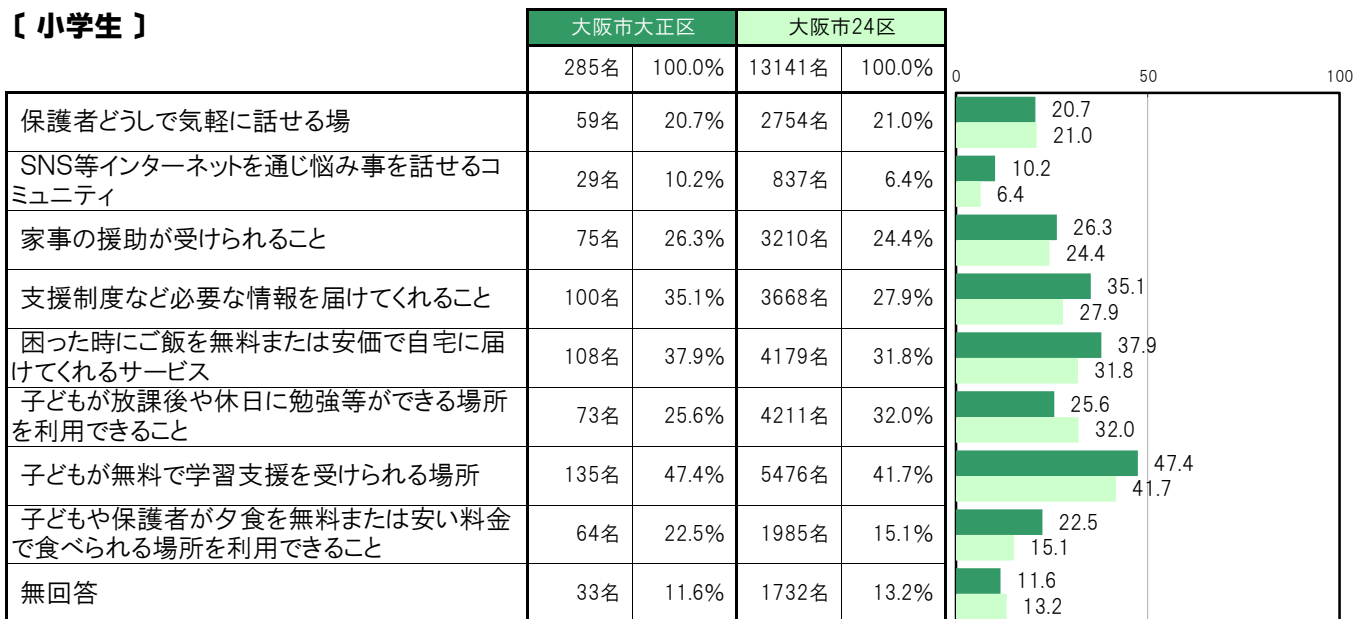
大阪市大正区〔小学生保護者〕では、「子どもが無料で学習支援を受けられる場所」135名 47.4%、「困った時にご飯を無料または安価で自宅に届けてくれるサービス」108名 37.9%、「支援制度など必要な情報を届けてくれること」100名 35.1%、「家事の援助が受けられること」75名 26.3%、「子どもが放課後や休日に勉強等ができる場所を利用できること」73名 25.6%の順に高くなっている。

大阪市大正区〔中学生保護者〕では、「子どもが無料で学習支援を受けられる場所」126名 41.3%、「支援制度など必要な情報を届けてくれること」93名 30.5%、「困った時にご飯を無料または安価で自宅に届けてくれるサービス」92名 30.2%、「子どもが放課後や休日に勉強等ができる場所を利用できること」75名 24.6%、「家事の援助が受けられること」61名 20.0%の順に高くなっている。

〔小・中全体〕



〔小学生〕



〔中学生〕

	大阪市大正区		大阪市24区		0	50	100
	305名	100.0%	11435名	100.0%			
保護者どうして気軽に話せる場	48名	15.7%	2210名	19.3%	15.7	19.3	
SNS等インターネットを通じ悩み事を話せるコミュニティ	16名	5.2%	712名	6.2%	5.2	6.2	
家事の援助が受けられること	61名	20.0%	2286名	20.0%	20.0	20.0	
支援制度など必要な情報を届けてくれること	93名	30.5%	3463名	30.3%	30.5	30.3	
困った時にご飯を無料または安価で自宅に届けてくれるサービス	92名	30.2%	3495名	30.6%	30.2	30.6	
子どもが放課後や休日に勉強等ができる場所を利用できること	75名	24.6%	2925名	25.6%	24.6	25.6	
子どもが無料で学習支援を受けられる場所	126名	41.3%	4690名	41.0%	41.3	41.0	
子どもや保護者が夕食を無料または安い料金で食べられる場所を利用できること	47名	15.4%	1513名	13.2%	15.4	13.2	
無回答	46名	15.1%	1700名	14.9%	15.1	14.9	