

(2) 生活環境

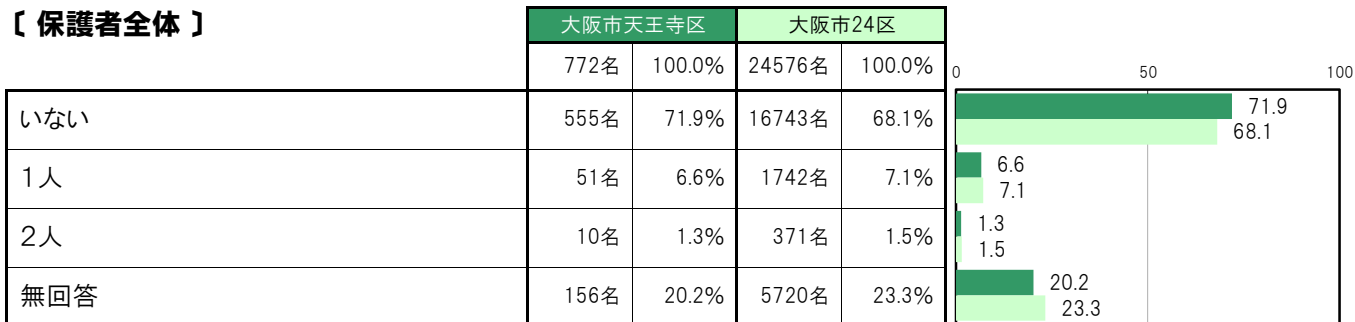
A-26. 世帯構成人数 ①祖母〔保護者 問2①〕

大阪市天王寺区〔保護者全体〕では、「いない」555名 71.9%、「1人」51名 6.6%、「2人」10名 1.3%となっている。

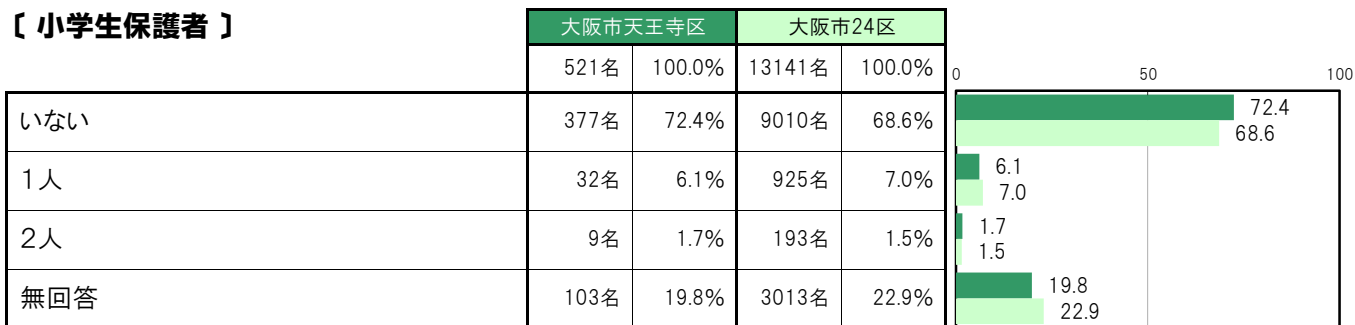
大阪市天王寺区〔小学生保護者〕では、「いない」377名 72.4%、「1人」32名 6.1%、「2人」9名 1.7%となっている。

大阪市天王寺区〔中学生保護者〕では、「いない」178名 70.9%、「1人」19名 7.6%、「2人」1名 0.4%となっている。

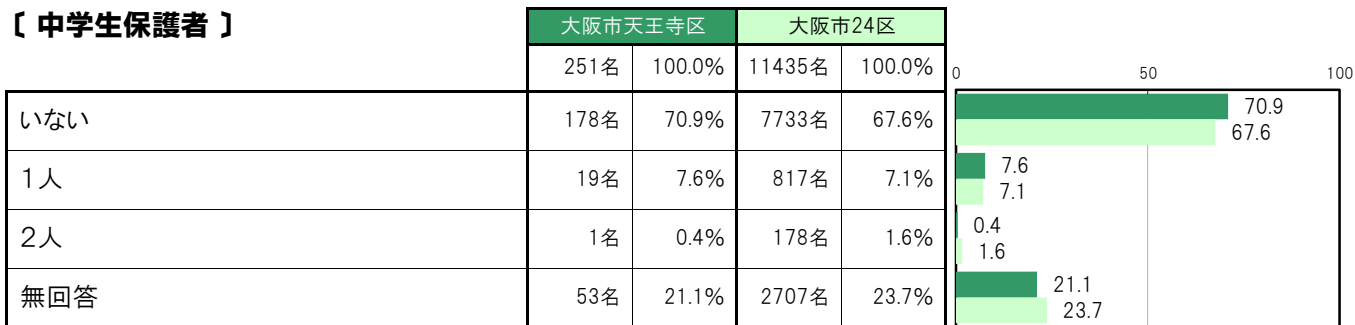
〔保護者全体〕



〔小学生保護者〕



〔中学生保護者〕



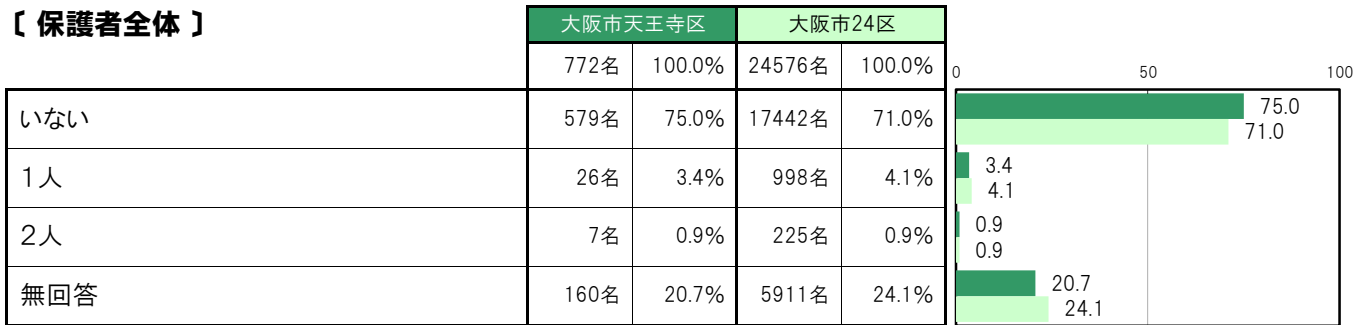
A-27.世帯構成人数 ②祖父【保護者 問2②】

大阪市天王寺区〔保護者全体〕では、「いない」579名 75.0%、「1人」26名 3.4%、「2人」7名 0.9%となっている。

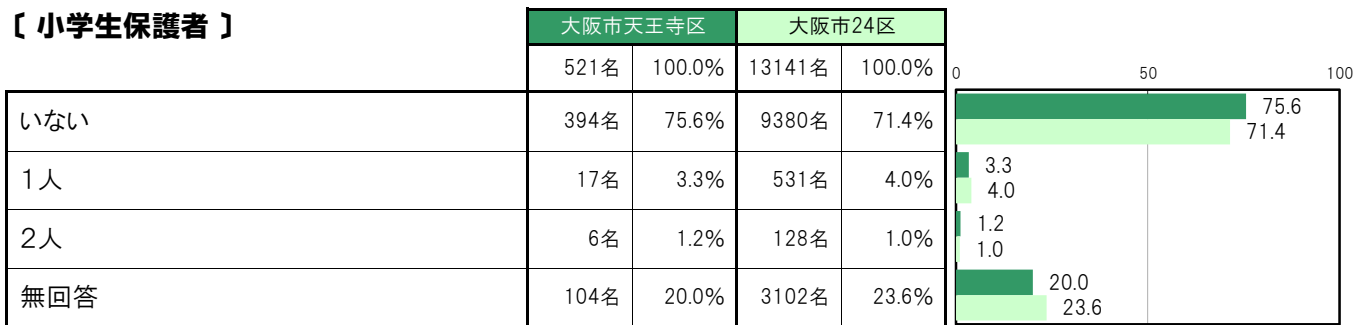
大阪市天王寺区〔小学生保護者〕では、「いない」394名 75.6%、「1人」17名 3.3%、「2人」6名 1.2%となっている。

大阪市天王寺区〔中学生保護者〕では、「いない」185名 73.7%、「1人」9名 3.6%、「2人」1名 0.4%となっている。

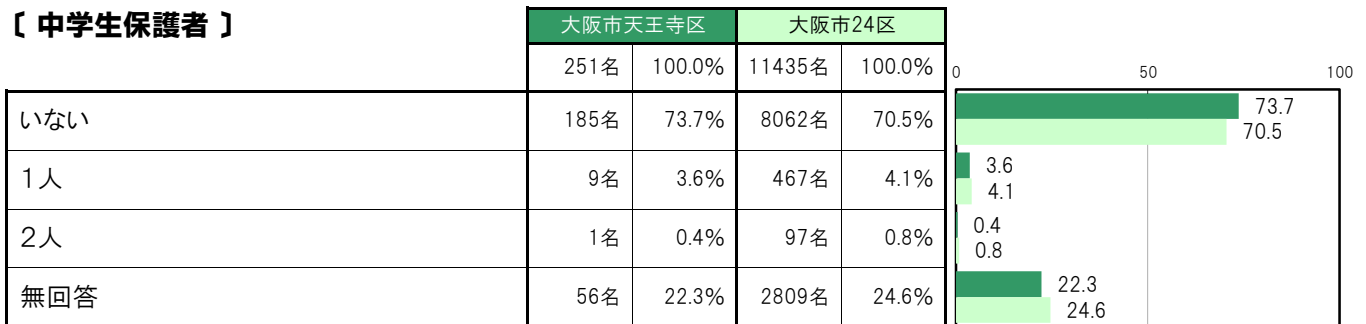
〔保護者全体〕



〔小学生保護者〕



〔中学生保護者〕



A-28.世帯構成人数 ③母親〔保護者 問2③〕

大阪市天王寺区〔保護者全体〕では、「いない」32名 4.1%、「1人」701名 90.8%となっている。

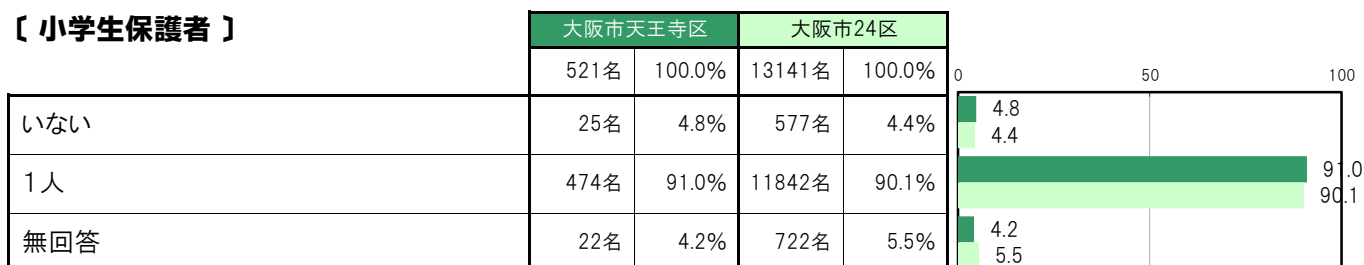
大阪市天王寺区〔小学生保護者〕では、「いない」25名 4.8%、「1人」474名 91.0%となっている。

大阪市天王寺区〔中学生保護者〕では、「いない」7名 2.8%、「1人」227名 90.4%となっている。

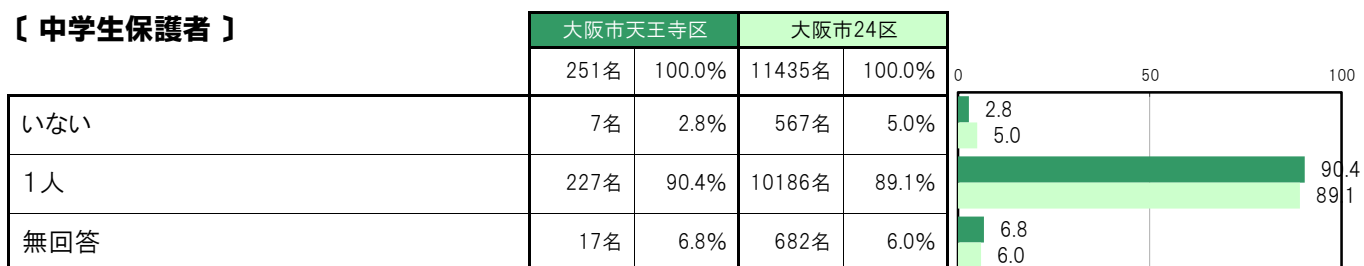
〔保護者全体〕



〔小学生保護者〕



〔中学生保護者〕



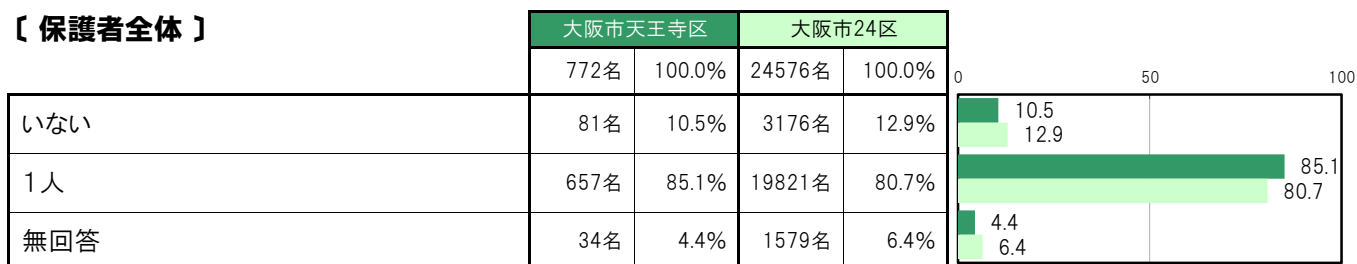
A-29.世帯構成人数 ④父親〔保護者 問2④〕

大阪市天王寺区〔保護者全体〕では、「いない」81名 10.5%、「1人」657名 85.1%となっている。

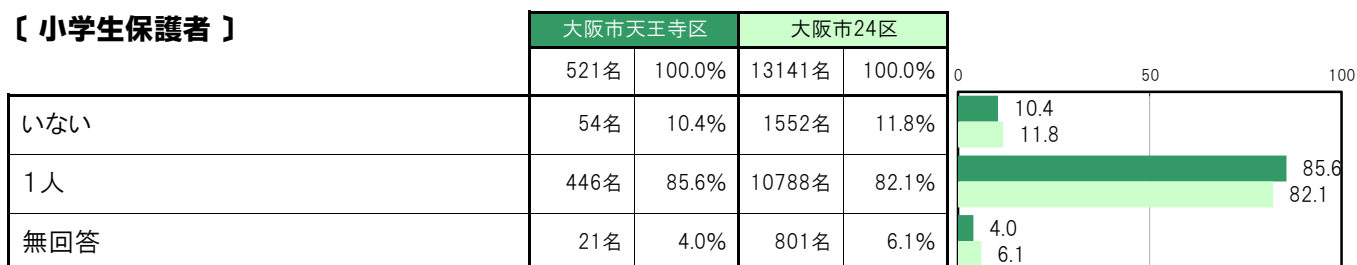
大阪市天王寺区〔小学生保護者〕では、「いない」54名 10.4%、「1人」446名 85.6%となっている。

大阪市天王寺区〔中学生保護者〕では、「いない」27名 10.8%、「1人」211名 84.1%となっている。

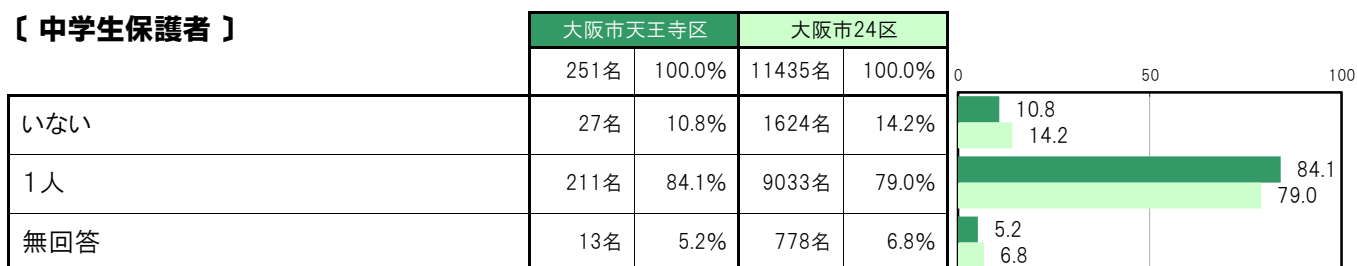
〔保護者全体〕



〔小学生保護者〕



〔中学生保護者〕



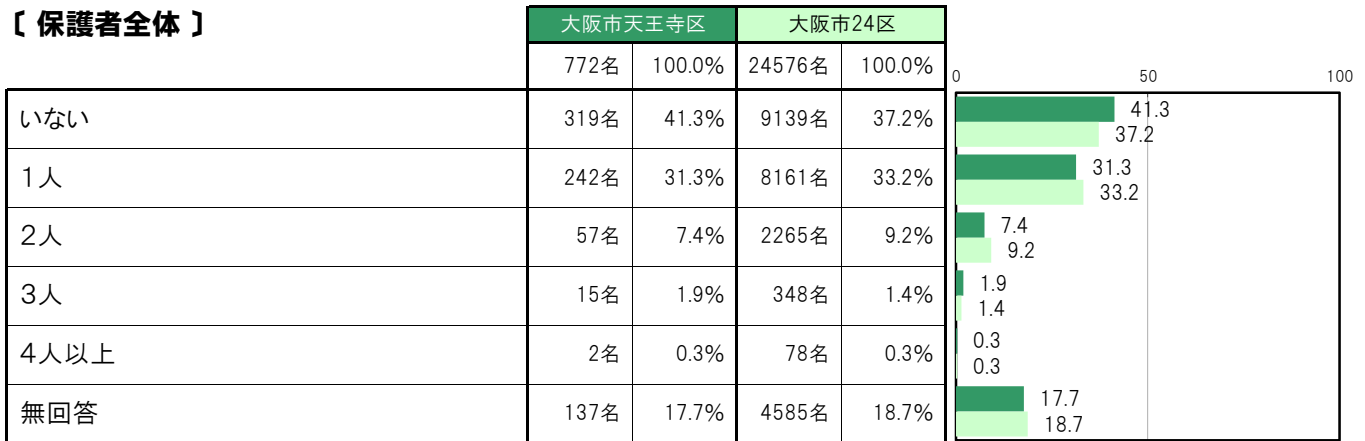
A-30.世帯構成人数 ⑤姉・兄〔保護者 問2⑤〕

大阪市天王寺区〔保護者全体〕では、「いない」319名 41.3%、「1人」242名 31.3%、「2人」57名 7.4%、「3人」15名 1.9%、「4人以上」2名 0.3%となっている。

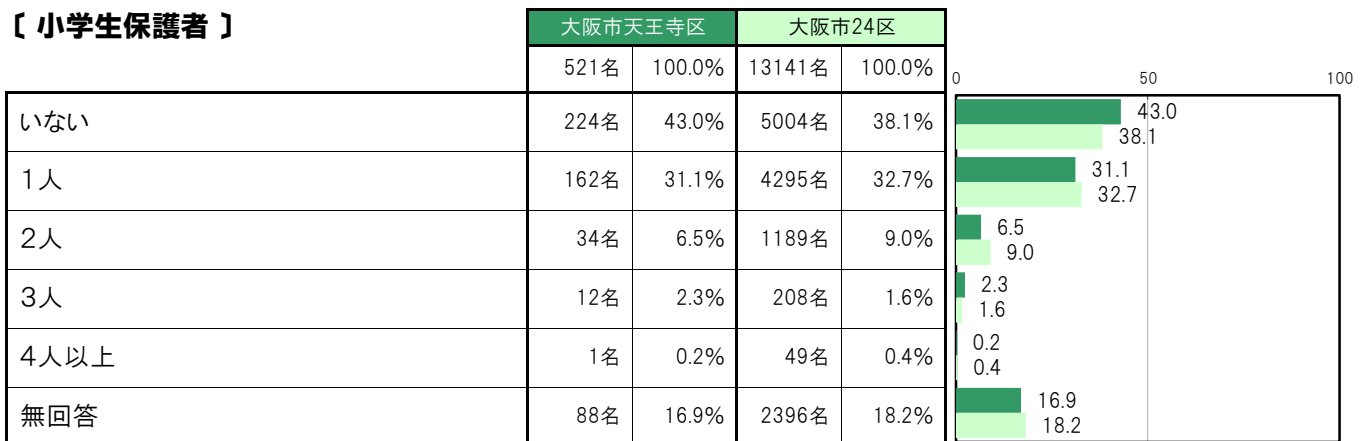
大阪市天王寺区〔小学生保護者〕では、「いない」224名 43.0%、「1人」162名 31.1%、「2人」34名 6.5%、「3人」12名 2.3%、「4人以上」1名 0.2%となっている。

大阪市天王寺区〔中学生保護者〕では、「いない」95名 37.8%、「1人」80名 31.9%、「2人」23名 9.2%、「3人」3名 1.2%、「4人以上」1名 0.4%となっている。

〔保護者全体〕



〔小学生保護者〕



〔中学生保護者〕



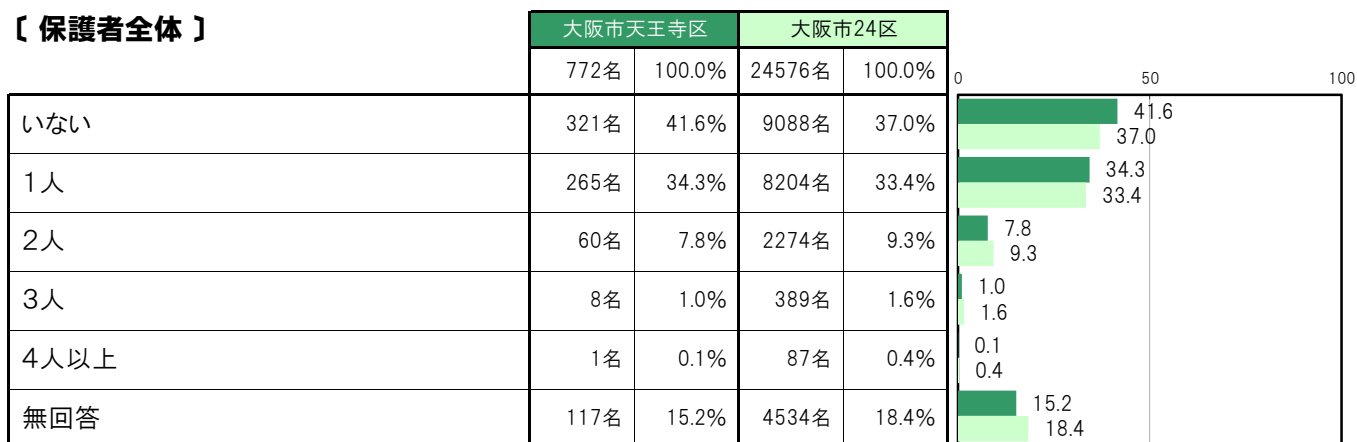
A-31.世帯構成人数 ⑥妹・弟【保護者 問2⑥】

大阪市天王寺区〔保護者全体〕では、「いない」321名 41.6%、「1人」265名 34.3%、「2人」60名 7.8%、「3人」8名 1.0%、「4人以上」1名 0.1%となっている。

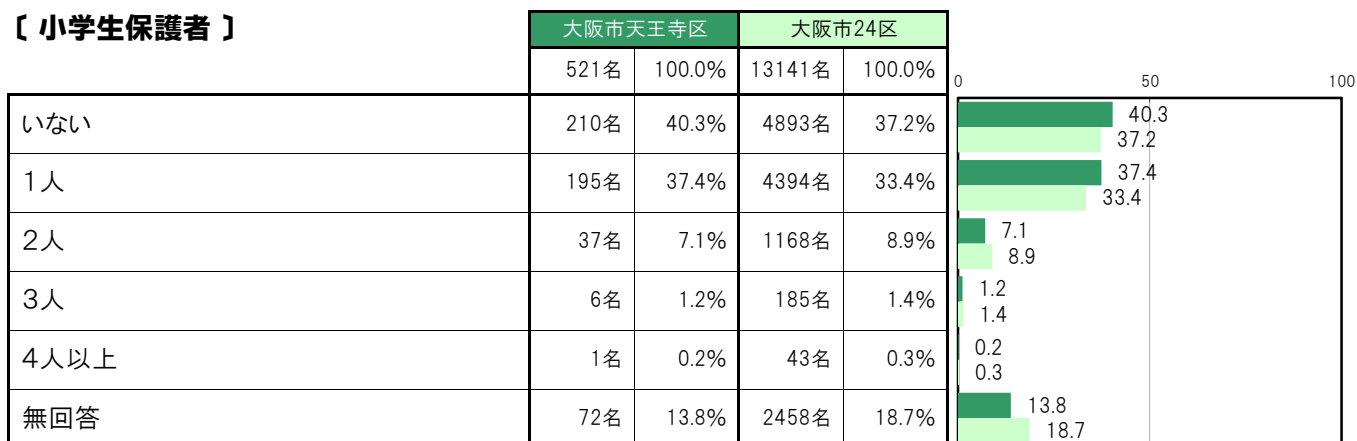
大阪市天王寺区〔小学生保護者〕では、「いない」210名 40.3%、「1人」195名 37.4%、「2人」37名 7.1%、「3人」6名 1.2%、「4人以上」1名 0.2%となっている。

大阪市天王寺区〔中学生保護者〕では、「いない」111名 44.2%、「1人」70名 27.9%、「2人」23名 9.2%、「3人」2名 0.8%、「4人以上」0名 0.0%となっている。

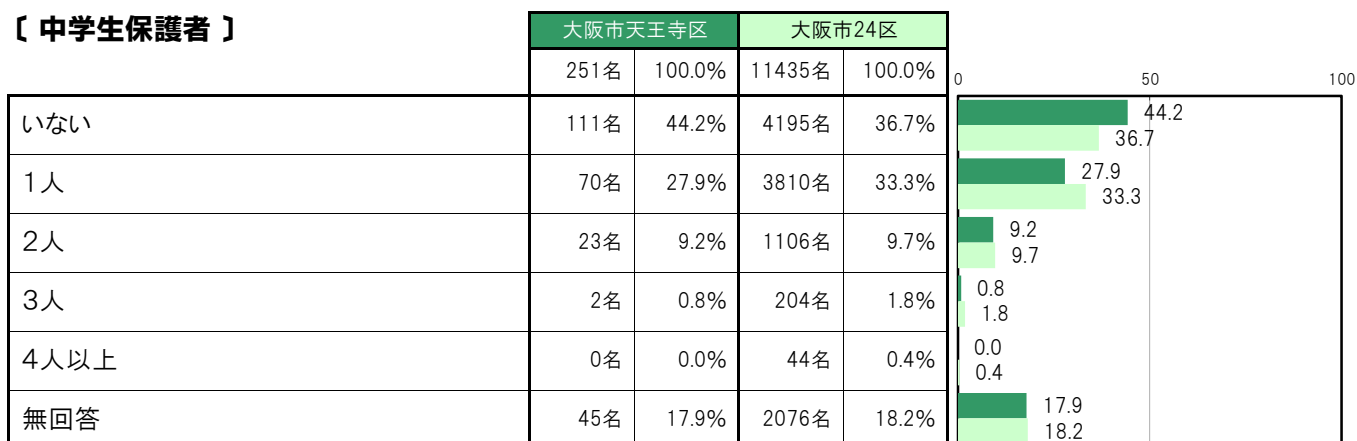
【保護者全体】



【小学生保護者】



【中学生保護者】



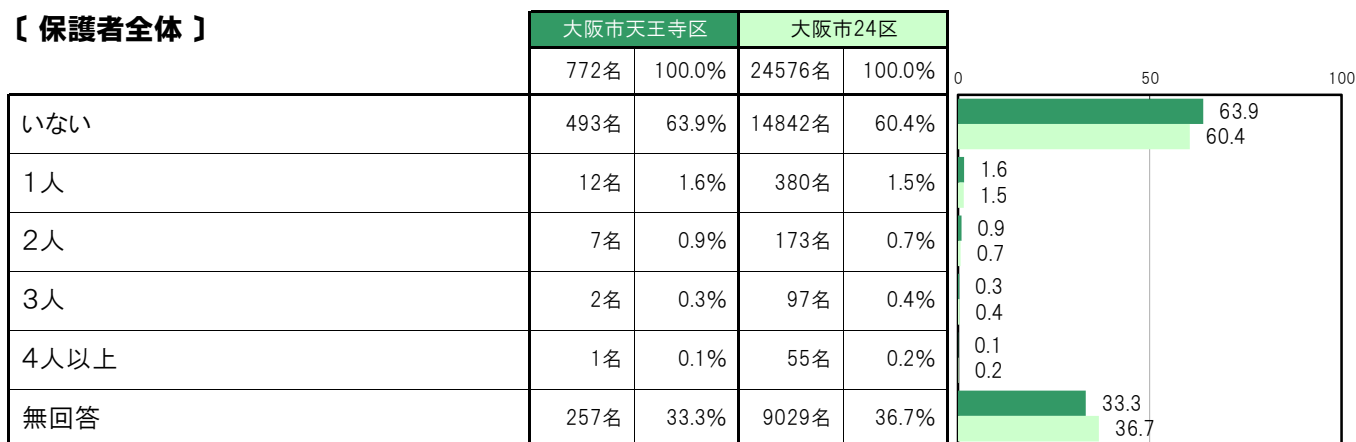
A-32.世帯構成人数 ⑦その他〔保護者 問2⑦〕

大阪市天王寺区〔保護者全体〕では、「いない」493名 63.9%、「1人」12名 1.6%、「2人」7名 0.9%、「3人」2名 0.3%、「4人以上」1名 0.1%となっている。

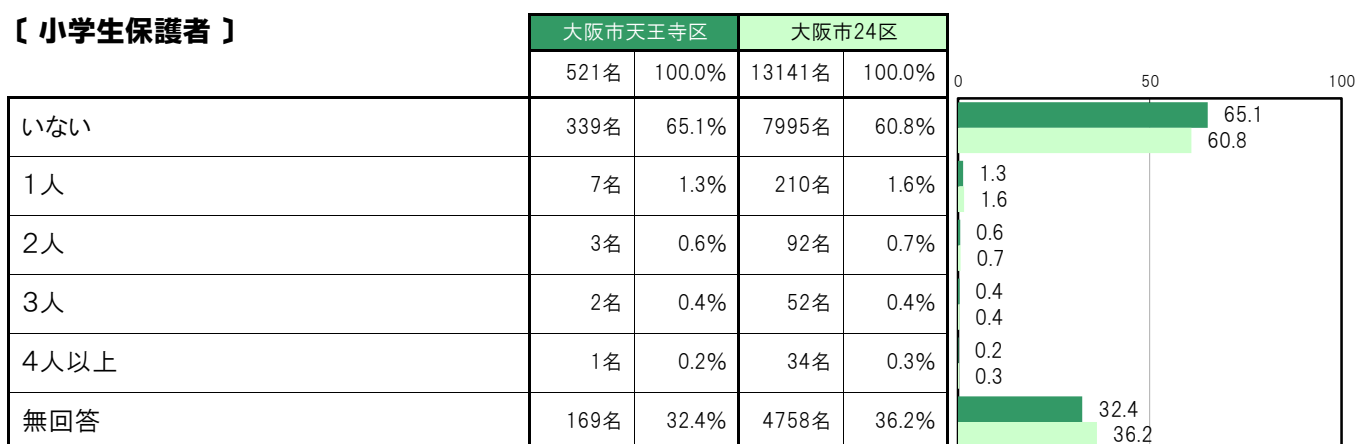
大阪市天王寺区〔小学生保護者〕では、「いない」339名 65.1%、「1人」7名 1.3%、「2人」3名 0.6%、「3人」2名 0.4%、「4人以上」1名 0.2%となっている。

大阪市天王寺区〔中学生保護者〕では、「いない」154名 61.4%、「1人」5名 2.0%、「2人」4名 1.6%、「3人」0名 0.0%、「4人以上」0名 0.0%となっている。

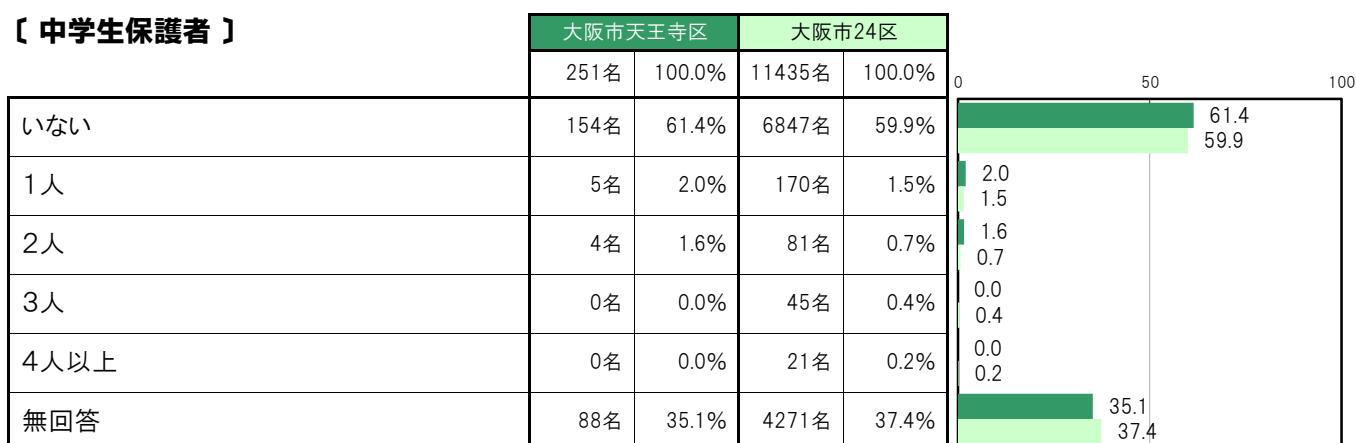
〔保護者全体〕



〔小学生保護者〕



〔中学生保護者〕



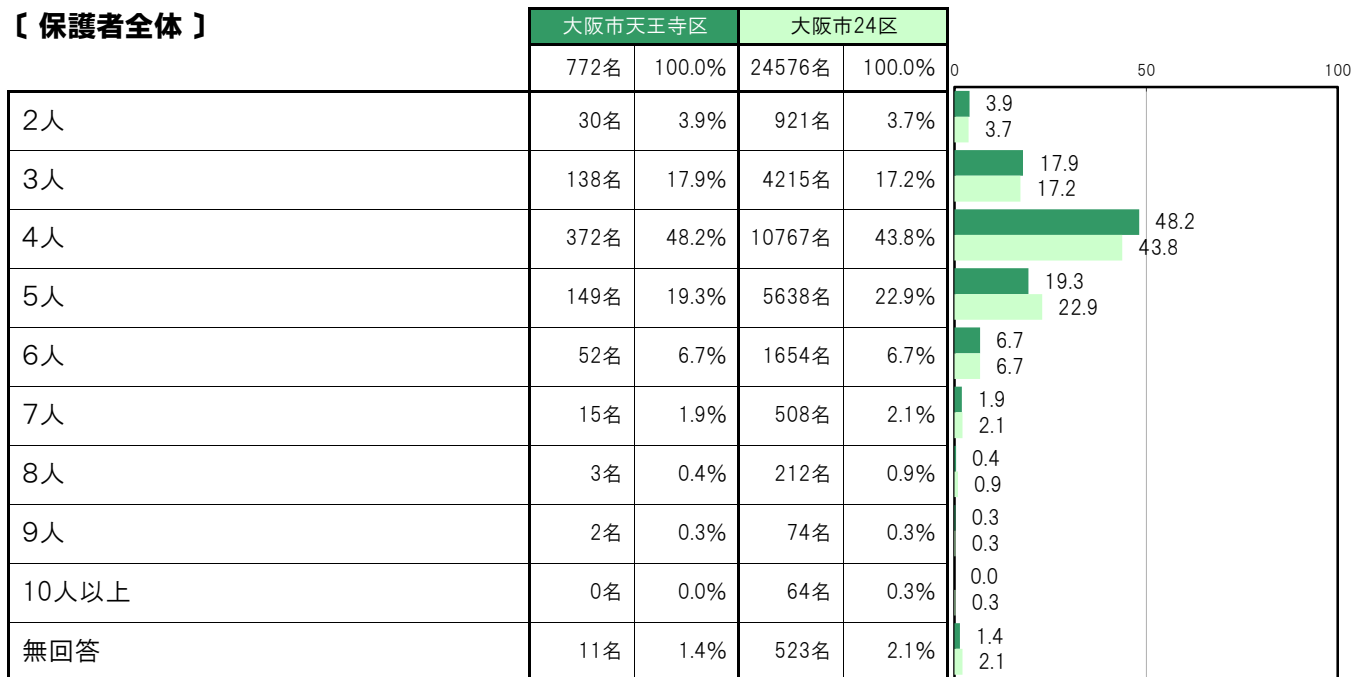
A-33.世帯構成人数 ⑧合計〔保護者 問2⑧〕

大阪市天王寺区〔保護者全体〕では、「4人」372名 48.2%、「5人」149名 19.3%、「3人」138名 17.9%の順に高くなっている。

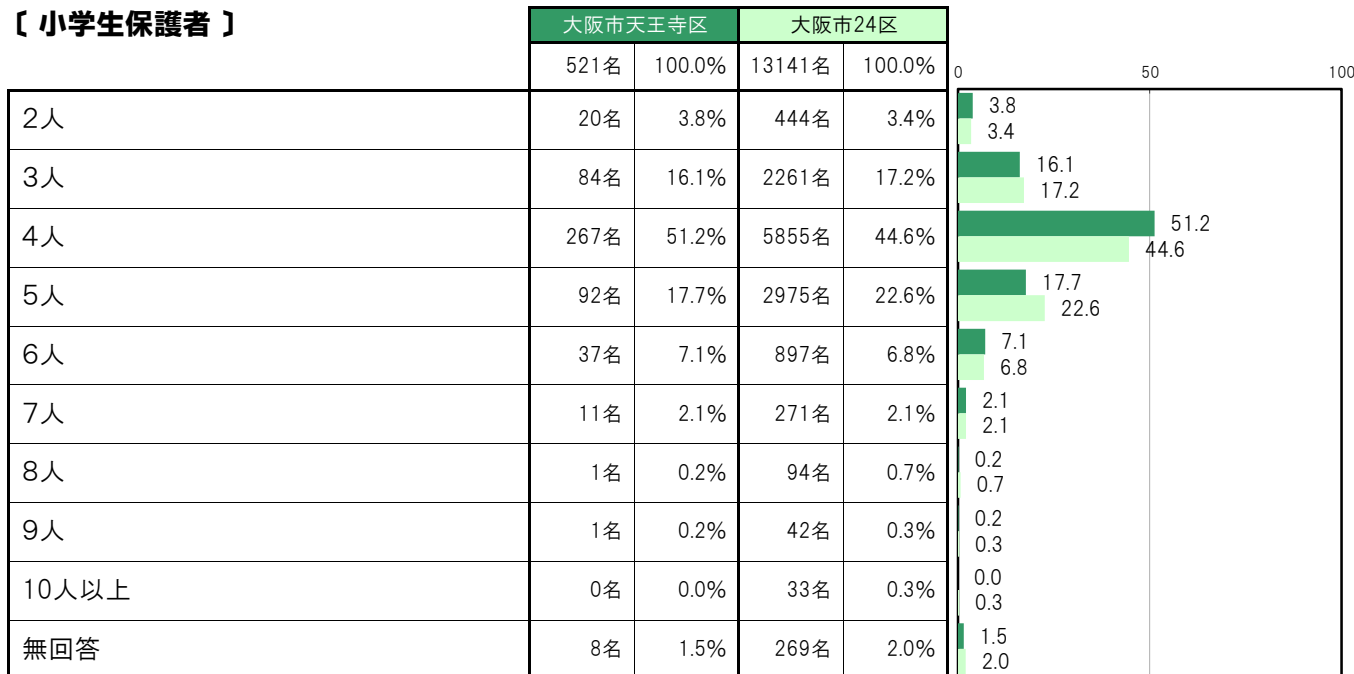
大阪市天王寺区〔小学生保護者〕では、「4人」267名 51.2%、「5人」92名 17.7%、「3人」84名 16.1%の順に高くなっている。

大阪市天王寺区〔中学生保護者〕では、「4人」105名 41.8%、「5人」57名 22.7%、「3人」54名 21.5%の順に高くなっている。

〔保護者全体〕



〔小学生保護者〕



【 中学生保護者 】

	大阪市天王寺区		大阪市24区		0	50	100
	251名	100.0%	11435名	100.0%			
2人	10名	4.0%	477名	4.2%	4.0	4.2	
3人	54名	21.5%	1954名	17.1%	21.5	17.1	
4人	105名	41.8%	4912名	43.0%	41.8	43.0	
5人	57名	22.7%	2663名	23.3%	22.7	23.3	
6人	15名	6.0%	757名	6.6%	6.0	6.6	
7人	4名	1.6%	237名	2.1%	1.6	2.1	
8人	2名	0.8%	118名	1.0%	0.8	1.0	
9人	1名	0.4%	32名	0.3%	0.4	0.3	
10人以上	0名	0.0%	31名	0.3%	0.0	0.3	
無回答	3名	1.2%	254名	2.2%	1.2	2.2	

A-34. 生計を共にしている親の婚姻状況【保護者 問3】

大阪市天王寺区〔保護者全体〕では、「結婚している」685名 88.7%、「離婚」62名 8.0%、「死別」4名 0.5%、「未婚」4名 0.5%、「わからない」0名 0.0%、「いない」7名 0.9%となっている。

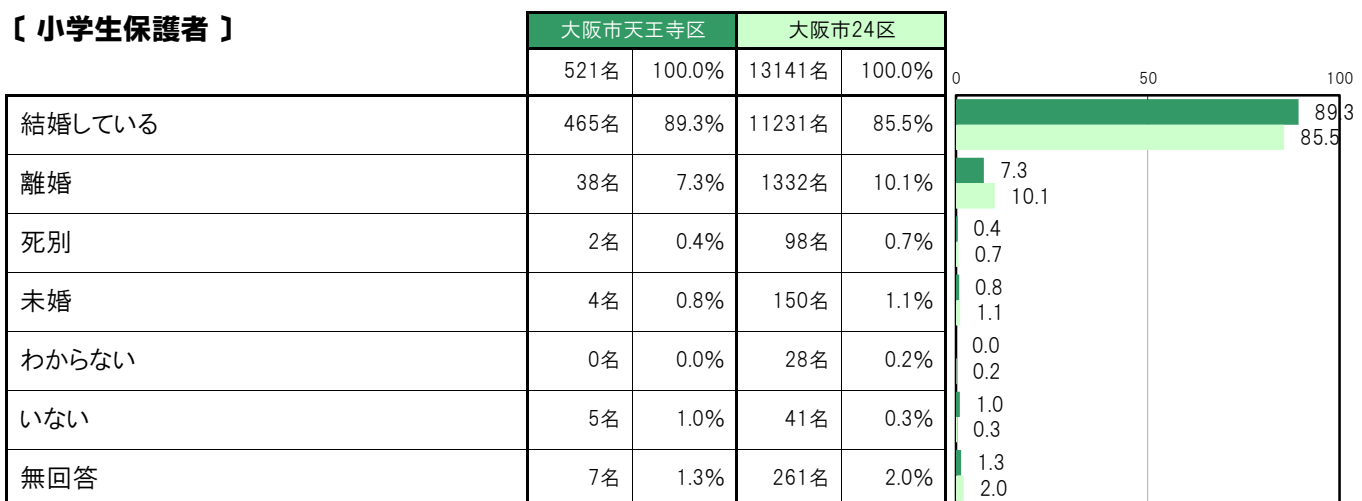
大阪市天王寺区〔小学生保護者〕では、「結婚している」465名 89.3%、「離婚」38名 7.3%、「死別」2名 0.4%、「未婚」4名 0.8%、「わからない」0名 0.0%、「いない」5名 1.0%となっている。

大阪市天王寺区〔中学生保護者〕では、「結婚している」220名 87.6%、「離婚」24名 9.6%、「死別」2名 0.8%、「未婚」0名 0.0%、「わからない」0名 0.0%、「いない」2名 0.8%となっている。

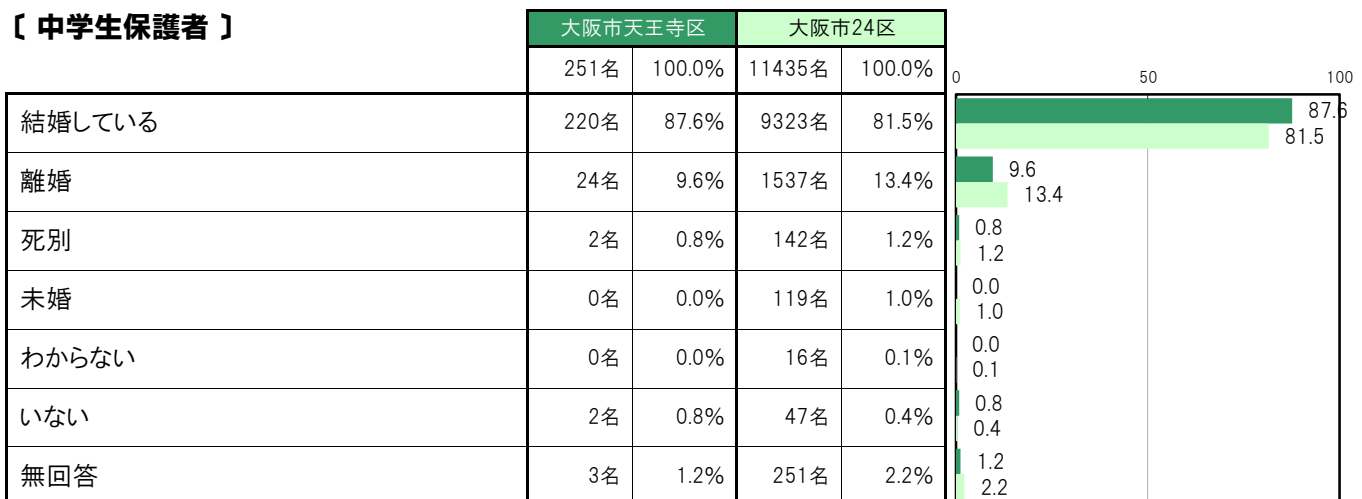
【保護者全体】



【小学生保護者】



【中学生保護者】



A-35.住居の種類【保護者 問5】

大阪市天王寺区〔保護者全体〕では、「持ち家」514名 66.6%、「府営・市営の住宅」6名 0.8%、「UR賃貸住宅・公社賃貸住宅」2名 0.3%、「民間の賃貸住宅」209名 27.1%、「官舎・社宅」18名 2.3%、「その他」8名 1.0%となっている。

大阪市天王寺区〔小学生保護者〕では、「持ち家」346名 66.4%、「府営・市営の住宅」6名 1.2%、「UR賃貸住宅・公社賃貸住宅」2名 0.4%、「民間の賃貸住宅」141名 27.1%、「官舎・社宅」12名 2.3%、「その他」5名 1.0%となっている。

大阪市天王寺区〔中学生保護者〕では、「持ち家」168名 66.9%、「府営・市営の住宅」0名 0.0%、「UR賃貸住宅・公社賃貸住宅」0名 0.0%、「民間の賃貸住宅」68名 27.1%、「官舎・社宅」6名 2.4%、「その他」3名 1.2%となっている。

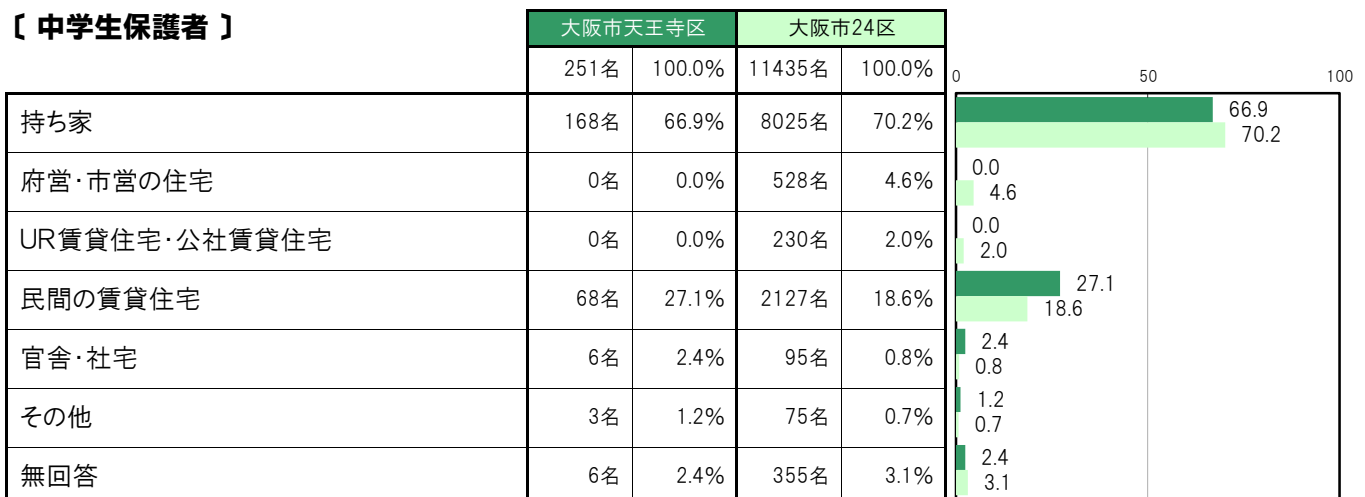
【保護者全体】



【小学生保護者】



【中学生保護者】



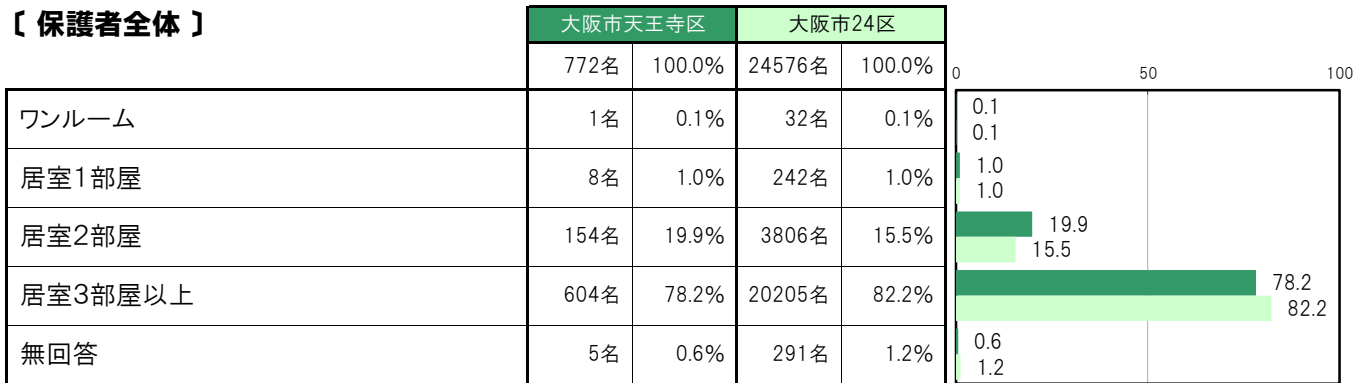
A-36.住居の間取り【保護者 問6(1)】

大阪市天王寺区〔保護者全体〕では、「ワンルーム」1名 0.1%、「居室1部屋」8名 1.0%、「居室2部屋」154名 19.9%、「居室3部屋以上」604名 78.2%となっている。

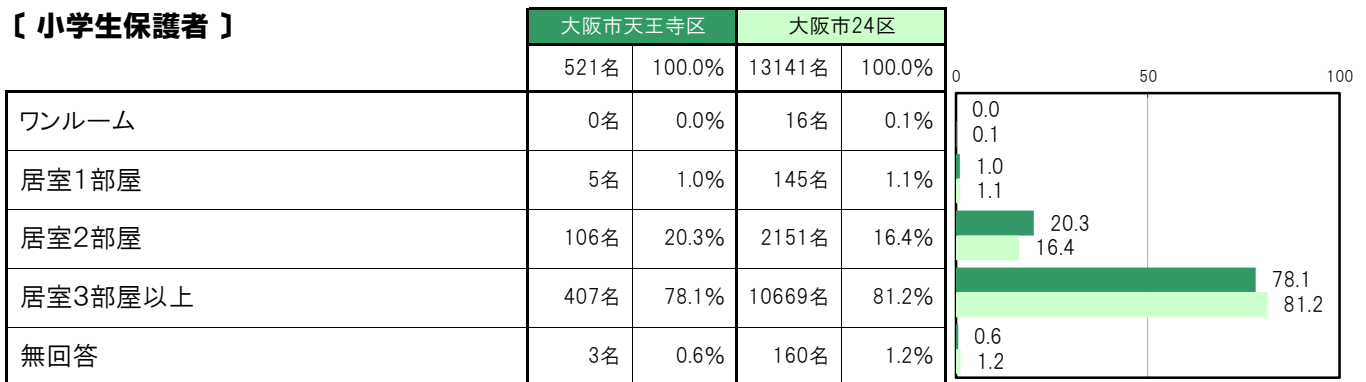
大阪市天王寺区〔小学生保護者〕では、「ワンルーム」0名 0.0%、「居室1部屋」5名 1.0%、「居室2部屋」106名 20.3%、「居室3部屋以上」407名 78.1%となっている。

大阪市天王寺区〔中学生保護者〕では、「ワンルーム」1名 0.4%、「居室1部屋」3名 1.2%、「居室2部屋」48名 19.1%、「居室3部屋以上」197名 78.5%となっている。

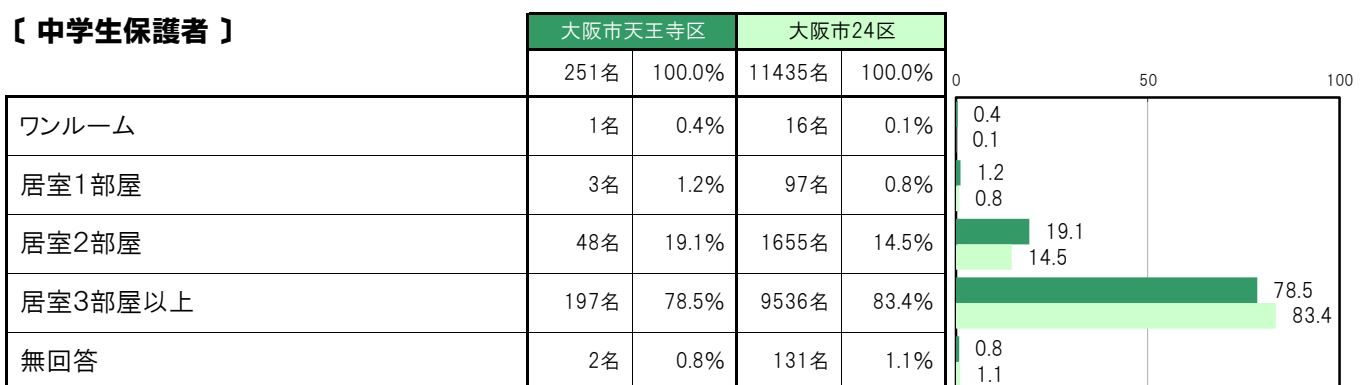
【保護者全体】



【小学生保護者】



【中学生保護者】



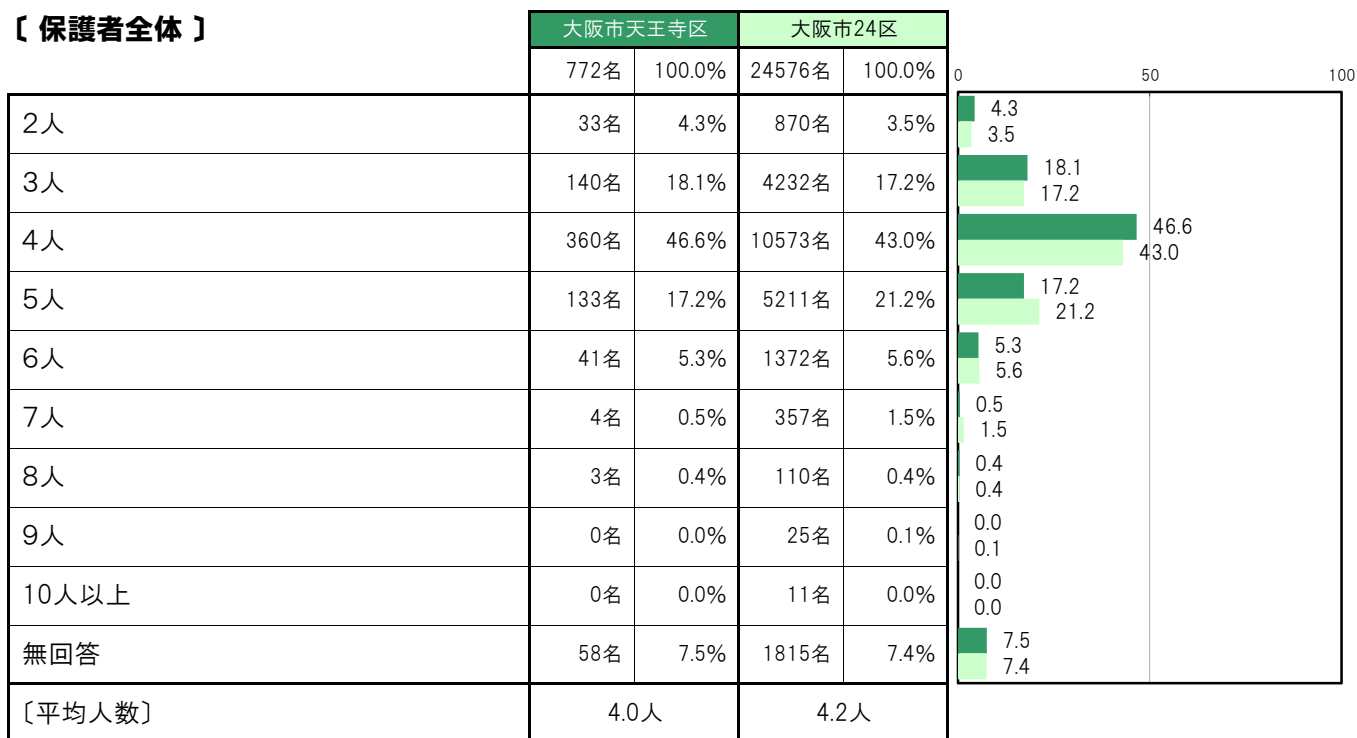
A-37.住居の居住人数〔保護者 問6(2)〕

大阪市天王寺区〔保護者全体〕では、「4人」360名 46.6%、「3人」140名 18.1%、「5人」133名 17.2%の順に高くなっていて、〔平均人数〕は4.0人となっている。

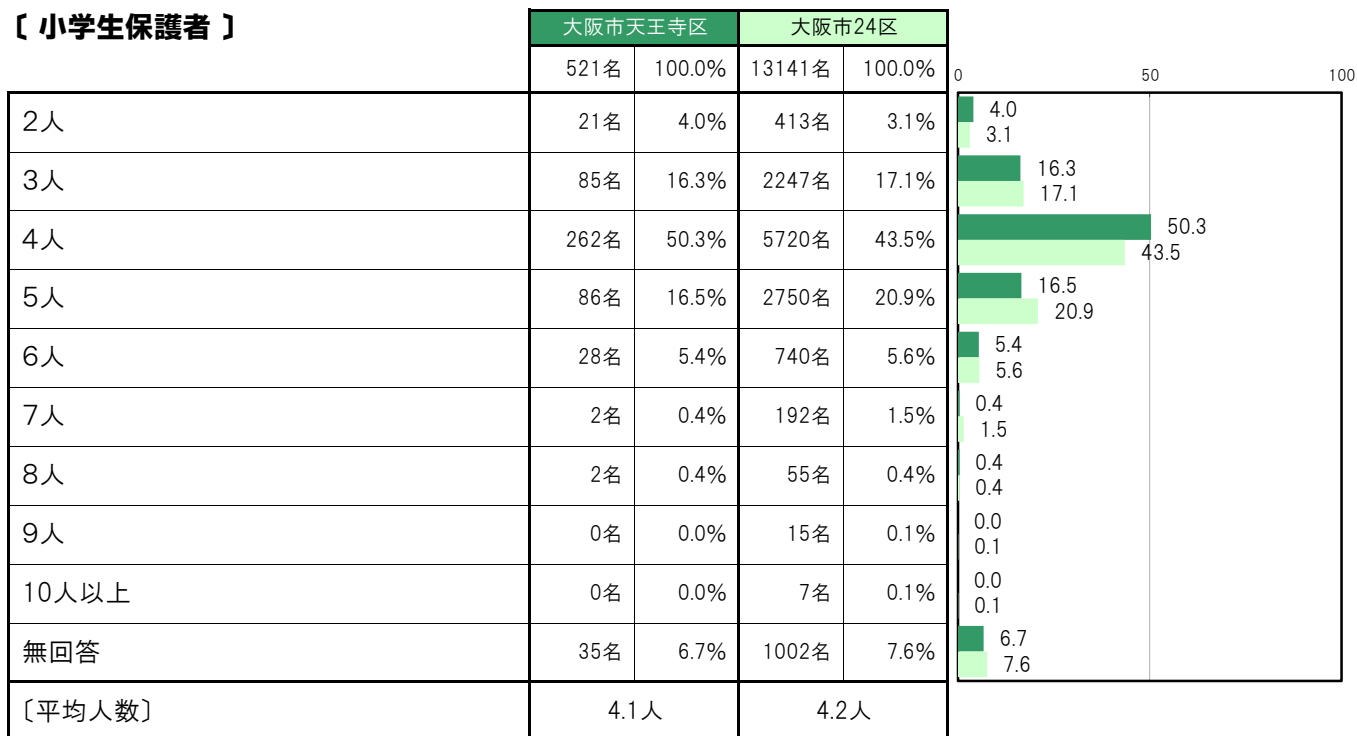
大阪市天王寺区〔小学生保護者〕では、「4人」262名 50.3%、「5人」86名 16.5%、「3人」85名 16.3%の順に高くなっていて、〔平均人数〕は4.1人となっている。

大阪市天王寺区〔中学生保護者〕では、「4人」98名 39.0%、「3人」55名 21.9%、「5人」47名 18.7%の順に高くなっていて、〔平均人数〕は4.0人となっている。

〔保護者全体〕



〔小学生保護者〕



〔中学生保護者〕

	大阪市天王寺区		大阪市24区		0	50	100
	251名	100.0%	11435名	100.0%			
2人	12名	4.8%	457名	4.0%	4.8	4.0	
3人	55名	21.9%	1985名	17.4%	21.9	17.4	
4人	98名	39.0%	4853名	42.4%	39.0	42.4	
5人	47名	18.7%	2461名	21.5%	18.7	21.5	
6人	13名	5.2%	632名	5.5%	5.2	5.5	
7人	2名	0.8%	165名	1.4%	0.8	1.4	
8人	1名	0.4%	55名	0.5%	0.4	0.5	
9人	0名	0.0%	10名	0.1%	0.0	0.1	
10人以上	0名	0.0%	4名	0.0%	0.0	0.0	
無回答	23名	9.2%	813名	7.1%	9.2	7.1	
[平均人数]	4.0人		4.2人				

A-38.保護者の在宅時間【保護者 問11】

大阪市天王寺区〔保護者全体〕では、「おこさんの学校からの帰宅時間には家にいる」425名 55.1%、「おこさんの夕食時間には家にいる」281名 36.4%、「おこさんの寝る時間には家にいる」18名 2.3%、「おこさんが寝た後に帰ってくる」3名 0.4%、「帰宅時間が決まっていない」21名 2.7%、「その他」8名 1.0%となっている。

大阪市天王寺区〔小学生保護者〕では、「おこさんの学校からの帰宅時間には家にいる」297名 57.0%、「おこさんの夕食時間には家にいる」187名 35.9%、「おこさんの寝る時間には家にいる」9名 1.7%、「おこさんが寝た後に帰ってくる」2名 0.4%、「帰宅時間が決まっていない」11名 2.1%、「その他」4名 0.8%となっている。

大阪市天王寺区〔中学生保護者〕では、「おこさんの学校からの帰宅時間には家にいる」128名 51.0%、「おこさんの夕食時間には家にいる」94名 37.5%、「おこさんの寝る時間には家にいる」9名 3.6%、「おこさんが寝た後に帰ってくる」1名 0.4%、「帰宅時間が決まっていない」10名 4.0%、「その他」4名 1.6%となっている。

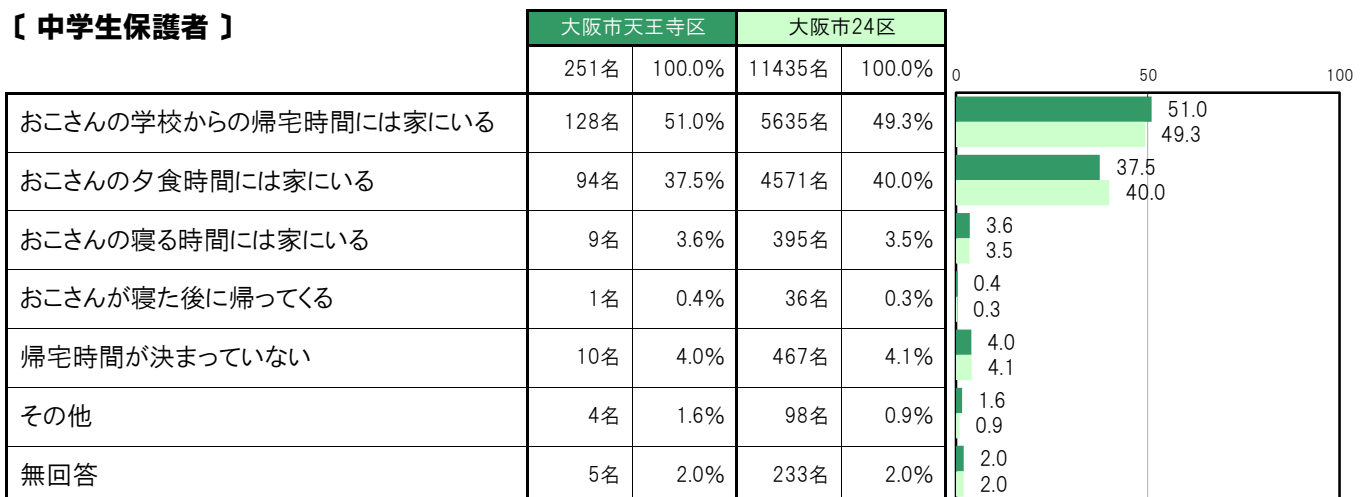
【保護者全体】



【小学生保護者】



【中学生保護者】



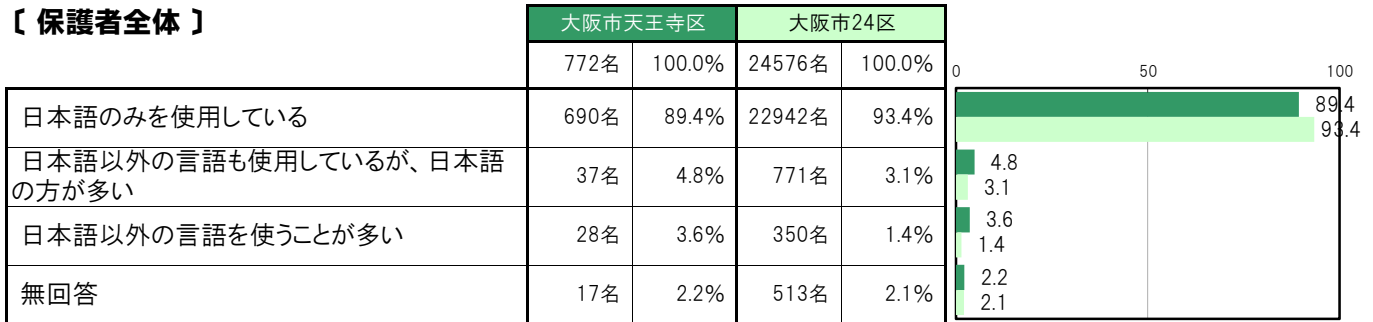
A-39.家庭での外国語の使用状況〔保護者 問12〕

大阪市天王寺区〔保護者全体〕では、「日本語のみを使用している」690名 89.4%、「日本語以外の言語も使用しているが、日本語の方が多い」37名 4.8%、「日本語以外の言語を使うことが多い」28名 3.6%となっている。

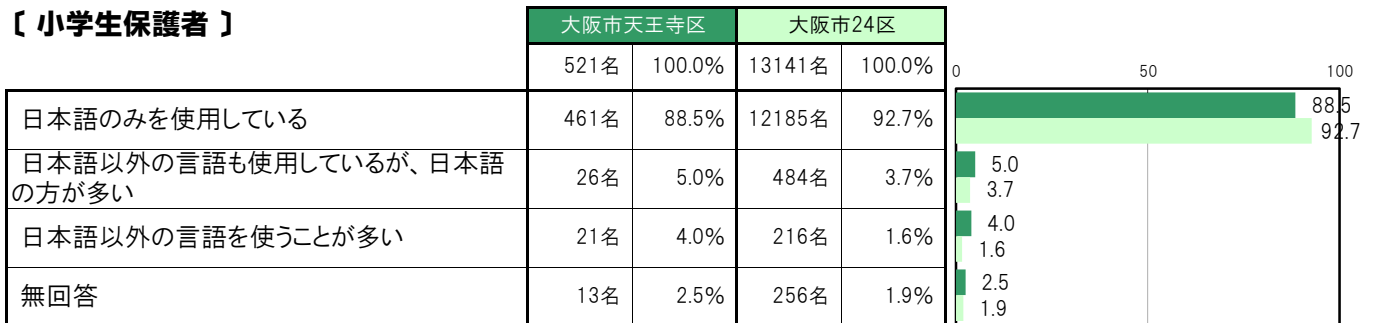
大阪市天王寺区〔小学生保護者〕では、「日本語のみを使用している」461名 88.5%、「日本語以外の言語も使用しているが、日本語の方が多い」26名 5.0%、「日本語以外の言語を使うことが多い」21名 4.0%となっている。

大阪市天王寺区〔中学生保護者〕では、「日本語のみを使用している」229名 91.2%、「日本語以外の言語も使用しているが、日本語の方が多い」11名 4.4%、「日本語以外の言語を使うことが多い」7名 2.8%となっている。

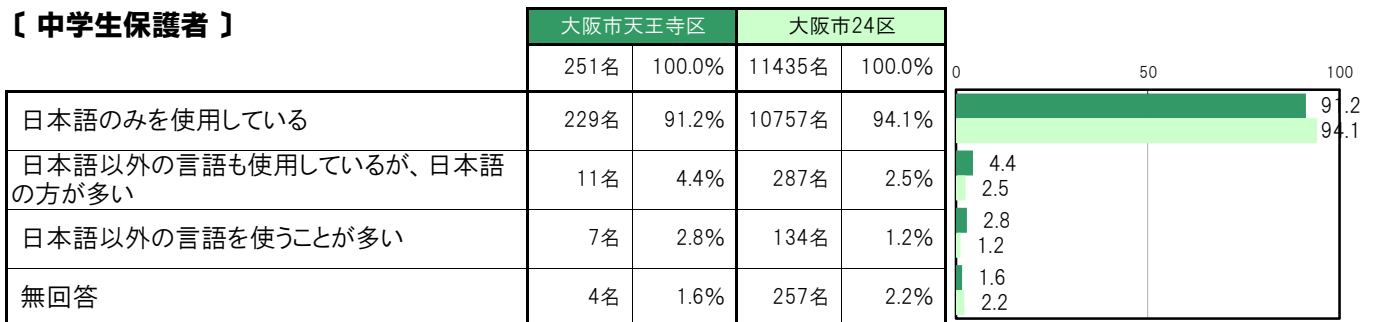
〔保護者全体〕



〔小学生保護者〕



〔中学生保護者〕



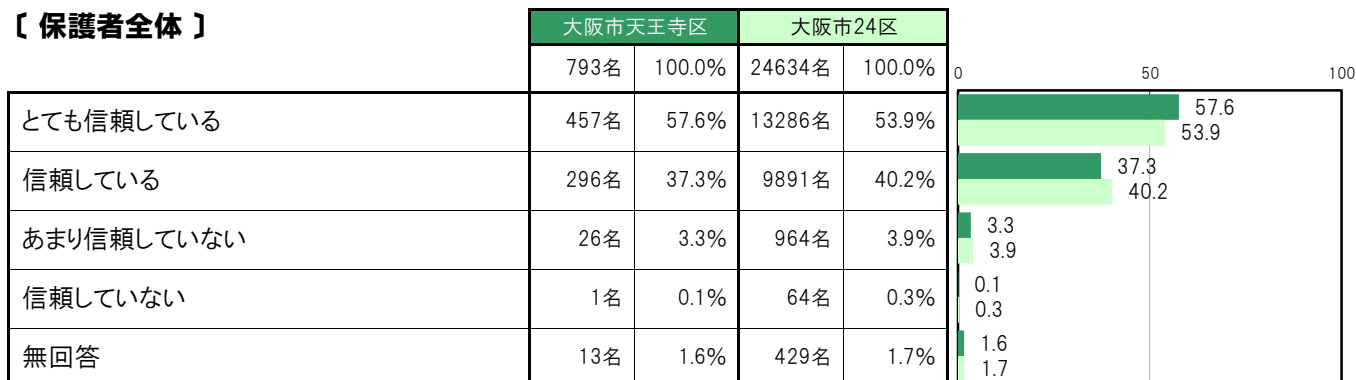
A-40.子どもへの信頼感〔保護者 問14(1)〕

大阪市天王寺区〔保護者全体〕では、「とても信頼している」457名 57.6%、「信頼している」296名 37.3%、「あまり信頼していない」26名 3.3%、「信頼していない」1名 0.1%となっている。

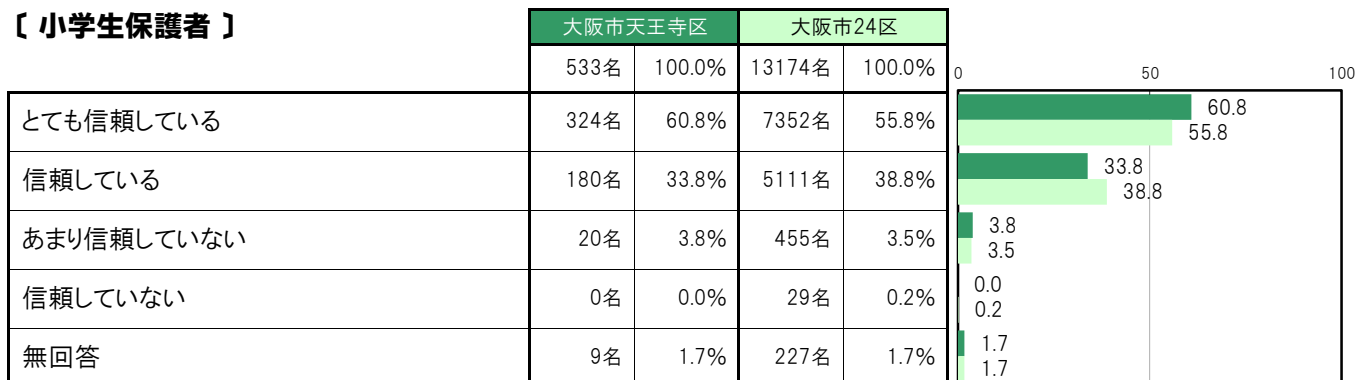
大阪市天王寺区〔小学生保護者〕では、「とても信頼している」324名 60.8%、「信頼している」180名 33.8%、「あまり信頼していない」20名 3.8%、「信頼していない」0名 0.0%となっている。

大阪市天王寺区〔中学生保護者〕では、「とても信頼している」133名 51.2%、「信頼している」116名 44.6%、「あまり信頼していない」6名 2.3%、「信頼していない」1名 0.4%となっている。

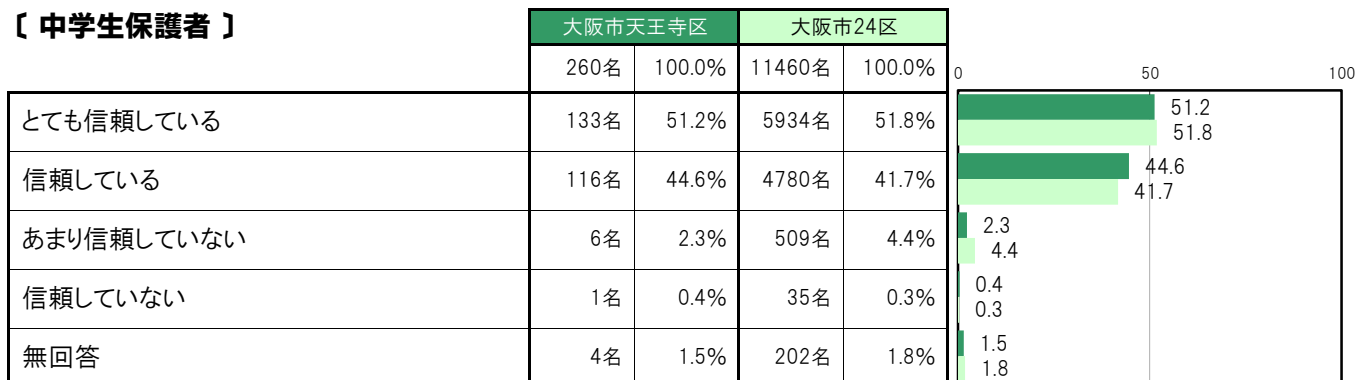
〔保護者全体〕



〔小学生保護者〕



〔中学生保護者〕



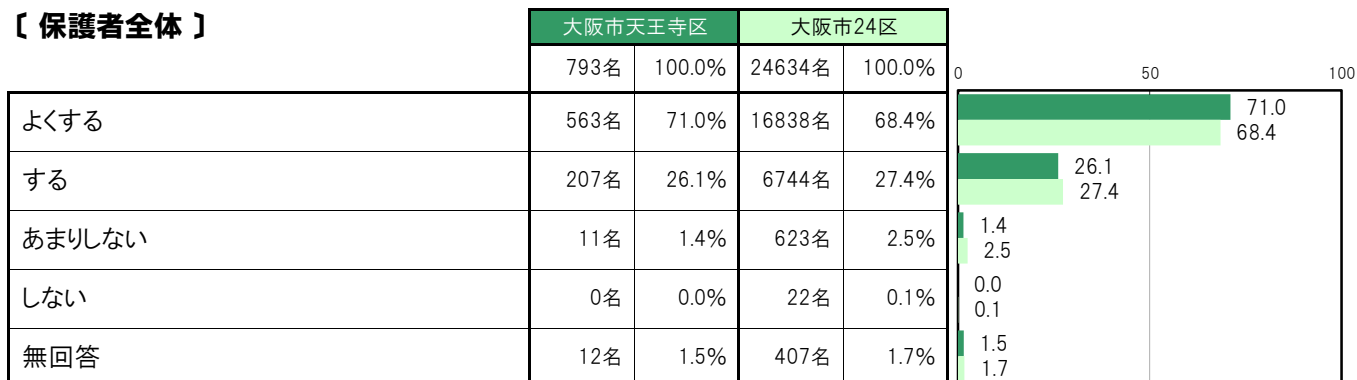
A-41.子どもと会話をする頻度【保護者 問14(2)】

大阪市天王寺区〔保護者全体〕では、「よくする」563名 71.0%、「する」207名 26.1%、「あまりしない」11名 1.4%、「しない」0名 0.0%となっている。

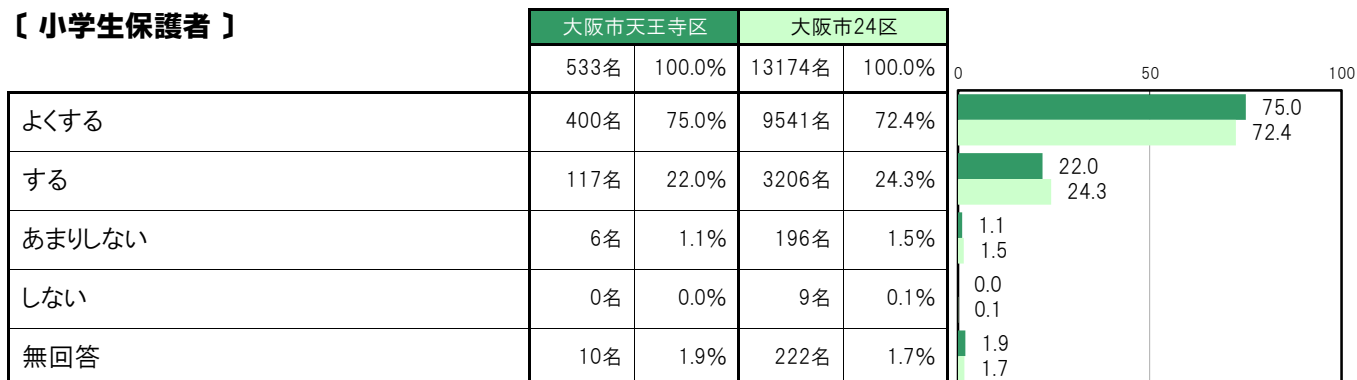
大阪市天王寺区〔小学生保護者〕では、「よくする」400名 75.0%、「する」117名 22.0%、「あまりしない」6名 1.1%、「しない」0名 0.0%となっている。

大阪市天王寺区〔中学生保護者〕では、「よくする」163名 62.7%、「する」90名 34.6%、「あまりしない」5名 1.9%、「しない」0名 0.0%となっている。

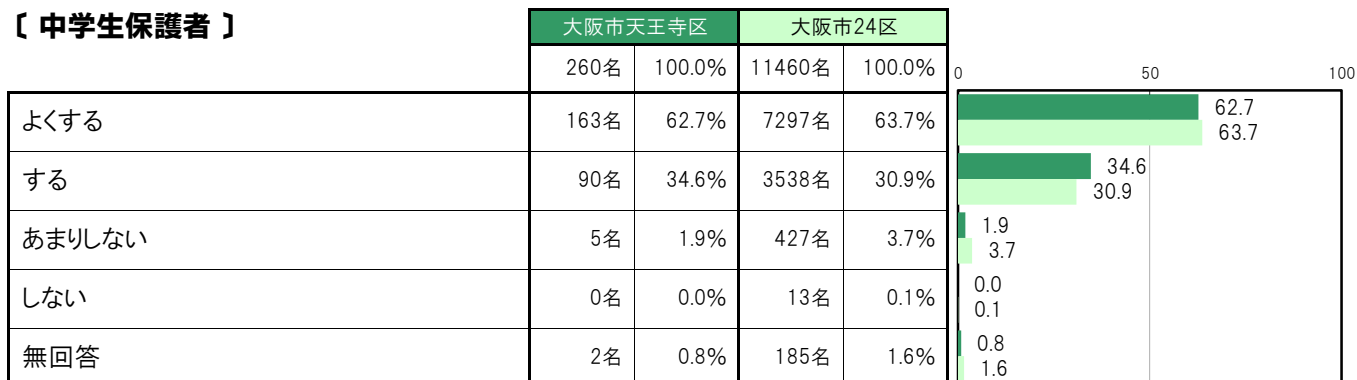
【保護者全体】



【小学生保護者】



【中学生保護者】



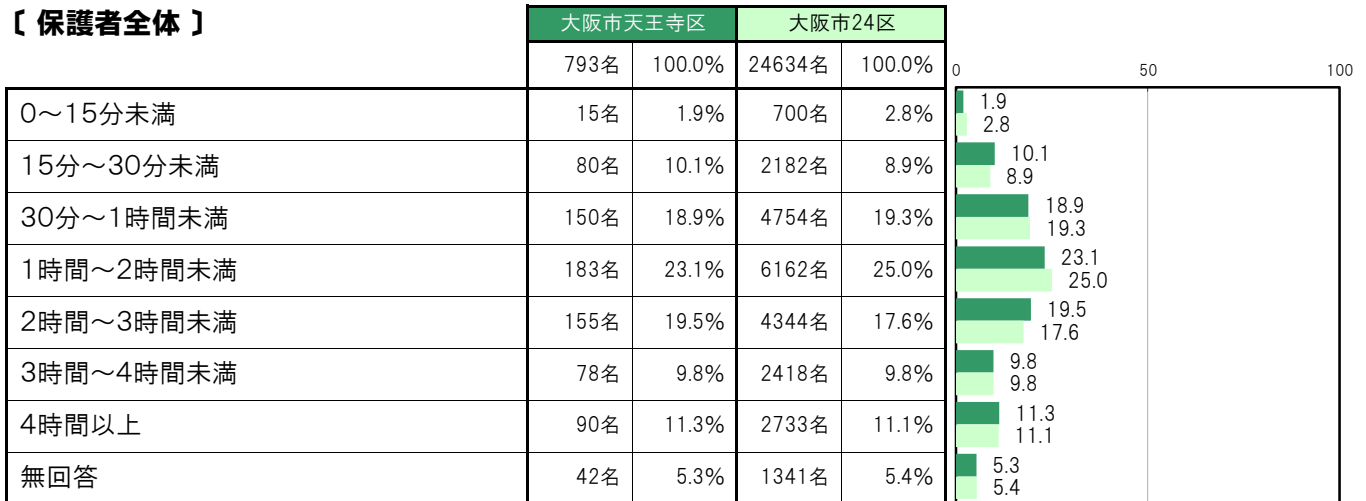
A-42.子どもと過ごす時間／平日〔保護者 問14(3)〕

大阪市天王寺区〔保護者全体〕では、「0～15分未満」15名 1.9%、「15分～30分未満」80名 10.1%、「30分～1時間未満」150名 18.9%、「1時間～2時間未満」183名 23.1%、「2時間～3時間未満」155名 19.5%、「3時間～4時間未満」78名 9.8%、「4時間以上」90名 11.3%となっている。

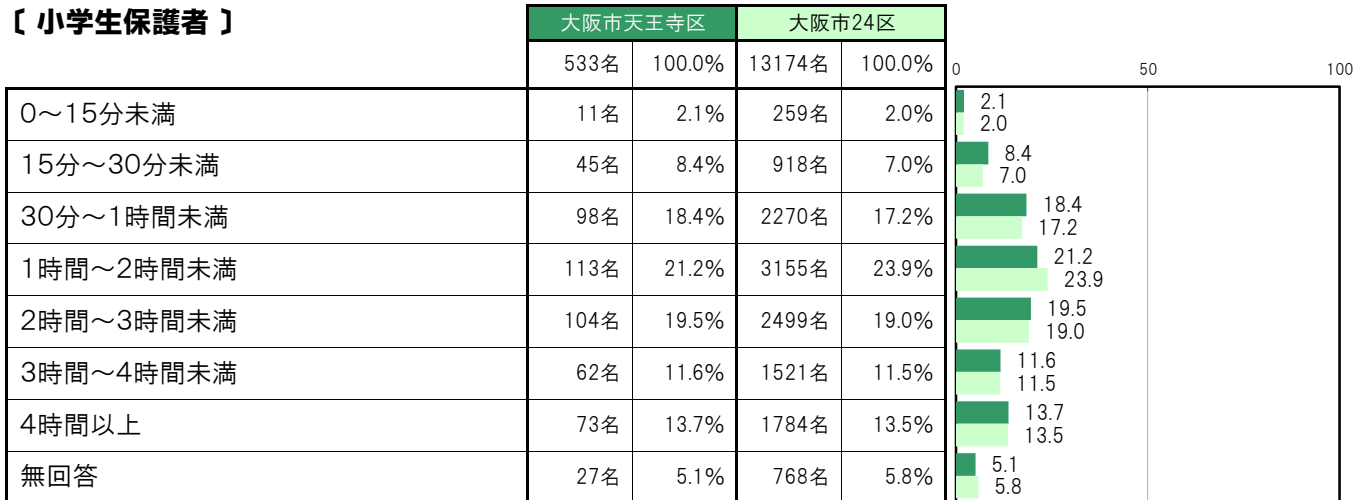
大阪市天王寺区〔小学生保護者〕では、「0～15分未満」11名 2.1%、「15分～30分未満」45名 8.4%、「30分～1時間未満」98名 18.4%、「1時間～2時間未満」113名 21.2%、「2時間～3時間未満」104名 19.5%、「3時間～4時間未満」62名 11.6%、「4時間以上」73名 13.7%となっている。

大阪市天王寺区〔中学生保護者〕では、「0～15分未満」4名 1.5%、「15分～30分未満」35名 13.5%、「30分～1時間未満」52名 20.0%、「1時間～2時間未満」70名 26.9%、「2時間～3時間未満」51名 19.6%、「3時間～4時間未満」16名 6.2%、「4時間以上」17名 6.5%となっている。

〔保護者全体〕



〔小学生保護者〕



〔中学生保護者〕



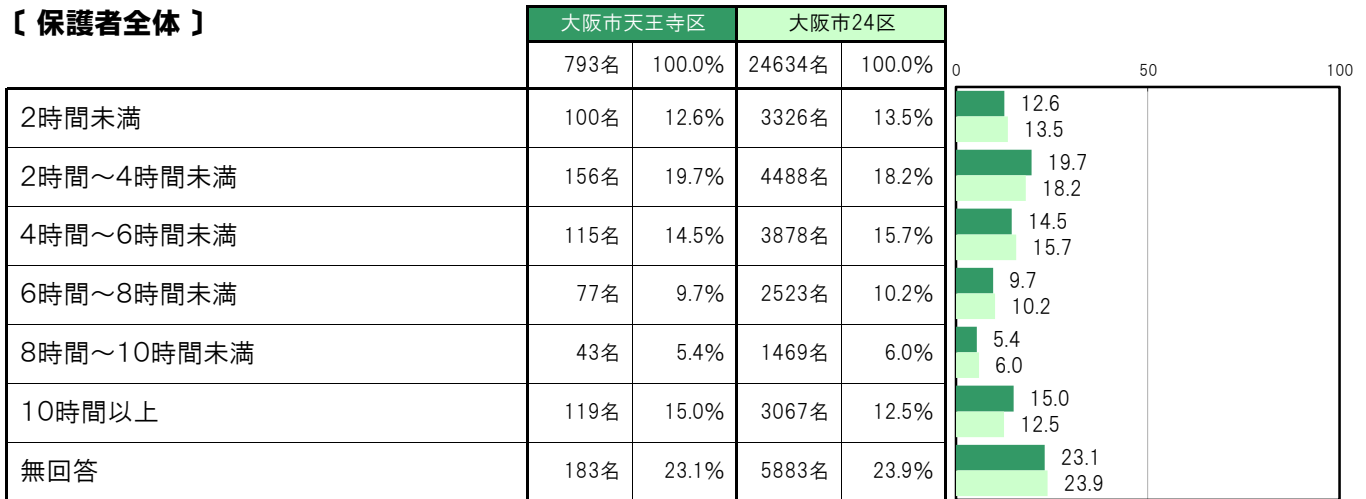
A-43.子どもと過ごす時間／休日〔保護者 問14(3)〕

大阪市天王寺区〔保護者全体〕では、「2時間未満」100名 12.6%、「2時間～4時間未満」156名 19.7%、「4時間～6時間未満」115名 14.5%、「6時間～8時間未満」77名 9.7%、「8時間～10時間未満」43名 5.4%、「10時間以上」119名 15.0%となっている。

大阪市天王寺区〔小学生保護者〕では、「2時間未満」53名 9.9%、「2時間～4時間未満」87名 16.3%、「4時間～6時間未満」85名 15.9%、「6時間～8時間未満」52名 9.8%、「8時間～10時間未満」35名 6.6%、「10時間以上」100名 18.8%となっている。

大阪市天王寺区〔中学生保護者〕では、「2時間未満」47名 18.1%、「2時間～4時間未満」69名 26.5%、「4時間～6時間未満」30名 11.5%、「6時間～8時間未満」25名 9.6%、「8時間～10時間未満」8名 3.1%、「10時間以上」19名 7.3%となっている。

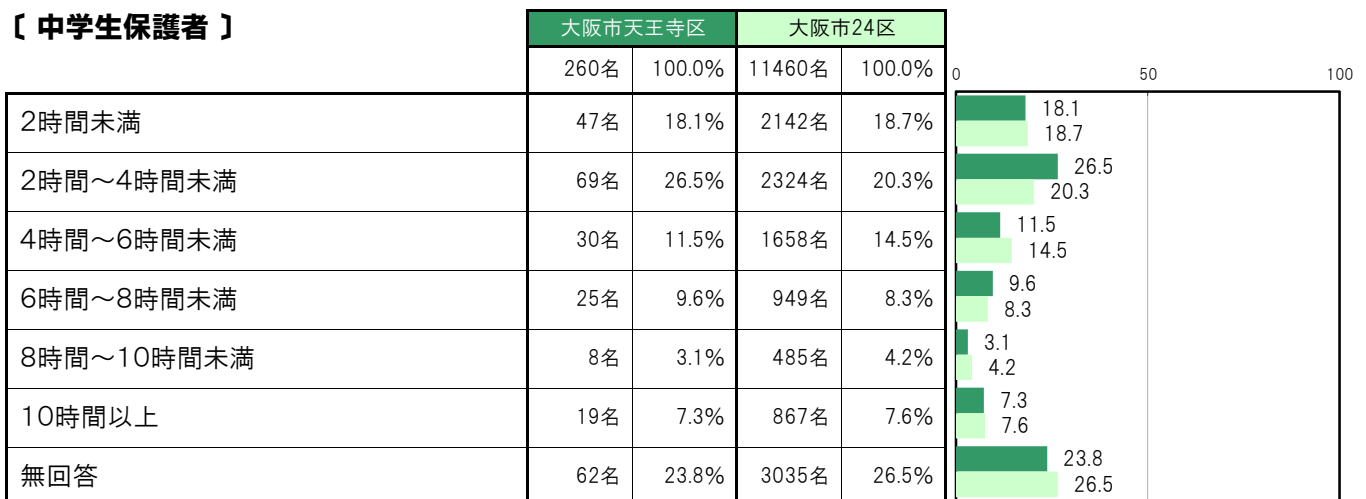
〔保護者全体〕



〔小学生保護者〕



〔中学生保護者〕



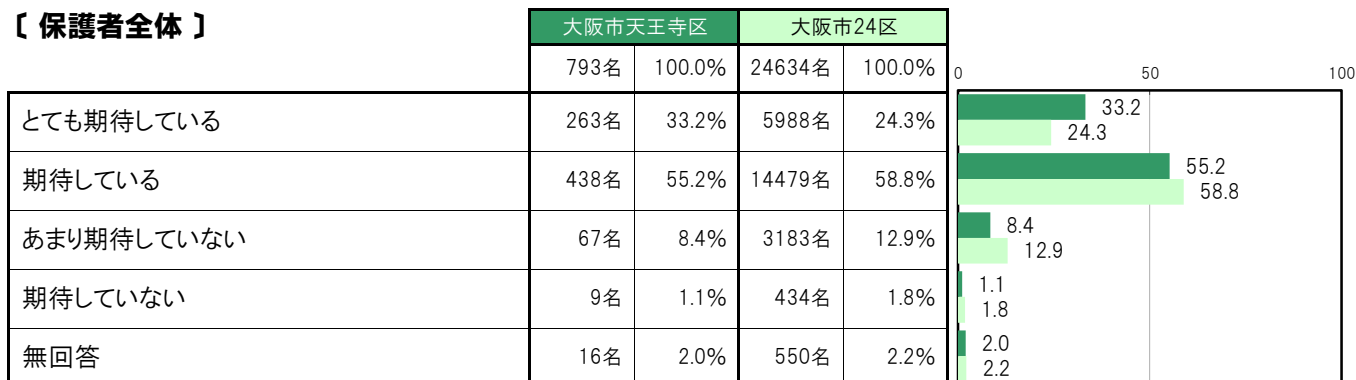
A-44.子どもの将来への期待〔保護者 問14(4)〕

大阪市天王寺区〔保護者全体〕では、「とても期待している」263名 33.2%、「期待している」438名 55.2%、「あまり期待していない」67名 8.4%、「期待していない」9名 1.1%となっている。

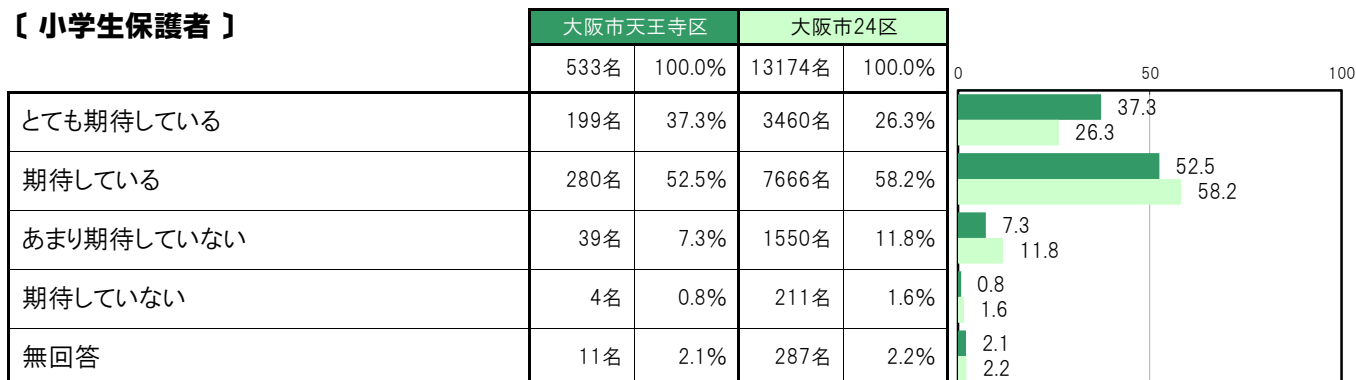
大阪市天王寺区〔小学生保護者〕では、「とても期待している」199名 37.3%、「期待している」280名 52.5%、「あまり期待していない」39名 7.3%、「期待していない」4名 0.8%となっている。

大阪市天王寺区〔中学生保護者〕では、「とても期待している」64名 24.6%、「期待している」158名 60.8%、「あまり期待していない」28名 10.8%、「期待していない」5名 1.9%となっている。

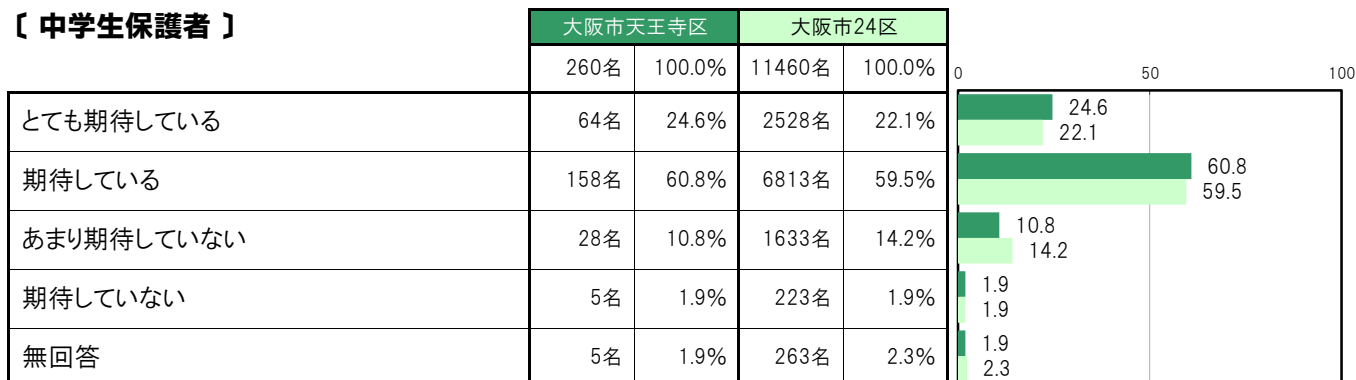
〔保護者全体〕



〔小学生保護者〕



〔中学生保護者〕



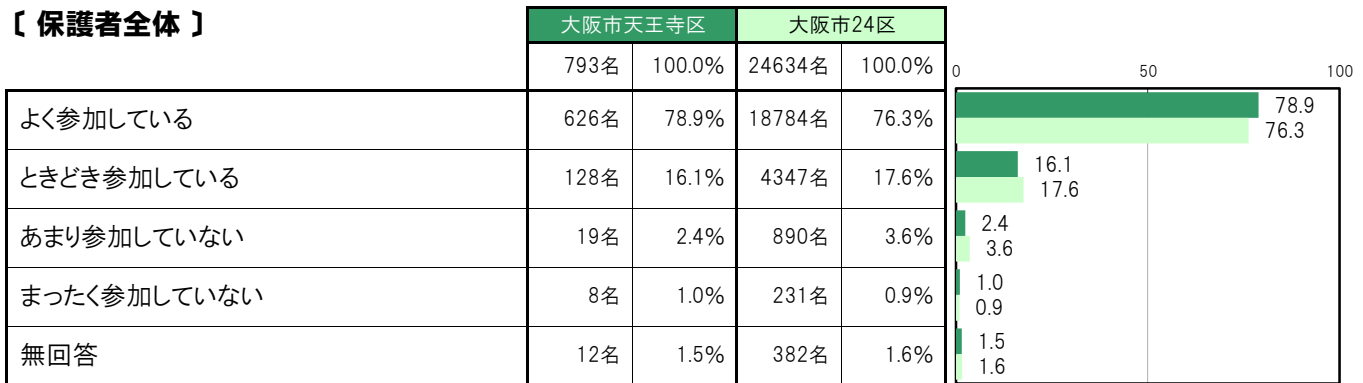
A-45. 子どもの学校行事への参加状況〔保護者 問14(5)〕

大阪市天王寺区〔保護者全体〕では、「よく参加している」626名 78.9%、「ときどき参加している」128名 16.1%、「あまり参加していない」19名 2.4%、「まったく参加していない」8名 1.0%となっている。

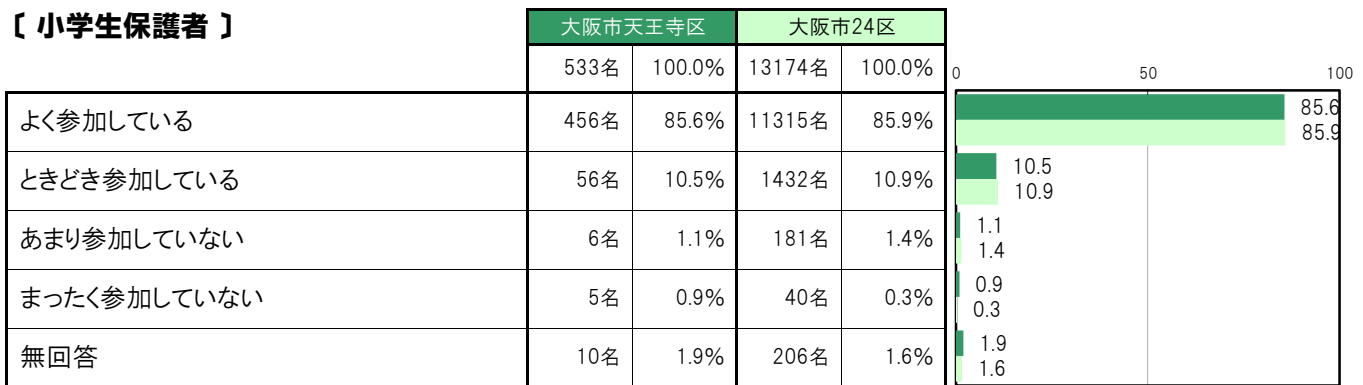
大阪市天王寺区〔小学生保護者〕では、「よく参加している」456名 85.6%、「ときどき参加している」56名 10.5%、「あまり参加していない」6名 1.1%、「まったく参加していない」5名 0.9%となっている。

大阪市天王寺区〔中学生保護者〕では、「よく参加している」170名 65.4%、「ときどき参加している」72名 27.7%、「あまり参加していない」13名 5.0%、「まったく参加していない」3名 1.2%となっている。

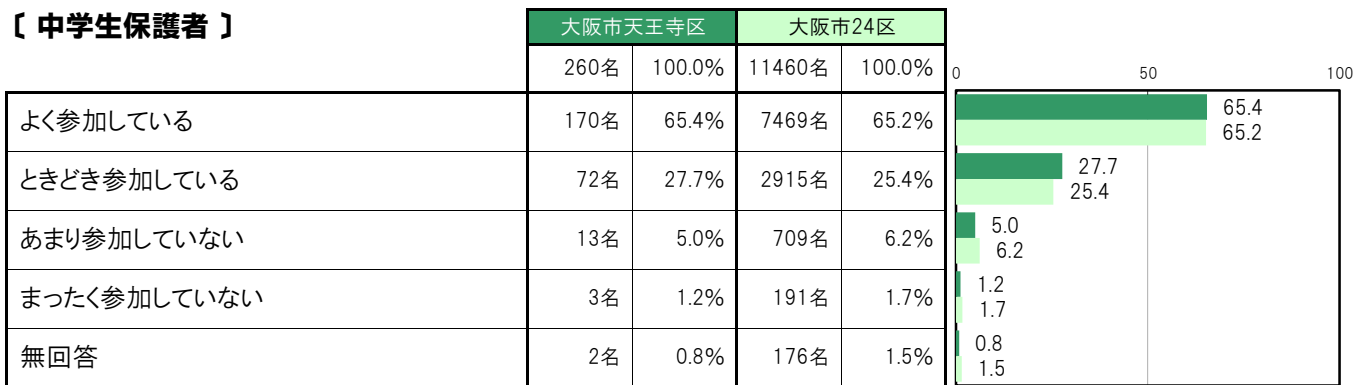
〔保護者全体〕



〔小学生保護者〕



〔中学生保護者〕



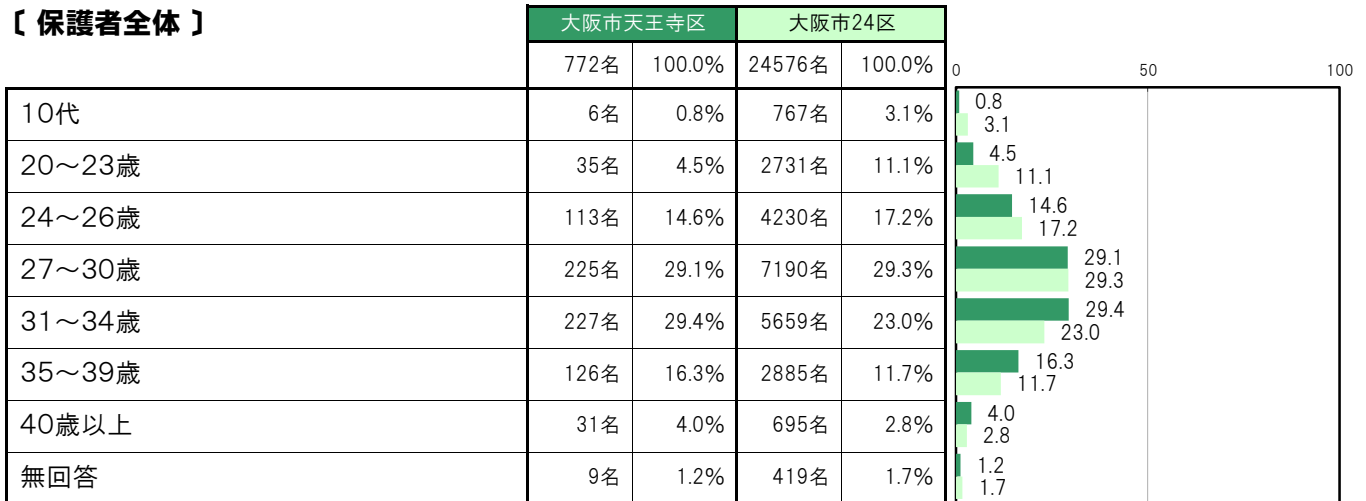
A-46. 初めて親となった年齢【保護者 問18】

大阪市天王寺区〔保護者全体〕では、「10代」6名 0.8%、「20～23歳」35名 4.5%、「24～26歳」113名 14.6%、「27～30歳」225名 29.1%、「31～34歳」227名 29.4%、「35～39歳」126名 16.3%、「40歳以上」31名 4.0%となっている。

大阪市天王寺区〔小学生保護者〕では、「10代」3名 0.6%、「20～23歳」22名 4.2%、「24～26歳」71名 13.6%、「27～30歳」149名 28.6%、「31～34歳」160名 30.7%、「35～39歳」89名 17.1%、「40歳以上」22名 4.2%となっている。

大阪市天王寺区〔中学生保護者〕では、「10代」3名 1.2%、「20～23歳」13名 5.2%、「24～26歳」42名 16.7%、「27～30歳」76名 30.3%、「31～34歳」67名 26.7%、「35～39歳」37名 14.7%、「40歳以上」9名 3.6%となっている。

【保護者全体】



【小学生保護者】



【中学生保護者】



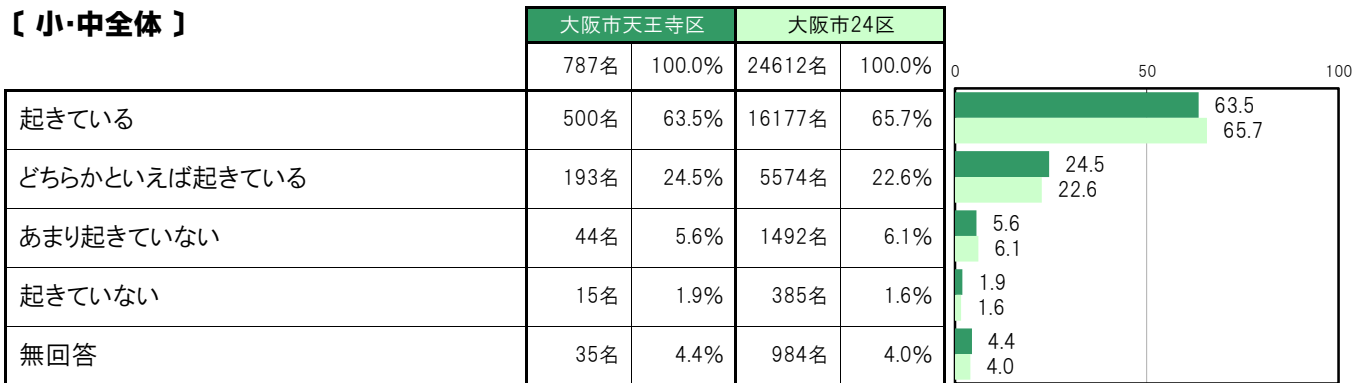
A-47. 普段の起床時間〔子ども 問2〕

大阪市天王寺区〔小・中全体〕では、「起きている」500名 63.5%、「どちらかといえば起きている」193名 24.5%、「あまり起きていない」44名 5.6%、「起きていない」15名 1.9%となっている。

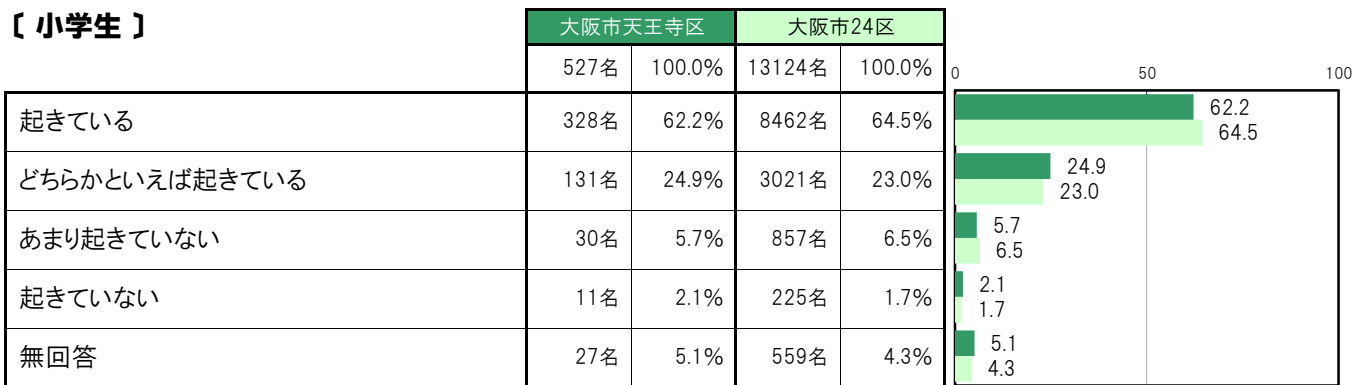
大阪市天王寺区〔小学生〕では、「起きている」328名 62.2%、「どちらかといえば起きている」131名 24.9%、「あまり起きていない」30名 5.7%、「起きていない」11名 2.1%となっている。

大阪市天王寺区〔中学生〕では、「起きている」172名 66.2%、「どちらかといえば起きている」62名 23.8%、「あまり起きていない」14名 5.4%、「起きていない」4名 1.5%となっている。

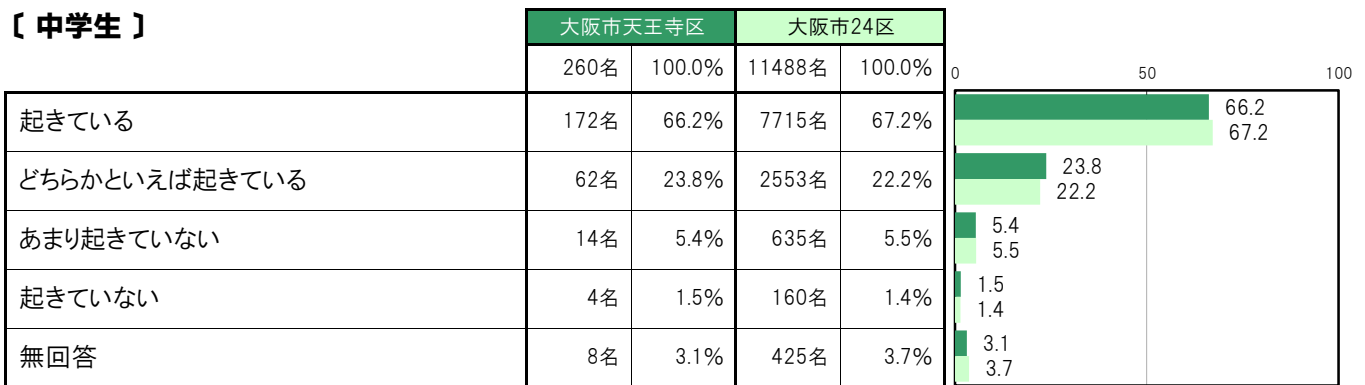
〔小・中全体〕



〔小学生〕



〔中学生〕



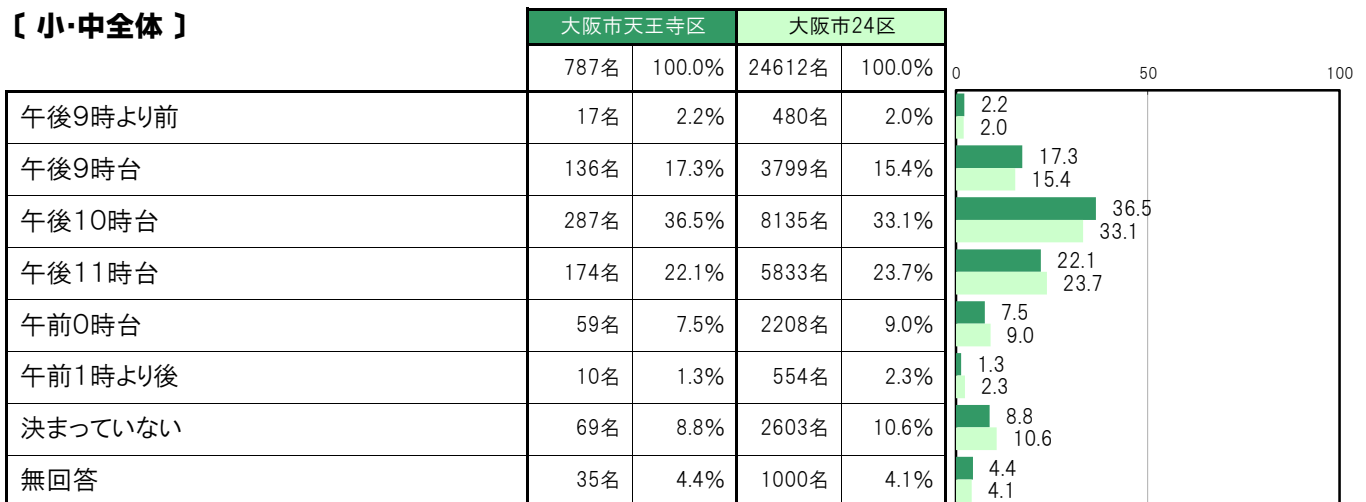
A-48. 普段の就寝時間〔子ども 問3〕

大阪市天王寺区〔小・中全体〕では、「午後9時より前」17名 2.2%、「午後9時台」136名 17.3%、「午後10時台」287名 36.5%、「午後11時台」174名 22.1%、「午前0時台」59名 7.5%、「午前1時より後」10名 1.3%、「決まっていない」69名 8.8%となっている。

大阪市天王寺区〔小学生〕では、「午後9時より前」16名 3.0%、「午後9時台」123名 23.3%、「午後10時台」215名 40.8%、「午後11時台」83名 15.7%、「午前0時台」18名 3.4%、「午前1時より後」3名 0.6%、「決まっていない」42名 8.0%となっている。

大阪市天王寺区〔中学生〕では、「午後9時より前」1名 0.4%、「午後9時台」13名 5.0%、「午後10時台」72名 27.7%、「午後11時台」91名 35.0%、「午前0時台」41名 15.8%、「午前1時より後」7名 2.7%、「決まっていない」27名 10.4%となっている。

〔小・中全体〕



〔小学生〕



〔中学生〕



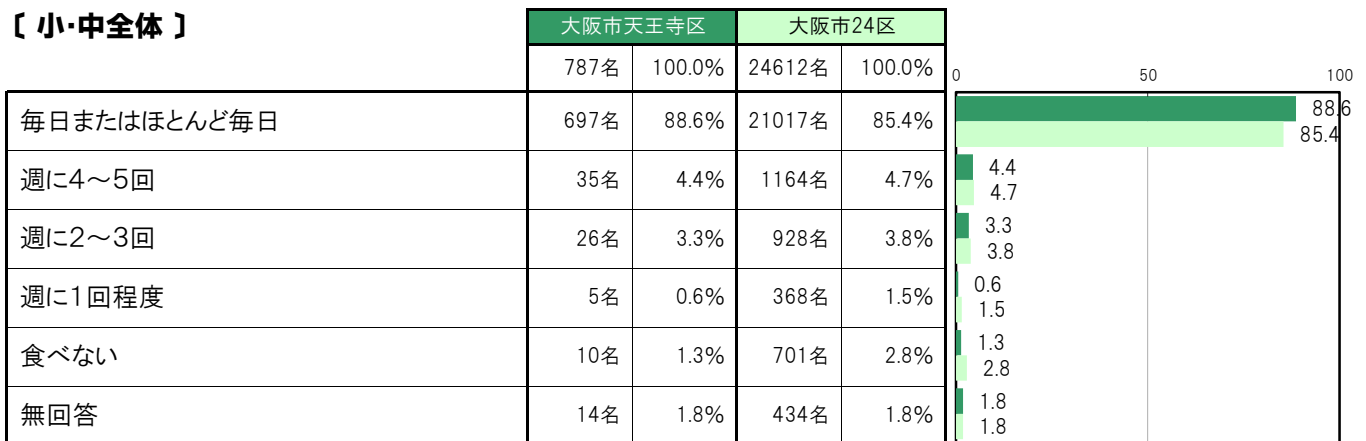
A-49.朝食を食べる頻度【子ども 問4(1)】

大阪市天王寺区〔小・中全体〕では、「毎日またはほとんど毎日」697名 88.6%、「週に4～5回」35名 4.4%、「週に2～3回」26名 3.3%、「週に1回程度」5名 0.6%、「食べない」10名 1.3%となっている。

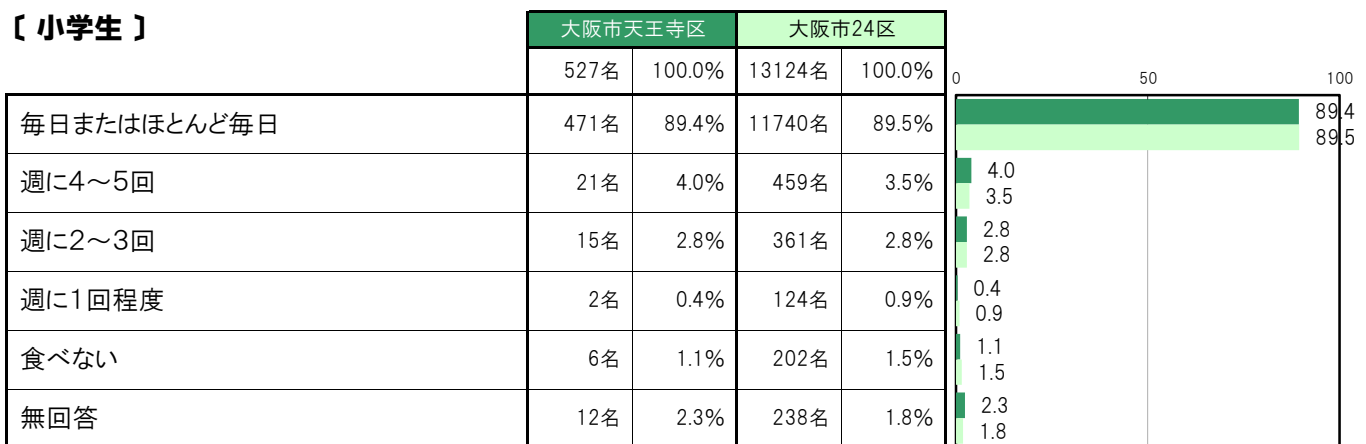
大阪市天王寺区〔小学生〕では、「毎日またはほとんど毎日」471名 89.4%、「週に4～5回」21名 4.0%、「週に2～3回」15名 2.8%、「週に1回程度」2名 0.4%、「食べない」6名 1.1%となっている。

大阪市天王寺区〔中学生〕では、「毎日またはほとんど毎日」226名 86.9%、「週に4～5回」14名 5.4%、「週に2～3回」11名 4.2%、「週に1回程度」3名 1.2%、「食べない」4名 1.5%となっている。

〔小・中全体〕



〔小学生〕



〔中学生〕



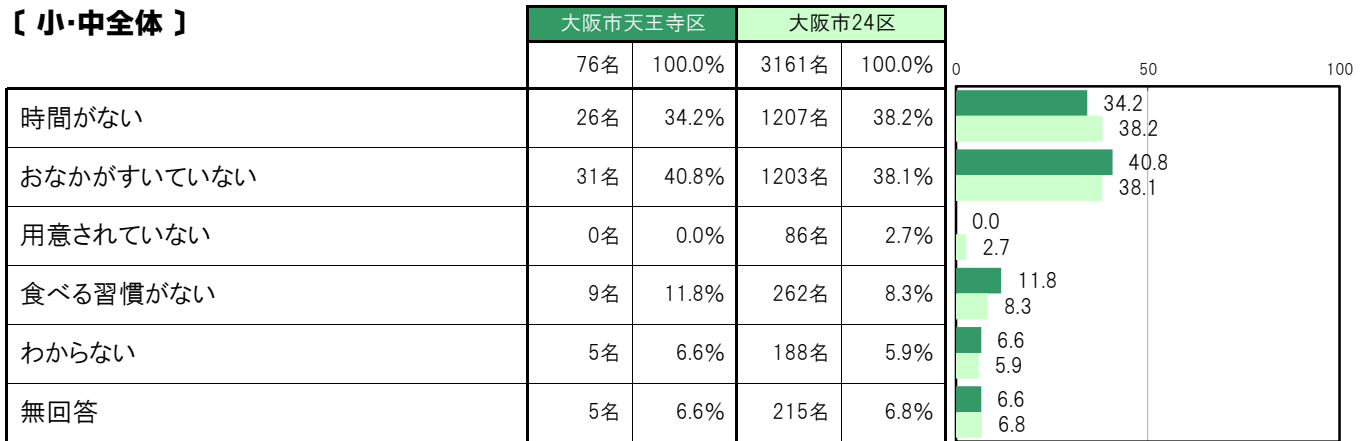
A-50.朝食を食べない理由〔子ども 問4(2)〕

大阪市天王寺区〔小・中全体〕では、「時間がない」26名 34.2%、「おなかがすいていない」31名 40.8%、「用意されていない」0名 0.0%、「食べる習慣がない」9名 11.8%、「わからない」5名 6.6%となっている。

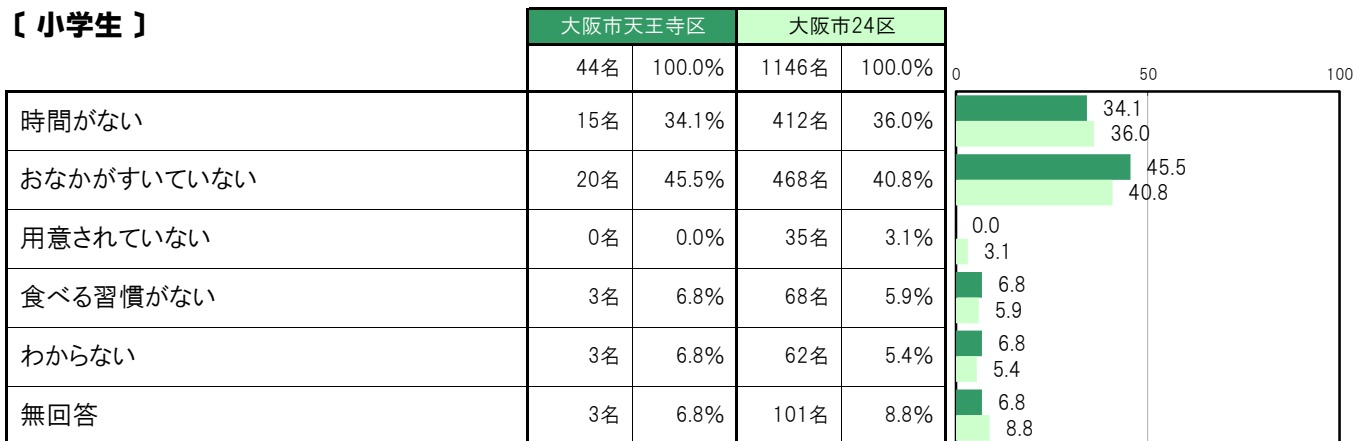
大阪市天王寺区〔小学生〕では、「時間がない」15名 34.1%、「おなかがすいていない」20名 45.5%、「用意されていない」0名 0.0%、「食べる習慣がない」3名 6.8%、「わからない」3名 6.8%となっている。

大阪市天王寺区〔中学生〕では、「時間がない」11名 34.4%、「おなかがすいていない」11名 34.4%、「用意されていない」0名 0.0%、「食べる習慣がない」6名 18.8%、「わからない」2名 6.3%となっている。

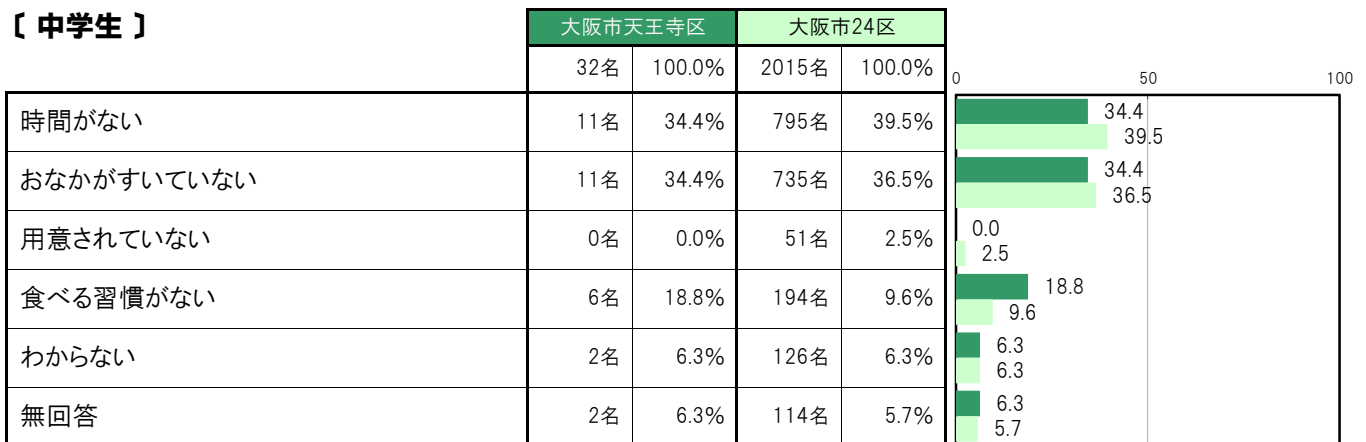
〔小・中全体〕



〔小学生〕



〔中学生〕



A-51.夕食を食べる頻度【子ども 問5(1)】

大阪市天王寺区〔小・中全体〕では、「毎日またはほとんど毎日」765名 97.2%、「週に4～5回」7名 0.9%、「週に2～3回」0名 0.0%、「週に1回程度」1名 0.1%、「食べない」0名 0.0%となっている。

大阪市天王寺区〔小学生〕では、「毎日またはほとんど毎日」511名 97.0%、「週に4～5回」4名 0.8%、「週に2～3回」0名 0.0%、「週に1回程度」0名 0.0%、「食べない」0名 0.0%となっている。

大阪市天王寺区〔中学生〕では、「毎日またはほとんど毎日」254名 97.7%、「週に4～5回」3名 1.2%、「週に2～3回」0名 0.0%、「週に1回程度」1名 0.4%、「食べない」0名 0.0%となっている。

〔小・中全体〕

	大阪市天王寺区		大阪市24区		0	50	100
	787名	100.0%	24612名	100.0%			
毎日またはほとんど毎日	765名	97.2%	23873名	97.0%	97.2	97.0	
週に4～5回	7名	0.9%	177名	0.7%	0.9	0.7	
週に2～3回	0名	0.0%	64名	0.3%	0.0	0.3	
週に1回程度	1名	0.1%	20名	0.1%	0.1	0.1	
食べない	0名	0.0%	15名	0.1%	0.0	0.1	
無回答	14名	1.8%	463名	1.9%	1.8	1.9	

〔小学生〕

	大阪市天王寺区		大阪市24区		0	50	100
	527名	100.0%	13124名	100.0%			
毎日またはほとんど毎日	511名	97.0%	12745名	97.1%	97.0	97.1	
週に4～5回	4名	0.8%	73名	0.6%	0.8	0.6	
週に2～3回	0名	0.0%	24名	0.2%	0.0	0.2	
週に1回程度	0名	0.0%	14名	0.1%	0.0	0.1	
食べない	0名	0.0%	6名	0.0%	0.0	0.0	
無回答	12名	2.3%	262名	2.0%	2.3	2.0	

〔中学生〕

	大阪市天王寺区		大阪市24区		0	50	100
	260名	100.0%	11488名	100.0%			
毎日またはほとんど毎日	254名	97.7%	11128名	96.9%	97.7	96.9	
週に4～5回	3名	1.2%	104名	0.9%	1.2	0.9	
週に2～3回	0名	0.0%	40名	0.3%	0.0	0.3	
週に1回程度	1名	0.4%	6名	0.1%	0.4	0.1	
食べない	0名	0.0%	9名	0.1%	0.0	0.1	
無回答	2名	0.8%	201名	1.7%	0.8	1.7	

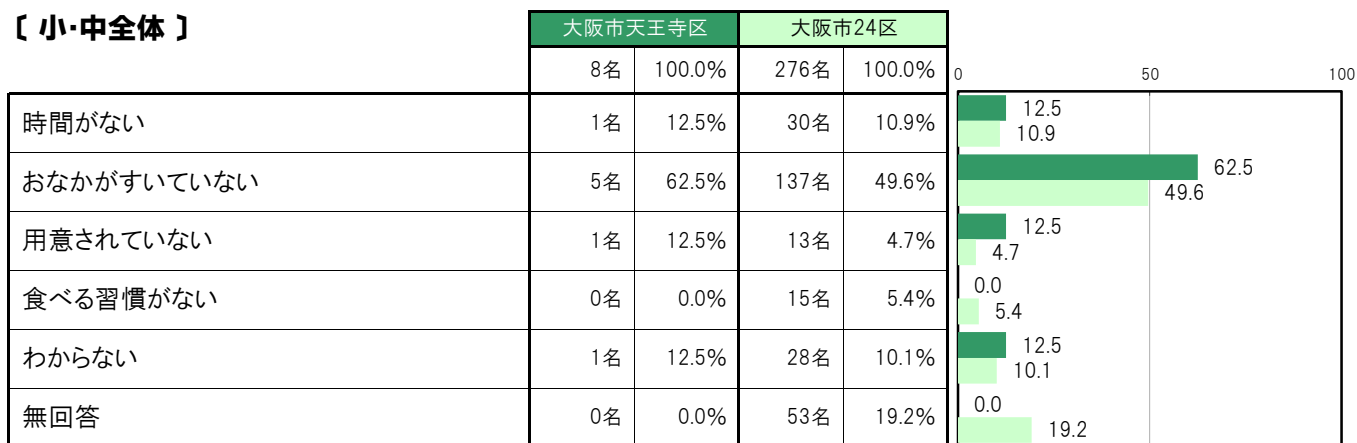
A-52.夕食を食べない理由〔子ども 問5(2)〕

大阪市天王寺区〔小・中全体〕では、「時間がない」1名 12.5%、「おなかがすいていない」5名 62.5%、「用意されていない」1名 12.5%、「食べる習慣がない」0名 0.0%、「わからない」1名 12.5%となっている。

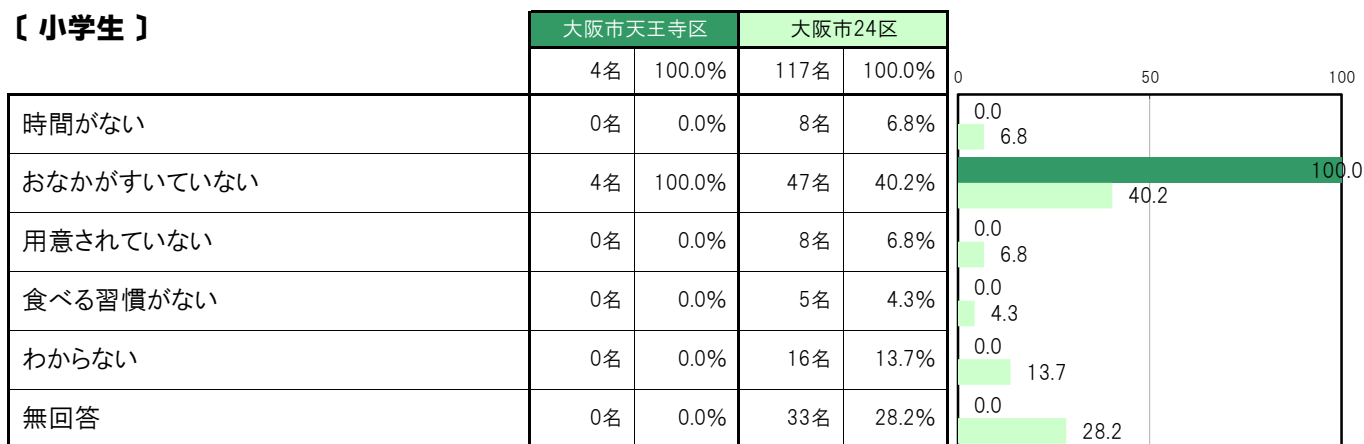
大阪市天王寺区〔小学生〕では、「時間がない」0名 0.0%、「おなかがすいていない」4名 100.0%、「用意されていない」0名 0.0%、「食べる習慣がない」0名 0.0%、「わからない」0名 0.0%となっている。

大阪市天王寺区〔中学生〕では、「時間がない」1名 25.0%、「おなかがすいていない」1名 25.0%、「用意されていない」1名 25.0%、「食べる習慣がない」0名 0.0%、「わからない」1名 25.0%となっている。

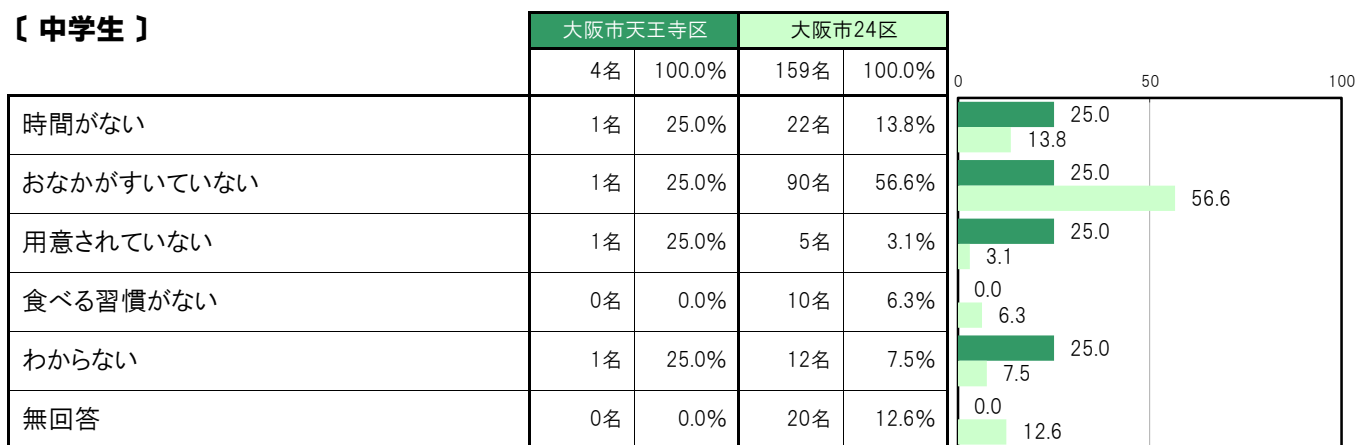
〔小・中全体〕



〔小学生〕



〔中学生〕



A-53. 休日に昼食を食べる頻度【子ども 問6(1)】

大阪市天王寺区〔小・中全体〕では、「必ず食べる」668名 84.9%、「食べることが多い」94名 11.9%、「食べないことが多い」6名 0.8%、「食べない」2名 0.3%、「わからない」3名 0.4%となっている。

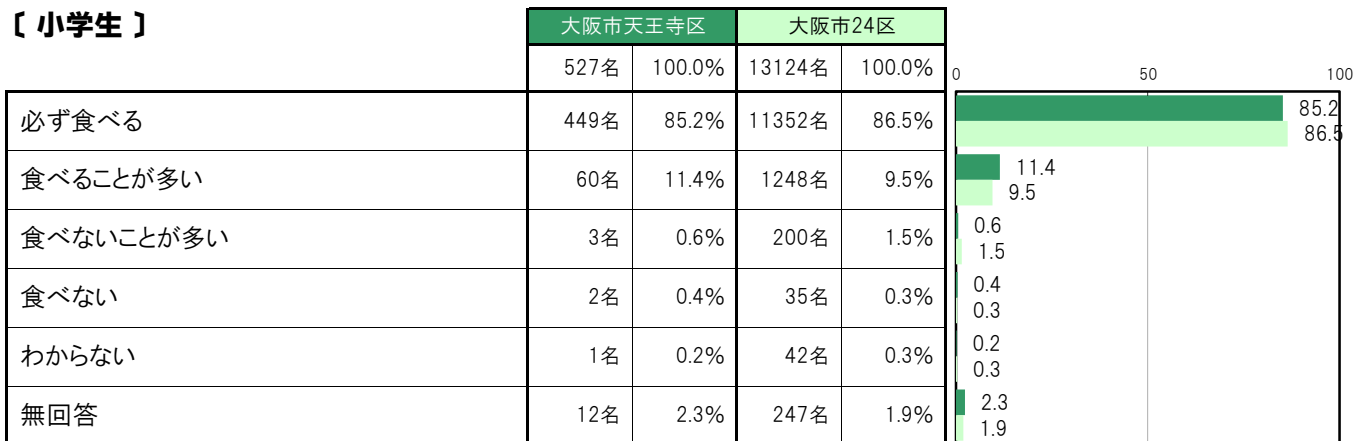
大阪市天王寺区〔小学生〕では、「必ず食べる」449名 85.2%、「食べることが多い」60名 11.4%、「食べないことが多い」3名 0.6%、「食べない」2名 0.4%、「わからない」1名 0.2%となっている。

大阪市天王寺区〔中学生〕では、「必ず食べる」219名 84.2%、「食べることが多い」34名 13.1%、「食べないことが多い」3名 1.2%、「食べない」0名 0.0%、「わからない」2名 0.8%となっている。

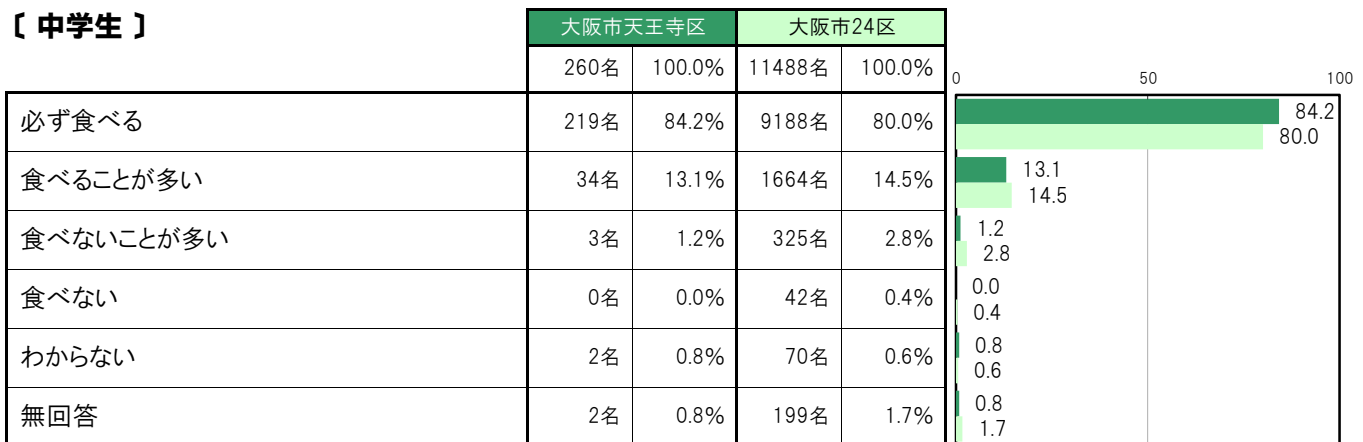
〔小・中全体〕



〔小学生〕



〔中学生〕



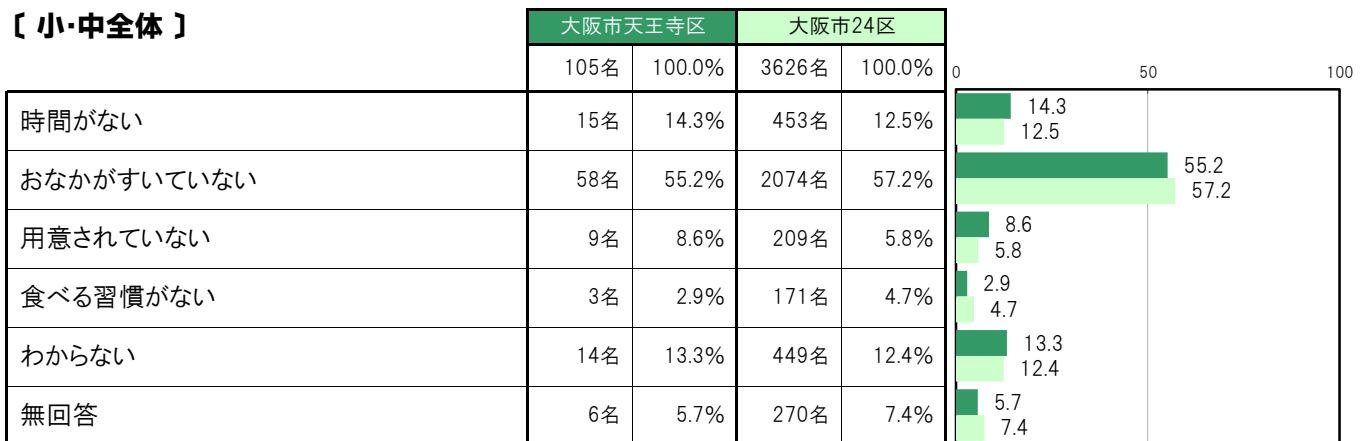
A-54. 休日に昼食を食べない理由【子ども 問6(2)】

大阪市天王寺区〔小・中全体〕では、「時間がない」15名 14.3%、「おなかがすいていない」58名 55.2%、「用意されていない」9名 8.6%、「食べる習慣がない」3名 2.9%、「わからない」14名 13.3%となっている。

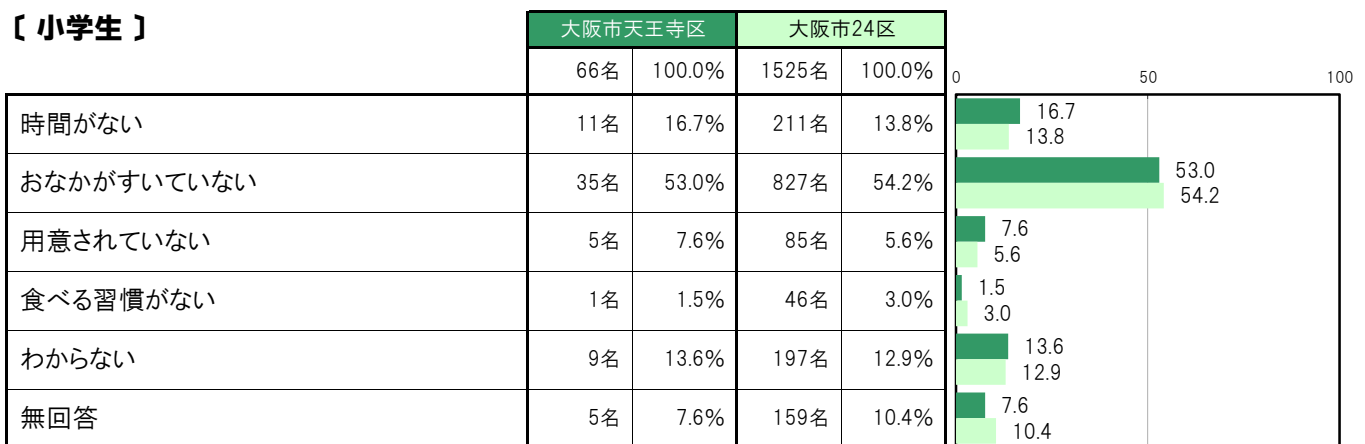
大阪市天王寺区〔小学生〕では、「時間がない」11名 16.7%、「おなかがすいていない」35名 53.0%、「用意されていない」5名 7.6%、「食べる習慣がない」1名 1.5%、「わからない」9名 13.6%となっている。

大阪市天王寺区〔中学生〕では、「時間がない」4名 10.3%、「おなかがすいていない」23名 59.0%、「用意されていない」4名 10.3%、「食べる習慣がない」2名 5.1%、「わからない」5名 12.8%となっている。

〔小・中全体〕



〔小学生〕



〔中学生〕



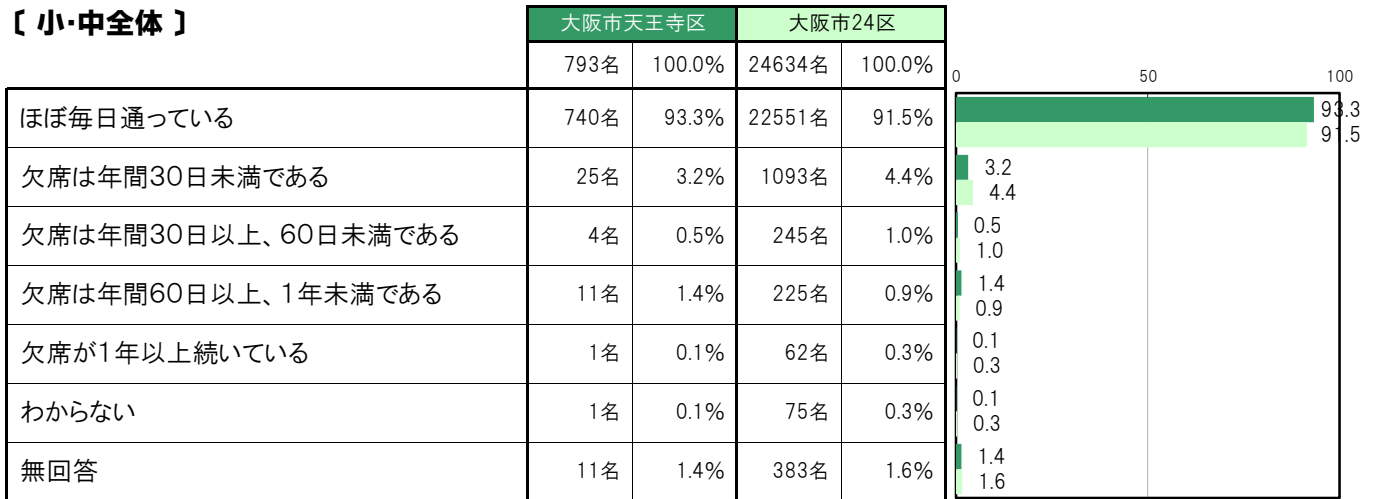
A-55.おこさんの通学状況〔保護者 問16〕

大阪市天王寺区〔小・中全体〕では、「ほぼ毎日通っている」740名 93.3%、「欠席は年間30日未満である」25名 3.2%、「欠席は年間30日以上、60日未満である」4名 0.5%、「欠席は年間60日以上、1年未満である」11名 1.4%、「欠席が1年以上続いている」1名 0.1%、「わからない」1名 0.1%となっている。

大阪市天王寺区〔小学生〕では、「ほぼ毎日通っている」499名 93.6%、「欠席は年間30日未満である」18名 3.4%、「欠席は年間30日以上、60日未満である」2名 0.4%、「欠席は年間60日以上、1年未満である」5名 0.9%、「欠席が1年以上続いている」0名 0.0%、「わからない」0名 0.0%となっている。

大阪市天王寺区〔中学生〕では、「ほぼ毎日通っている」241名 92.7%、「欠席は年間30日未満である」7名 2.7%、「欠席は年間30日以上、60日未満である」2名 0.8%、「欠席は年間60日以上、1年未満である」6名 2.3%、「欠席が1年以上続いている」1名 0.4%、「わからない」1名 0.4%となっている。

〔小・中全体〕



〔小学生〕



〔中学生〕



A-56. 学校に遅刻する頻度【子ども 問7】

大阪市天王寺区〔小・中全体〕では、「毎日またはほとんど毎日」30名 3.8%、「週に4～5回」8名 1.0%、「週に2～3回」24名 3.0%、「週に1回程度」58名 7.4%、「遅刻はしない」598名 76.0%となっている。

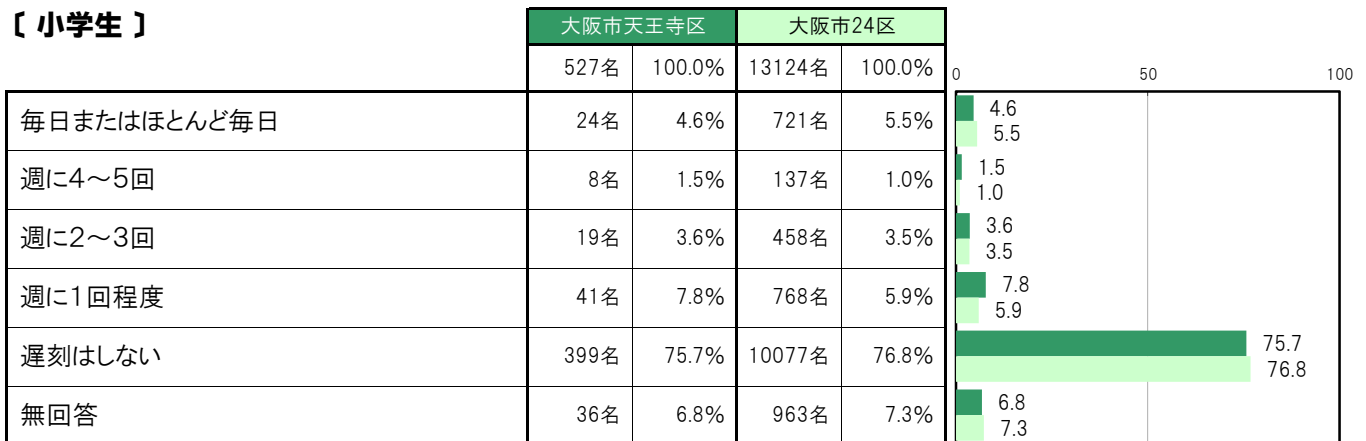
大阪市天王寺区〔小学生〕では、「毎日またはほとんど毎日」24名 4.6%、「週に4～5回」8名 1.5%、「週に2～3回」19名 3.6%、「週に1回程度」41名 7.8%、「遅刻はしない」399名 75.7%となっている。

大阪市天王寺区〔中学生〕では、「毎日またはほとんど毎日」6名 2.3%、「週に4～5回」0名 0.0%、「週に2～3回」5名 1.9%、「週に1回程度」17名 6.5%、「遅刻はしない」199名 76.5%となっている。

〔小・中全体〕



〔小学生〕



〔中学生〕



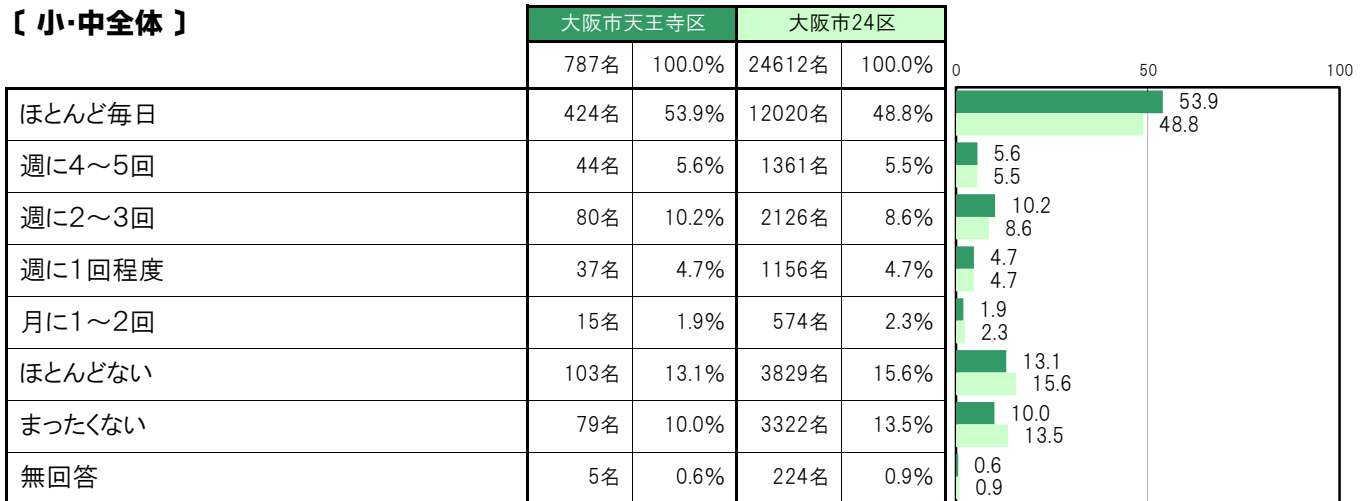
A-57.おうちの大人の人と一緒に朝食を食べる【子ども 問8①】

大阪市天王寺区〔小・中全体〕では、「ほとんど毎日」424名 53.9%、「週に4～5回」44名 5.6%、「週に2～3回」80名 10.2%、「週に1回程度」37名 4.7%、「月に1～2回」15名 1.9%、「ほとんどない」103名 13.1%、「まったくない」79名 10.0%となっている。

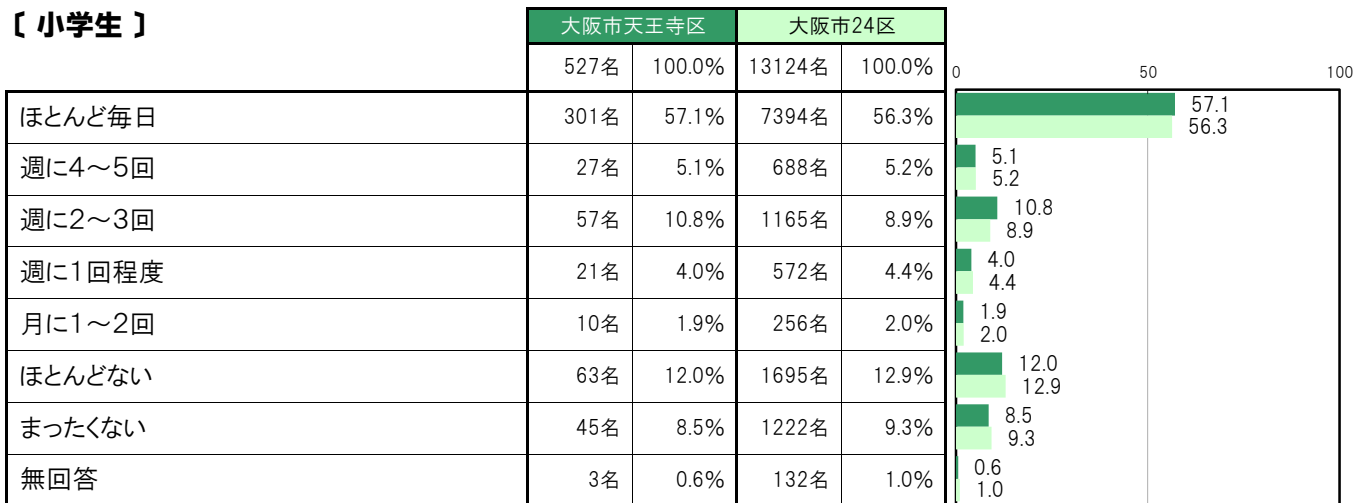
大阪市天王寺区〔小学生〕では、「ほとんど毎日」301名 57.1%、「週に4～5回」27名 5.1%、「週に2～3回」57名 10.8%、「週に1回程度」21名 4.0%、「月に1～2回」10名 1.9%、「ほとんどない」63名 12.0%、「まったくない」45名 8.5%となっている。

大阪市天王寺区〔中学生〕では、「ほとんど毎日」123名 47.3%、「週に4～5回」17名 6.5%、「週に2～3回」23名 8.8%、「週に1回程度」16名 6.2%、「月に1～2回」5名 1.9%、「ほとんどない」40名 15.4%、「まったくない」34名 13.1%となっている。

【小・中全体】



【小学生】



【中学生】



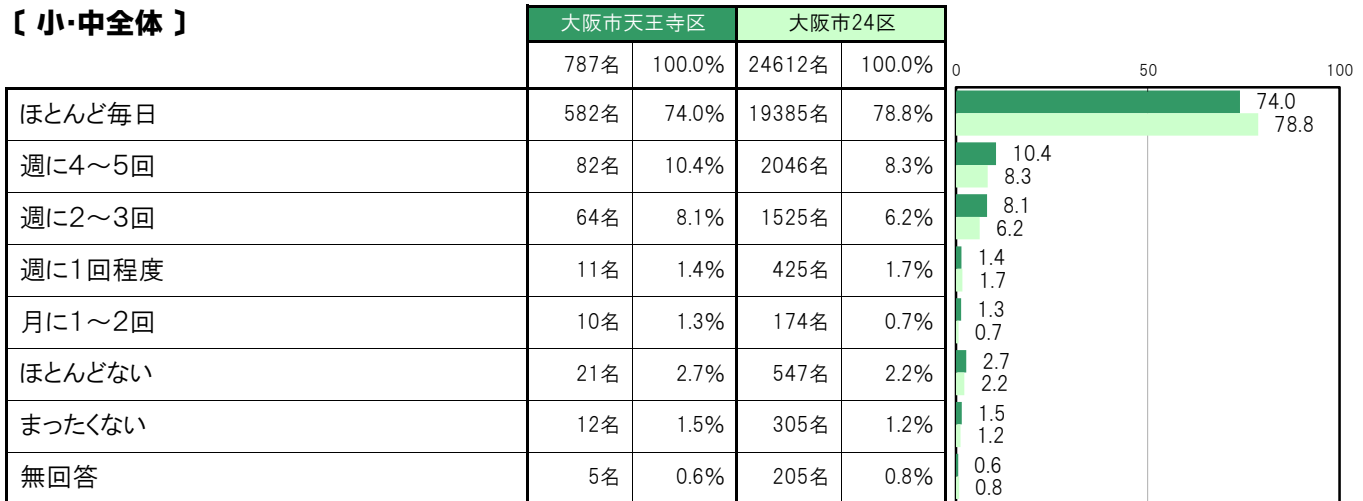
A-58.おうちの大人の人と一緒に夕食を食べる〔子ども 問8②〕

大阪市天王寺区〔小・中全体〕では、「ほとんど毎日」582名 74.0%、「週に4～5回」82名 10.4%、「週に2～3回」64名 8.1%、「週に1回程度」11名 1.4%、「月に1～2回」10名 1.3%、「ほとんどない」21名 2.7%、「まったくない」12名 1.5%となっている。

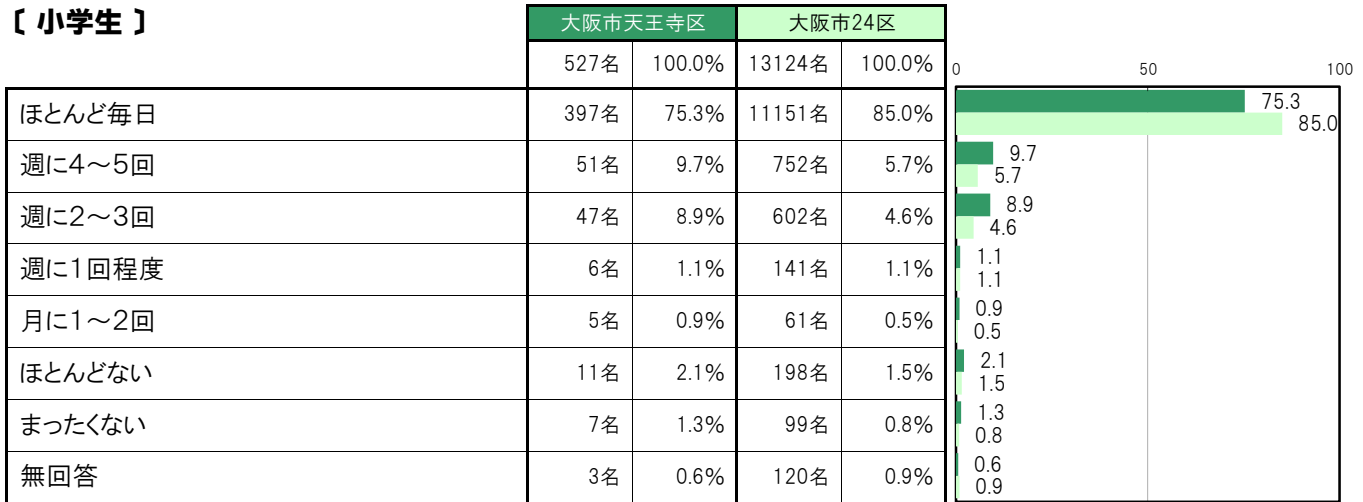
大阪市天王寺区〔小学生〕では、「ほとんど毎日」397名 75.3%、「週に4～5回」51名 9.7%、「週に2～3回」47名 8.9%、「週に1回程度」6名 1.1%、「月に1～2回」5名 0.9%、「ほとんどない」11名 2.1%、「まったくない」7名 1.3%となっている。

大阪市天王寺区〔中学生〕では、「ほとんど毎日」185名 71.2%、「週に4～5回」31名 11.9%、「週に2～3回」17名 6.5%、「週に1回程度」5名 1.9%、「月に1～2回」5名 1.9%、「ほとんどない」10名 3.8%、「まったくない」5名 1.9%となっている。

〔小・中全体〕



〔小学生〕



〔中学生〕



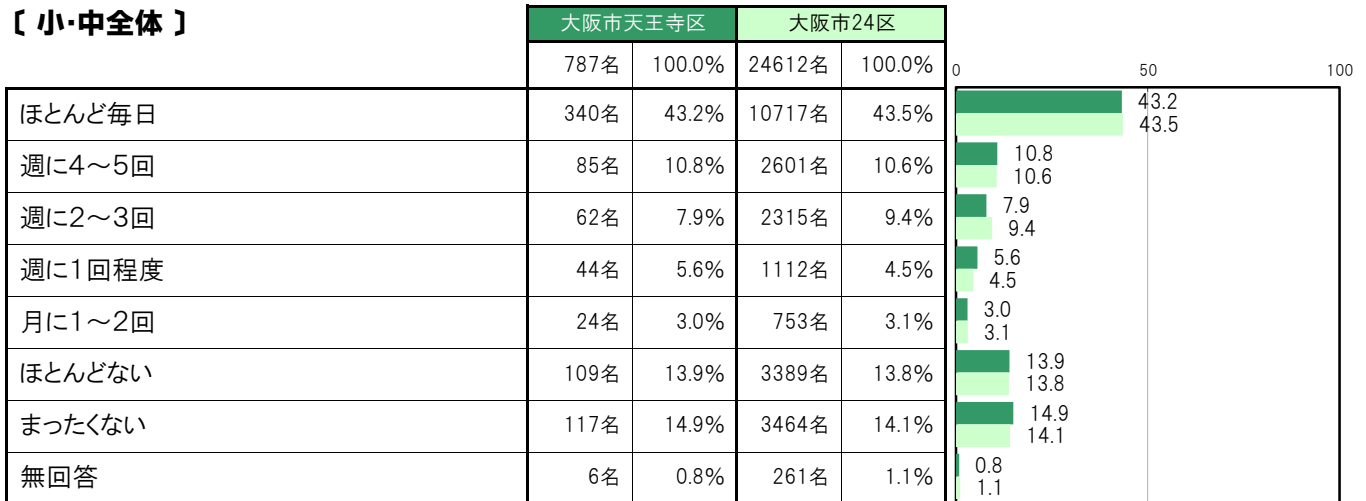
A-59.おうちの大人の人に朝、起こしてもらう【子ども 問8③】

大阪市天王寺区〔小・中全体〕では、「ほとんど毎日」340名 43.2%、「週に4～5回」85名 10.8%、「週に2～3回」62名 7.9%、「週に1回程度」44名 5.6%、「月に1～2回」24名 3.0%、「ほとんどない」109名 13.9%、「まったくない」117名 14.9%となっている。

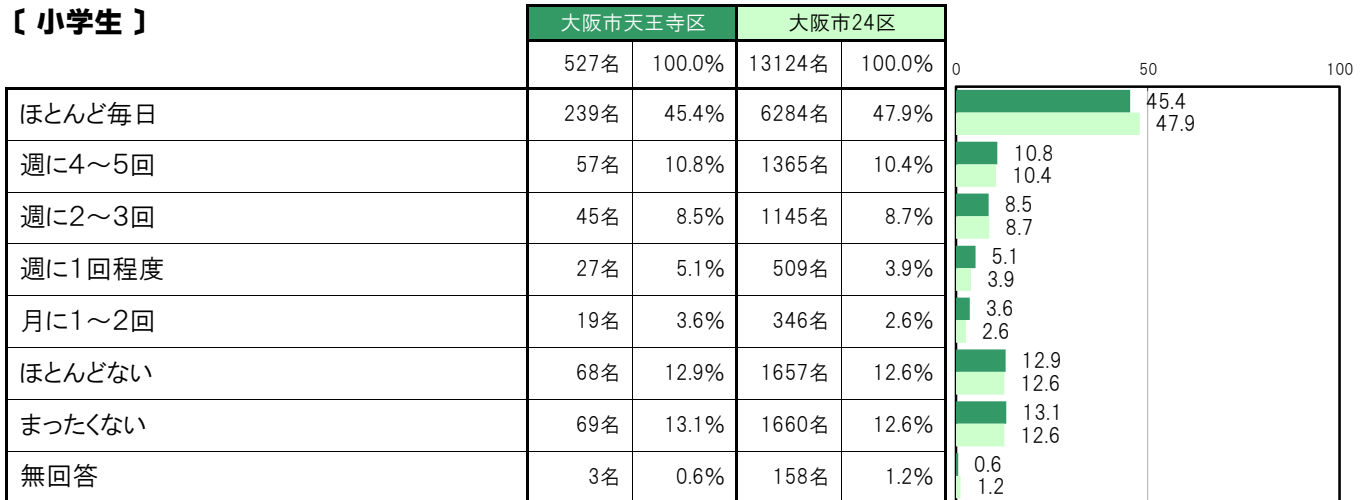
大阪市天王寺区〔小学生〕では、「ほとんど毎日」239名 45.4%、「週に4～5回」57名 10.8%、「週に2～3回」45名 8.5%、「週に1回程度」27名 5.1%、「月に1～2回」19名 3.6%、「ほとんどない」68名 12.9%、「まったくない」69名 13.1%となっている。

大阪市天王寺区〔中学生〕では、「ほとんど毎日」101名 38.8%、「週に4～5回」28名 10.8%、「週に2～3回」17名 6.5%、「週に1回程度」17名 6.5%、「月に1～2回」5名 1.9%、「ほとんどない」41名 15.8%、「まったくない」48名 18.5%となっている。

【小・中全体】



【小学生】



【中学生】



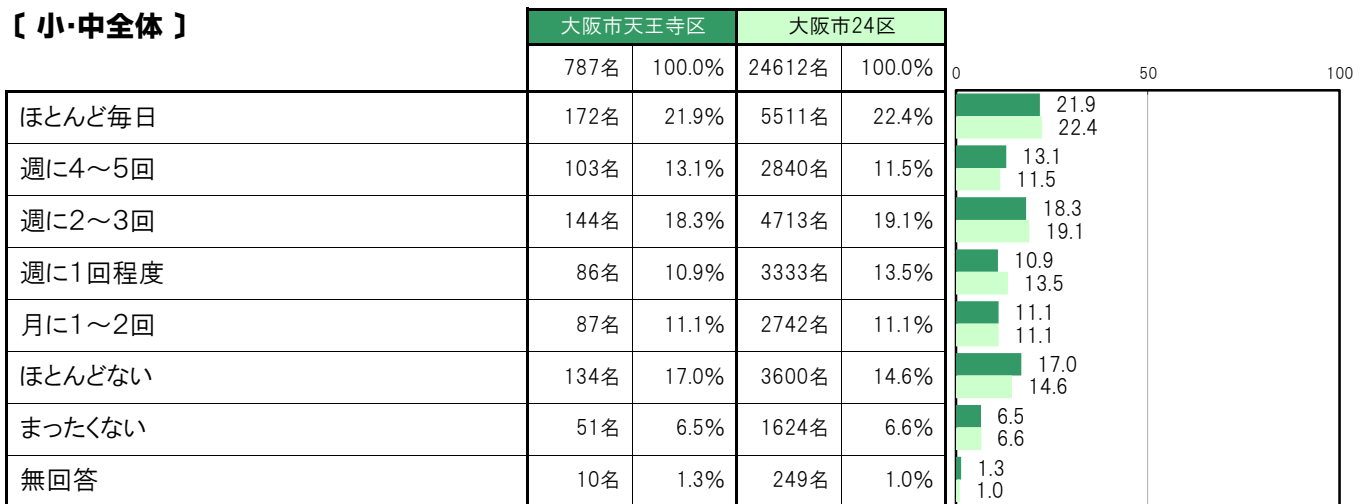
A-60.おうちの手伝いをする【子ども 問8④】

大阪市天王寺区〔小・中全体〕では、「ほとんど毎日」172名 21.9%、「週に4～5回」103名 13.1%、「週に2～3回」144名 18.3%、「週に1回程度」86名 10.9%、「月に1～2回」87名 11.1%、「ほとんどない」134名 17.0%、「まったくない」51名 6.5%となっている。

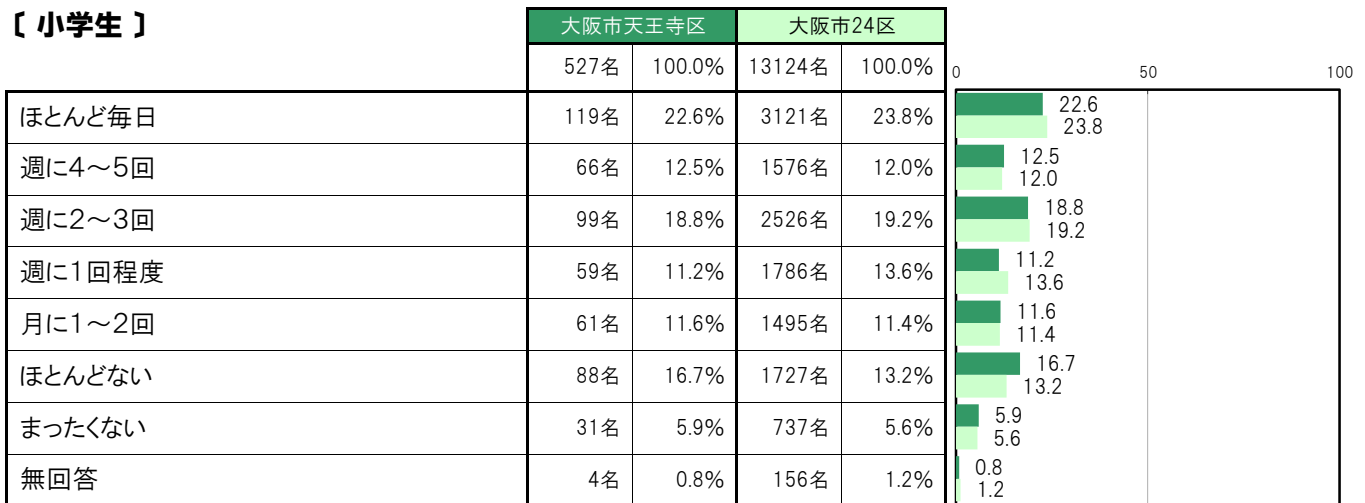
大阪市天王寺区〔小学生〕では、「ほとんど毎日」119名 22.6%、「週に4～5回」66名 12.5%、「週に2～3回」99名 18.8%、「週に1回程度」59名 11.2%、「月に1～2回」61名 11.6%、「ほとんどない」88名 16.7%、「まったくない」31名 5.9%となっている。

大阪市天王寺区〔中学生〕では、「ほとんど毎日」53名 20.4%、「週に4～5回」37名 14.2%、「週に2～3回」45名 17.3%、「週に1回程度」27名 10.4%、「月に1～2回」26名 10.0%、「ほとんどない」46名 17.7%、「まったくない」20名 7.7%となっている。

【小・中全体】



【小学生】



【中学生】



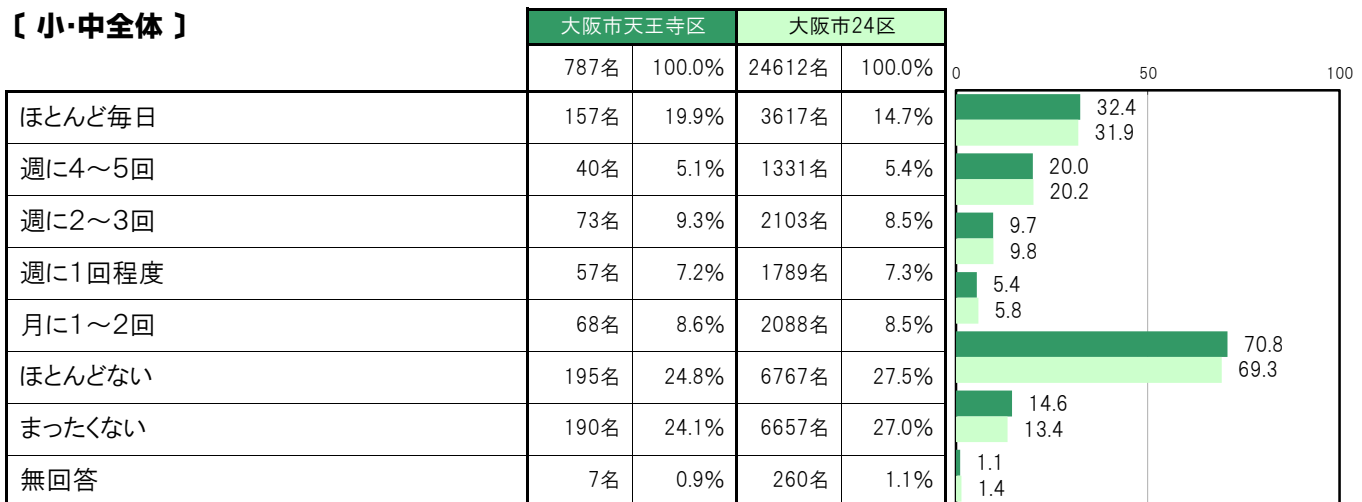
A-61. おうちの大人の人に宿題をみてもらう【子ども 問8⑤】

大阪市天王寺区〔小・中全体〕では、「ほとんど毎日」157名 19.9%、「週に4～5回」40名 5.1%、「週に2～3回」73名 9.3%、「週に1回程度」57名 7.2%、「月に1～2回」68名 8.6%、「ほとんどない」195名 24.8%、「まったくない」190名 24.1%となっている。

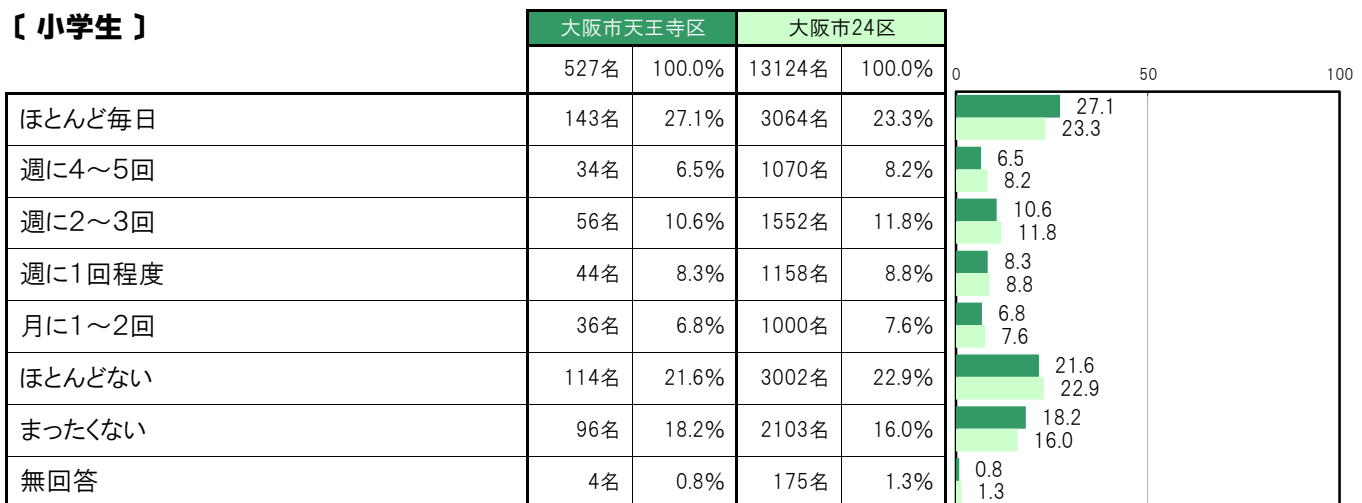
大阪市天王寺区〔小学生〕では、「ほとんど毎日」143名 27.1%、「週に4～5回」34名 6.5%、「週に2～3回」56名 10.6%、「週に1回程度」44名 8.3%、「月に1～2回」36名 6.8%、「ほとんどない」114名 21.6%、「まったくない」96名 18.2%となっている。

大阪市天王寺区〔中学生〕では、「ほとんど毎日」14名 5.4%、「週に4～5回」6名 2.3%、「週に2～3回」17名 6.5%、「週に1回程度」13名 5.0%、「月に1～2回」32名 12.3%、「ほとんどない」81名 31.2%、「まったくない」94名 36.2%となっている。

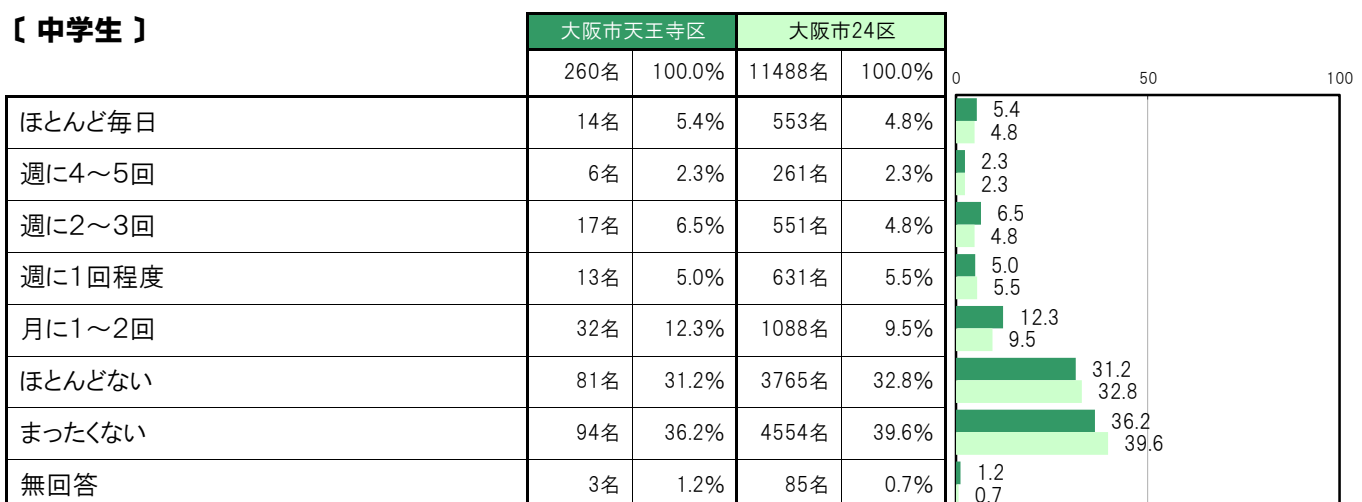
【小・中全体】



【小学生】



【中学生】



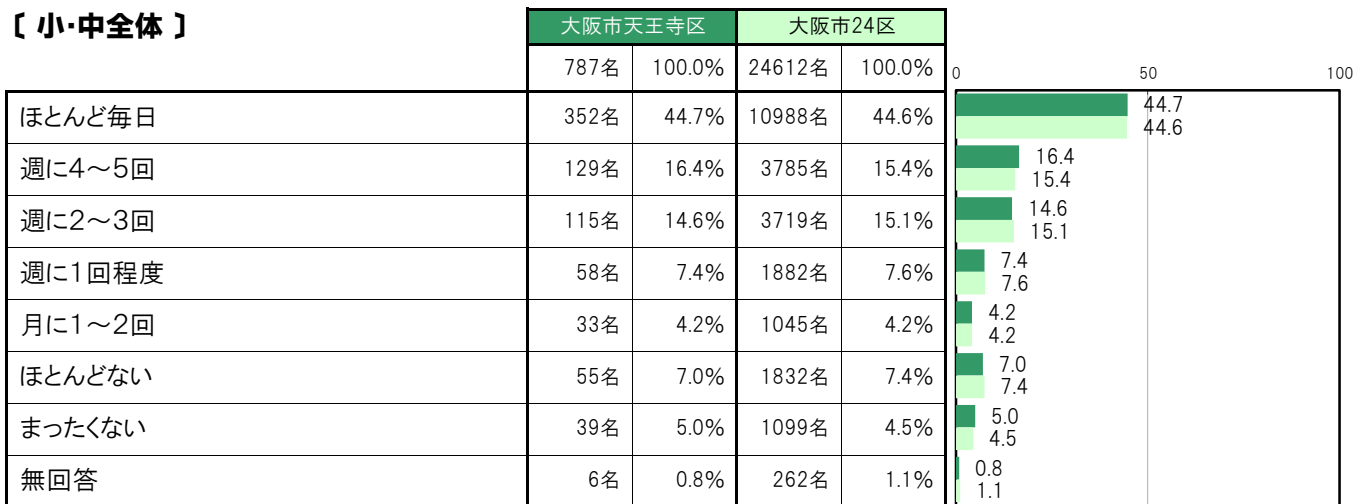
A-62.おうちの大人の人と学校での出来事を話す【子ども 問8⑥】

大阪市天王寺区〔小・中全体〕では、「ほとんど毎日」352名 44.7%、「週に4～5回」129名 16.4%、「週に2～3回」115名 14.6%、「週に1回程度」58名 7.4%、「月に1～2回」33名 4.2%、「ほとんどない」55名 7.0%、「まったくない」39名 5.0%となっている。

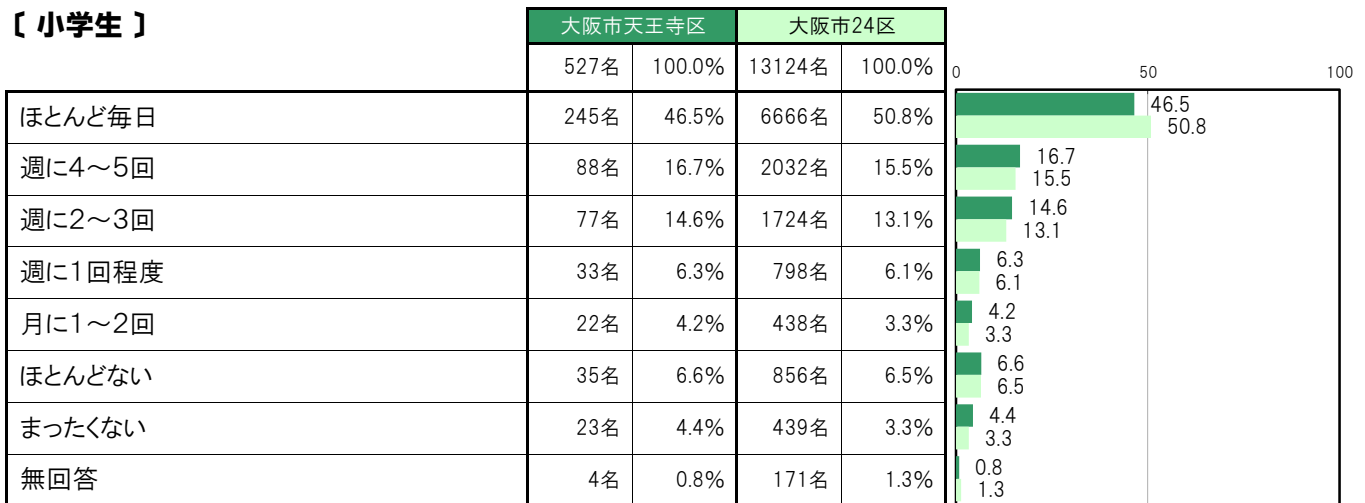
大阪市天王寺区〔小学生〕では、「ほとんど毎日」245名 46.5%、「週に4～5回」88名 16.7%、「週に2～3回」77名 14.6%、「週に1回程度」33名 6.3%、「月に1～2回」22名 4.2%、「ほとんどない」35名 6.6%、「まったくない」23名 4.4%となっている。

大阪市天王寺区〔中学生〕では、「ほとんど毎日」107名 41.2%、「週に4～5回」41名 15.8%、「週に2～3回」38名 14.6%、「週に1回程度」25名 9.6%、「月に1～2回」11名 4.2%、「ほとんどない」20名 7.7%、「まったくない」16名 6.2%となっている。

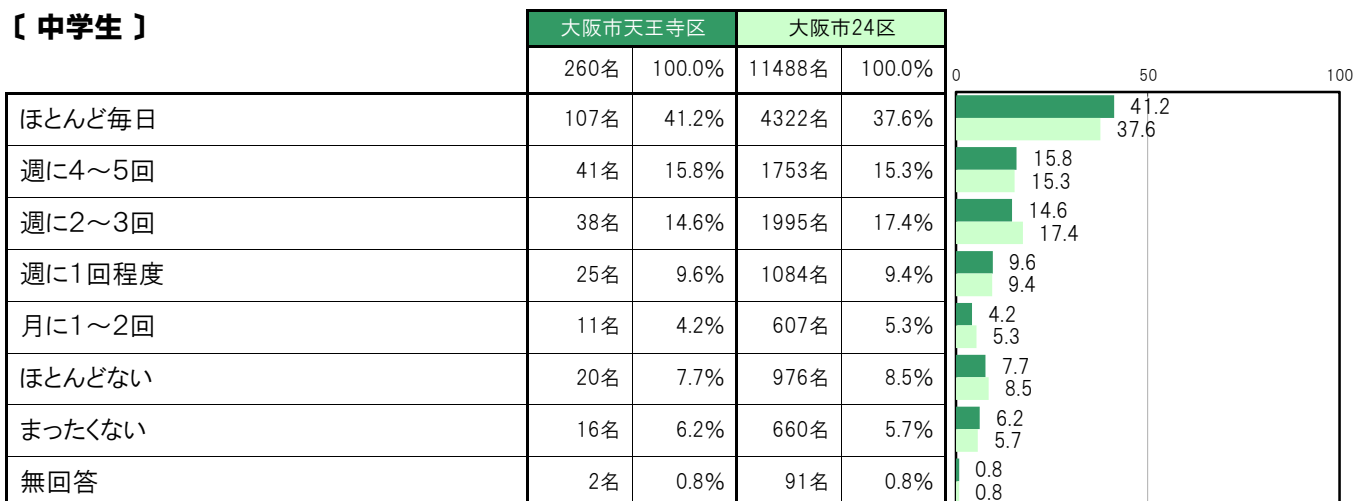
【小・中全体】



【小学生】



【中学生】



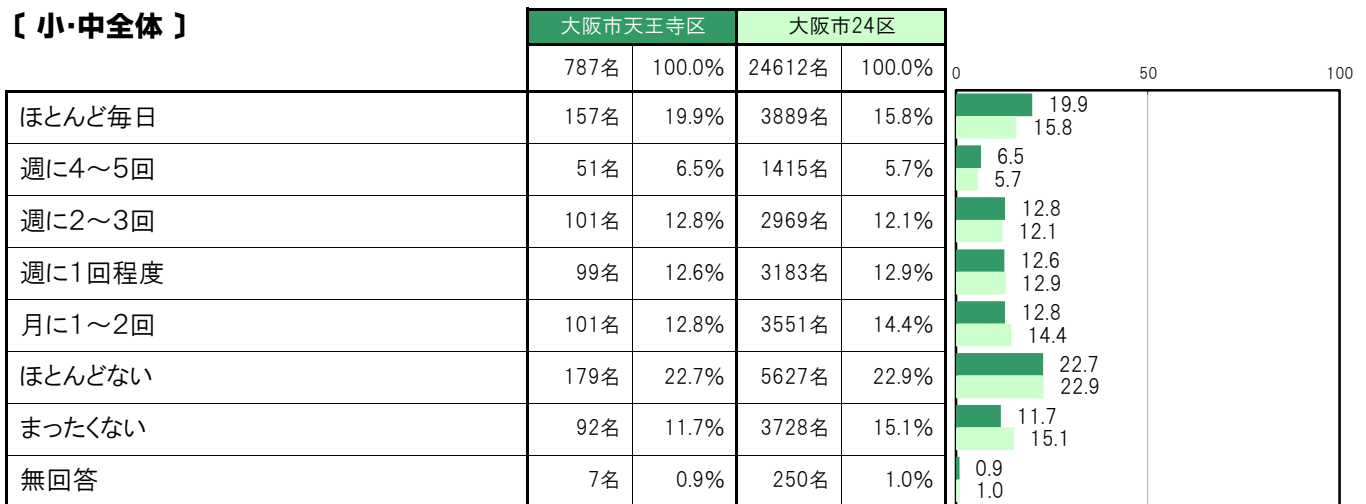
A-63.おうちの大人の人と一緒に遊ぶ、体を動かす〔子ども 問8⑦〕

大阪市天王寺区〔小・中全体〕では、「ほとんど毎日」157名 19.9%、「週に4～5回」51名 6.5%、「週に2～3回」101名 12.8%、「週に1回程度」99名 12.6%、「月に1～2回」101名 12.8%、「ほとんどない」179名 22.7%、「まったくない」92名 11.7%となっている。

大阪市天王寺区〔小学生〕では、「ほとんど毎日」120名 22.8%、「週に4～5回」42名 8.0%、「週に2～3回」78名 14.8%、「週に1回程度」75名 14.2%、「月に1～2回」67名 12.7%、「ほとんどない」100名 19.0%、「まったくない」41名 7.8%となっている。

大阪市天王寺区〔中学生〕では、「ほとんど毎日」37名 14.2%、「週に4～5回」9名 3.5%、「週に2～3回」23名 8.8%、「週に1回程度」24名 9.2%、「月に1～2回」34名 13.1%、「ほとんどない」79名 30.4%、「まったくない」51名 19.6%となっている。

〔小・中全体〕



〔小学生〕



〔中学生〕



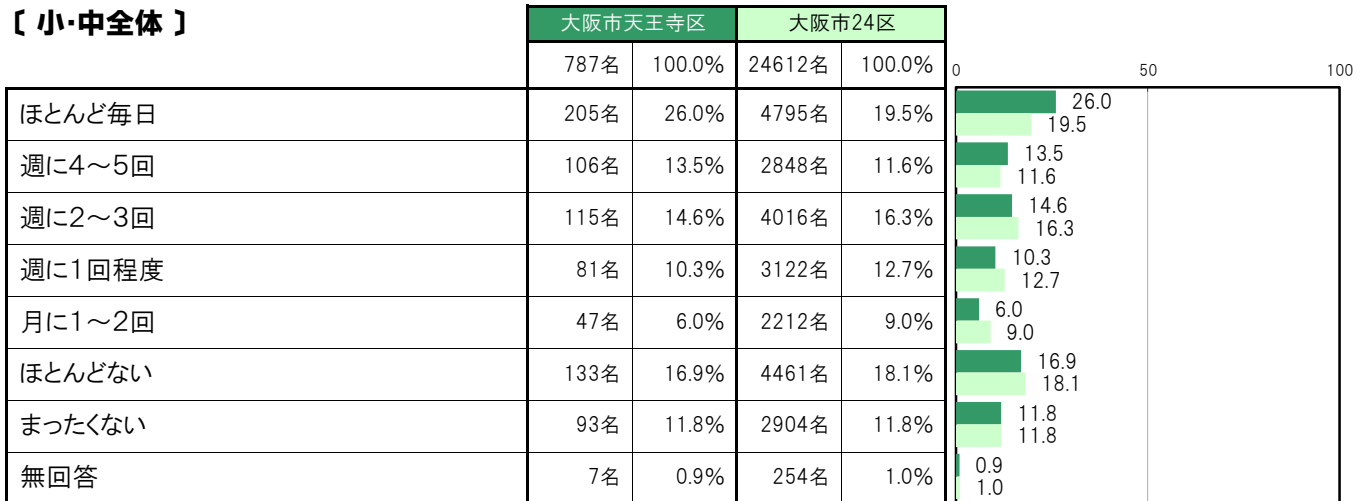
A-64. おうちの大人の人と社会の出来事について話す【子ども 問8㉔】

大阪市天王寺区〔小・中全体〕では、「ほとんど毎日」205名 26.0%、「週に4～5回」106名 13.5%、「週に2～3回」115名 14.6%、「週に1回程度」81名 10.3%、「月に1～2回」47名 6.0%、「ほとんどない」133名 16.9%、「まったくない」93名 11.8%となっている。

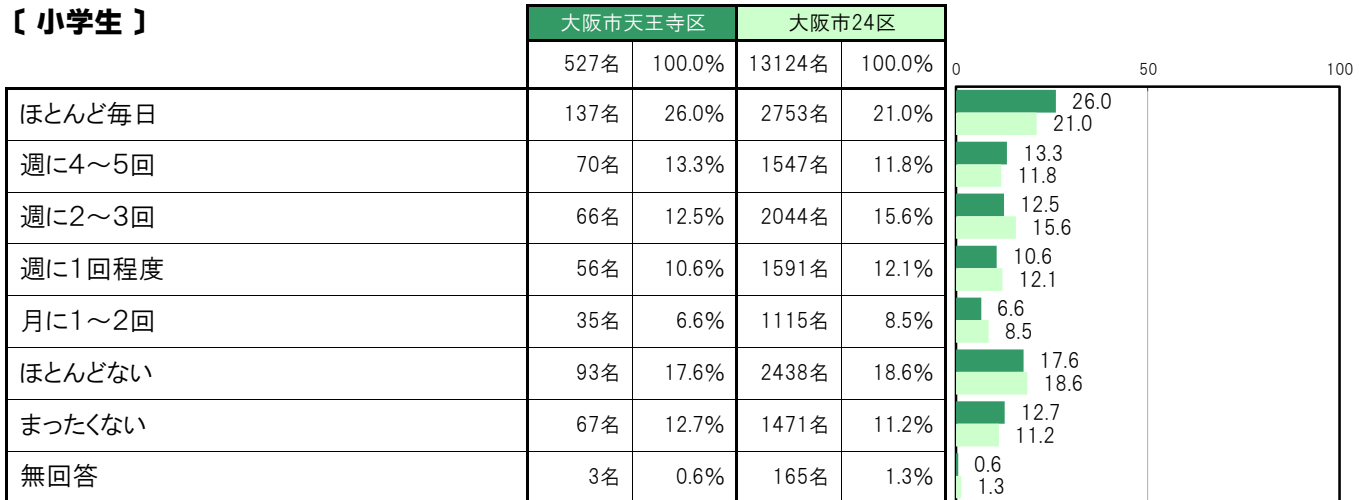
大阪市天王寺区〔小学生〕では、「ほとんど毎日」137名 26.0%、「週に4～5回」70名 13.3%、「週に2～3回」66名 12.5%、「週に1回程度」56名 10.6%、「月に1～2回」35名 6.6%、「ほとんどない」93名 17.6%、「まったくない」67名 12.7%となっている。

大阪市天王寺区〔中学生〕では、「ほとんど毎日」68名 26.2%、「週に4～5回」36名 13.8%、「週に2～3回」49名 18.8%、「週に1回程度」25名 9.6%、「月に1～2回」12名 4.6%、「ほとんどない」40名 15.4%、「まったくない」26名 10.0%となっている。

【小・中全体】



【小学生】



【中学生】



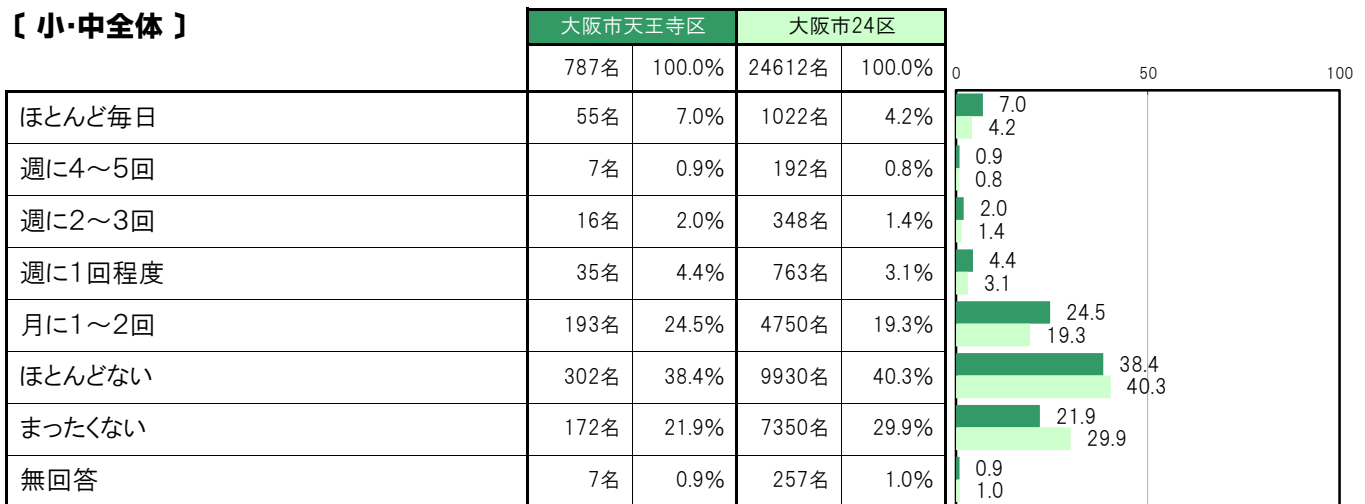
A-65. おうちの大人の人と文化活動をする【子ども 問8㊸】

大阪市天王寺区〔小・中全体〕では、「ほとんど毎日」55名 7.0%、「週に4～5回」7名 0.9%、「週に2～3回」16名 2.0%、「週に1回程度」35名 4.4%、「月に1～2回」193名 24.5%、「ほとんどない」302名 38.4%、「まったくない」172名 21.9%となっている。

大阪市天王寺区〔小学生〕では、「ほとんど毎日」41名 7.8%、「週に4～5回」6名 1.1%、「週に2～3回」11名 2.1%、「週に1回程度」21名 4.0%、「月に1～2回」141名 26.8%、「ほとんどない」205名 38.9%、「まったくない」98名 18.6%となっている。

大阪市天王寺区〔中学生〕では、「ほとんど毎日」14名 5.4%、「週に4～5回」1名 0.4%、「週に2～3回」5名 1.9%、「週に1回程度」14名 5.4%、「月に1～2回」52名 20.0%、「ほとんどない」97名 37.3%、「まったくない」74名 28.5%となっている。

【小・中全体】



【小学生】



【中学生】



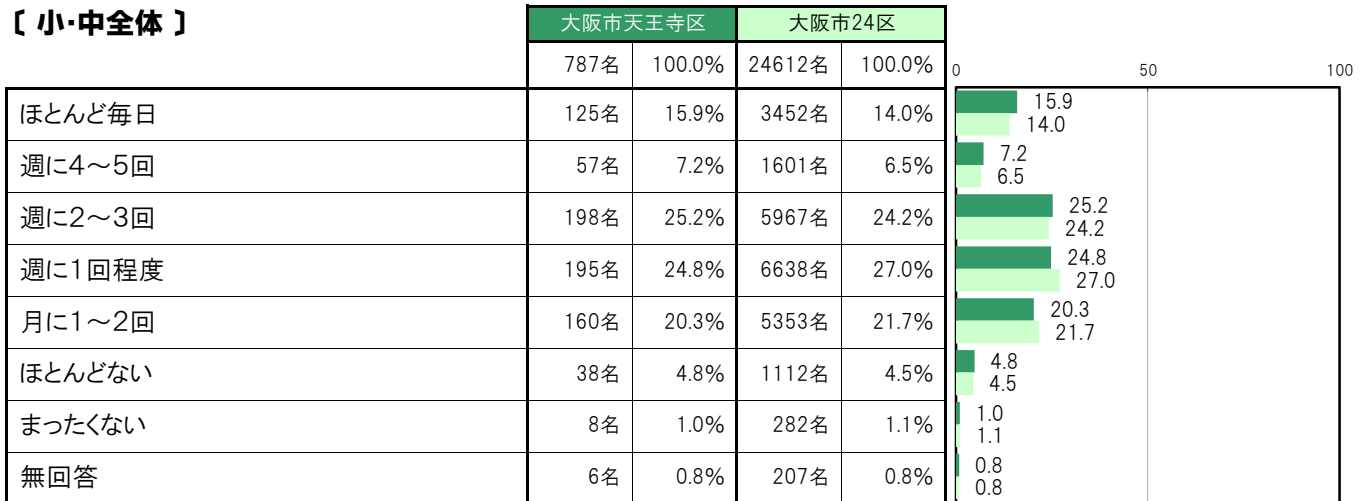
A-66. おうちの大人の人と一緒に外出する【子ども 問8⑩】

大阪市天王寺区〔小・中全体〕では、「ほとんど毎日」125名 15.9%、「週に4～5回」57名 7.2%、「週に2～3回」198名 25.2%、「週に1回程度」195名 24.8%、「月に1～2回」160名 20.3%、「ほとんどない」38名 4.8%、「まったくない」8名 1.0%となっている。

大阪市天王寺区〔小学生〕では、「ほとんど毎日」94名 17.8%、「週に4～5回」47名 8.9%、「週に2～3回」149名 28.3%、「週に1回程度」123名 23.3%、「月に1～2回」85名 16.1%、「ほとんどない」22名 4.2%、「まったくない」4名 0.8%となっている。

大阪市天王寺区〔中学生〕では、「ほとんど毎日」31名 11.9%、「週に4～5回」10名 3.8%、「週に2～3回」49名 18.8%、「週に1回程度」72名 27.7%、「月に1～2回」75名 28.8%、「ほとんどない」16名 6.2%、「まったくない」4名 1.5%となっている。

【小・中全体】



【小学生】



【中学生】



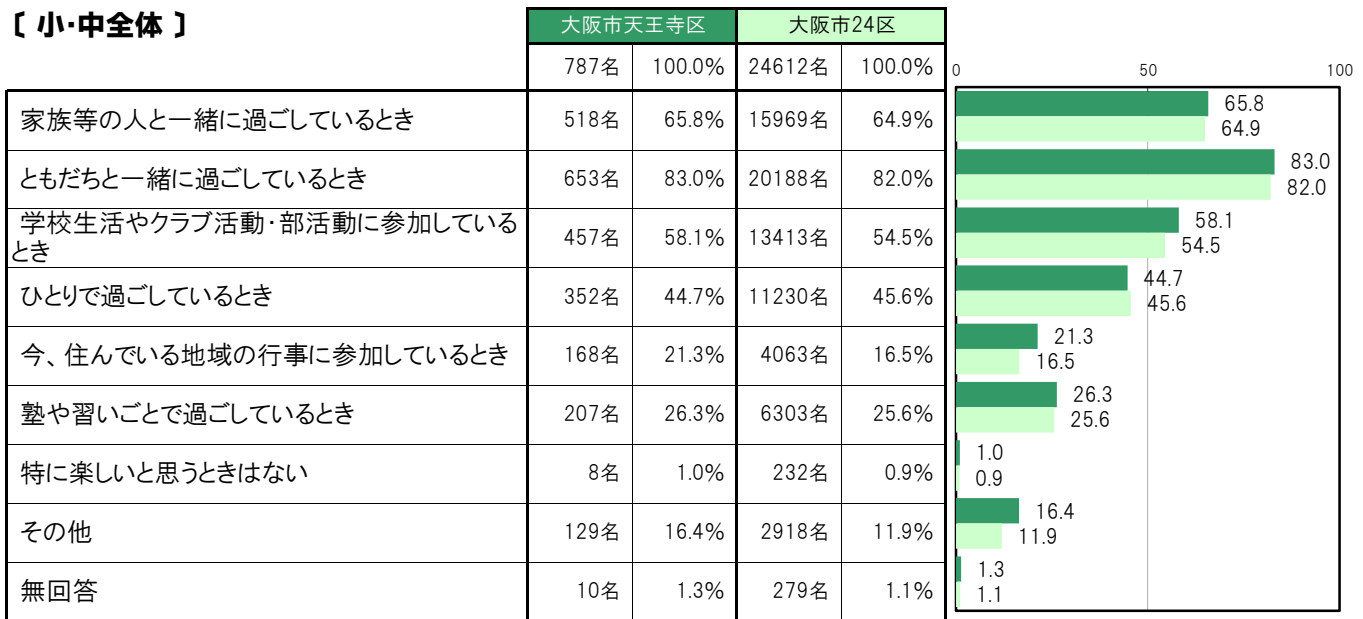
A-67.毎日の生活で楽しいとき【子ども 問9】

大阪市天王寺区〔小・中全体〕では、「家族等の人と一緒に過ごしているとき」518名 65.8%、「ともだちと一緒に過ごしているとき」653名 83.0%、「学校生活やクラブ活動・部活動に参加しているとき」457名 58.1%、「ひとりで過ごしているとき」352名 44.7%、「今、住んでいる地域の行事に参加しているとき」168名 21.3%、「塾や習いごとで過ごしているとき」207名 26.3%、「特に楽しいと思うときはない」8名 1.0%、「その他」129名 16.4%となっている。

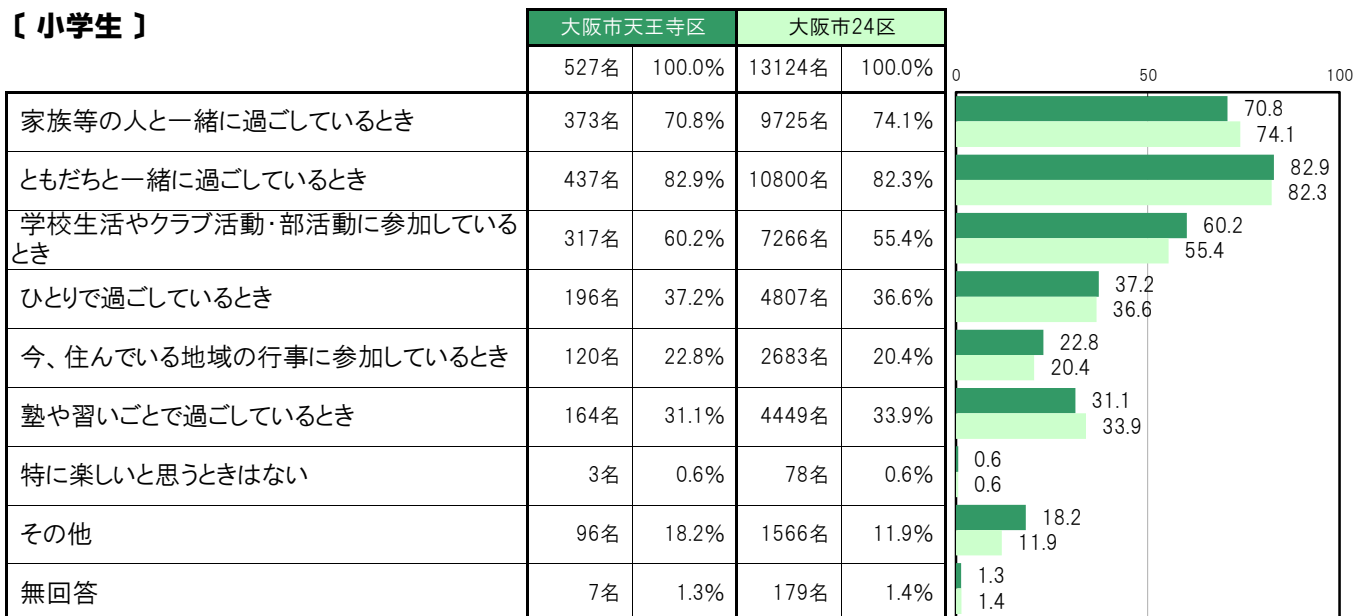
大阪市天王寺区〔小学生〕では、「家族等の人と一緒に過ごしているとき」373名 70.8%、「ともだちと一緒に過ごしているとき」437名 82.9%、「学校生活やクラブ活動・部活動に参加しているとき」317名 60.2%、「ひとりで過ごしているとき」196名 37.2%、「今、住んでいる地域の行事に参加しているとき」120名 22.8%、「塾や習いごとで過ごしているとき」164名 31.1%、「特に楽しいと思うときはない」3名 0.6%、「その他」96名 18.2%となっている。

大阪市天王寺区〔中学生〕では、「家族等の人と一緒に過ごしているとき」145名 55.8%、「ともだちと一緒に過ごしているとき」216名 83.1%、「学校生活やクラブ活動・部活動に参加しているとき」140名 53.8%、「ひとりで過ごしているとき」156名 60.0%、「今、住んでいる地域の行事に参加しているとき」48名 18.5%、「塾や習いごとで過ごしているとき」43名 16.5%、「特に楽しいと思うときはない」5名 1.9%、「その他」33名 12.7%となっている。

【小・中全体】



【小学生】



【中学生】

	大阪市天王寺区		大阪市24区		
	260名	100.0%	11488名	100.0%	
家族等の人と一緒に過ごしているとき	145名	55.8%	6244名	54.4%	55.8 54.4
ともだちと一緒に過ごしているとき	216名	83.1%	9388名	81.7%	83.1 81.7
学校生活やクラブ活動・部活動に参加しているとき	140名	53.8%	6147名	53.5%	53.8 53.5
ひとりで過ごしているとき	156名	60.0%	6423名	55.9%	60.0 55.9
今、住んでいる地域の行事に参加しているとき	48名	18.5%	1380名	12.0%	18.5 12.0
塾や習いごとで過ごしているとき	43名	16.5%	1854名	16.1%	16.5 16.1
特に楽しいと思うときはない	5名	1.9%	154名	1.3%	1.9 1.3
その他	33名	12.7%	1352名	11.8%	12.7 11.8
無回答	3名	1.2%	100名	0.9%	1.2 0.9

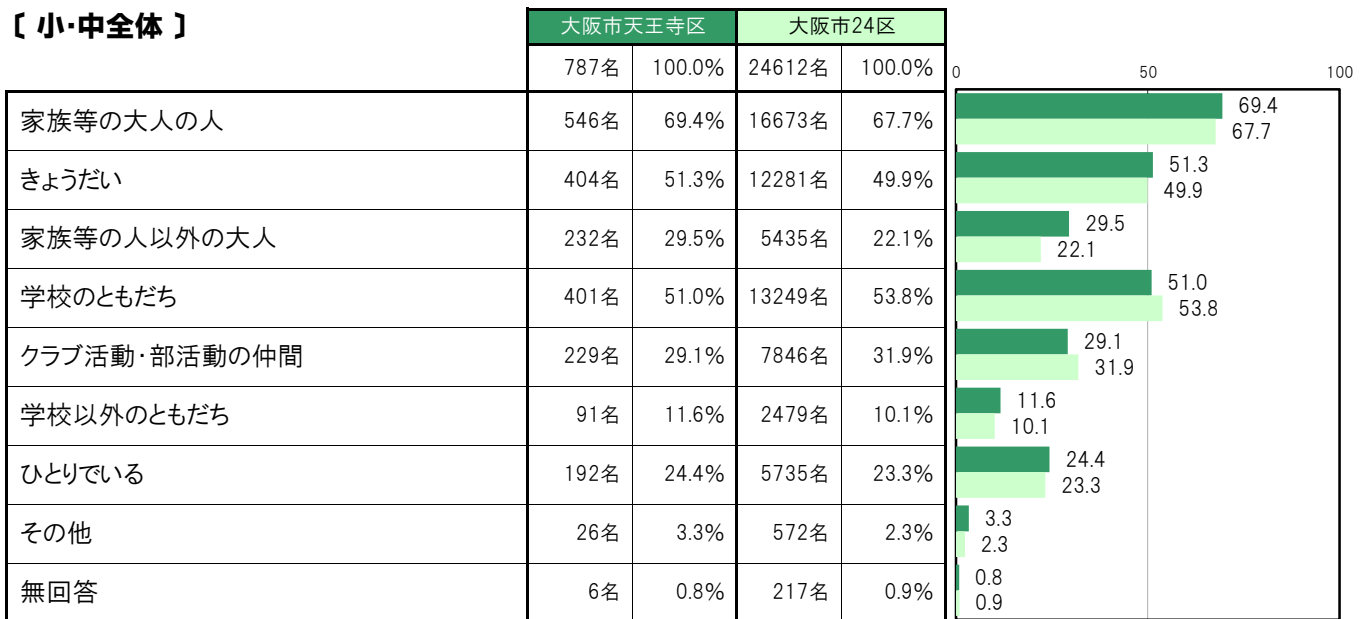
A-68. 平日の放課後に一緒に過ごす人【子ども 問10】

大阪市天王寺区〔小・中全体〕では、「家族等の大人の人」546名 69.4%、「きょうだい」404名 51.3%、「家族等の人以外の大人」232名 29.5%、「学校のともだち」401名 51.0%、「クラブ活動・部活動の仲間」229名 29.1%、「学校以外のともだち」91名 11.6%、「ひとりである」192名 24.4%、「その他」26名 3.3%となっている。

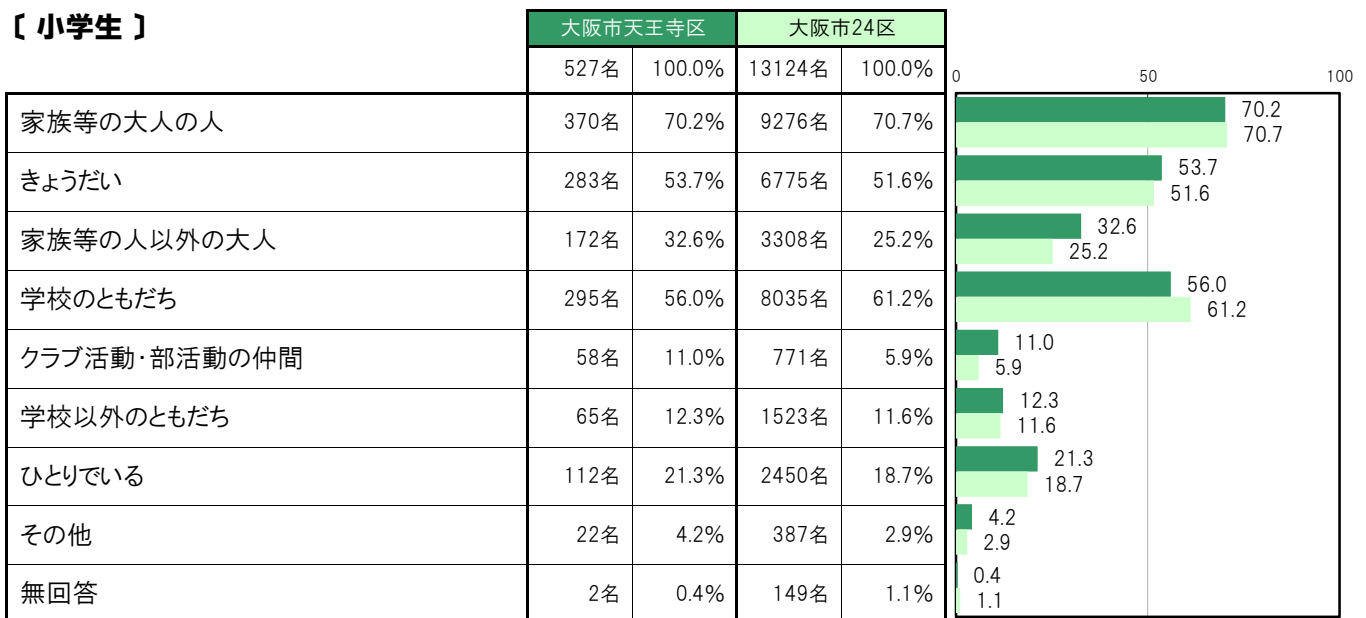
大阪市天王寺区〔小学生〕では、「家族等の大人の人」370名 70.2%、「きょうだい」283名 53.7%、「家族等の人以外の大人」172名 32.6%、「学校のともだち」295名 56.0%、「クラブ活動・部活動の仲間」58名 11.0%、「学校以外のともだち」65名 12.3%、「ひとりである」112名 21.3%、「その他」22名 4.2%となっている。

大阪市天王寺区〔中学生〕では、「家族等の大人の人」176名 67.7%、「きょうだい」121名 46.5%、「家族等の人以外の大人」60名 23.1%、「学校のともだち」106名 40.8%、「クラブ活動・部活動の仲間」171名 65.8%、「学校以外のともだち」26名 10.0%、「ひとりである」80名 30.8%、「その他」4名 1.5%となっている。

【小・中全体】



【小学生】



〔中学生〕

	大阪市天王寺区		大阪市24区		0	50	100
	260名	100.0%	11488名	100.0%			
家族等の大人の人	176名	67.7%	7397名	64.4%	67.7	64.4	
きょうだい	121名	46.5%	5506名	47.9%	46.5	47.9	
家族等の人以外の大人	60名	23.1%	2127名	18.5%	23.1	18.5	
学校のともだち	106名	40.8%	5214名	45.4%	40.8	45.4	
クラブ活動・部活動の仲間	171名	65.8%	7075名	61.6%	65.8	61.6	
学校以外のともだち	26名	10.0%	956名	8.3%	10.0	8.3	
ひとりである	80名	30.8%	3285名	28.6%	30.8	28.6	
その他	4名	1.5%	185名	1.6%	1.5	1.6	
無回答	4名	1.5%	68名	0.6%	1.5	0.6	

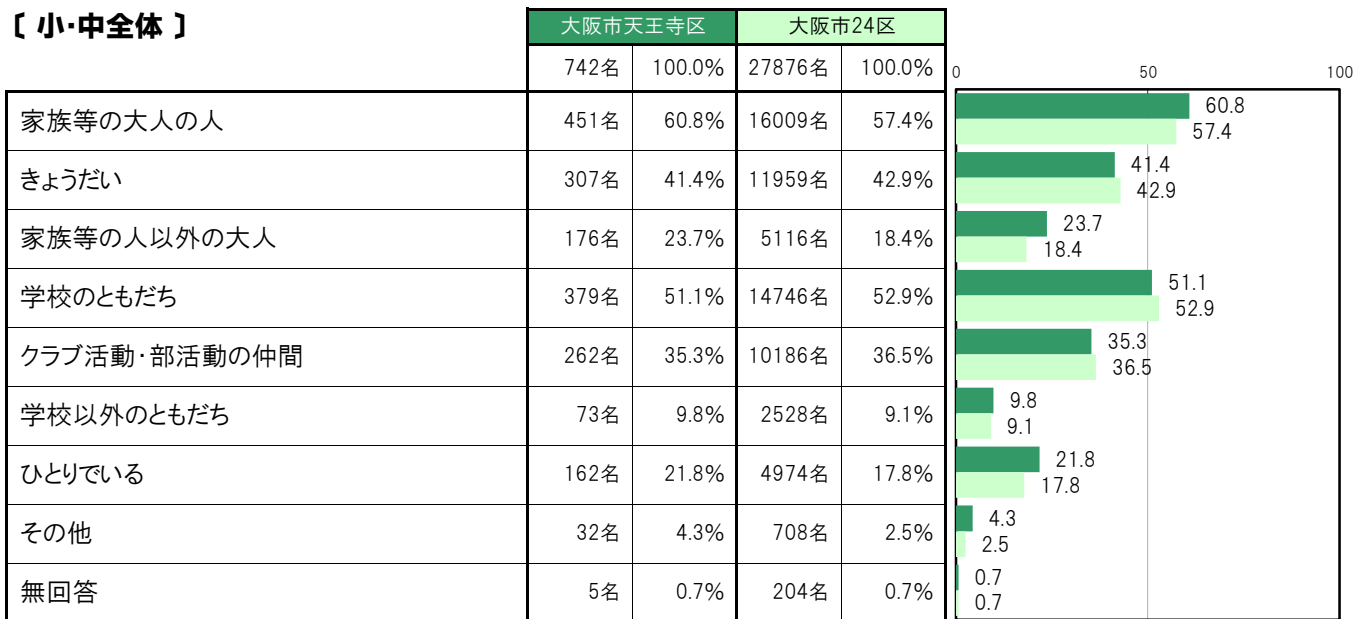
A-68. 平日の放課後に一緒に過ごす人【子ども 問10】 ※2016年調査結果

大阪市天王寺区〔小・中全体〕では、「家族等の大人の人」451名 60.8%、「きょうだい」307名 41.4%、「家族等の人以外の大人」176名 23.7%、「学校のともだち」379名 51.1%、「クラブ活動・部活動の仲間」262名 35.3%、「学校以外のともだち」73名 9.8%、「ひとりである」162名 21.8%、「その他」32名 4.3%となっている。

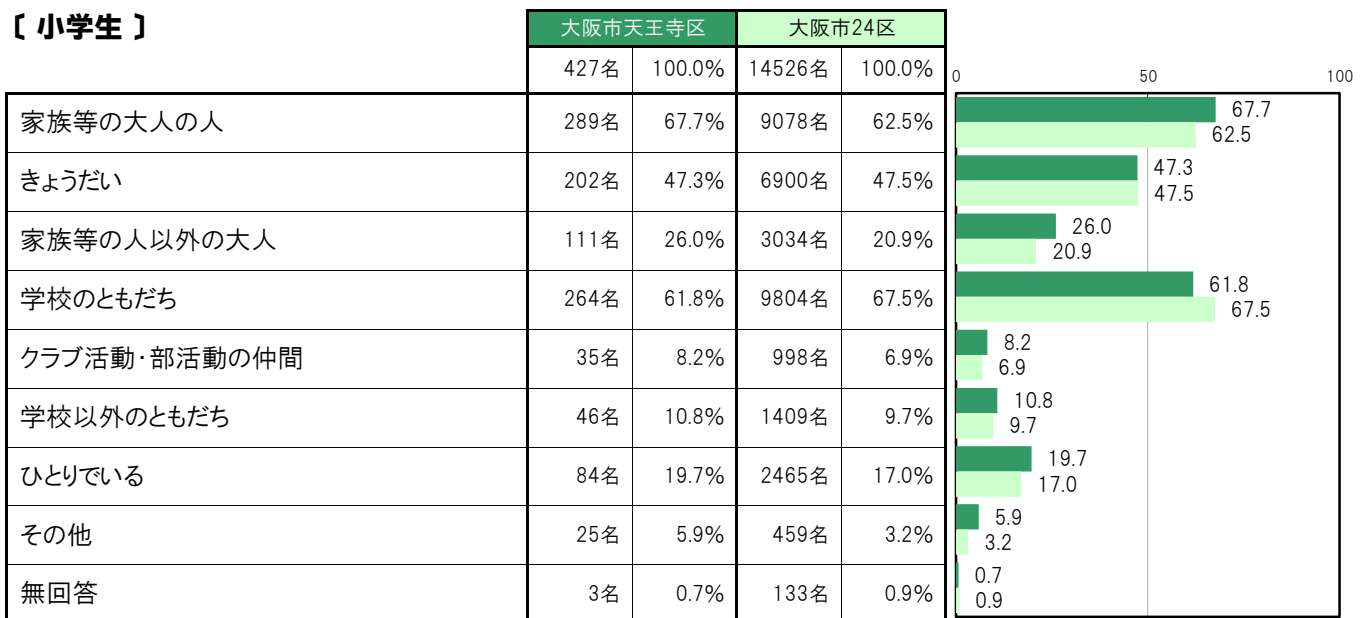
大阪市天王寺区〔小学生〕では、「家族等の大人の人」289名 67.7%、「きょうだい」202名 47.3%、「家族等の人以外の大人」111名 26.0%、「学校のともだち」264名 61.8%、「クラブ活動・部活動の仲間」35名 8.2%、「学校以外のともだち」46名 10.8%、「ひとりである」84名 19.7%、「その他」25名 5.9%となっている。

大阪市天王寺区〔中学生〕では、「家族等の大人の人」162名 51.4%、「きょうだい」105名 33.3%、「家族等の人以外の大人」65名 20.6%、「学校のともだち」115名 36.5%、「クラブ活動・部活動の仲間」227名 72.1%、「学校以外のともだち」27名 8.6%、「ひとりである」78名 24.8%、「その他」7名 2.2%となっている。

【小・中全体】



【小学生】



〔中学生〕

	大阪市天王寺区		大阪市24区		0	50	100
	315名	100.0%	13342名	100.0%			
家族等の大人の人	162名	51.4%	6927名	51.9%	51.4	51.9	
きょうだい	105名	33.3%	5058名	37.9%	33.3	37.9	
家族等の人以外の大人	65名	20.6%	2080名	15.6%	20.6	15.6	
学校のともだち	115名	36.5%	4942名	37.0%	36.5	37.0	
クラブ活動・部活動の仲間	227名	72.1%	9187名	68.9%	72.1	68.9	
学校以外のともだち	27名	8.6%	1118名	8.4%	8.6	8.4	
ひとりである	78名	24.8%	2508名	18.8%	24.8	18.8	
その他	7名	2.2%	247名	1.9%	2.2	1.9	
無回答	2名	0.6%	69名	0.5%	0.6	0.5	

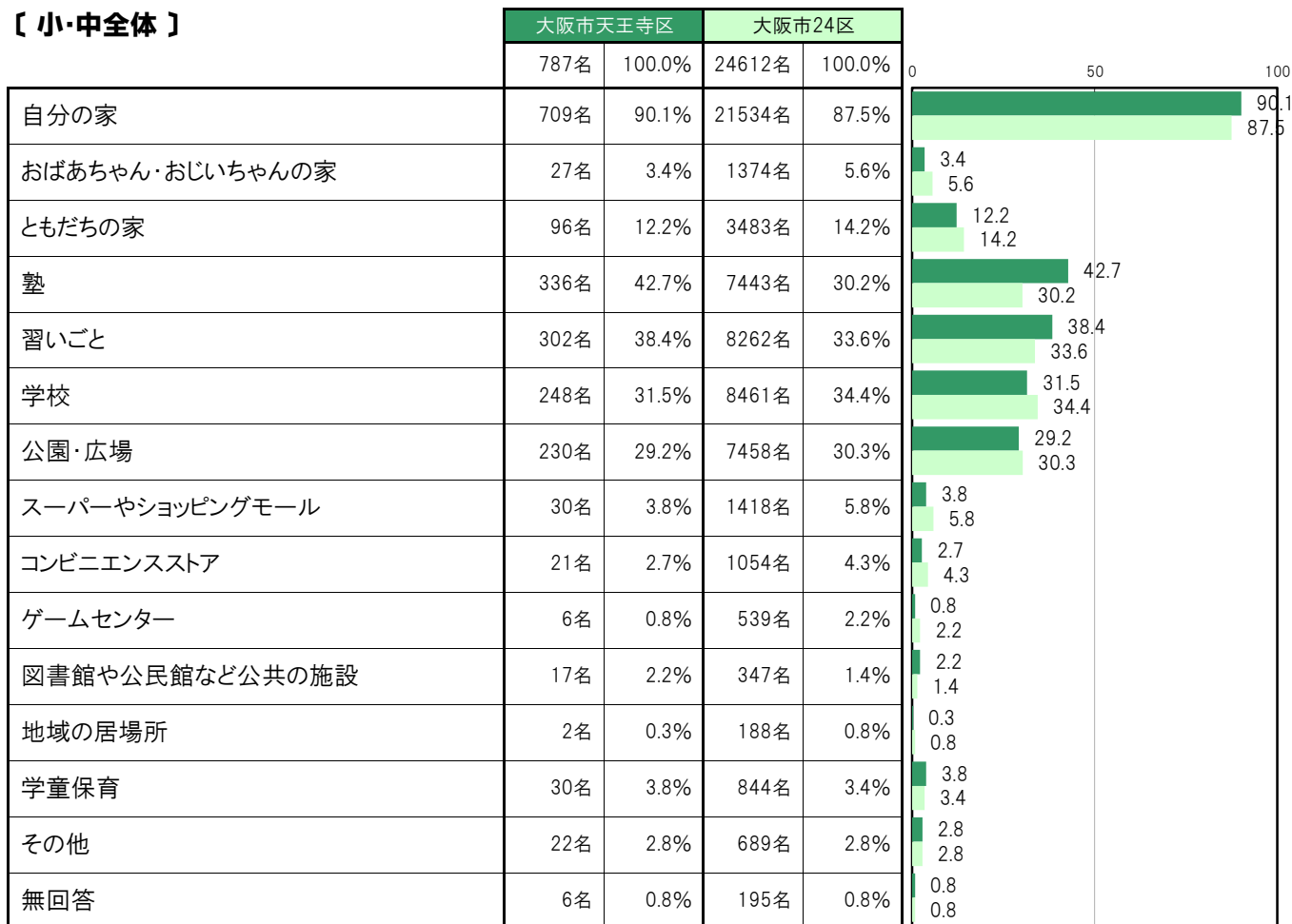
A-69. 平日の放課後を過ごす場所【子ども 問11】

大阪市天王寺区〔小・中全体〕では、「自分の家」709名 90.1%、「塾」336名 42.7%、「習いごと」302名 38.4%、「学校」248名 31.5%、「公園・広場」230名 29.2%の順に高くなっている。

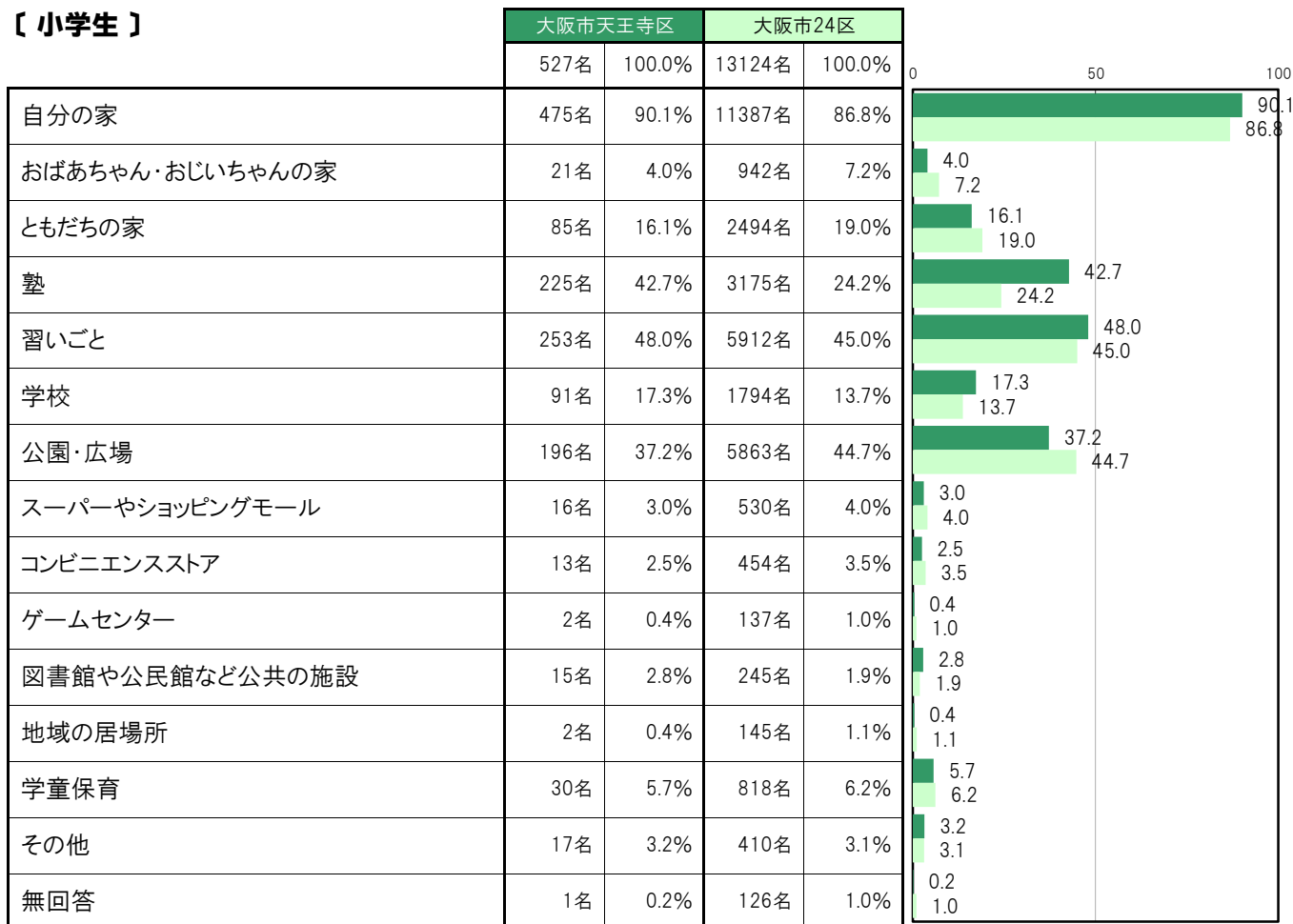
大阪市天王寺区〔小学生〕では、「自分の家」475名 90.1%、「習いごと」253名 48.0%、「塾」225名 42.7%、「公園・広場」196名 37.2%、「学校」91名 17.3%の順に高くなっている。

大阪市天王寺区〔中学生〕では、「自分の家」234名 90.0%、「学校」157名 60.4%、「塾」111名 42.7%、「習いごと」49名 18.8%、「公園・広場」34名 13.1%の順に高くなっている。

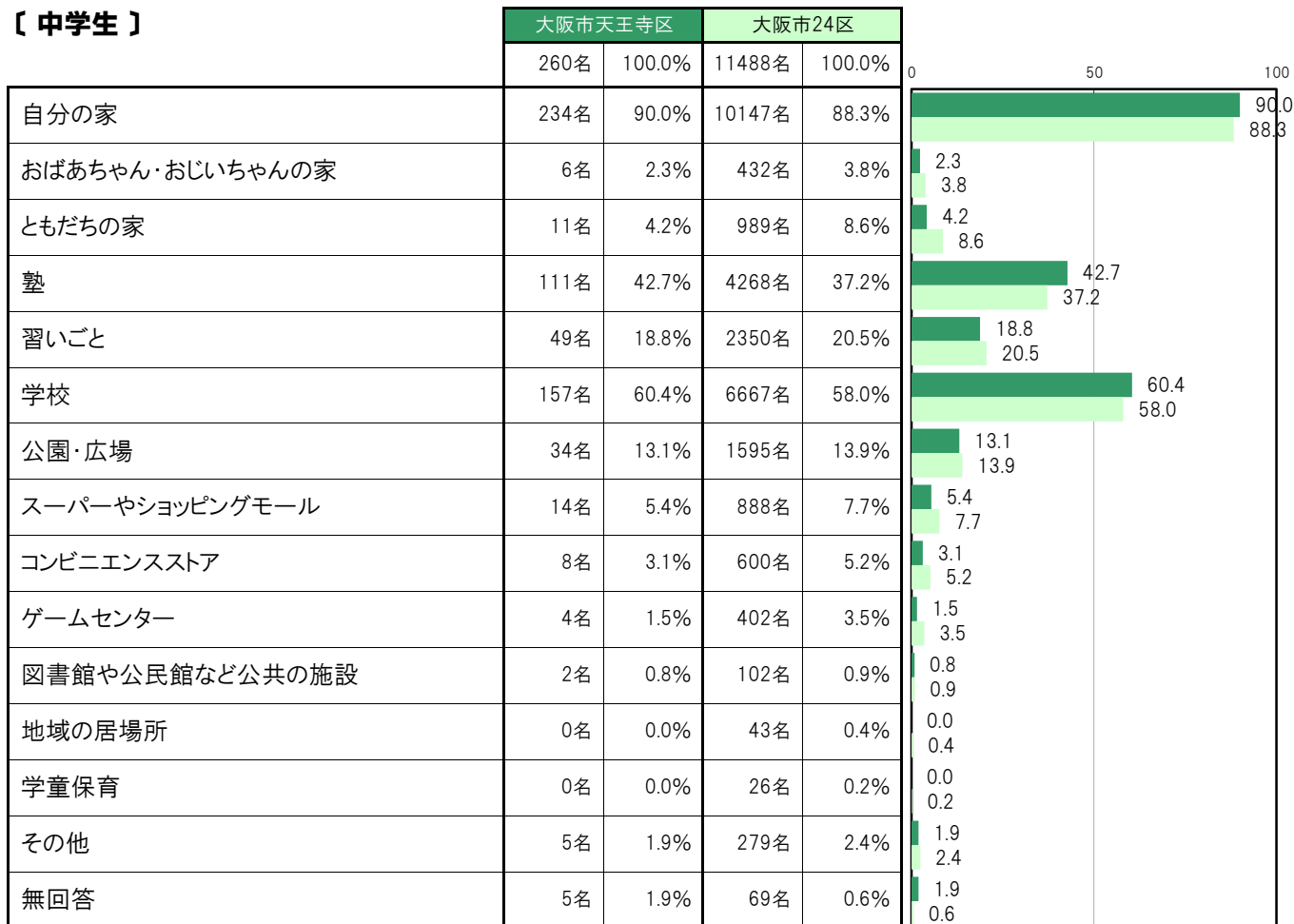
〔小・中全体〕



【小学生】



【中学生】



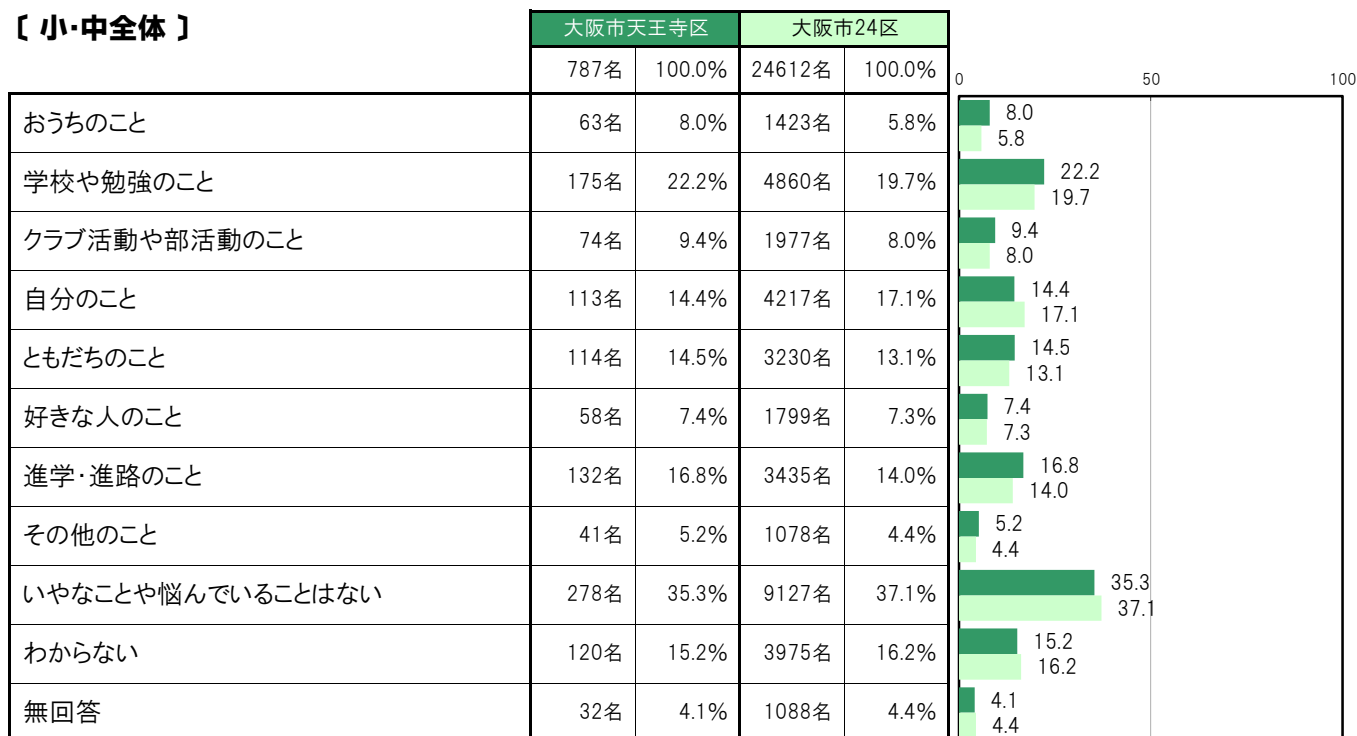
A-70.嫌なことや悩んでいること〔子ども 問20〕

大阪市天王寺区〔小・中全体〕では、「いやなことや悩んでいることはない」278名 35.3%、「学校や勉強のこと」175名 22.2%、「進学・進路のこと」132名 16.8%、「わからない」120名 15.2%、「ともだちのこと」114名 14.5%の順に高くなっている。

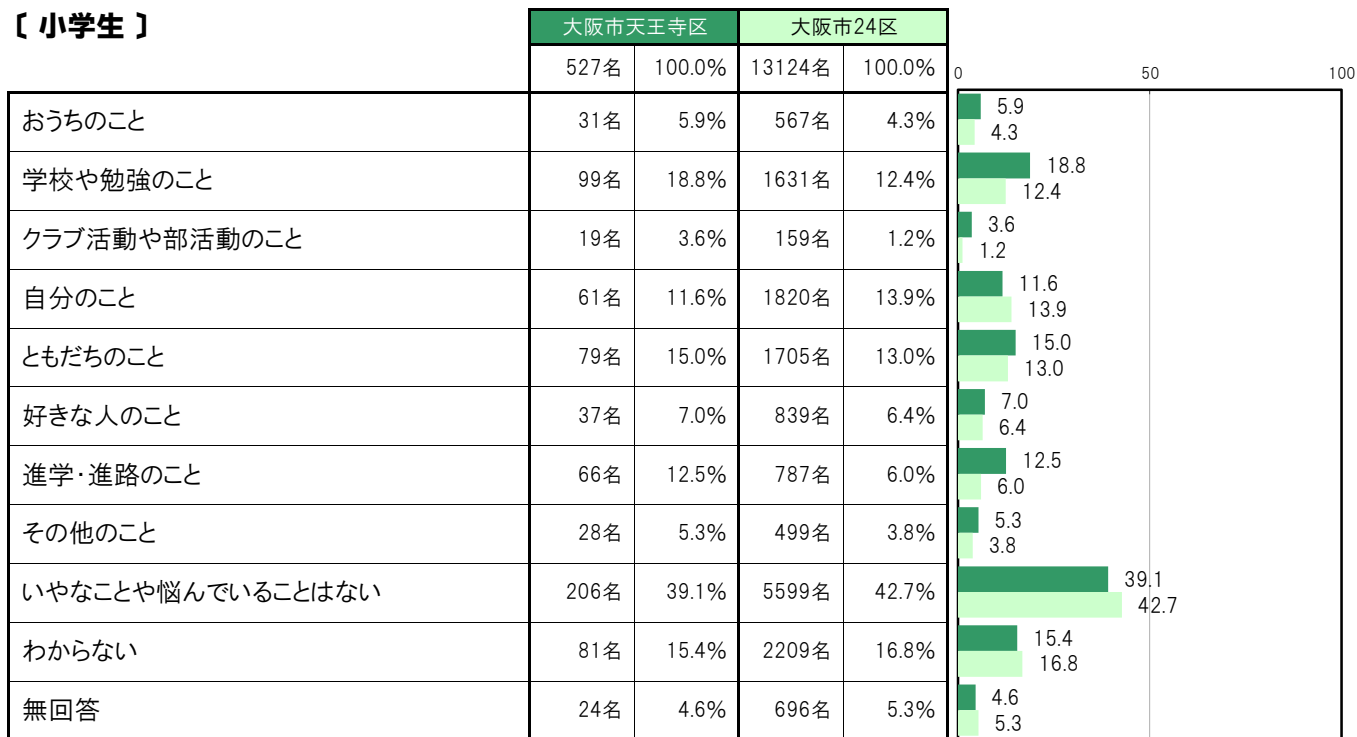
大阪市天王寺区〔小学生〕では、「いやなことや悩んでいることはない」206名 39.1%、「学校や勉強のこと」99名 18.8%、「わからない」81名 15.4%、「ともだちのこと」79名 15.0%、「進学・進路のこと」66名 12.5%の順に高くなっている。

大阪市天王寺区〔中学生〕では、「学校や勉強のこと」76名 29.2%、「いやなことや悩んでいることはない」72名 27.7%、「進学・進路のこと」66名 25.4%、「クラブ活動や部活動のこと」55名 21.2%、「自分のこと」52名 20.0%の順に高くなっている。

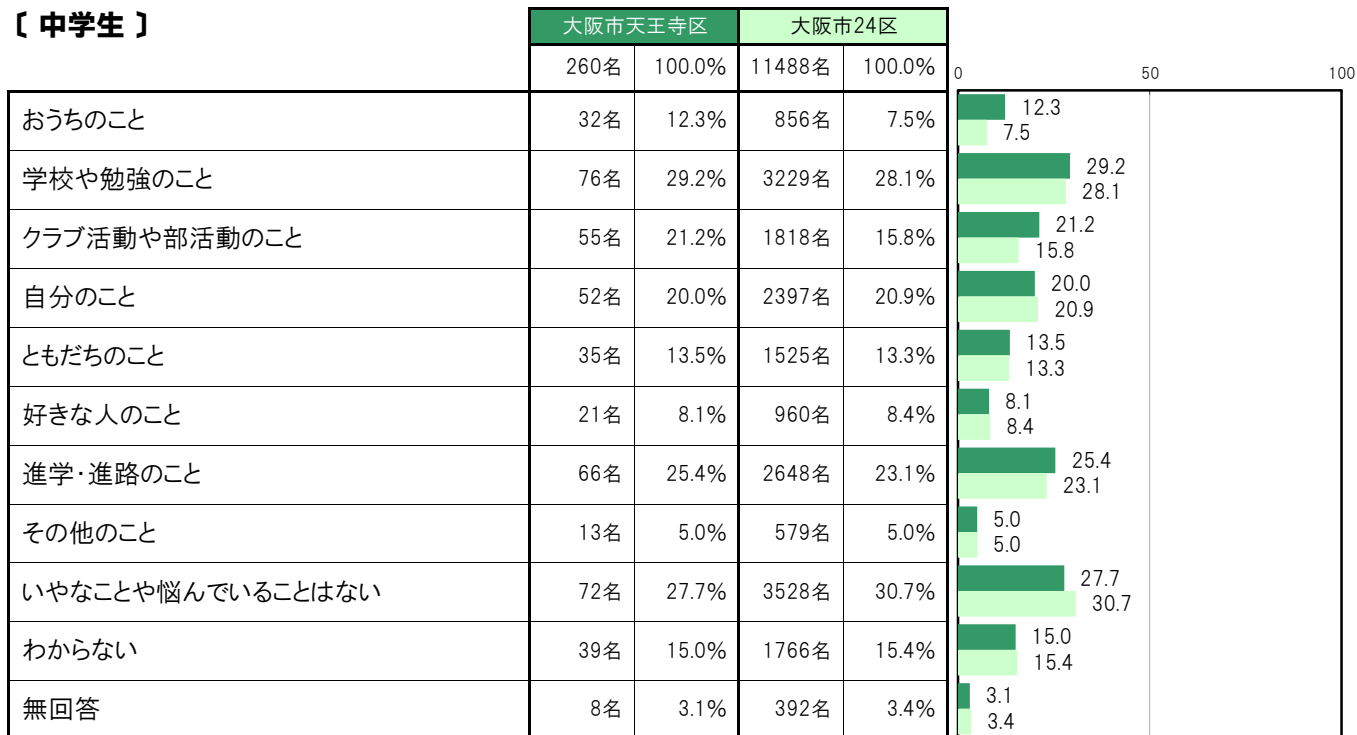
〔小・中全体〕



【小学生】



【中学生】



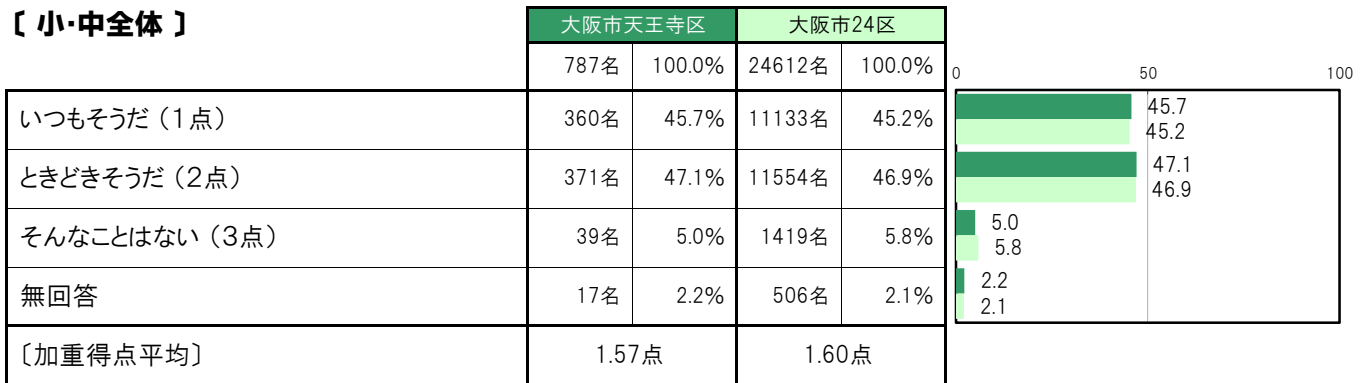
A-71-1.楽しみにしていることがたくさんある〔子ども 問22①〕

大阪市天王寺区〔小・中全体〕では、「いつもそうだ（1点）」360名 45.7%、「ときどきそうだ（2点）」371名 47.1%、「そんなことはない（3点）」39名 5.0%、〔加重得点平均〕は1.57点となっている。

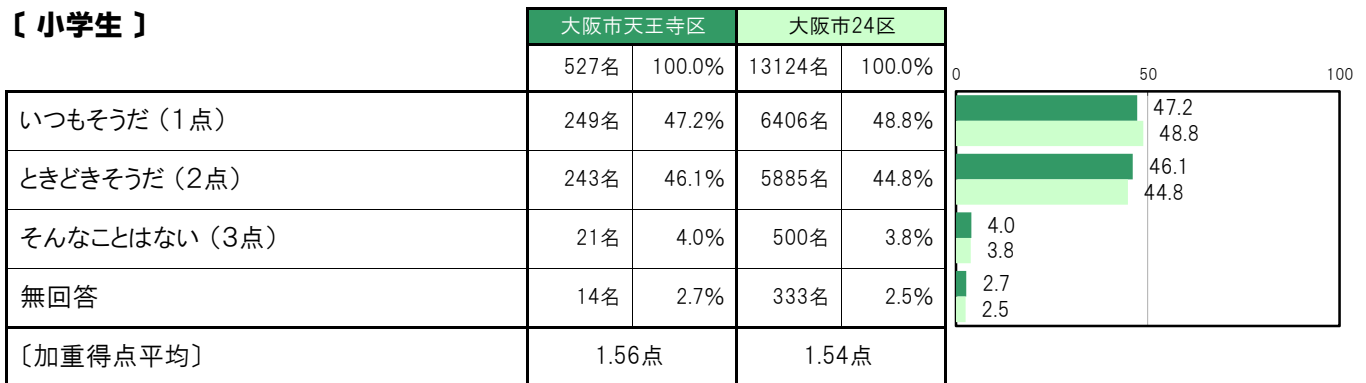
大阪市天王寺区〔小学生〕では、「いつもそうだ（1点）」249名 47.2%、「ときどきそうだ（2点）」243名 46.1%、「そんなことはない（3点）」21名 4.0%、〔加重得点平均〕は1.56点となっている。

大阪市天王寺区〔中学生〕では、「いつもそうだ（1点）」111名 42.7%、「ときどきそうだ（2点）」128名 49.2%、「そんなことはない（3点）」18名 6.9%、〔加重得点平均〕は1.64点となっている。

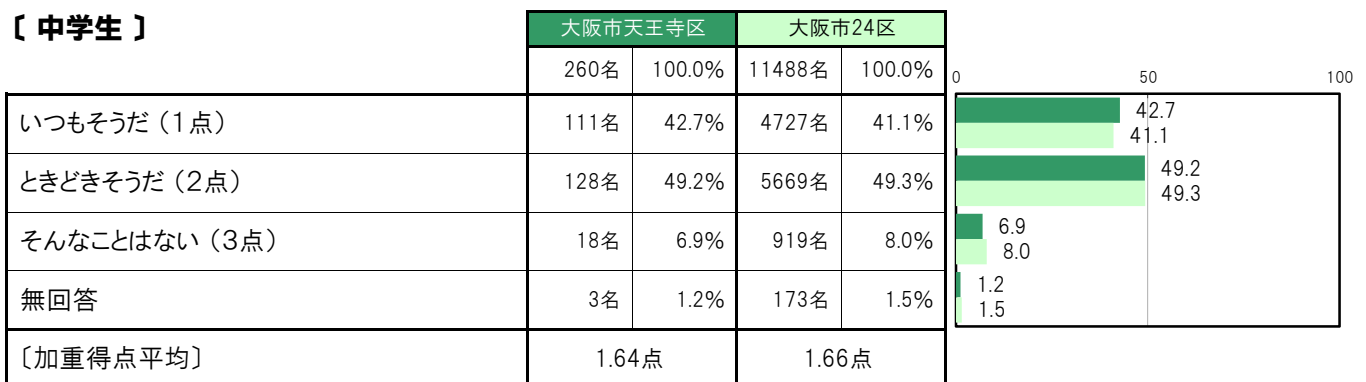
〔小・中全体〕



〔小学生〕



〔中学生〕



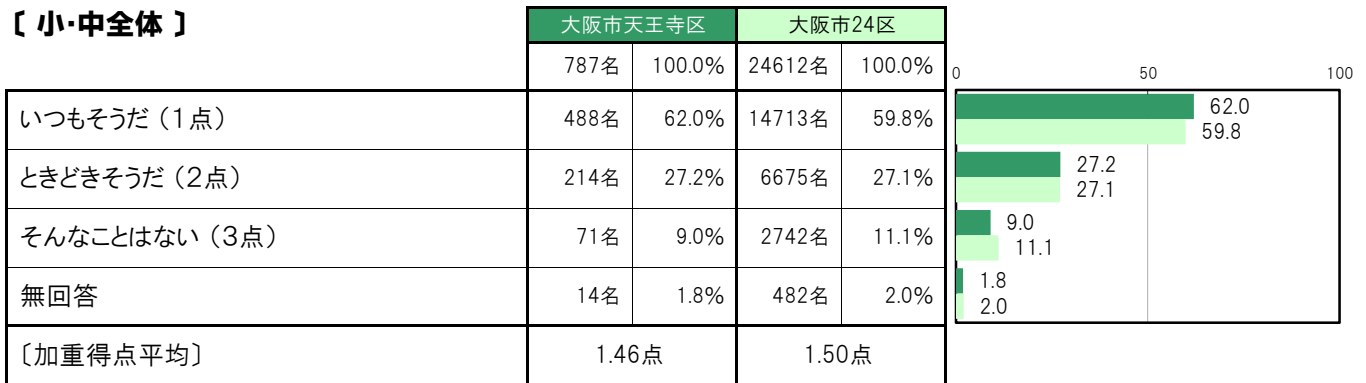
A-71-2.遊びにでかけるのが好きだ【子ども 問22②】

大阪市天王寺区〔小・中全体〕では、「いつもそうだ（1点）」488名 62.0%、「ときどきそうだ（2点）」214名 27.2%、「そんなことはない（3点）」71名 9.0%、〔加重得点平均〕は1.46点となっている。

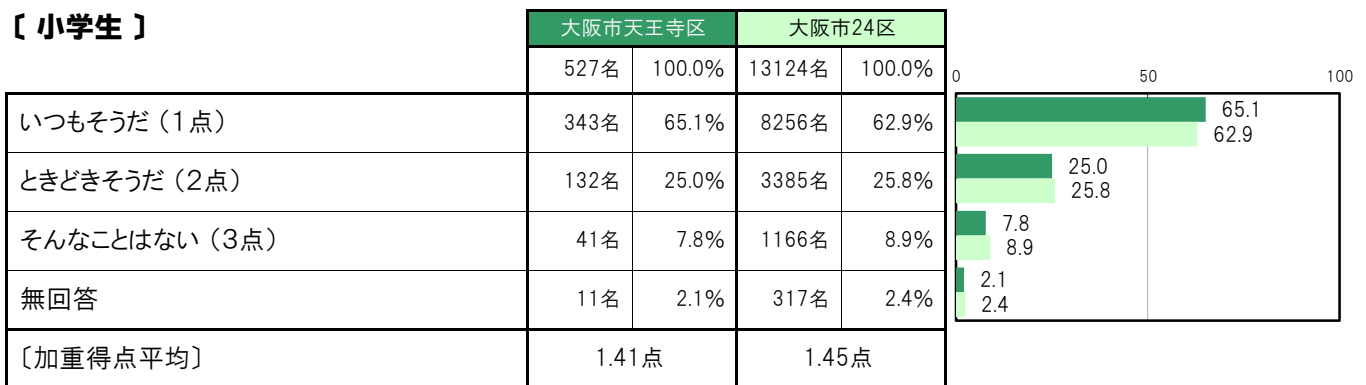
大阪市天王寺区〔小学生〕では、「いつもそうだ（1点）」343名 65.1%、「ときどきそうだ（2点）」132名 25.0%、「そんなことはない（3点）」41名 7.8%、〔加重得点平均〕は1.41点となっている。

大阪市天王寺区〔中学生〕では、「いつもそうだ（1点）」145名 55.8%、「ときどきそうだ（2点）」82名 31.5%、「そんなことはない（3点）」30名 11.5%、〔加重得点平均〕は1.55点となっている。

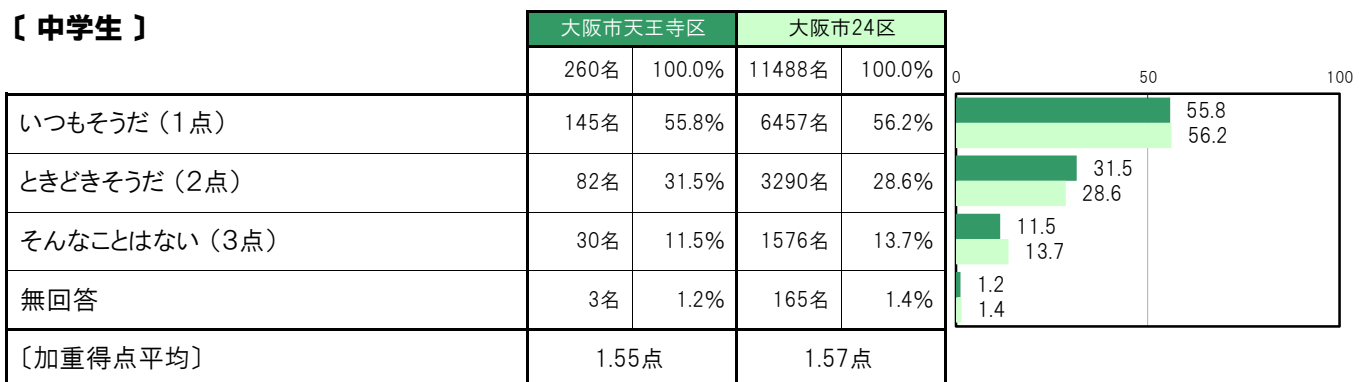
【小・中全体】



【小学生】



【中学生】



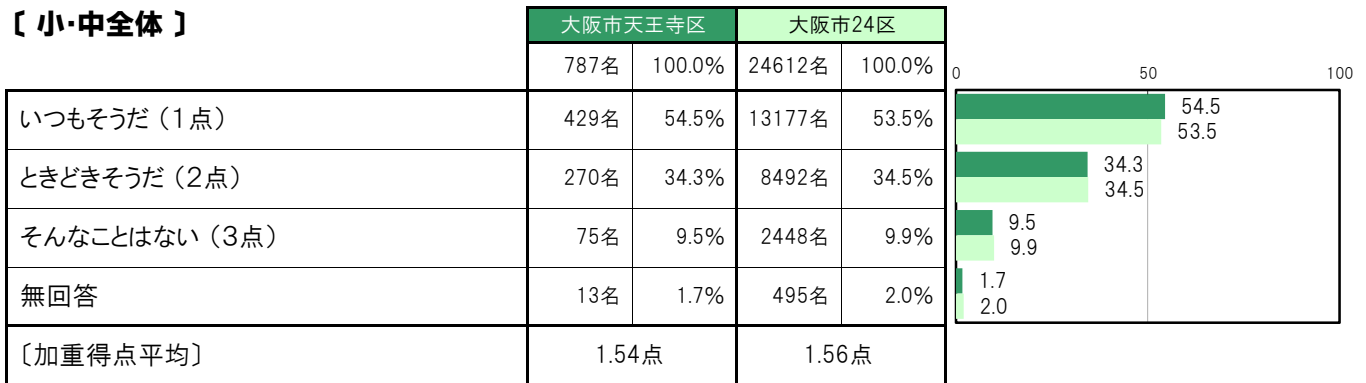
A-71-3.元気いっぱいだ【子ども 問22③】

大阪市天王寺区〔小・中全体〕では、「いつもそうだ（1点）」429名 54.5%、「ときどきそうだ（2点）」270名 34.3%、「そんなことはない（3点）」75名 9.5%、〔加重得点平均〕は1.54点となっている。

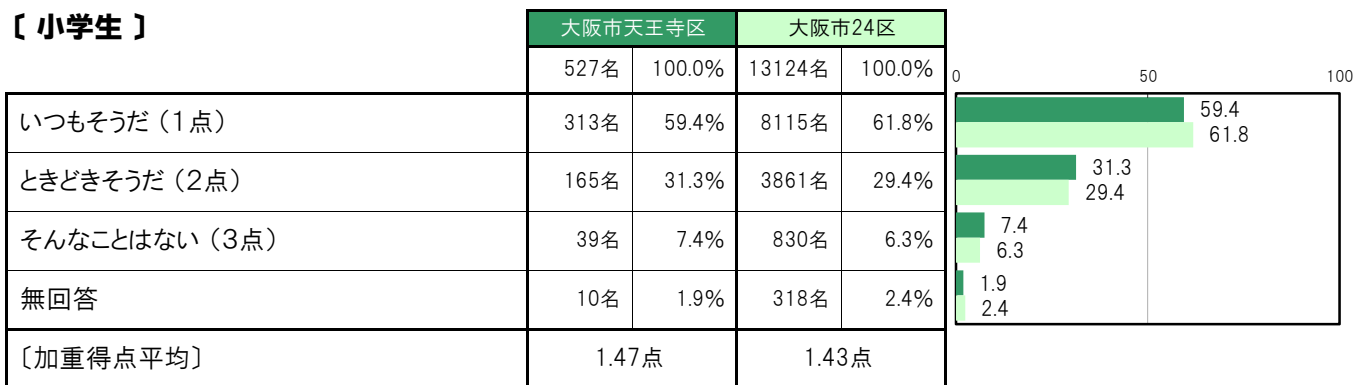
大阪市天王寺区〔小学生〕では、「いつもそうだ（1点）」313名 59.4%、「ときどきそうだ（2点）」165名 31.3%、「そんなことはない（3点）」39名 7.4%、〔加重得点平均〕は1.47点となっている。

大阪市天王寺区〔中学生〕では、「いつもそうだ（1点）」116名 44.6%、「ときどきそうだ（2点）」105名 40.4%、「そんなことはない（3点）」36名 13.8%、〔加重得点平均〕は1.69点となっている。

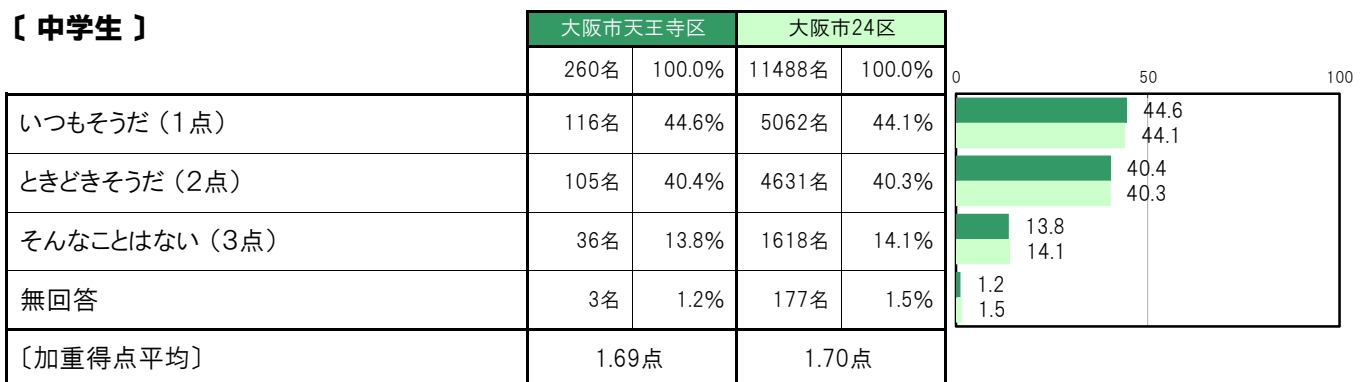
【小・中全体】



【小学生】



【中学生】



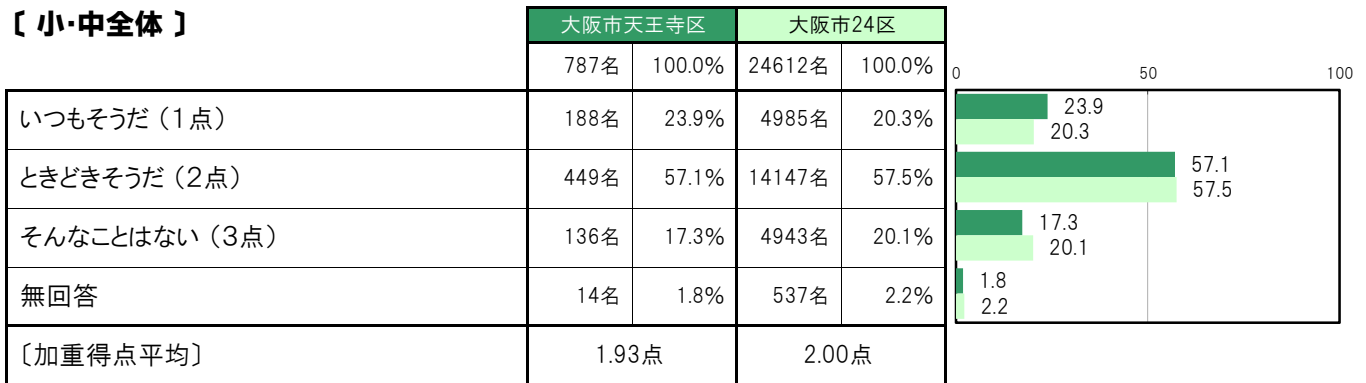
A-71-4. やろうと思ったことがうまくできる【子ども 問22④】

大阪市天王寺区〔小・中全体〕では、「いつもそうだ（1点）」188名 23.9%、「ときどきそうだ（2点）」449名 57.1%、「そんなことはない（3点）」136名 17.3%、〔加重得点平均〕は1.93点となっている。

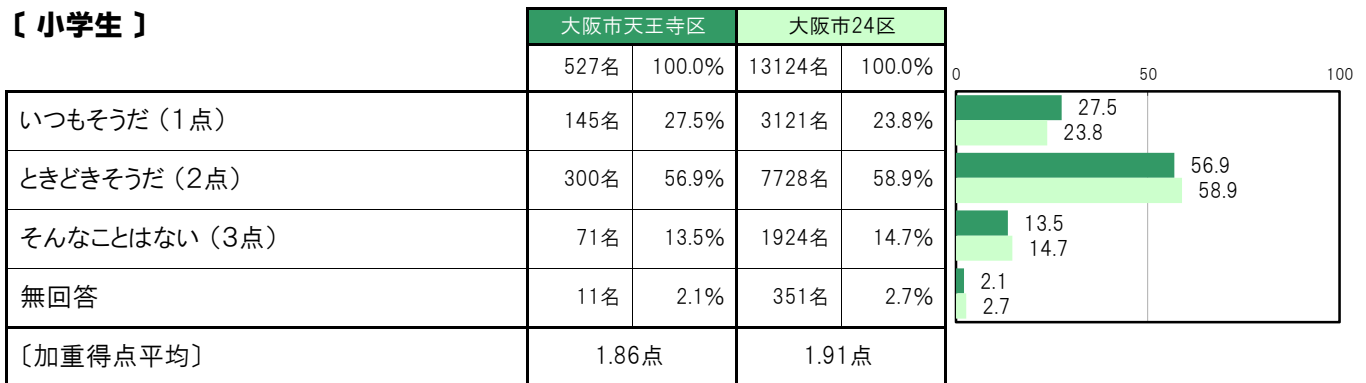
大阪市天王寺区〔小学生〕では、「いつもそうだ（1点）」145名 27.5%、「ときどきそうだ（2点）」300名 56.9%、「そんなことはない（3点）」71名 13.5%、〔加重得点平均〕は1.86点となっている。

大阪市天王寺区〔中学生〕では、「いつもそうだ（1点）」43名 16.5%、「ときどきそうだ（2点）」149名 57.3%、「そんなことはない（3点）」65名 25.0%、〔加重得点平均〕は2.09点となっている。

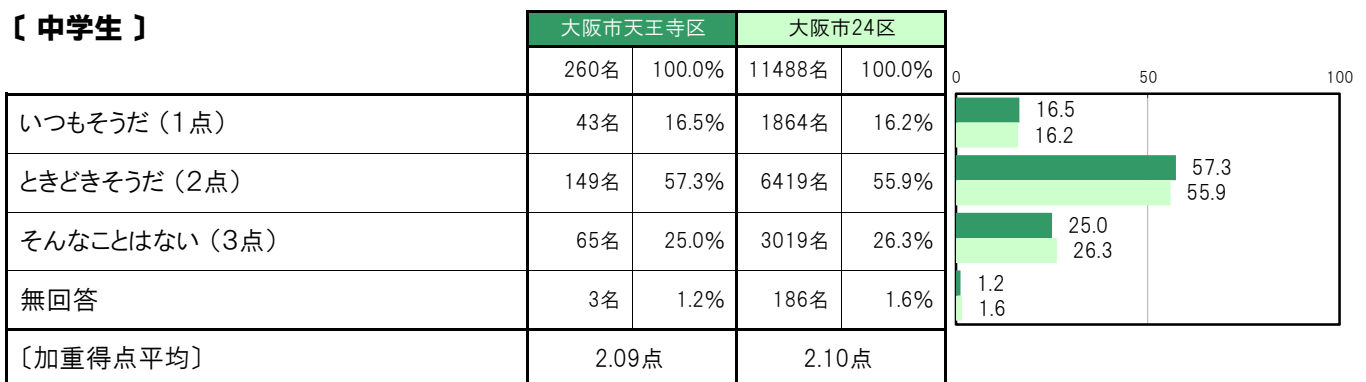
【小・中全体】



【小学生】



【中学生】



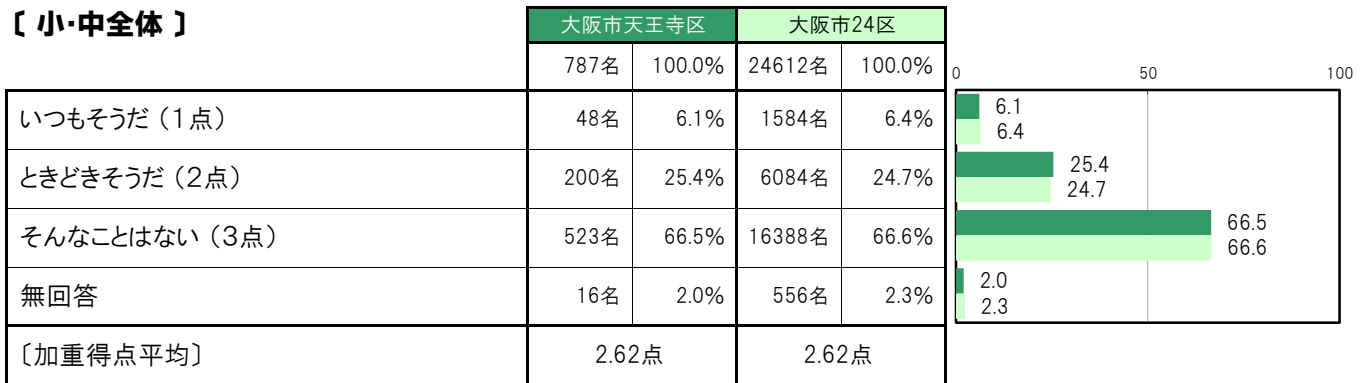
A-71-5.一人ぼっちのような気がする【子ども 問22⑤】

大阪市天王寺区〔小・中全体〕では、「いつもそうだ（1点）」48名 6.1%、「ときどきそうだ（2点）」200名 25.4%、「そんなことはない（3点）」523名 66.5%、〔加重得点平均〕は2.62点となっている。

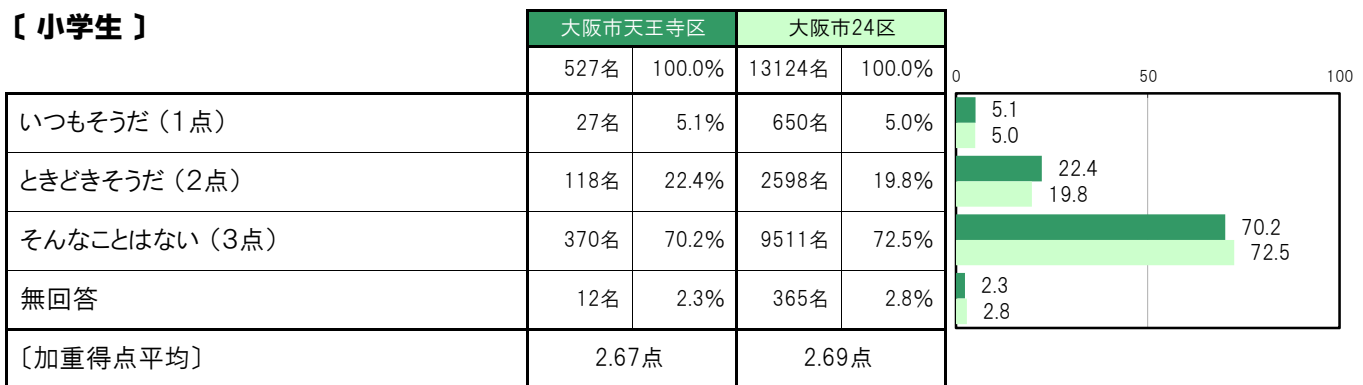
大阪市天王寺区〔小学生〕では、「いつもそうだ（1点）」27名 5.1%、「ときどきそうだ（2点）」118名 22.4%、「そんなことはない（3点）」370名 70.2%、〔加重得点平均〕は2.67点となっている。

大阪市天王寺区〔中学生〕では、「いつもそうだ（1点）」21名 8.1%、「ときどきそうだ（2点）」82名 31.5%、「そんなことはない（3点）」153名 58.8%、〔加重得点平均〕は2.52点となっている。

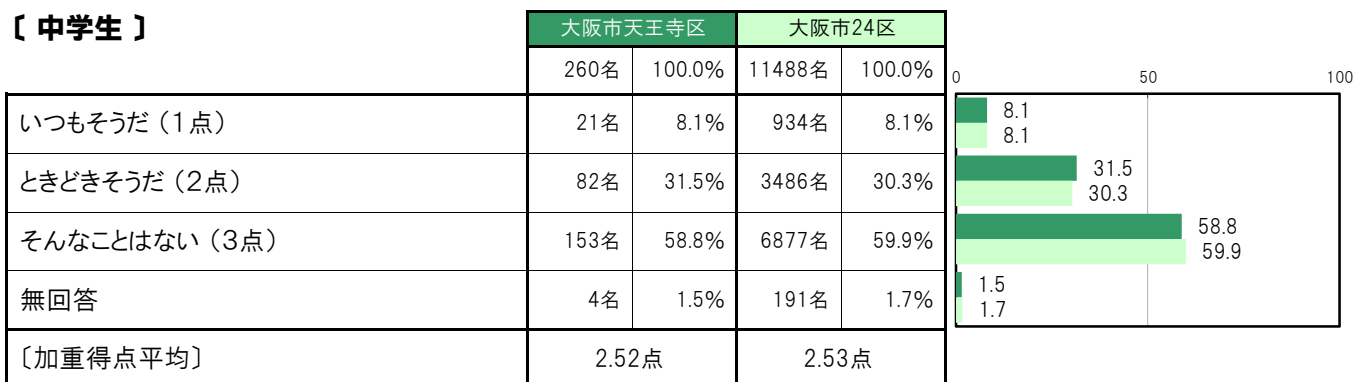
【小・中全体】



【小学生】



【中学生】



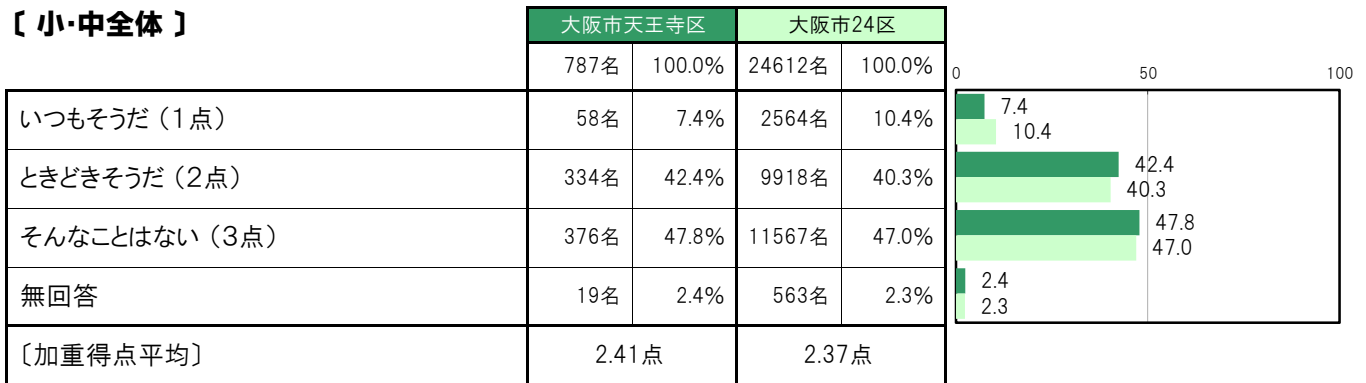
A-71-6. 不安な気持ちになる〔子ども 問22⑥〕

大阪市天王寺区〔小・中全体〕では、「いつもそうだ（1点）」58名 7.4%、「ときどきそうだ（2点）」334名 42.4%、「そんなことはない（3点）」376名 47.8%、〔加重得点平均〕は2.41点となっている。

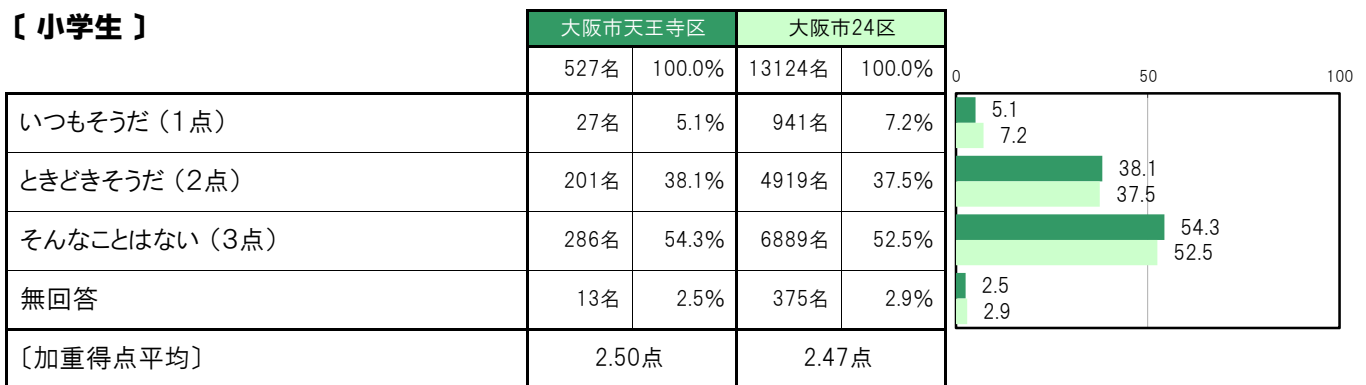
大阪市天王寺区〔小学生〕では、「いつもそうだ（1点）」27名 5.1%、「ときどきそうだ（2点）」201名 38.1%、「そんなことはない（3点）」286名 54.3%、〔加重得点平均〕は2.50点となっている。

大阪市天王寺区〔中学生〕では、「いつもそうだ（1点）」31名 11.9%、「ときどきそうだ（2点）」133名 51.2%、「そんなことはない（3点）」90名 34.6%、〔加重得点平均〕は2.23点となっている。

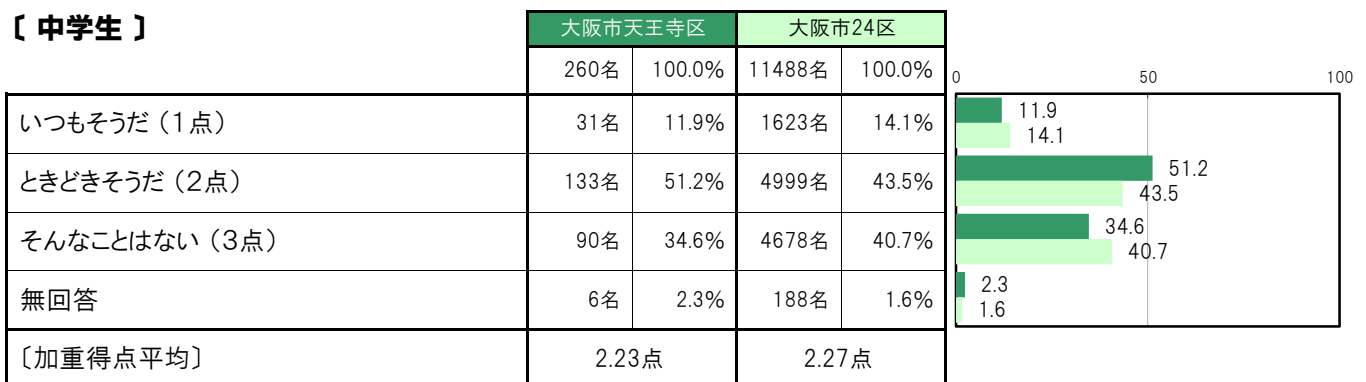
〔小・中全体〕



〔小学生〕



〔中学生〕



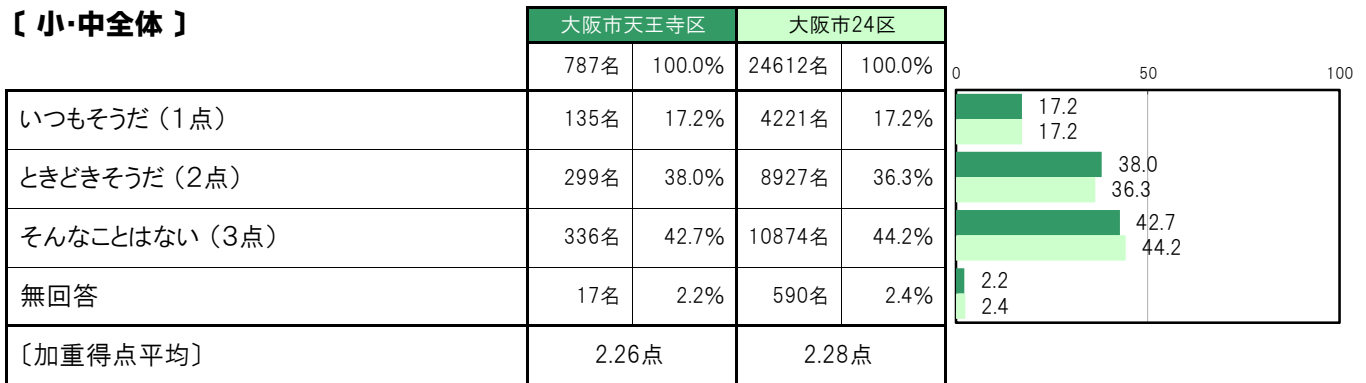
A-71-7.まわりが気になる【子ども 問22㉞】

大阪市天王寺区〔小・中全体〕では、「いつもそうだ（1点）」135名 17.2%、「ときどきそうだ（2点）」299名 38.0%、「そんなことはない（3点）」336名 42.7%、〔加重得点平均〕は2.26点となっている。

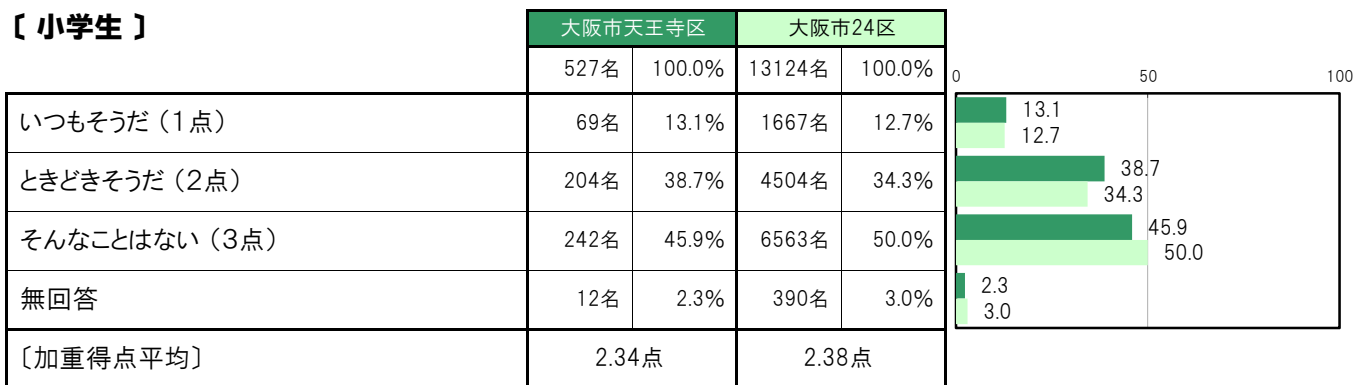
大阪市天王寺区〔小学生〕では、「いつもそうだ（1点）」69名 13.1%、「ときどきそうだ（2点）」204名 38.7%、「そんなことはない（3点）」242名 45.9%、〔加重得点平均〕は2.34点となっている。

大阪市天王寺区〔中学生〕では、「いつもそうだ（1点）」66名 25.4%、「ときどきそうだ（2点）」95名 36.5%、「そんなことはない（3点）」94名 36.2%、〔加重得点平均〕は2.11点となっている。

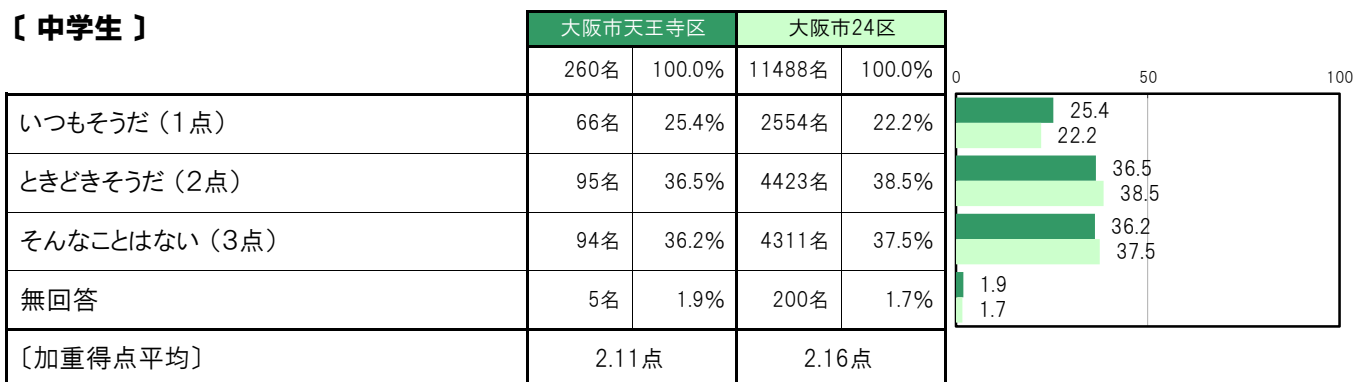
【小・中全体】



【小学生】



【中学生】



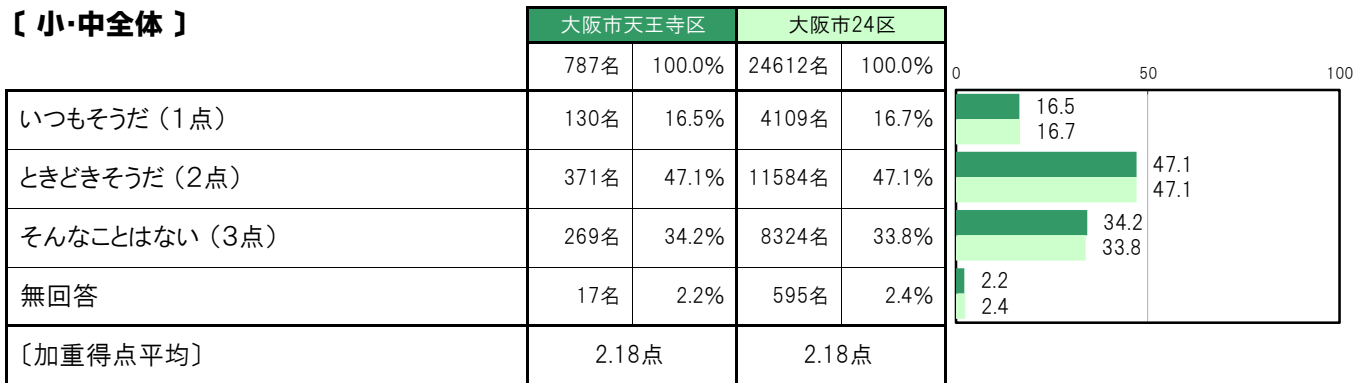
A-71-8.やる気が起きない【子ども 問22㉔】

大阪市天王寺区〔小・中全体〕では、「いつもそうだ（1点）」130名 16.5%、「ときどきそうだ（2点）」371名 47.1%、「そんなことはない（3点）」269名 34.2%、〔加重得点平均〕は2.18点となっている。

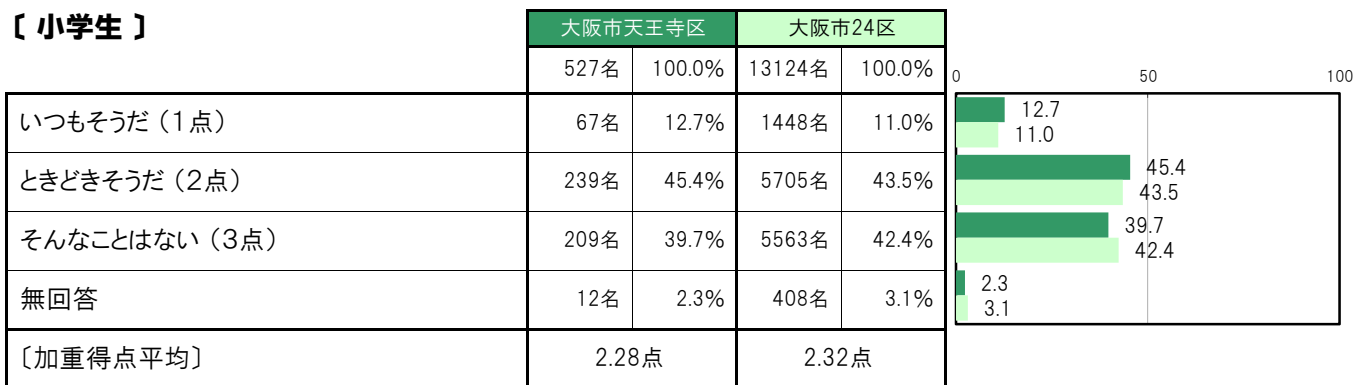
大阪市天王寺区〔小学生〕では、「いつもそうだ（1点）」67名 12.7%、「ときどきそうだ（2点）」239名 45.4%、「そんなことはない（3点）」209名 39.7%、〔加重得点平均〕は2.28点となっている。

大阪市天王寺区〔中学生〕では、「いつもそうだ（1点）」63名 24.2%、「ときどきそうだ（2点）」132名 50.8%、「そんなことはない（3点）」60名 23.1%、〔加重得点平均〕は1.99点となっている。

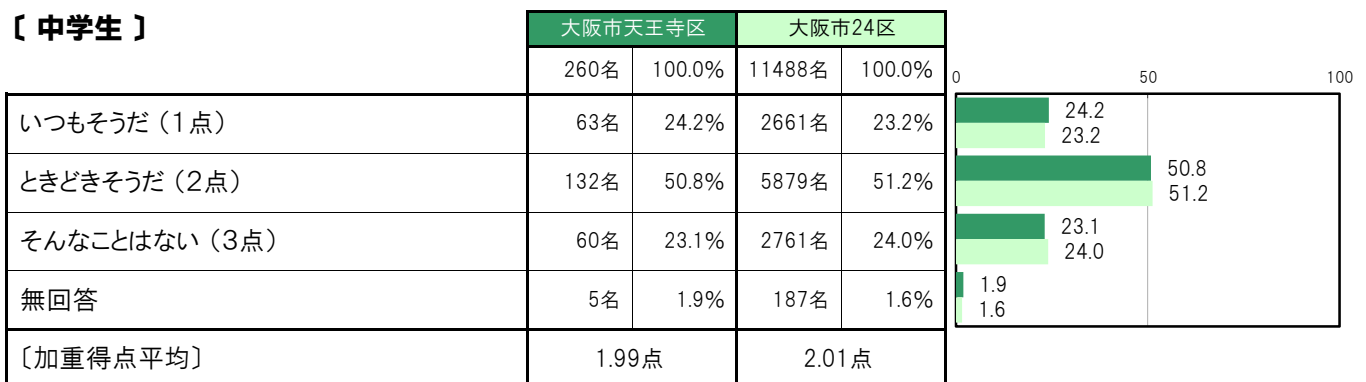
【小・中全体】



【小学生】



【中学生】



A-71-9.いろいろな【子ども 問22㉓】

大阪市天王寺区〔小・中全体〕では、「いつもそうだ（1点）」88名 11.2%、「ときどきそうだ（2点）」383名 48.7%、「そんなことはない（3点）」298名 37.9%、〔加重得点平均〕は2.27点となっている。

大阪市天王寺区〔小学生〕では、「いつもそうだ（1点）」52名 9.9%、「ときどきそうだ（2点）」262名 49.7%、「そんなことはない（3点）」201名 38.1%、〔加重得点平均〕は2.29点となっている。

大阪市天王寺区〔中学生〕では、「いつもそうだ（1点）」36名 13.8%、「ときどきそうだ（2点）」121名 46.5%、「そんなことはない（3点）」97名 37.3%、〔加重得点平均〕は2.24点となっている。

【小・中全体】

	大阪市天王寺区		大阪市24区	
	787名	100.0%	24612名	100.0%
いつもそうだ（1点）	88名	11.2%	2613名	10.6%
ときどきそうだ（2点）	383名	48.7%	11318名	46.0%
そんなことはない（3点）	298名	37.9%	10125名	41.1%
無回答	18名	2.3%	556名	2.3%
〔加重得点平均〕	2.27点		2.31点	

【小学生】

	大阪市天王寺区		大阪市24区	
	527名	100.0%	13124名	100.0%
いつもそうだ（1点）	52名	9.9%	1350名	10.3%
ときどきそうだ（2点）	262名	49.7%	5986名	45.6%
そんなことはない（3点）	201名	38.1%	5420名	41.3%
無回答	12名	2.3%	368名	2.8%
〔加重得点平均〕	2.29点		2.32点	

【中学生】

	大阪市天王寺区		大阪市24区	
	260名	100.0%	11488名	100.0%
いつもそうだ（1点）	36名	13.8%	1263名	11.0%
ときどきそうだ（2点）	121名	46.5%	5332名	46.4%
そんなことはない（3点）	97名	37.3%	4705名	41.0%
無回答	6名	2.3%	188名	1.6%
〔加重得点平均〕	2.24点		2.30点	

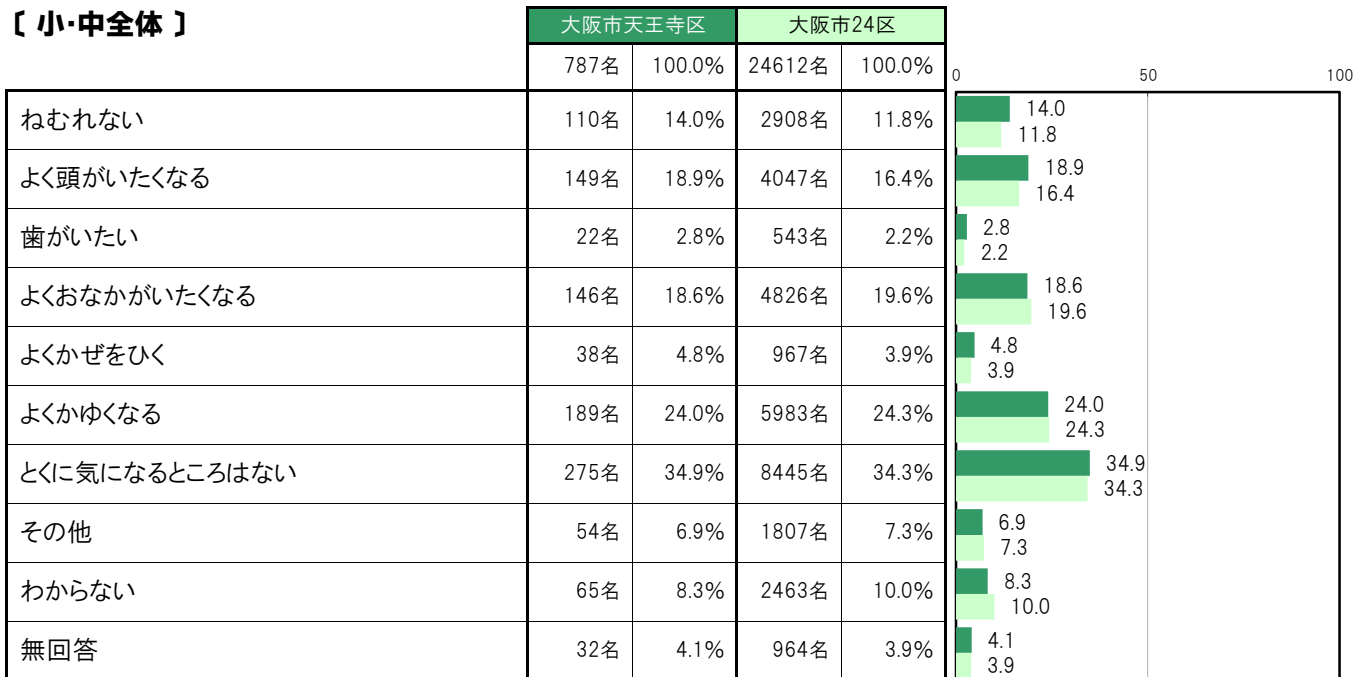
A-72.自分の体の状態で気になること〔子ども 問23〕

大阪市天王寺区〔小・中全体〕では、「とくに気になるところはない」275名 34.9%、「よくかゆくなる」189名 24.0%、「よく頭がいたくなる」149名 18.9%、「よくおなかがいたくなる」146名 18.6%、「ねむれない」110名 14.0%の順に高くなっている。

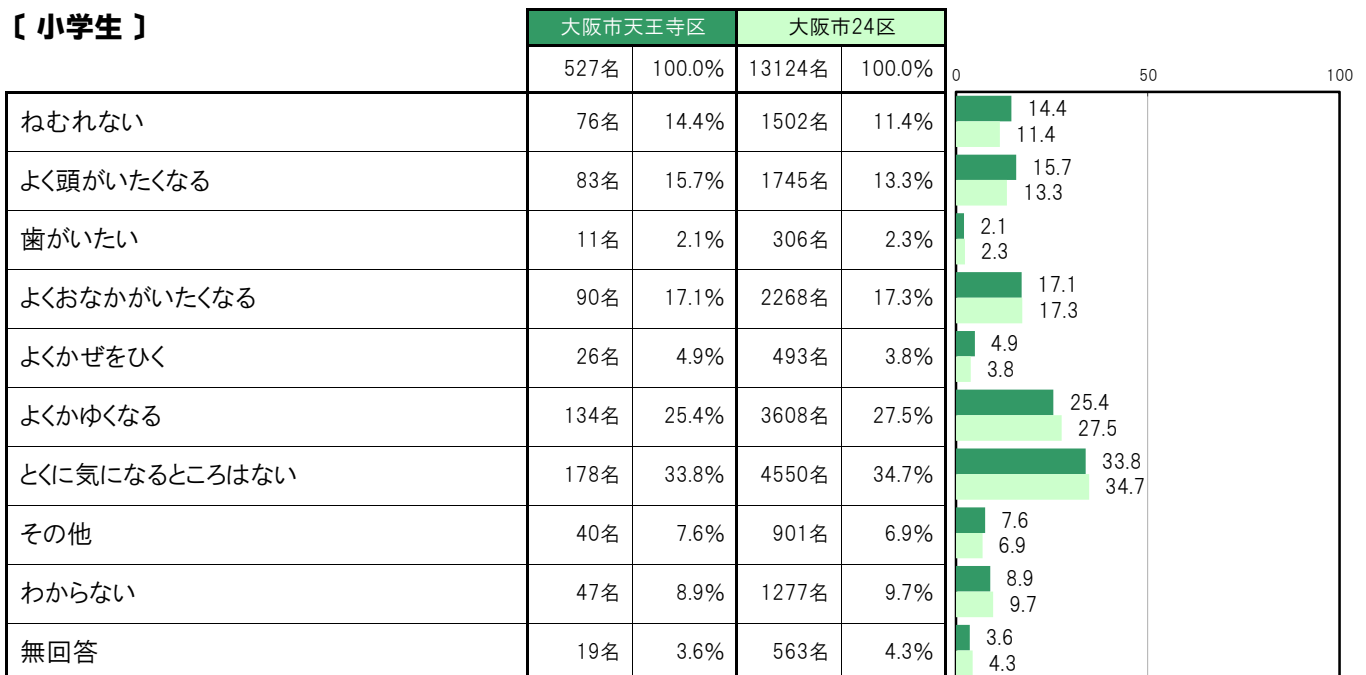
大阪市天王寺区〔小学生〕では、「とくに気になるところはない」178名 33.8%、「よくかゆくなる」134名 25.4%、「よくおなかがいたくなる」90名 17.1%、「よく頭がいたくなる」83名 15.7%、「ねむれない」76名 14.4%の順に高くなっている。

大阪市天王寺区〔中学生〕では、「とくに気になるところはない」97名 37.3%、「よく頭がいたくなる」66名 25.4%、「よくおなかがいたくなる」56名 21.5%、「よくかゆくなる」55名 21.2%、「ねむれない」34名 13.1%の順に高くなっている。

〔小・中全体〕



〔小学生〕



〔中学生〕

	大阪市天王寺区		大阪市24区		0	50	100
	260名	100.0%	11488名	100.0%			
ねむれない	34名	13.1%	1406名	12.2%	13.1	12.2	
よく頭がいたくなる	66名	25.4%	2302名	20.0%	25.4	20.0	
歯がいたい	11名	4.2%	237名	2.1%	4.2	2.1	
よくおなかがいたくなる	56名	21.5%	2558名	22.3%	21.5	22.3	
よくかぜをひく	12名	4.6%	474名	4.1%	4.6	4.1	
よくかゆくなる	55名	21.2%	2375名	20.7%	21.2	20.7	
とくに気になるところはない	97名	37.3%	3895名	33.9%	37.3	33.9	
その他	14名	5.4%	906名	7.9%	5.4	7.9	
わからない	18名	6.9%	1186名	10.3%	6.9	10.3	
無回答	13名	5.0%	401名	3.5%	5.0	3.5	

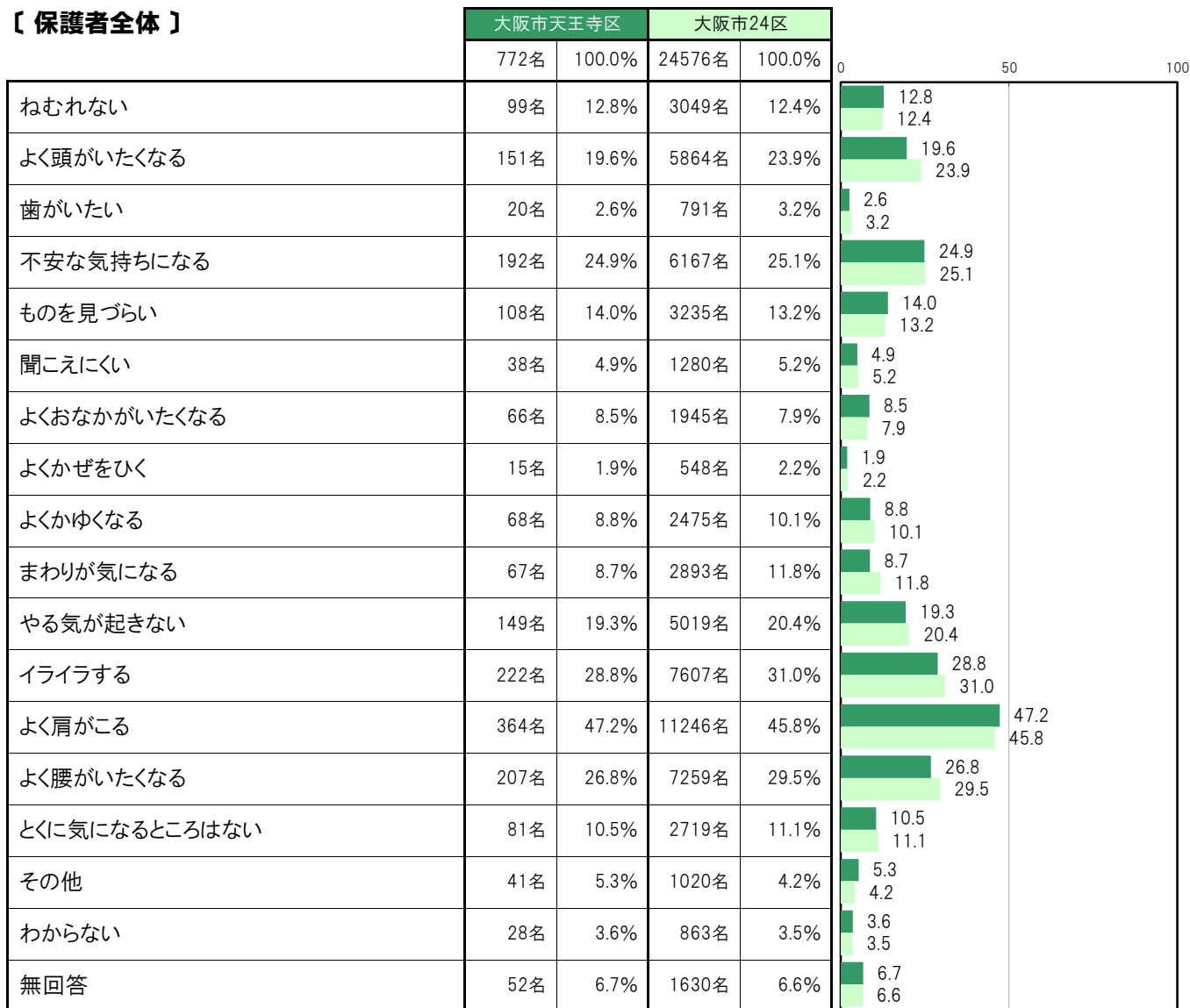
A-73.自分の体や気持ちについて気になること【保護者 問23】

大阪市天王寺区〔保護者全体〕では、「よく肩がこる」364名 47.2%、「イライラする」222名 28.8%、「よく腰がいたくなる」207名 26.8%、「不安な気持ちになる」192名 24.9%、「よく頭がいたくなる」151名 19.6%の順に高くなっている。

大阪市天王寺区〔小学生保護者〕では、「よく肩がこる」244名 46.8%、「イライラする」154名 29.6%、「よく腰がいたくなる」132名 25.3%、「不安な気持ちになる」131名 25.1%、「よく頭がいたくなる」103名 19.8%の順に高くなっている。

大阪市天王寺区〔中学生保護者〕では、「よく肩がこる」120名 47.8%、「よく腰がいたくなる」75名 29.9%、「イライラする」68名 27.1%、「不安な気持ちになる」61名 24.3%、「よく頭がいたくなる」48名 19.1%の順に高くなっている。

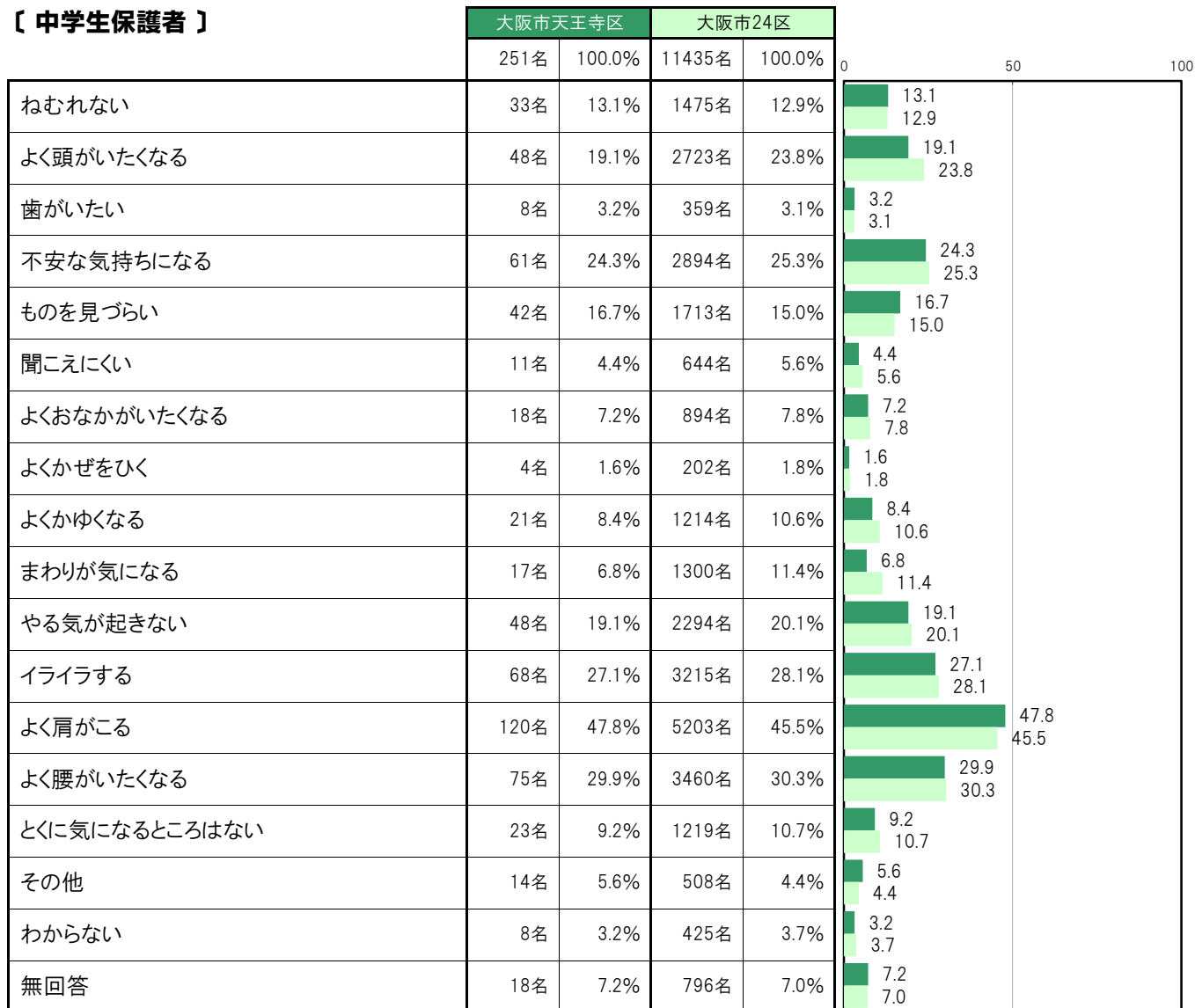
【保護者全体】



〔小学生保護者〕

	大阪市天王寺区		大阪市24区		0	50	100
	521名	100.0%	13141名	100.0%			
ねむれない	66名	12.7%	1574名	12.0%	12.7	12.0	
よく頭がいたくなる	103名	19.8%	3141名	23.9%	19.8	23.9	
歯がいたい	12名	2.3%	432名	3.3%	2.3	3.3	
不安な気持ちになる	131名	25.1%	3273名	24.9%	25.1	24.9	
ものを見づらい	66名	12.7%	1522名	11.6%	12.7	11.6	
聞こえにくい	27名	5.2%	636名	4.8%	5.2	4.8	
よくおなかがいたくなる	48名	9.2%	1051名	8.0%	9.2	8.0	
よくかぜをひく	11名	2.1%	346名	2.6%	2.1	2.6	
よくかゆくなる	47名	9.0%	1261名	9.6%	9.0	9.6	
まわりが気になる	50名	9.6%	1593名	12.1%	9.6	12.1	
やる気が起きない	101名	19.4%	2725名	20.7%	19.4	20.7	
イライラする	154名	29.6%	4392名	33.4%	29.6	33.4	
よく肩がこる	244名	46.8%	6043名	46.0%	46.8	46.0	
よく腰がいたくなる	132名	25.3%	3799名	28.9%	25.3	28.9	
とくに気になるところはない	58名	11.1%	1500名	11.4%	11.1	11.4	
その他	27名	5.2%	512名	3.9%	5.2	3.9	
わからない	20名	3.8%	438名	3.3%	3.8	3.3	
無回答	34名	6.5%	834名	6.3%	6.5	6.3	

〔中学生保護者〕



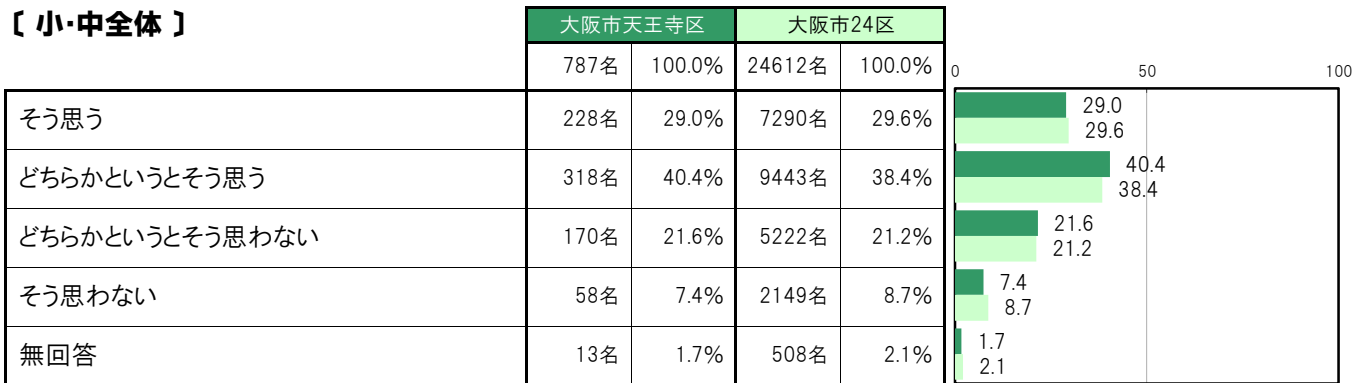
A-74. つらいことがあってもすぐに立ち直る【子ども 問25】

大阪市天王寺区〔小・中全体〕では、「そう思う」228名 29.0%、「どちらかというと思う」318名 40.4%、「どちらかというと思わない」170名 21.6%、「そう思わない」58名 7.4%となっている。

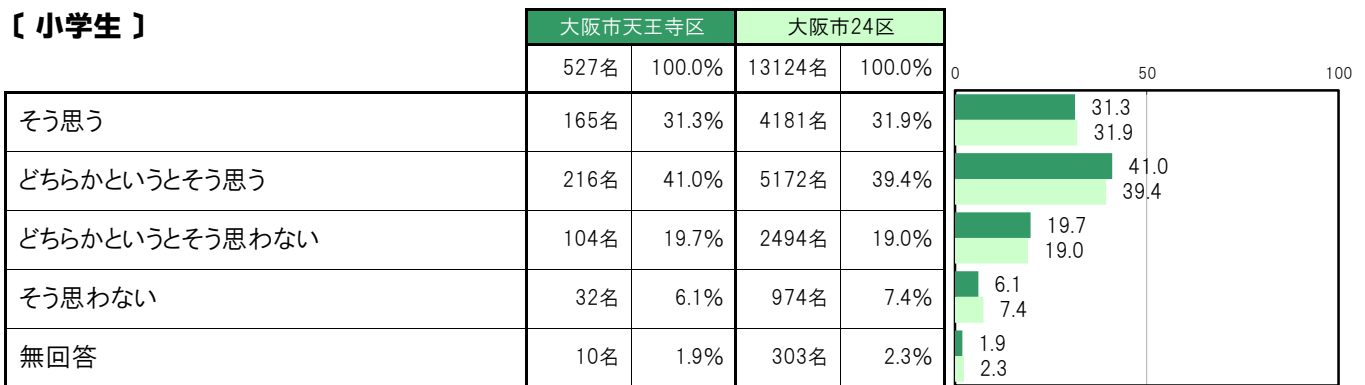
大阪市天王寺区〔小学生〕では、「そう思う」165名 31.3%、「どちらかというと思う」216名 41.0%、「どちらかというと思わない」104名 19.7%、「そう思わない」32名 6.1%となっている。

大阪市天王寺区〔中学生〕では、「そう思う」63名 24.2%、「どちらかというと思う」102名 39.2%、「どちらかというと思わない」66名 25.4%、「そう思わない」26名 10.0%となっている。

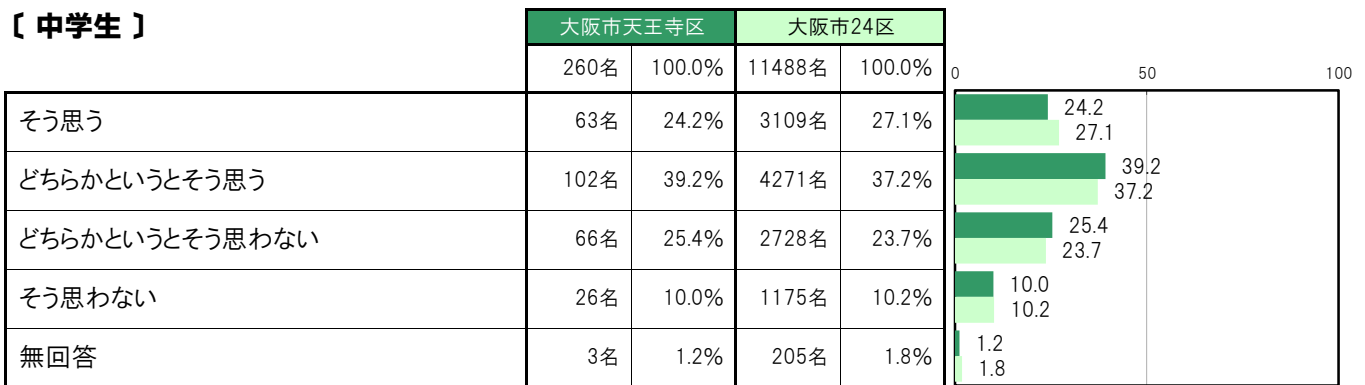
〔小・中全体〕



〔小学生〕



〔中学生〕



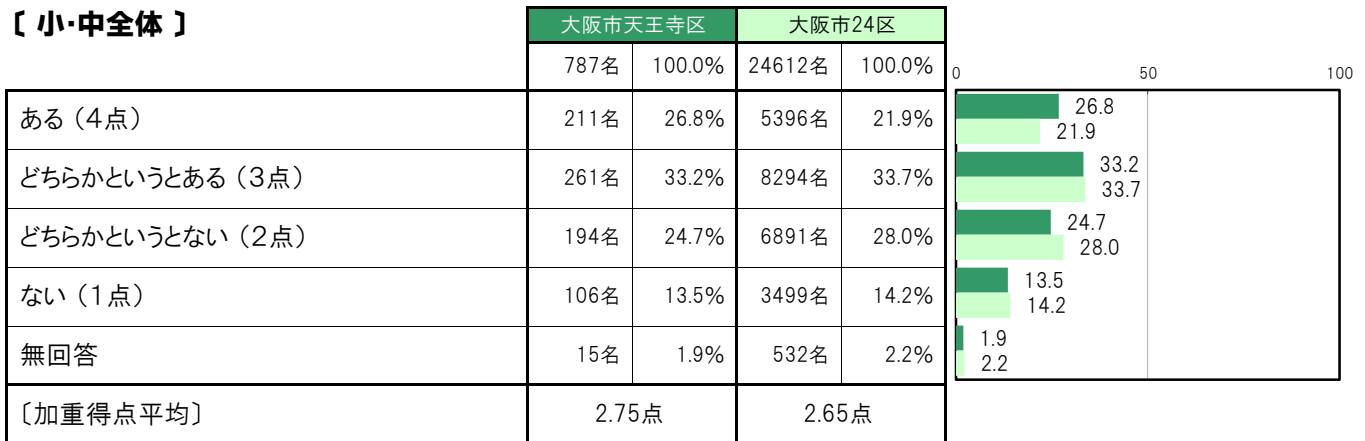
A-75.自分に自信がある【子ども 問26(1)】

大阪市天王寺区〔小・中全体〕では、「ある（4点）」211名 26.8%、「どちらかというところ（3点）」261名 33.2%、「どちらかというところない（2点）」194名 24.7%、「ない（1点）」106名 13.5%、〔加重得点平均〕は2.75点となっている。

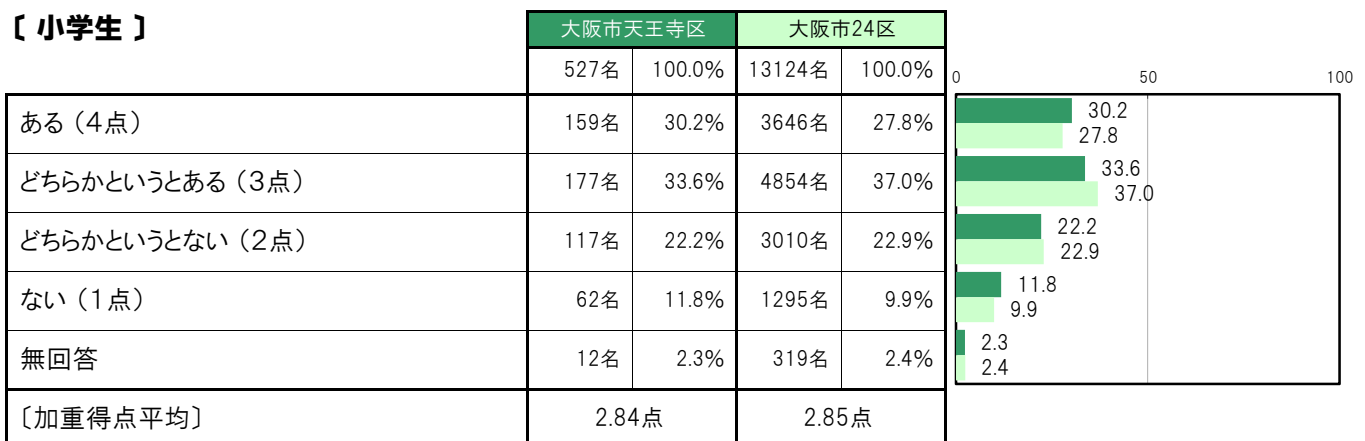
大阪市天王寺区〔小学生〕では、「ある（4点）」159名 30.2%、「どちらかというところ（3点）」177名 33.6%、「どちらかというところない（2点）」117名 22.2%、「ない（1点）」62名 11.8%、〔加重得点平均〕は2.84点となっている。

大阪市天王寺区〔中学生〕では、「ある（4点）」52名 20.0%、「どちらかというところ（3点）」84名 32.3%、「どちらかというところない（2点）」77名 29.6%、「ない（1点）」44名 16.9%、〔加重得点平均〕は2.56点となっている。

【小・中全体】



【小学生】



【中学生】



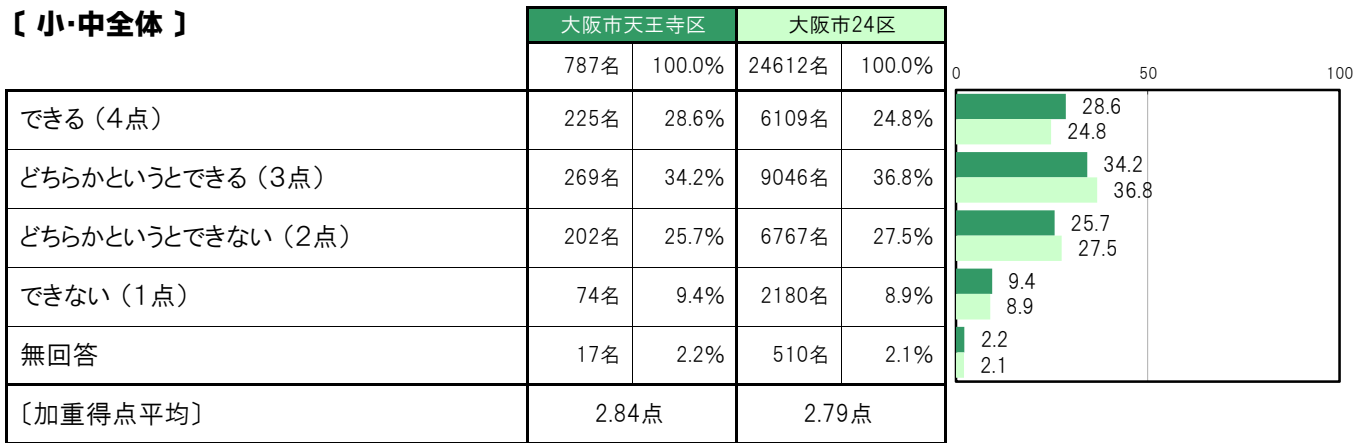
A-76. 自分の考えをはっきり相手に伝えられる【子ども 問26(2)】

大阪市天王寺区〔小・中全体〕では、「できる（4点）」225名 28.6%、「どちらかというところできる（3点）」269名 34.2%、「どちらかというところできない（2点）」202名 25.7%、「できない（1点）」74名 9.4%、〔加重得点平均〕は2.84点となっている。

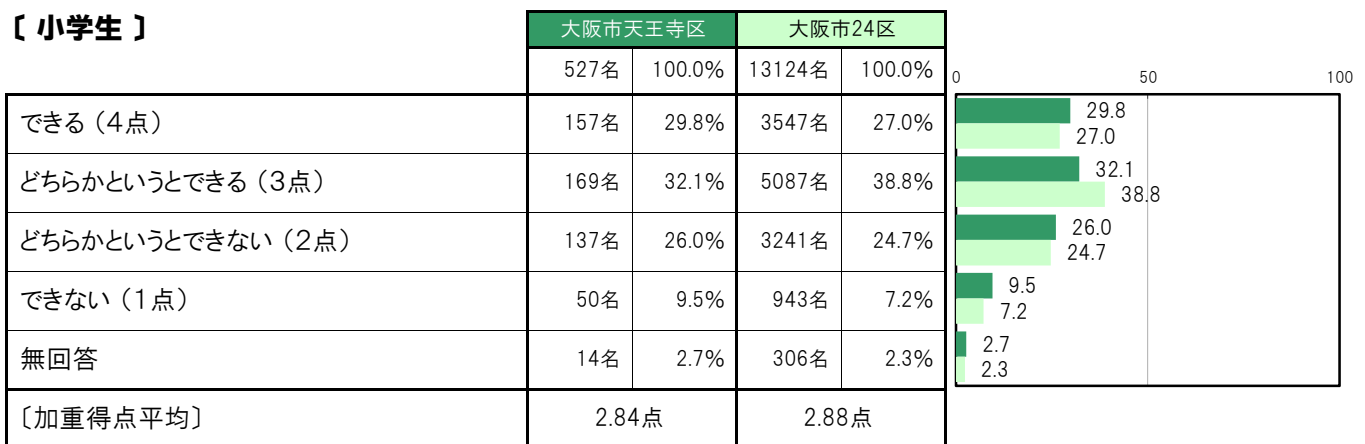
大阪市天王寺区〔小学生〕では、「できる（4点）」157名 29.8%、「どちらかというところできる（3点）」169名 32.1%、「どちらかというところできない（2点）」137名 26.0%、「できない（1点）」50名 9.5%、〔加重得点平均〕は2.84点となっている。

大阪市天王寺区〔中学生〕では、「できる（4点）」68名 26.2%、「どちらかというところできる（3点）」100名 38.5%、「どちらかというところできない（2点）」65名 25.0%、「できない（1点）」24名 9.2%、〔加重得点平均〕は2.82点となっている。

【小・中全体】



【小学生】



【中学生】



A-77.自分の将来の夢や目標を持っている【子ども 問26(3)】

大阪市天王寺区〔小・中全体〕では、「持っている（4点）」388名 49.3%、「どちらかというを持っている（3点）」178名 22.6%、「どちらかというを持っていない（2点）」109名 13.9%、「持ってない（1点）」101名 12.8%、〔加重得点平均〕は3.10点となっている。

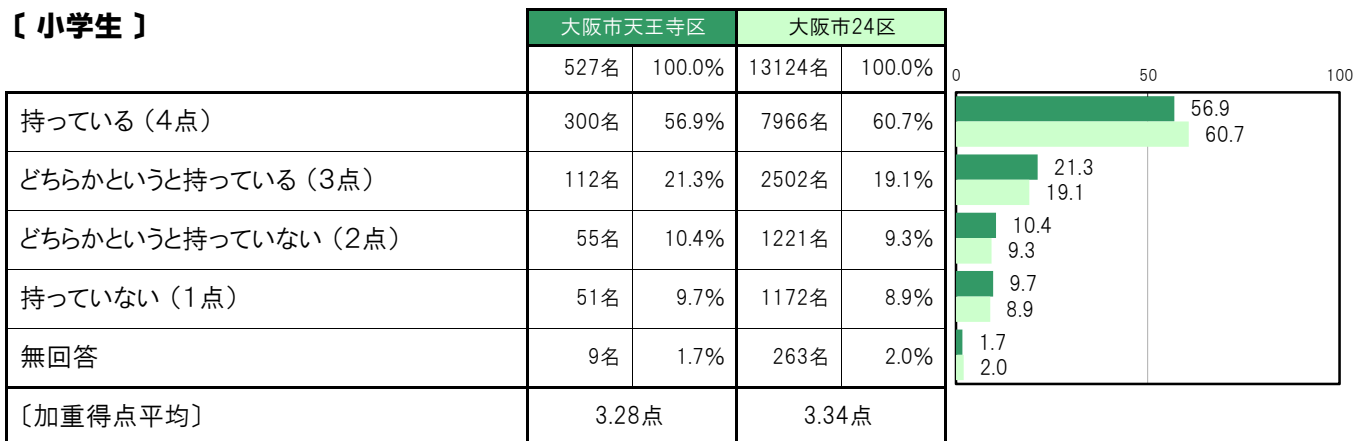
大阪市天王寺区〔小学生〕では、「持っている（4点）」300名 56.9%、「どちらかというを持っている（3点）」112名 21.3%、「どちらかというを持っていない（2点）」55名 10.4%、「持ってない（1点）」51名 9.7%、〔加重得点平均〕は3.28点となっている。

大阪市天王寺区〔中学生〕では、「持っている（4点）」88名 33.8%、「どちらかというを持っている（3点）」66名 25.4%、「どちらかというを持っていない（2点）」54名 20.8%、「持ってない（1点）」50名 19.2%、〔加重得点平均〕は2.74点となっている。

【小・中全体】



【小学生】



【中学生】



A-78.生活を楽しんでいるか【保護者 問22(1)】

大阪市天王寺区〔保護者全体〕では、「とても楽しんでいる」195名 25.3%、「楽しんでいる」383名 49.6%、「あまり楽しんでいない」92名 11.9%、「楽しんでいない」20名 2.6%、「わからない」75名 9.7%となっている。

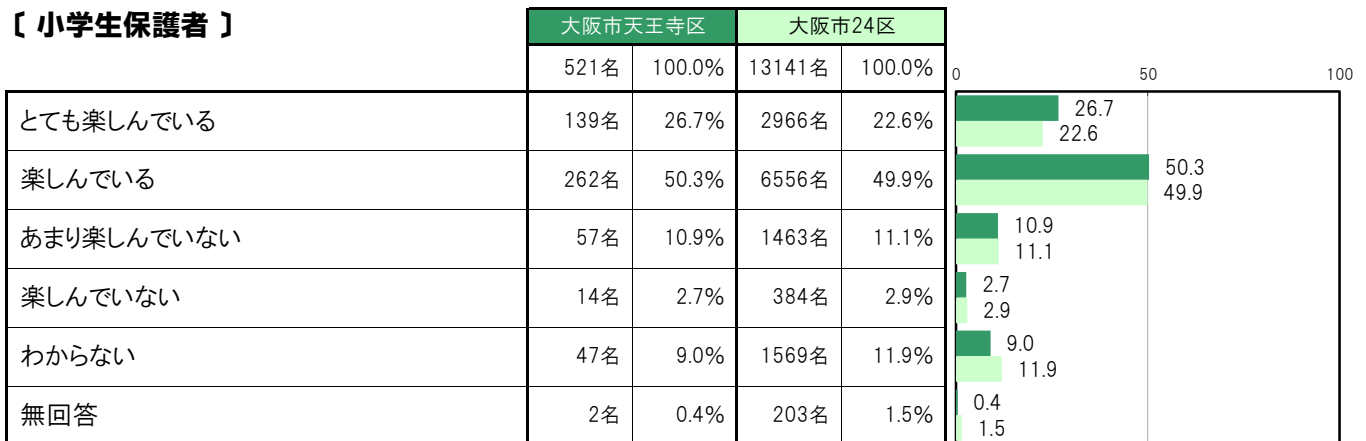
大阪市天王寺区〔小学生保護者〕では、「とても楽しんでいる」139名 26.7%、「楽しんでいる」262名 50.3%、「あまり楽しんでいない」57名 10.9%、「楽しんでいない」14名 2.7%、「わからない」47名 9.0%となっている。

大阪市天王寺区〔中学生保護者〕では、「とても楽しんでいる」56名 22.3%、「楽しんでいる」121名 48.2%、「あまり楽しんでいない」35名 13.9%、「楽しんでいない」6名 2.4%、「わからない」28名 11.2%となっている。

【保護者全体】



【小学生保護者】



【中学生保護者】



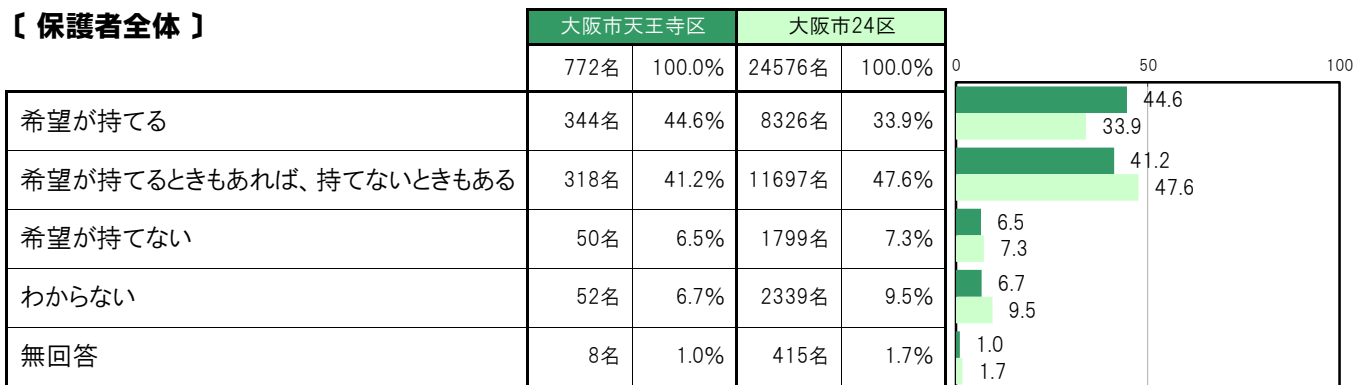
A-79. 将来に対する希望〔保護者 問22(2)〕

大阪市天王寺区〔保護者全体〕では、「希望が持てる」344名 44.6%、「希望が持てるときもあれば、持てないときもある」318名 41.2%、「希望が持てない」50名 6.5%、「わからない」52名 6.7%となっている。

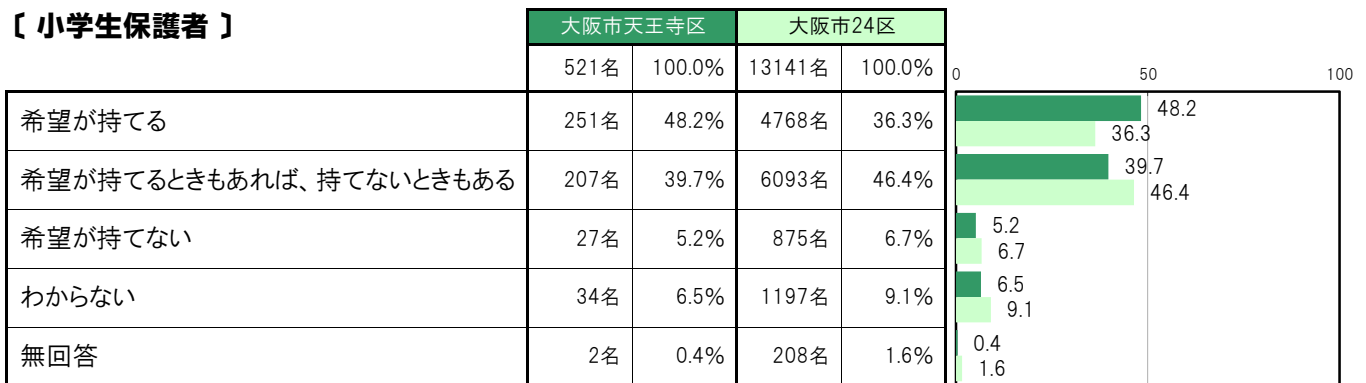
大阪市天王寺区〔小学生保護者〕では、「希望が持てる」251名 48.2%、「希望が持てるときもあれば、持てないときもある」207名 39.7%、「希望が持てない」27名 5.2%、「わからない」34名 6.5%となっている。

大阪市天王寺区〔中学生保護者〕では、「希望が持てる」93名 37.1%、「希望が持てるときもあれば、持てないときもある」111名 44.2%、「希望が持てない」23名 9.2%、「わからない」18名 7.2%となっている。

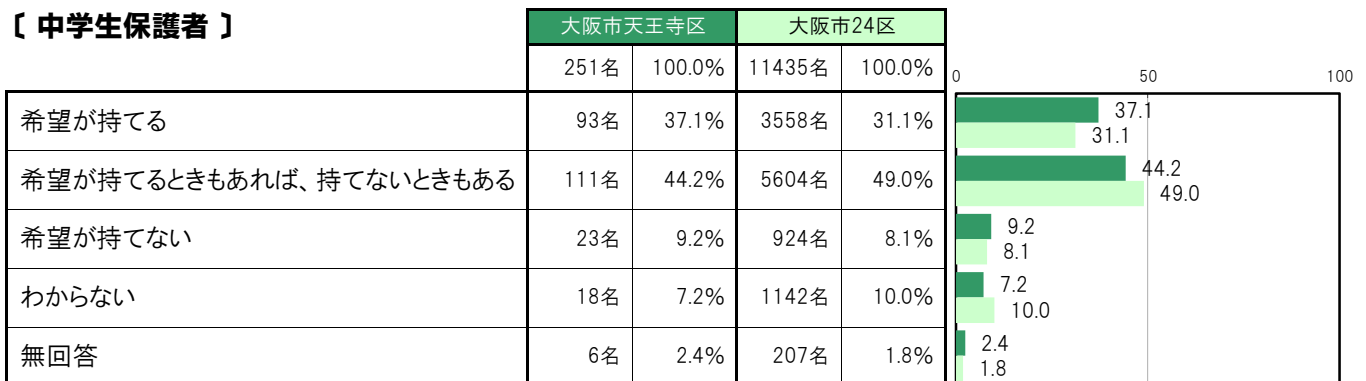
〔保護者全体〕



〔小学生保護者〕



〔中学生保護者〕



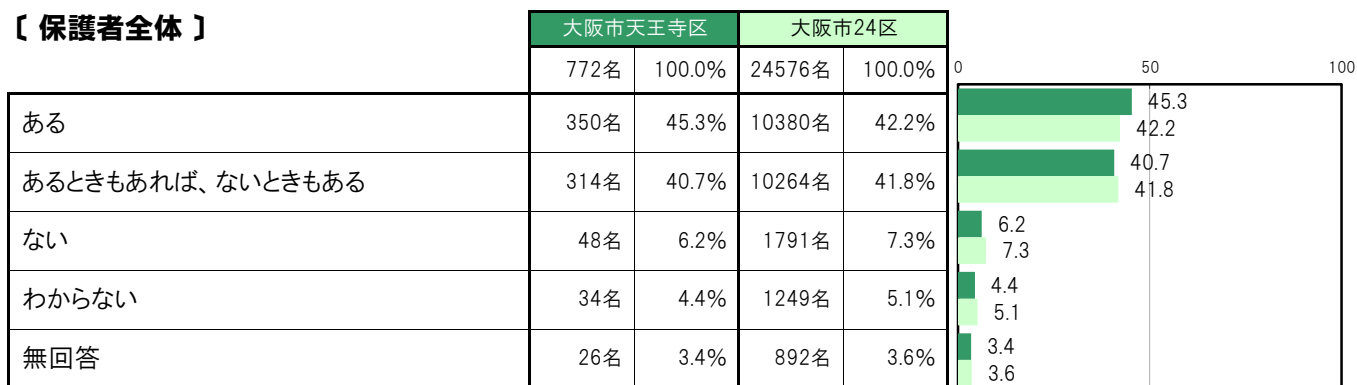
A-80. ストレスを発散できるもの【保護者 問22(3)】

大阪市天王寺区〔保護者全体〕では、「ある」350名 45.3%、「あるときもあれば、ないときもある」314名 40.7%、「ない」48名 6.2%、「わからない」34名 4.4%となっている。

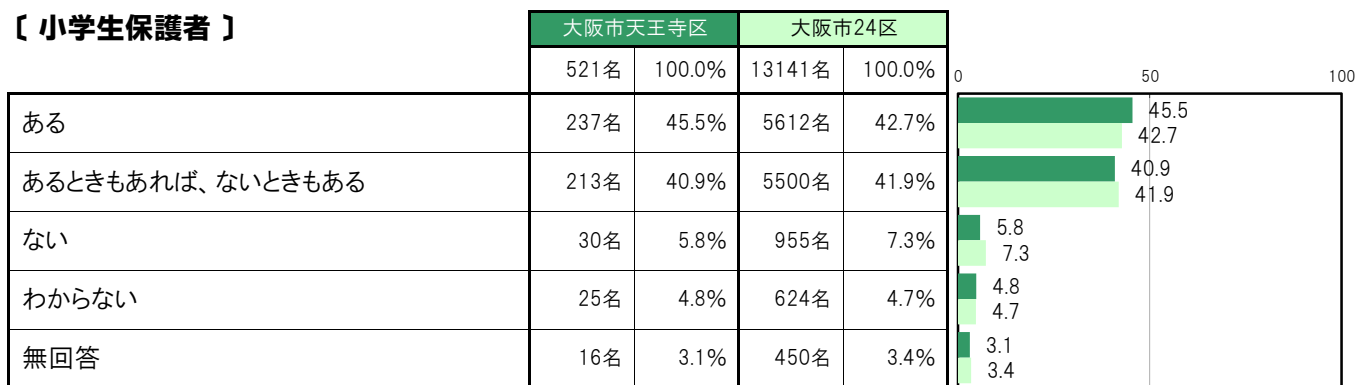
大阪市天王寺区〔小学生保護者〕では、「ある」237名 45.5%、「あるときもあれば、ないときもある」213名 40.9%、「ない」30名 5.8%、「わからない」25名 4.8%となっている。

大阪市天王寺区〔中学生保護者〕では、「ある」113名 45.0%、「あるときもあれば、ないときもある」101名 40.2%、「ない」18名 7.2%、「わからない」9名 3.6%となっている。

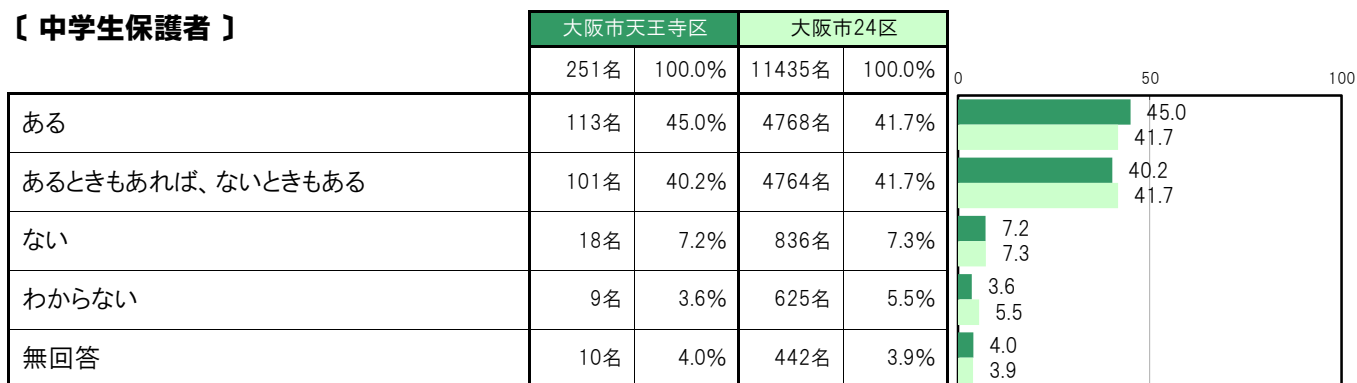
【保護者全体】



【小学生保護者】



【中学生保護者】



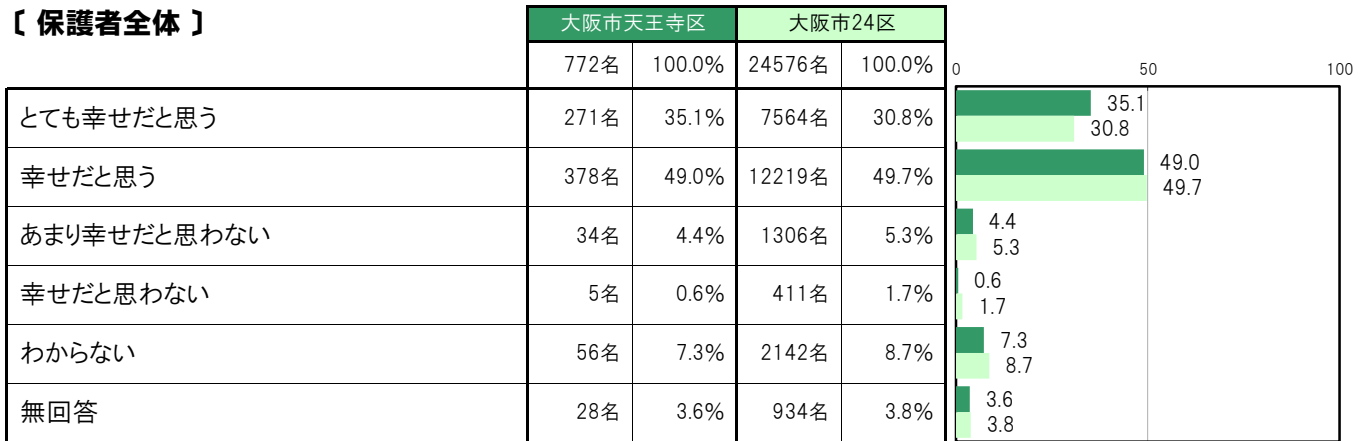
A-81.自分が幸せと思うか〔保護者 問22(4)〕

大阪市天王寺区〔保護者全体〕では、「とても幸せだと思う」271名 35.1%、「幸せだと思う」378名 49.0%、「あまり幸せだと思わない」34名 4.4%、「幸せだと思わない」5名 0.6%、「わからない」56名 7.3%となっている。

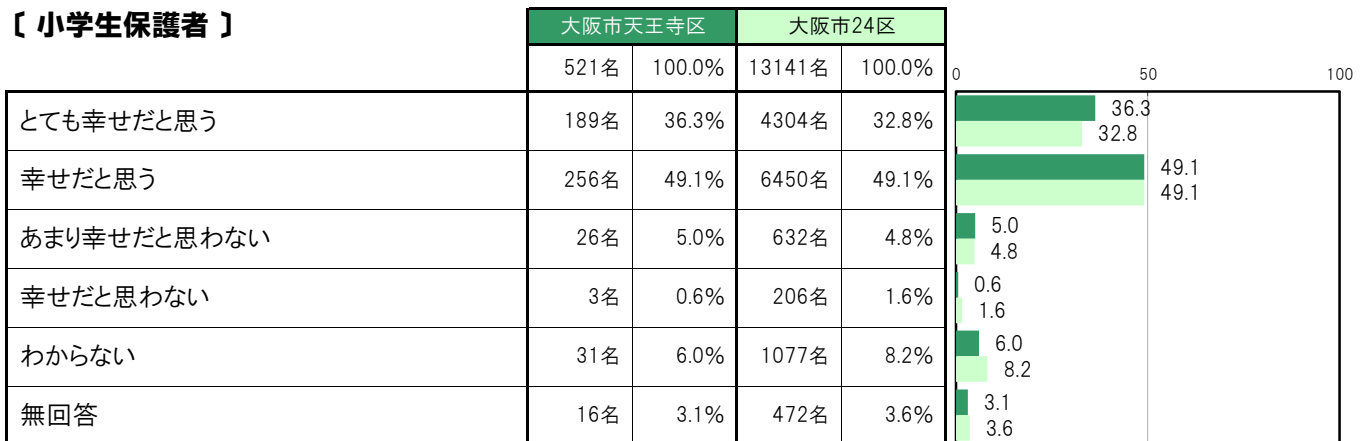
大阪市天王寺区〔小学生保護者〕では、「とても幸せだと思う」189名 36.3%、「幸せだと思う」256名 49.1%、「あまり幸せだと思わない」26名 5.0%、「幸せだと思わない」3名 0.6%、「わからない」31名 6.0%となっている。

大阪市天王寺区〔中学生保護者〕では、「とても幸せだと思う」82名 32.7%、「幸せだと思う」122名 48.6%、「あまり幸せだと思わない」8名 3.2%、「幸せだと思わない」2名 0.8%、「わからない」25名 10.0%となっている。

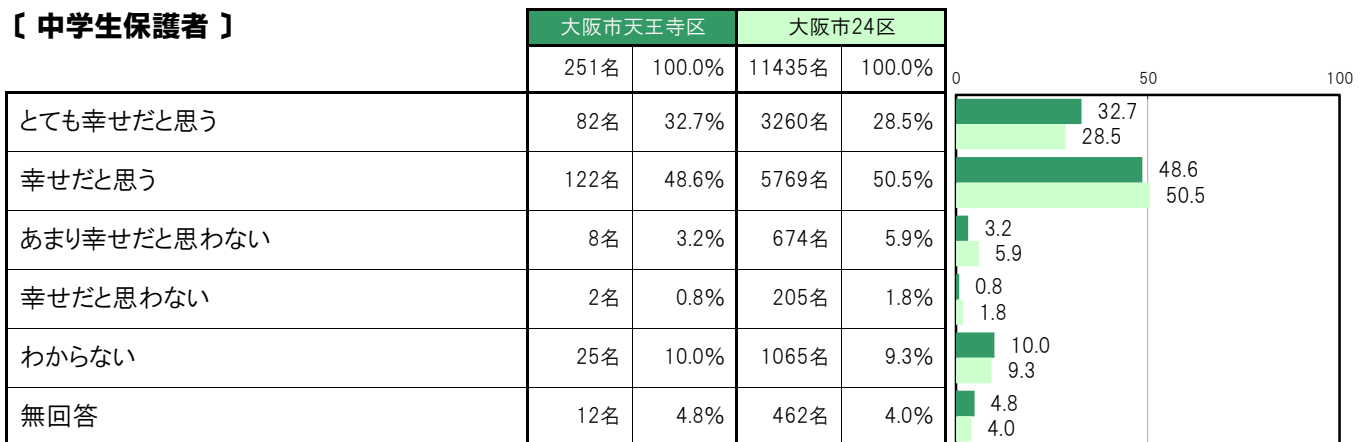
〔保護者全体〕



〔小学生保護者〕



〔中学生保護者〕



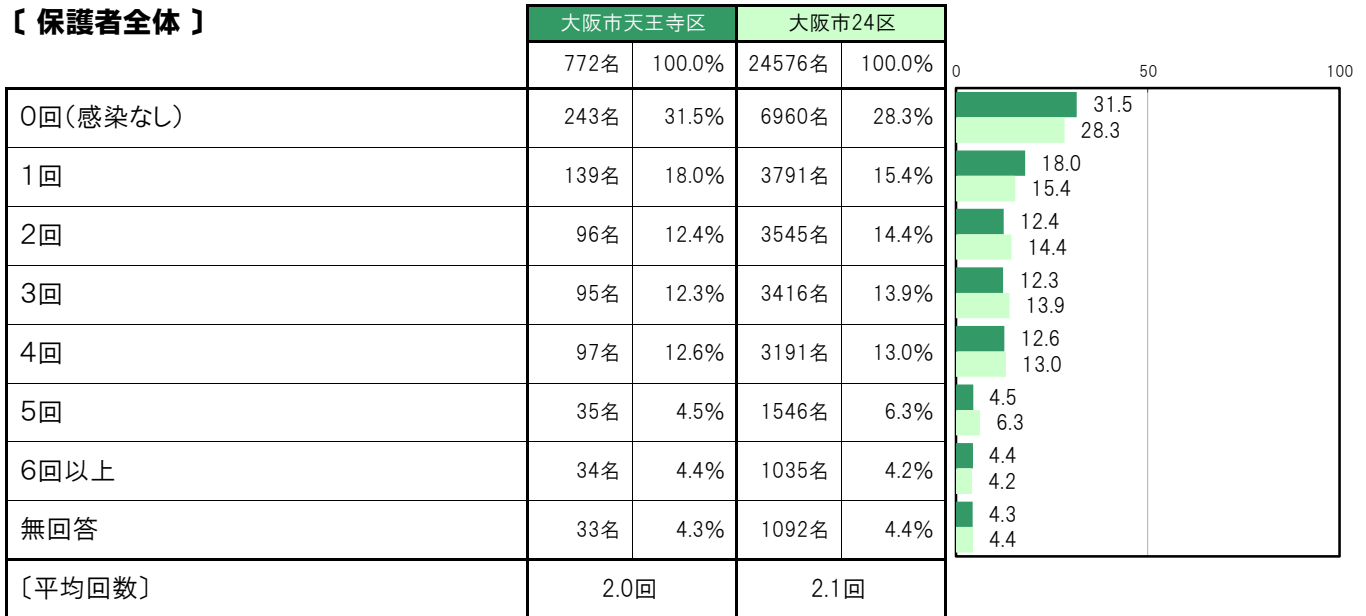
A-82.1年間での家族の新型コロナ感染回数【保護者 問27】

大阪市天王寺区〔保護者全体〕では、「0回(感染なし)」243名 31.5%、「1回」139名 18.0%、「2回」96名 12.4%、「3回」95名 12.3%、「4回」97名 12.6%、「5回」35名 4.5%、「6回以上」34名 4.4%、〔平均回数〕は2.0回となっている。

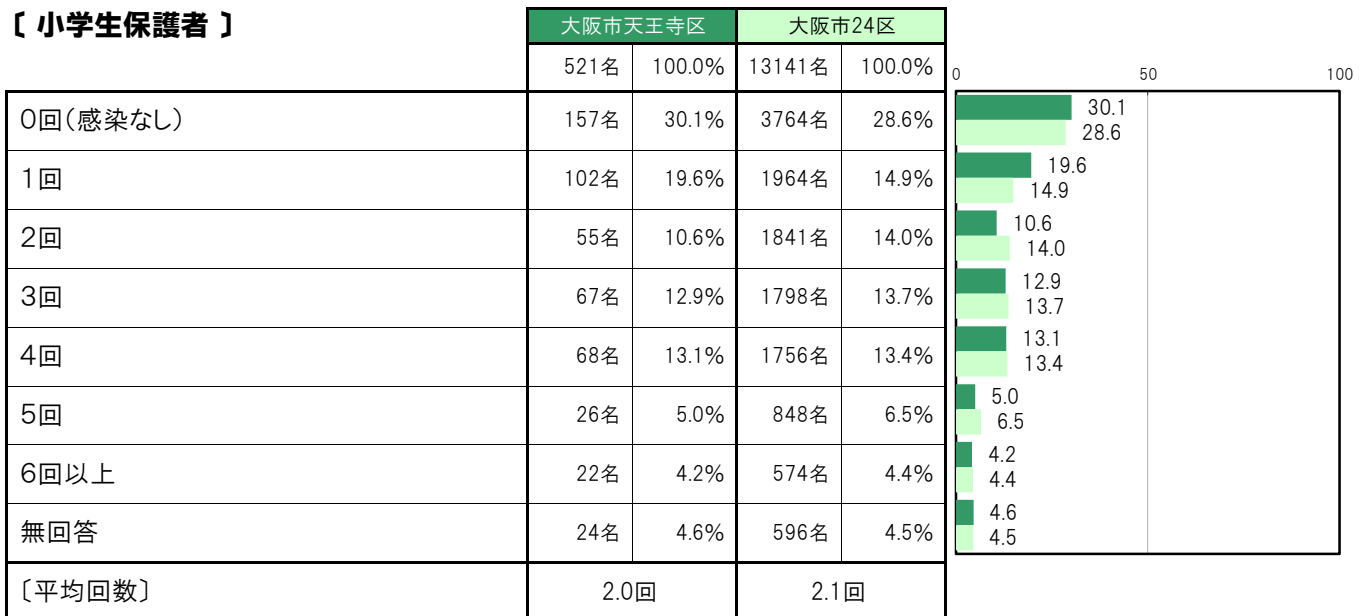
大阪市天王寺区〔小学生保護者〕では、「0回(感染なし)」157名 30.1%、「1回」102名 19.6%、「2回」55名 10.6%、「3回」67名 12.9%、「4回」68名 13.1%、「5回」26名 5.0%、「6回以上」22名 4.2%、〔平均回数〕は2.0回となっている。

大阪市天王寺区〔中学生保護者〕では、「0回(感染なし)」86名 34.3%、「1回」37名 14.7%、「2回」41名 16.3%、「3回」28名 11.2%、「4回」29名 11.6%、「5回」9名 3.6%、「6回以上」12名 4.8%、〔平均回数〕は1.9回となっている。

【保護者全体】



【小学生保護者】



【 中学生保護者 】

	大阪市天王寺区		大阪市24区		0	50	100
	251名	100.0%	11435名	100.0%			
0回(感染なし)	86名	34.3%	3196名	27.9%	34.3	27.9	
1回	37名	14.7%	1827名	16.0%	14.7	16.0	
2回	41名	16.3%	1704名	14.9%	16.3	14.9	
3回	28名	11.2%	1618名	14.1%	11.2	14.1	
4回	29名	11.6%	1435名	12.5%	11.6	12.5	
5回	9名	3.6%	698名	6.1%	3.6	6.1	
6回以上	12名	4.8%	461名	4.0%	4.8	4.0	
無回答	9名	3.6%	496名	4.3%	3.6	4.3	
[平均回数]	1.9回		2.1回				

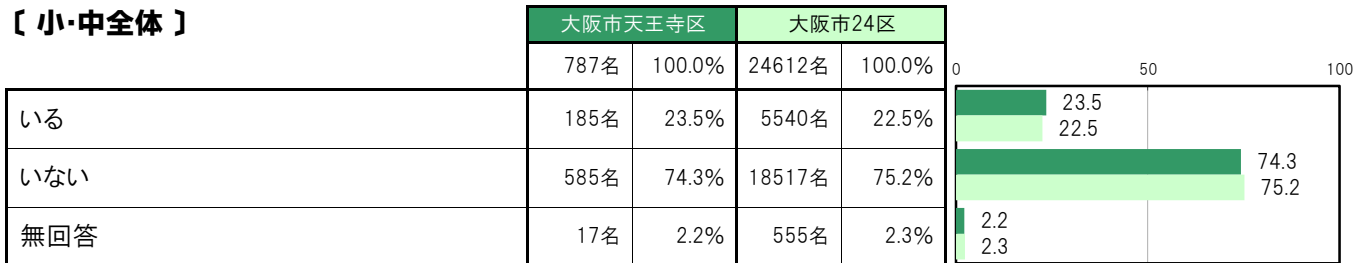
A-83.あなたが世話をしている人はいですか【子ども 問29(1)】

大阪市天王寺区〔小・中全体〕では、「いる」185名 23.5%、「いない」585名 74.3%となっている。

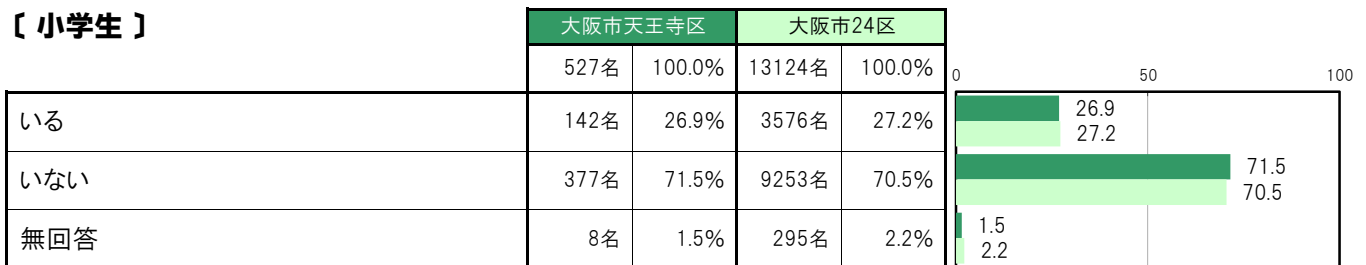
大阪市天王寺区〔小学生〕では、「いる」142名 26.9%、「いない」377名 71.5%となっている。

大阪市天王寺区〔中学生〕では、「いる」43名 16.5%、「いない」208名 80.0%となっている。

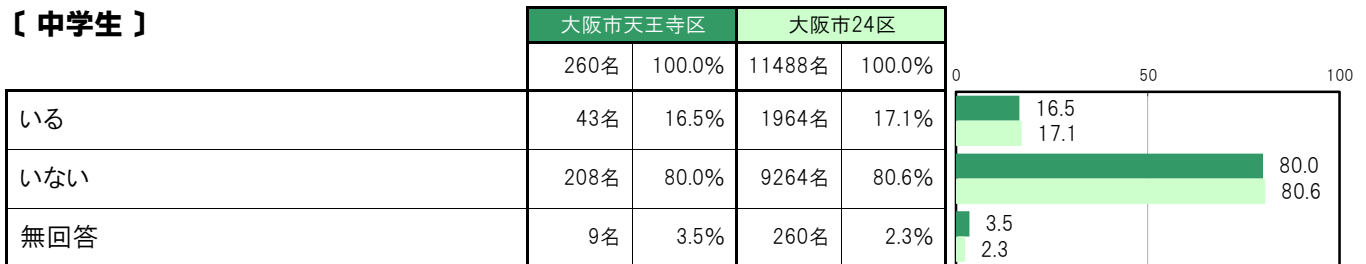
【小・中全体】



【小学生】



【中学生】



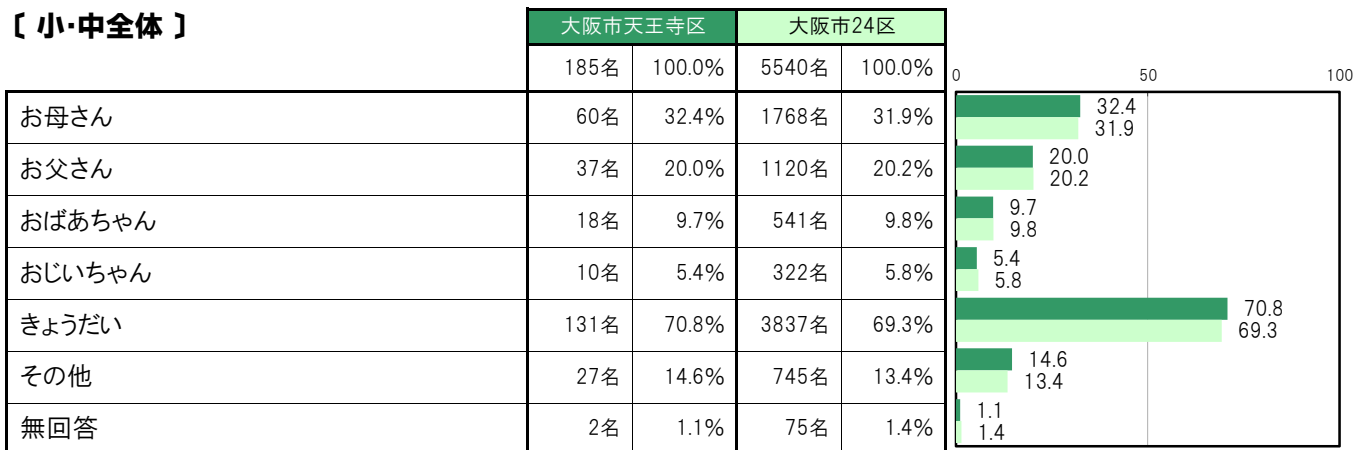
A-84.あなたが世話をしている人【子ども 問29(2)】

大阪市天王寺区〔小・中全体〕では、「お母さん」60名 32.4%、「お父さん」37名 20.0%、「おばあちゃん」18名 9.7%、「おじいちゃん」10名 5.4%、「きょうだい」131名 70.8%、「その他」27名 14.6%となっている。

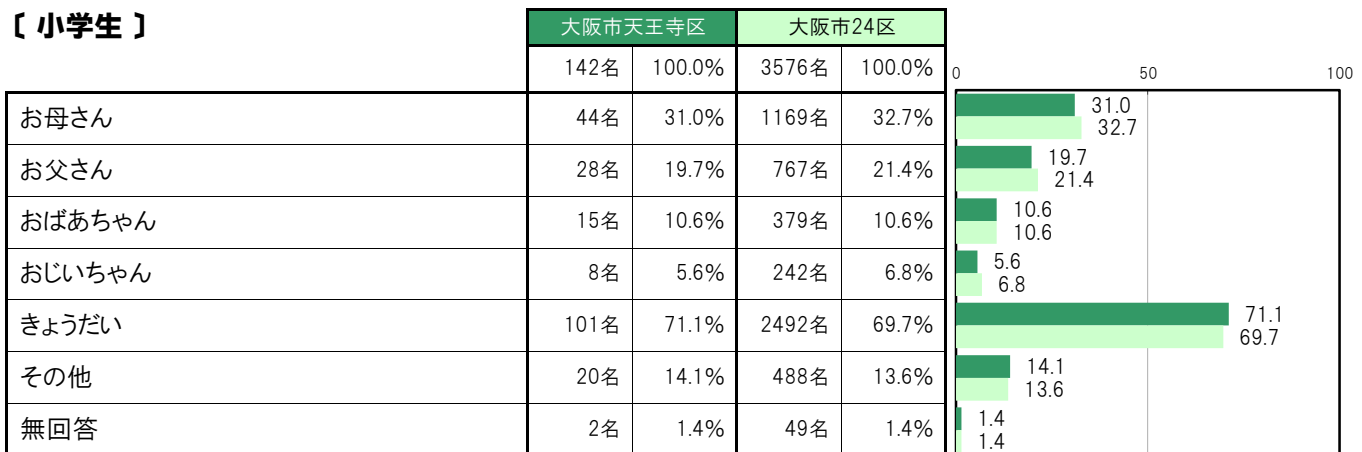
大阪市天王寺区〔小学生〕では、「お母さん」44名 31.0%、「お父さん」28名 19.7%、「おばあちゃん」15名 10.6%、「おじいちゃん」8名 5.6%、「きょうだい」101名 71.1%、「その他」20名 14.1%となっている。

大阪市天王寺区〔中学生〕では、「お母さん」16名 37.2%、「お父さん」9名 20.9%、「おばあちゃん」3名 7.0%、「おじいちゃん」2名 4.7%、「きょうだい」30名 69.8%、「その他」7名 16.3%となっている。

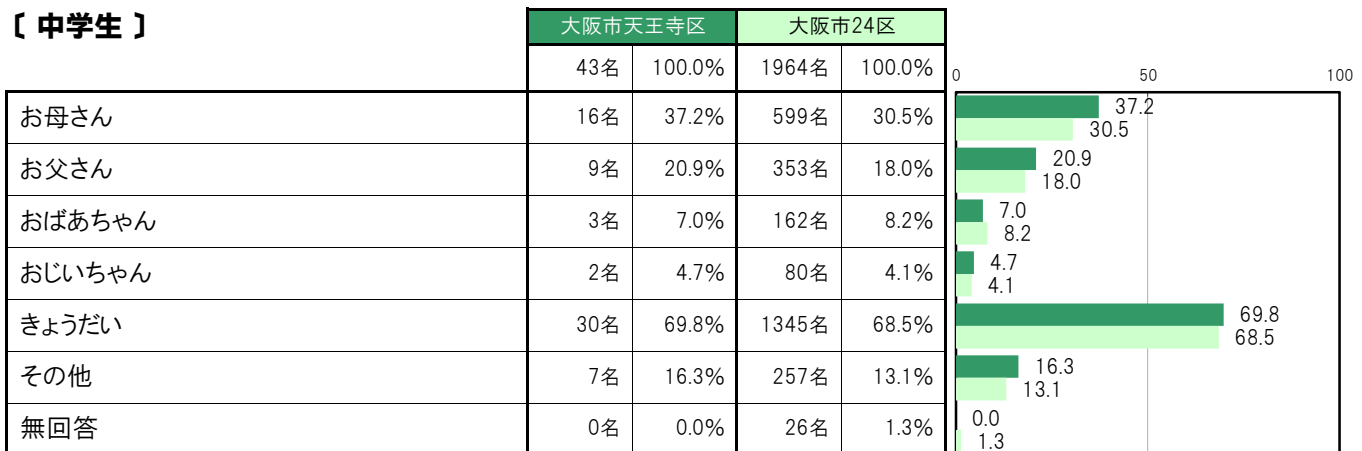
【小・中全体】



【小学生】



【中学生】



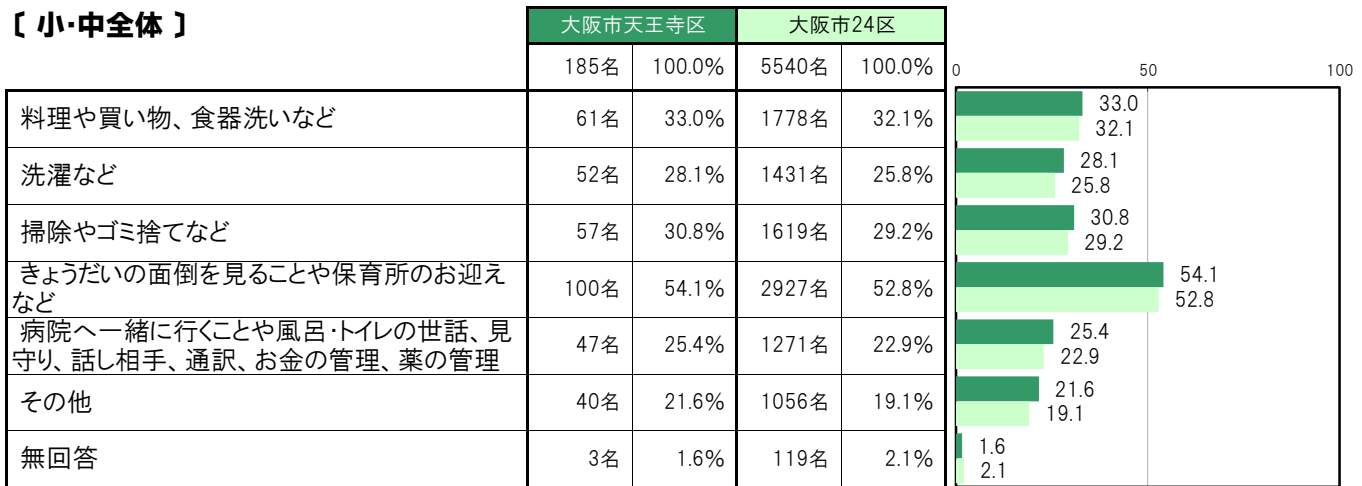
A-85. あなたが行っている世話の内容〔子ども 問29(3)〕

大阪市天王寺区〔小・中全体〕では、「料理や買い物、食器洗いなど」61名 33.0%、「洗濯など」52名 28.1%、「掃除やゴミ捨てなど」57名 30.8%、「きょうだいの面倒を見ることや保育所のお迎えなど」100名 54.1%、「病院へ一緒に行くことや風呂・トイレの世話、見守り、話し相手、通訳、お金の管理、薬の管理など」47名 25.4%、「その他」40名 21.6%となっている。

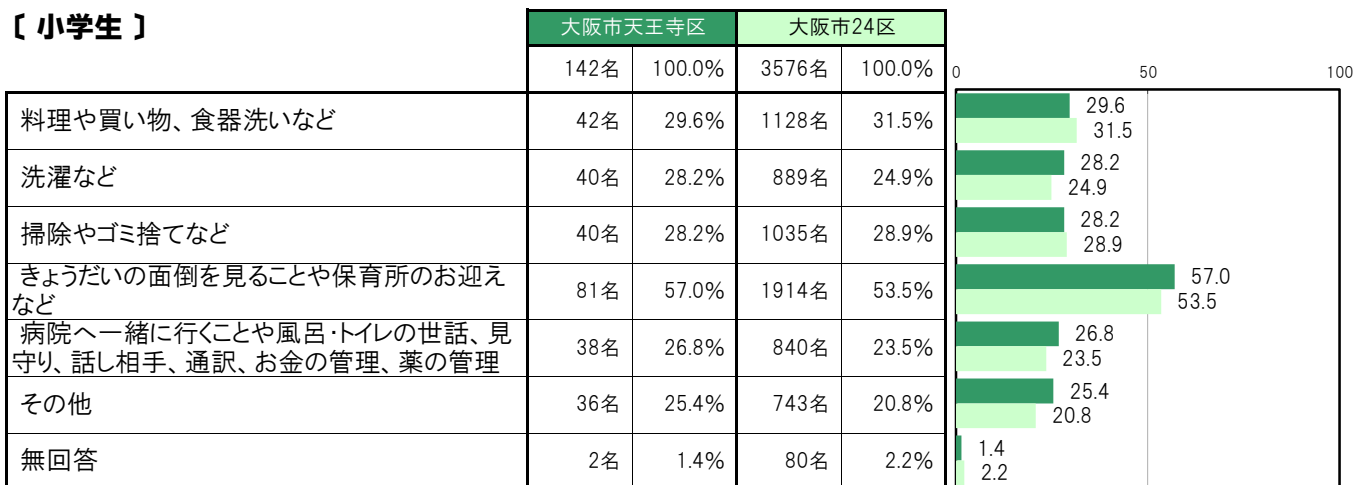
大阪市天王寺区〔小学生〕では、「料理や買い物、食器洗いなど」42名 29.6%、「洗濯など」40名 28.2%、「掃除やゴミ捨てなど」40名 28.2%、「きょうだいの面倒を見ることや保育所のお迎えなど」81名 57.0%、「病院へ一緒に行くことや風呂・トイレの世話、見守り、話し相手、通訳、お金の管理、薬の管理など」38名 26.8%、「その他」36名 25.4%となっている。

大阪市天王寺区〔中学生〕では、「料理や買い物、食器洗いなど」19名 44.2%、「洗濯など」12名 27.9%、「掃除やゴミ捨てなど」17名 39.5%、「きょうだいの面倒を見ることや保育所のお迎えなど」19名 44.2%、「病院へ一緒に行くことや風呂・トイレの世話、見守り、話し相手、通訳、お金の管理、薬の管理など」9名 20.9%、「その他」4名 9.3%となっている。

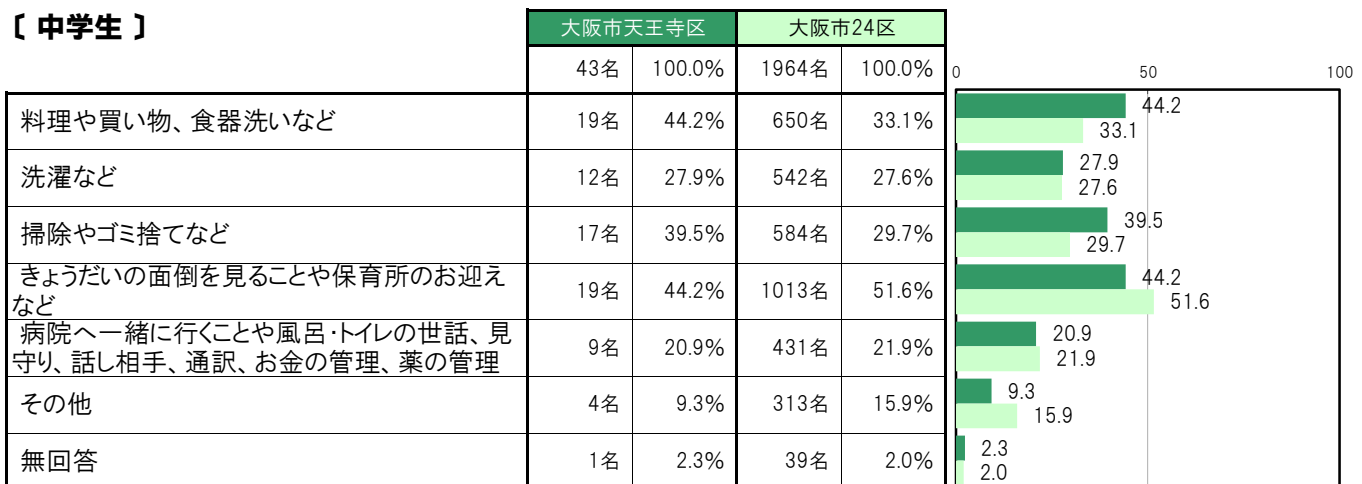
〔小・中全体〕



〔小学生〕



〔中学生〕



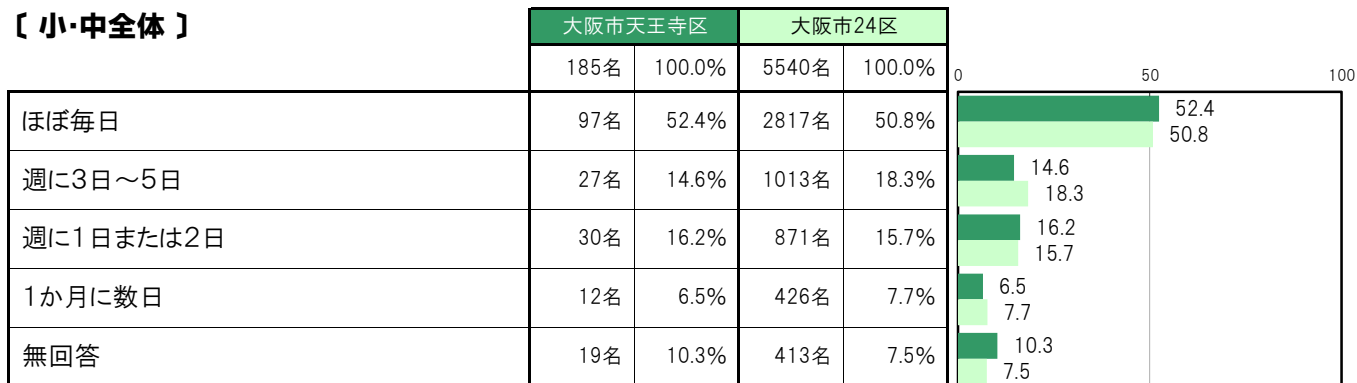
A-86.あなたが世話をしている頻度【子ども 問29(5)】

大阪市天王寺区〔小・中全体〕では、「ほぼ毎日」97名 52.4%、「週に3日～5日」27名 14.6%、「週に1日または2日」30名 16.2%、「1か月に数日」12名 6.5%となっている。

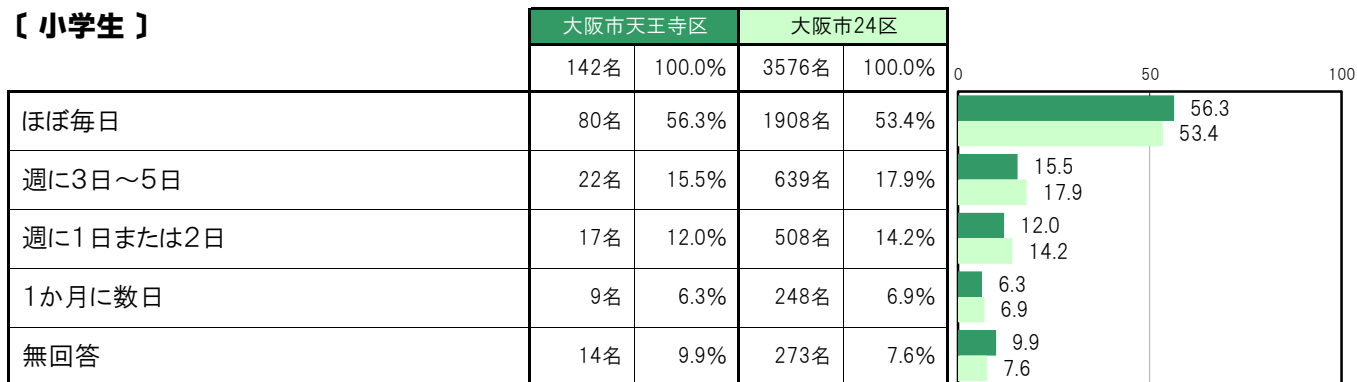
大阪市天王寺区〔小学生〕では、「ほぼ毎日」80名 56.3%、「週に3日～5日」22名 15.5%、「週に1日または2日」17名 12.0%、「1か月に数日」9名 6.3%となっている。

大阪市天王寺区〔中学生〕では、「ほぼ毎日」17名 39.5%、「週に3日～5日」5名 11.6%、「週に1日または2日」13名 30.2%、「1か月に数日」3名 7.0%となっている。

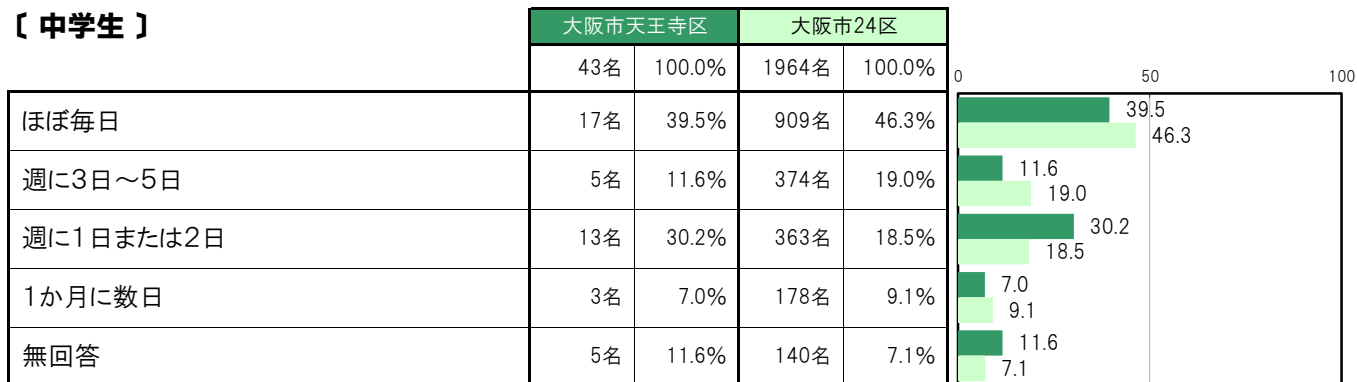
〔小・中全体〕



〔小学生〕



〔中学生〕



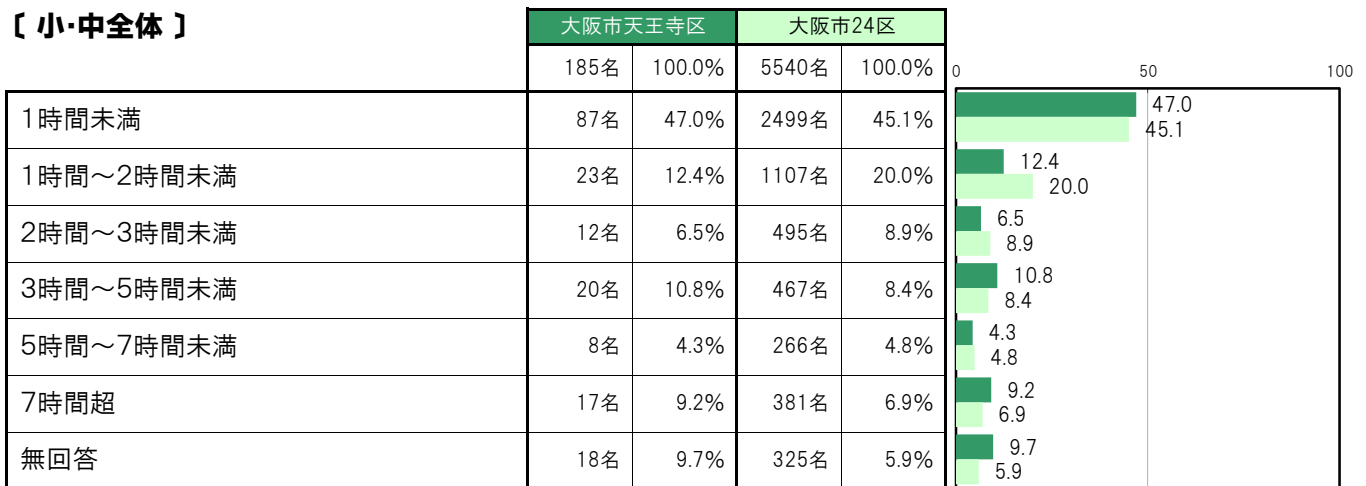
A-87.学校がある日に世話をしている時間【子ども 問29(6)】

大阪市天王寺区〔小・中全体〕では、「1時間未満」87名 47.0%、「1時間～2時間未満」23名 12.4%、「2時間～3時間未満」12名 6.5%、「3時間～5時間未満」20名 10.8%、「5時間～7時間未満」8名 4.3%、「7時間超」17名 9.2%となっている。

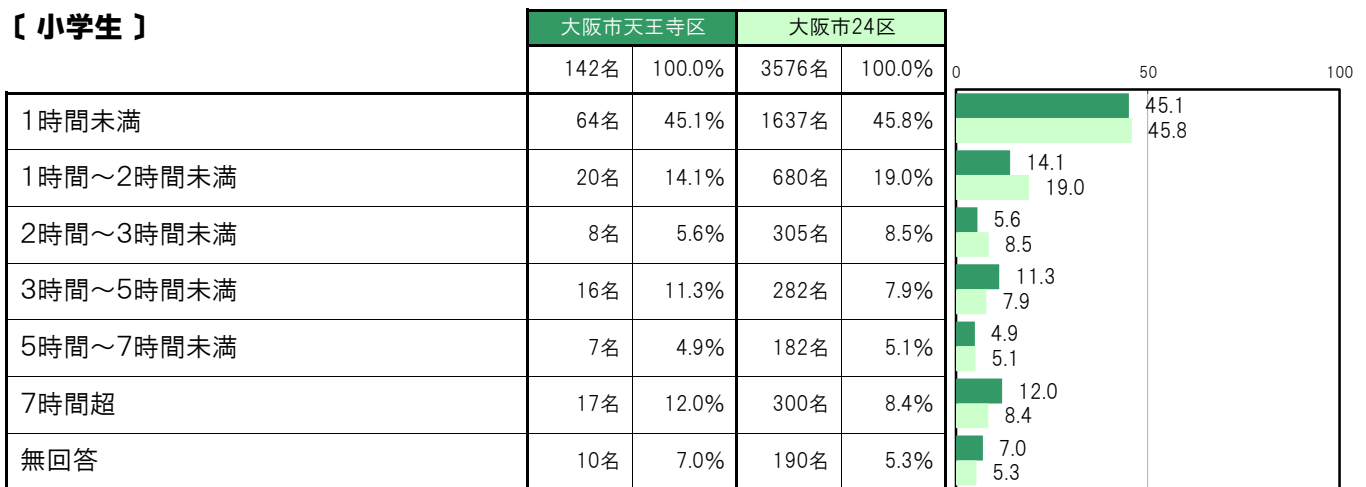
大阪市天王寺区〔小学生〕では、「1時間未満」64名 45.1%、「1時間～2時間未満」20名 14.1%、「2時間～3時間未満」8名 5.6%、「3時間～5時間未満」16名 11.3%、「5時間～7時間未満」7名 4.9%、「7時間超」17名 12.0%となっている。

大阪市天王寺区〔中学生〕では、「1時間未満」23名 53.5%、「1時間～2時間未満」3名 7.0%、「2時間～3時間未満」4名 9.3%、「3時間～5時間未満」4名 9.3%、「5時間～7時間未満」1名 2.3%、「7時間超」0名 0.0%となっている。

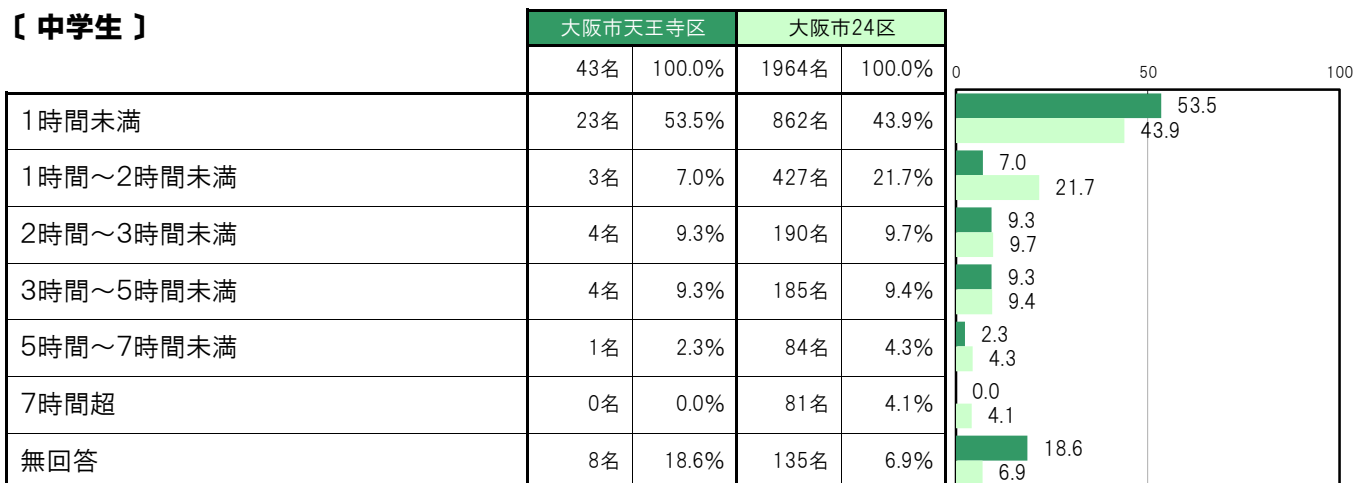
【小・中全体】



【小学生】



【中学生】



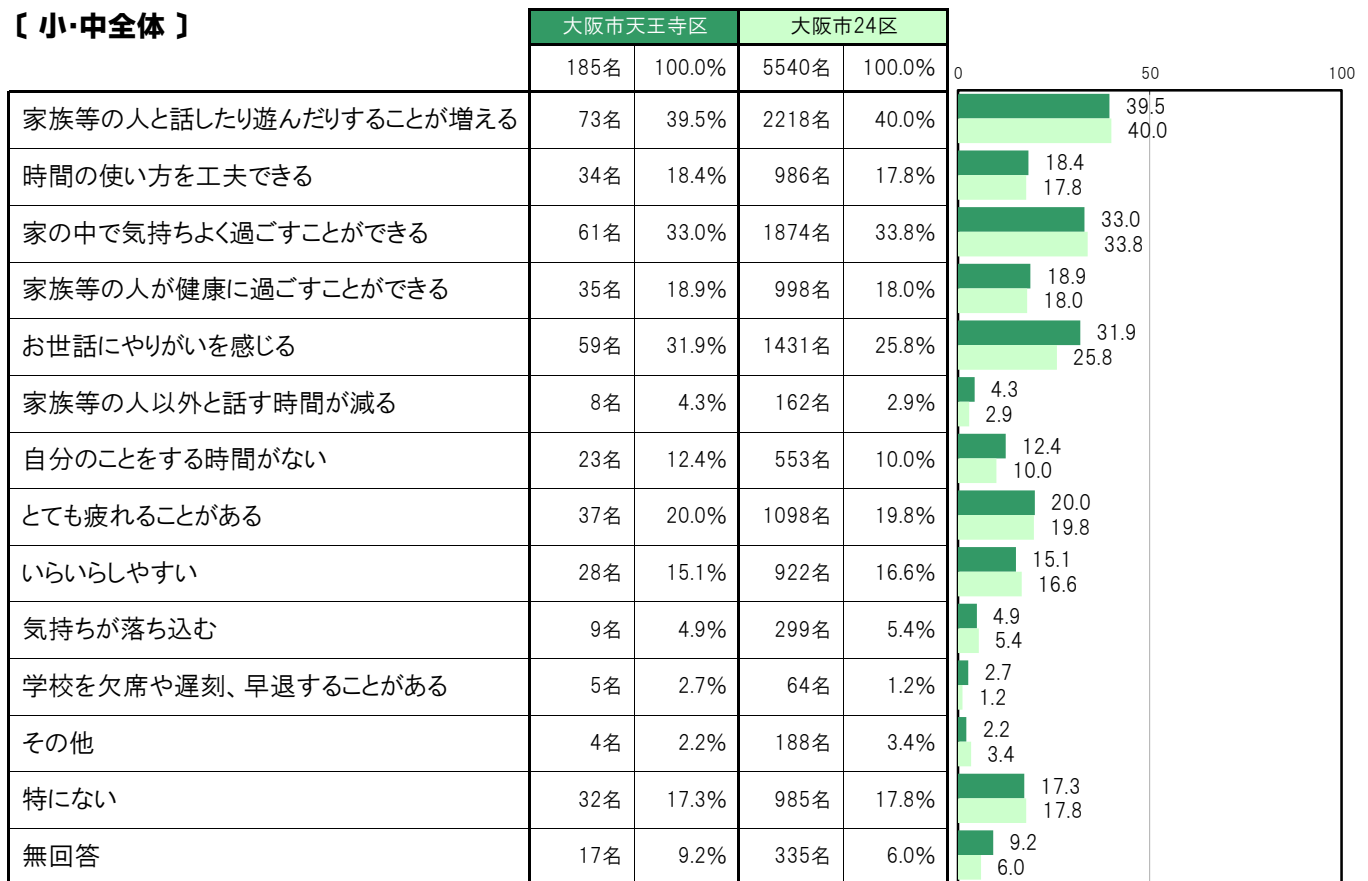
A-88.あなたが世話をを行っていることで経験していること【子ども 問29(7)】

大阪市天王寺区〔小・中全体〕では、「家族等の人と話したり遊んだりすることが増える」73名 39.5%、「家の中で気持ちよく過ごすことができる」61名 33.0%、「お世話にやりがいを感じる」59名 31.9%、「とても疲れることがある」37名 20.0%、「家族等の人健康に過ごすことができる」35名 18.9%の順に高くなっている。

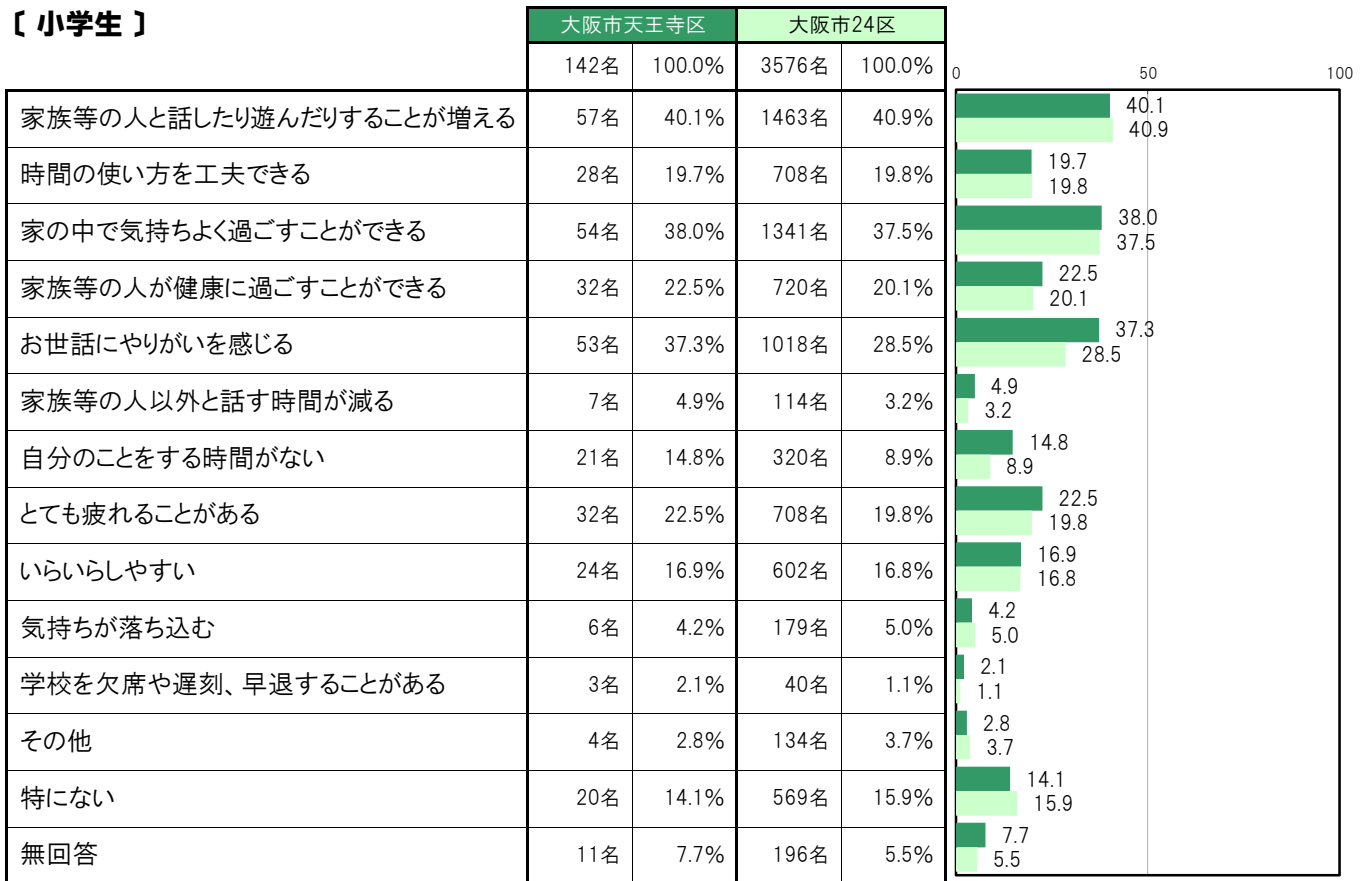
大阪市天王寺区〔小学生〕では、「家族等の人と話したり遊んだりすることが増える」57名 40.1%、「家の中で気持ちよく過ごすことができる」54名 38.0%、「お世話にやりがいを感じる」53名 37.3%、「家族等の人健康に過ごすことができる」32名 22.5%、「とても疲れることがある」32名 22.5%の順に高くなっている。

大阪市天王寺区〔中学生〕では、「家族等の人と話したり遊んだりすることが増える」16名 37.2%、「特にない」12名 27.9%、「家の中で気持ちよく過ごすことができる」7名 16.3%、「時間の使い方を工夫できる」6名 14.0%、「お世話にやりがいを感じる」6名 14.0%の順に高くなっている。

【小・中全体】



【小学生】



【中学生】

