

(3) 教育環境

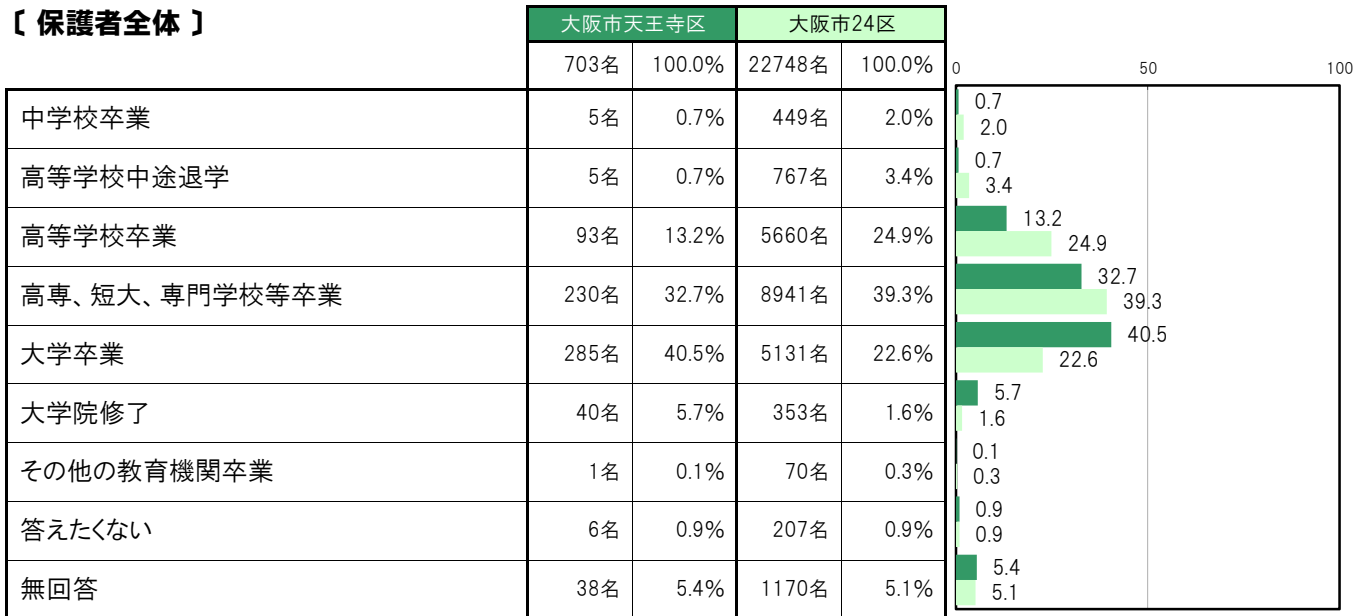
A-89. 母親の最終学歴〔保護者 問9〕

大阪市天王寺区〔保護者全体〕では、「中学校卒業」5名 0.7%、「高等学校中途退学」5名 0.7%、「高等学校卒業」93名 13.2%、「高専、短大、専門学校等卒業」230名 32.7%、「大学卒業」285名 40.5%、「大学院修了」40名 5.7%、「その他の教育機関卒業」1名 0.1%、「答えたくない」6名 0.9%となっている。

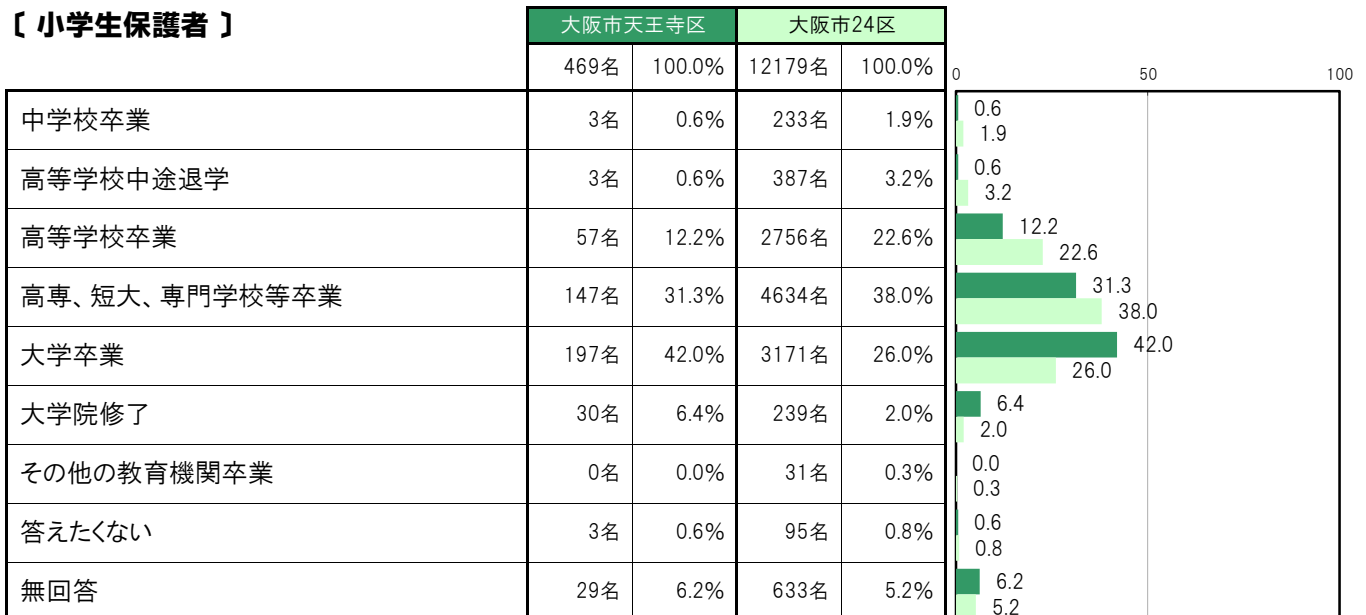
大阪市天王寺区〔小学生保護者〕では、「中学校卒業」3名 0.6%、「高等学校中途退学」3名 0.6%、「高等学校卒業」57名 12.2%、「高専、短大、専門学校等卒業」147名 31.3%、「大学卒業」197名 42.0%、「大学院修了」30名 6.4%、「その他の教育機関卒業」0名 0.0%、「答えたくない」3名 0.6%となっている。

大阪市天王寺区〔中学生保護者〕では、「中学校卒業」2名 0.9%、「高等学校中途退学」2名 0.9%、「高等学校卒業」36名 15.4%、「高専、短大、専門学校等卒業」83名 35.5%、「大学卒業」88名 37.6%、「大学院修了」10名 4.3%、「その他の教育機関卒業」1名 0.4%、「答えたくない」3名 1.3%となっている。

〔保護者全体〕



〔小学生保護者〕



〔中学生保護者〕

	大阪市天王寺区		大阪市24区		0	50	100
	234名	100.0%	10569名	100.0%			
中学校卒業	2名	0.9%	216名	2.0%	0.9	2.0	
高等学校中途退学	2名	0.9%	380名	3.6%	0.9	3.6	
高等学校卒業	36名	15.4%	2904名	27.5%	15.4	27.5	
高専、短大、専門学校等卒業	83名	35.5%	4307名	40.8%	35.5	40.8	
大学卒業	88名	37.6%	1960名	18.5%	37.6	18.5	
大学院修了	10名	4.3%	114名	1.1%	4.3	1.1	
その他の教育機関卒業	1名	0.4%	39名	0.4%	0.4	0.4	
答えたくない	3名	1.3%	112名	1.1%	1.3	1.1	
無回答	9名	3.8%	537名	5.1%	3.8	5.1	

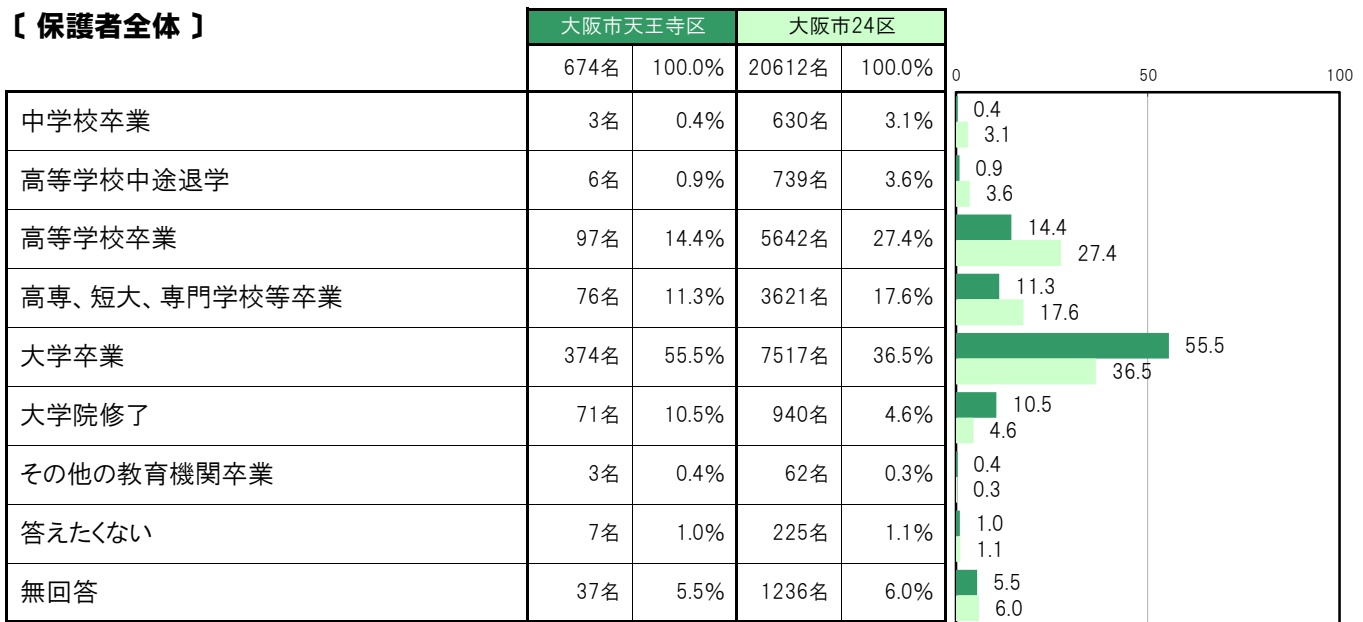
**A-90. 父親の最終学歴【保護者 問9】**

大阪市天王寺区〔保護者全体〕では、「中学校卒業」3名 0.4%、「高等学校中途退学」6名 0.9%、「高等学校卒業」97名 14.4%、「高専、短大、専門学校等卒業」76名 11.3%、「大学卒業」374名 55.5%、「大学院修了」71名 10.5%、「その他の教育機関卒業」3名 0.4%、「答えたくない」7名 1.0%となっている。

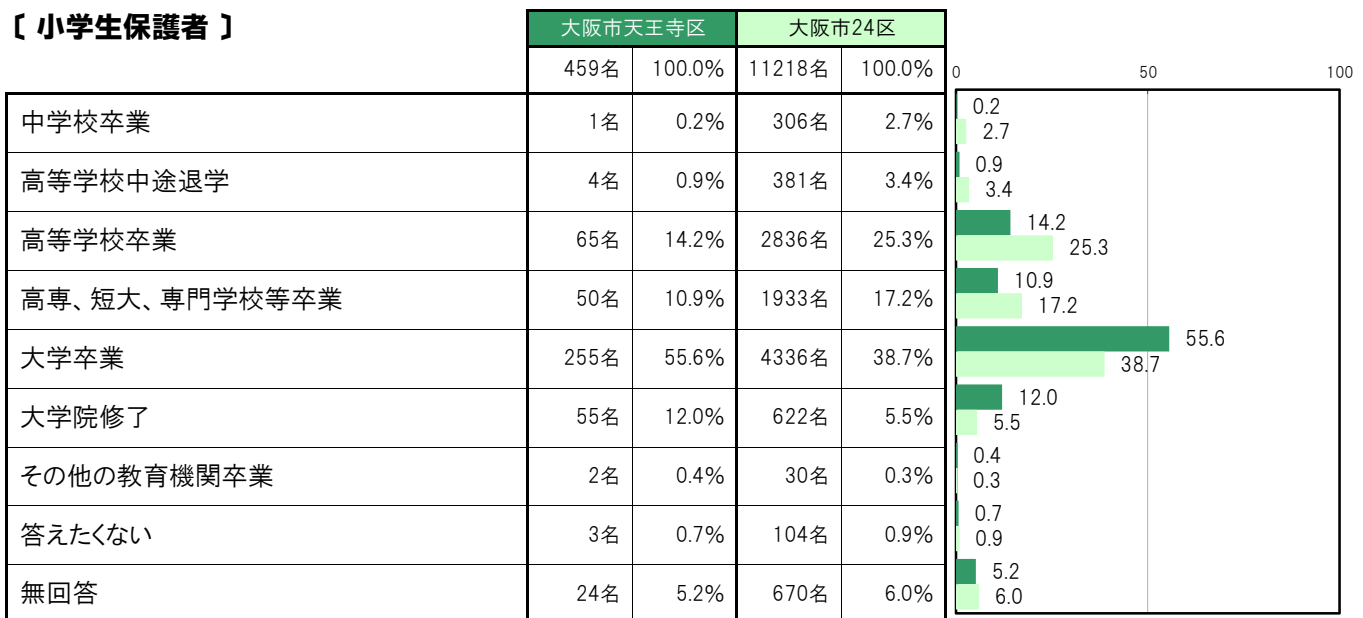
大阪市天王寺区〔小学生保護者〕では、「中学校卒業」1名 0.2%、「高等学校中途退学」4名 0.9%、「高等学校卒業」65名 14.2%、「高専、短大、専門学校等卒業」50名 10.9%、「大学卒業」255名 55.6%、「大学院修了」55名 12.0%、「その他の教育機関卒業」2名 0.4%、「答えたくない」3名 0.7%となっている。

大阪市天王寺区〔中学生保護者〕では、「中学校卒業」2名 0.9%、「高等学校中途退学」2名 0.9%、「高等学校卒業」32名 14.9%、「高専、短大、専門学校等卒業」26名 12.1%、「大学卒業」119名 55.3%、「大学院修了」16名 7.4%、「その他の教育機関卒業」1名 0.5%、「答えたくない」4名 1.9%となっている。

**【保護者全体】**



**【小学生保護者】**



〔 中学生保護者 〕

	大阪市天王寺区		大阪市24区		0	50	100
	215名	100.0%	9394名	100.0%			
中学校卒業	2名	0.9%	324名	3.4%	0.9	3.4	
高等学校中途退学	2名	0.9%	358名	3.8%	0.9	3.8	
高等学校卒業	32名	14.9%	2806名	29.9%	14.9	29.9	
高専、短大、専門学校等卒業	26名	12.1%	1688名	18.0%	12.1	18.0	
大学卒業	119名	55.3%	3181名	33.9%	55.3	33.9	
大学院修了	16名	7.4%	318名	3.4%	7.4	3.4	
その他の教育機関卒業	1名	0.5%	32名	0.3%	0.5	0.3	
答えたくない	4名	1.9%	121名	1.3%	1.9	1.3	
無回答	13名	6.0%	566名	6.0%	6.0	6.0	

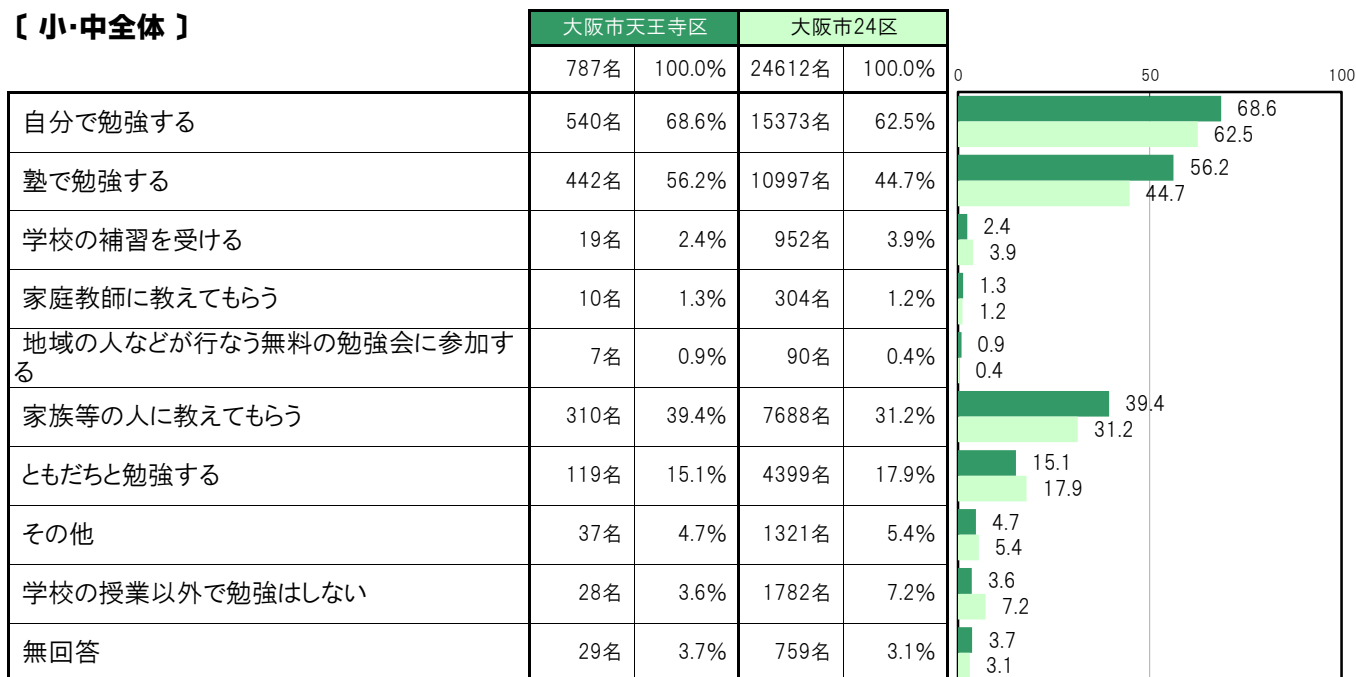
A-91.学校以外での勉強【子ども 問12】

大阪市天王寺区〔小・中全体〕では、「自分で勉強する」540名 68.6%、「塾で勉強する」442名 56.2%、「学校の補習を受ける」19名 2.4%、「家庭教師に教えてもらう」10名 1.3%、「地域の人などが行なう無料の勉強会に参加する」7名 0.9%、「家族等の人に教えてもらう」310名 39.4%、「ともだちと勉強する」119名 15.1%、「その他」37名 4.7%、「学校の授業以外で勉強はしない」28名 3.6%となっている。

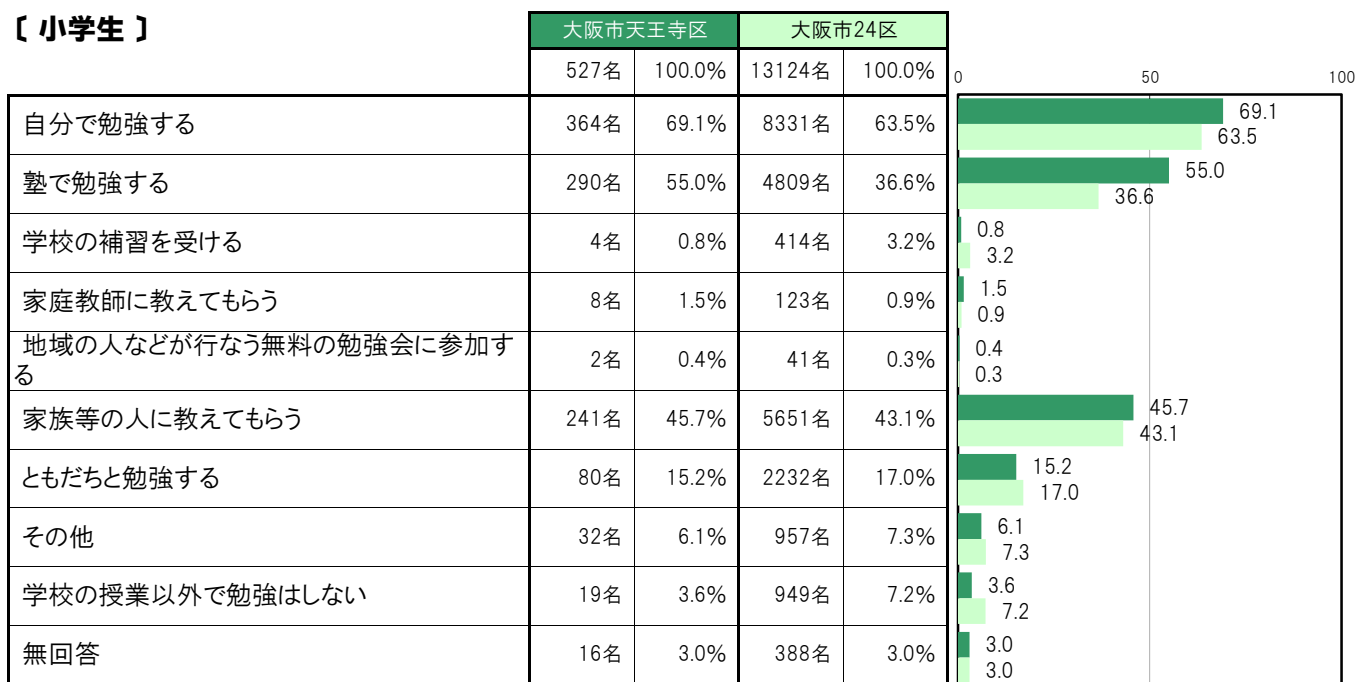
大阪市天王寺区〔小学生〕では、「自分で勉強する」364名 69.1%、「塾で勉強する」290名 55.0%、「学校の補習を受ける」4名 0.8%、「家庭教師に教えてもらう」8名 1.5%、「地域の人などが行なう無料の勉強会に参加する」2名 0.4%、「家族等の人に教えてもらう」241名 45.7%、「ともだちと勉強する」80名 15.2%、「その他」32名 6.1%、「学校の授業以外で勉強はしない」19名 3.6%となっている。

大阪市天王寺区〔中学生〕では、「自分で勉強する」176名 67.7%、「塾で勉強する」152名 58.5%、「学校の補習を受ける」15名 5.8%、「家庭教師に教えてもらう」2名 0.8%、「地域の人などが行なう無料の勉強会に参加する」5名 1.9%、「家族等の人に教えてもらう」69名 26.5%、「ともだちと勉強する」39名 15.0%、「その他」5名 1.9%、「学校の授業以外で勉強はしない」9名 3.5%となっている。

〔小・中全体〕



〔小学生〕



〔中学生〕

	大阪市天王寺区		大阪市24区		0	50	100
	260名	100.0%	11488名	100.0%			
自分で勉強する	176名	67.7%	7042名	61.3%	67.7	61.3	
塾で勉強する	152名	58.5%	6188名	53.9%	58.5	53.9	
学校の補習を受ける	15名	5.8%	538名	4.7%	5.8	4.7	
家庭教師に教えてもらう	2名	0.8%	181名	1.6%	0.8	1.6	
地域の人などが行なう無料の勉強会に参加する	5名	1.9%	49名	0.4%	1.9	0.4	
家族等の人に教えてもらう	69名	26.5%	2037名	17.7%	26.5	17.7	
ともだちと勉強する	39名	15.0%	2167名	18.9%	15.0	18.9	
その他	5名	1.9%	364名	3.2%	1.9	3.2	
学校の授業以外で勉強はしない	9名	3.5%	833名	7.3%	3.5	7.3	
無回答	13名	5.0%	371名	3.2%	5.0	3.2	

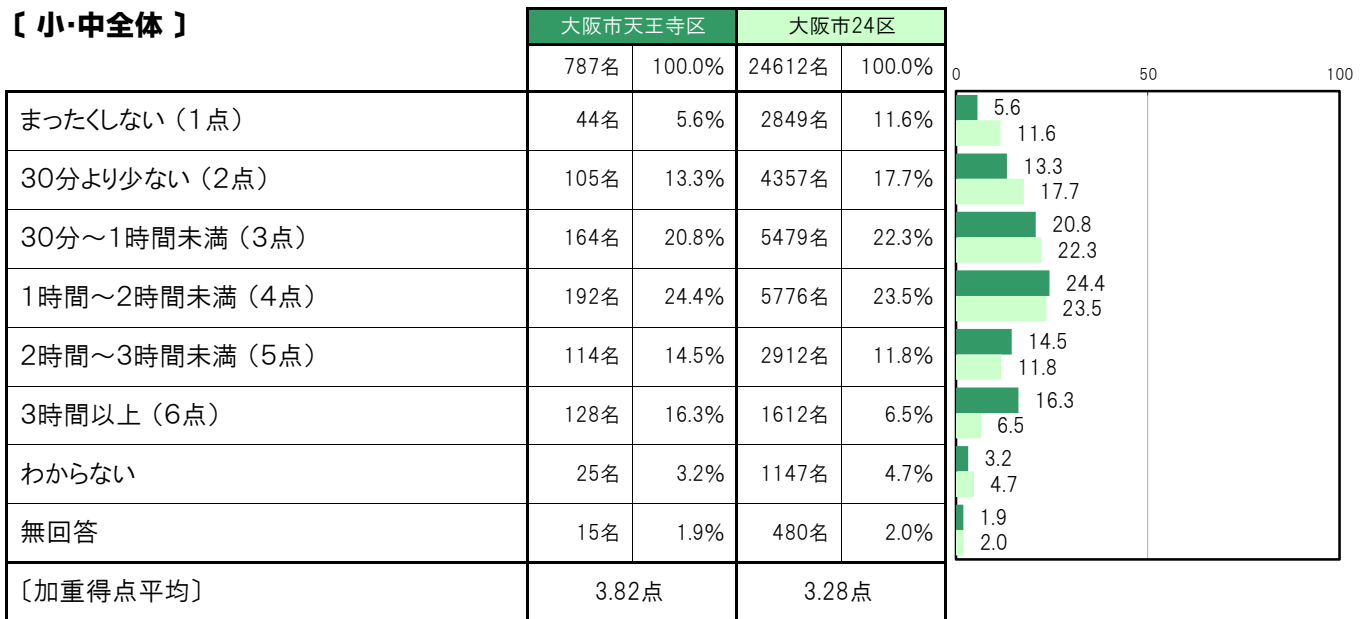
**A-92.授業時間以外での1日の勉強／平日【子ども 問13①】**

大阪市天王寺区〔小・中全体〕では、「まったくしない（1点）」44名 5.6%、「30分より少ない（2点）」105名 13.3%、「30分～1時間未満（3点）」164名 20.8%、「1時間～2時間未満（4点）」192名 24.4%、「2時間～3時間未満（5点）」114名 14.5%、「3時間以上（6点）」128名 16.3%、「わからない」25名 3.2%、〔加重得点平均〕は3.82点となっている。

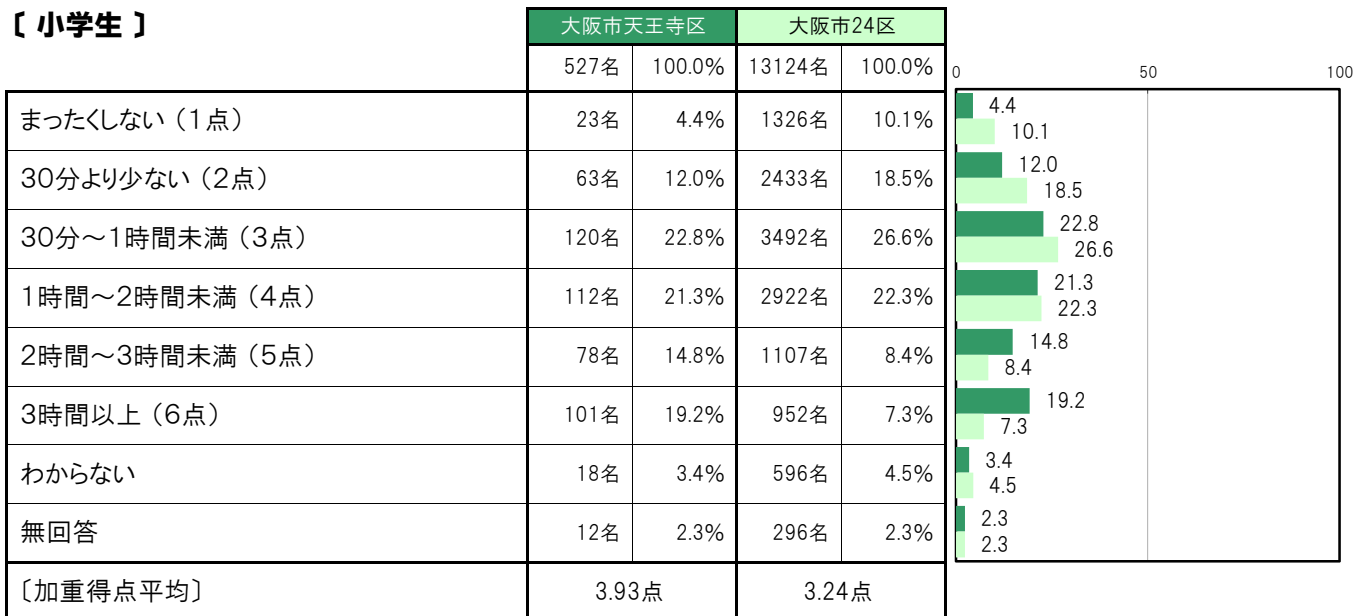
大阪市天王寺区〔小学生〕では、「まったくしない（1点）」23名 4.4%、「30分より少ない（2点）」63名 12.0%、「30分～1時間未満（3点）」120名 22.8%、「1時間～2時間未満（4点）」112名 21.3%、「2時間～3時間未満（5点）」78名 14.8%、「3時間以上（6点）」101名 19.2%、「わからない」18名 3.4%、〔加重得点平均〕は3.93点となっている。

大阪市天王寺区〔中学生〕では、「まったくしない（1点）」21名 8.1%、「30分より少ない（2点）」42名 16.2%、「30分～1時間未満（3点）」44名 16.9%、「1時間～2時間未満（4点）」80名 30.8%、「2時間～3時間未満（5点）」36名 13.8%、「3時間以上（6点）」27名 10.4%、「わからない」7名 2.7%、〔加重得点平均〕は3.60点となっている。

**〔小・中全体〕**



**〔小学生〕**



【中学生】

	大阪市天王寺区		大阪市24区		0	50	100
	260名	100.0%	11488名	100.0%			
まったくしない（1点）	21名	8.1%	1523名	13.3%	8.1	13.3	
30分より少ない（2点）	42名	16.2%	1924名	16.7%	16.2	16.7	
30分～1時間未満（3点）	44名	16.9%	1987名	17.3%	16.9	17.3	
1時間～2時間未満（4点）	80名	30.8%	2854名	24.8%	30.8	24.8	
2時間～3時間未満（5点）	36名	13.8%	1805名	15.7%	13.8	15.7	
3時間以上（6点）	27名	10.4%	660名	5.7%	10.4	5.7	
わからない	7名	2.7%	551名	4.8%	2.7	4.8	
無回答	3名	1.2%	184名	1.6%	1.2	1.6	
〔加重得点平均〕	3.60点		3.32点				



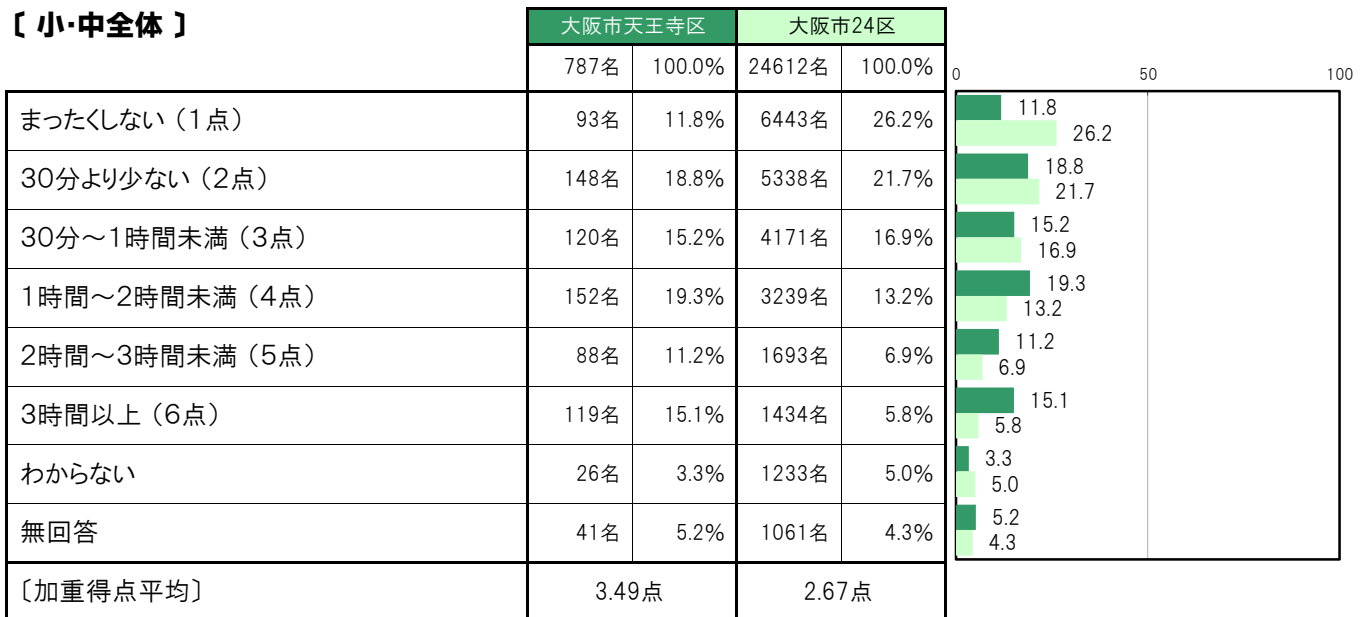
**A-93. 授業時間以外での1日の勉強/休日【子ども 問13②】**

大阪市天王寺区〔小・中全体〕では、「まったくしない（1点）」93名 11.8%、「30分より少ない（2点）」148名 18.8%、「30分～1時間未満（3点）」120名 15.2%、「1時間～2時間未満（4点）」152名 19.3%、「2時間～3時間未満（5点）」88名 11.2%、「3時間以上（6点）」119名 15.1%、「わからない」26名 3.3%、〔加重得点平均〕は3.49点となっている。

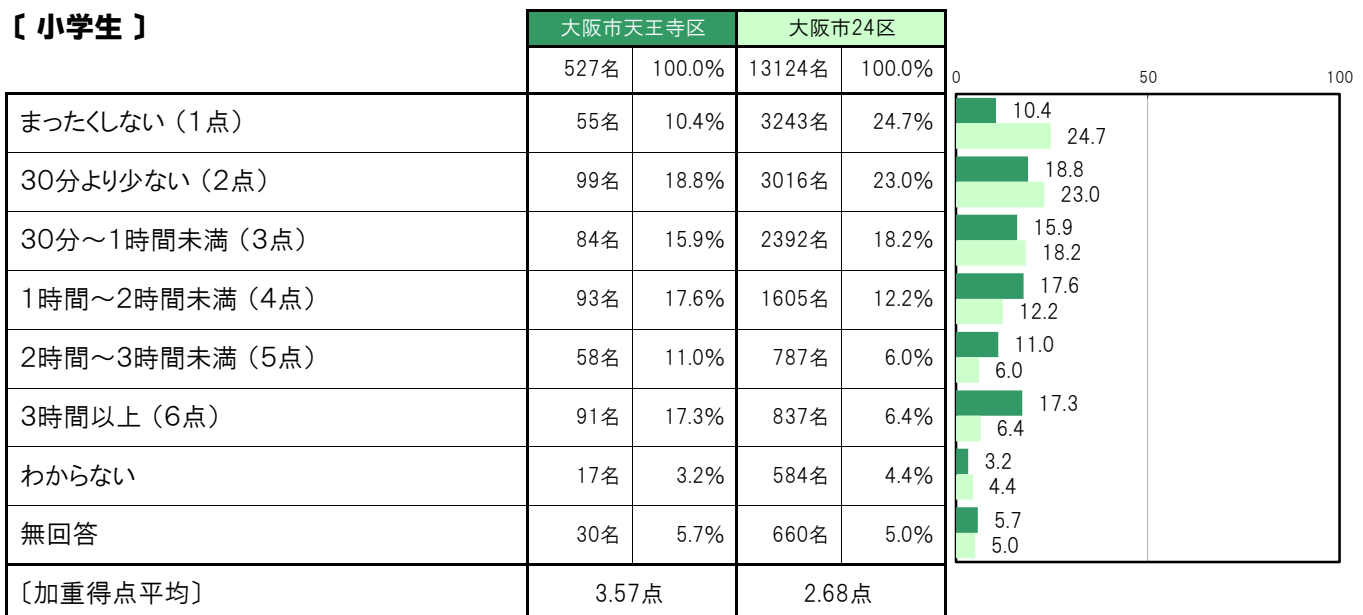
大阪市天王寺区〔小学生〕では、「まったくしない（1点）」55名 10.4%、「30分より少ない（2点）」99名 18.8%、「30分～1時間未満（3点）」84名 15.9%、「1時間～2時間未満（4点）」93名 17.6%、「2時間～3時間未満（5点）」58名 11.0%、「3時間以上（6点）」91名 17.3%、「わからない」17名 3.2%、〔加重得点平均〕は3.57点となっている。

大阪市天王寺区〔中学生〕では、「まったくしない（1点）」38名 14.6%、「30分より少ない（2点）」49名 18.8%、「30分～1時間未満（3点）」36名 13.8%、「1時間～2時間未満（4点）」59名 22.7%、「2時間～3時間未満（5点）」30名 11.5%、「3時間以上（6点）」28名 10.8%、「わからない」9名 3.5%、〔加重得点平均〕は3.33点となっている。

**〔小・中全体〕**



**〔小学生〕**



【中学生】

	大阪市天王寺区		大阪市24区		0	50	100
	260名	100.0%	11488名	100.0%			
まったくしない（1点）	38名	14.6%	3200名	27.9%	14.6	27.9	
30分より少ない（2点）	49名	18.8%	2322名	20.2%	18.8	20.2	
30分～1時間未満（3点）	36名	13.8%	1779名	15.5%	13.8	15.5	
1時間～2時間未満（4点）	59名	22.7%	1634名	14.2%	22.7	14.2	
2時間～3時間未満（5点）	30名	11.5%	906名	7.9%	11.5	7.9	
3時間以上（6点）	28名	10.8%	597名	5.2%	10.8	5.2	
わからない	9名	3.5%	649名	5.6%	3.5	5.6	
無回答	11名	4.2%	401名	3.5%	4.2	3.5	
〔加重得点平均〕	3.33点		2.67点				

**A-94. 学校の勉強の理解度【子ども 問14(1)】**

大阪市天王寺区〔小・中全体〕では、「よくわかる」302名 38.4%、「だいたいわかる」371名 47.1%、「あまりわからない」64名 8.1%、「ほとんどわからない」21名 2.7%、「わからない」15名 1.9%となっている。

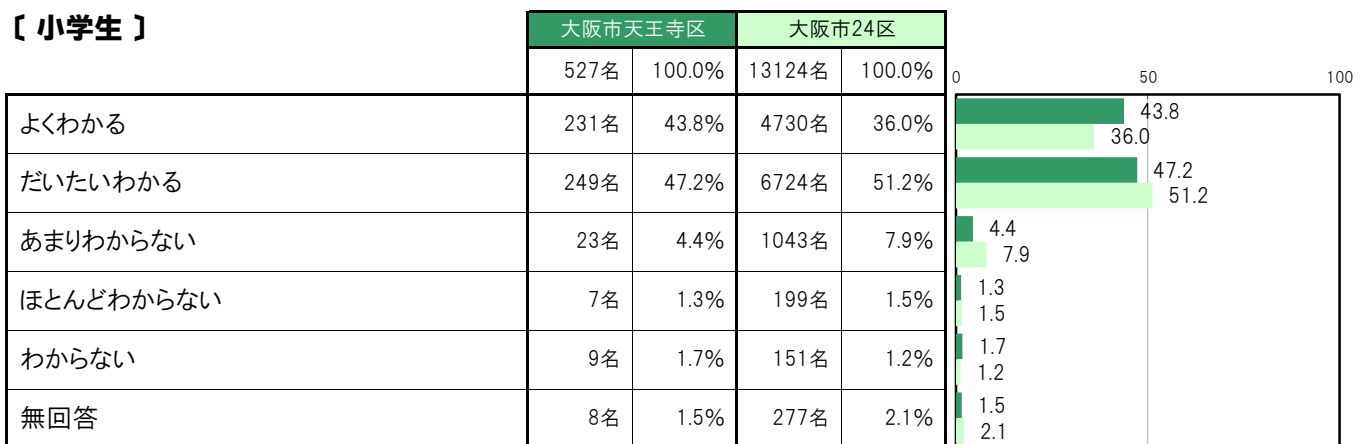
大阪市天王寺区〔小学生〕では、「よくわかる」231名 43.8%、「だいたいわかる」249名 47.2%、「あまりわからない」23名 4.4%、「ほとんどわからない」7名 1.3%、「わからない」9名 1.7%となっている。

大阪市天王寺区〔中学生〕では、「よくわかる」71名 27.3%、「だいたいわかる」122名 46.9%、「あまりわからない」41名 15.8%、「ほとんどわからない」14名 5.4%、「わからない」6名 2.3%となっている。

**〔小・中全体〕**



**〔小学生〕**



**〔中学生〕**



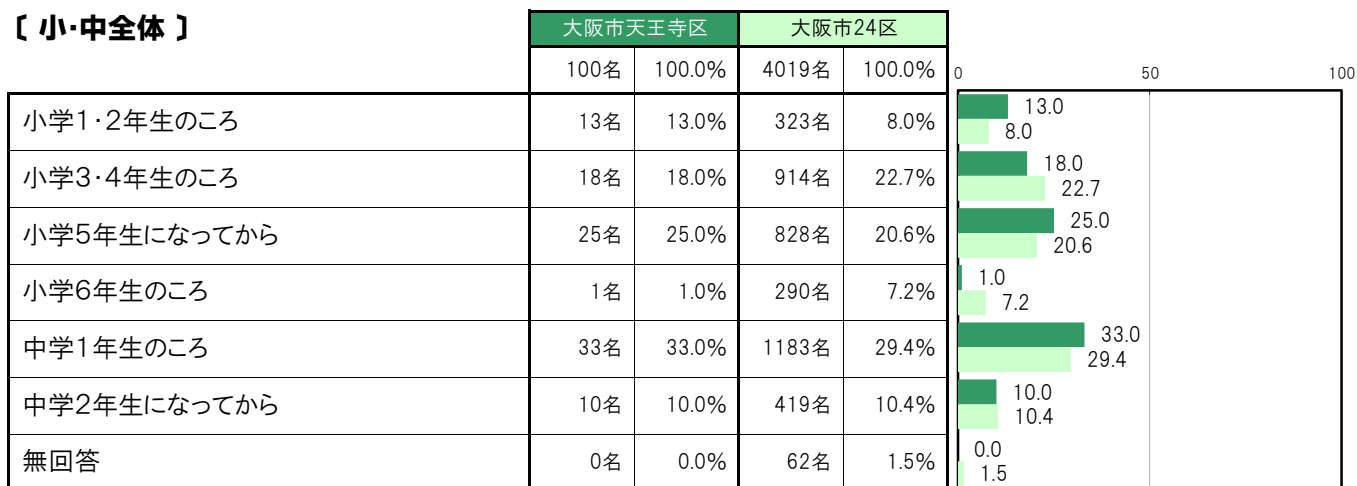
**A-95. 授業がわからなくなった時期【子ども 問14(2)】**

大阪市天王寺区〔小・中全体〕では、「小学1・2年生のころ」13名 13.0%、「小学3・4年生のころ」18名 18.0%、「小学5年生になってから」25名 25.0%、「小学6年生のころ」1名 1.0%、「中学1年生のころ」33名 33.0%、「中学2年生になってから」10名 10.0%となっている。

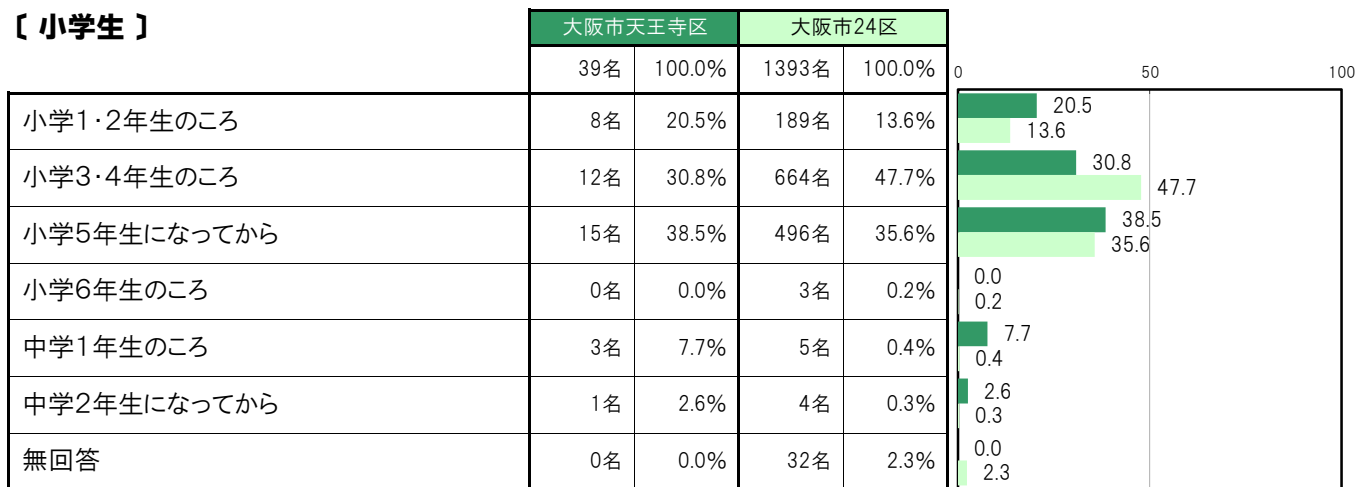
大阪市天王寺区〔小学生〕では、「小学1・2年生のころ」8名 20.5%、「小学3・4年生のころ」12名 30.8%、「小学5年生になってから」15名 38.5%、「小学6年生のころ」0名 0.0%、「中学1年生のころ」3名 7.7%、「中学2年生になってから」1名 2.6%となっている。

大阪市天王寺区〔中学生〕では、「小学1・2年生のころ」5名 8.2%、「小学3・4年生のころ」6名 9.8%、「小学5年生になってから」10名 16.4%、「小学6年生のころ」1名 1.6%、「中学1年生のころ」30名 49.2%、「中学2年生になってから」9名 14.8%となっている。

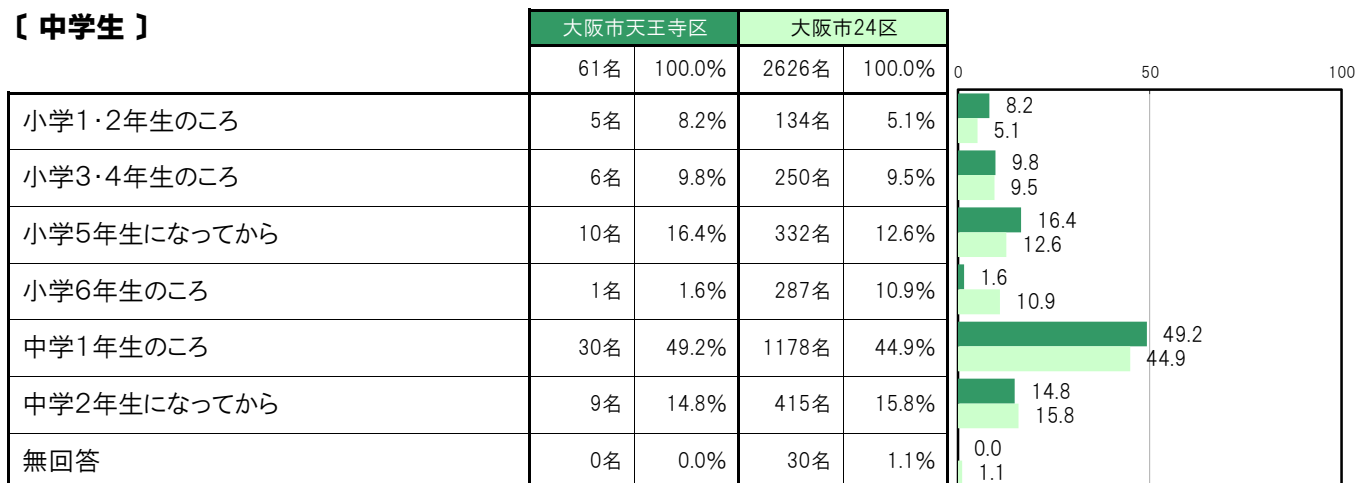
**【小・中全体】**



**【小学生】**



**【中学生】**



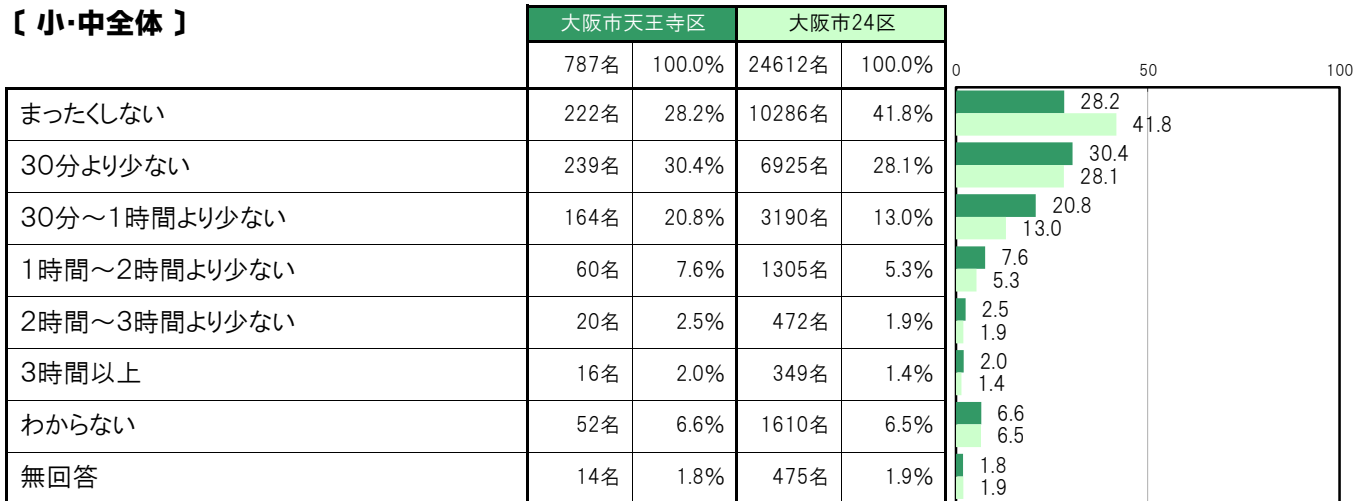
**A-96.授業以外での1日の読書時間【子ども 問18】**

大阪市天王寺区〔小・中全体〕では、「まったくしない」222名 28.2%、「30分より少ない」239名 30.4%、「30分～1時間より少ない」164名 20.8%、「1時間～2時間より少ない」60名 7.6%、「2時間～3時間より少ない」20名 2.5%、「3時間以上」16名 2.0%、「わからない」52名 6.6%となっている。

大阪市天王寺区〔小学生〕では、「まったくしない」121名 23.0%、「30分より少ない」160名 30.4%、「30分～1時間より少ない」122名 23.1%、「1時間～2時間より少ない」45名 8.5%、「2時間～3時間より少ない」15名 2.8%、「3時間以上」13名 2.5%、「わからない」40名 7.6%となっている。

大阪市天王寺区〔中学生〕では、「まったくしない」101名 38.8%、「30分より少ない」79名 30.4%、「30分～1時間より少ない」42名 16.2%、「1時間～2時間より少ない」15名 5.8%、「2時間～3時間より少ない」5名 1.9%、「3時間以上」3名 1.2%、「わからない」12名 4.6%となっている。

**【小・中全体】**



**【小学生】**



**【中学生】**



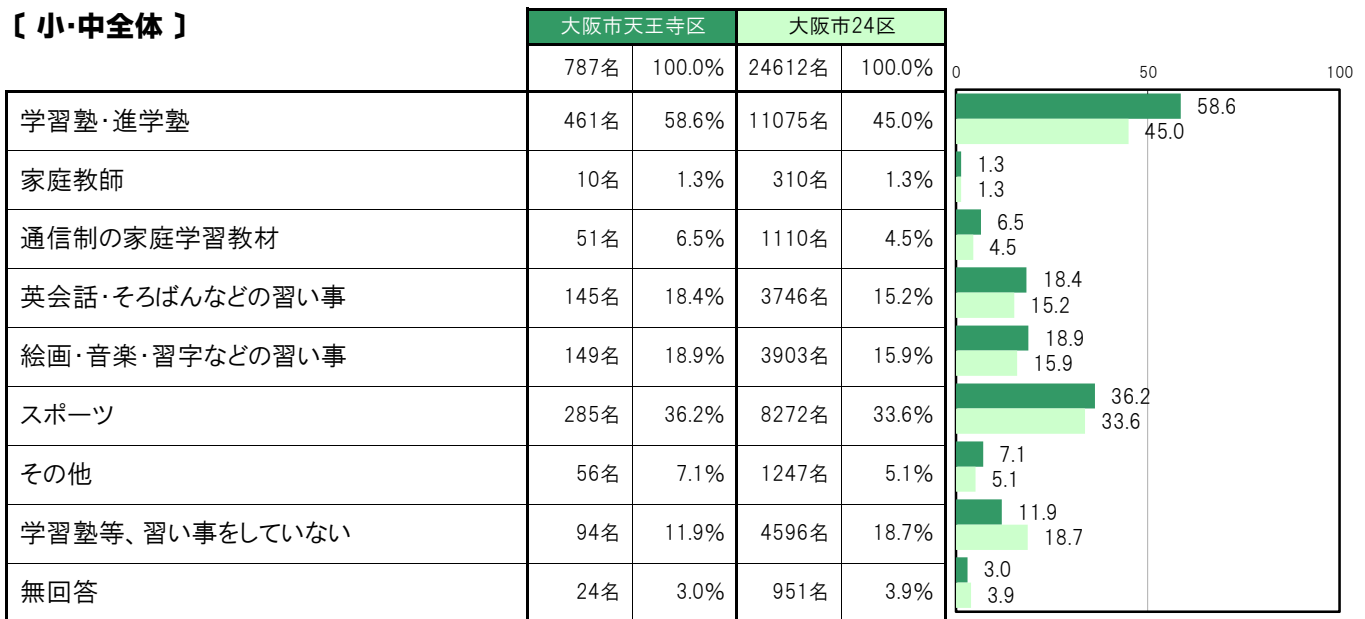
A-97.学習塾等に通っているか【子ども 問15】

大阪市天王寺区〔小・中全体〕では、「学習塾・進学塾」461名 58.6%、「家庭教師」10名 1.3%、「通信制の家庭学習教材」51名 6.5%、「英会話・そろばんなどの習い事」145名 18.4%、「絵画・音楽・習字などの習い事」149名 18.9%、「スポーツ」285名 36.2%、「その他」56名 7.1%、「学習塾等、習い事をしていない」94名 11.9%となっている。

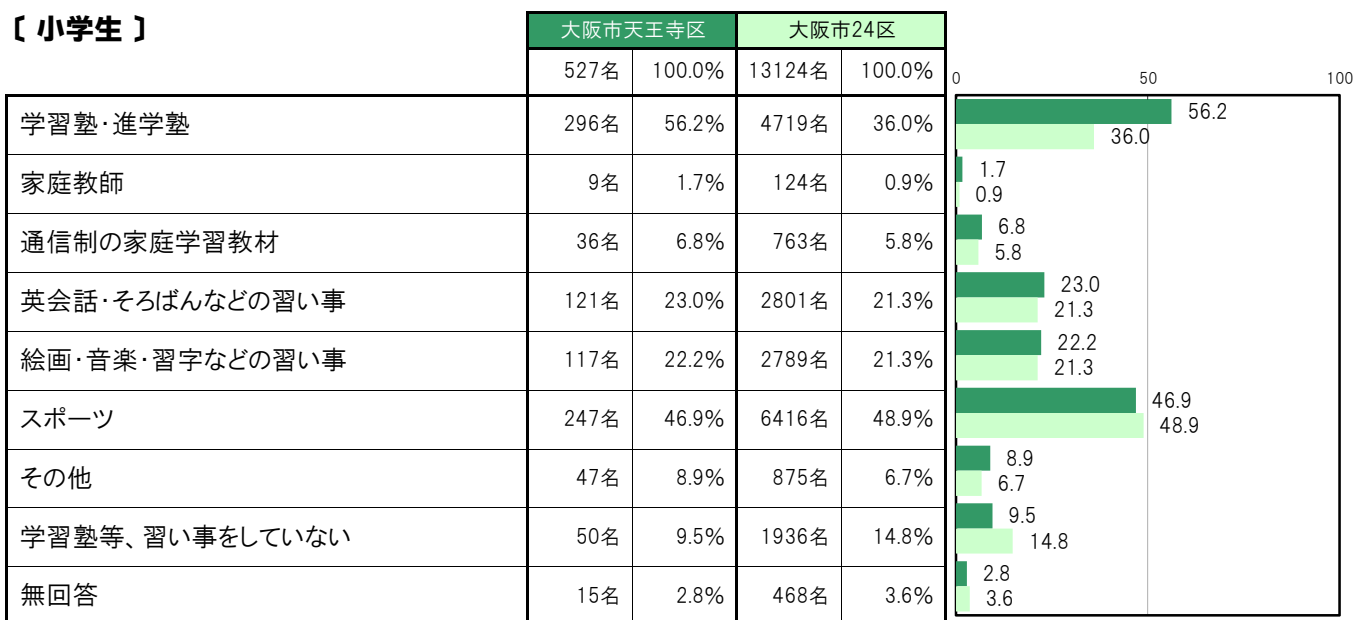
大阪市天王寺区〔小学生〕では、「学習塾・進学塾」296名 56.2%、「家庭教師」9名 1.7%、「通信制の家庭学習教材」36名 6.8%、「英会話・そろばんなどの習い事」121名 23.0%、「絵画・音楽・習字などの習い事」117名 22.2%、「スポーツ」247名 46.9%、「その他」47名 8.9%、「学習塾等、習い事をしていない」50名 9.5%となっている。

大阪市天王寺区〔中学生〕では、「学習塾・進学塾」165名 63.5%、「家庭教師」1名 0.4%、「通信制の家庭学習教材」15名 5.8%、「英会話・そろばんなどの習い事」24名 9.2%、「絵画・音楽・習字などの習い事」32名 12.3%、「スポーツ」38名 14.6%、「その他」9名 3.5%、「学習塾等、習い事をしていない」44名 16.9%となっている。

【小・中全体】



【小学生】



〔中学生〕

	大阪市天王寺区		大阪市24区		0	50	100
	260名	100.0%	11488名	100.0%			
学習塾・進学塾	165名	63.5%	6356名	55.3%	63.5	55.3	
家庭教師	1名	0.4%	186名	1.6%	0.4	1.6	
通信制の家庭学習教材	15名	5.8%	347名	3.0%	5.8	3.0	
英会話・そろばんなどの習い事	24名	9.2%	945名	8.2%	9.2	8.2	
絵画・音楽・習字などの習い事	32名	12.3%	1114名	9.7%	12.3	9.7	
スポーツ	38名	14.6%	1856名	16.2%	14.6	16.2	
その他	9名	3.5%	372名	3.2%	3.5	3.2	
学習塾等、習い事をしていない	44名	16.9%	2660名	23.2%	16.9	23.2	
無回答	9名	3.5%	483名	4.2%	3.5	4.2	

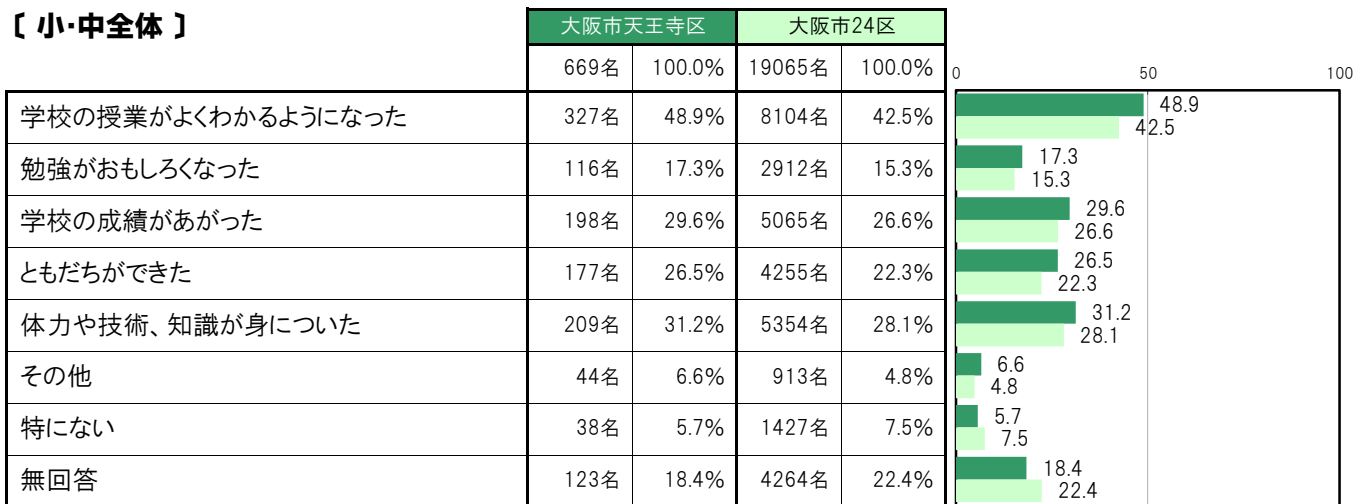
A-98. 学習塾等に通って良かったこと【子ども 問16】

大阪市天王寺区〔小・中全体〕では、「学校の授業がよくわかるようになった」327名 48.9%、「勉強がおもしろくなった」116名 17.3%、「学校の成績があがった」198名 29.6%、「ともだちができた」177名 26.5%、「体力や技術、知識が身についた」209名 31.2%、「その他」44名 6.6%、「特にない」38名 5.7%となっている。

大阪市天王寺区〔小学生〕では、「学校の授業がよくわかるようになった」199名 43.1%、「勉強がおもしろくなった」77名 16.7%、「学校の成績があがった」118名 25.5%、「ともだちができた」134名 29.0%、「体力や技術、知識が身についた」161名 34.8%、「その他」40名 8.7%、「特にない」26名 5.6%となっている。

大阪市天王寺区〔中学生〕では、「学校の授業がよくわかるようになった」128名 61.8%、「勉強がおもしろくなった」39名 18.8%、「学校の成績があがった」80名 38.6%、「ともだちができた」43名 20.8%、「体力や技術、知識が身についた」48名 23.2%、「その他」4名 1.9%、「特にない」12名 5.8%となっている。

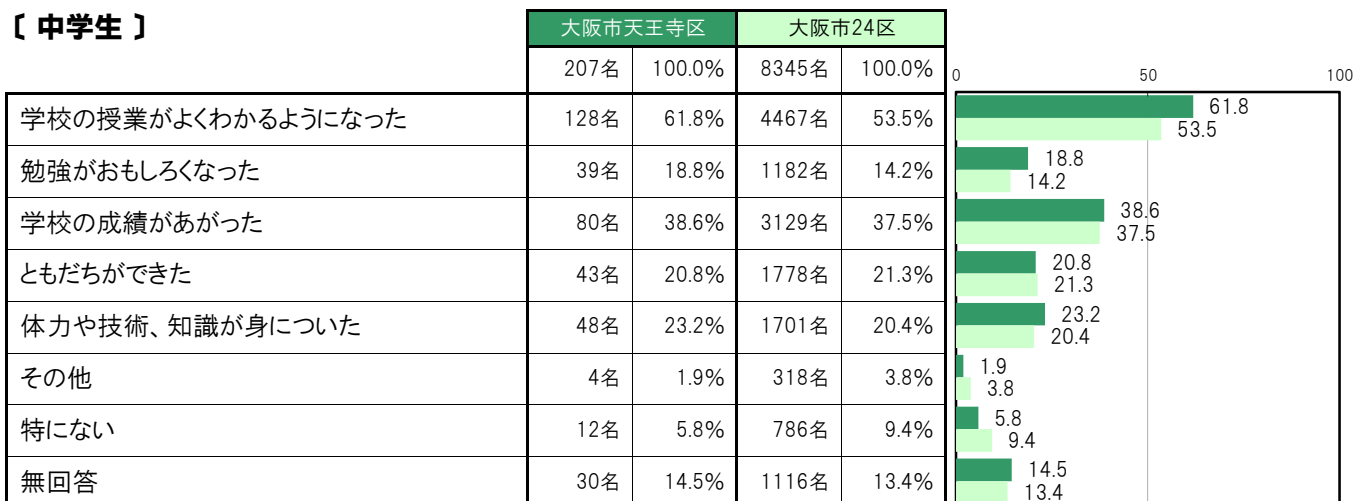
【小・中全体】



【小学生】



【中学生】





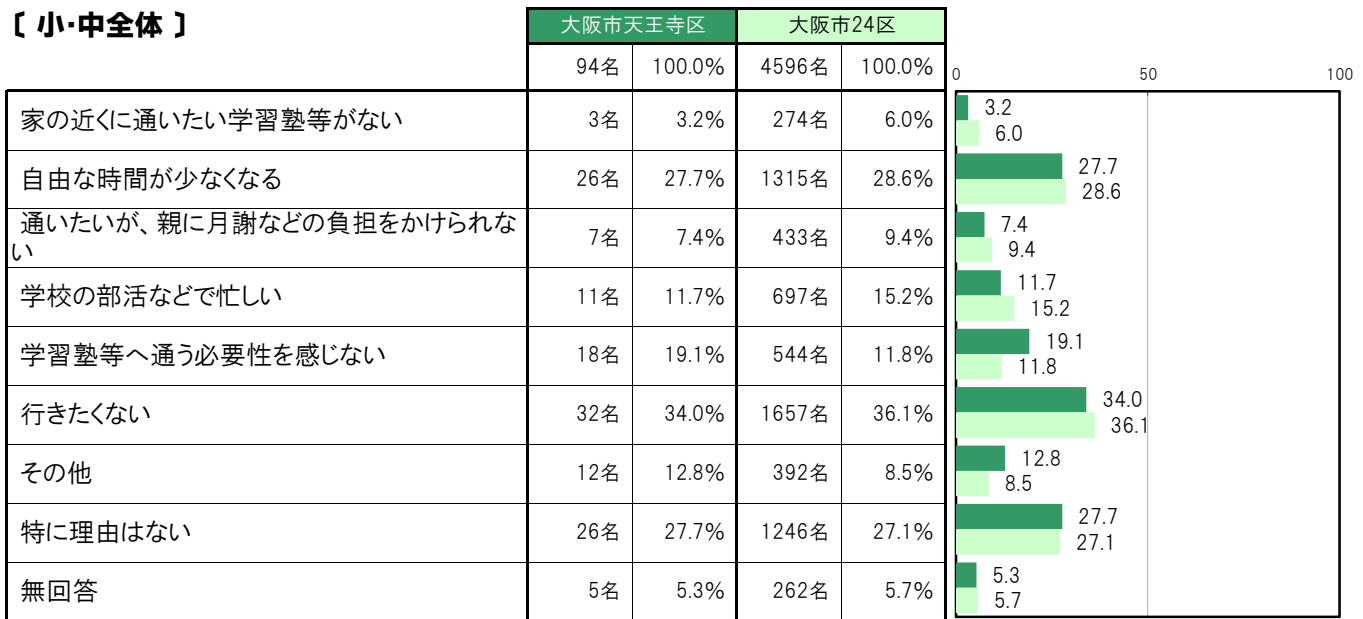
A-99.学習塾等に通っていない理由【子ども 問17】

大阪市天王寺区〔小・中全体〕では、「家の近くに通いたい学習塾等がない」3名 3.2%、「自由な時間が少なくなる」26名 27.7%、「通いたい、親に月謝などの負担をかけられない」7名 7.4%、「学校の部活などで忙しい」11名 11.7%、「学習塾等へ通う必要性を感じない」18名 19.1%、「行きたくない」32名 34.0%、「その他」12名 12.8%、「特に理由はない」26名 27.7%となっている。

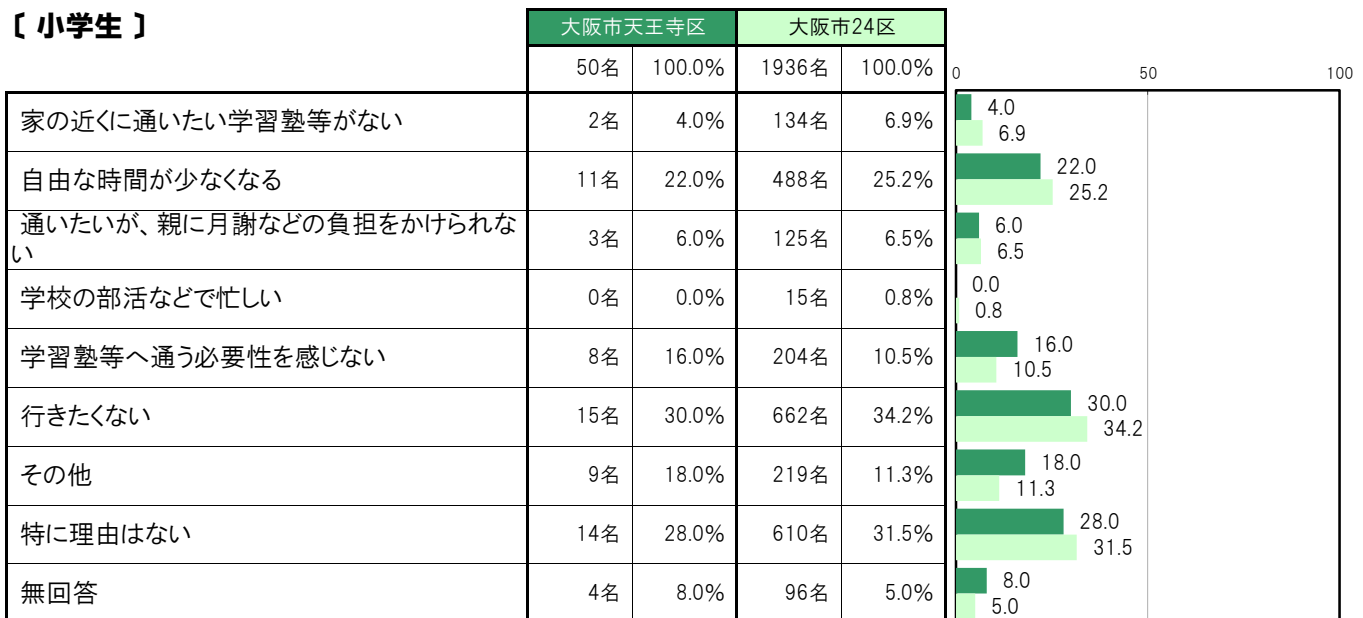
大阪市天王寺区〔小学生〕では、「家の近くに通いたい学習塾等がない」2名 4.0%、「自由な時間が少なくなる」11名 22.0%、「通いたい、親に月謝などの負担をかけられない」3名 6.0%、「学校の部活などで忙しい」0名 0.0%、「学習塾等へ通う必要性を感じない」8名 16.0%、「行きたくない」15名 30.0%、「その他」9名 18.0%、「特に理由はない」14名 28.0%となっている。

大阪市天王寺区〔中学生〕では、「家の近くに通いたい学習塾等がない」1名 2.3%、「自由な時間が少なくなる」15名 34.1%、「通いたい、親に月謝などの負担をかけられない」4名 9.1%、「学校の部活などで忙しい」11名 25.0%、「学習塾等へ通う必要性を感じない」10名 22.7%、「行きたくない」17名 38.6%、「その他」3名 6.8%、「特に理由はない」12名 27.3%となっている。

【小・中全体】



【小学生】



【中学生】

	大阪市天王寺区		大阪市24区		0	50	100
	44名	100.0%	2660名	100.0%			
家の近くに通いたい学習塾等がない	1名	2.3%	140名	5.3%	2.3	5.3	
自由な時間が少なくなる	15名	34.1%	827名	31.1%	34.1	31.1	
通いたいが、親に月謝などの負担をかけられない	4名	9.1%	308名	11.6%	9.1	11.6	
学校の部活などで忙しい	11名	25.0%	682名	25.6%	25.0	25.6	
学習塾等へ通う必要性を感じない	10名	22.7%	340名	12.8%	22.7	12.8	
行きたくない	17名	38.6%	995名	37.4%	38.6	37.4	
その他	3名	6.8%	173名	6.5%	6.8	6.5	
特に理由はない	12名	27.3%	636名	23.9%	27.3	23.9	
無回答	1名	2.3%	166名	6.2%	2.3	6.2	

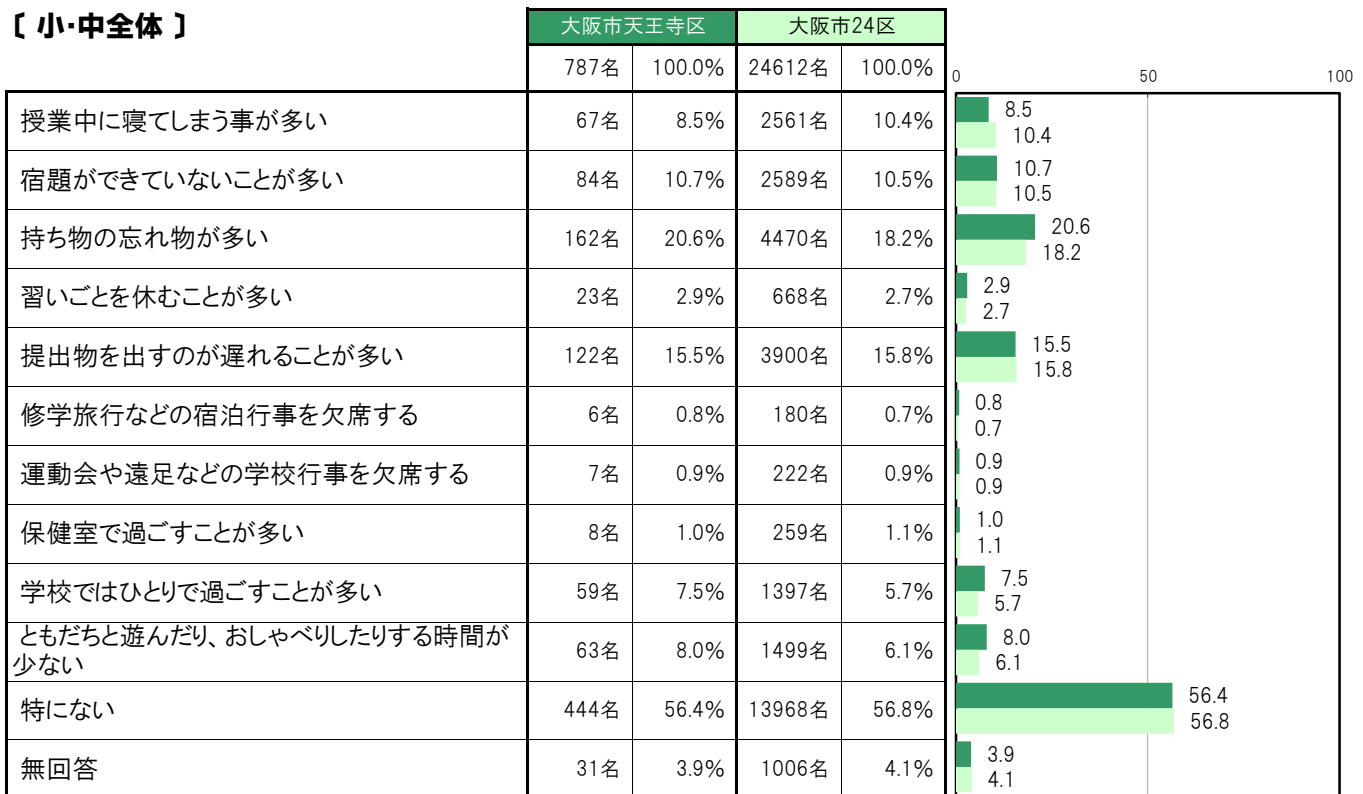
**A-100.学校や行事等で起きていることや過ごし方について【子ども 問19】**

大阪市天王寺区〔小・中全体〕では、「特にない」444名 56.4%、「持ち物の忘れ物が多い」162名 20.6%、「提出物を出すのが遅れることが多い」122名 15.5%、「宿題ができていないことが多い」84名 10.7%、「授業中に寝てしまう事が多い」67名 8.5%の順に高くなっている。

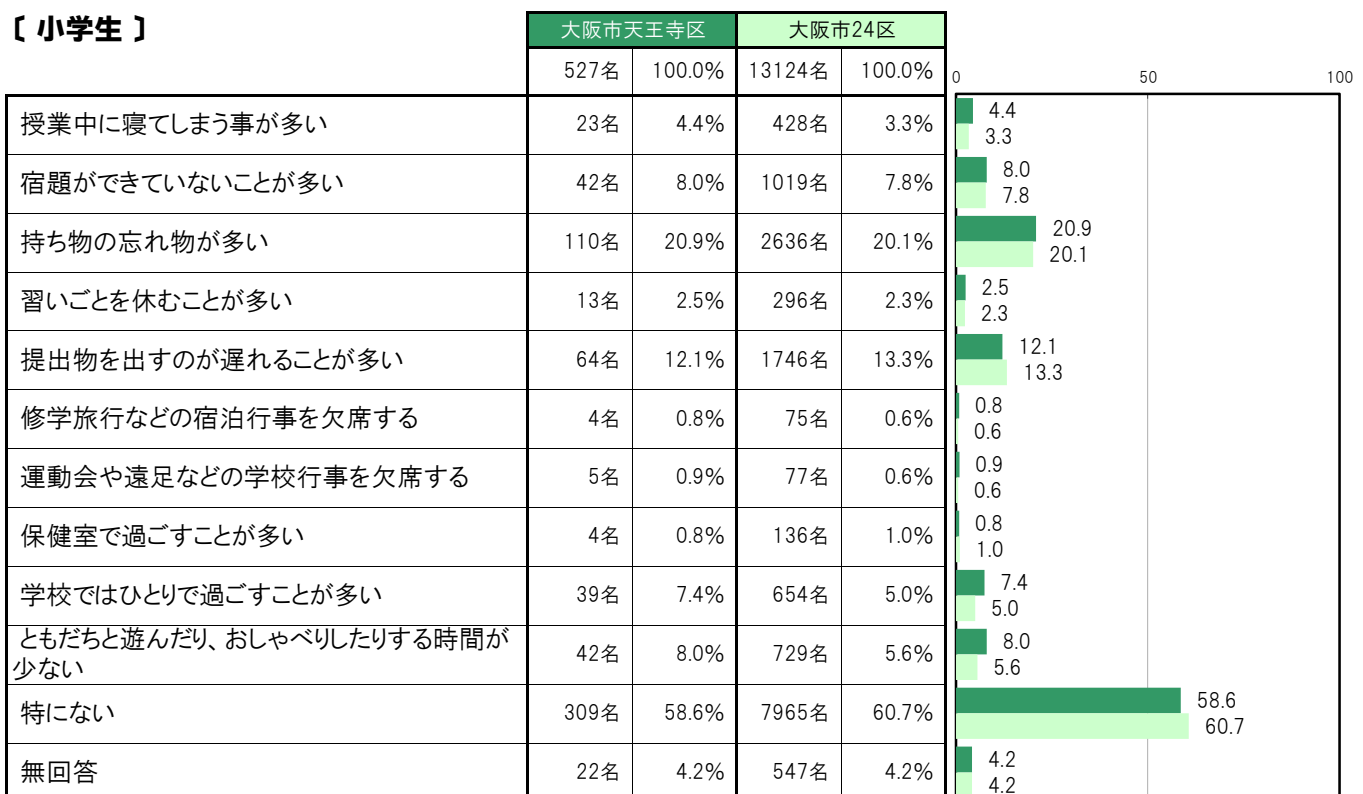
大阪市天王寺区〔小学生〕では、「特にない」309名 58.6%、「持ち物の忘れ物が多い」110名 20.9%、「提出物を出すのが遅れることが多い」64名 12.1%、「宿題ができていないことが多い」42名 8.0%、「ともだちと遊んだり、おしゃべりしたりする時間が少ない」42名 8.0%の順に高くなっている。

大阪市天王寺区〔中学生〕では、「特にない」135名 51.9%、「提出物を出すのが遅れることが多い」58名 22.3%、「持ち物の忘れ物が多い」52名 20.0%、「授業中に寝てしまう事が多い」44名 16.9%、「宿題ができていないことが多い」42名 16.2%の順に高くなっている。

**【小・中全体】**



**【小学生】**



〔中学生〕

	大阪市天王寺区		大阪市24区		0	50	100
	260名	100.0%	11488名	100.0%			
授業中に寝てしまう事が多い	44名	16.9%	2133名	18.6%	16.9	18.6	
宿題ができていないことが多い	42名	16.2%	1570名	13.7%	16.2	13.7	
持ち物の忘れ物が多い	52名	20.0%	1834名	16.0%	20.0	16.0	
習いごとを休むことが多い	10名	3.8%	372名	3.2%	3.8	3.2	
提出物を出すのが遅れることが多い	58名	22.3%	2154名	18.8%	22.3	18.8	
修学旅行などの宿泊行事を欠席する	2名	0.8%	105名	0.9%	0.8	0.9	
運動会や遠足などの学校行事を欠席する	2名	0.8%	145名	1.3%	0.8	1.3	
保健室で過ごすことが多い	4名	1.5%	123名	1.1%	1.5	1.1	
学校ではひとりで過ごすことが多い	20名	7.7%	743名	6.5%	7.7	6.5	
ともだちと遊んだり、おしゃべりしたりする時間が少ない	21名	8.1%	770名	6.7%	8.1	6.7	
特にない	135名	51.9%	6003名	52.3%	51.9	52.3	
無回答	9名	3.5%	459名	4.0%	3.5	4.0	

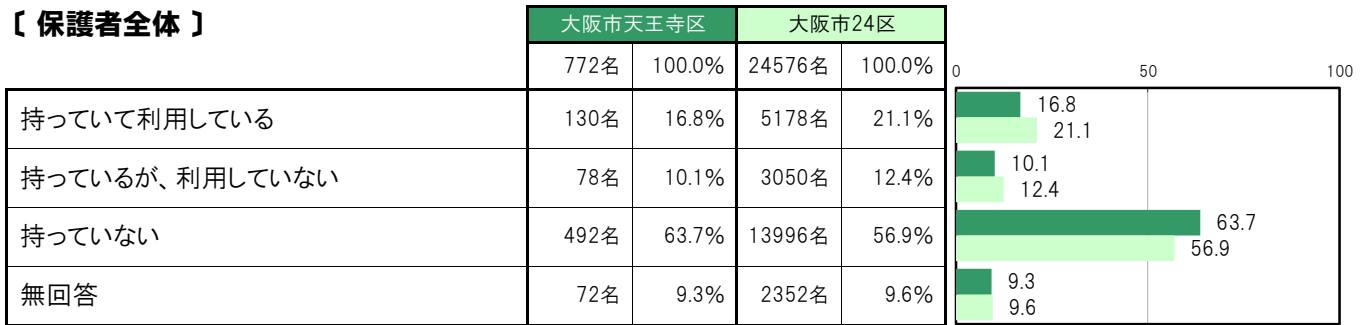
**A-101. 塾代助成カードの所有状況〔保護者 問25(1)〕**

大阪市天王寺区〔保護者全体〕では、「持っていて利用している」130名 16.8%、「持っているが、利用していない」78名 10.1%、「持っていない」492名 63.7%となっている。

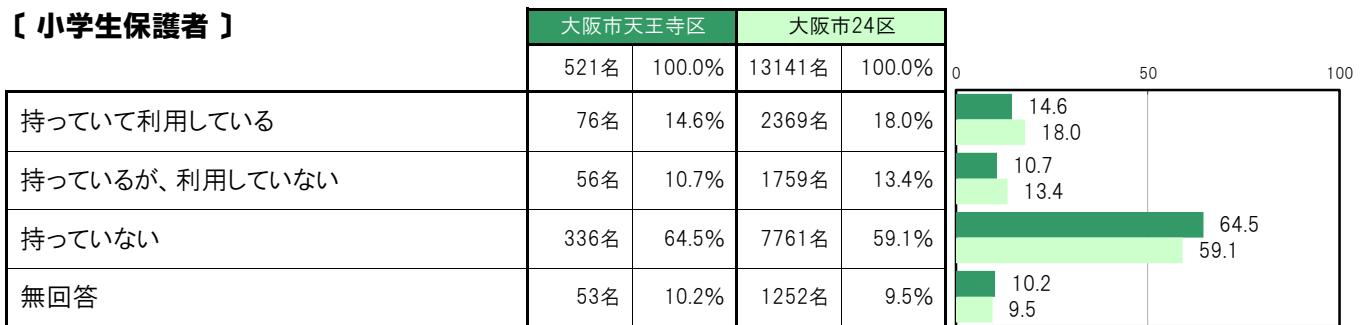
大阪市天王寺区〔小学生保護者〕では、「持っていて利用している」76名 14.6%、「持っているが、利用していない」56名 10.7%、「持っていない」336名 64.5%となっている。

大阪市天王寺区〔中学生保護者〕では、「持っていて利用している」54名 21.5%、「持っているが、利用していない」22名 8.8%、「持っていない」156名 62.2%となっている。

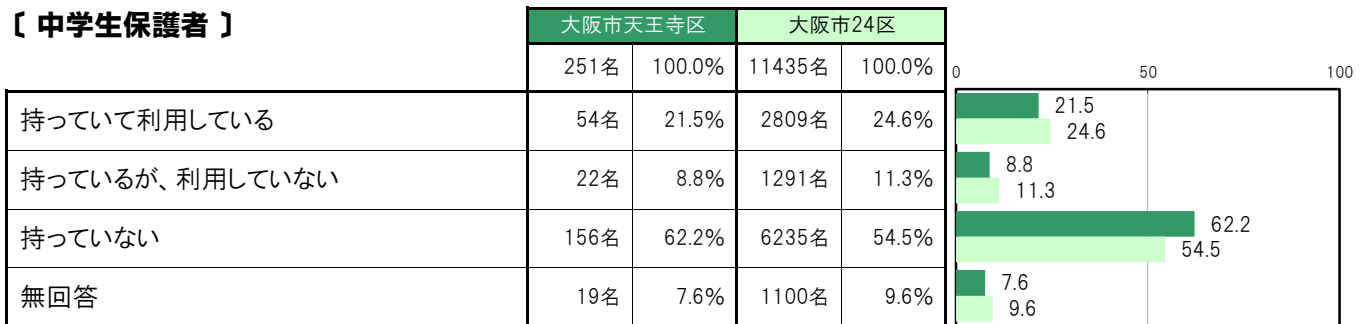
**〔保護者全体〕**



**〔小学生保護者〕**



**〔中学生保護者〕**



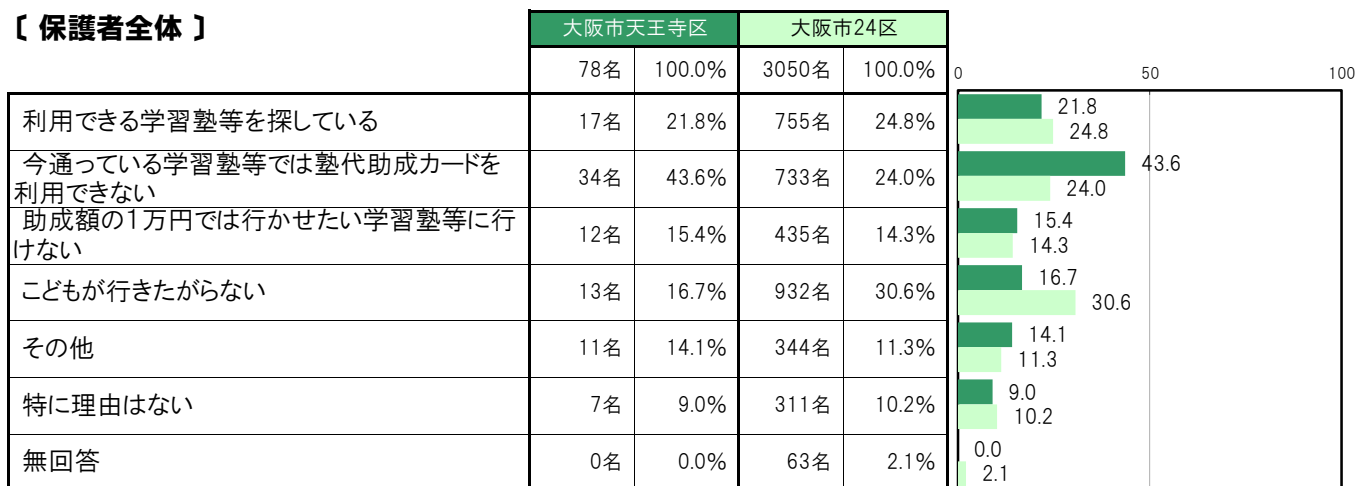
**A-102. 塾代助成カードを利用していない理由【保護者 問25(2)】**

大阪市天王寺区〔保護者全体〕では、「利用できる学習塾等を探している」17名 21.8%、「今通っている学習塾等では塾代助成カードを利用できない」34名 43.6%、「助成額の1万円では行かせたい学習塾等に行けない」12名 15.4%、「子どもが行きたがらない」13名 16.7%、「その他」11名 14.1%、「特に理由はない」7名 9.0%となっている。

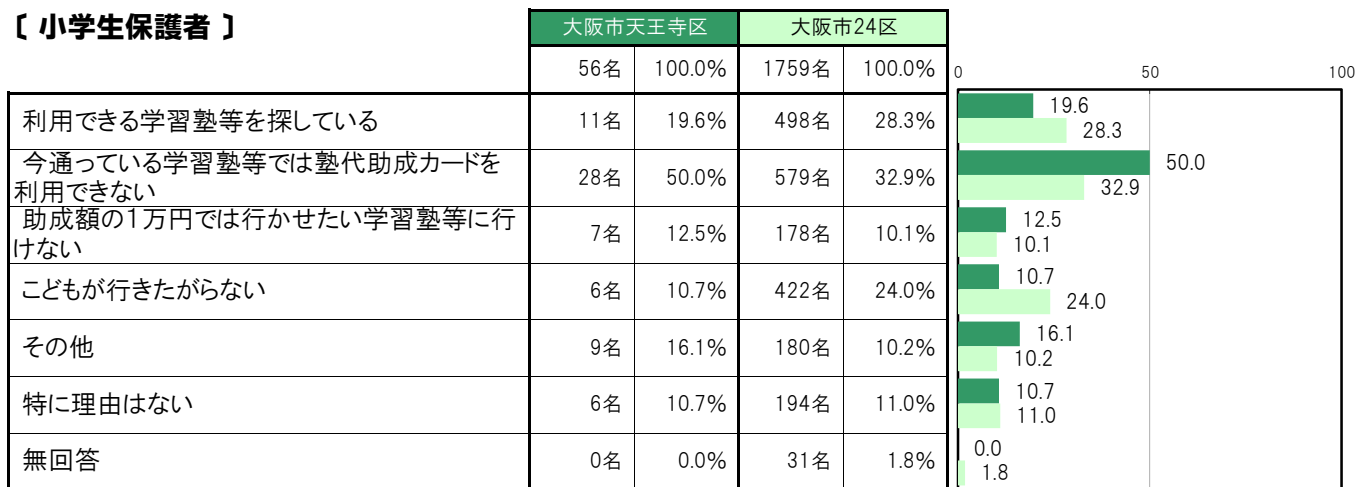
大阪市天王寺区〔小学生保護者〕では、「利用できる学習塾等を探している」11名 19.6%、「今通っている学習塾等では塾代助成カードを利用できない」28名 50.0%、「助成額の1万円では行かせたい学習塾等に行けない」7名 12.5%、「子どもが行きたがらない」6名 10.7%、「その他」9名 16.1%、「特に理由はない」6名 10.7%となっている。

大阪市天王寺区〔中学生保護者〕では、「利用できる学習塾等を探している」6名 27.3%、「今通っている学習塾等では塾代助成カードを利用できない」6名 27.3%、「助成額の1万円では行かせたい学習塾等に行けない」5名 22.7%、「子どもが行きたがらない」7名 31.8%、「その他」2名 9.1%、「特に理由はない」1名 4.5%となっている。

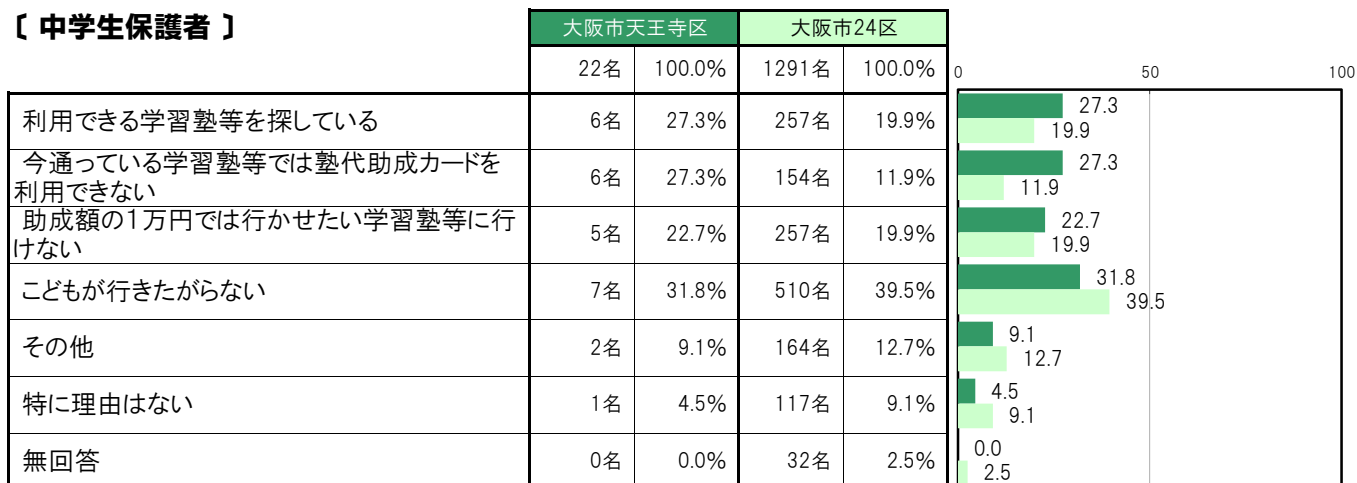
**【保護者全体】**



**【小学生保護者】**



**【中学生保護者】**



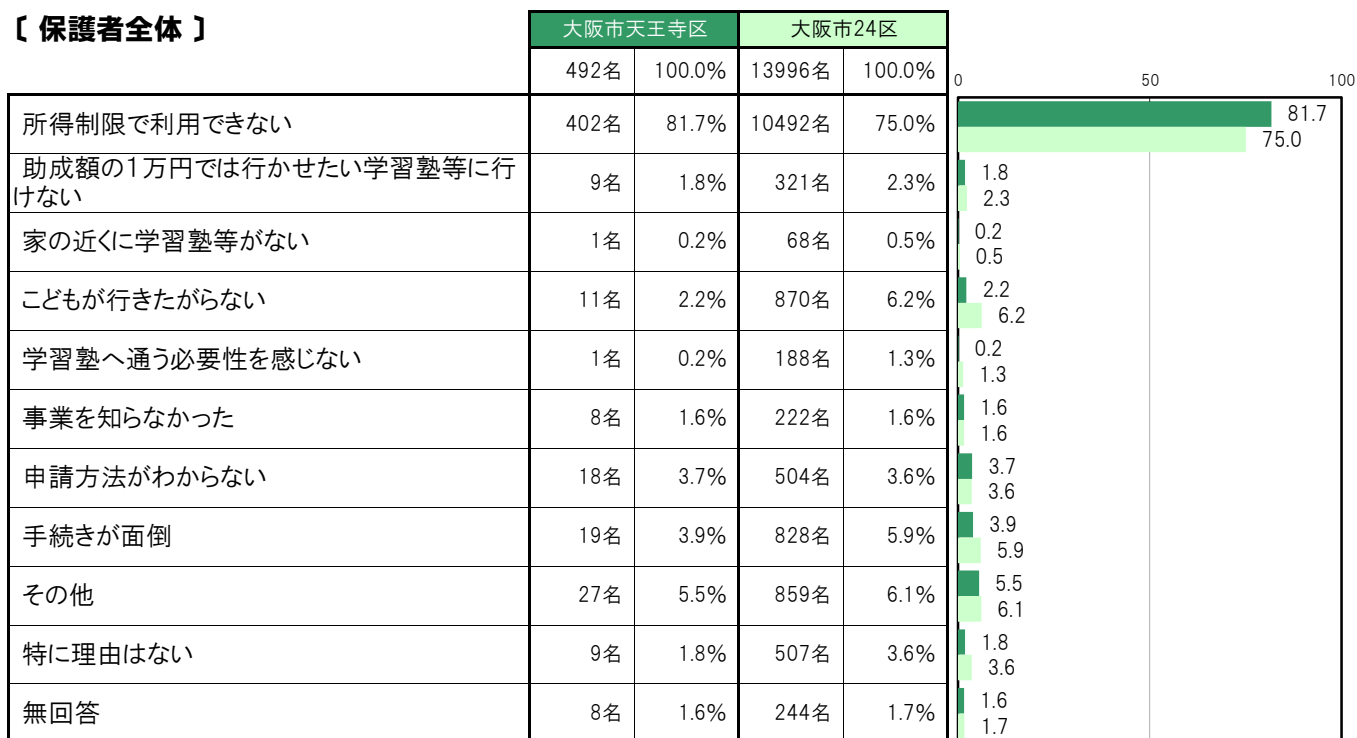
**A-103. 塾代助成カードを持っていない理由〔保護者 問25(3)〕**

大阪市天王寺区〔保護者全体〕では、「所得制限で利用できない」402名 81.7%、「その他」27名 5.5%、「手続きが面倒」19名 3.9%の順に高くなっている。

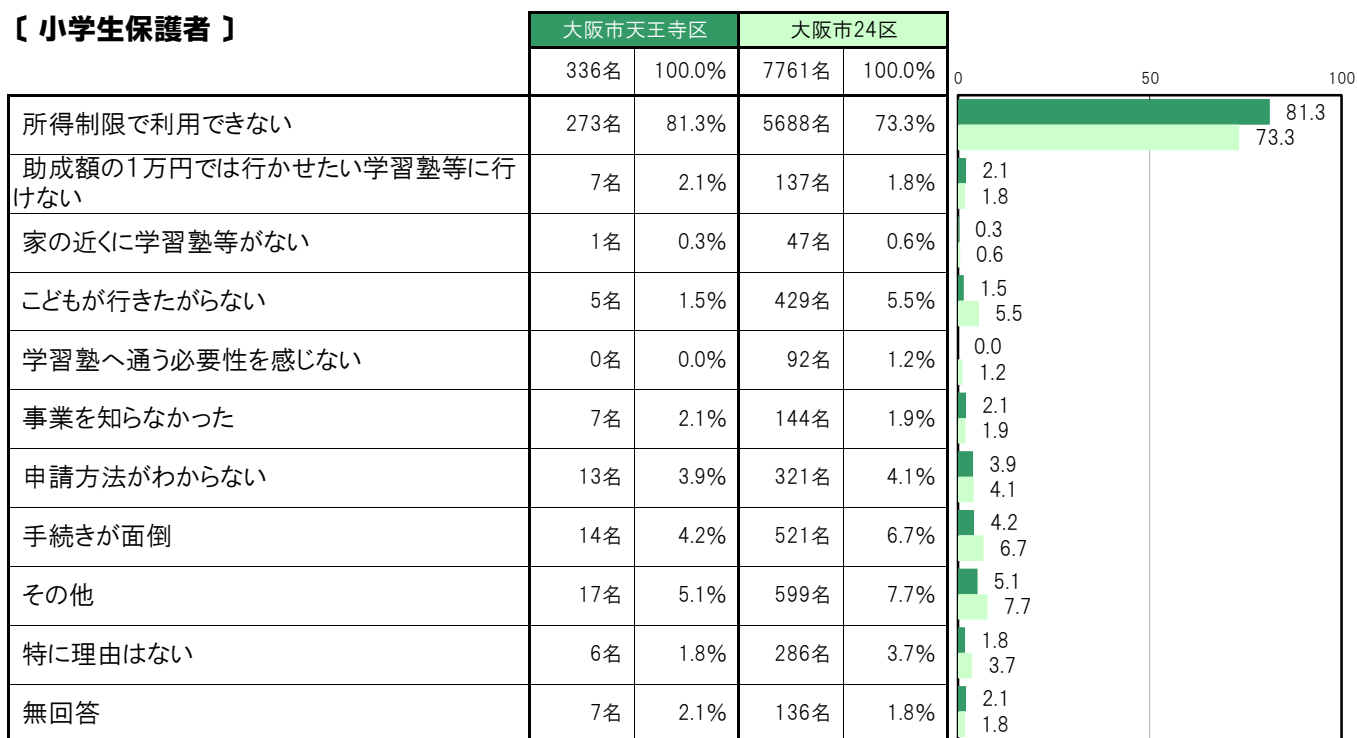
大阪市天王寺区〔小学生保護者〕では、「所得制限で利用できない」273名 81.3%、「その他」17名 5.1%、「手続きが面倒」14名 4.2%の順に高くなっている。

大阪市天王寺区〔中学生保護者〕では、「所得制限で利用できない」129名 82.7%、「その他」10名 6.4%、「こどもが行きたがらない」6名 3.8%の順に高くなっている。

**〔保護者全体〕**



**〔小学生保護者〕**



〔中学生保護者〕

	大阪市天王寺区		大阪市24区		0	50	100
	156名	100.0%	6235名	100.0%			
所得制限で利用できない	129名	82.7%	4804名	77.0%	82.7	77.0	
助成額の1万円では行かせたい学習塾等に行けない	2名	1.3%	184名	3.0%	1.3	3.0	
家の近くに学習塾等がない	0名	0.0%	21名	0.3%	0.0	0.3	
子どもが行きたがらない	6名	3.8%	441名	7.1%	3.8	7.1	
学習塾へ通う必要性を感じない	1名	0.6%	96名	1.5%	0.6	1.5	
事業を知らなかった	1名	0.6%	78名	1.3%	0.6	1.3	
申請方法がわからない	5名	3.2%	183名	2.9%	3.2	2.9	
手続きが面倒	5名	3.2%	307名	4.9%	3.2	4.9	
その他	10名	6.4%	260名	4.2%	6.4	4.2	
特に理由はない	3名	1.9%	221名	3.5%	1.9	3.5	
無回答	1名	0.6%	108名	1.7%	0.6	1.7	



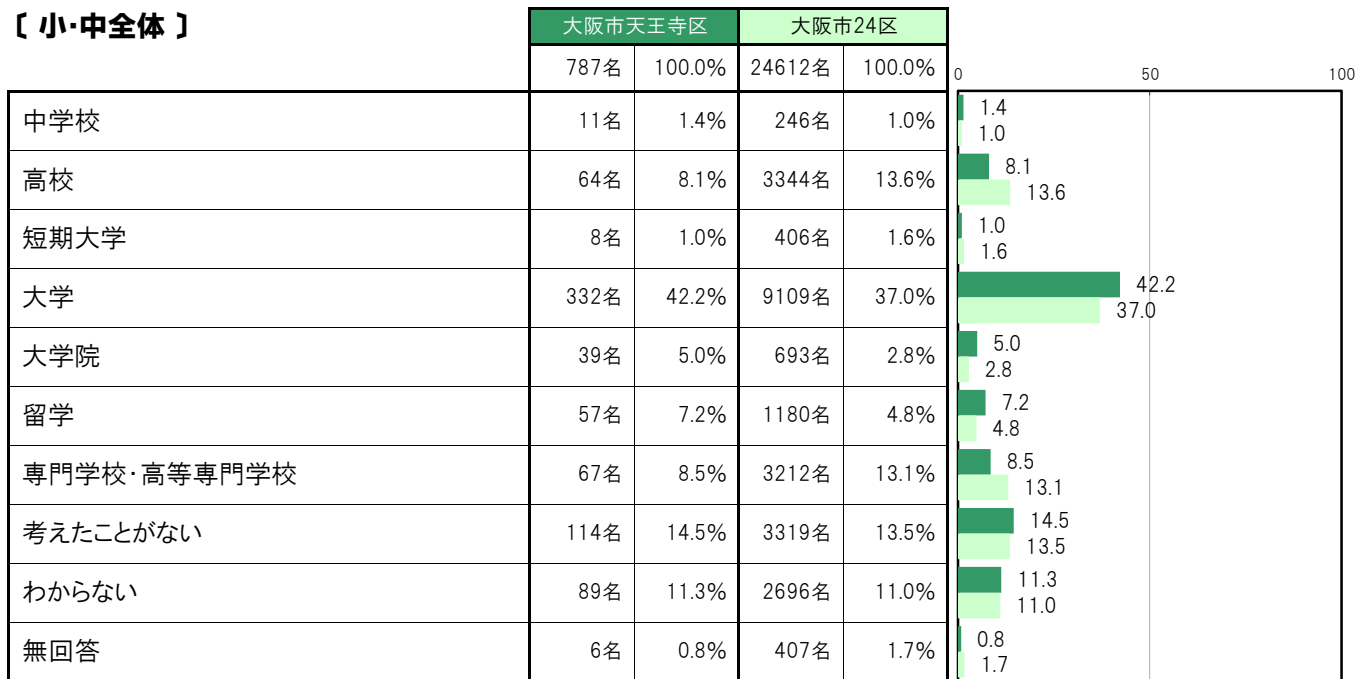
**A-104. 将来どこまでの進学を希望するか【子ども 問27】**

大阪市天王寺区〔小・中全体〕では、「大学」332名 42.2%、「考えたことがない」114名 14.5%、「わからない」89名 11.3%、「専門学校・高等専門学校」67名 8.5%、「高校」64名 8.1%の順に高くなっている。

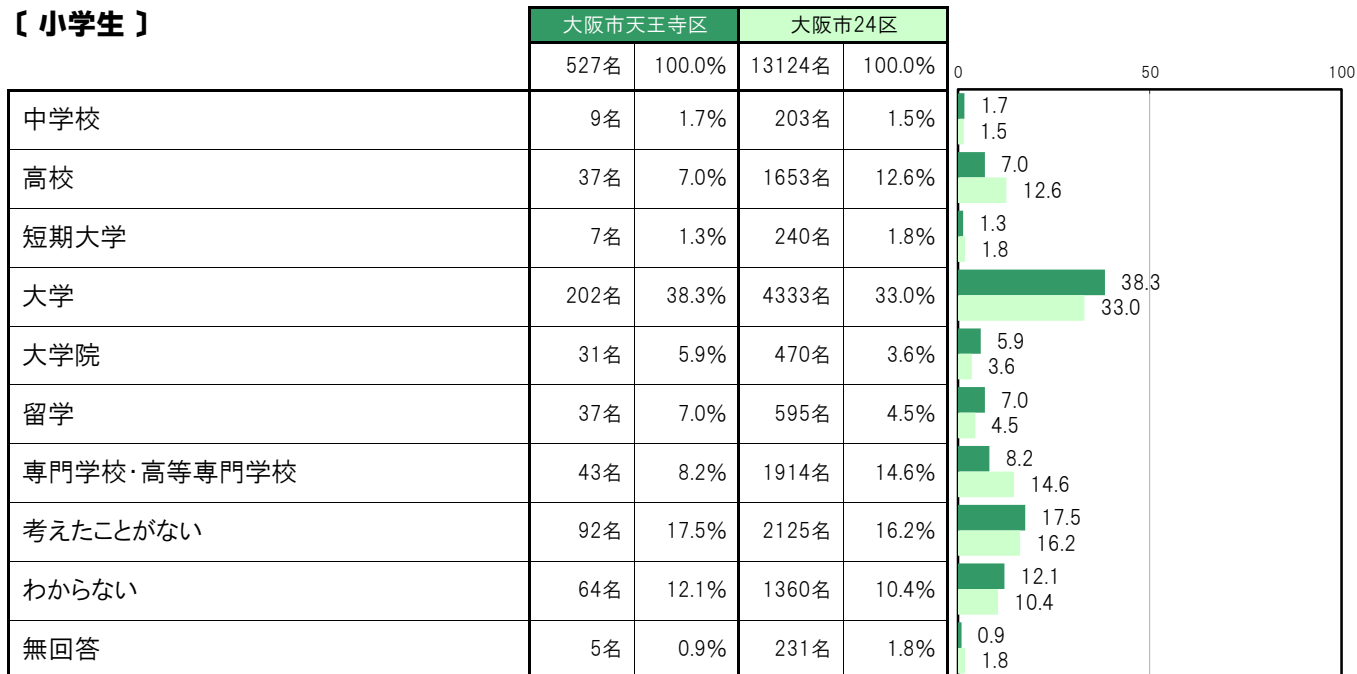
大阪市天王寺区〔小学生〕では、「大学」202名 38.3%、「考えたことがない」92名 17.5%、「わからない」64名 12.1%、「専門学校・高等専門学校」43名 8.2%、「高校」37名 7.0%の順に高くなっている。

大阪市天王寺区〔中学生〕では、「大学」130名 50.0%、「高校」27名 10.4%、「わからない」25名 9.6%、「専門学校・高等専門学校」24名 9.2%、「考えたことがない」22名 8.5%の順に高くなっている。

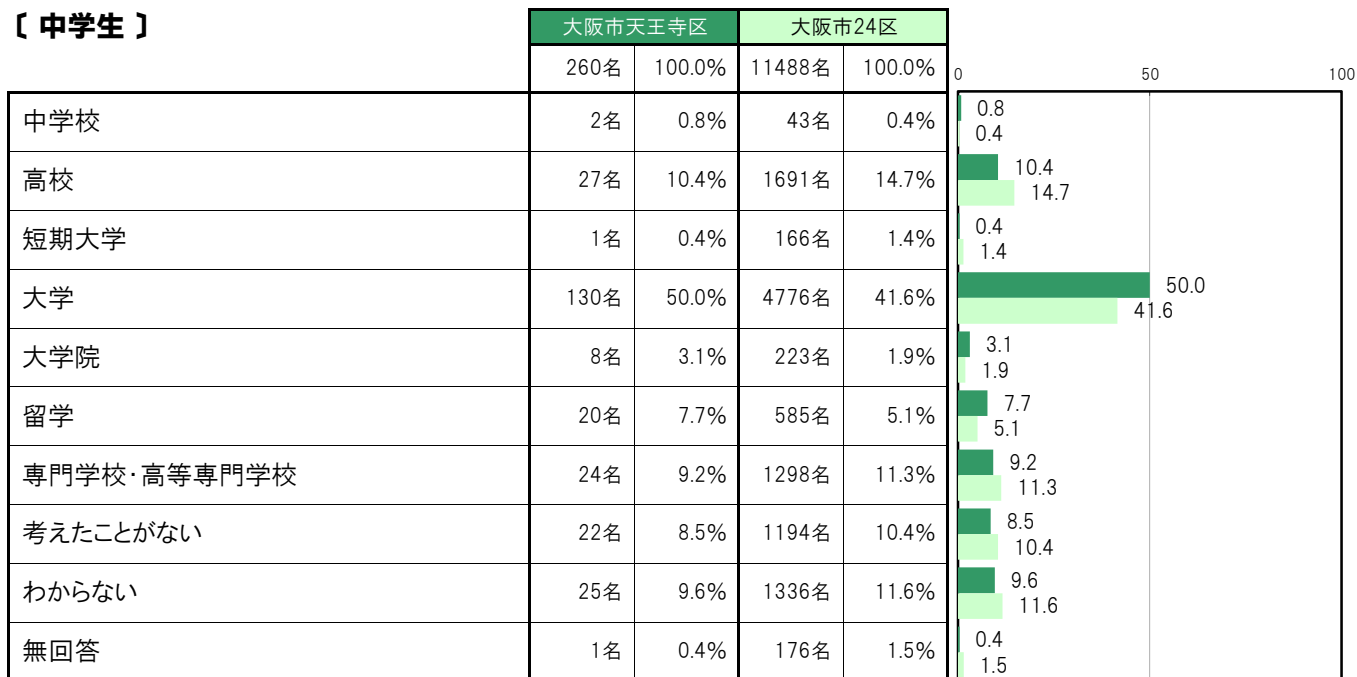
**〔小・中全体〕**



**〔小学生〕**



〔中学生〕



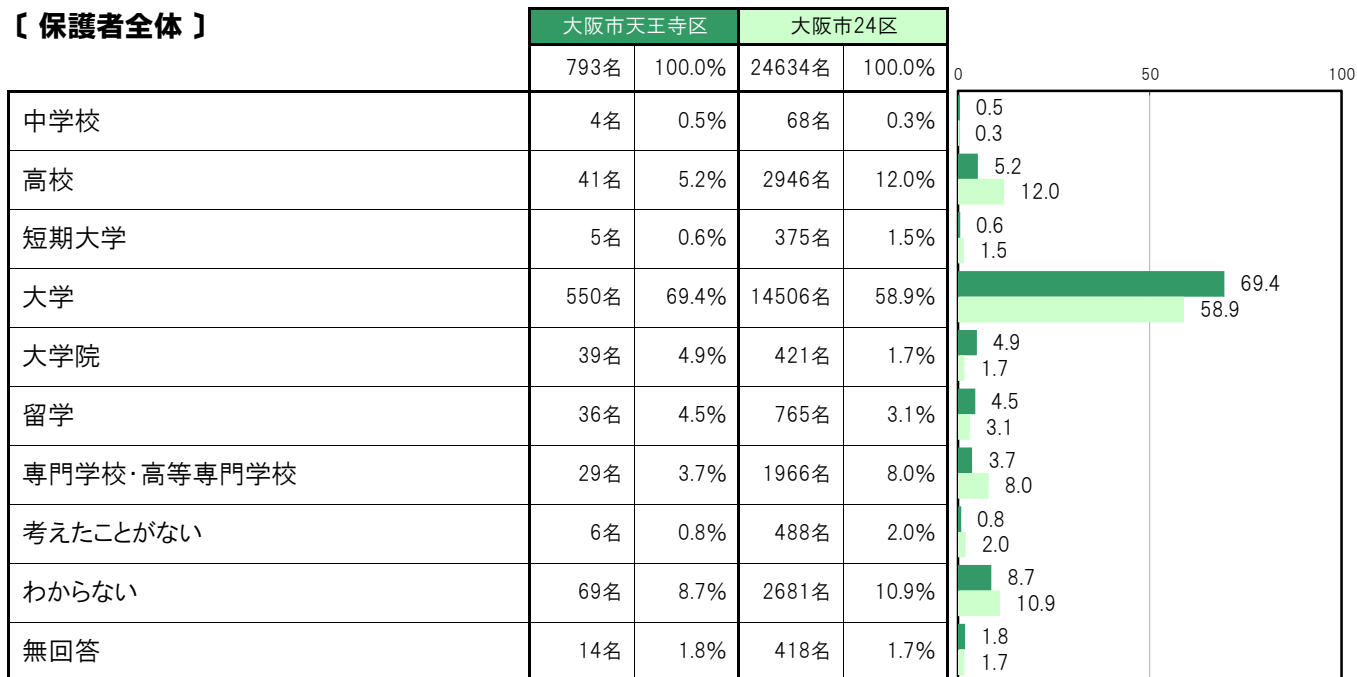
**A-105.子どもの進学についてどこまでを希望するか【保護者 問15】**

大阪市天王寺区〔保護者全体〕では、「大学」550名 69.4%、「わからない」69名 8.7%、「高校」41名 5.2%、「大学院」39名 4.9%、「留学」36名 4.5%の順に高くなっている。

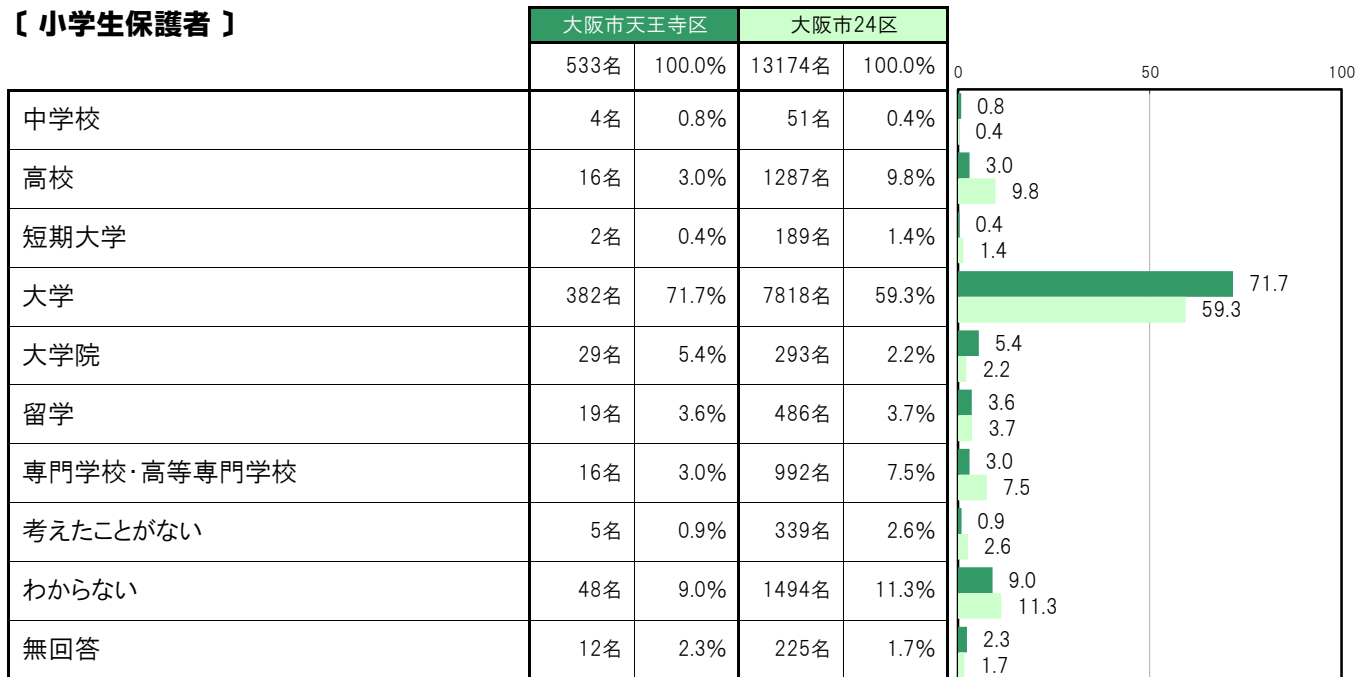
大阪市天王寺区〔小学生保護者〕では、「大学」382名 71.7%、「わからない」48名 9.0%、「大学院」29名 5.4%、「留学」19名 3.6%、「高校」16名 3.0%の順に高くなっている。

大阪市天王寺区〔中学生保護者〕では、「大学」168名 64.6%、「高校」25名 9.6%、「わからない」21名 8.1%、「留学」17名 6.5%、「専門学校・高等専門学校」13名 5.0%の順に高くなっている。

**【保護者全体】**



**【小学生保護者】**



〔中学生保護者〕

	大阪市天王寺区		大阪市24区		0	50	100
	260名	100.0%	11460名	100.0%			
中学校	0名	0.0%	17名	0.1%	0.0	0.1	
高校	25名	9.6%	1659名	14.5%	9.6	14.5	
短期大学	3名	1.2%	186名	1.6%	1.2	1.6	
大学	168名	64.6%	6688名	58.4%	64.6	58.4	
大学院	10名	3.8%	128名	1.1%	3.8	1.1	
留学	17名	6.5%	279名	2.4%	6.5	2.4	
専門学校・高等専門学校	13名	5.0%	974名	8.5%	5.0	8.5	
考えたことがない	1名	0.4%	149名	1.3%	0.4	1.3	
わからない	21名	8.1%	1187名	10.4%	8.1	10.4	
無回答	2名	0.8%	193名	1.7%	0.8	1.7	

(4) 社会環境

A-106.心配ごとや悩みごとを親身になって聞いてくれる人がいるか〔保護者 問19①〕

大阪市天王寺区〔保護者全体〕では、「いる（1点）」696名 90.2%、「いない（0点）」37名 4.8%、「わからない」31名 4.0%、〔加重得点平均〕は0.95点となっている。

大阪市天王寺区〔小学生保護者〕では、「いる（1点）」472名 90.6%、「いない（0点）」24名 4.6%、「わからない」22名 4.2%、〔加重得点平均〕は0.95点となっている。

大阪市天王寺区〔中学生保護者〕では、「いる（1点）」224名 89.2%、「いない（0点）」13名 5.2%、「わからない」9名 3.6%、〔加重得点平均〕は0.95点となっている。

〔保護者全体〕

	大阪市天王寺区		大阪市24区	
	人数	割合	人数	割合
いる（1点）	696名	90.2%	21574名	87.8%
いない（0点）	37名	4.8%	1400名	5.7%
わからない	31名	4.0%	1185名	4.8%
無回答	8名	1.0%	417名	1.7%
〔加重得点平均〕	0.95点		0.94点	

〔小学生保護者〕

	大阪市天王寺区		大阪市24区	
	人数	割合	人数	割合
いる（1点）	472名	90.6%	11603名	88.3%
いない（0点）	24名	4.6%	738名	5.6%
わからない	22名	4.2%	587名	4.5%
無回答	3名	0.6%	213名	1.6%
〔加重得点平均〕	0.95点		0.94点	

〔中学生保護者〕

	大阪市天王寺区		大阪市24区	
	人数	割合	人数	割合
いる（1点）	224名	89.2%	9971名	87.2%
いない（0点）	13名	5.2%	662名	5.8%
わからない	9名	3.6%	598名	5.2%
無回答	5名	2.0%	204名	1.8%
〔加重得点平均〕	0.95点		0.94点	

**A-107.気持ちを察して思いやってくれる人がいるか〔保護者 問19②〕**

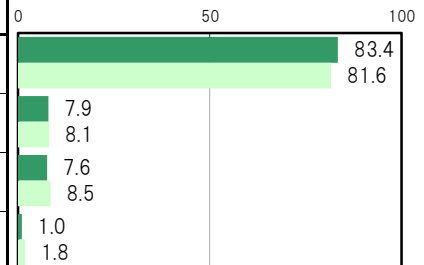
大阪市天王寺区〔保護者全体〕では、「いる（1点）」644名 83.4%、「いない（0点）」61名 7.9%、「わからない」59名 7.6%、〔加重得点平均〕は0.91点となっている。

大阪市天王寺区〔小学生保護者〕では、「いる（1点）」436名 83.7%、「いない（0点）」41名 7.9%、「わからない」41名 7.9%、〔加重得点平均〕は0.91点となっている。

大阪市天王寺区〔中学生保護者〕では、「いる（1点）」208名 82.9%、「いない（0点）」20名 8.0%、「わからない」18名 7.2%、〔加重得点平均〕は0.91点となっている。

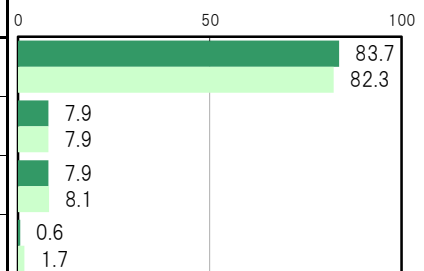
**〔保護者全体〕**

	大阪市天王寺区		大阪市24区	
	人数	割合	人数	割合
いる（1点）	644名	83.4%	20051名	81.6%
いない（0点）	61名	7.9%	1995名	8.1%
わからない	59名	7.6%	2088名	8.5%
無回答	8名	1.0%	442名	1.8%
〔加重得点平均〕	0.91点		0.91点	



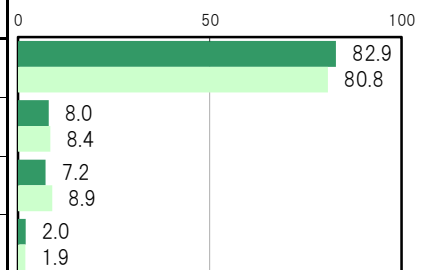
**〔小学生保護者〕**

	大阪市天王寺区		大阪市24区	
	人数	割合	人数	割合
いる（1点）	436名	83.7%	10814名	82.3%
いない（0点）	41名	7.9%	1040名	7.9%
わからない	41名	7.9%	1065名	8.1%
無回答	3名	0.6%	222名	1.7%
〔加重得点平均〕	0.91点		0.91点	



**〔中学生保護者〕**

	大阪市天王寺区		大阪市24区	
	人数	割合	人数	割合
いる（1点）	208名	82.9%	9237名	80.8%
いない（0点）	20名	8.0%	955名	8.4%
わからない	18名	7.2%	1023名	8.9%
無回答	5名	2.0%	220名	1.9%
〔加重得点平均〕	0.91点		0.91点	



**A-108. 趣味や関心事を話して、気分転換させてくれる人がいるか【保護者 問19③】**

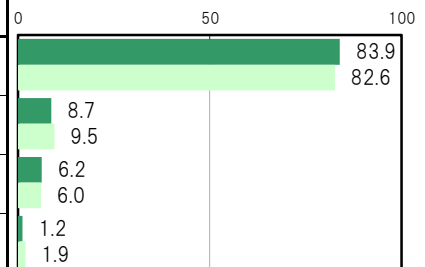
大阪市天王寺区〔保護者全体〕では、「いる（1点）」648名 83.9%、「いない（0点）」67名 8.7%、「わからない」48名 6.2%、〔加重得点平均〕は0.91点となっている。

大阪市天王寺区〔小学生保護者〕では、「いる（1点）」437名 83.9%、「いない（0点）」46名 8.8%、「わからない」35名 6.7%、〔加重得点平均〕は0.90点となっている。

大阪市天王寺区〔中学生保護者〕では、「いる（1点）」211名 84.1%、「いない（0点）」21名 8.4%、「わからない」13名 5.2%、〔加重得点平均〕は0.91点となっている。

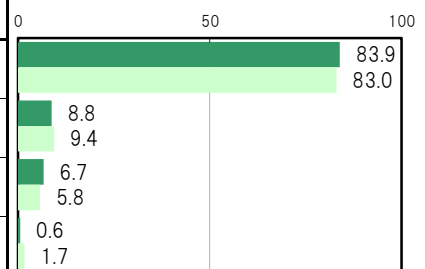
**【保護者全体】**

	大阪市天王寺区		大阪市24区	
	人数	割合	人数	割合
いる（1点）	648名	83.9%	20309名	82.6%
いない（0点）	67名	8.7%	2325名	9.5%
わからない	48名	6.2%	1480名	6.0%
無回答	9名	1.2%	462名	1.9%
〔加重得点平均〕	0.91点		0.90点	



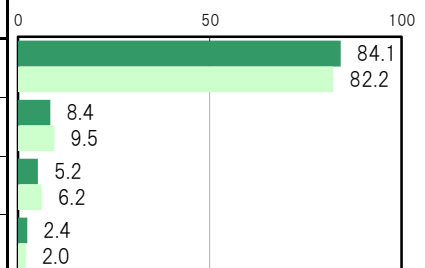
**【小学生保護者】**

	大阪市天王寺区		大阪市24区	
	人数	割合	人数	割合
いる（1点）	437名	83.9%	10913名	83.0%
いない（0点）	46名	8.8%	1233名	9.4%
わからない	35名	6.7%	767名	5.8%
無回答	3名	0.6%	228名	1.7%
〔加重得点平均〕	0.90点		0.90点	



**【中学生保護者】**

	大阪市天王寺区		大阪市24区	
	人数	割合	人数	割合
いる（1点）	211名	84.1%	9396名	82.2%
いない（0点）	21名	8.4%	1092名	9.5%
わからない	13名	5.2%	713名	6.2%
無回答	6名	2.4%	234名	2.0%
〔加重得点平均〕	0.91点		0.90点	



**A-109.子どもとの関わりについて適切な助言をくれる人がいるか【保護者 問19④】**

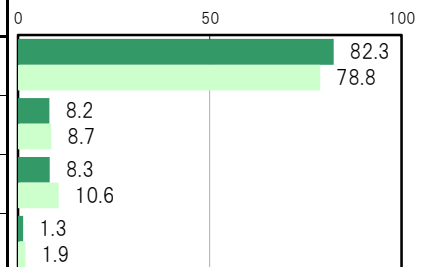
大阪市天王寺区〔保護者全体〕では、「いる（1点）」635名 82.3%、「いない（0点）」63名 8.2%、「わからない」64名 8.3%、〔加重得点平均〕は0.91点となっている。

大阪市天王寺区〔小学生保護者〕では、「いる（1点）」430名 82.5%、「いない（0点）」46名 8.8%、「わからない」40名 7.7%、〔加重得点平均〕は0.90点となっている。

大阪市天王寺区〔中学生保護者〕では、「いる（1点）」205名 81.7%、「いない（0点）」17名 6.8%、「わからない」24名 9.6%、〔加重得点平均〕は0.92点となっている。

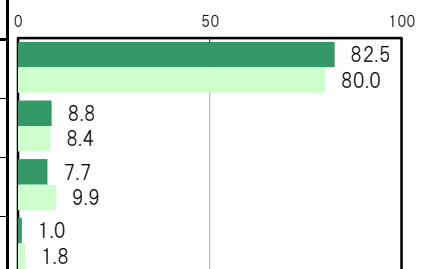
**【保護者全体】**

	大阪市天王寺区		大阪市24区	
	人数	割合	人数	割合
いる（1点）	635名	82.3%	19356名	78.8%
いない（0点）	63名	8.2%	2140名	8.7%
わからない	64名	8.3%	2609名	10.6%
無回答	10名	1.3%	471名	1.9%
〔加重得点平均〕	0.91点		0.90点	



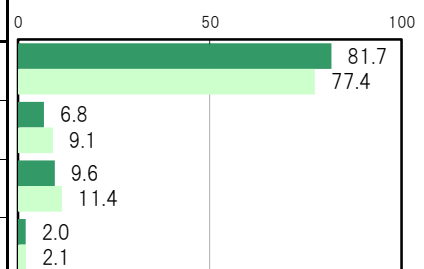
**【小学生保護者】**

	大阪市天王寺区		大阪市24区	
	人数	割合	人数	割合
いる（1点）	430名	82.5%	10510名	80.0%
いない（0点）	46名	8.8%	1098名	8.4%
わからない	40名	7.7%	1303名	9.9%
無回答	5名	1.0%	230名	1.8%
〔加重得点平均〕	0.90点		0.91点	



**【中学生保護者】**

	大阪市天王寺区		大阪市24区	
	人数	割合	人数	割合
いる（1点）	205名	81.7%	8846名	77.4%
いない（0点）	17名	6.8%	1042名	9.1%
わからない	24名	9.6%	1306名	11.4%
無回答	5名	2.0%	241名	2.1%
〔加重得点平均〕	0.92点		0.89点	





**A-110.子どもの学びや遊びを豊かにする情報をくれる人がいるか〔保護者 問19⑤〕**

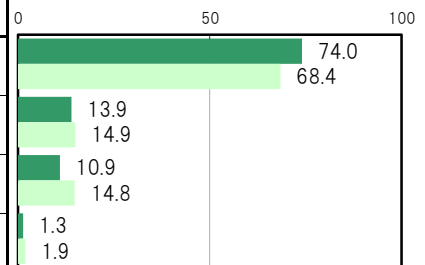
大阪市天王寺区〔保護者全体〕では、「いる（1点）」571名 74.0%、「いない（0点）」107名 13.9%、「わからない」84名 10.9%、〔加重得点平均〕は0.84点となっている。

大阪市天王寺区〔小学生保護者〕では、「いる（1点）」382名 73.3%、「いない（0点）」74名 14.2%、「わからない」60名 11.5%、〔加重得点平均〕は0.84点となっている。

大阪市天王寺区〔中学生保護者〕では、「いる（1点）」189名 75.3%、「いない（0点）」33名 13.1%、「わからない」24名 9.6%、〔加重得点平均〕は0.85点となっている。

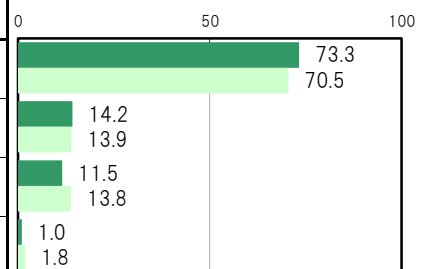
**〔保護者全体〕**

	大阪市天王寺区		大阪市24区	
	人数	割合	人数	割合
いる（1点）	571名	74.0%	16798名	68.4%
いない（0点）	107名	13.9%	3662名	14.9%
わからない	84名	10.9%	3641名	14.8%
無回答	10名	1.3%	475名	1.9%
〔加重得点平均〕	0.84点		0.82点	



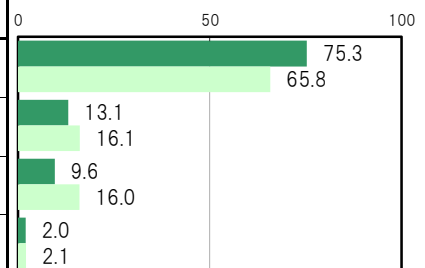
**〔小学生保護者〕**

	大阪市天王寺区		大阪市24区	
	人数	割合	人数	割合
いる（1点）	382名	73.3%	9270名	70.5%
いない（0点）	74名	14.2%	1823名	13.9%
わからない	60名	11.5%	1808名	13.8%
無回答	5名	1.0%	240名	1.8%
〔加重得点平均〕	0.84点		0.84点	



**〔中学生保護者〕**

	大阪市天王寺区		大阪市24区	
	人数	割合	人数	割合
いる（1点）	189名	75.3%	7528名	65.8%
いない（0点）	33名	13.1%	1839名	16.1%
わからない	24名	9.6%	1833名	16.0%
無回答	5名	2.0%	235名	2.1%
〔加重得点平均〕	0.85点		0.80点	



**A-111.子どもの体調が悪いとき、医療機関に連れて行ってくれる人がいるか〔保護者 問19⑥〕**

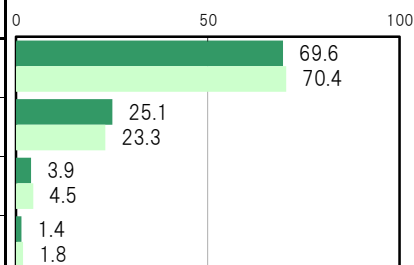
大阪市天王寺区〔保護者全体〕では、「いる（1点）」537名 69.6%、「いない（0点）」194名 25.1%、「わからない」30名 3.9%、〔加重得点平均〕は0.73点となっている。

大阪市天王寺区〔小学生保護者〕では、「いる（1点）」370名 71.0%、「いない（0点）」128名 24.6%、「わからない」18名 3.5%、〔加重得点平均〕は0.74点となっている。

大阪市天王寺区〔中学生保護者〕では、「いる（1点）」167名 66.5%、「いない（0点）」66名 26.3%、「わからない」12名 4.8%、〔加重得点平均〕は0.72点となっている。

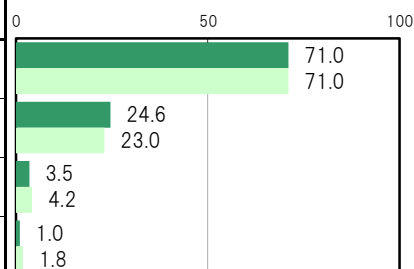
**〔保護者全体〕**

	大阪市天王寺区		大阪市24区	
	人数	割合	人数	割合
いる（1点）	537名	69.6%	17304名	70.4%
いない（0点）	194名	25.1%	5731名	23.3%
わからない	30名	3.9%	1097名	4.5%
無回答	11名	1.4%	444名	1.8%
〔加重得点平均〕	0.73点		0.75点	



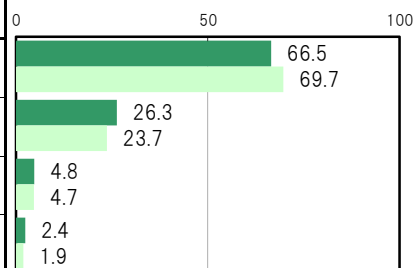
**〔小学生保護者〕**

	大阪市天王寺区		大阪市24区	
	人数	割合	人数	割合
いる（1点）	370名	71.0%	9331名	71.0%
いない（0点）	128名	24.6%	3026名	23.0%
わからない	18名	3.5%	554名	4.2%
無回答	5名	1.0%	230名	1.8%
〔加重得点平均〕	0.74点		0.76点	



**〔中学生保護者〕**

	大阪市天王寺区		大阪市24区	
	人数	割合	人数	割合
いる（1点）	167名	66.5%	7973名	69.7%
いない（0点）	66名	26.3%	2705名	23.7%
わからない	12名	4.8%	543名	4.7%
無回答	6名	2.4%	214名	1.9%
〔加重得点平均〕	0.72点		0.75点	



**A-112.留守を頼める人がいるか〔保護者 問19⑦〕**

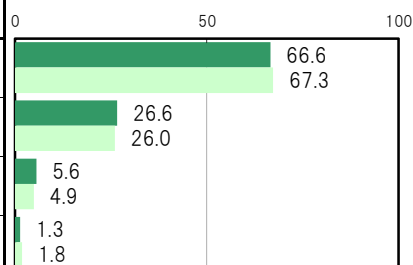
大阪市天王寺区〔保護者全体〕では、「いる（1点）」514名 66.6%、「いない（0点）」205名 26.6%、「わからない」43名 5.6%、〔加重得点平均〕は0.71点となっている。

大阪市天王寺区〔小学生保護者〕では、「いる（1点）」351名 67.4%、「いない（0点）」140名 26.9%、「わからない」25名 4.8%、〔加重得点平均〕は0.71点となっている。

大阪市天王寺区〔中学生保護者〕では、「いる（1点）」163名 64.9%、「いない（0点）」65名 25.9%、「わからない」18名 7.2%、〔加重得点平均〕は0.71点となっている。

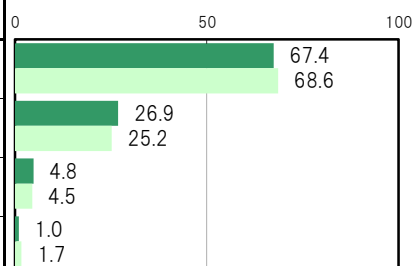
**〔保護者全体〕**

	大阪市天王寺区		大阪市24区	
	人数	割合	人数	割合
いる（1点）	514名	66.6%	16541名	67.3%
いない（0点）	205名	26.6%	6379名	26.0%
わからない	43名	5.6%	1208名	4.9%
無回答	10名	1.3%	448名	1.8%
〔加重得点平均〕	0.71点		0.72点	



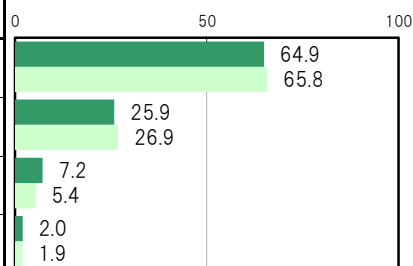
**〔小学生保護者〕**

	大阪市天王寺区		大阪市24区	
	人数	割合	人数	割合
いる（1点）	351名	67.4%	9016名	68.6%
いない（0点）	140名	26.9%	3308名	25.2%
わからない	25名	4.8%	590名	4.5%
無回答	5名	1.0%	227名	1.7%
〔加重得点平均〕	0.71点		0.73点	



**〔中学生保護者〕**

	大阪市天王寺区		大阪市24区	
	人数	割合	人数	割合
いる（1点）	163名	64.9%	7525名	65.8%
いない（0点）	65名	25.9%	3071名	26.9%
わからない	18名	7.2%	618名	5.4%
無回答	5名	2.0%	221名	1.9%
〔加重得点平均〕	0.71点		0.71点	



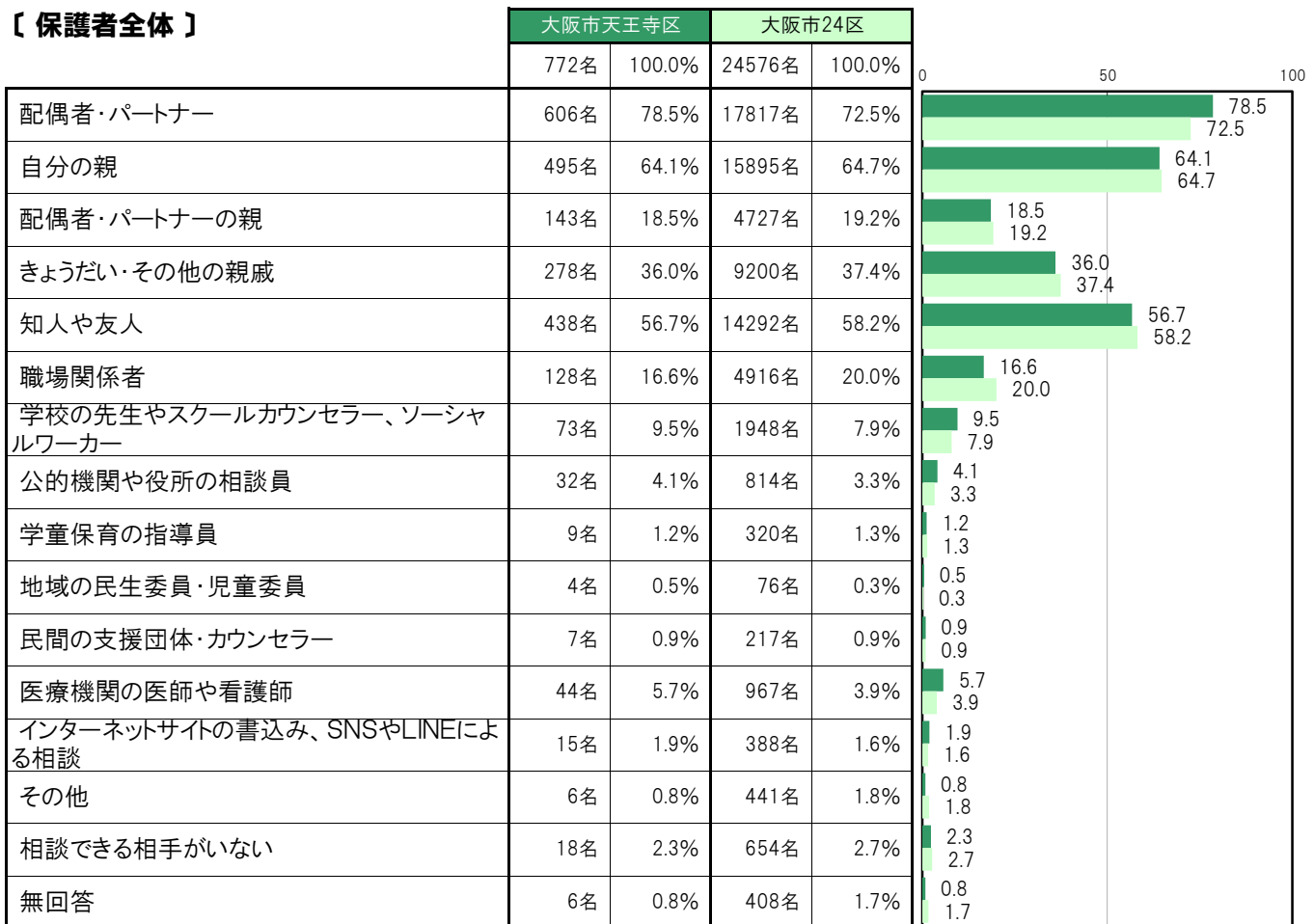
A-113.困った時や悩み事の相談相手・相談先【保護者 問20】

大阪市天王寺区〔保護者全体〕では、「配偶者・パートナー」606名 78.5%、「自分の親」495名 64.1%、「知人や友人」438名 56.7%、「きょうだい・その他の親戚」278名 36.0%、「配偶者・パートナーの親」143名 18.5%の順に高くなっている。

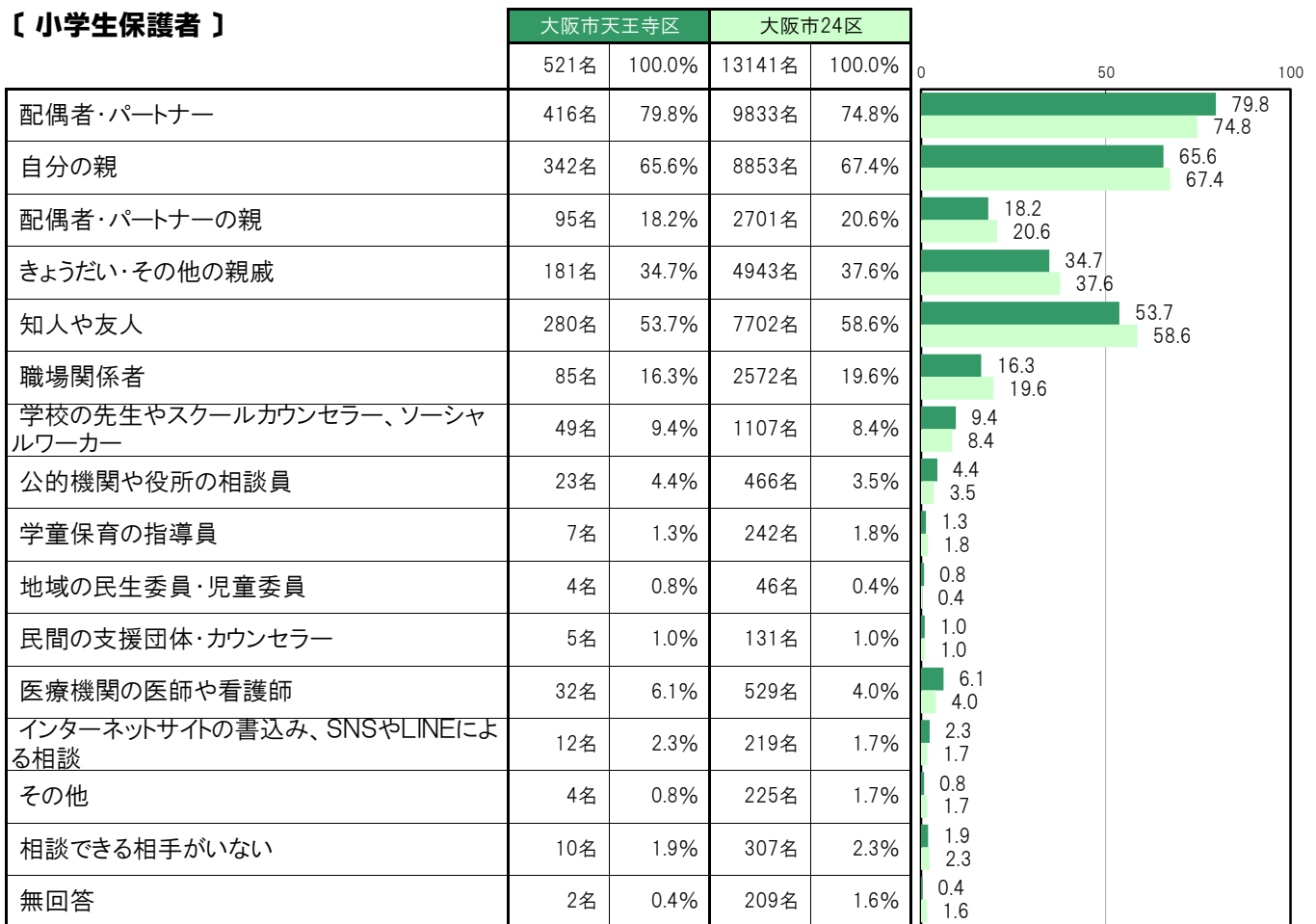
大阪市天王寺区〔小学生保護者〕では、「配偶者・パートナー」416名 79.8%、「自分の親」342名 65.6%、「知人や友人」280名 53.7%、「きょうだい・その他の親戚」181名 34.7%、「配偶者・パートナーの親」95名 18.2%の順に高くなっている。

大阪市天王寺区〔中学生保護者〕では、「配偶者・パートナー」190名 75.7%、「知人や友人」158名 62.9%、「自分の親」153名 61.0%、「きょうだい・その他の親戚」97名 38.6%、「配偶者・パートナーの親」48名 19.1%の順に高くなっている。

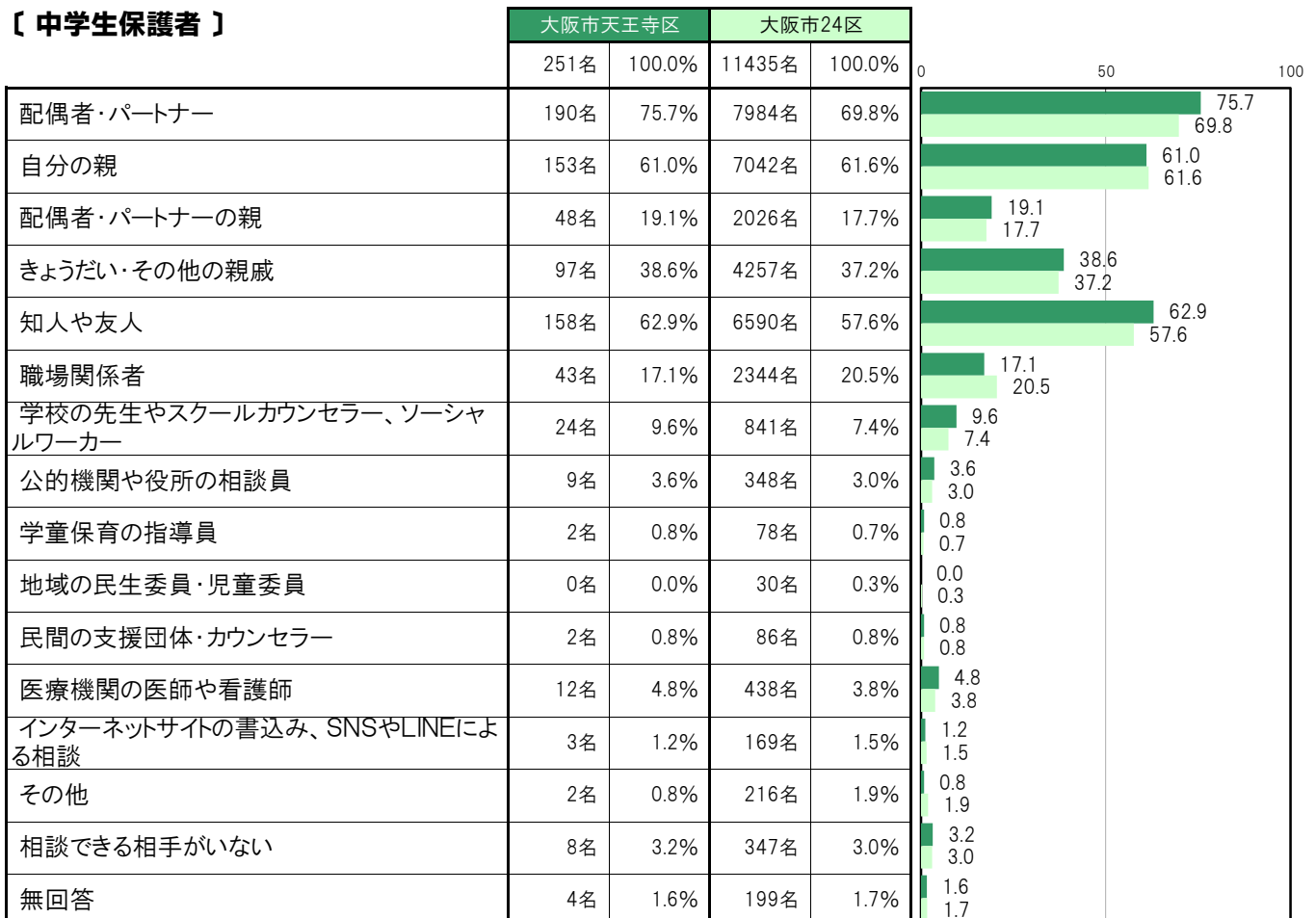
【保護者全体】



【小学生保護者】



【中学生保護者】



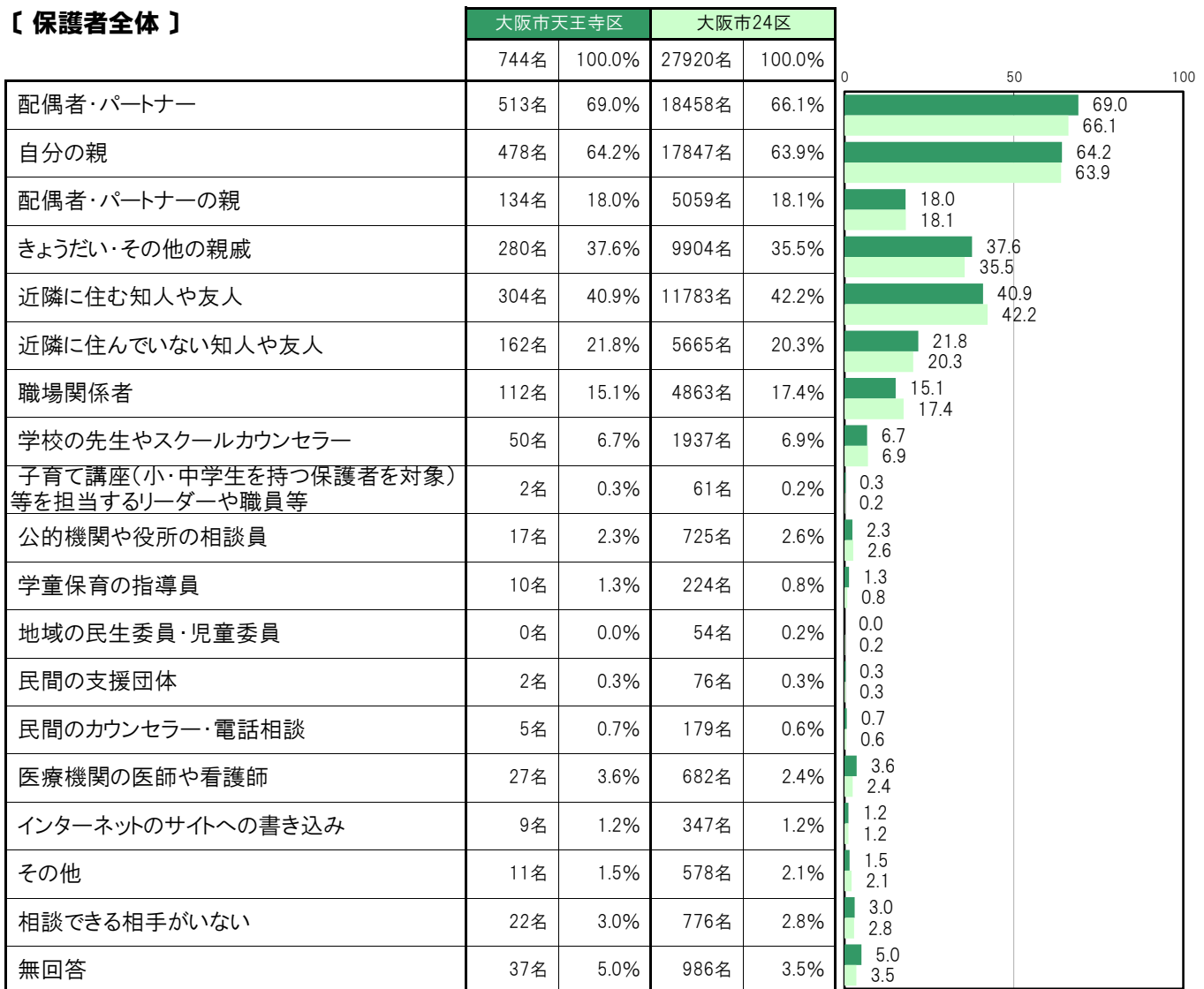
A-113. 困った時や悩み事の相談相手・相談先 ※2016年調査結果

大阪市天王寺区〔保護者全体〕では、「配偶者・パートナー」513名 69.0%、「自分の親」478名 64.2%、「近隣に住む知人や友人」304名 40.9%、「きょうだい・その他の親戚」280名 37.6%、「近隣に住んでいない知人や友人」162名 21.8%の順に高くなっている。

大阪市天王寺区〔小学生保護者〕では、「配偶者・パートナー」306名 71.7%、「自分の親」286名 67.0%、「近隣に住む知人や友人」173名 40.5%、「きょうだい・その他の親戚」163名 38.2%、「近隣に住んでいない知人や友人」102名 23.9%の順に高くなっている。

大阪市天王寺区〔中学生保護者〕では、「配偶者・パートナー」207名 65.3%、「自分の親」192名 60.6%、「近隣に住む知人や友人」131名 41.3%、「きょうだい・その他の親戚」117名 36.9%、「近隣に住んでいない知人や友人」60名 18.9%の順に高くなっている。

【保護者全体】



〔小学生保護者〕

	大阪市天王寺区		大阪市24区		0	50	100
	人数	割合	人数	割合			
配偶者・パートナー	306名	71.7%	10053名	69.2%	71.7	69.2	
自分の親	286名	67.0%	9683名	66.6%	67.0	66.6	
配偶者・パートナーの親	84名	19.7%	2974名	20.5%	19.7	20.5	
きょうだい・その他の親戚	163名	38.2%	5334名	36.7%	38.2	36.7	
近隣に住む知人や友人	173名	40.5%	6457名	44.4%	40.5	44.4	
近隣に住んでいない知人や友人	102名	23.9%	3136名	21.6%	23.9	21.6	
職場関係者	57名	13.3%	2497名	17.2%	13.3	17.2	
学校の先生やスクールカウンセラー	27名	6.3%	1126名	7.7%	6.3	7.7	
子育て講座(小・中学生を持つ保護者を対象)等を担当するリーダーや職員等	1名	0.2%	44名	0.3%	0.2	0.3	
公的機関や役所の相談員	9名	2.1%	401名	2.8%	2.1	2.8	
学童保育の指導員	9名	2.1%	162名	1.1%	2.1	1.1	
地域の民生委員・児童委員	0名	0.0%	31名	0.2%	0.0	0.2	
民間の支援団体	1名	0.2%	45名	0.3%	0.2	0.3	
民間のカウンセラー・電話相談	2名	0.5%	101名	0.7%	0.5	0.7	
医療機関の医師や看護師	16名	3.7%	393名	2.7%	3.7	2.7	
インターネットのサイトへの書き込み	5名	1.2%	196名	1.3%	1.2	1.3	
その他	4名	0.9%	263名	1.8%	0.9	1.8	
相談できる相手がない	10名	2.3%	364名	2.5%	2.3	2.5	
無回答	21名	4.9%	434名	3.0%	4.9	3.0	

〔中学生保護者〕

	大阪市天王寺区		大阪市24区		
	317名	100.0%	13351名	100.0%	
配偶者・パートナー	207名	65.3%	8381名	62.8%	65.3 62.8
自分の親	192名	60.6%	8149名	61.0%	60.6 61.0
配偶者・パートナーの親	50名	15.8%	2083名	15.6%	15.8 15.6
きょうだい・その他の親戚	117名	36.9%	4563名	34.2%	36.9 34.2
近隣に住む知人や友人	131名	41.3%	5318名	39.8%	41.3 39.8
近隣に住んでいない知人や友人	60名	18.9%	2525名	18.9%	18.9 18.9
職場関係者	55名	17.4%	2364名	17.7%	17.4 17.7
学校の先生やスクールカウンセラー	23名	7.3%	805名	6.0%	7.3 6.0
子育て講座(小・中学生を持つ保護者を対象)等を担当するリーダーや職員等	1名	0.3%	17名	0.1%	0.3 0.1
公的機関や役所の相談員	8名	2.5%	317名	2.4%	2.5 2.4
学童保育の指導員	1名	0.3%	62名	0.5%	0.3 0.5
地域の民生委員・児童委員	0名	0.0%	23名	0.2%	0.0 0.2
民間の支援団体	1名	0.3%	29名	0.2%	0.3 0.2
民間のカウンセラー・電話相談	3名	0.9%	78名	0.6%	0.9 0.6
医療機関の医師や看護師	11名	3.5%	285名	2.1%	3.5 2.1
インターネットのサイトへの書き込み	4名	1.3%	151名	1.1%	1.3 1.1
その他	7名	2.2%	313名	2.3%	2.2 2.3
相談できる相手がない	12名	3.8%	411名	3.1%	3.8 3.1
無回答	16名	5.0%	548名	4.1%	5.0 4.1



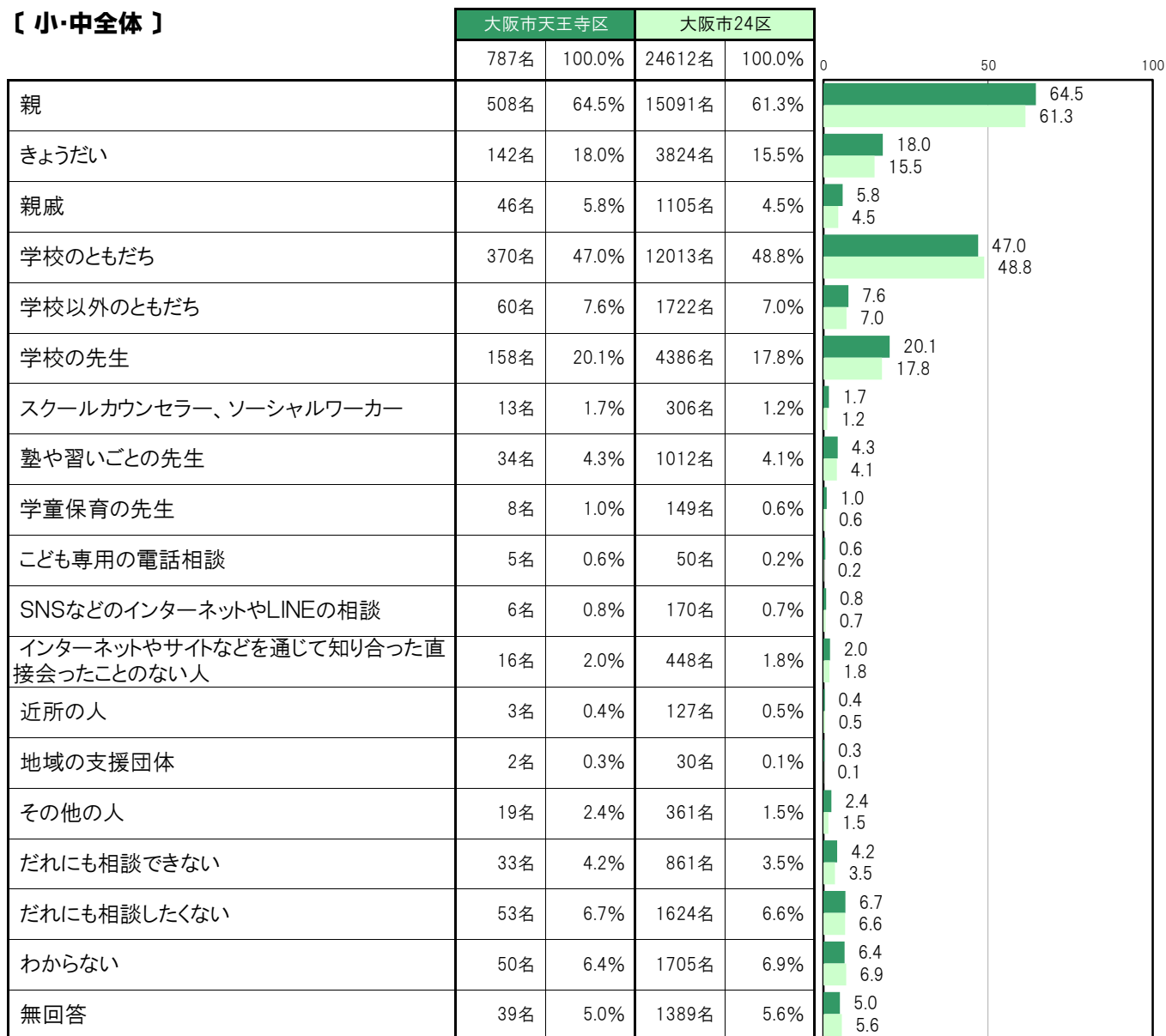
**A-114. 嫌なことや悩みごとがある時の相談相手【子ども 問21】**

大阪市天王寺区〔小・中全体〕では、「親」508名 64.5%、「学校のともだち」370名 47.0%、「学校の先生」158名 20.1%、「きょうだい」142名 18.0%、「学校以外のともだち」60名 7.6%の順に高くなっている。

大阪市天王寺区〔小学生〕では、「親」365名 69.3%、「学校のともだち」236名 44.8%、「学校の先生」119名 22.6%、「きょうだい」99名 18.8%、「親戚」35名 6.6%の順に高くなっている。

大阪市天王寺区〔中学生〕では、「親」143名 55.0%、「学校のともだち」134名 51.5%、「きょうだい」43名 16.5%、「学校の先生」39名 15.0%、「学校以外のともだち」25名 9.6%の順に高くなっている。

**〔小・中全体〕**



〔小学生〕

	大阪市天王寺区		大阪市24区		0	50	100
	527名	100.0%	13124名	100.0%			
親	365名	69.3%	8965名	68.3%	69.3	68.3	
きょうだい	99名	18.8%	2176名	16.6%	18.8	16.6	
親戚	35名	6.6%	719名	5.5%	6.6	5.5	
学校のともだち	236名	44.8%	5870名	44.7%	44.8	44.7	
学校以外のともだち	35名	6.6%	787名	6.0%	6.6	6.0	
学校の先生	119名	22.6%	2772名	21.1%	22.6	21.1	
スクールカウンセラー、ソーシャルワーカー	10名	1.9%	151名	1.2%	1.9	1.2	
塾や習いごとの先生	17名	3.2%	448名	3.4%	3.2	3.4	
学童保育の先生	7名	1.3%	128名	1.0%	1.3	1.0	
子ども専用の電話相談	5名	0.9%	34名	0.3%	0.9	0.3	
SNSなどのインターネットやLINEの相談	3名	0.6%	73名	0.6%	0.6	0.6	
インターネットやサイトなどを通じて知り合った直接会ったことのない人	5名	0.9%	83名	0.6%	0.9	0.6	
近所の人	2名	0.4%	88名	0.7%	0.4	0.7	
地域の支援団体	2名	0.4%	18名	0.1%	0.4	0.1	
その他の人	16名	3.0%	195名	1.5%	3.0	1.5	
だれにも相談できない	22名	4.2%	397名	3.0%	4.2	3.0	
だれにも相談したくない	33名	6.3%	676名	5.2%	6.3	5.2	
わからない	29名	5.5%	780名	5.9%	5.5	5.9	
無回答	27名	5.1%	907名	6.9%	5.1	6.9	

〔中学生〕

	大阪市天王寺区		大阪市24区		0	50	100
	260名	100.0%	11488名	100.0%			
親	143名	55.0%	6126名	53.3%	55.0	53.3	
きょうだい	43名	16.5%	1648名	14.3%	16.5	14.3	
親戚	11名	4.2%	386名	3.4%	4.2	3.4	
学校のともだち	134名	51.5%	6143名	53.5%	51.5	53.5	
学校以外のともだち	25名	9.6%	935名	8.1%	9.6	8.1	
学校の先生	39名	15.0%	1614名	14.0%	15.0	14.0	
スクールカウンセラー、ソーシャルワーカー	3名	1.2%	155名	1.3%	1.2	1.3	
塾や習いごとの先生	17名	6.5%	564名	4.9%	6.5	4.9	
学童保育の先生	1名	0.4%	21名	0.2%	0.4	0.2	
子ども専用の電話相談	0名	0.0%	16名	0.1%	0.0	0.1	
SNSなどのインターネットやLINEの相談	3名	1.2%	97名	0.8%	1.2	0.8	
インターネットやサイトなどを通じて知り合った直接会ったことのない人	11名	4.2%	365名	3.2%	4.2	3.2	
近所の人	1名	0.4%	39名	0.3%	0.4	0.3	
地域の支援団体	0名	0.0%	12名	0.1%	0.0	0.1	
その他の人	3名	1.2%	166名	1.4%	1.2	1.4	
だれにも相談できない	11名	4.2%	464名	4.0%	4.2	4.0	
だれにも相談したくない	20名	7.7%	948名	8.3%	7.7	8.3	
わからない	21名	8.1%	925名	8.1%	8.1	8.1	
無回答	12名	4.6%	482名	4.2%	4.6	4.2	

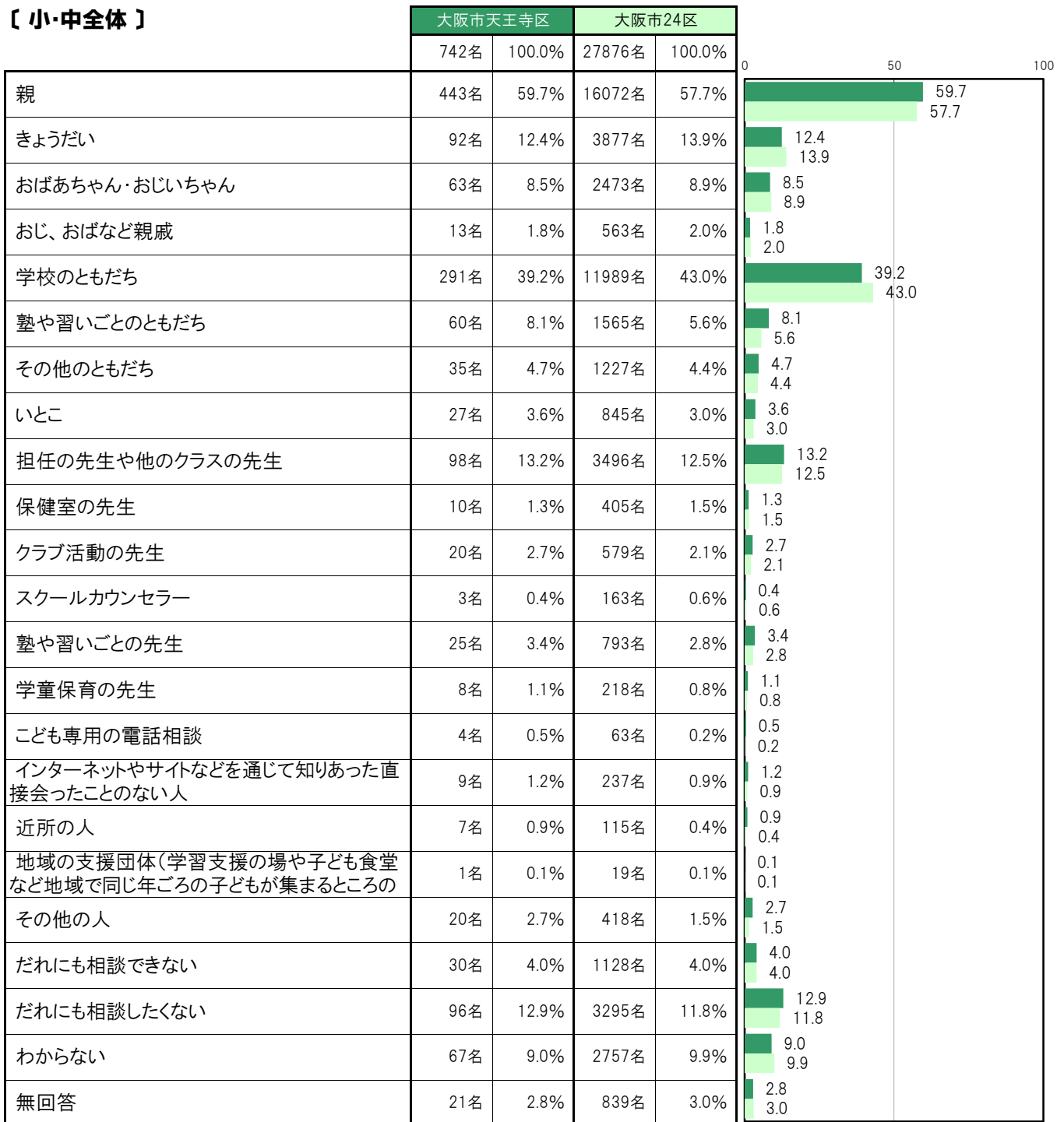
A-114.嫌なことや悩みごとがある時の相談相手 ※2016年調査結果

大阪市天王寺区〔小・中全体〕では、「親」443名 59.7%、「学校のともだち」291名 39.2%、「担任の先生や他のクラスの先生」98名 13.2%、「だれにも相談したくない」96名 12.9%、「きょうだい」92名 12.4%の順に高くなっている。

大阪市天王寺区〔小学生〕では、「親」283名 66.3%、「学校のともだち」148名 34.7%、「担任の先生や他のクラスの先生」56名 13.1%、「きょうだい」55名 12.9%、「だれにも相談したくない」48名 11.2%の順に高くなっている。

大阪市天王寺区〔中学生〕では、「親」160名 50.8%、「学校のともだち」143名 45.4%、「だれにも相談したくない」48名 15.2%、「担任の先生や他のクラスの先生」42名 13.3%、「わからない」39名 12.4%の順に高くなっている。

〔小・中全体〕



〔小学生〕

	大阪市天王寺区		大阪市24区		0	50	100
	427名	100.0%	14526名	100.0%			
親	283名	66.3%	9442名	65.0%	66.3	65.0	
きょうだい	55名	12.9%	2173名	15.0%	12.9	15.0	
おばあちゃん・おじいちゃん	41名	9.6%	1636名	11.3%	9.6	11.3	
おじ、おばなど親戚	9名	2.1%	329名	2.3%	2.1	2.3	
学校のともだち	148名	34.7%	5403名	37.2%	34.7	37.2	
塾や習いごとのともだち	31名	7.3%	734名	5.1%	7.3	5.1	
その他のともだち	15名	3.5%	511名	3.5%	3.5	3.5	
いとこ	20名	4.7%	538名	3.7%	4.7	3.7	
担任の先生や他のクラスの先生	56名	13.1%	2113名	14.5%	13.1	14.5	
保健室の先生	7名	1.6%	173名	1.2%	1.6	1.2	
クラブ活動の先生	2名	0.5%	49名	0.3%	0.5	0.3	
スクールカウンセラー	1名	0.2%	66名	0.5%	0.2	0.5	
塾や習いごとの先生	6名	1.4%	307名	2.1%	1.4	2.1	
学童保育の先生	7名	1.6%	184名	1.3%	1.6	1.3	
子ども専用の電話相談	3名	0.7%	41名	0.3%	0.7	0.3	
インターネットやサイトなどを通じて知りあった直接会ったことのない人	2名	0.5%	33名	0.2%	0.5	0.2	
近所の人	4名	0.9%	80名	0.6%	0.9	0.6	
地域の支援団体(学習支援の場や子ども食堂など地域で同じ年ごろの子どもが集まるところの)	0名	0.0%	9名	0.1%	0.0	0.1	
その他の人	10名	2.3%	205名	1.4%	2.3	1.4	
だれにも相談できない	16名	3.7%	558名	3.8%	3.7	3.8	
だれにも相談したくない	48名	11.2%	1527名	10.5%	11.2	10.5	
わからない	28名	6.6%	1151名	7.9%	6.6	7.9	
無回答	15名	3.5%	534名	3.7%	3.5	3.7	

【中学生】

	大阪市天王寺区		大阪市24区		0	50	100
	315名	100.0%	13342名	100.0%			
親	160名	50.8%	6628名	49.7%	50.8	49.7	
きょうだい	37名	11.7%	1704名	12.8%	11.7	12.8	
おばあちゃん・おじいちゃん	22名	7.0%	836名	6.3%	7.0	6.3	
おじ、おばなど親戚	4名	1.3%	234名	1.8%	1.3	1.8	
学校のともだち	143名	45.4%	6585名	49.4%	45.4	49.4	
塾や習いごとのともだち	29名	9.2%	831名	6.2%	9.2	6.2	
その他のともだち	20名	6.3%	716名	5.4%	6.3	5.4	
いとこ	7名	2.2%	307名	2.3%	2.2	2.3	
担任の先生や他のクラスの先生	42名	13.3%	1383名	10.4%	13.3	10.4	
保健室の先生	3名	1.0%	232名	1.7%	1.0	1.7	
クラブ活動の先生	18名	5.7%	530名	4.0%	5.7	4.0	
スクールカウンセラー	2名	0.6%	97名	0.7%	0.6	0.7	
塾や習いごとの先生	19名	6.0%	486名	3.6%	6.0	3.6	
学童保育の先生	1名	0.3%	34名	0.3%	0.3	0.3	
子ども専用の電話相談	1名	0.3%	22名	0.2%	0.3	0.2	
インターネットやサイトなどを通じて知りあった直接会ったことのない人	7名	2.2%	204名	1.5%	2.2	1.5	
近所の人	3名	1.0%	35名	0.3%	1.0	0.3	
地域の支援団体(学習支援の場や子ども食堂など地域で同じ年ごろの子どもが集まるところの)	1名	0.3%	10名	0.1%	0.3	0.1	
その他の人	10名	3.2%	213名	1.6%	3.2	1.6	
だれにも相談できない	14名	4.4%	570名	4.3%	4.4	4.3	
だれにも相談したくない	48名	15.2%	1768名	13.3%	15.2	13.3	
わからない	39名	12.4%	1605名	12.0%	12.4	12.0	
無回答	6名	1.9%	301名	2.3%	1.9	2.3	

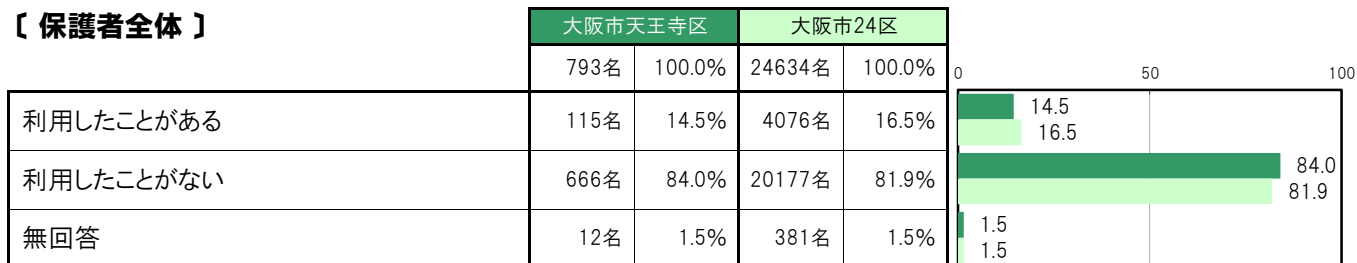
**A-115.「こどもの居場所」の利用状況【保護者 問17(1)】**

大阪市天王寺区〔保護者全体〕では、「利用したことがある」115名 14.5%、「利用したことがない」666名 84.0%となっている。

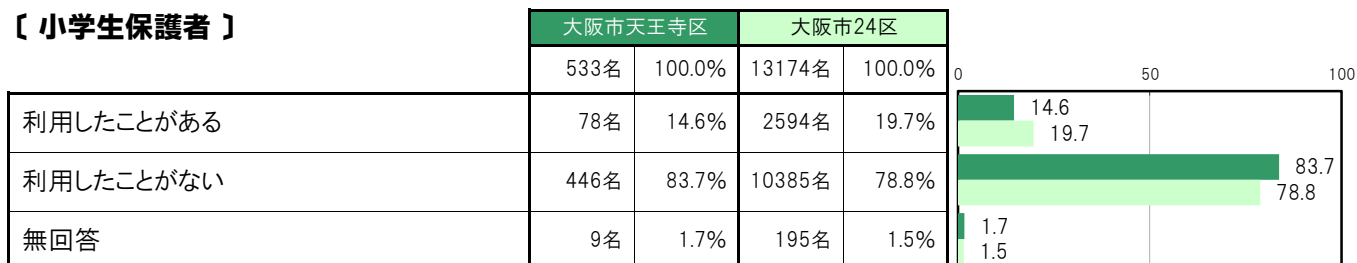
大阪市天王寺区〔小学生保護者〕では、「利用したことがある」78名 14.6%、「利用したことがない」446名 83.7%となっている。

大阪市天王寺区〔中学生保護者〕では、「利用したことがある」37名 14.2%、「利用したことがない」220名 84.6%となっている。

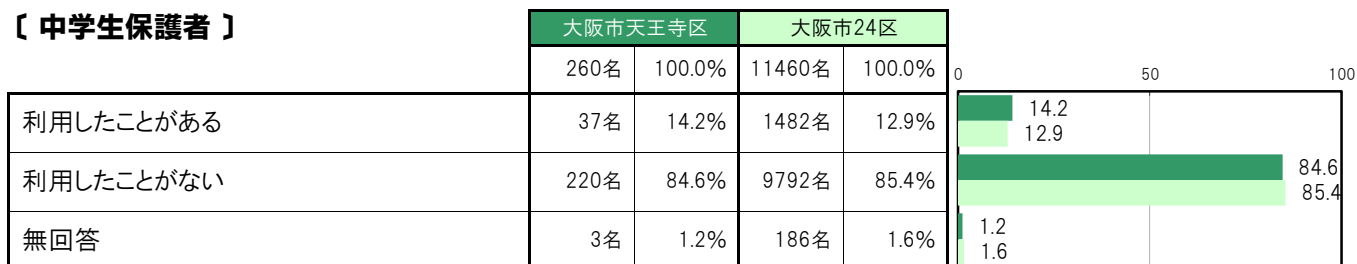
**【保護者全体】**



**【小学生保護者】**



**【中学生保護者】**



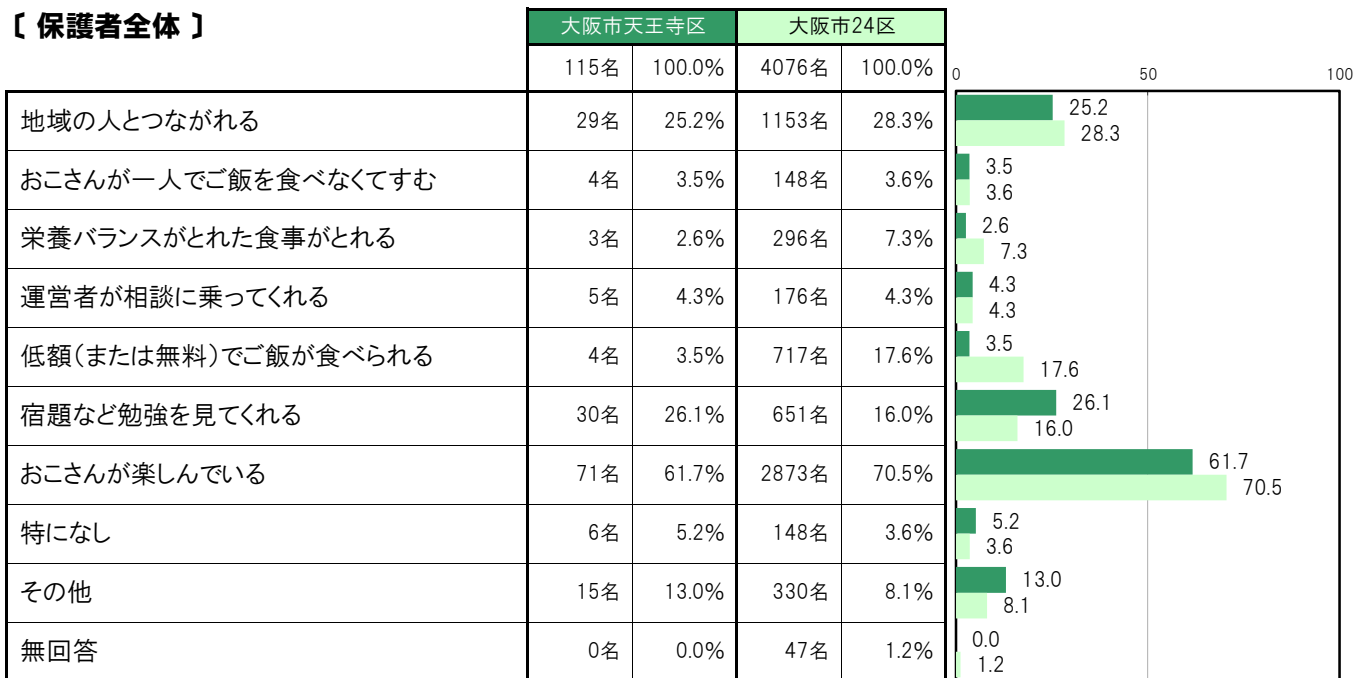
**A-116.「こどもの居場所」を利用して良いと思うこと〔保護者 問17(2)〕**

大阪市天王寺区〔保護者全体〕では、「おこさんが楽しんでいる」71名 61.7%、「宿題など勉強を見てくれる」30名 26.1%、「地域の人とつながれる」29名 25.2%、「その他」15名 13.0%、「特になし」6名 5.2%の順に高くなっている。

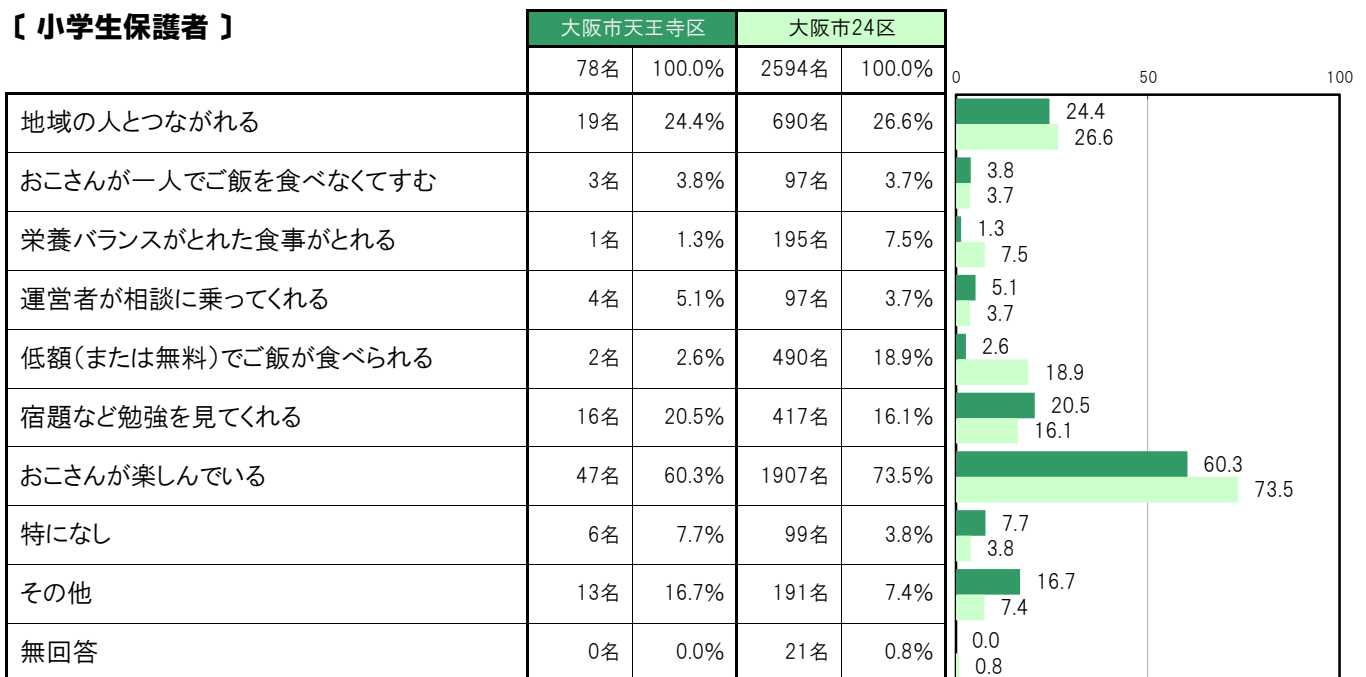
大阪市天王寺区〔小学生保護者〕では、「おこさんが楽しんでいる」47名 60.3%、「地域の人とつながれる」19名 24.4%、「宿題など勉強を見てくれる」16名 20.5%、「その他」13名 16.7%、「特になし」6名 7.7%の順に高くなっている。

大阪市天王寺区〔中学生保護者〕では、「おこさんが楽しんでいる」24名 64.9%、「宿題など勉強を見てくれる」14名 37.8%、「地域の人とつながれる」10名 27.0%、「栄養バランスがとれた食事がとれる」2名 5.4%、「低額(または無料)でご飯が食べられる」2名 5.4%の順に高くなっている。

**〔保護者全体〕**



**〔小学生保護者〕**





〔中学生保護者〕

	大阪市天王寺区		大阪市24区		0	50	100
	37名	100.0%	1482名	100.0%			
地域の人とつながれる	10名	27.0%	463名	31.2%	27.0	31.2	
おこさんが一人でご飯を食べなくてすむ	1名	2.7%	51名	3.4%	2.7	3.4	
栄養バランスがとれた食事がとれる	2名	5.4%	101名	6.8%	5.4	6.8	
運営者が相談に乗ってくれる	1名	2.7%	79名	5.3%	2.7	5.3	
低額(または無料)でご飯が食べられる	2名	5.4%	227名	15.3%	5.4	15.3	
宿題など勉強を見てくれる	14名	37.8%	234名	15.8%	37.8	15.8	
おこさんが楽しんでいる	24名	64.9%	966名	65.2%	64.9	65.2	
特になし	0名	0.0%	49名	3.3%	0.0	3.3	
その他	2名	5.4%	139名	9.4%	5.4	9.4	
無回答	0名	0.0%	26名	1.8%	0.0	1.8	

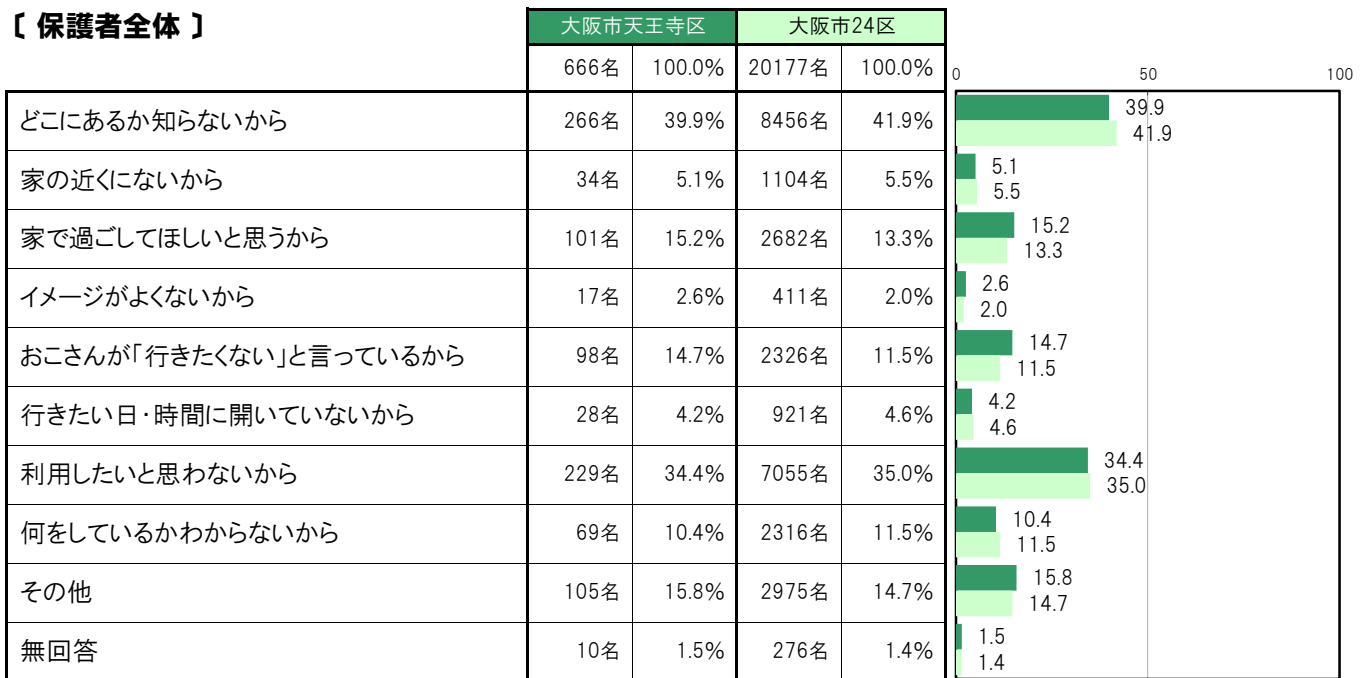
**A-117.「こどもの居場所」を利用していない理由〔保護者 問17(3)〕**

大阪市天王寺区〔保護者全体〕では、「どこにあるか知らないから」266名 39.9%、「利用したいと思わないから」229名 34.4%、「その他」105名 15.8%、「家で過ごしてほしいと思うから」101名 15.2%、「おこさんが「行きたくない」と言っているから」98名 14.7%の順に高くなっている。

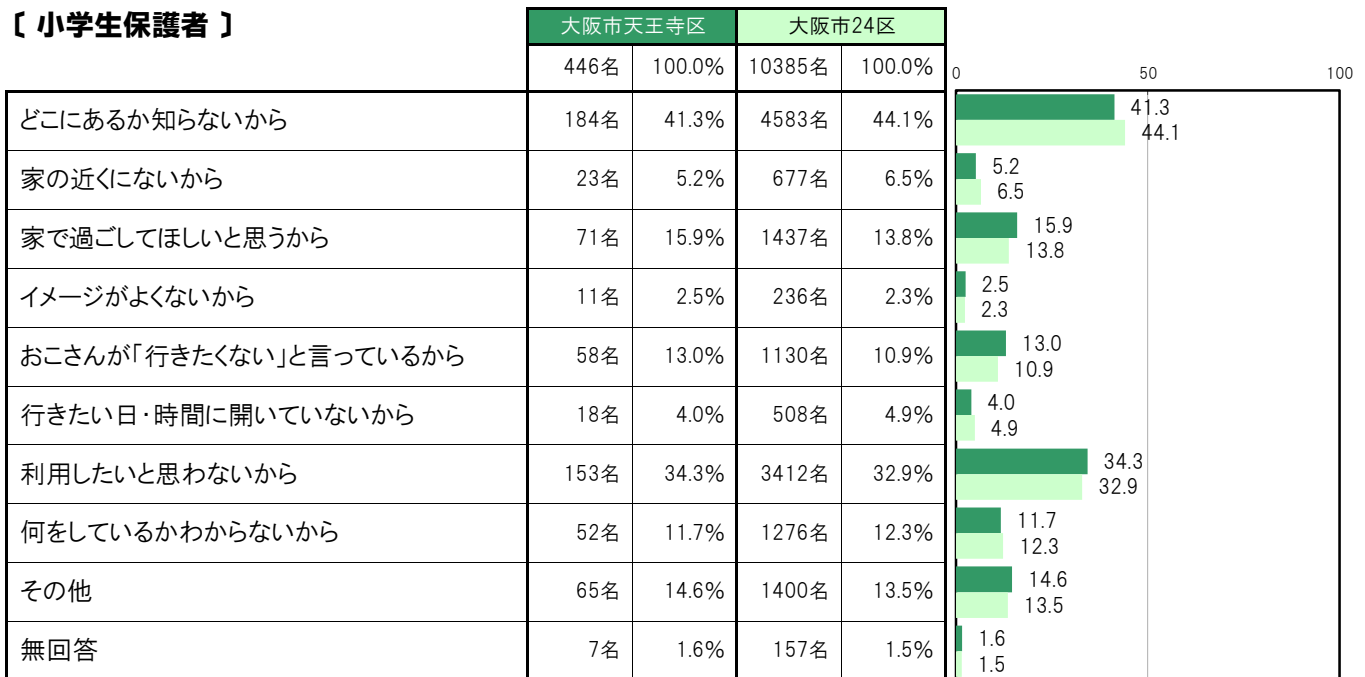
大阪市天王寺区〔小学生保護者〕では、「どこにあるか知らないから」184名 41.3%、「利用したいと思わないから」153名 34.3%、「家で過ごしてほしいと思うから」71名 15.9%、「その他」65名 14.6%、「おこさんが「行きたくない」と言っているから」58名 13.0%の順に高くなっている。

大阪市天王寺区〔中学生保護者〕では、「どこにあるか知らないから」82名 37.3%、「利用したいと思わないから」76名 34.5%、「おこさんが「行きたくない」と言っているから」40名 18.2%、「その他」40名 18.2%、「家で過ごしてほしいと思うから」30名 13.6%の順に高くなっている。

**〔保護者全体〕**



**〔小学生保護者〕**



〔中学生保護者〕

	大阪市天王寺区		大阪市24区		0	50	100
	220名	100.0%	9792名	100.0%			
どこにあるか知らないから	82名	37.3%	3873名	39.6%	37.3	39.6	
家の近くにないから	11名	5.0%	427名	4.4%	5.0	4.4	
家で過ごしてほしいと思うから	30名	13.6%	1245名	12.7%	13.6	12.7	
イメージがよくないから	6名	2.7%	175名	1.8%	2.7	1.8	
おこさんが「行きたくない」と言っているから	40名	18.2%	1196名	12.2%	18.2	12.2	
行きたい日・時間に開いていないから	10名	4.5%	413名	4.2%	4.5	4.2	
利用したいと思わないから	76名	34.5%	3643名	37.2%	34.5	37.2	
何をしているかわからないから	17名	7.7%	1040名	10.6%	7.7	10.6	
その他	40名	18.2%	1575名	16.1%	18.2	16.1	
無回答	3名	1.4%	119名	1.2%	1.4	1.2	

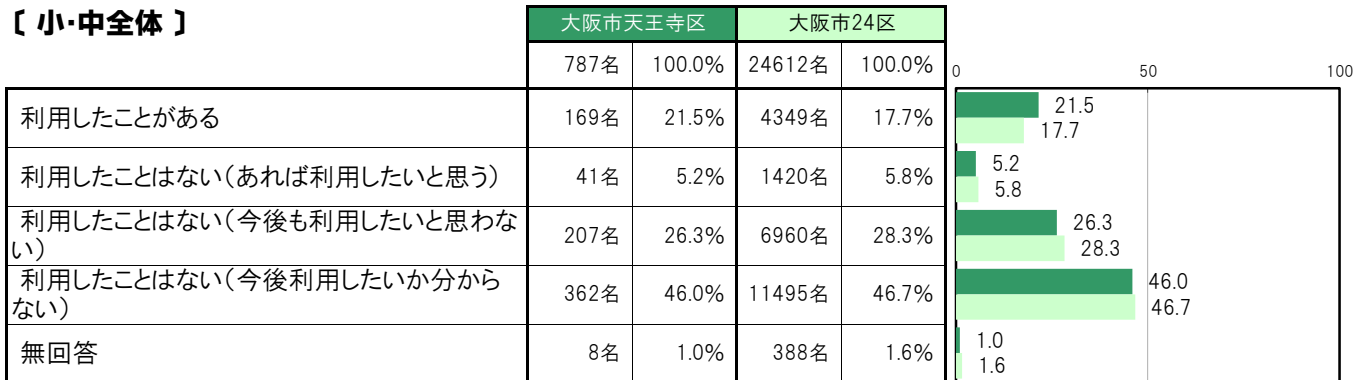
**A-118.学童保育などの利用状況〔子ども 問28(1)①〕**

大阪市天王寺区〔小・中全体〕では、「利用したことがある」169名 21.5%、「利用したことはない(あれば利用したいと思う)」41名 5.2%、「利用したことはない(今後も利用したいと思わない)」207名 26.3%、「利用したことはない(今後利用したいかわからない)」362名 46.0%となっている。

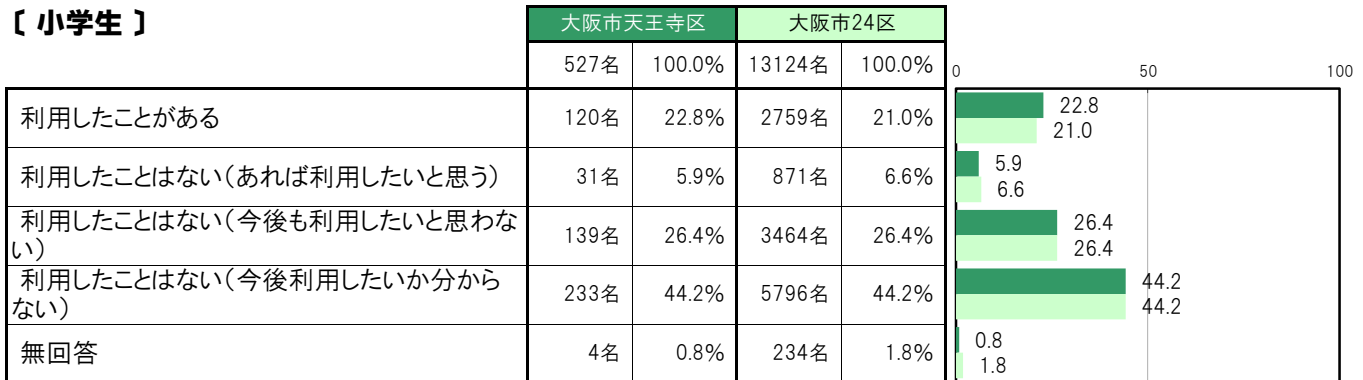
大阪市天王寺区〔小学生〕では、「利用したことがある」120名 22.8%、「利用したことはない(あれば利用したいと思う)」31名 5.9%、「利用したことはない(今後も利用したいと思わない)」139名 26.4%、「利用したことはない(今後利用したいかわからない)」233名 44.2%となっている。

大阪市天王寺区〔中学生〕では、「利用したことがある」49名 18.8%、「利用したことはない(あれば利用したいと思う)」10名 3.8%、「利用したことはない(今後も利用したいと思わない)」68名 26.2%、「利用したことはない(今後利用したいかわからない)」129名 49.6%となっている。

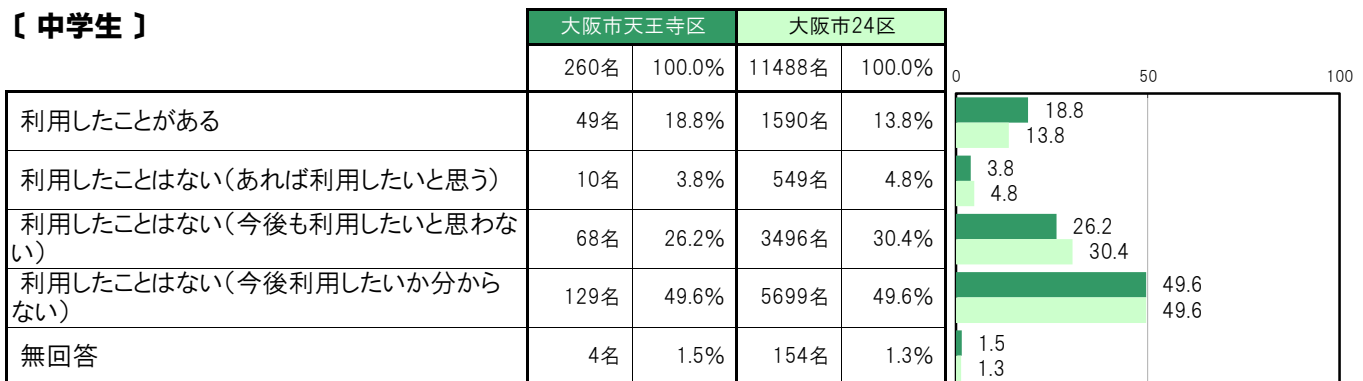
**〔小・中全体〕**



**〔小学生〕**



**〔中学生〕**



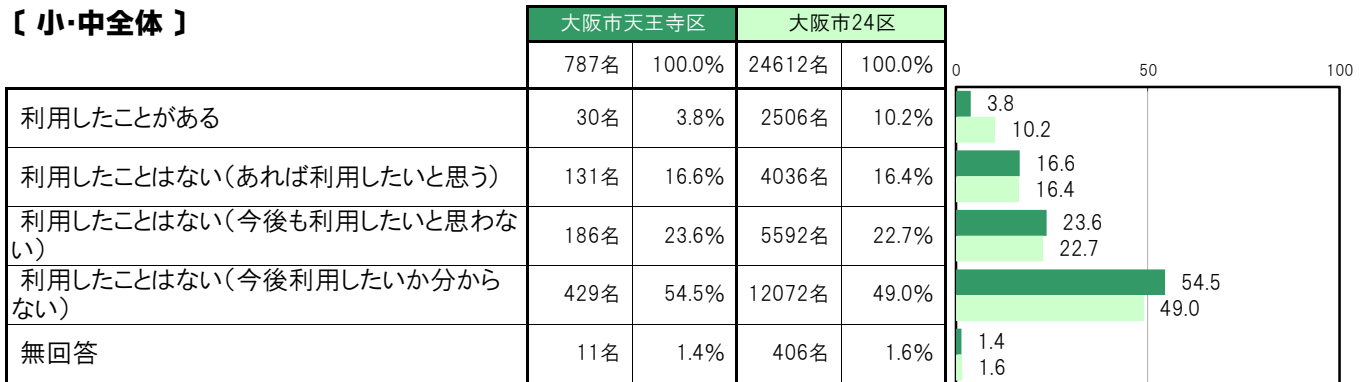
**A-119.こども食堂などの利用状況【子ども 問28(1)②】**

大阪市天王寺区〔小・中全体〕では、「利用したことがある」30名 3.8%、「利用したことはない(あれば利用したいと思う)」131名 16.6%、「利用したことはない(今後も利用したいと思わない)」186名 23.6%、「利用したことはない(今後利用したいかわからない)」429名 54.5%となっている。

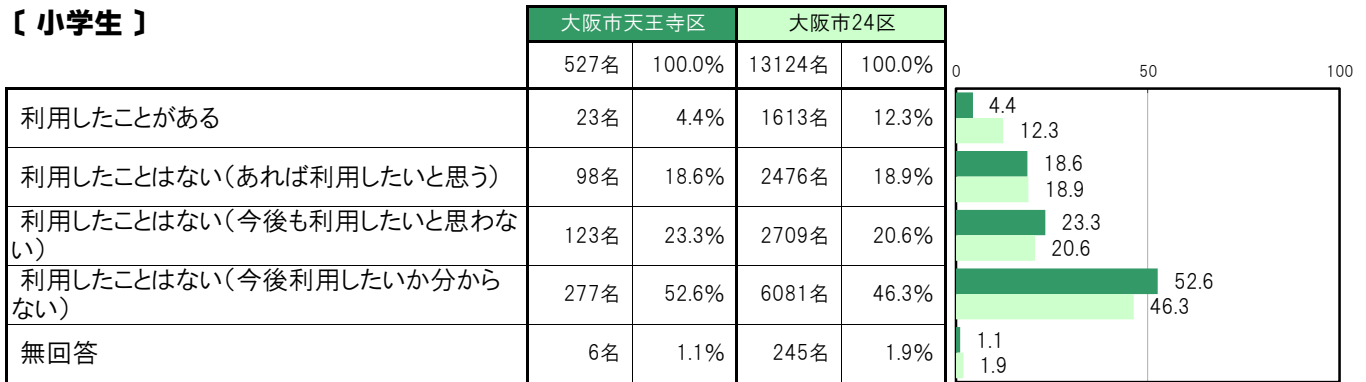
大阪市天王寺区〔小学生〕では、「利用したことがある」23名 4.4%、「利用したことはない(あれば利用したいと思う)」98名 18.6%、「利用したことはない(今後も利用したいと思わない)」123名 23.3%、「利用したことはない(今後利用したいかわからない)」277名 52.6%となっている。

大阪市天王寺区〔中学生〕では、「利用したことがある」7名 2.7%、「利用したことはない(あれば利用したいと思う)」33名 12.7%、「利用したことはない(今後も利用したいと思わない)」63名 24.2%、「利用したことはない(今後利用したいかわからない)」152名 58.5%となっている。

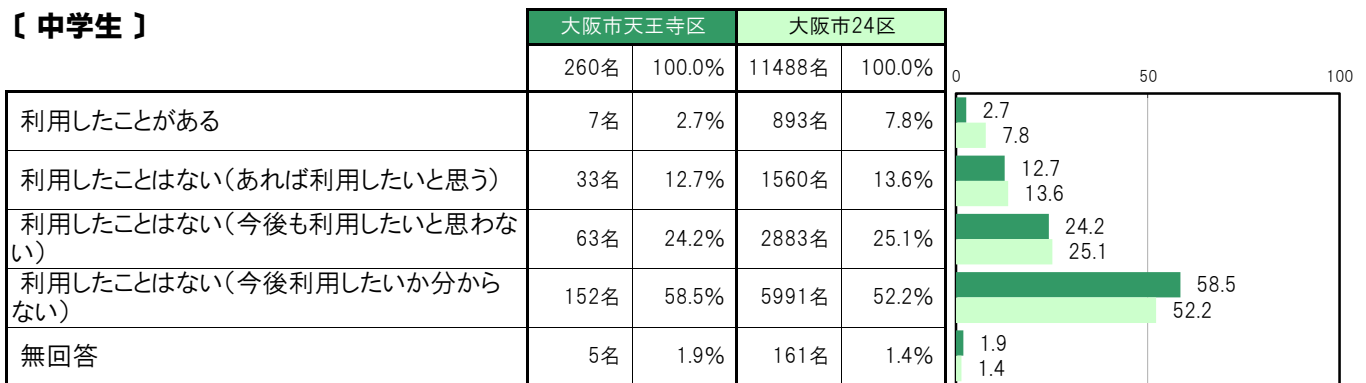
**【小・中全体】**



**【小学生】**



**【中学生】**



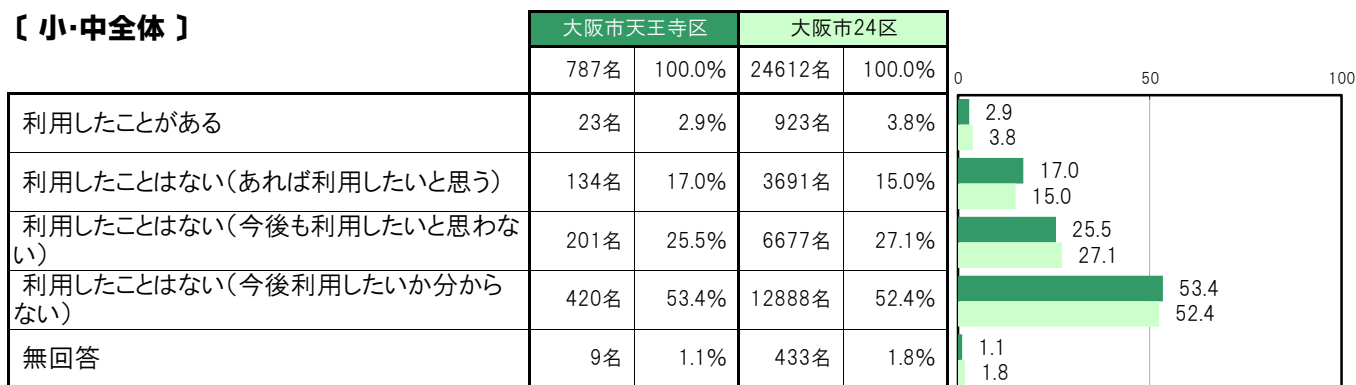
**A-120.学習支援などの利用状況【子ども 問28(1)③】**

大阪市天王寺区〔小・中全体〕では、「利用したことがある」23名 2.9%、「利用したことはない(あれば利用したいと思う)」134名 17.0%、「利用したことはない(今後も利用したいと思わない)」201名 25.5%、「利用したことはない(今後利用したいか分からない)」420名 53.4%となっている。

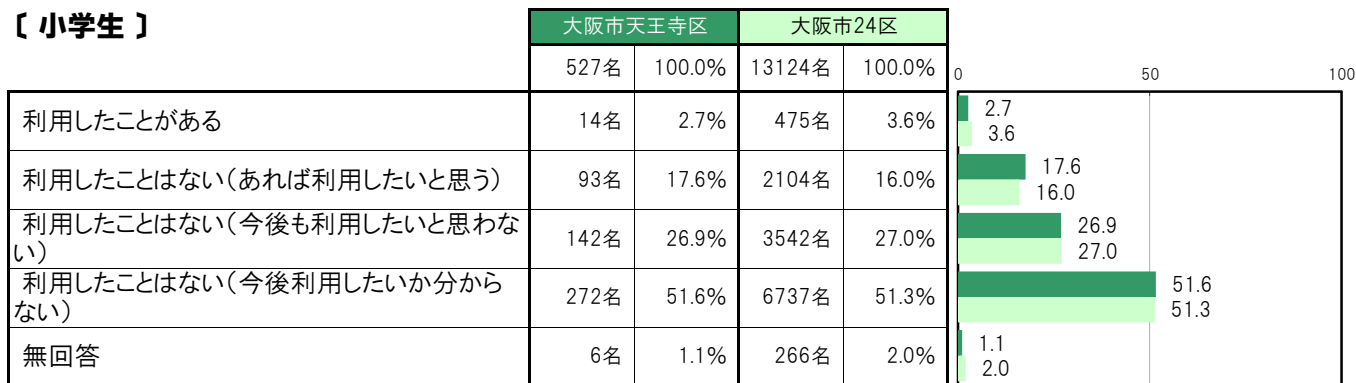
大阪市天王寺区〔小学生〕では、「利用したことがある」14名 2.7%、「利用したことはない(あれば利用したいと思う)」93名 17.6%、「利用したことはない(今後も利用したいと思わない)」142名 26.9%、「利用したことはない(今後利用したいか分からない)」272名 51.6%となっている。

大阪市天王寺区〔中学生〕では、「利用したことがある」9名 3.5%、「利用したことはない(あれば利用したいと思う)」41名 15.8%、「利用したことはない(今後も利用したいと思わない)」59名 22.7%、「利用したことはない(今後利用したいか分からない)」148名 56.9%となっている。

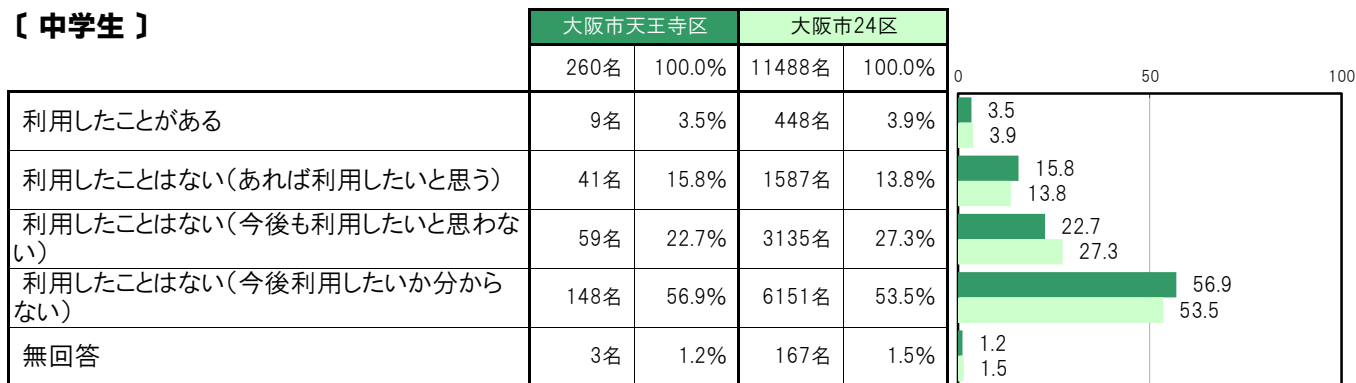
**【小・中全体】**



**【小学生】**



**【中学生】**



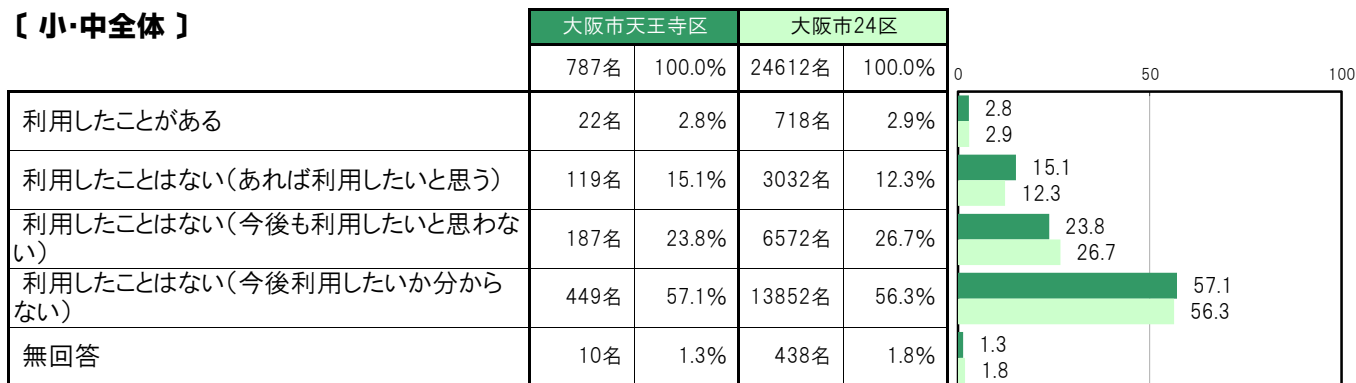
**A-121.何でも相談できる場所の利用状況〔子ども 問28(1)④〕**

大阪市天王寺区〔小・中全体〕では、「利用したことがある」22名 2.8%、「利用したことはない(あれば利用したいと思う)」119名 15.1%、「利用したことはない(今後も利用したいと思わない)」187名 23.8%、「利用したことはない(今後利用したいか分からない)」449名 57.1%となっている。

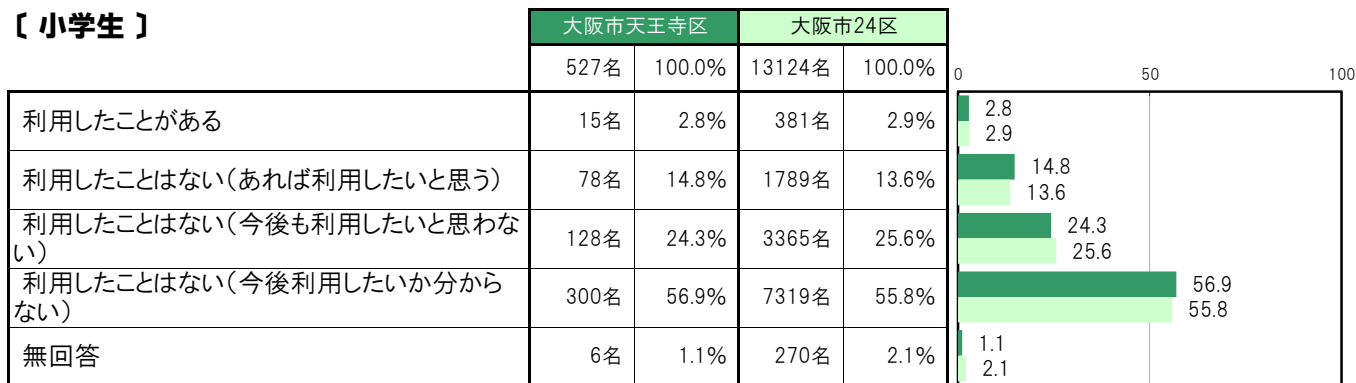
大阪市天王寺区〔小学生〕では、「利用したことがある」15名 2.8%、「利用したことはない(あれば利用したいと思う)」78名 14.8%、「利用したことはない(今後も利用したいと思わない)」128名 24.3%、「利用したことはない(今後利用したいか分からない)」300名 56.9%となっている。

大阪市天王寺区〔中学生〕では、「利用したことがある」7名 2.7%、「利用したことはない(あれば利用したいと思う)」41名 15.8%、「利用したことはない(今後も利用したいと思わない)」59名 22.7%、「利用したことはない(今後利用したいか分からない)」149名 57.3%となっている。

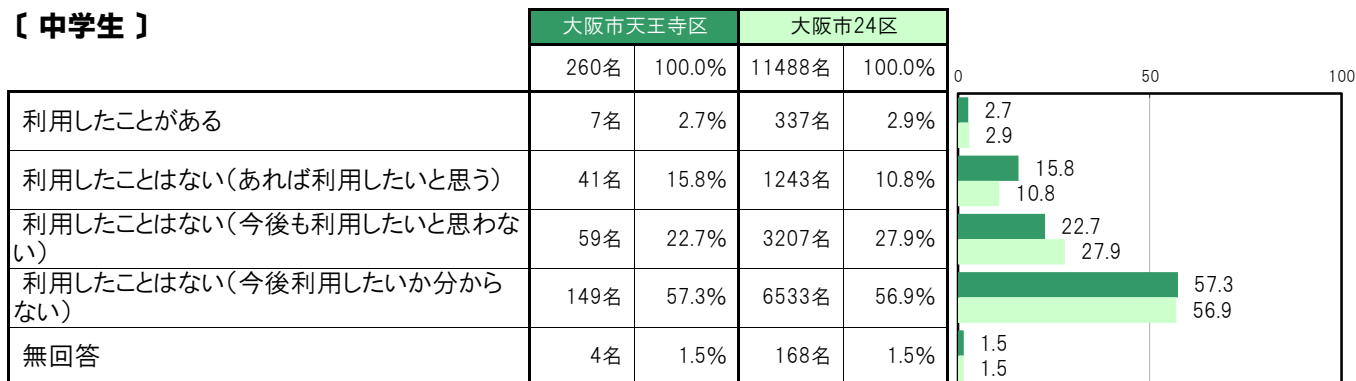
**〔小・中全体〕**



**〔小学生〕**



**〔中学生〕**



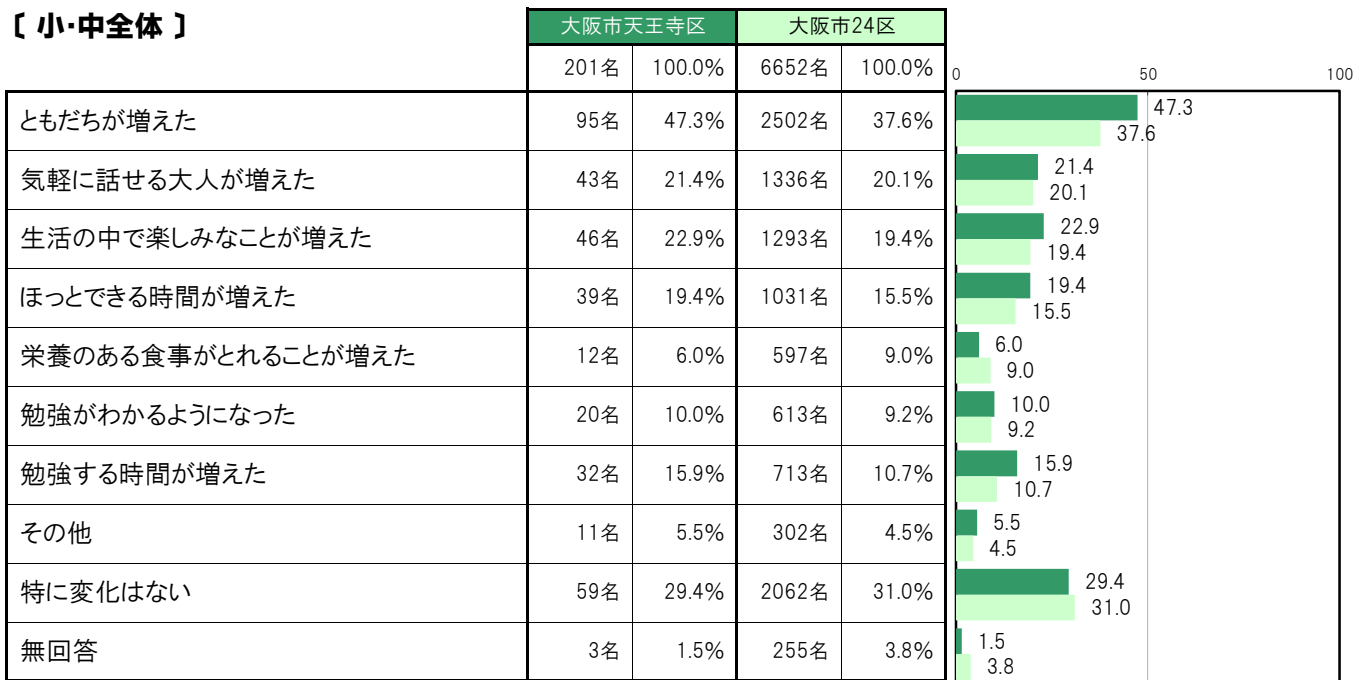
**A-122.学童保育／こども食堂／学習支援／何でも相談できる場所を利用したことによる変化〔子ども 問28(2)〕**

大阪市天王寺区〔小・中全体〕では、「ともだちが増えた」95名 47.3%、「特に変化はない」59名 29.4%、「生活の中で楽しいことが増えた」46名 22.9%、「気軽に話せる大人が増えた」43名 21.4%、「ほっとできる時間が増えた」39名 19.4%の順に高くなっている。

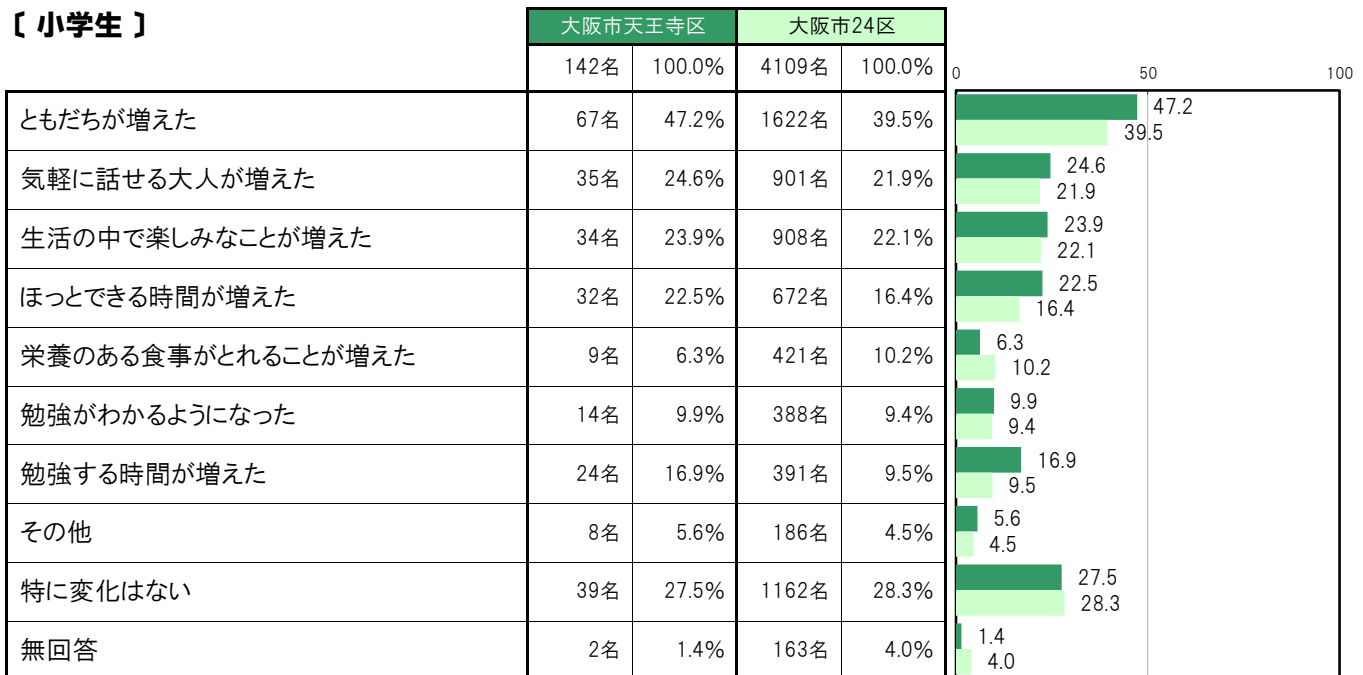
大阪市天王寺区〔小学生〕では、「ともだちが増えた」67名 47.2%、「特に変化はない」39名 27.5%、「気軽に話せる大人が増えた」35名 24.6%、「生活の中で楽しいことが増えた」34名 23.9%、「ほっとできる時間が増えた」32名 22.5%の順に高くなっている。

大阪市天王寺区〔中学生〕では、「ともだちが増えた」28名 47.5%、「特に変化はない」20名 33.9%、「生活の中で楽しいことが増えた」12名 20.3%、「気軽に話せる大人が増えた」8名 13.6%、「勉強する時間が増えた」8名 13.6%の順に高くなっている。

**〔小・中全体〕**



**〔小学生〕**





〔中学生〕

	大阪市天王寺区		大阪市24区		0	50	100
	59名	100.0%	2543名	100.0%			
ともだちが増えた	28名	47.5%	880名	34.6%	47.5	34.6	
気軽に話せる大人が増えた	8名	13.6%	435名	17.1%	13.6	17.1	
生活の中で楽しみなことが増えた	12名	20.3%	385名	15.1%	20.3	15.1	
ほっとできる時間が増えた	7名	11.9%	359名	14.1%	11.9	14.1	
栄養のある食事がとれることが増えた	3名	5.1%	176名	6.9%	5.1	6.9	
勉強がわかるようになった	6名	10.2%	225名	8.8%	10.2	8.8	
勉強する時間が増えた	8名	13.6%	322名	12.7%	13.6	12.7	
その他	3名	5.1%	116名	4.6%	5.1	4.6	
特に変化はない	20名	33.9%	900名	35.4%	33.9	35.4	
無回答	1名	1.7%	92名	3.6%	1.7	3.6	

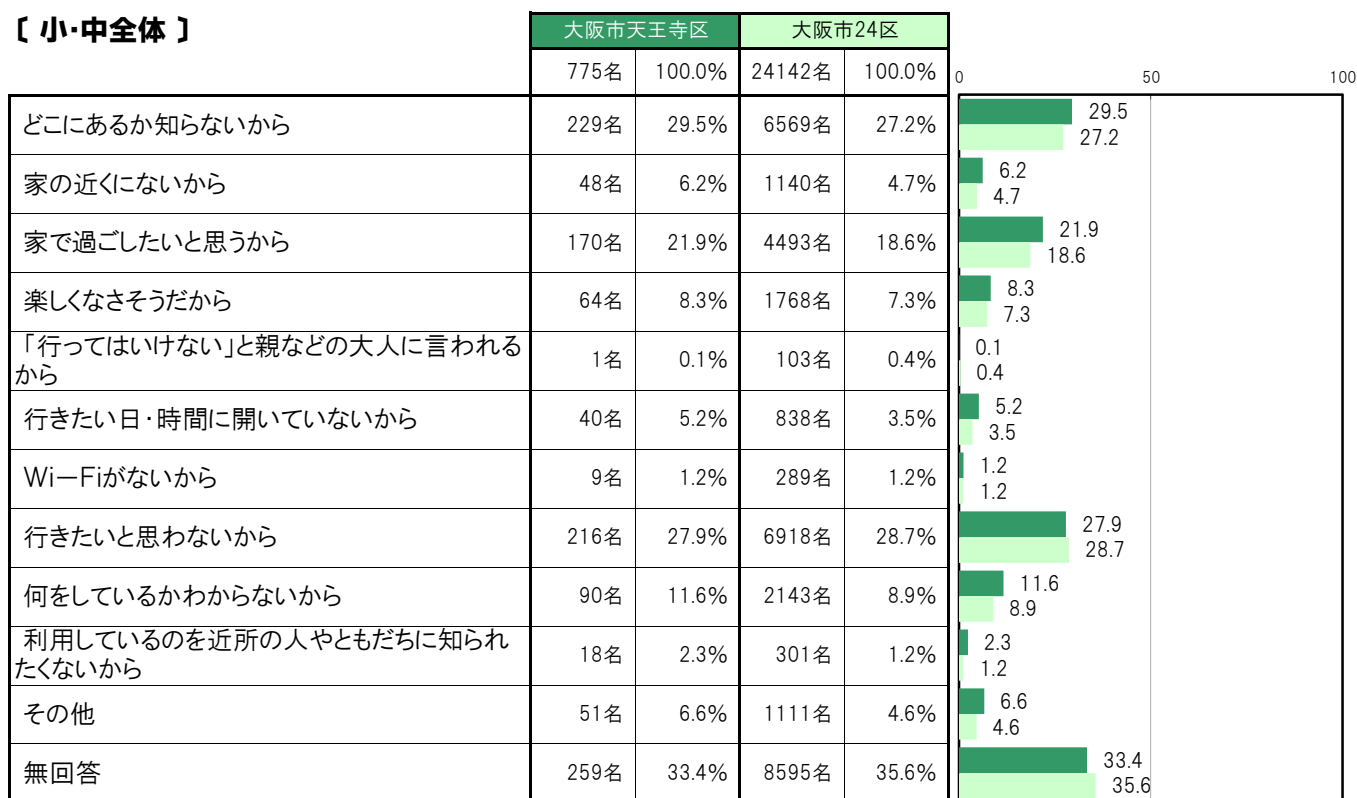
**A-123.学童保育／子ども食堂／学習支援／何でも相談できる場所を利用していない理由〔子ども 問28(3)〕**

大阪市天王寺区〔小・中全体〕では、「どこにあるか知らないから」229名 29.5%、「行きたいと思わないから」216名 27.9%、「家で過ごしたいと思うから」170名 21.9%、「何をしているかわからないから」90名 11.6%、「楽しみなさそうだから」64名 8.3%の順に高くなっている。


大阪市天王寺区〔小学生〕では、「どこにあるか知らないから」149名 28.6%、「行きたいと思わないから」132名 25.3%、「家で過ごしたいと思うから」111名 21.3%、「何をしているかわからないから」55名 10.6%、「その他」44名 8.4%の順に高くなっている。

大阪市天王寺区〔中学生〕では、「行きたいと思わないから」84名 33.1%、「どこにあるか知らないから」80名 31.5%、「家で過ごしたいと思うから」59名 23.2%、「何をしているかわからないから」35名 13.8%、「楽しみなさそうだから」27名 10.6%の順に高くなっている。

**〔小・中全体〕**



**〔小学生〕**



【中学生】

	大阪市天王寺区		大阪市24区		0	50	100
	254名	100.0%	11286名	100.0%			
どこにあるか知らないから	80名	31.5%	3070名	27.2%	31.5	27.2	
家の近くにないから	13名	5.1%	474名	4.2%	5.1	4.2	
家で過ごしたいと思うから	59名	23.2%	2198名	19.5%	23.2	19.5	
楽しなさそうだから	27名	10.6%	885名	7.8%	10.6	7.8	
「行ってはいけない」と親などの大人に言われるから	0名	0.0%	24名	0.2%	0.0	0.2	
行きたい日・時間に開いていないから	11名	4.3%	308名	2.7%	4.3	2.7	
Wi-Fiがないから	4名	1.6%	170名	1.5%	1.6	1.5	
行きたいと思わないから	84名	33.1%	3721名	33.0%	33.1	33.0	
何をしているかわからないから	35名	13.8%	984名	8.7%	13.8	8.7	
利用しているのを近所の人やともだちに知られたくないから	5名	2.0%	150名	1.3%	2.0	1.3	
その他	7名	2.8%	428名	3.8%	2.8	3.8	
無回答	82名	32.3%	3857名	34.2%	32.3	34.2	

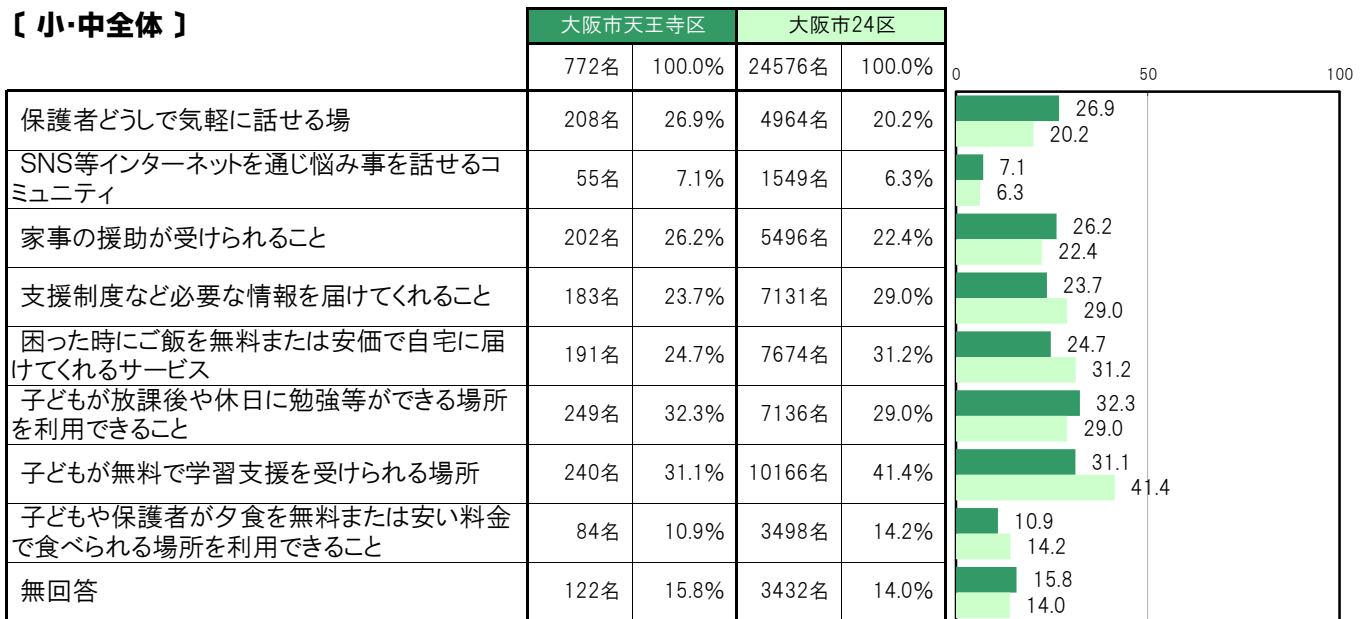
A-124.身近にあると思うもの〔保護者 問21〕

大阪市天王寺区〔保護者全体〕では、「子どもが放課後や休日に勉強等ができる場所を利用できること」249名 32.3%、「子どもが無料で学習支援を受けられる場所」240名 31.1%、「保護者どうして気軽に話せる場」208名 26.9%、「家事の援助が受けられること」202名 26.2%、「困った時にご飯を無料または安価で自宅に届けてくれるサービス」191名 24.7%の順に高くなっている。

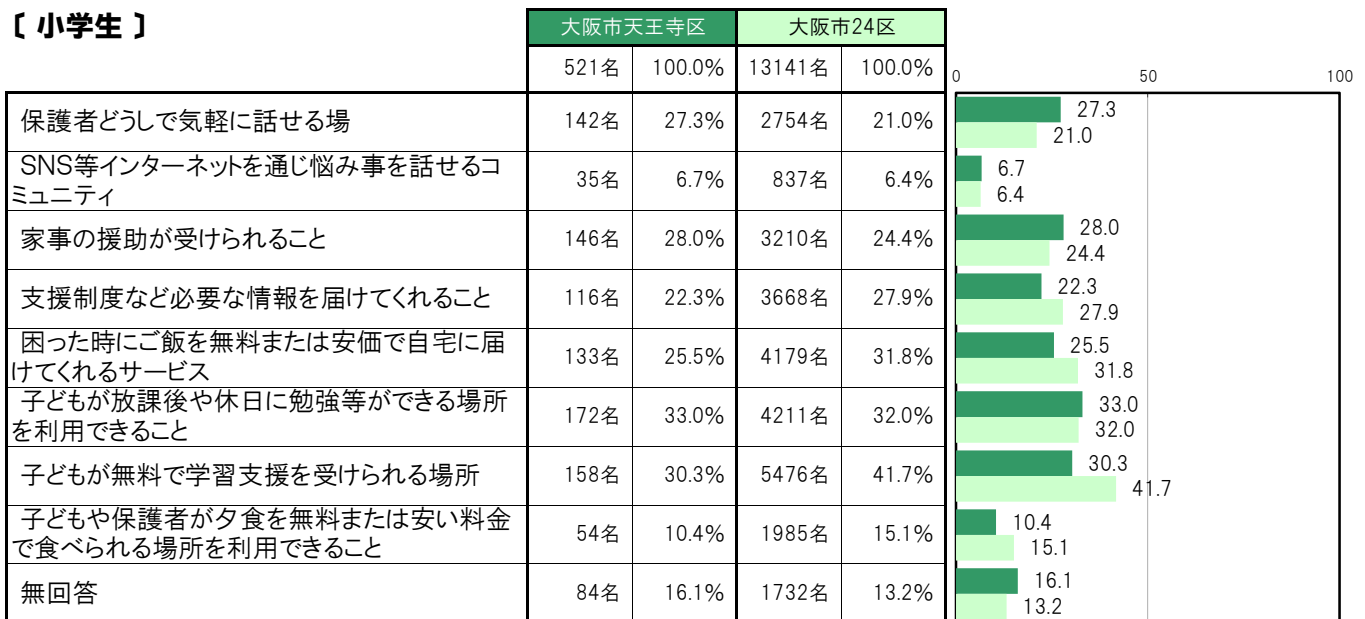
大阪市天王寺区〔小学生保護者〕では、「子どもが放課後や休日に勉強等ができる場所を利用できること」172名 33.0%、「子どもが無料で学習支援を受けられる場所」158名 30.3%、「家事の援助が受けられること」146名 28.0%、「保護者どうして気軽に話せる場」142名 27.3%、「困った時にご飯を無料または安価で自宅に届けてくれるサービス」133名 25.5%の順に高くなっている。

大阪市天王寺区〔中学生保護者〕では、「子どもが無料で学習支援を受けられる場所」82名 32.7%、「子どもが放課後や休日に勉強等ができる場所を利用できること」77名 30.7%、「支援制度など必要な情報を届けてくれること」67名 26.7%、「保護者どうして気軽に話せる場」66名 26.3%、「困った時にご飯を無料または安価で自宅に届けてくれるサービス」58名 23.1%の順に高くなっている。

〔小・中全体〕



〔小学生〕



〔中学生〕

	大阪市天王寺区		大阪市24区		0	50	100
	251名	100.0%	11435名	100.0%			
保護者どうして気軽に話せる場	66名	26.3%	2210名	19.3%	26.3	19.3	
SNS等インターネットを通じ悩み事を話せるコミュニティ	20名	8.0%	712名	6.2%	8.0	6.2	
家事の援助が受けられること	56名	22.3%	2286名	20.0%	22.3	20.0	
支援制度など必要な情報を届けてくれること	67名	26.7%	3463名	30.3%	26.7	30.3	
困った時にご飯を無料または安価で自宅に届けてくれるサービス	58名	23.1%	3495名	30.6%	23.1	30.6	
子どもが放課後や休日に勉強等ができる場所を利用できること	77名	30.7%	2925名	25.6%	30.7	25.6	
子どもが無料で学習支援を受けられる場所	82名	32.7%	4690名	41.0%	32.7	41.0	
子どもや保護者が夕食を無料または安い料金で食べられる場所を利用できること	30名	12.0%	1513名	13.2%	12.0	13.2	
無回答	38名	15.1%	1700名	14.9%	15.1	14.9	