

### 3.クロス集計および分析結果

以下のグラフは、主に困窮度別に示している。大阪市24区全体の傾向については記述していないが、多くにおいて同様の傾向が見られる。

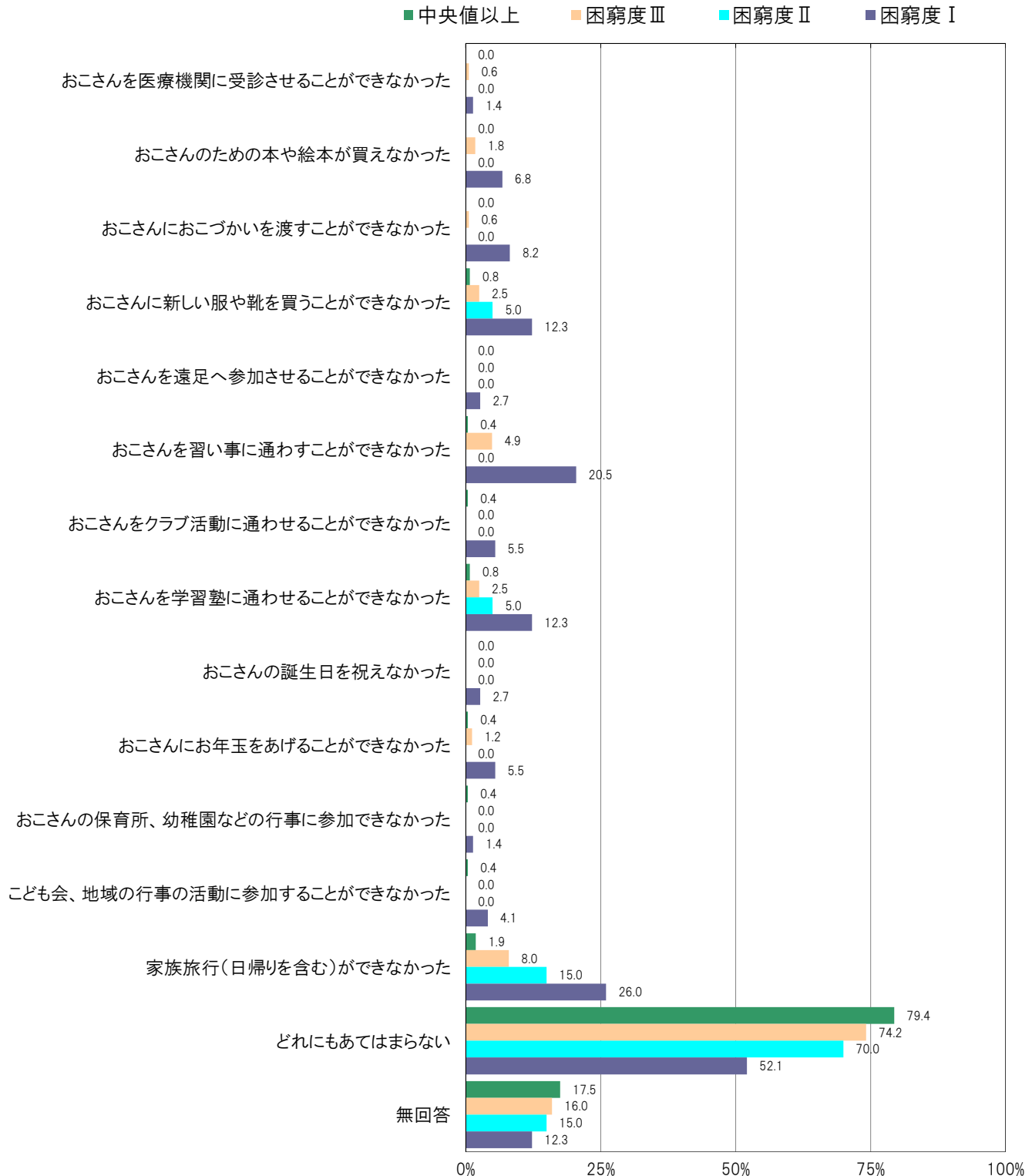
#### 3-1.経済状況

##### B-63.困窮度別にみた経済的な理由で経験した事(子ども関連)【問13】

大阪市天王寺区の困窮度Ⅰ群においては、「どれにもあてはまらない」52.1%、「家族旅行(日帰りを含む)ができなかった」26.0%、「おこさんを習い事に通わすことができなかった」20.5%の順に高くなっている。

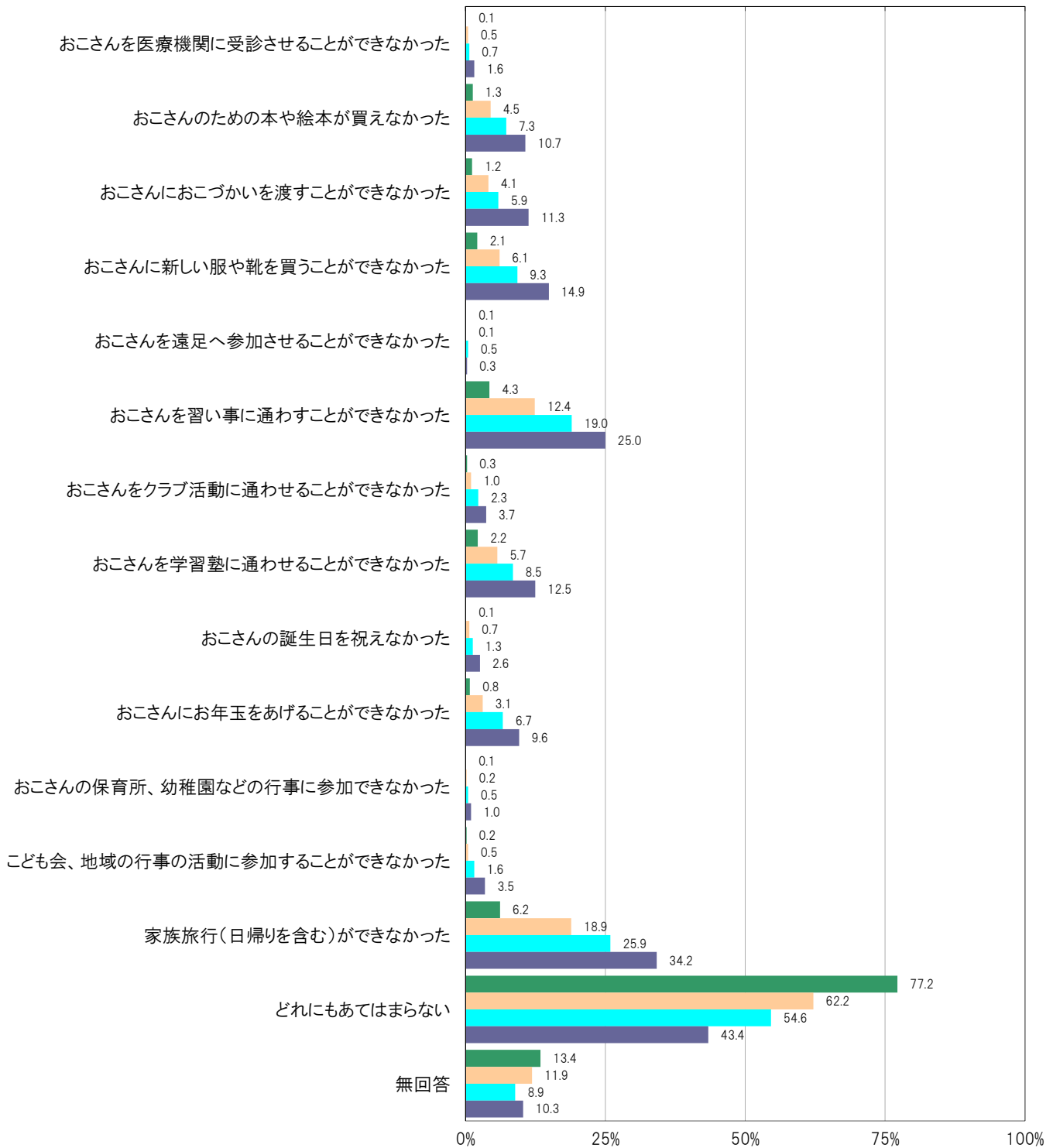
大阪市天王寺区の中央値以上群においては、「どれにもあてはまらない」79.4%、「家族旅行(日帰りを含む)ができなかった」1.9%、「おこさんに新しい服や靴を買うことができなかった」0.8%の順に高くなっている。

〔大阪市天王寺区／困窮度別〕



〔大阪市24区／困窮度別〕

■ 中央値以上 ■ 困窮度Ⅲ ■ 困窮度Ⅱ ■ 困窮度Ⅰ

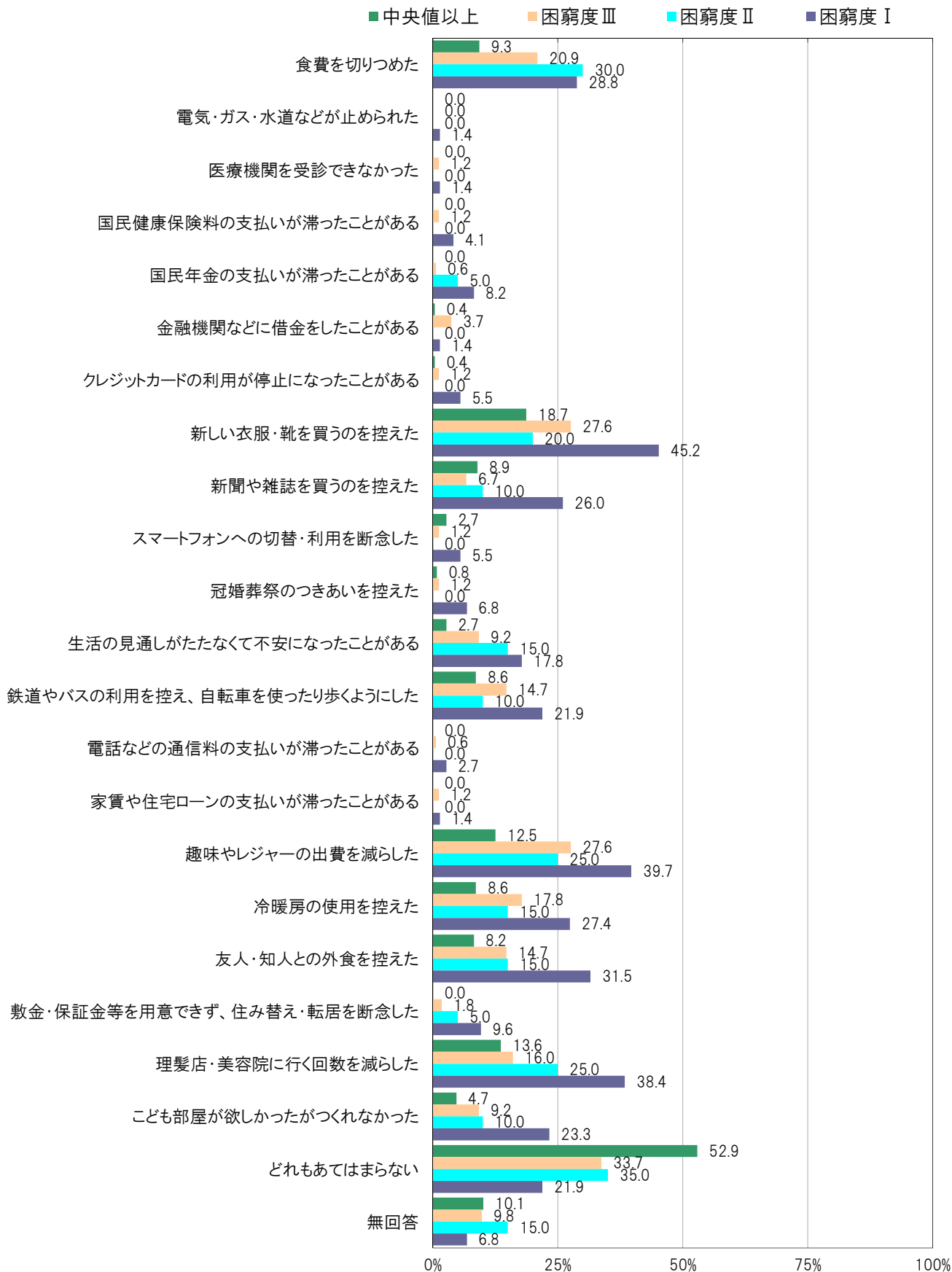


**B-64. 困窮度別にみた経済的な理由で経験したこと(世帯関連)【問9】**

大阪市天王寺区の困窮度Ⅰ群においては、「新しい衣服・靴を買うのを控えた」45.2%、「趣味やレジャーの出費を減らした」39.7%、「理髪店・美容院に行く回数を減らした」38.4%の順に高くなっている。

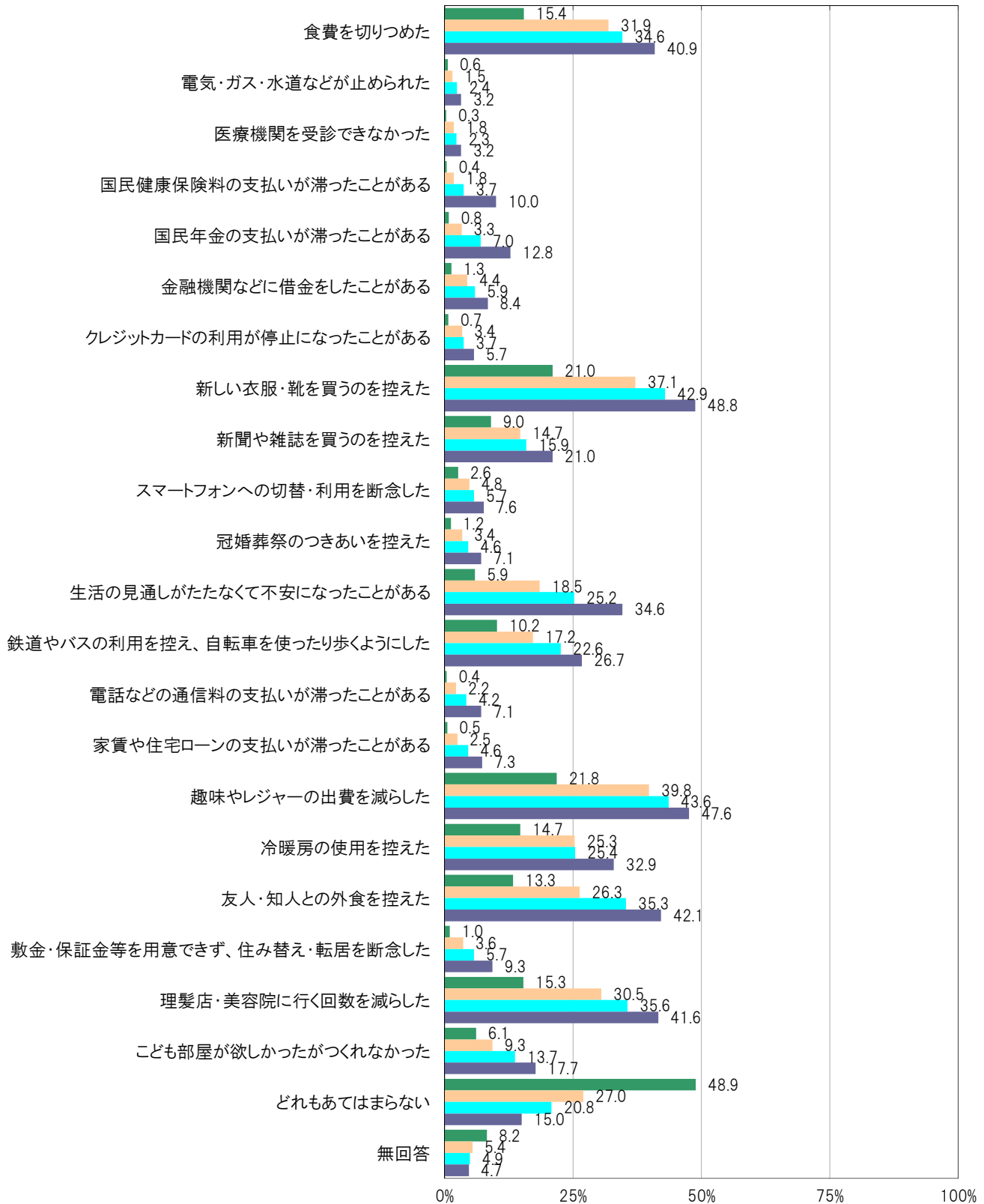
大阪市天王寺区の中央値以上群においては、「どれもあてはまらない」52.9%、「新しい衣服・靴を買うのを控えた」18.7%、「理髪店・美容院に行く回数を減らした」13.6%の順に高くなっている。

〔大阪市天王寺区／困窮度別〕



〔大阪市24区／困窮度別〕

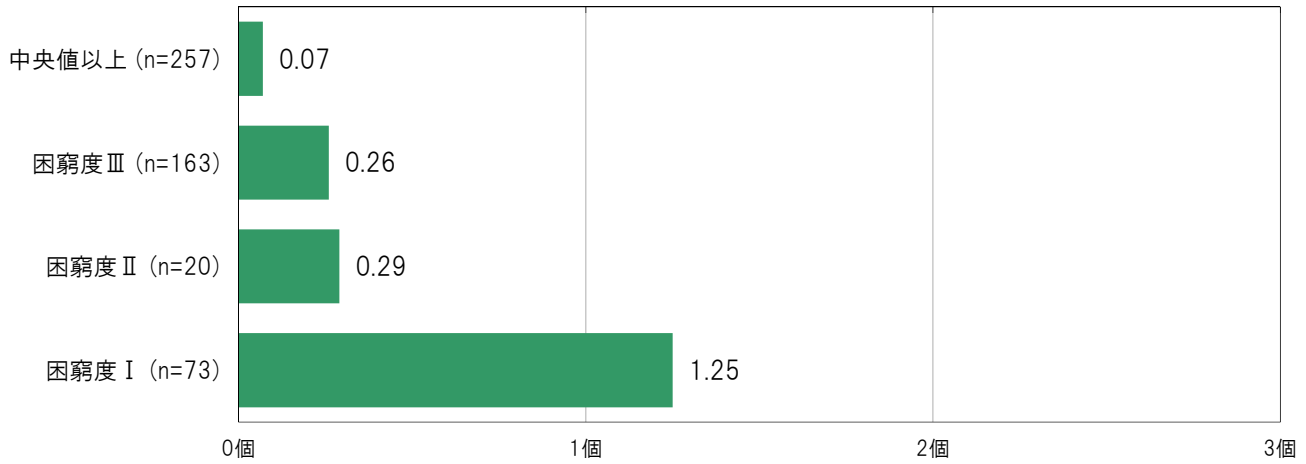
■ 中央値以上 ■ 困窮度Ⅲ ■ 困窮度Ⅱ ■ 困窮度Ⅰ



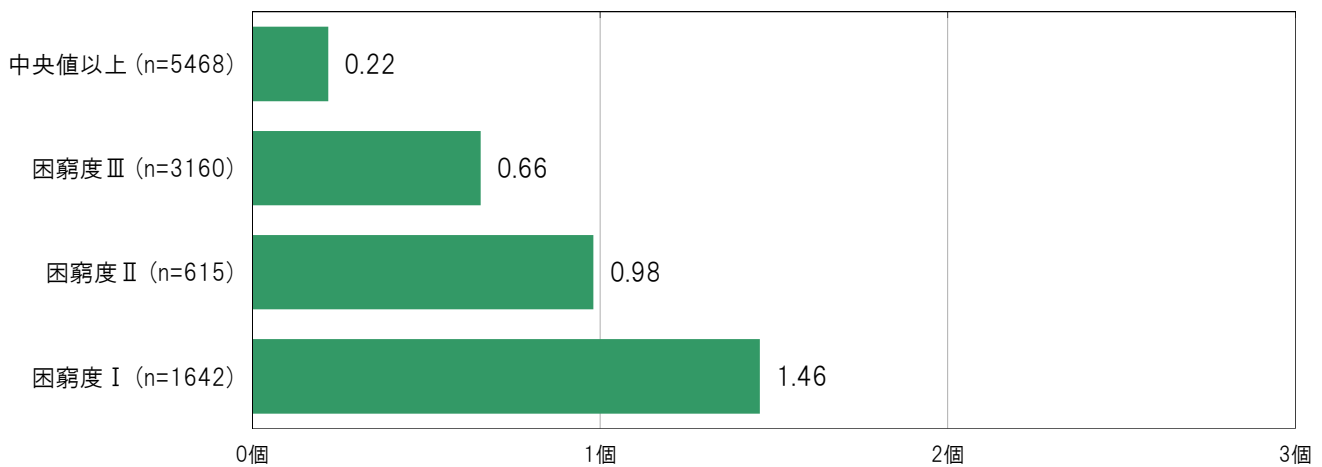
**B-65. 困窮度別にみた経済的な理由で経験した事(子ども関連)／該当数【問13】**

大阪市天王寺区の困窮度別の該当数平均は、「中央値以上」0.07個、「困窮度Ⅲ」0.26個、「困窮度Ⅱ」0.29個、「困窮度Ⅰ」1.25個となっている。

〔大阪市天王寺区／困窮度別〕



〔大阪市24区／困窮度別〕

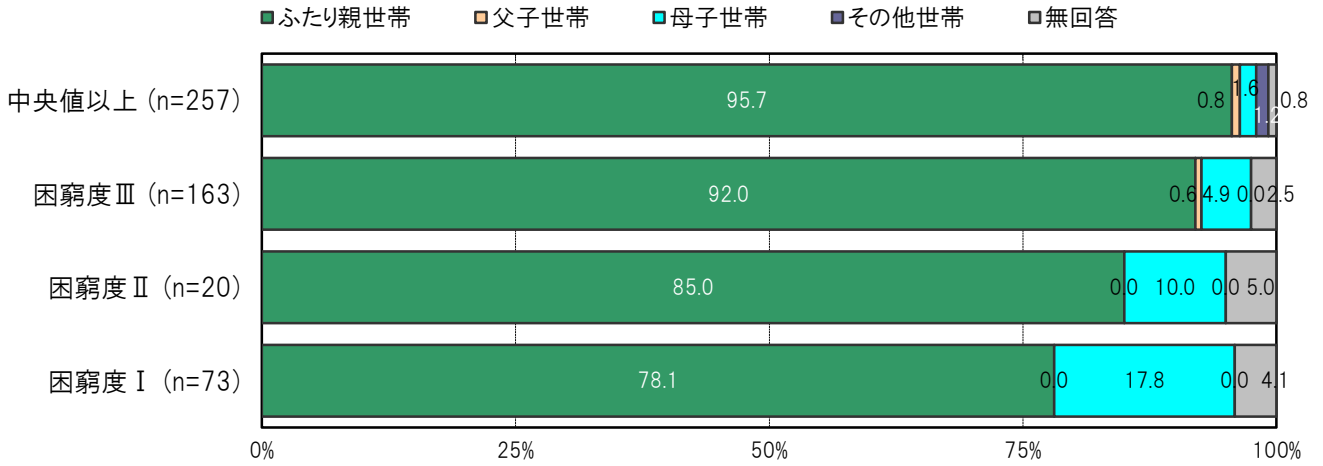


**B-66. 困窮度別に見た世帯構成【世帯構成】**

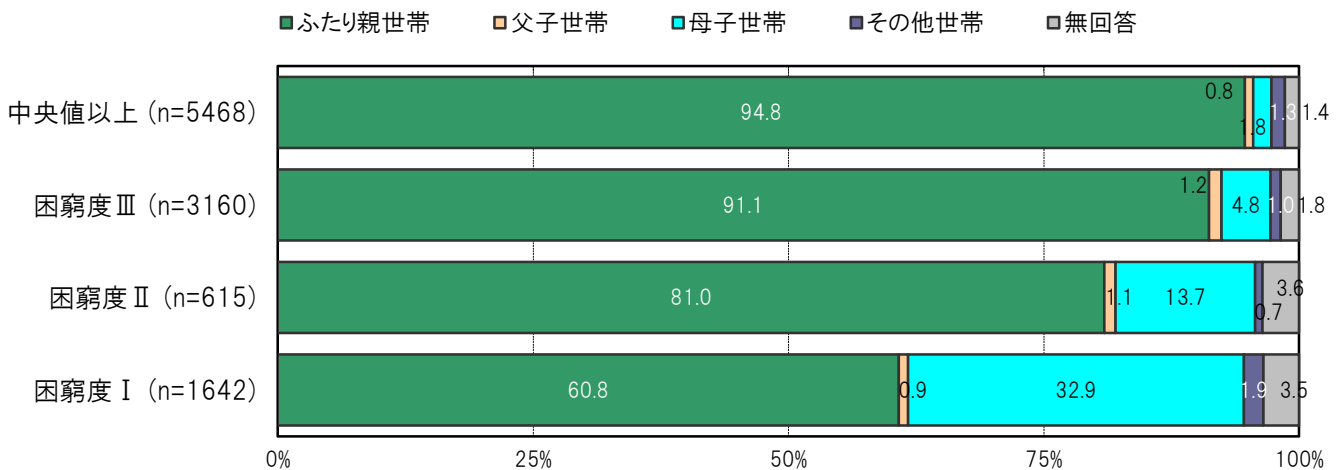
大阪市天王寺区の困窮度Ⅰ群においては、「ふたり親世帯」78.1%、「父子世帯」0.0%、「母子世帯」17.8%、「その他世帯」0.0%となっている。

大阪市天王寺区の中央値以上群においては、「ふたり親世帯」95.7%、「父子世帯」0.8%、「母子世帯」1.6%、「その他世帯」1.2%となっている。

〔大阪市天王寺区／困窮度別〕



〔大阪市24区／困窮度別〕

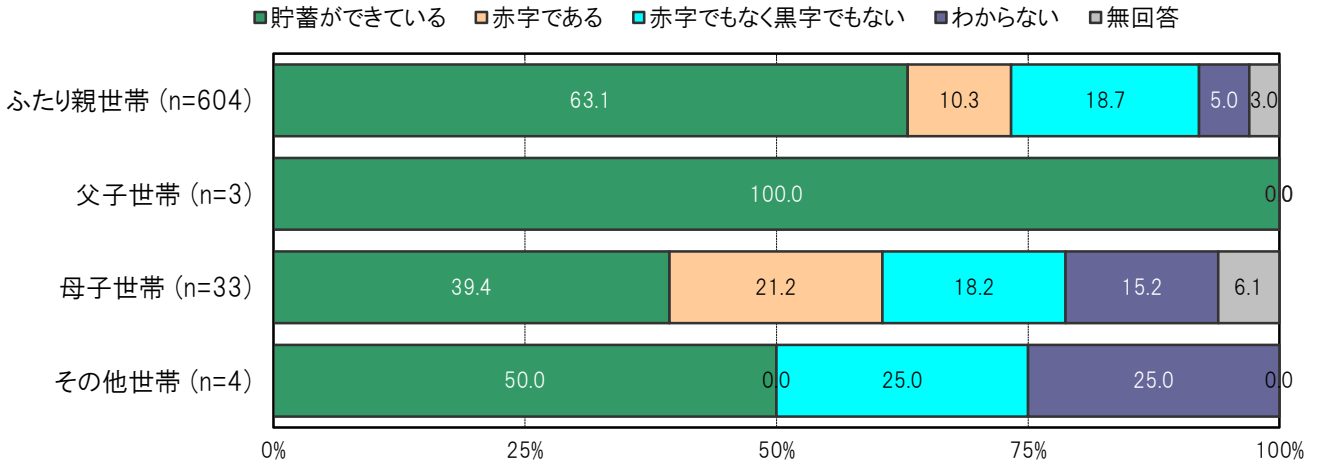


**B-67.世帯構成別に見た2022年の家計状況【問8(1)】**

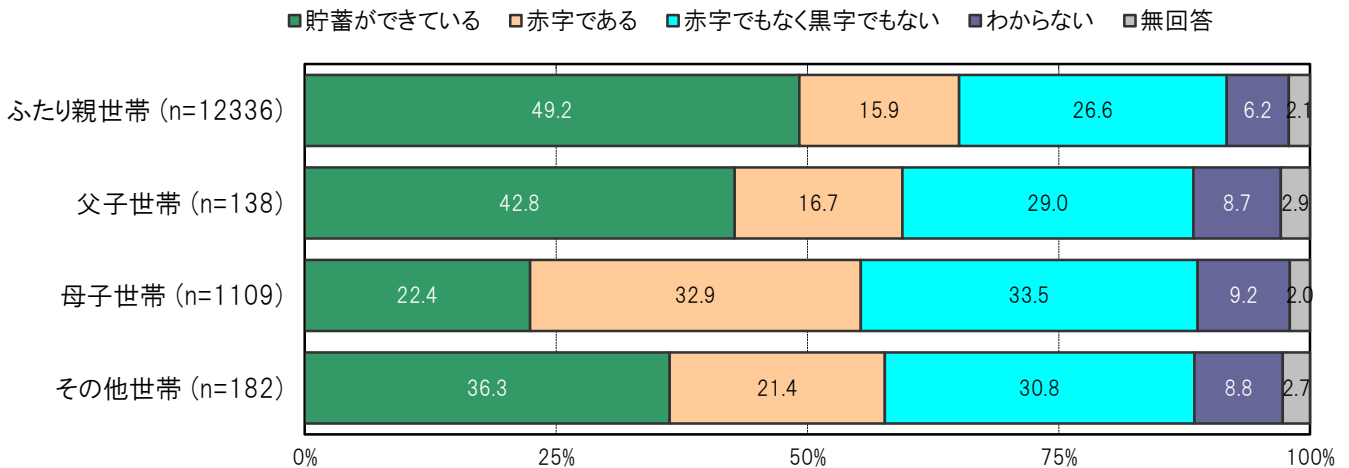
大阪市天王寺区の世帯構成／その他世帯群においては、「貯蓄ができています」50.0%、「赤字である」0.0%、「赤字でもなく黒字でもない」25.0%、「わからない」25.0%となっている。

大阪市天王寺区の世帯構成／ふたり親世帯群においては、「貯蓄ができています」63.1%、「赤字である」10.3%、「赤字でもなく黒字でもない」18.7%、「わからない」5.0%となっている。

〔大阪市天王寺区／世帯構成別〕



〔大阪市24区／世帯構成別〕

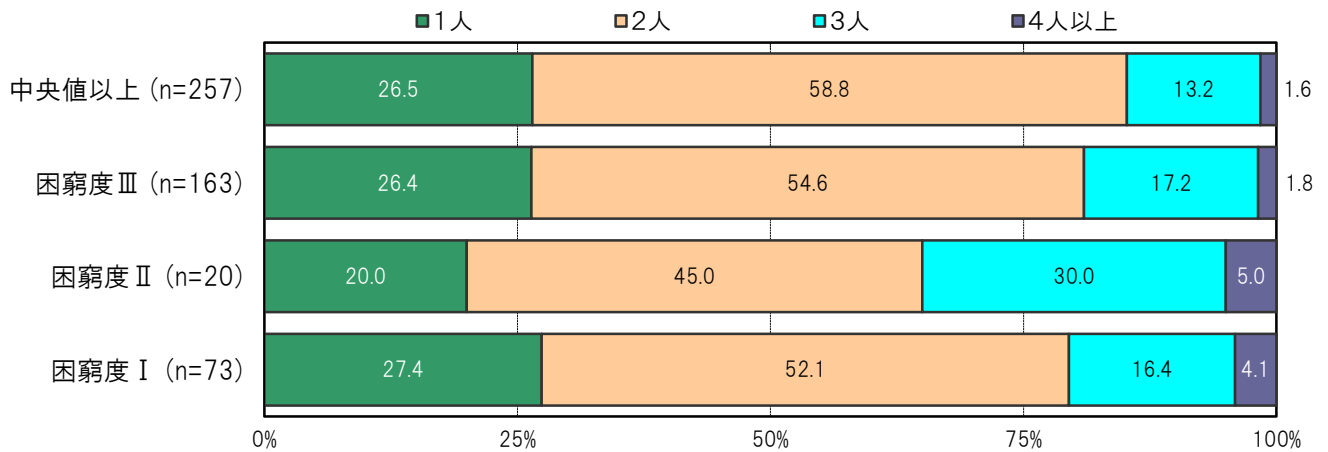


**B-68. 困窮度別にみた子どもの人数【問3】**

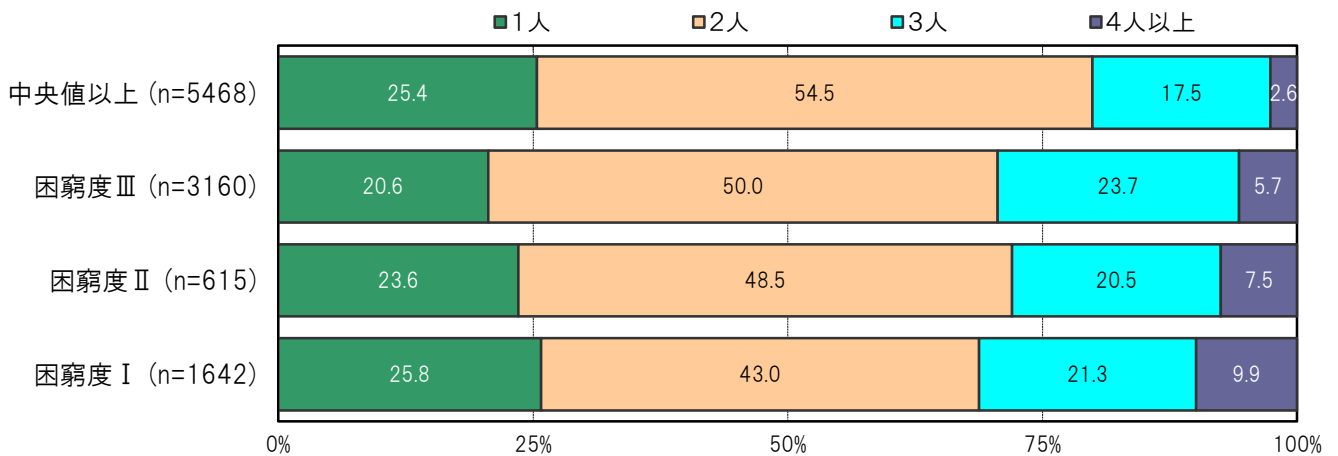
大阪市天王寺区の困窮度Ⅰ群においては、「1人」27.4%、「2人」52.1%、「3人」16.4%、「4人以上」4.1%となっている。

大阪市天王寺区の中央値以上群においては、「1人」26.5%、「2人」58.8%、「3人」13.2%、「4人以上」1.6%となっている。

〔大阪市天王寺区／困窮度別〕



〔大阪市24区／困窮度別〕



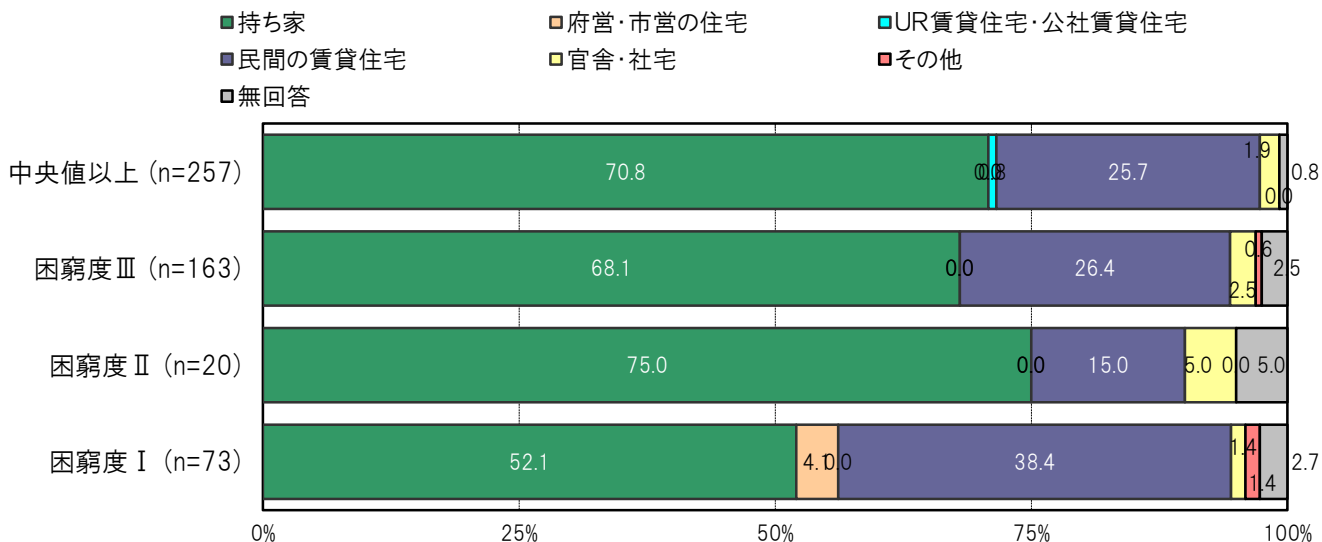


**B-69. 困窮度別に見た住居の種類【問6】**

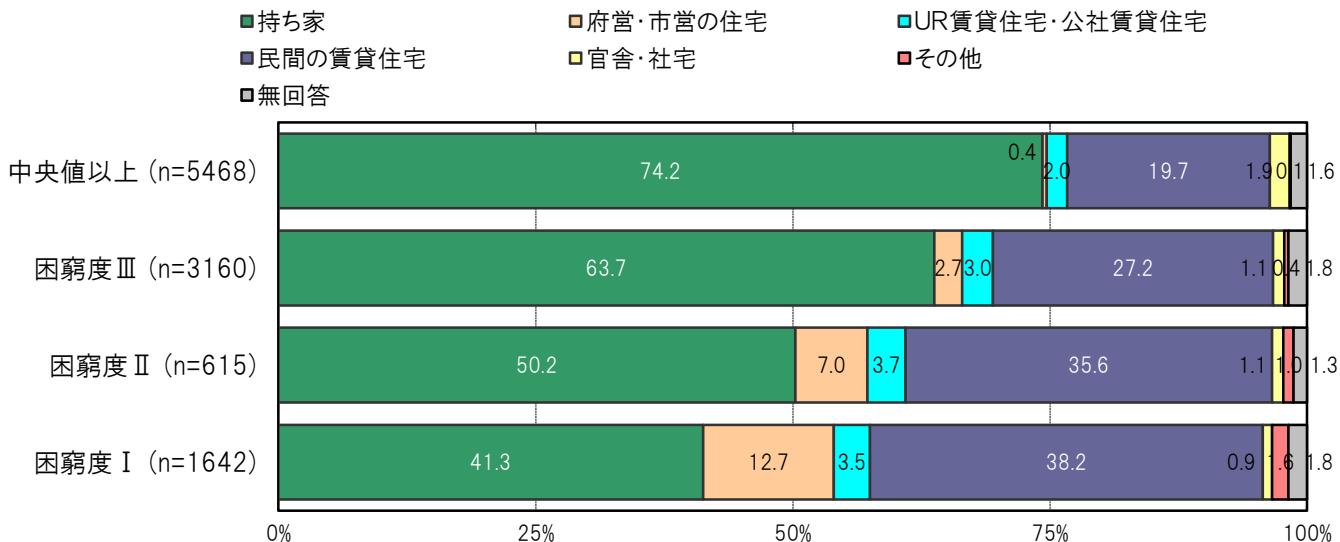
大阪市天王寺区の困窮度Ⅰ群においては、「持ち家」52.1%、「府営・市営の住宅」4.1%、「UR賃貸住宅・公社賃貸住宅」0.0%、「民間の賃貸住宅」38.4%、「官舎・社宅」1.4%、「その他」1.4%となっている。

大阪市天王寺区の中央値以上群においては、「持ち家」70.8%、「府営・市営の住宅」0.0%、「UR賃貸住宅・公社賃貸住宅」0.0%、「民間の賃貸住宅」25.7%、「官舎・社宅」0.0%、「その他」0.8%となっている。

〔大阪市天王寺区／困窮度別〕



〔大阪市24区／困窮度別〕

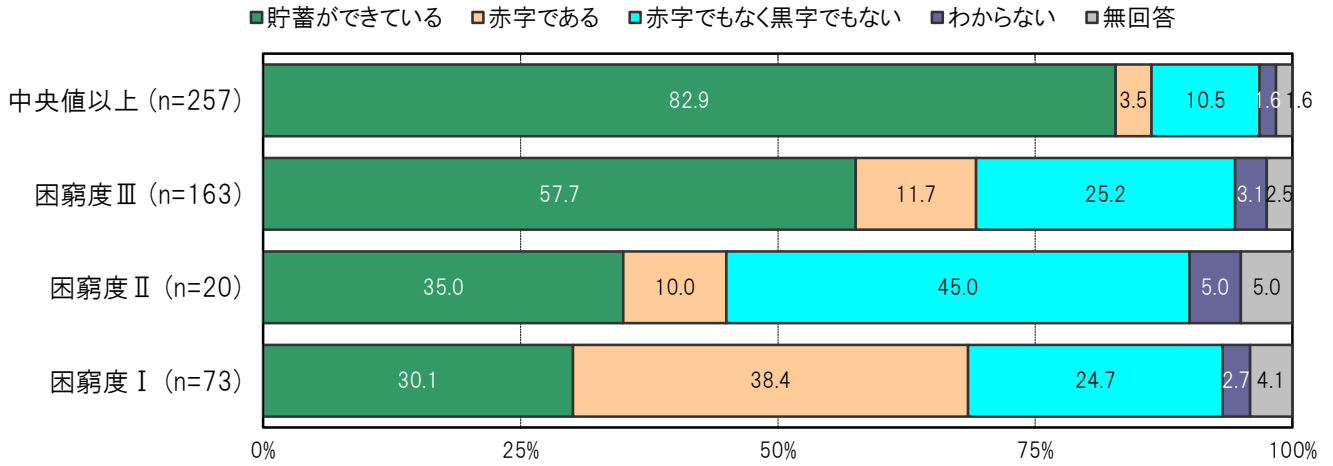


**B-70. 困窮度別に見た2022年の家計状況【問8(1)】**

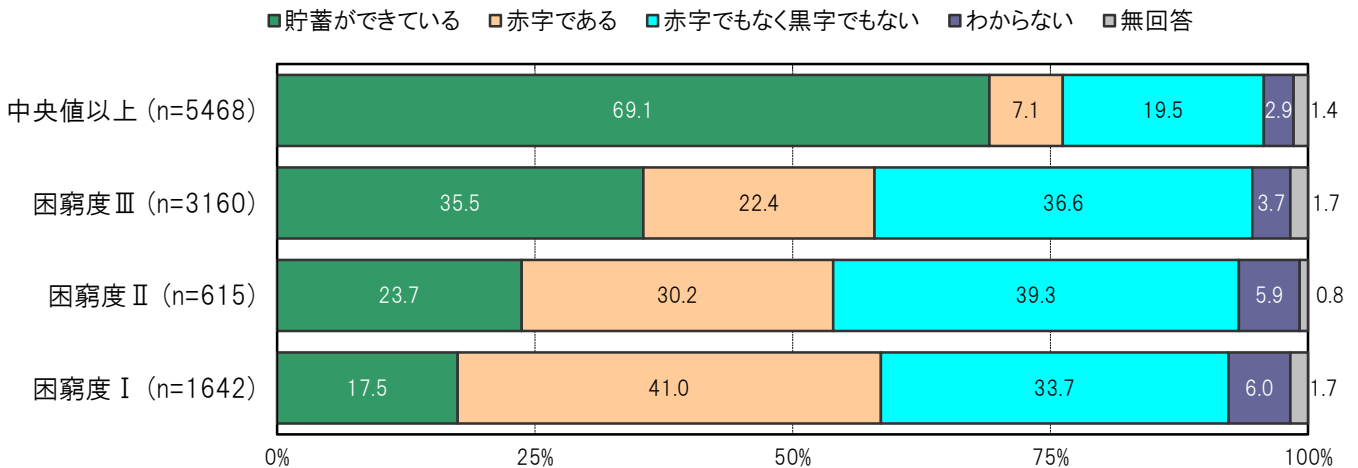
大阪市天王寺区の困窮度Ⅰ群においては、「貯蓄ができています」30.1%、「赤字である」38.4%、「赤字でもなく黒字でもない」24.7%、「わからない」2.7%となっている。

大阪市天王寺区の中央値以上群においては、「貯蓄ができています」82.9%、「赤字である」3.5%、「赤字でもなく黒字でもない」10.5%、「わからない」1.6%となっている。

〔大阪市天王寺区／困窮度別〕



〔大阪市24区／困窮度別〕

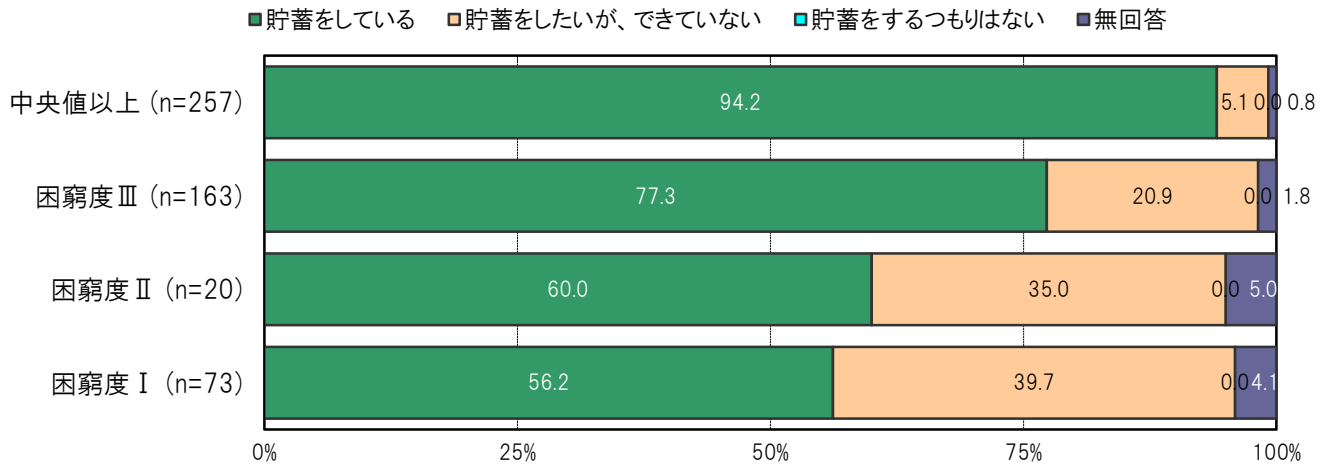


**B-71. 困窮度別にみた子どものための貯蓄状況【問8(2)】**

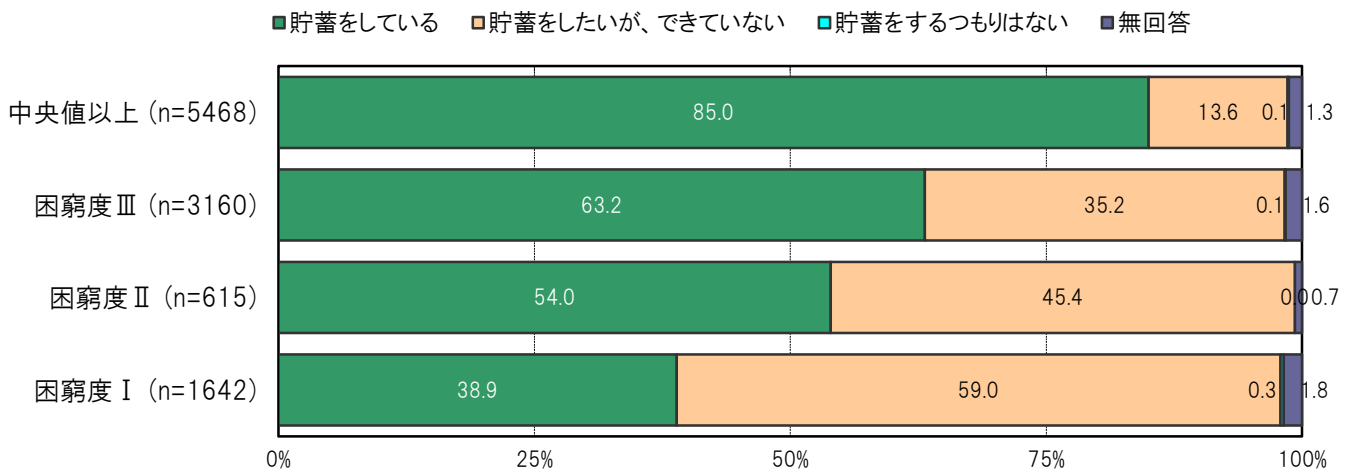
大阪市天王寺区の困窮度Ⅰ群においては、「貯蓄をしている」56.2%、「貯蓄をしたいが、できていない」39.7%、「貯蓄をするつもりはない」0.0%となっている。

大阪市天王寺区の中央値以上群においては、「貯蓄をしている」94.2%、「貯蓄をしたいが、できていない」5.1%、「貯蓄をするつもりはない」0.0%となっている。

〔大阪市天王寺区／困窮度別〕



〔大阪市24区／困窮度別〕



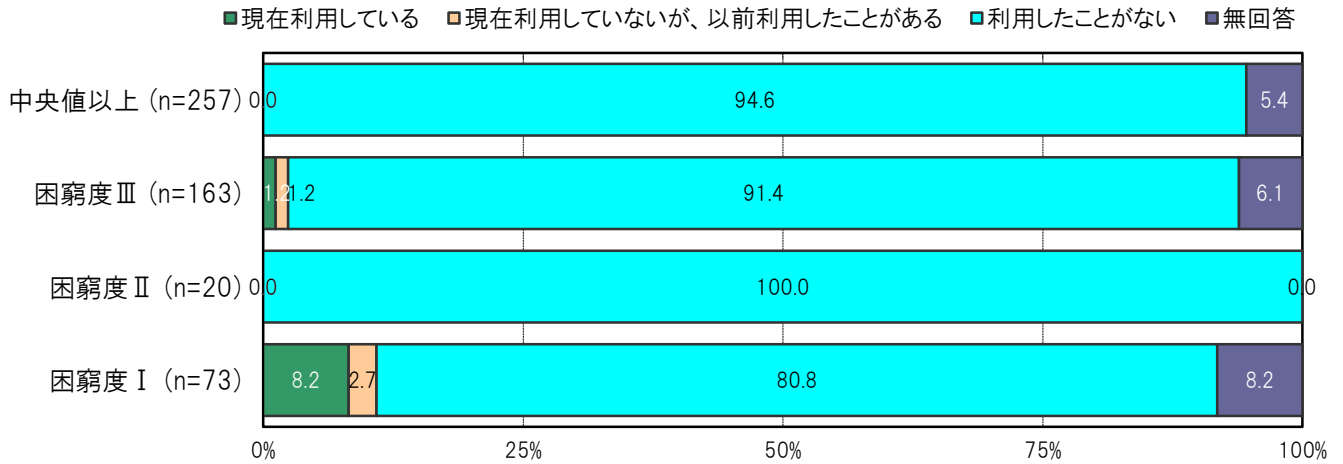
### 3-2.家庭状況(制度等)

#### B-72.困窮度別にみた支援制度の利用状況/就学援助〔問22a〕

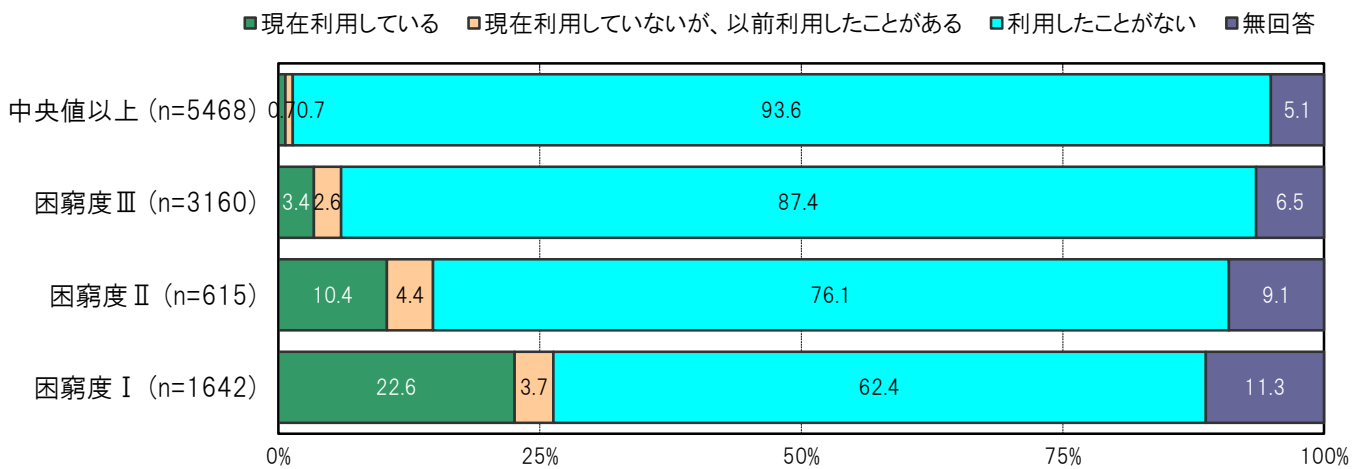
大阪市天王寺区の困窮度Ⅰ群においては、「現在利用している」8.2%、「現在利用していないが、以前利用したことがある」2.7%、「利用したことがない」80.8%となっている。

大阪市天王寺区の中央値以上群においては、「現在利用している」0.0%、「現在利用していないが、以前利用したことがある」0.0%、「利用したことがない」94.6%となっている。

##### 〔大阪市天王寺区/困窮度別〕



##### 〔大阪市24区/困窮度別〕

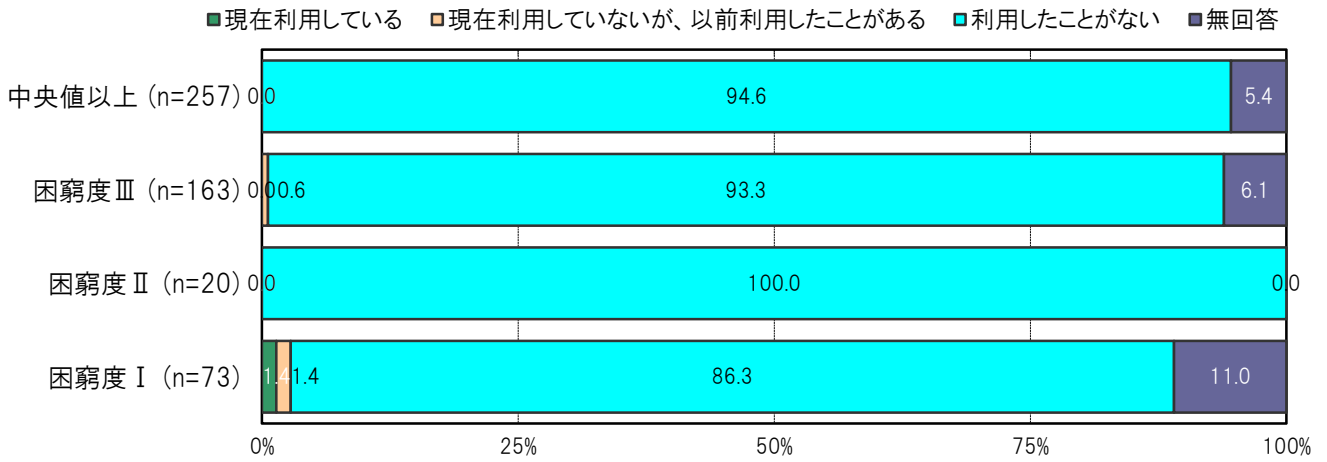


**B-73. 困窮度別に見た支援制度の利用状況／生活保護〔問22b〕**

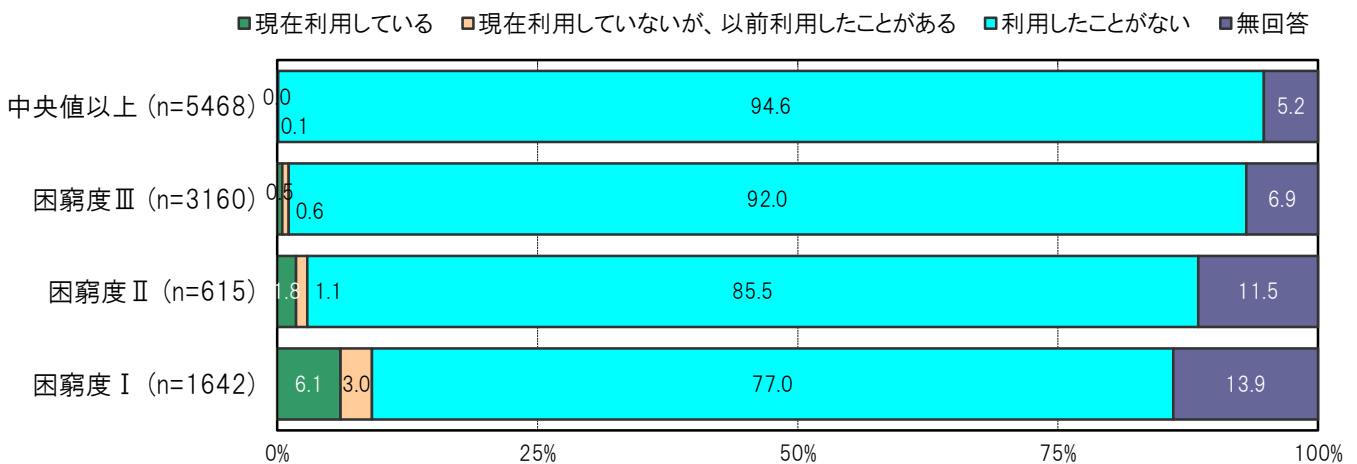
大阪市天王寺区の困窮度Ⅰ群においては、「現在利用している」1.4%、「現在利用していないが、以前利用したことがある」1.4%、「利用したことがない」86.3%となっている。

大阪市天王寺区の中央値以上群においては、「現在利用している」0.0%、「現在利用していないが、以前利用したことがある」0.0%、「利用したことがない」94.6%となっている。

〔大阪市天王寺区／困窮度別〕



〔大阪市24区／困窮度別〕

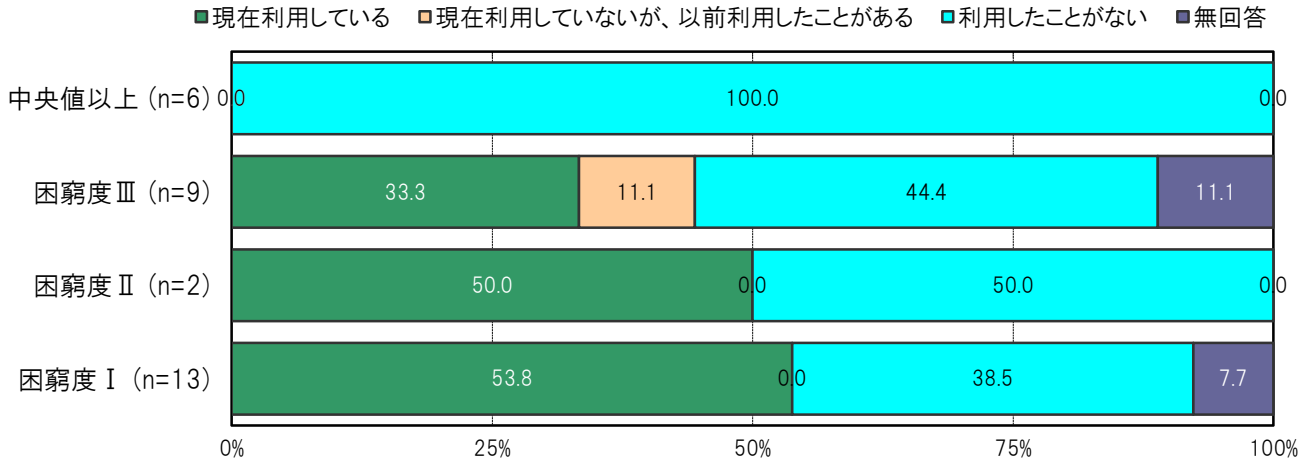


**B-74. 困窮度別に見た支援制度の利用状況／児童扶養手当【問22d】**

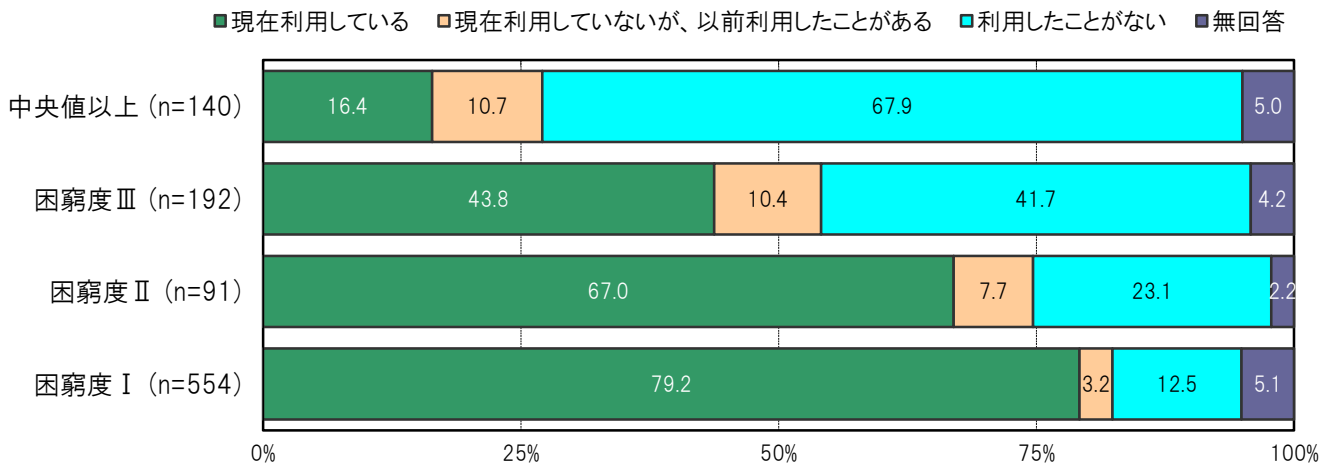
大阪市天王寺区の困窮度Ⅰ群においては、「現在利用している」53.8%、「現在利用していないが、以前利用したことがある」0.0%、「利用したことがない」38.5%となっている。

大阪市天王寺区の中央値以上群においては、「現在利用している」0.0%、「現在利用していないが、以前利用したことがある」0.0%、「利用したことがない」100.0%となっている。

〔大阪市天王寺区／困窮度別〕



〔大阪市24区／困窮度別〕

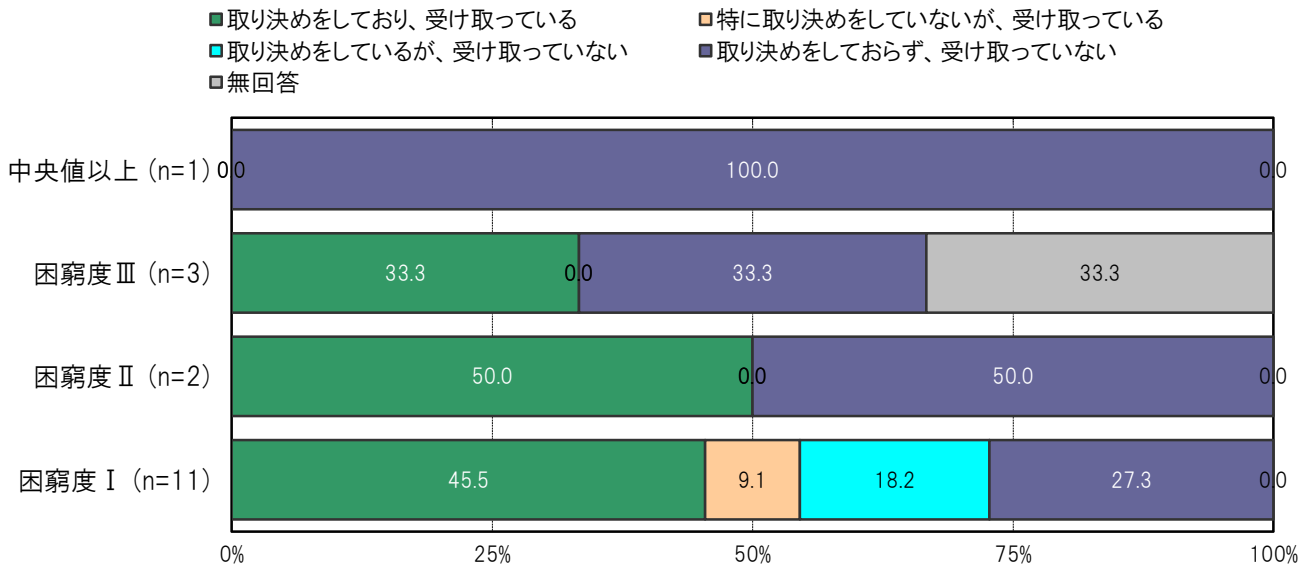


**B-75. 困窮度別に見た離婚相手との養育費の状況【問5】**

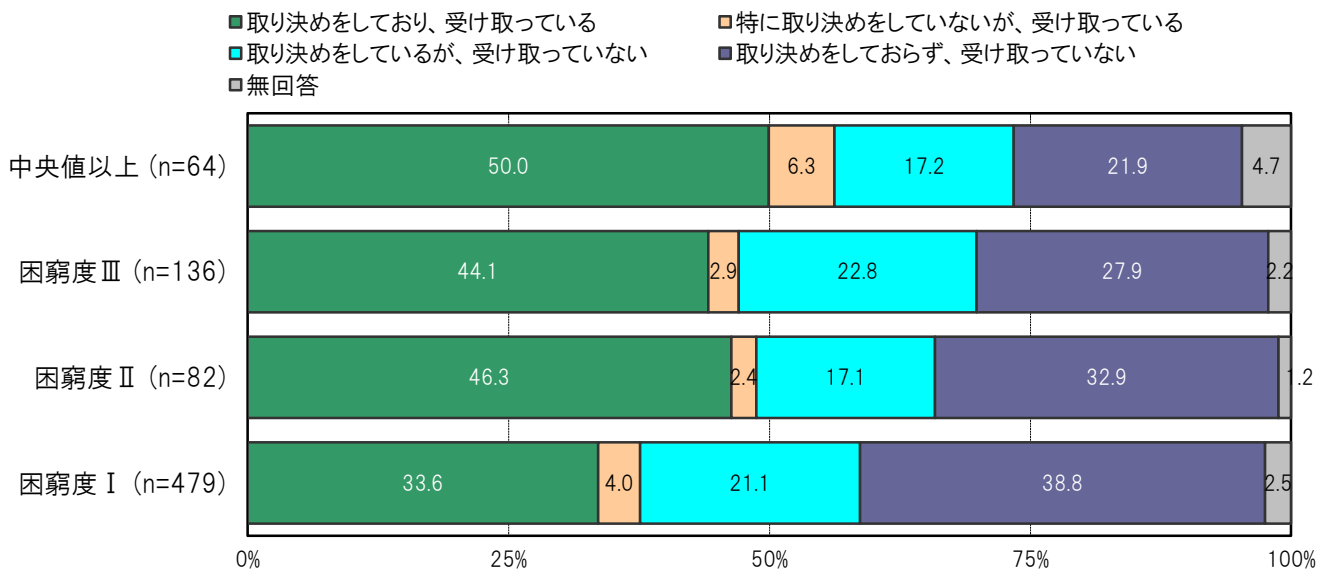
大阪市天王寺区の困窮度Ⅰ群においては、「取り決めをしており、受け取っている」45.5%、「特に取り決めをしていないが、受け取っている」9.1%、「取り決めをしているが、受け取っていない」18.2%、「取り決めをしておらず、受け取っていない」27.3%となっている。

大阪市天王寺区の中央値以上群においては、「取り決めをしており、受け取っている」0.0%、「特に取り決めをしていないが、受け取っている」0.0%、「取り決めをしているが、受け取っていない」0.0%、「取り決めをしておらず、受け取っていない」100.0%となっている。

〔大阪市天王寺区／困窮度別〕



〔大阪市24区／困窮度別〕

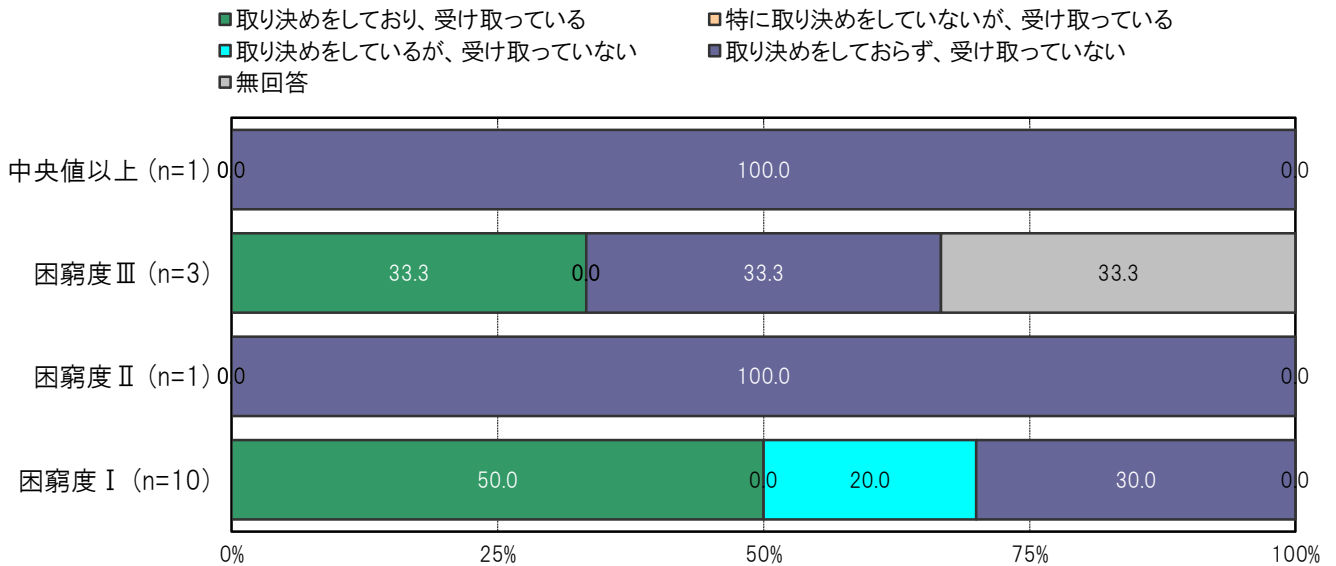


**B-76. 困窮度別に見た離婚相手との養育費の状況／ひとり親世帯【問5】**

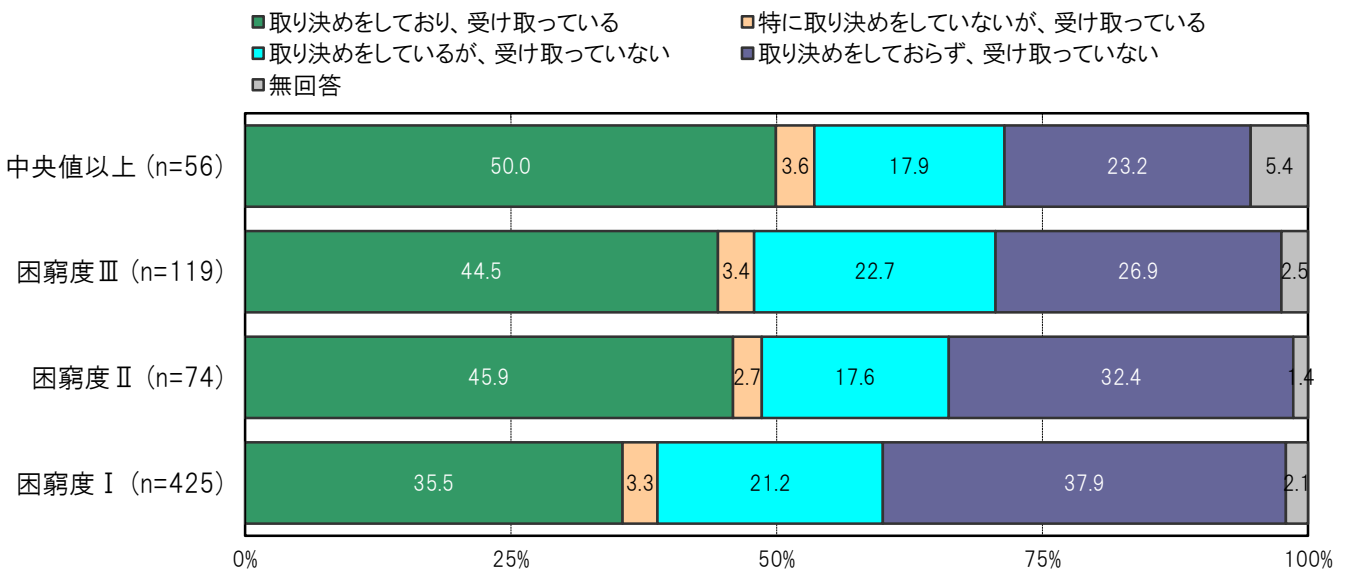
大阪市天王寺区の困窮度Ⅰ群においては、「取り決めをしており、受け取っている」50.0%、「特に取り決めをしていないが、受け取っている」0.0%、「取り決めをしているが、受け取っていない」20.0%、「取り決めをしておらず、受け取っていない」30.0%となっている。

大阪市天王寺区の中央値以上群においては、「取り決めをしており、受け取っている」0.0%、「特に取り決めをしていないが、受け取っている」0.0%、「取り決めをしているが、受け取っていない」0.0%、「取り決めをしておらず、受け取っていない」100.0%となっている。

〔大阪市天王寺区／困窮度別〕



〔大阪市24区／困窮度別〕

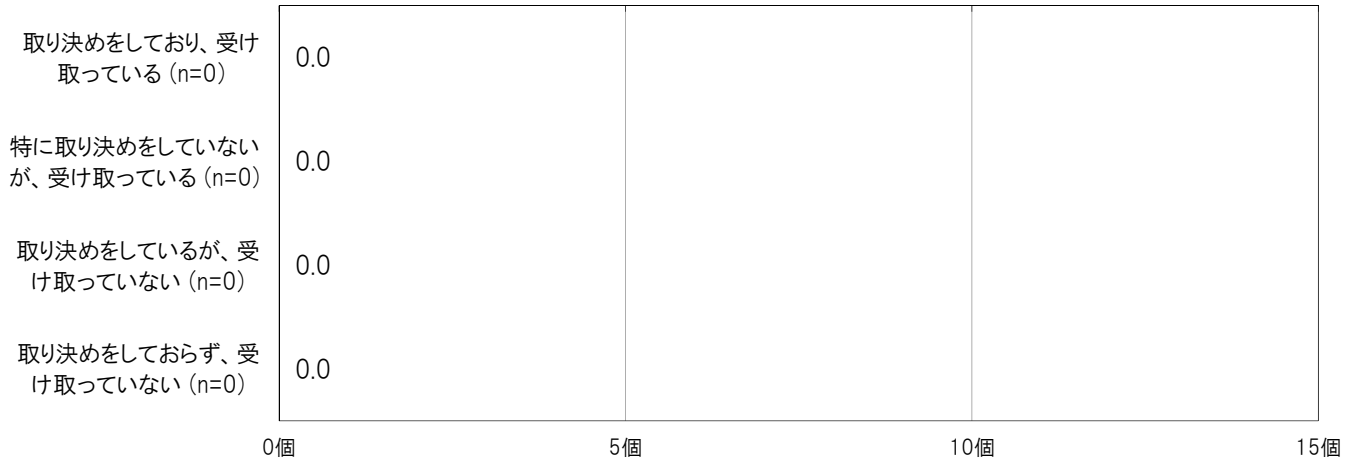




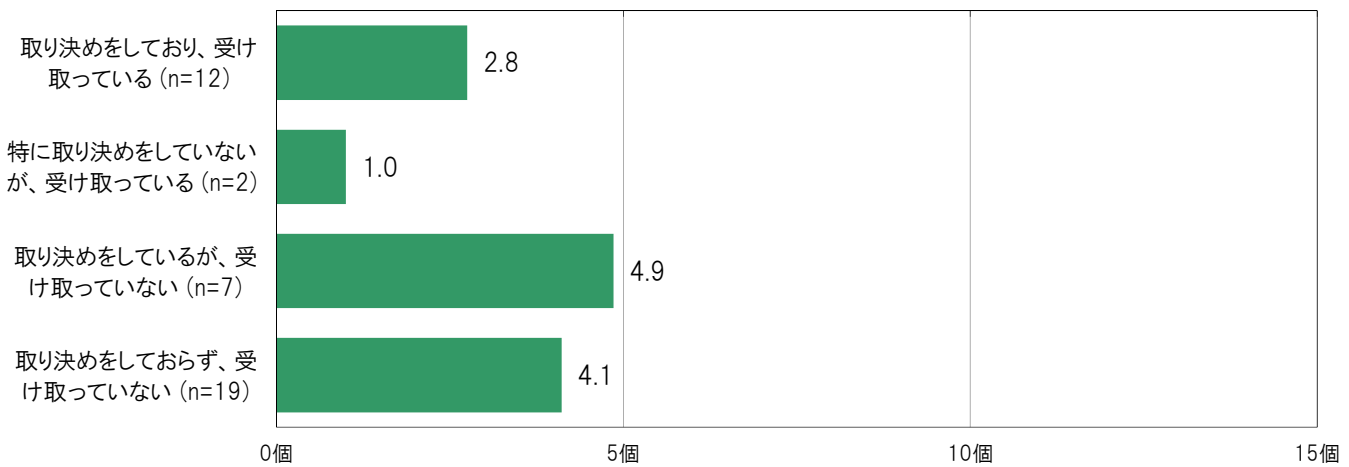
**B-77.離婚相手との養育費の状況別にみた経済的な理由で経験したこと(世帯関連)の該当数/父子世帯【問9】**

大阪市天王寺区の離婚相手との養育費の状況別の該当数平均は、「取り決めをしており、受け取っている」0.0個、「特に取り決めをしていないが、受け取っている」0.0個、「取り決めをしているが、受け取っていない」0.0個、「取り決めをしておらず、受け取っていない」0.0個となっている。

〔大阪市天王寺区／離婚相手との養育費の状況別〕



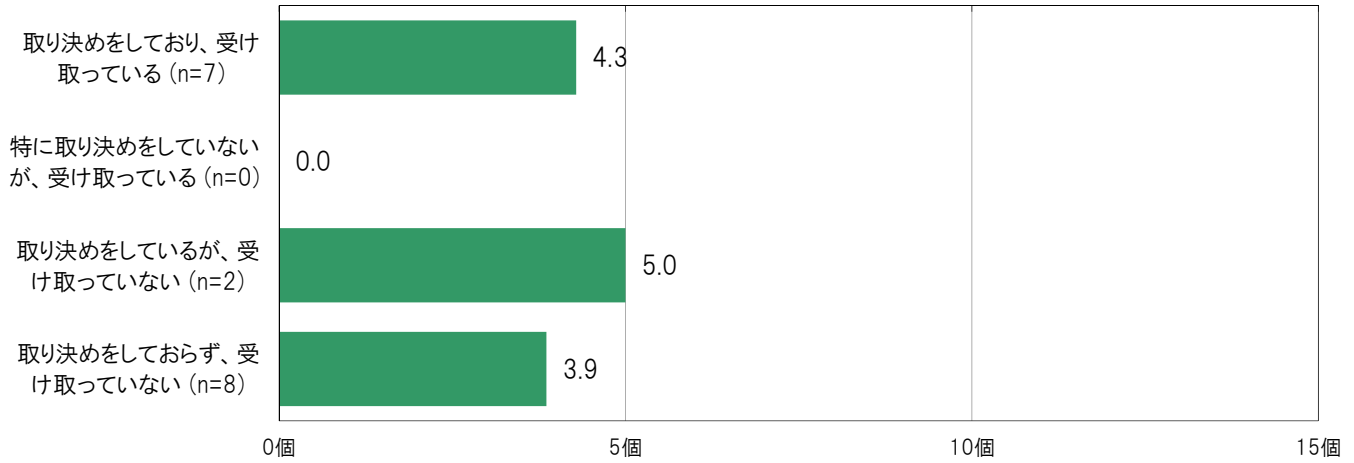
〔大阪市24区／離婚相手との養育費の状況別〕



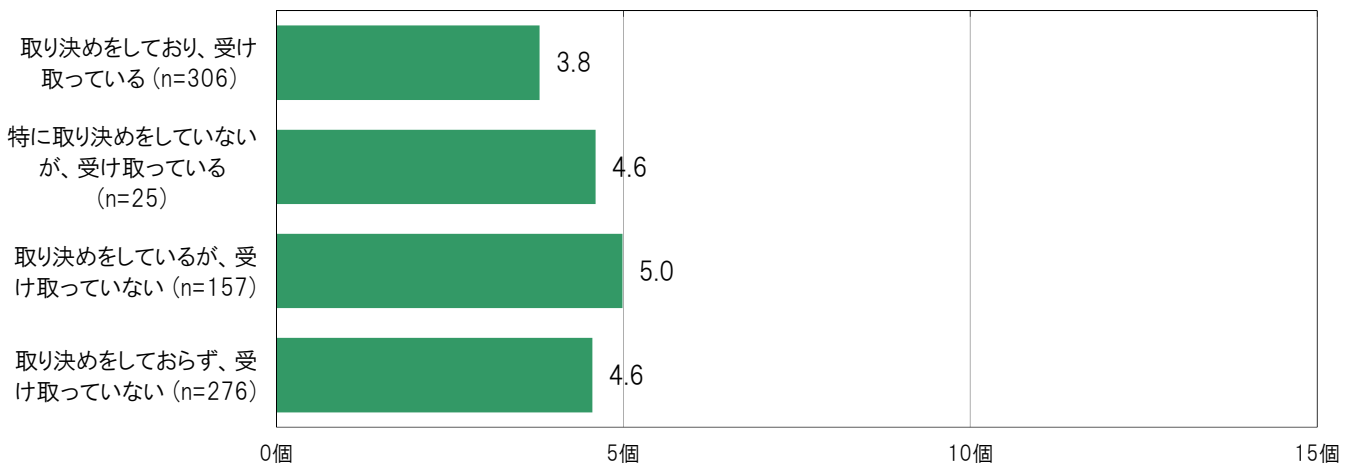
**B-78. 離婚相手との養育費の状況別にみた経済的な理由で経験したこと(世帯関連)の該当数/母子世帯【問9】**

大阪市天王寺区の離婚相手との養育費の状況別の該当数平均は、「取り決めをしており、受け取っている」4.3個、「特に取り決めをしていないが、受け取っている」0.0個、「取り決めをしているが、受け取っていない」5.0個、「取り決めをしておらず、受け取っていない」3.9個となっている。

〔大阪市天王寺区／離婚相手との養育費の状況別〕



〔大阪市24区／離婚相手との養育費の状況別〕

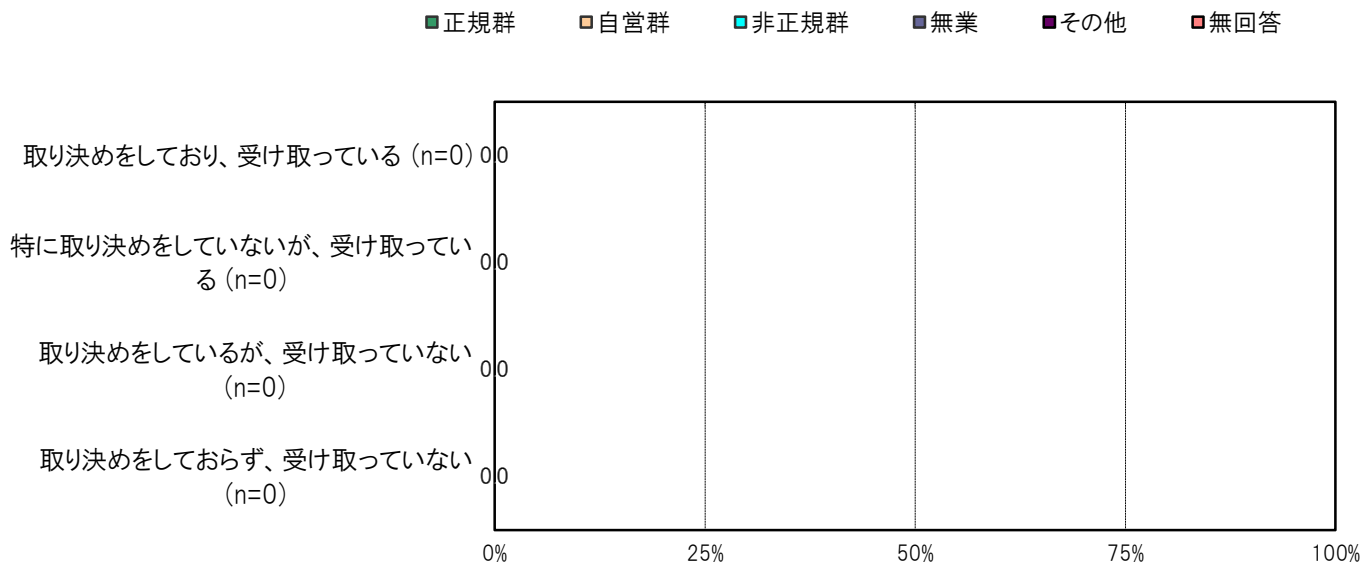


**B-79. 離婚相手との養育費の状況別にみた就労状況／父子世帯〔就労状況〕**

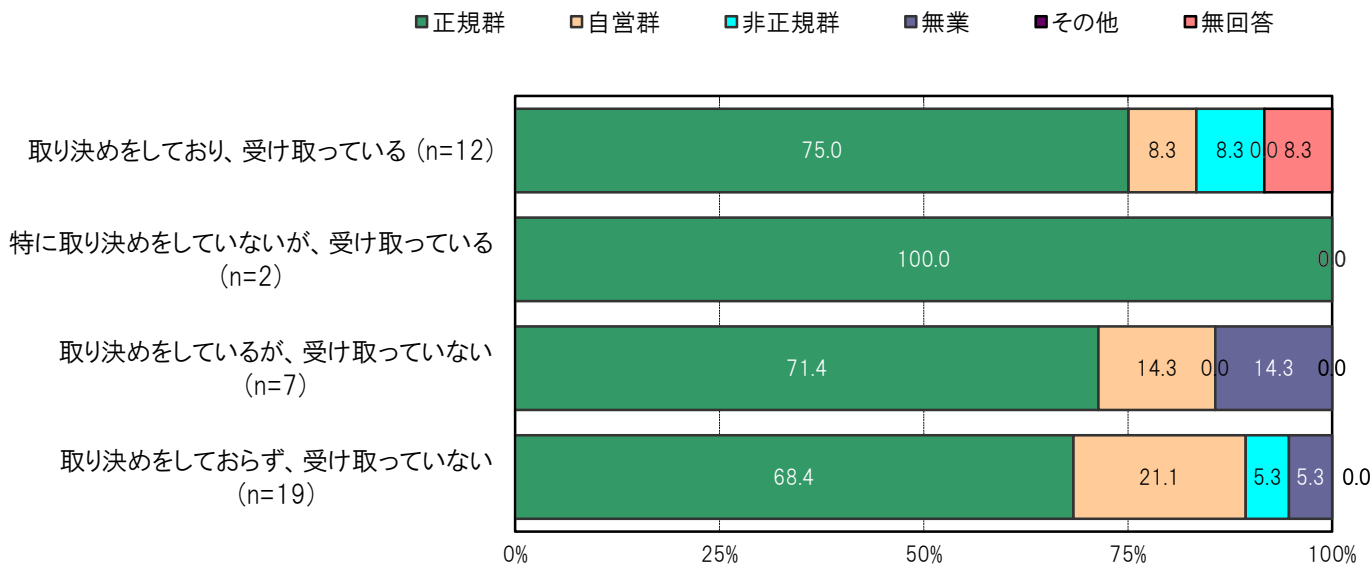
大阪市天王寺区の取り決めをしておらず、受け取っていない群においては、「正規群」0.0%、「自営群」0.0%、「非正規群」0.0%、「無業」0.0%、「その他」0.0%となっている。

大阪市天王寺区の取り決めをしており、受け取っている群においては、「正規群」0.0%、「自営群」0.0%、「非正規群」0.0%、「無業」0.0%、「その他」0.0%となっている。

〔大阪市天王寺区／離婚相手との養育費の状況別〕



〔大阪市24区／離婚相手との養育費の状況別〕

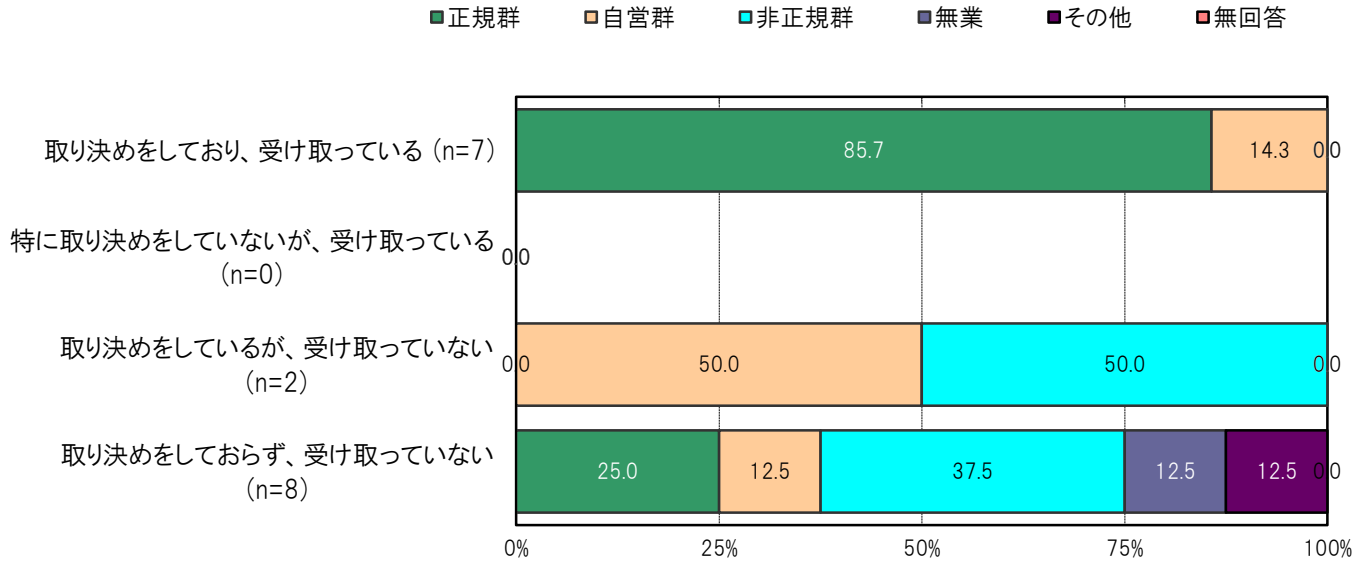


**B-80. 離婚相手との養育費の状況別にみた就労状況／母子世帯〔就労状況〕**

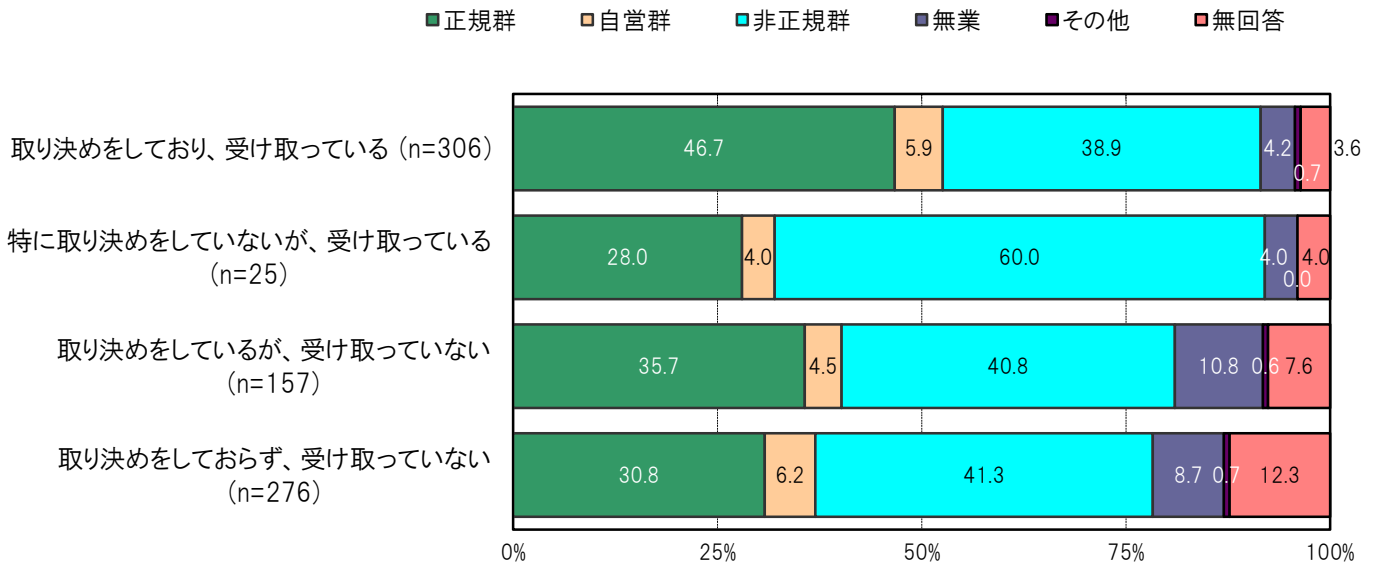
大阪市天王寺区の取り決めをしており、受け取っている群においては、「正規群」85.7%、「自営群」12.5%、「非正規群」37.5%、「無業」12.5%、「その他」12.5%となっている。

大阪市天王寺区の取り決めをしておらず、受け取っていない群においては、「正規群」25.0%、「自営群」14.3%、「非正規群」0.0%、「無業」0.0%、「その他」0.0%となっている。

〔大阪市天王寺区／離婚相手との養育費の状況別〕



〔大阪市24区／離婚相手との養育費の状況別〕



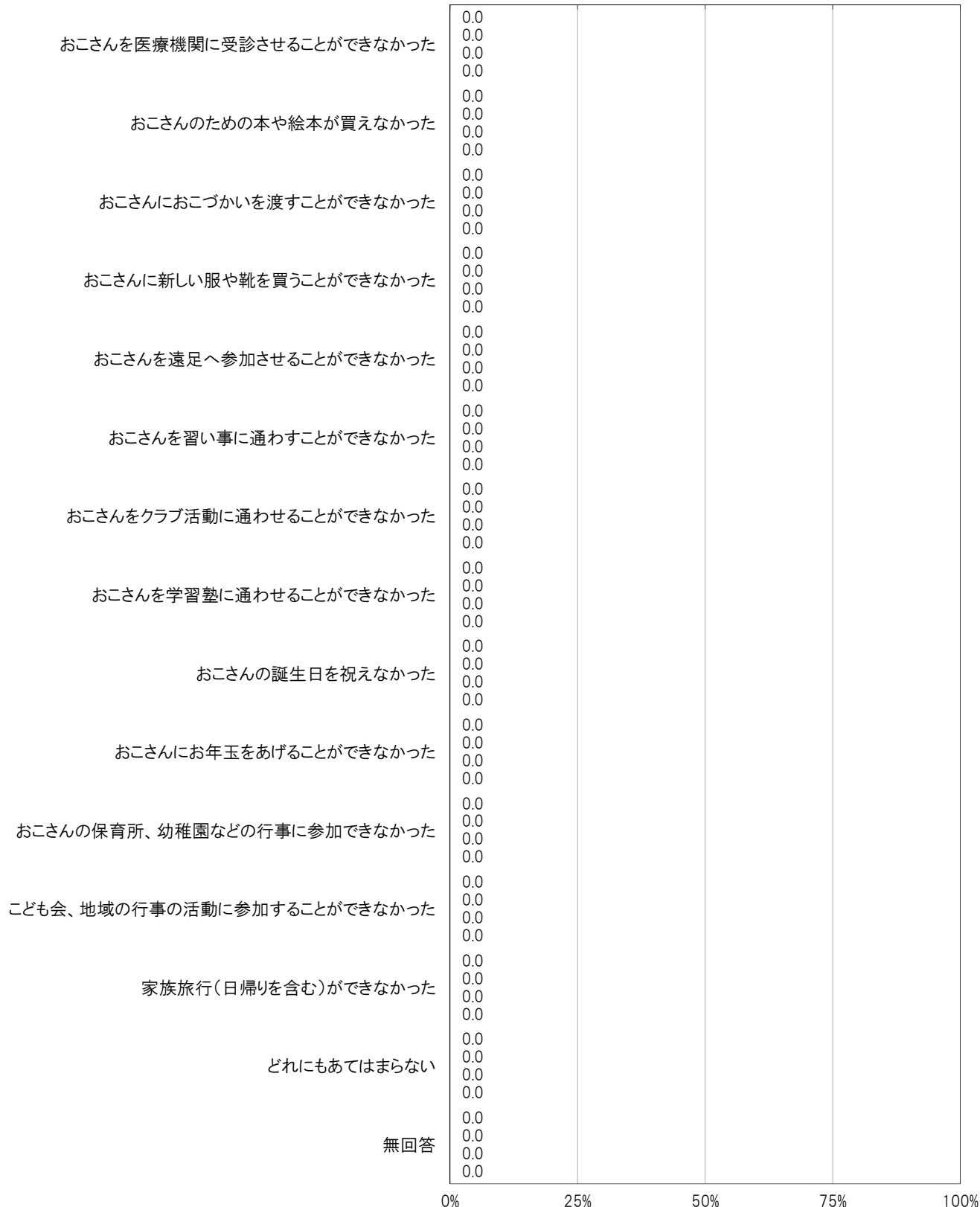
**B-81. 離婚相手との養育費の状況別にみた子どもについて経済的な理由で経験したこと／父子世帯【問13】**

大阪市天王寺区の取り決めをしており、受け取っている群においては、「おこさんを医療機関に受診させることができなかった」0.0%、「おこさんのための本や絵本が買えなかった」0.0%、「おこさんにおこづかいを渡すことができなかった」0.0%の順に高くなっている。

大阪市天王寺区の取り決めをしておらず、受け取っていない群においては、「おこさんを医療機関に受診させることができなかった」0.0%、「おこさんのための本や絵本が買えなかった」0.0%、「おこさんにおこづかいを渡すことができなかった」0.0%の順に高くなっている。

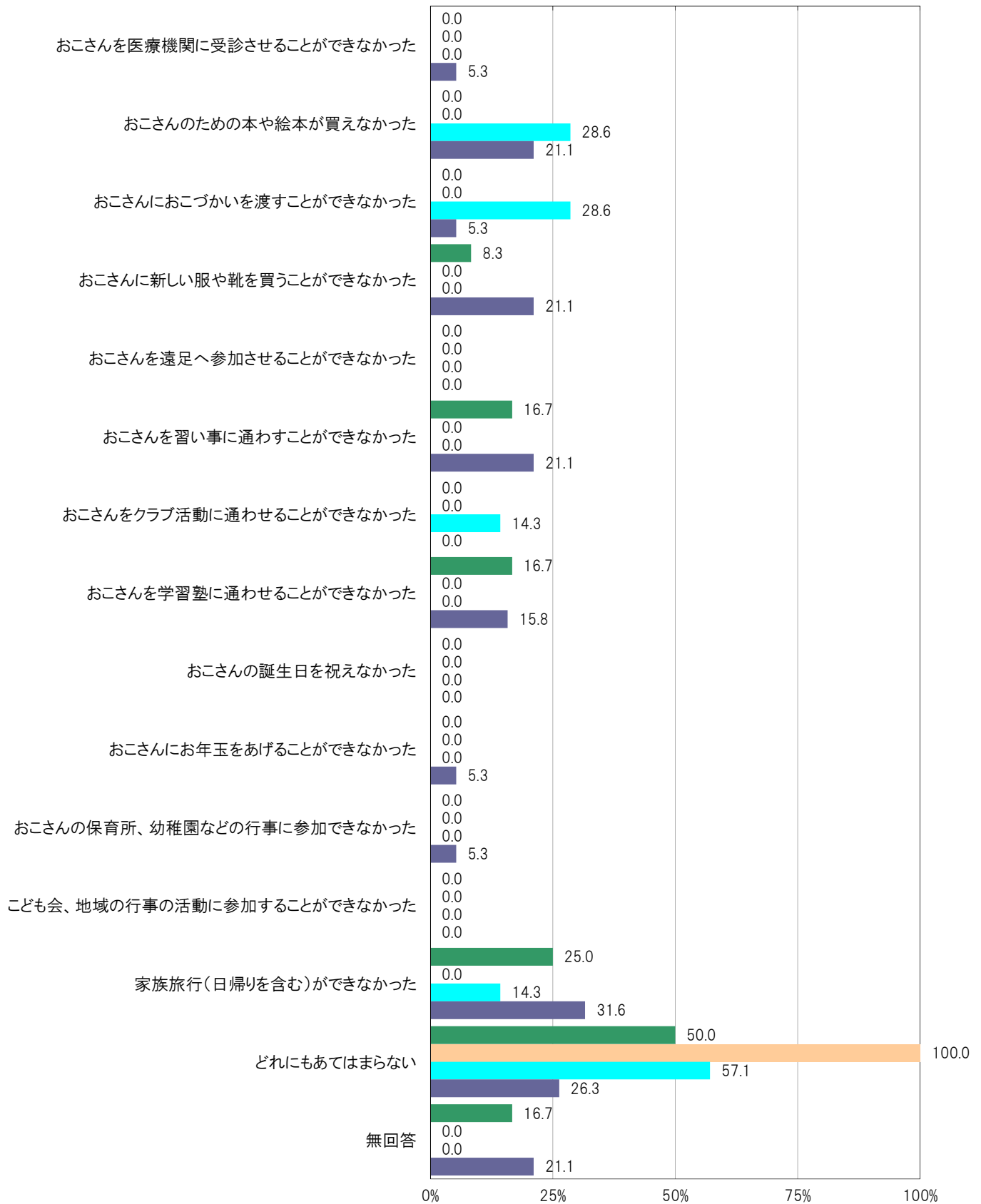
〔大阪市天王寺区／離婚相手との養育費の状況別〕

- 取り決めをしており、受け取っている
- 取り決めをしているが、受け取っていない
- 特に取り決めをしていないが、受け取っている
- 取り決めをしておらず、受け取っていない



〔大阪市24区／離婚相手との養育費の状況別〕

- 取り決めをしており、受け取っている
- 特に取り決めをしていないが、受け取っている
- 取り決めをしているが、受け取っていない
- 取り決めをしておらず、受け取っていない



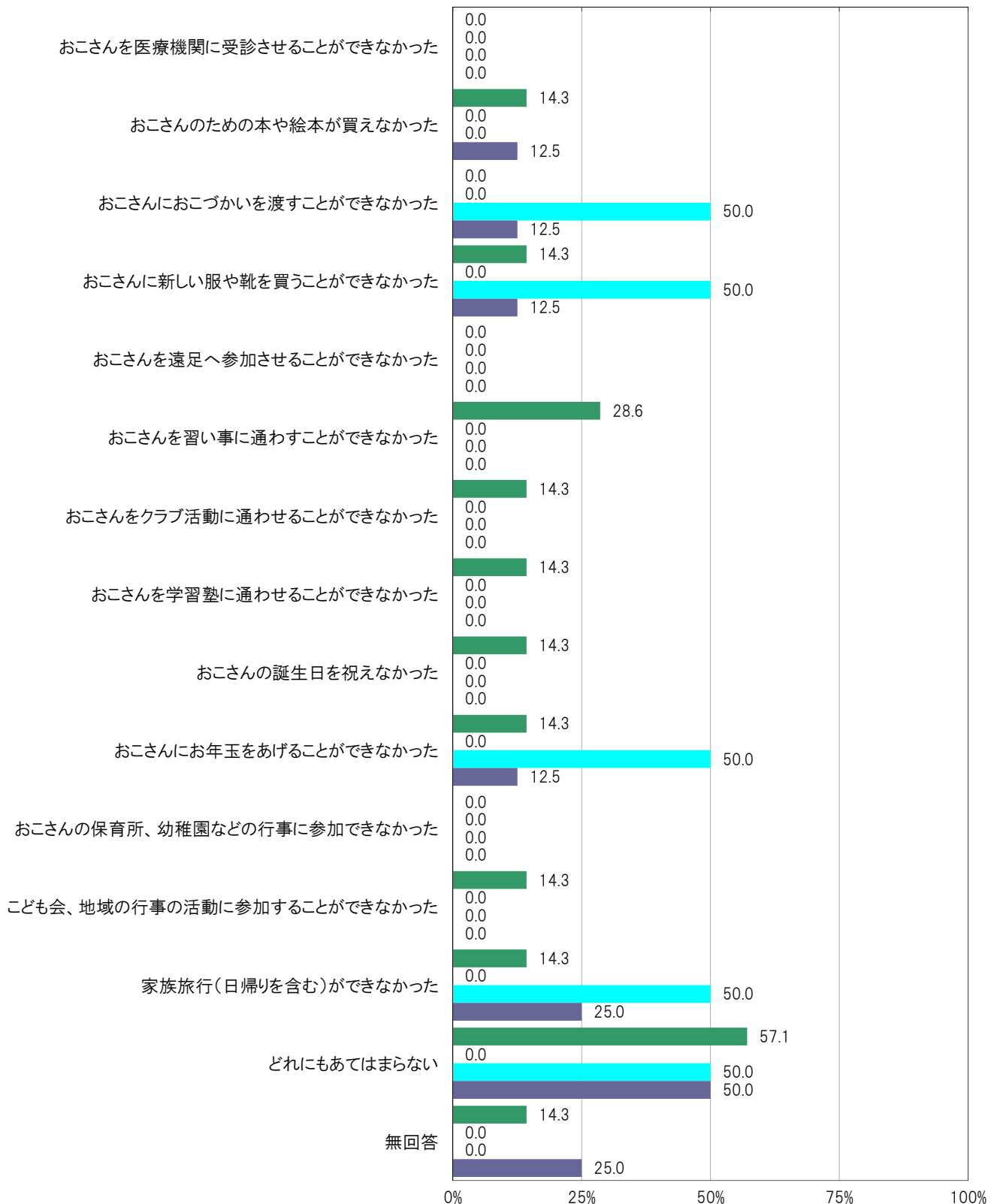
**B-82. 離婚相手との養育費の状況別にみた子どもについて経済的な理由で経験したこと／母子世帯【問13】**

大阪市天王寺区の取り決めをしており、受け取っている群においては、「どれにもあてはまらない」57.1%、「おこさんを習い事に通わすことができなかった」28.6%、「おこさんのための本や絵本が買えなかった」14.3%の順に高くなっている。

大阪市天王寺区の取り決めをしておらず、受け取っていない群においては、「どれにもあてはまらない」50.0%、「家族旅行(日帰りを含む)ができなかった」25.0%、「おこさんのための本や絵本が買えなかった」12.5%の順に高くなっている。

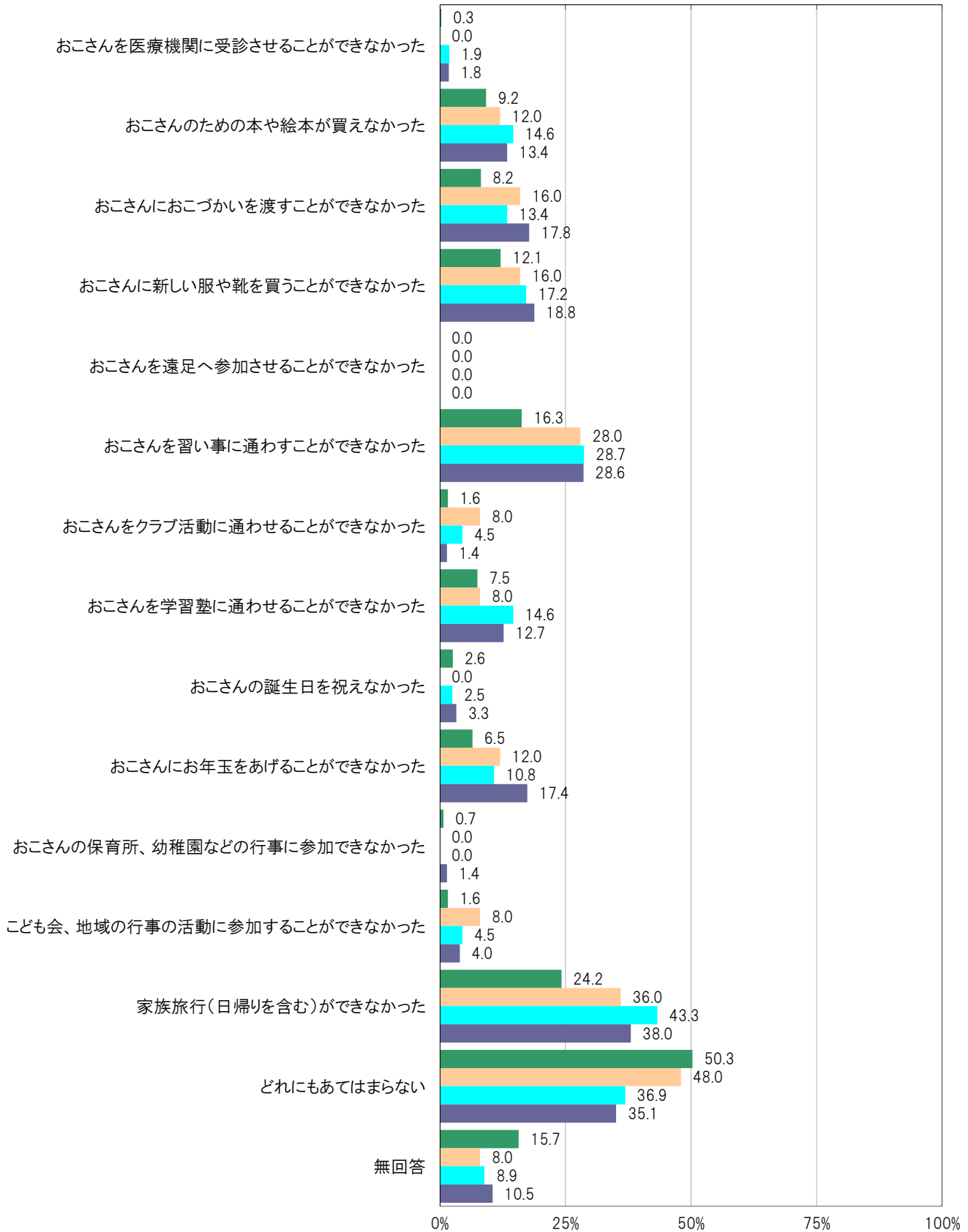
〔大阪市天王寺区／離婚相手との養育費の状況別〕

- 取り決めをしており、受け取っている
- 取り決めをしているが、受け取っていない
- 特に取り決めをしていないが、受け取っている
- 取り決めをしておらず、受け取っていない



〔大阪市24区／離婚相手との養育費の状況別〕

- 取り決めをしており、受け取っている
- 特に取り決めをしていないが、受け取っている
- 取り決めをしているが、受け取っていない
- 取り決めをしておらず、受け取っていない





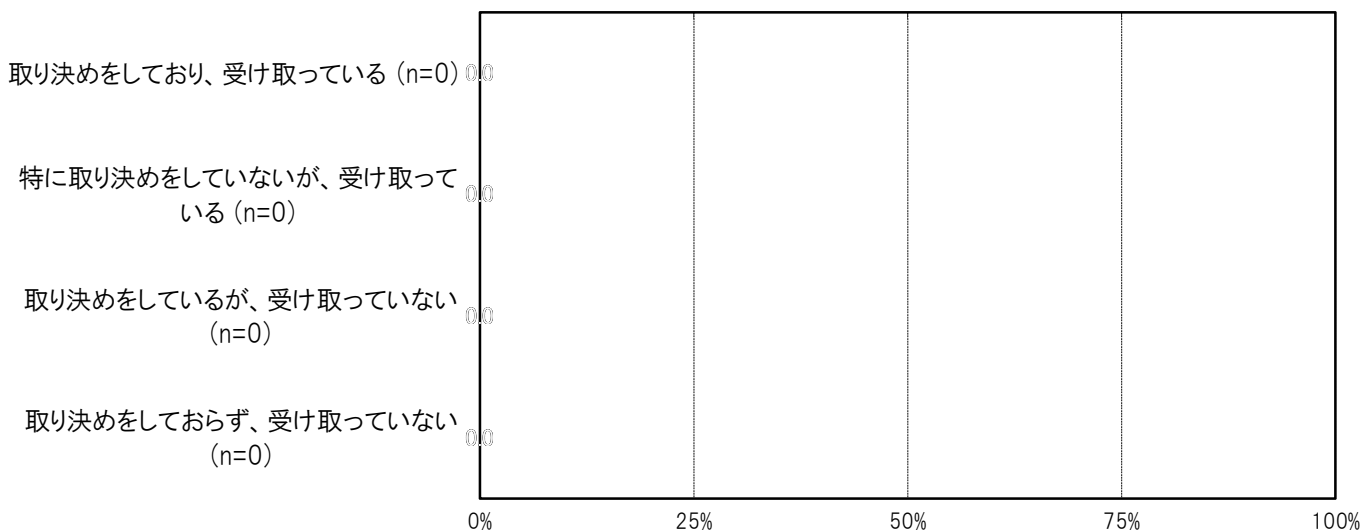
**B-83. 離婚相手との養育費の状況別にみた将来どこまでの進学を希望するか／父子世帯【問15】**

大阪市天王寺区の離婚相手との養育費の状況／取り決めをしており、受け取っている群においては、「中学校」0.0%、「高校」0.0%、「短期大学」0.0%、「大学」0.0%、「大学院」0.0%、「留学」0.0%、「専門学校・高等専門学校」0.0%、「考えたことがない」0.0%、「わからない」0.0%となっている。

大阪市天王寺区の離婚相手との養育費の状況／取り決めをしておらず、受け取っていない群においては、「中学校」0.0%、「高校」0.0%、「短期大学」0.0%、「大学」0.0%、「大学院」0.0%、「留学」0.0%、「専門学校・高等専門学校」0.0%、「考えたことがない」0.0%、「わからない」0.0%となっている。

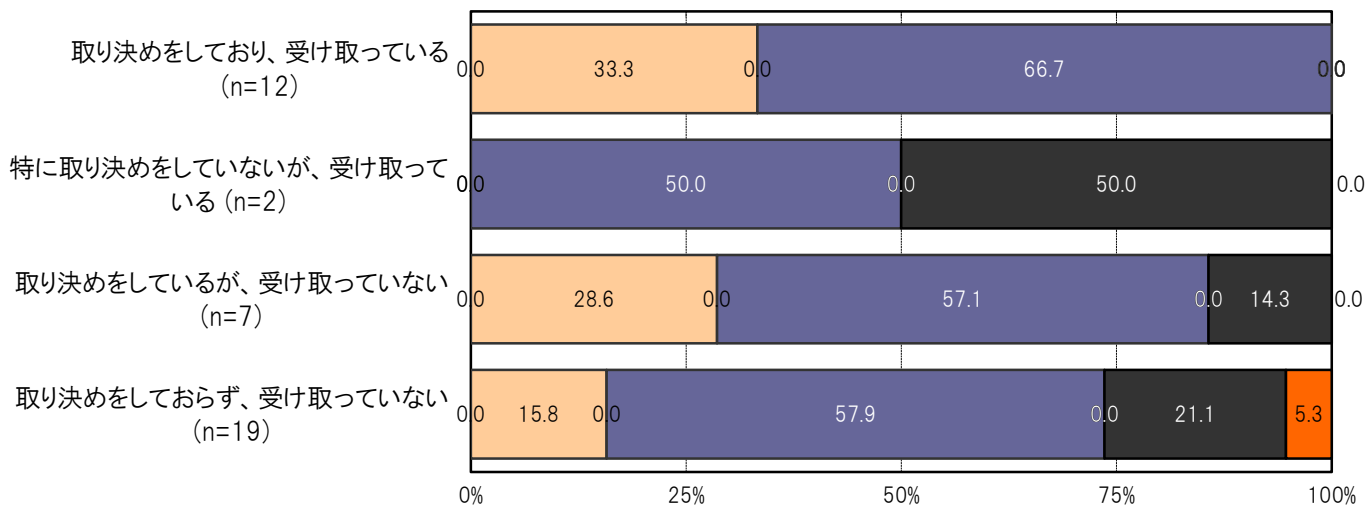
〔大阪市天王寺区／離婚相手との養育費の状況別〕

- 中学校
- 大学
- 専門学校・高等専門学校
- 無回答
- 高校
- 大学院
- 考えたことがない
- 短期大学
- 留学
- わからない



〔大阪市24区／離婚相手との養育費の状況別〕

- 中学校
- 大学
- 専門学校・高等専門学校
- 無回答
- 高校
- 大学院
- 考えたことがない
- 短期大学
- 留学
- わからない

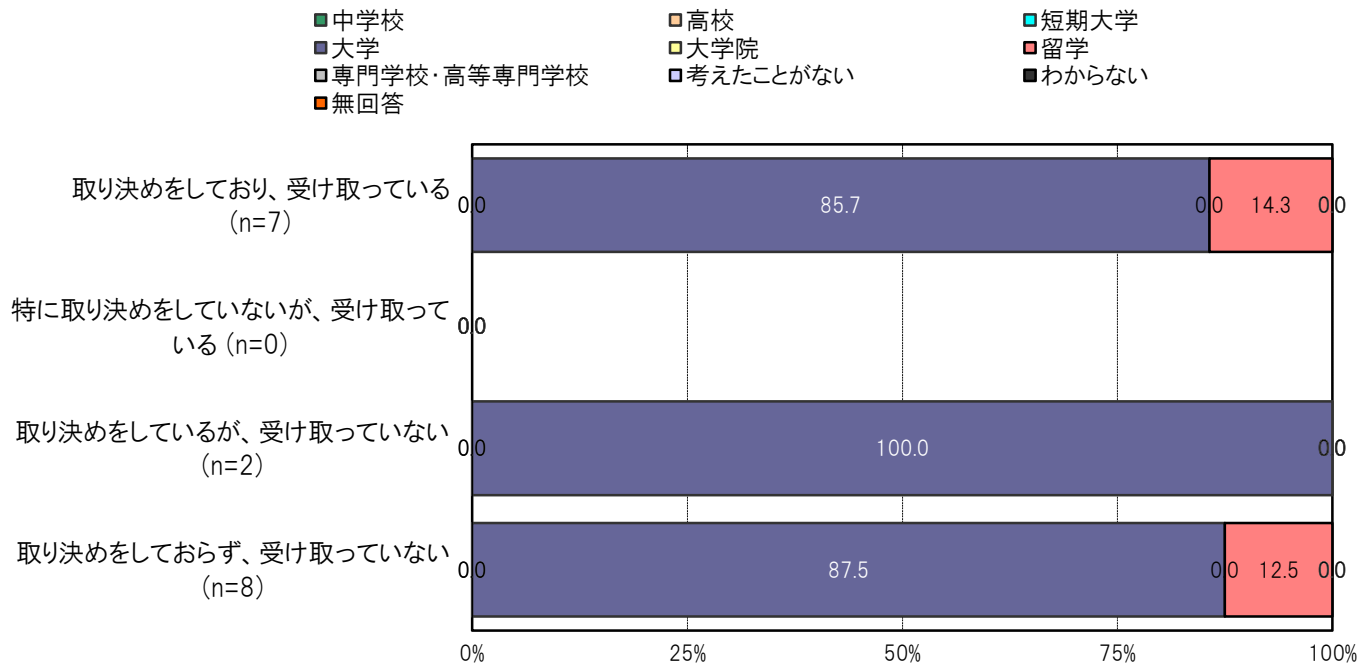


**B-84. 離婚相手との養育費の状況別にみた将来どこまでの進学を希望するか／母子世帯【問15】**

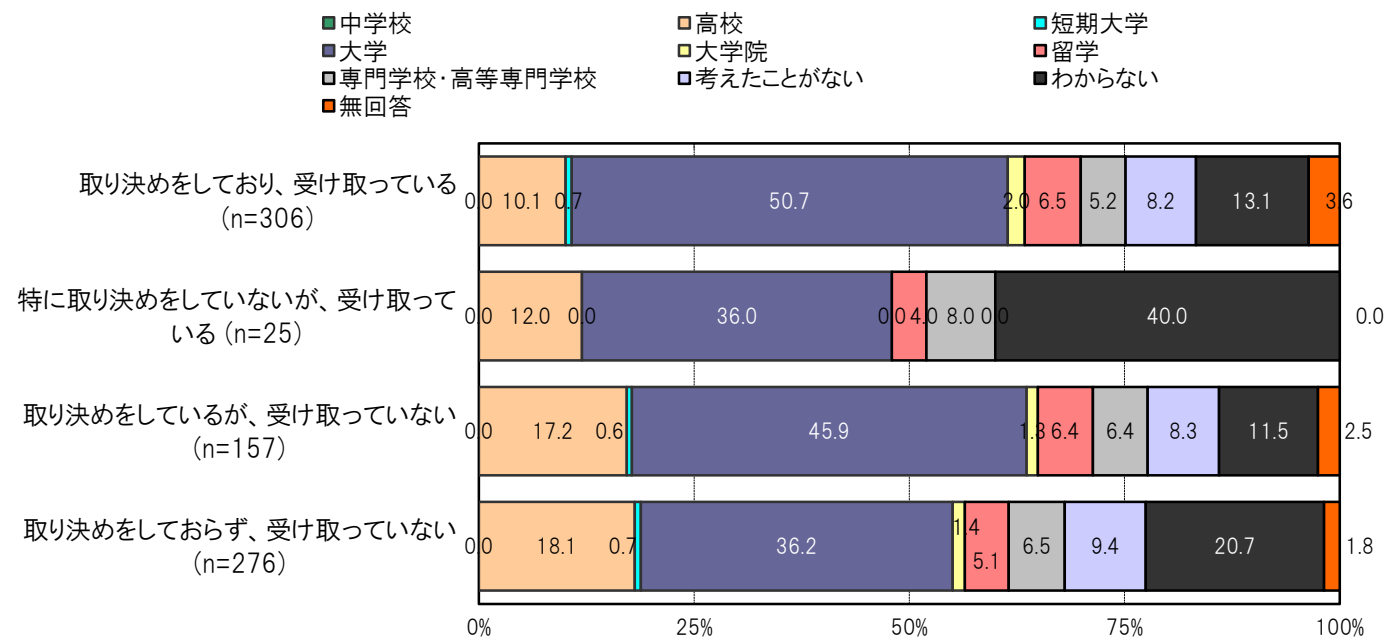
大阪市天王寺区の離婚相手との養育費の状況／取り決めをしており、受け取っている群においては、「中学校」0.0%、「高校」0.0%、「短期大学」0.0%、「大学」85.7%、「大学院」0.0%、「留学」14.3%、「専門学校・高等専門学校」0.0%、「考えたことがない」0.0%、「わからない」0.0%となっている。

大阪市天王寺区の離婚相手との養育費の状況／取り決めをしておらず、受け取っていない群においては、「中学校」0.0%、「高校」0.0%、「短期大学」0.0%、「大学」87.5%、「大学院」0.0%、「留学」12.5%、「専門学校・高等専門学校」0.0%、「考えたことがない」0.0%、「わからない」0.0%となっている。

〔大阪市天王寺区／離婚相手との養育費の状況別〕



〔大阪市24区／離婚相手との養育費の状況別〕



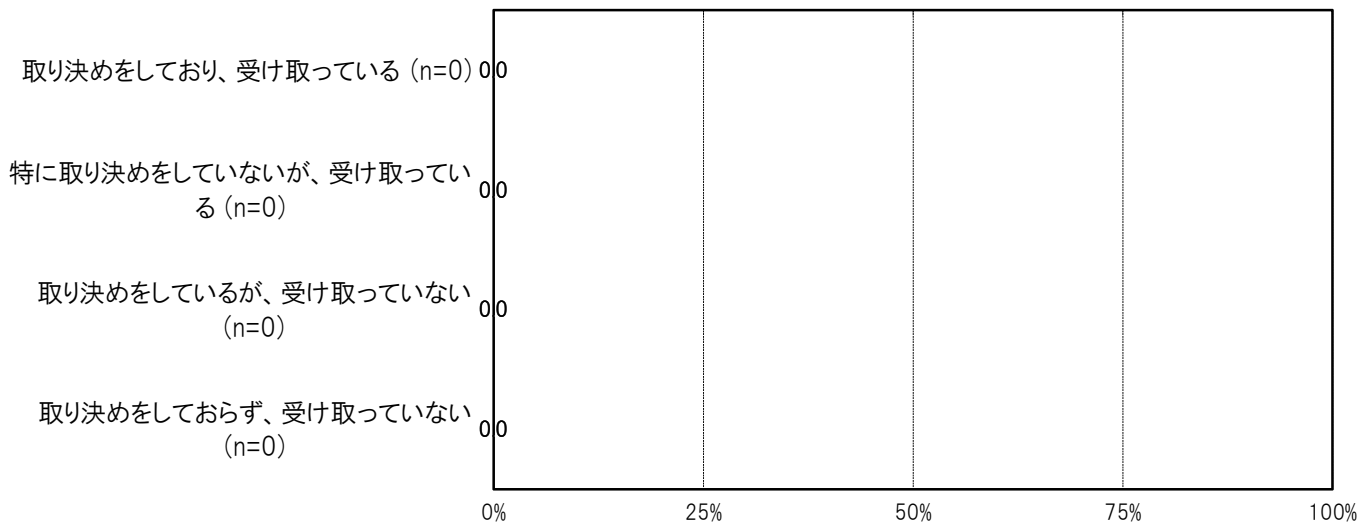
**B-85. 離婚相手との養育費の状況別にみた生活を楽しんでいるか／父子世帯【問20(1)】**

大阪市天王寺区の離婚相手との養育費の状況／取り決めをしており、受け取っている群においては、「とても楽しんでいる」0.0%、「楽しんでいる」0.0%、「あまり楽しんでいる」0.0%、「楽しんでいる」0.0%、「わからない」0.0%となっている。

大阪市天王寺区の離婚相手との養育費の状況／取り決めをしておらず、受け取っていない群においては、「とても楽しんでいる」0.0%、「楽しんでいる」0.0%、「あまり楽しんでいる」0.0%、「楽しんでいる」0.0%、「わからない」0.0%となっている。

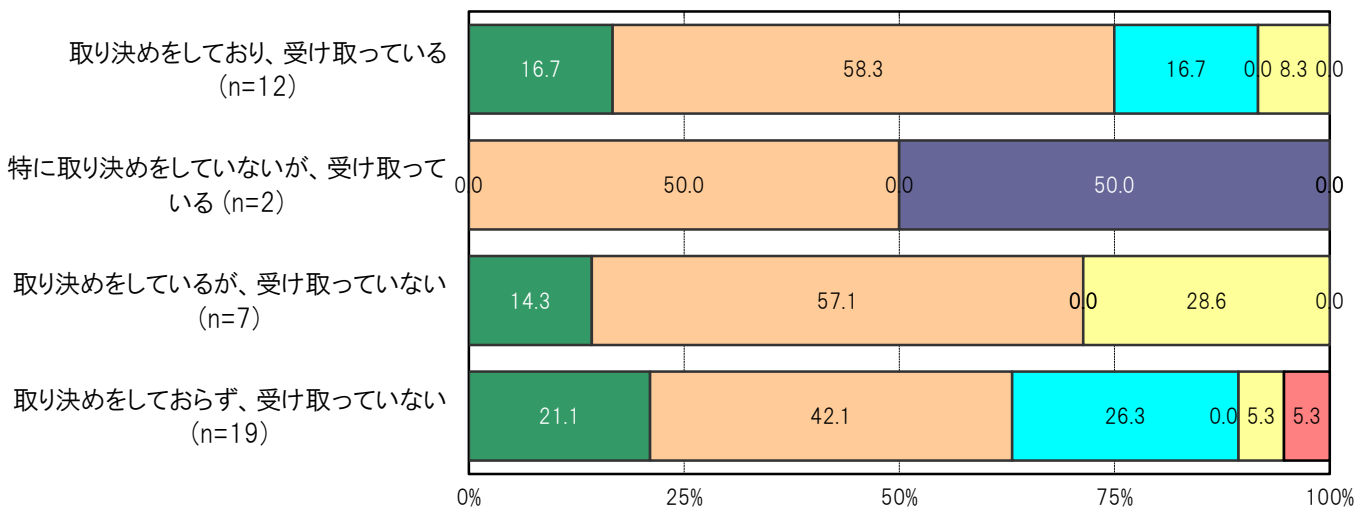
〔大阪市天王寺区／離婚相手との養育費の状況別〕

■とても楽しんでいる □楽しんでいる □あまり楽しんでいる ■楽しんでいる □わからない ■無回答



〔大阪市24区／離婚相手との養育費の状況別〕

■とても楽しんでいる □楽しんでいる □あまり楽しんでいる ■楽しんでいる □わからない ■無回答



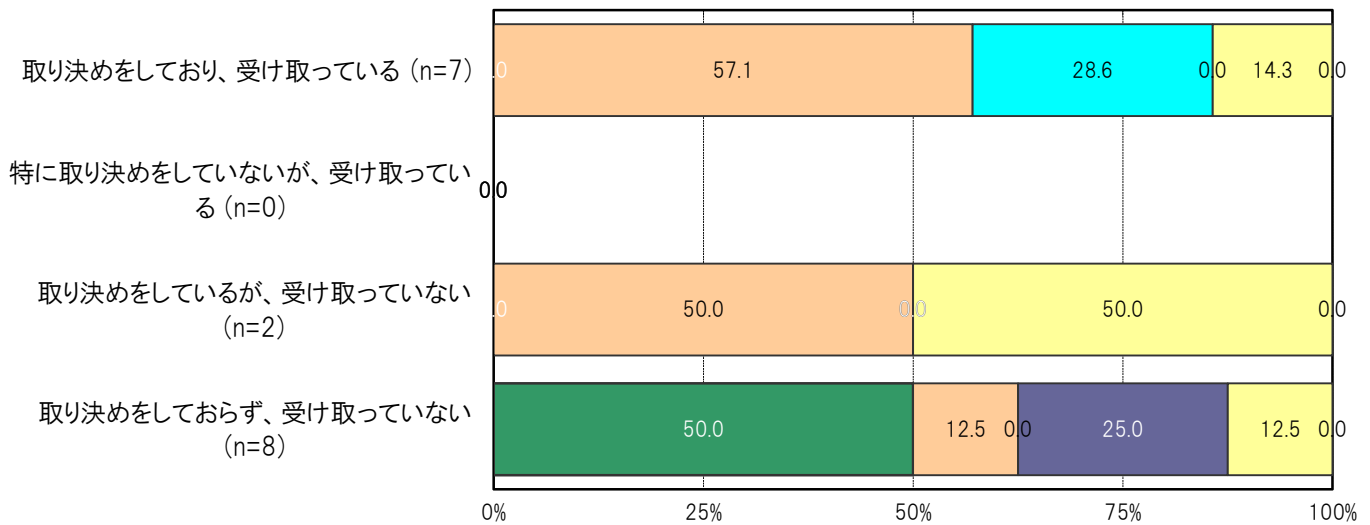
**B-86. 離婚相手との養育費の状況別にみた生活を楽しんでいるか／母子世帯【問20(1)】**

大阪市天王寺区の離婚相手との養育費の状況／取り決めをしており、受け取っている群においては、「とても楽しんでいる」0.0%、「楽しんでいる」57.1%、「あまり楽しんでいない」28.6%、「楽しんでいない」0.0%、「わからない」14.3%となっている。

大阪市天王寺区の離婚相手との養育費の状況／取り決めをしておらず、受け取っていない群においては、「とても楽しんでいる」50.0%、「楽しんでいる」12.5%、「あまり楽しんでいない」0.0%、「楽しんでいない」25.0%、「わからない」12.5%となっている。

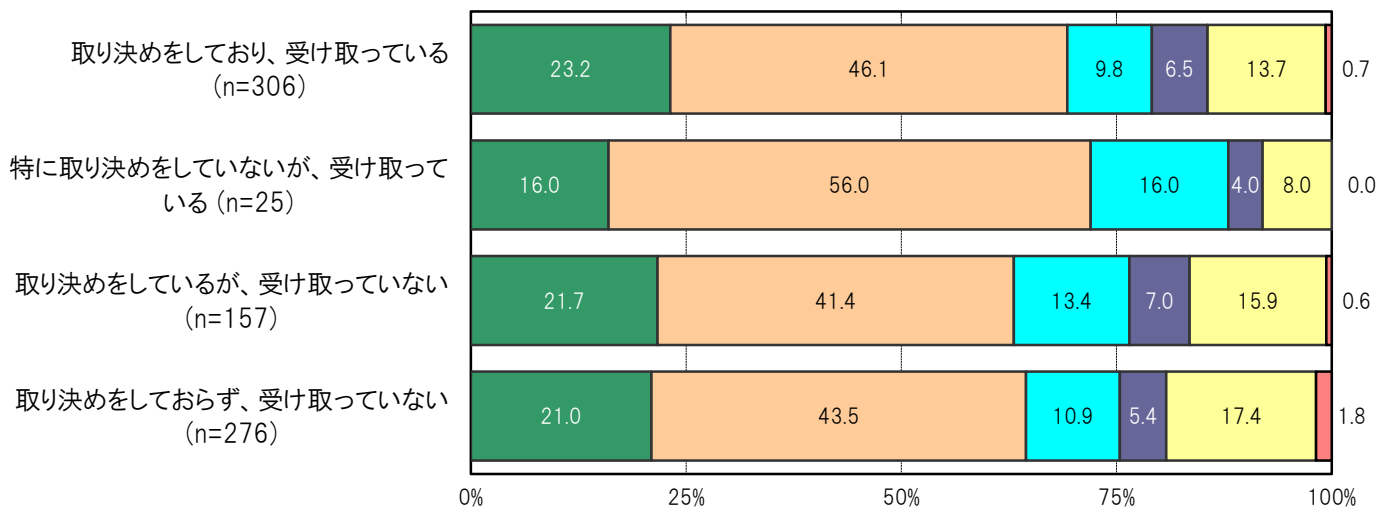
〔大阪市天王寺区／離婚相手との養育費の状況別〕

■とても楽しんでいる ■楽しんでいる ■あまり楽しんでいない ■楽しんでいない ■わからない ■無回答



〔大阪市24区／離婚相手との養育費の状況別〕

■とても楽しんでいる ■楽しんでいる ■あまり楽しんでいない ■楽しんでいない ■わからない ■無回答



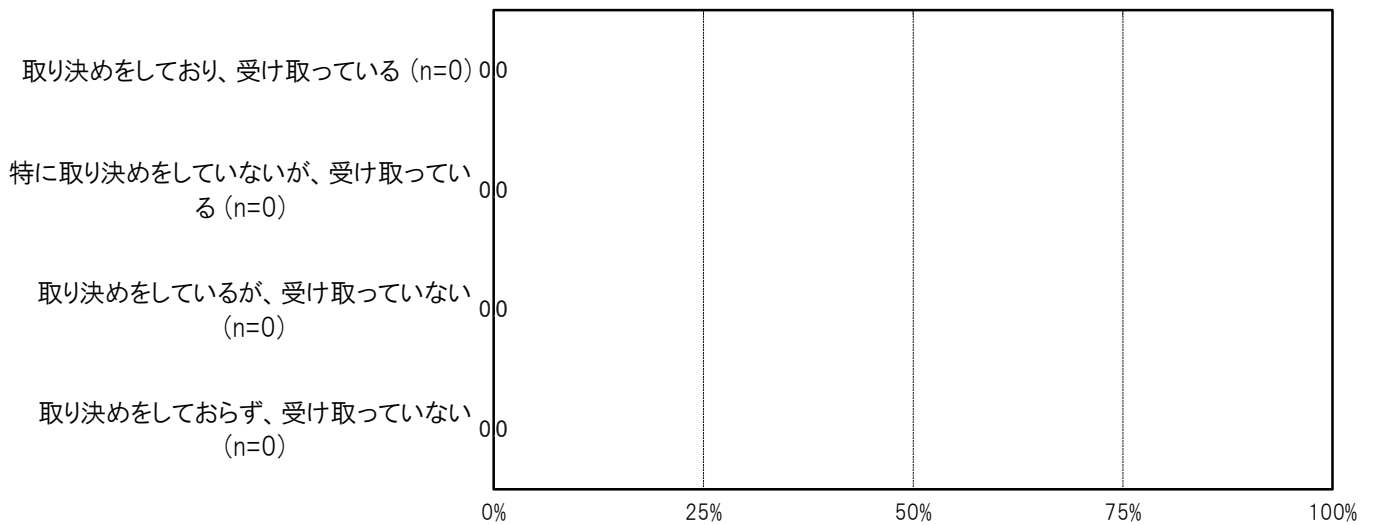
**B-87. 離婚相手との養育費の状況別にみた将来に対する希望／父子世帯〔問20(2)〕**

大阪市天王寺区の離婚相手との養育費の状況／取り決めをしており、受け取っている群においては、「希望が持てる」0.0%、「希望が持てるときもあれば、持てないときもある」0.0%、「希望が持てない」0.0%、「わからない」0.0%となっている。

大阪市天王寺区の離婚相手との養育費の状況／取り決めをしておらず、受け取っていない群においては、「希望が持てる」0.0%、「希望が持てるときもあれば、持てないときもある」0.0%、「希望が持てない」0.0%、「わからない」0.0%となっている。

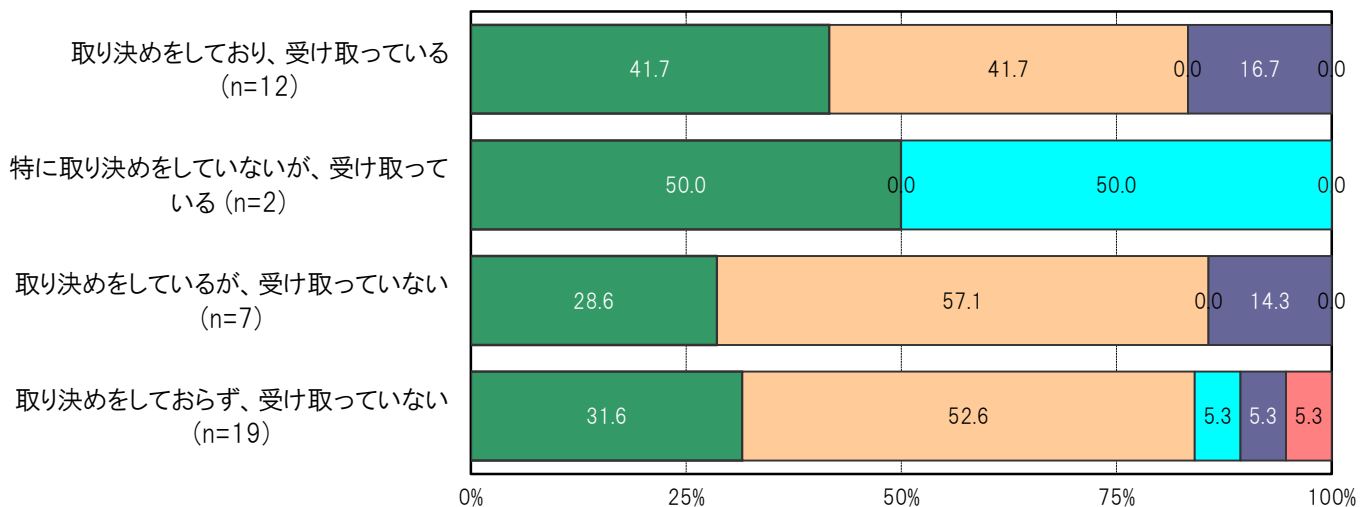
〔大阪市天王寺区／離婚相手との養育費の状況別〕

■希望が持てる ■希望が持てるときもあれば、持てないときもある ■希望が持てない ■わからない ■無回答



〔大阪市24区／離婚相手との養育費の状況別〕

■希望が持てる ■希望が持てるときもあれば、持てないときもある ■希望が持てない ■わからない ■無回答



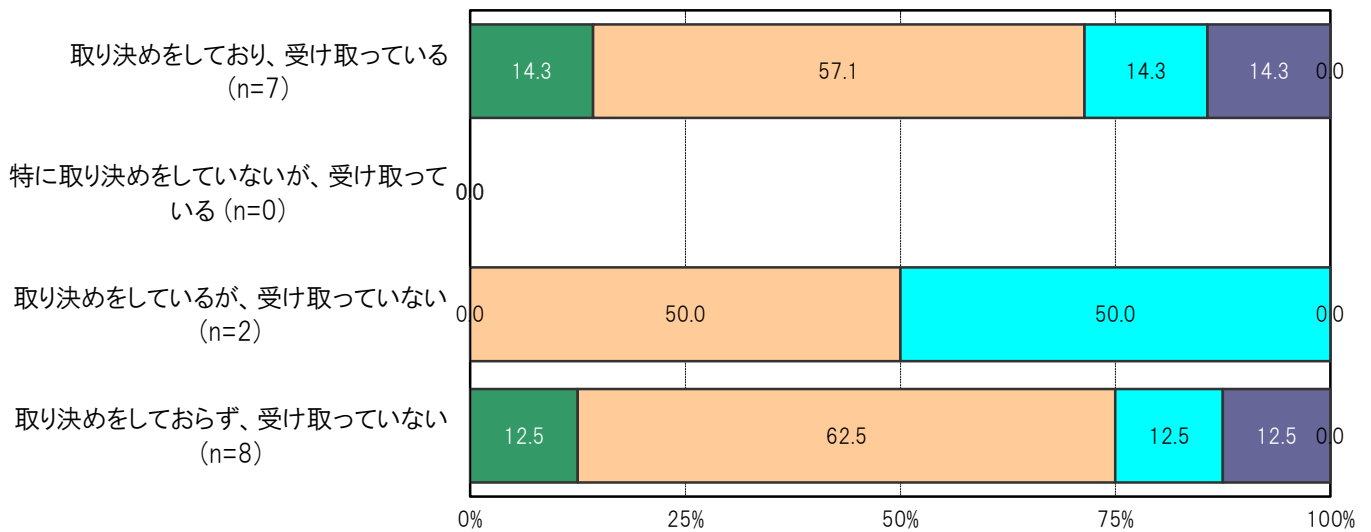
**B-88. 離婚相手との養育費の状況別にみた将来に対する希望／母子世帯〔問20(2)〕**

大阪市天王寺区の離婚相手との養育費の状況／取り決めをしており、受け取っている群においては、「希望が持てる」14.3%、「希望が持てるときもあれば、持てないときもある」57.1%、「希望が持てない」14.3%、「わからない」14.3%となっている。

大阪市天王寺区の離婚相手との養育費の状況／取り決めをしておらず、受け取っていない群においては、「希望が持てる」12.5%、「希望が持てるときもあれば、持てないときもある」62.5%、「希望が持てない」12.5%、「わからない」12.5%となっている。

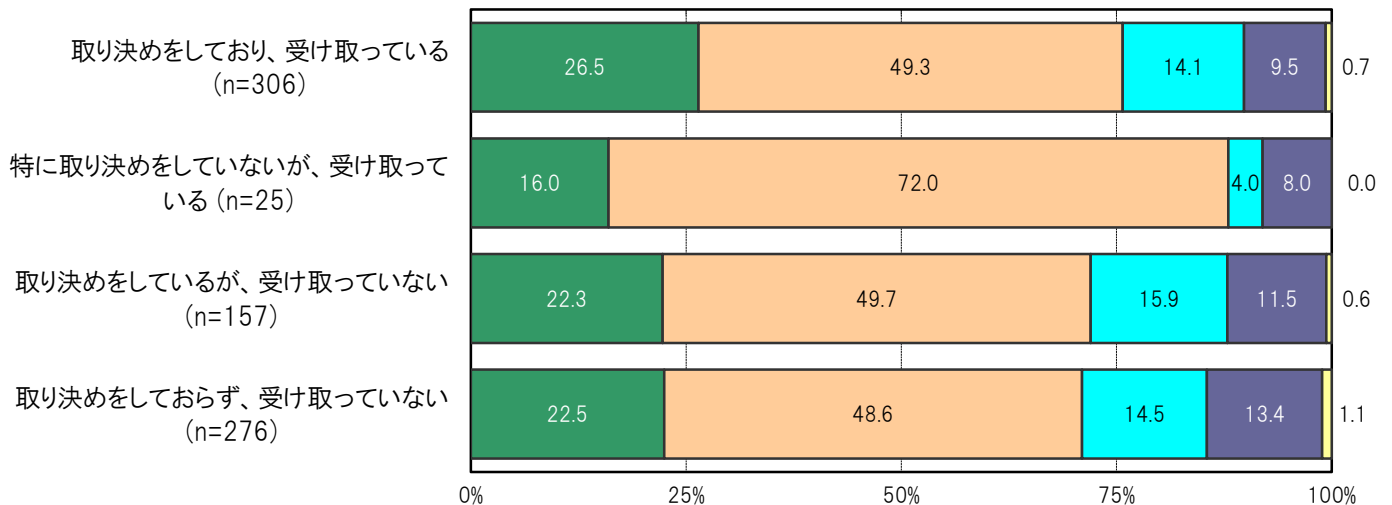
〔大阪市天王寺区／離婚相手との養育費の状況別〕

■希望が持てる □希望が持てるときもあれば、持てないときもある ■希望が持てない ■わからない □無回答



〔大阪市24区／離婚相手との養育費の状況別〕

■希望が持てる □希望が持てるときもあれば、持てないときもある ■希望が持てない ■わからない □無回答

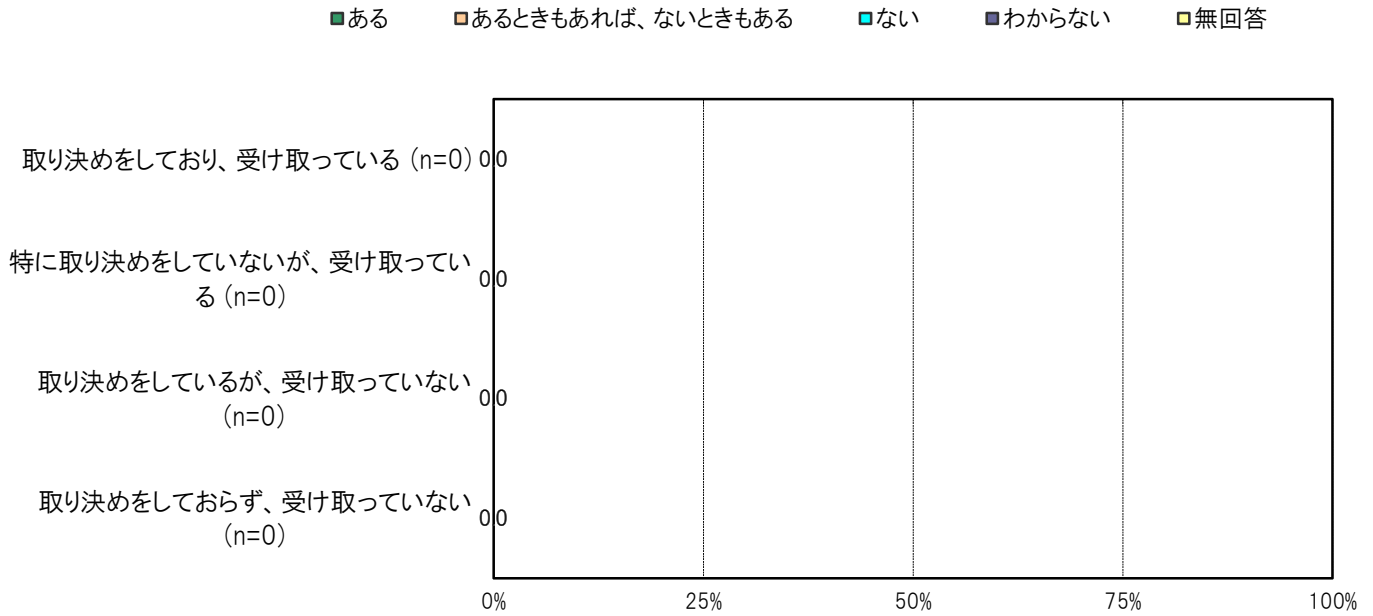


**B-89. 離婚相手との養育費の状況別にみたストレスを発散できるもの／父子世帯【問20(3)】**

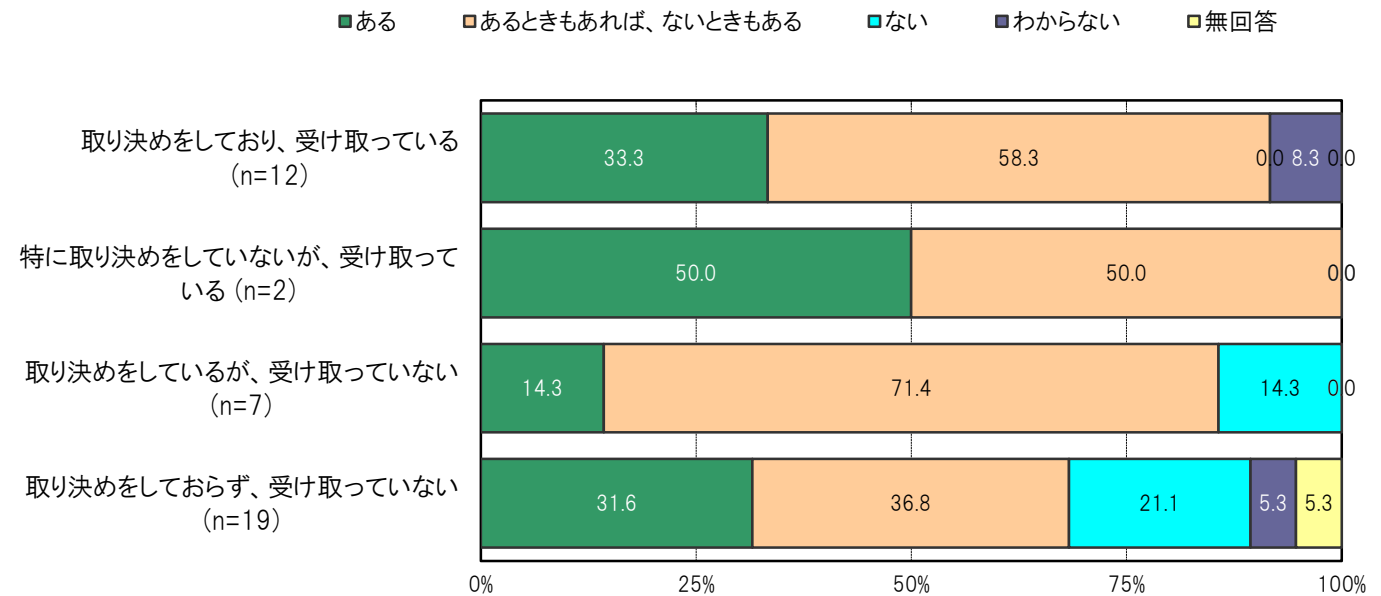
大阪市天王寺区の離婚相手との養育費の状況／取り決めをしており、受け取っている群においては、「ある」0.0%、「あるときもあれば、ないときもある」0.0%、「ない」0.0%、「わからない」0.0%となっている。

大阪市天王寺区の離婚相手との養育費の状況／取り決めをしておらず、受け取っていない群においては、「ある」0.0%、「あるときもあれば、ないときもある」0.0%、「ない」0.0%、「わからない」0.0%となっている。

〔大阪市天王寺区／離婚相手との養育費の状況別〕



〔大阪市24区／離婚相手との養育費の状況別〕

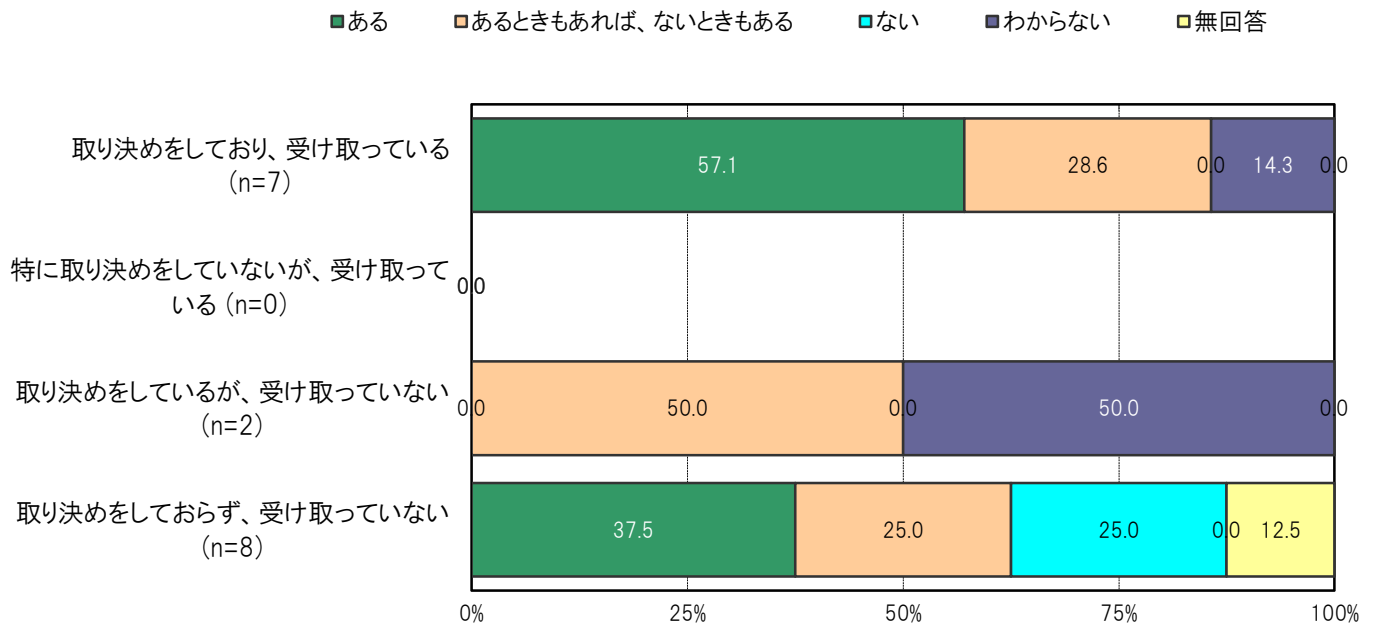


**B-90. 離婚相手との養育費の状況別に見たストレスを発散できるもの／母子世帯〔問20(3)〕**

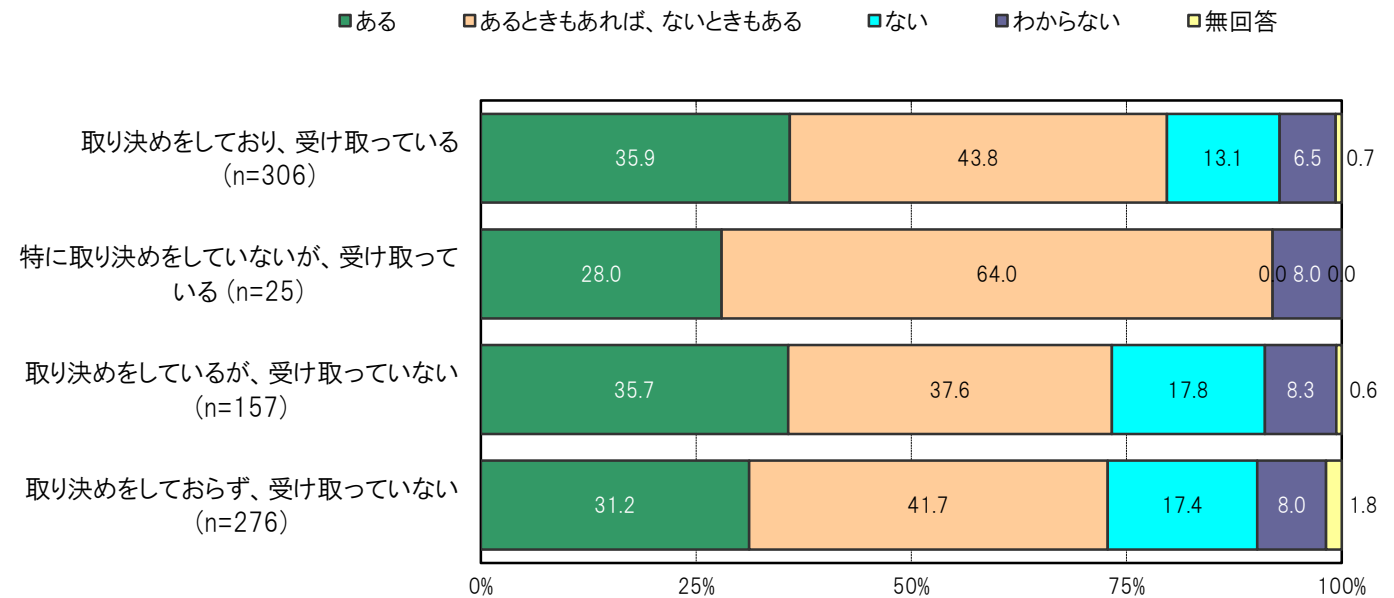
大阪市天王寺区の離婚相手との養育費の状況／取り決めをしており、受け取っている群においては、「ある」57.1%、「あるときもあれば、ないときもある」28.6%、「ない」0.0%、「わからない」14.3%となっている。

大阪市天王寺区の離婚相手との養育費の状況／取り決めをしておらず、受け取っていない群においては、「ある」37.5%、「あるときもあれば、ないときもある」25.0%、「ない」25.0%、「わからない」0.0%となっている。

〔大阪市天王寺区／離婚相手との養育費の状況別〕



〔大阪市24区／離婚相手との養育費の状況別〕





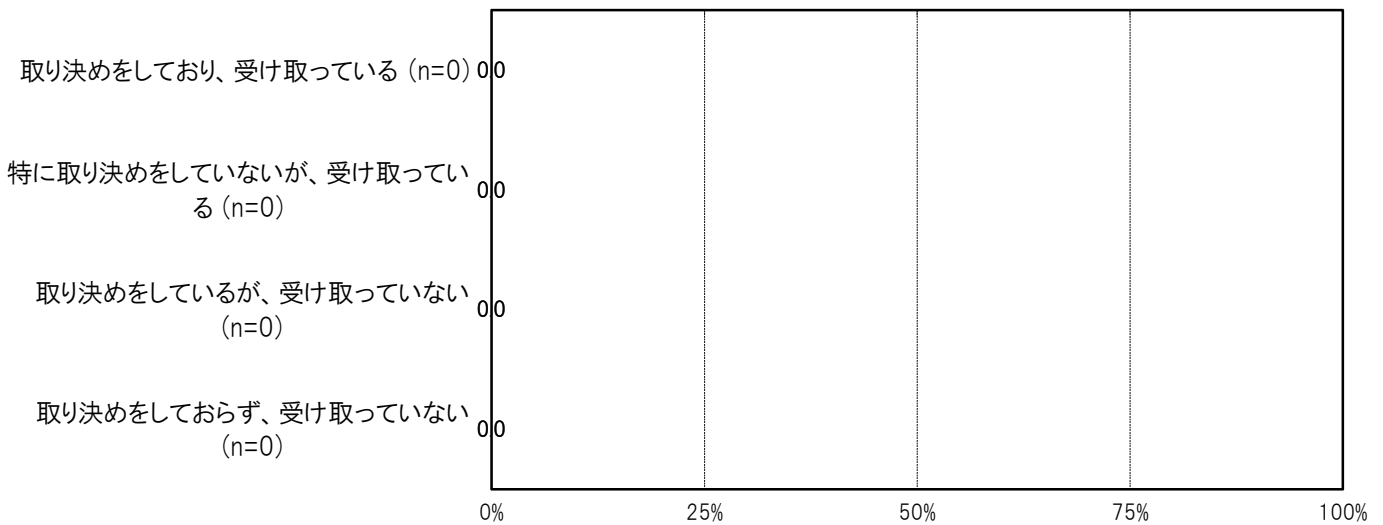
**B-91. 離婚相手との養育費の状況別にみた自分が幸せと思うか／父子世帯〔問20(4)〕**

大阪市天王寺区の離婚相手との養育費の状況／取り決めをしており、受け取っている群においては、「とても幸せだと思う」0.0%、「幸せだと思う」0.0%、「あまり幸せだと思わない」0.0%、「幸せだと思わない」0.0%、「わからない」0.0%となっている。

大阪市天王寺区の離婚相手との養育費の状況／取り決めをしておらず、受け取っていない群においては、「とても幸せだと思う」0.0%、「幸せだと思う」0.0%、「あまり幸せだと思わない」0.0%、「幸せだと思わない」0.0%、「わからない」0.0%となっている。

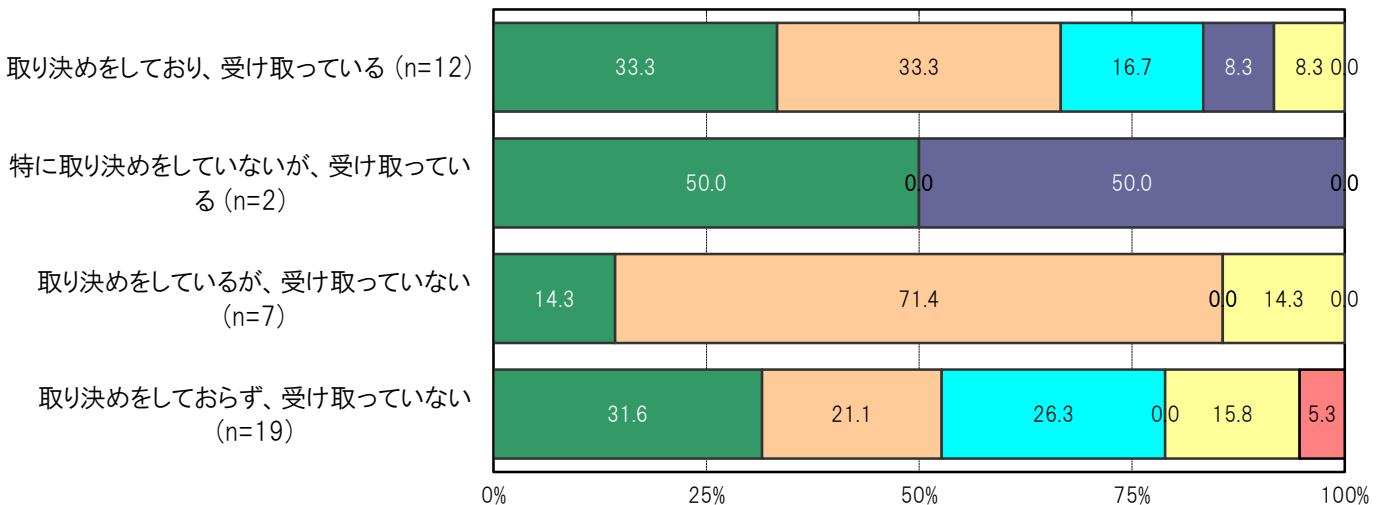
〔大阪市天王寺区／離婚相手との養育費の状況別〕

■とても幸せだと思う □幸せだと思う ■あまり幸せだと思わない ■幸せだと思わない □わからない ■無回答



〔大阪市24区／離婚相手との養育費の状況別〕

■とても幸せだと思う □幸せだと思う ■あまり幸せだと思わない ■幸せだと思わない □わからない ■無回答



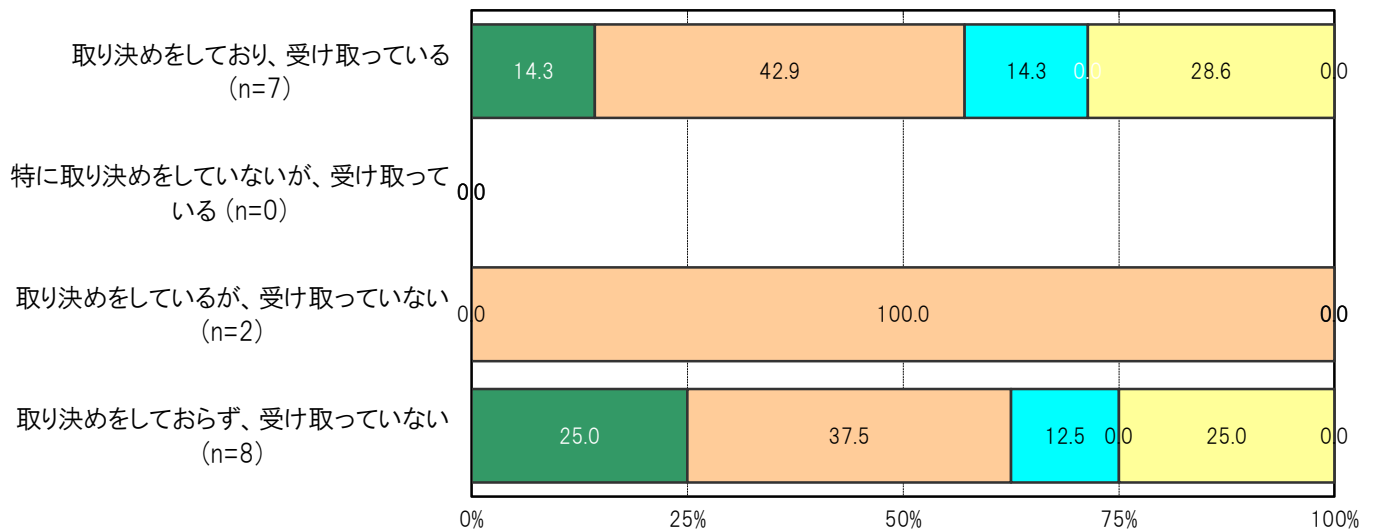
**B-92. 離婚相手との養育費の状況別にみた自分が幸せと思うか／母子世帯〔問20(4)〕**

大阪市天王寺区の離婚相手との養育費の状況／取り決めをしており、受け取っている群においては、「とても幸せだと思う」14.3%、「幸せだと思う」42.9%、「あまり幸せだと思わない」14.3%、「幸せだと思わない」0.0%、「わからない」28.6%となっている。

大阪市天王寺区の離婚相手との養育費の状況／取り決めをしておらず、受け取っていない群においては、「とても幸せだと思う」25.0%、「幸せだと思う」37.5%、「あまり幸せだと思わない」12.5%、「幸せだと思わない」0.0%、「わからない」25.0%となっている。

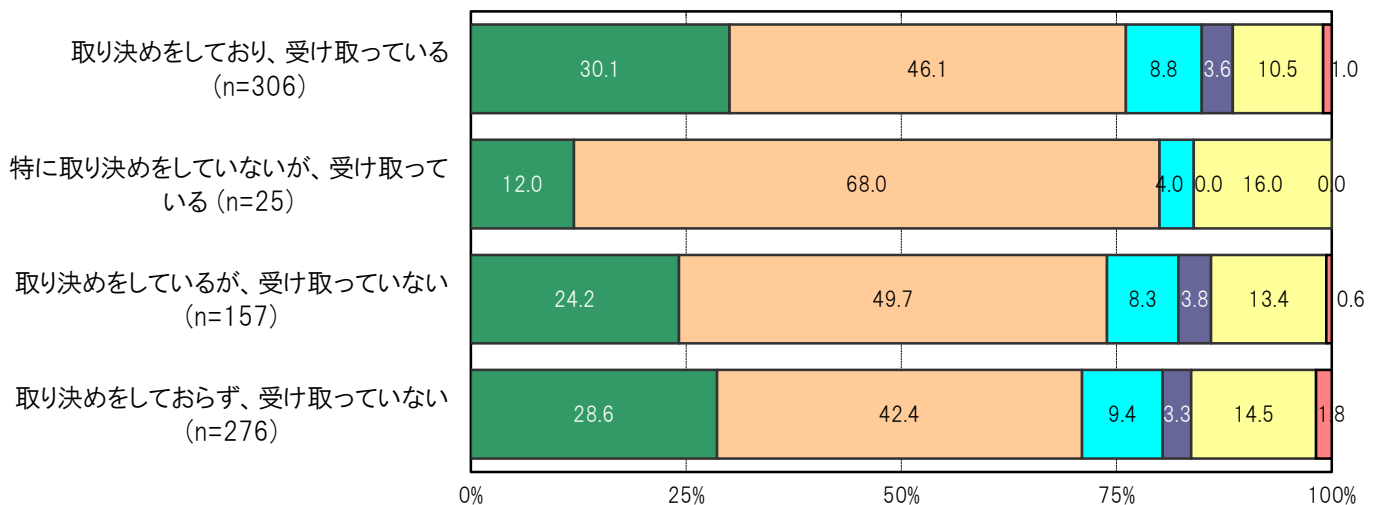
〔大阪市天王寺区／離婚相手との養育費の状況別〕

■とても幸せだと思う ■幸せだと思う ■あまり幸せだと思わない ■幸せだと思わない ■わからない ■無回答



〔大阪市24区／離婚相手との養育費の状況別〕

■とても幸せだと思う ■幸せだと思う ■あまり幸せだと思わない ■幸せだと思わない ■わからない ■無回答



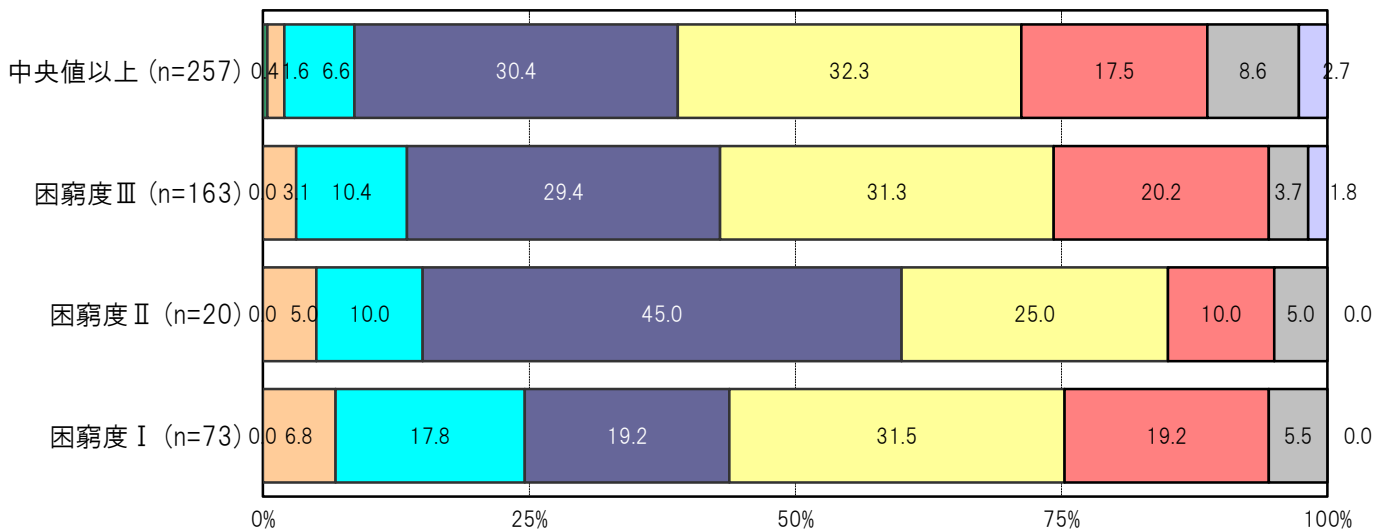
**B-93. 困窮度別に見た初めて親となった年齢【問16】**

大阪市天王寺区の困窮度Ⅰ群においては、「10代」0.0%、「20～23歳」6.8%、「24～26歳」17.8%、「27～30歳」19.2%、「31～34歳」31.5%、「35～39歳」19.2%、「40歳以上」5.5%となっている。

大阪市天王寺区の中央値以上群においては、「10代」0.4%、「20～23歳」1.6%、「24～26歳」6.6%、「27～30歳」30.4%、「31～34歳」32.3%、「35～39歳」17.5%、「40歳以上」8.6%となっている。

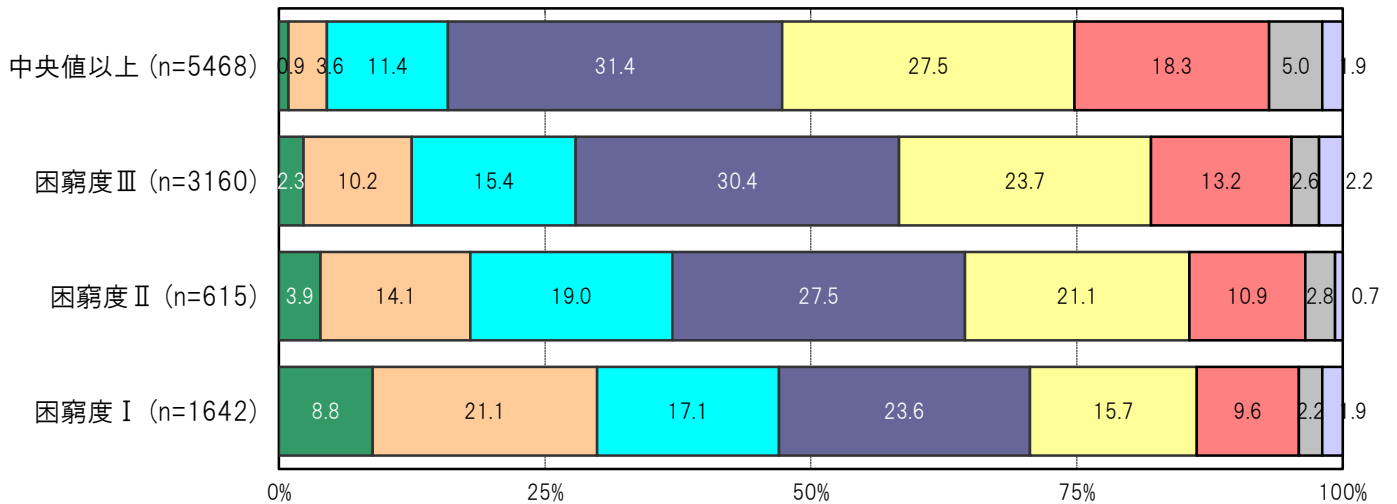
〔大阪市天王寺区／困窮度別〕

■10代 ■20～23歳 ■24～26歳 ■27～30歳 ■31～34歳 ■35～39歳 ■40歳以上 ■無回答



〔大阪市24区／困窮度別〕

■10代 ■20～23歳 ■24～26歳 ■27～30歳 ■31～34歳 ■35～39歳 ■40歳以上 ■無回答



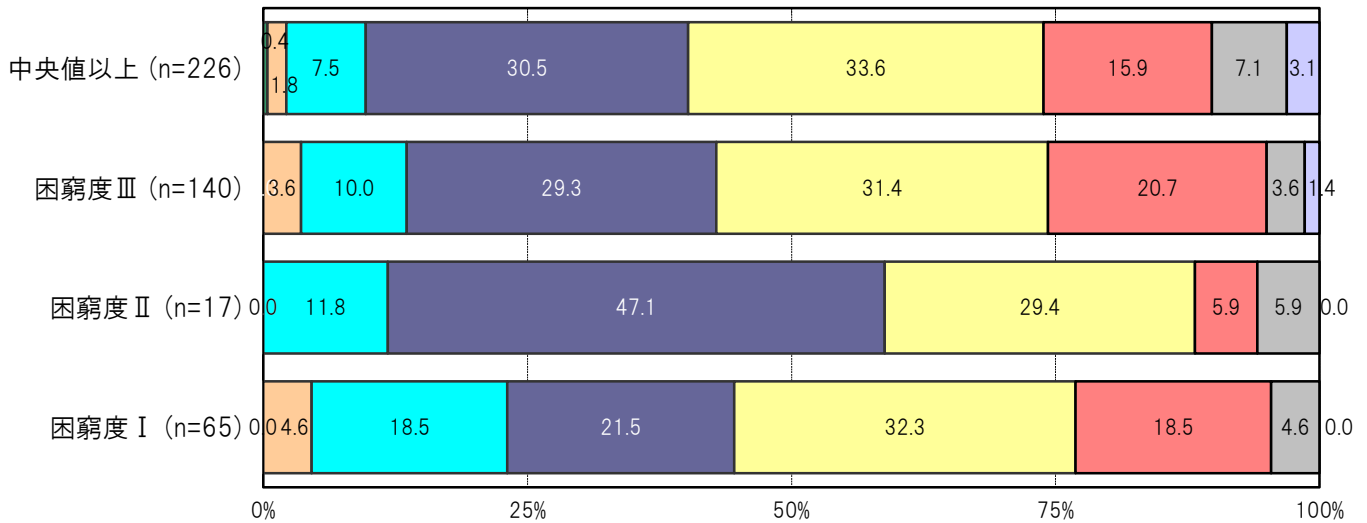
**B-94. 困窮度別にみた初めて親となった年齢【問16】（母親のみ）**

大阪市天王寺区の困窮度Ⅰ群においては、「10代」0.0%、「20～23歳」4.6%、「24～26歳」18.5%、「27～30歳」21.5%、「31～34歳」32.3%、「35～39歳」18.5%、「40歳以上」4.6%となっている。

大阪市天王寺区の中央値以上群においては、「10代」0.4%、「20～23歳」7.5%、「24～26歳」30.5%、「27～30歳」33.6%、「31～34歳」15.9%、「35～39歳」7.1%、「40歳以上」3.1%となっている。

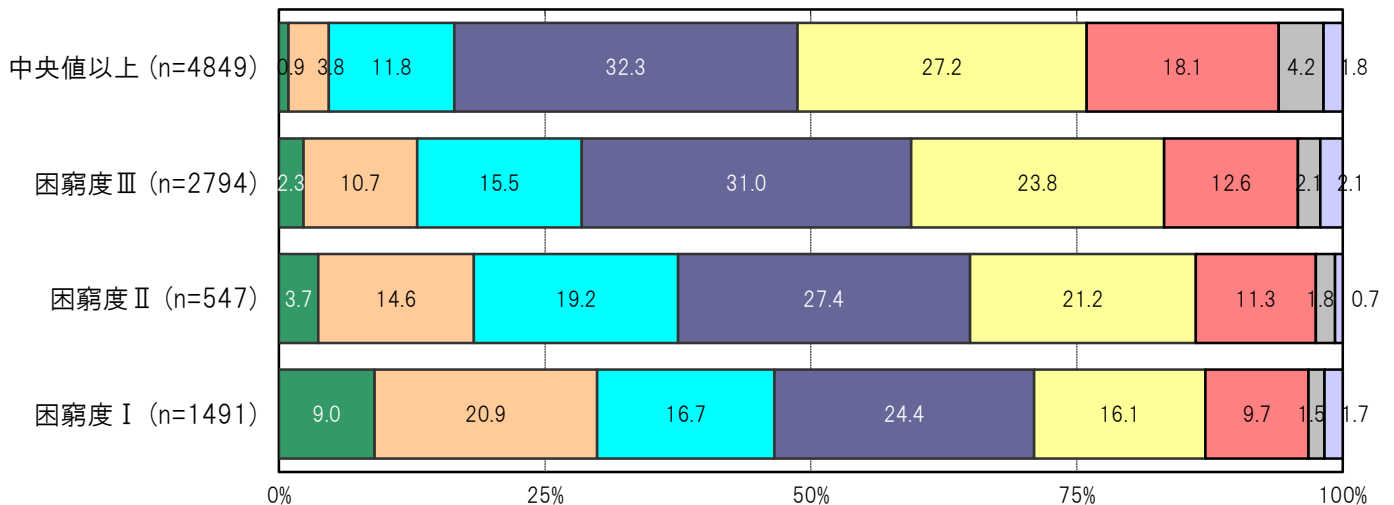
〔大阪市天王寺区／困窮度別〕

■10代 ■20～23歳 ■24～26歳 ■27～30歳 ■31～34歳 ■35～39歳 ■40歳以上 ■無回答



〔大阪市24区／困窮度別〕

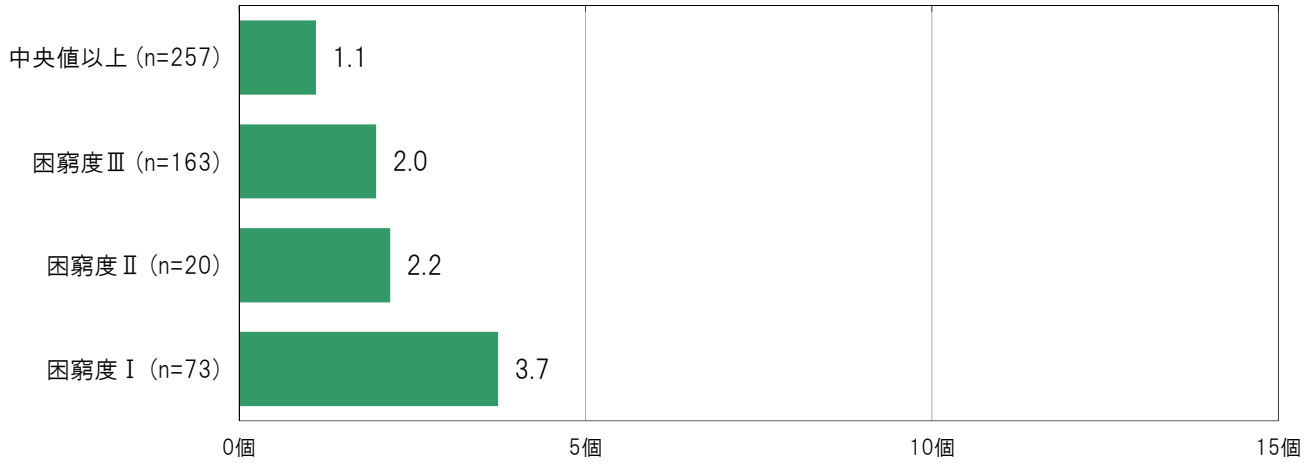
■10代 ■20～23歳 ■24～26歳 ■27～30歳 ■31～34歳 ■35～39歳 ■40歳以上 ■無回答



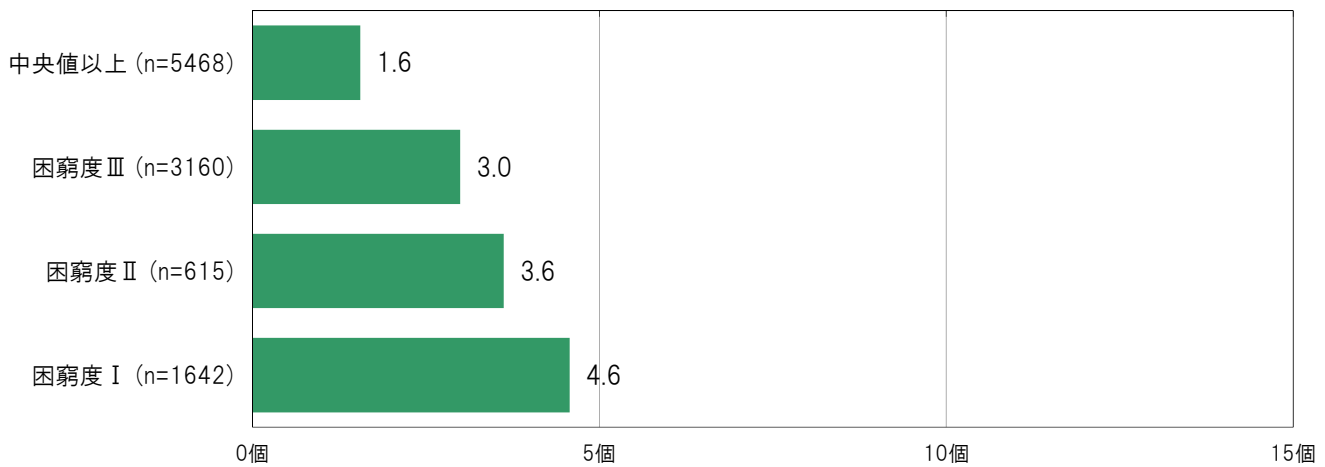
**B-95. 困窮度別にみた経済的な理由で経験したこと(世帯関連)の該当数【問9】**

大阪市天王寺区の困窮度別の該当数平均は、「中央値以上」1.1個、「困窮度Ⅲ」2.0個、「困窮度Ⅱ」2.2個、「困窮度Ⅰ」3.7個となっている。

〔大阪市天王寺区／困窮度別〕



〔大阪市24区／困窮度別〕



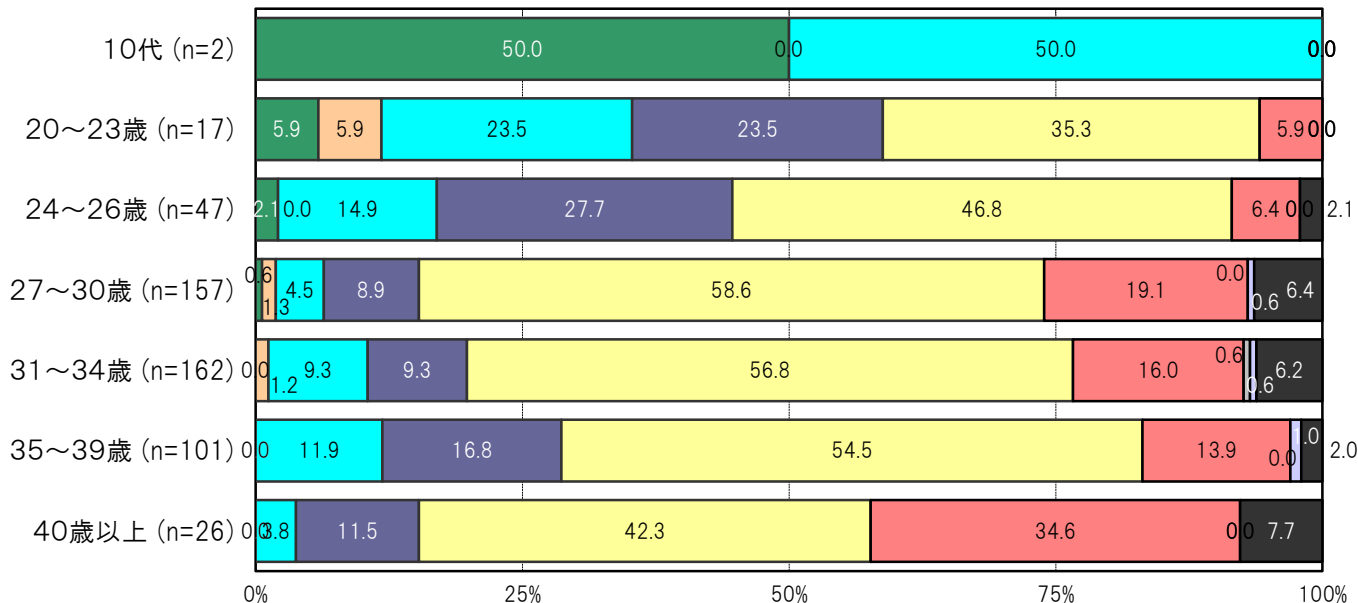
**B-96. 初めて親となった年齢別にみた父親の最終学歴〔問10〕(回答者母親限定)**

大阪市天王寺区の親になった年齢／27～30歳群においては、「中学校卒業」0.6%、「高等学校中途退学」1.3%、「高等学校卒業」4.5%、「高専、短大、専門学校等卒業」8.9%、「大学卒業」58.6%、「大学院修了」19.1%、「その他の教育機関卒業」0.0%、「答えたくない」0.6%となっている。

大阪市天王寺区の親になった年齢／31～34歳群においては、「中学校卒業」0.0%、「高等学校中途退学」1.2%、「高等学校卒業」9.3%、「高専、短大、専門学校等卒業」9.3%、「大学卒業」56.8%、「大学院修了」16.0%、「その他の教育機関卒業」0.6%、「答えたくない」0.6%となっている。

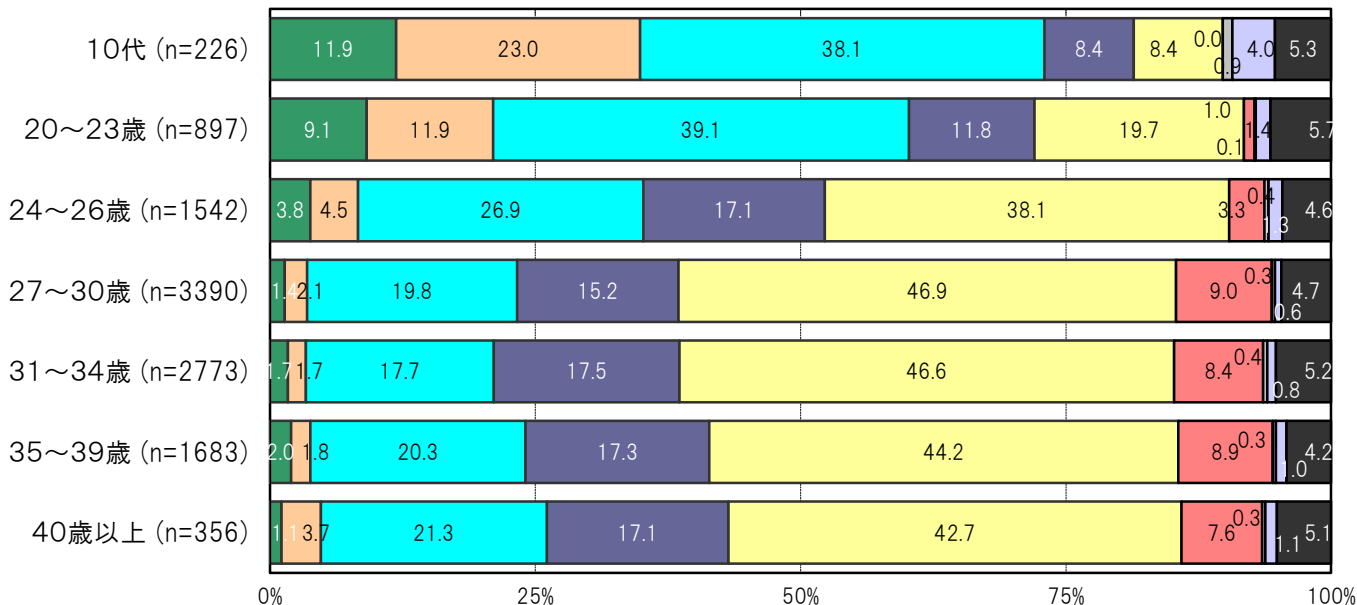
〔大阪市天王寺区／初めて親となった年齢別〕

- 中学校卒業
- 高等学校中途退学
- 高等学校卒業
- 高専、短大、専門学校等卒業
- 大学卒業
- 大学院修了
- その他の教育機関卒業
- 答えたくない
- 無回答



〔大阪市24区／初めて親となった年齢別〕

- 中学校卒業
- 高等学校中途退学
- 高等学校卒業
- 高専、短大、専門学校等卒業
- 大学卒業
- 大学院修了
- その他の教育機関卒業
- 答えたくない
- 無回答



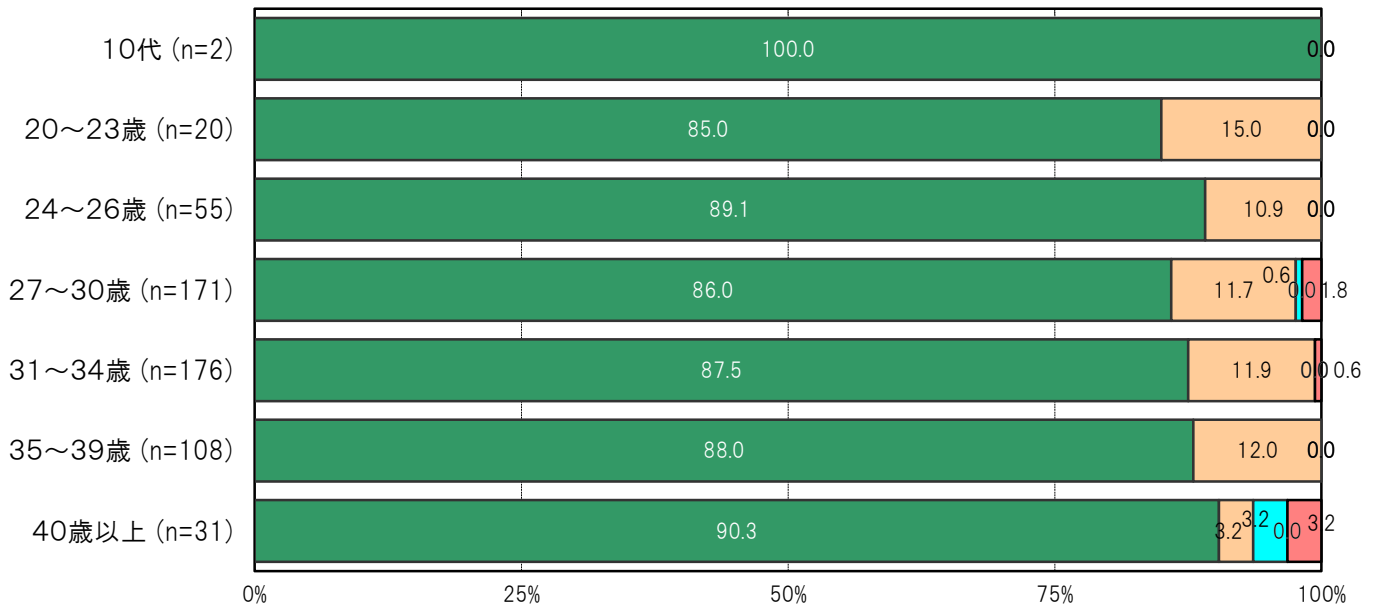
**B-97. 初めて親となった年齢別にみた子どもをかわいいと思うか【問38】(回答者母親限定)**

大阪市天王寺区の親になった年齢／27～30歳群においては、「とてもかわいい」86.0%、「かわいい」11.7%、「あまりかわいくない」0.6%、「かわいくない」0.0%、「答えたくない」0.0%となっている。

大阪市天王寺区の親になった年齢／31～34歳群においては、「とてもかわいい」87.5%、「かわいい」11.9%、「あまりかわいくない」0.0%、「かわいくない」0.0%、「答えたくない」0.0%となっている。

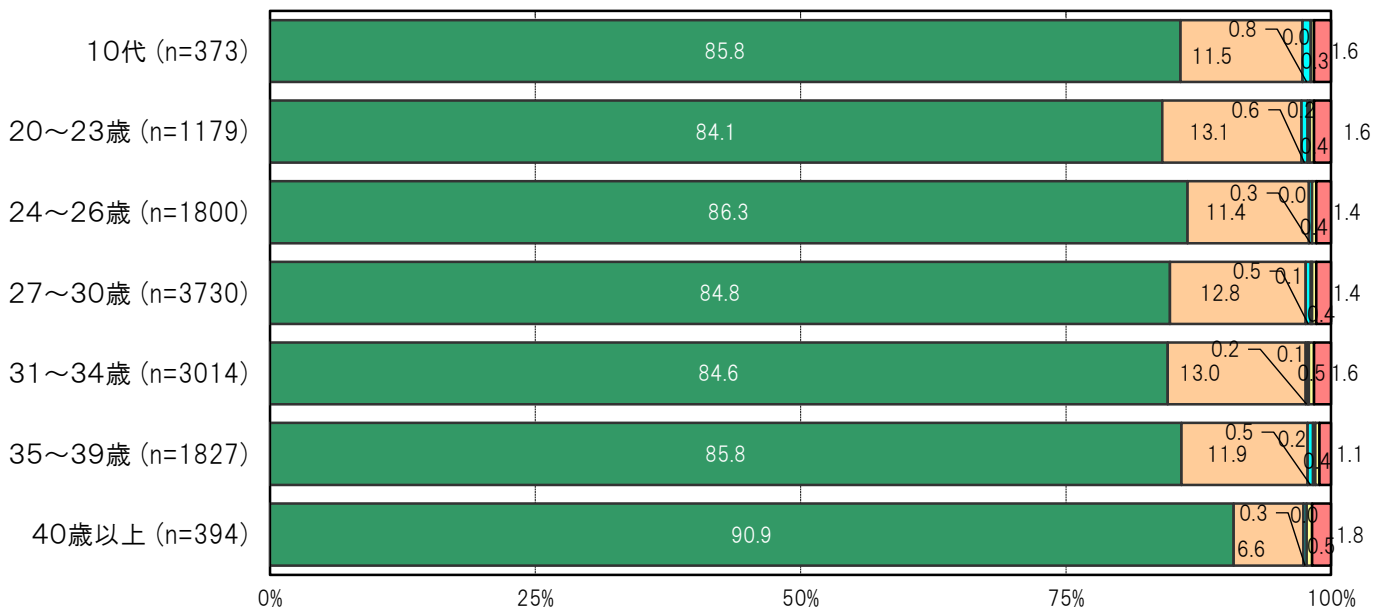
〔大阪市天王寺区／初めて親となった年齢別〕

■とてもかわいい □かわいい ■あまりかわいくない ■かわいくない □答えたくない ■無回答



〔大阪市24区／初めて親となった年齢別〕

■とてもかわいい □かわいい ■あまりかわいくない ■かわいくない □答えたくない ■無回答

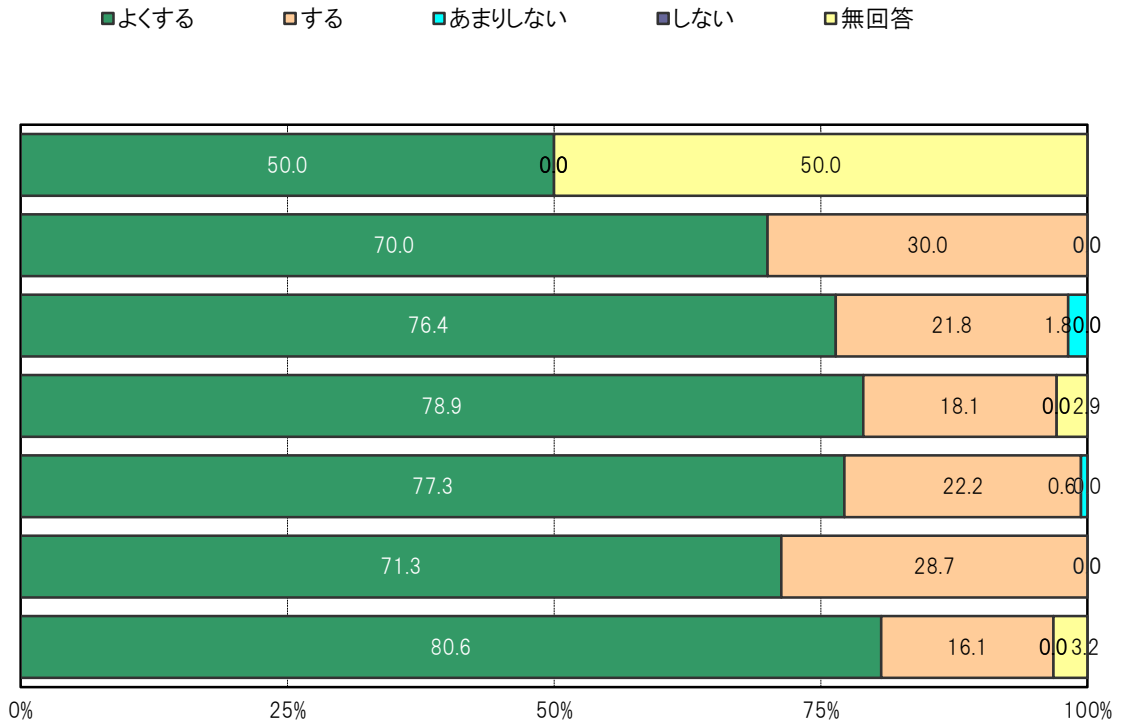


**B-98. 初めて親となった年齢別にみた子どもとよく会話をするか〔問14(1)〕(回答者母親限定)**

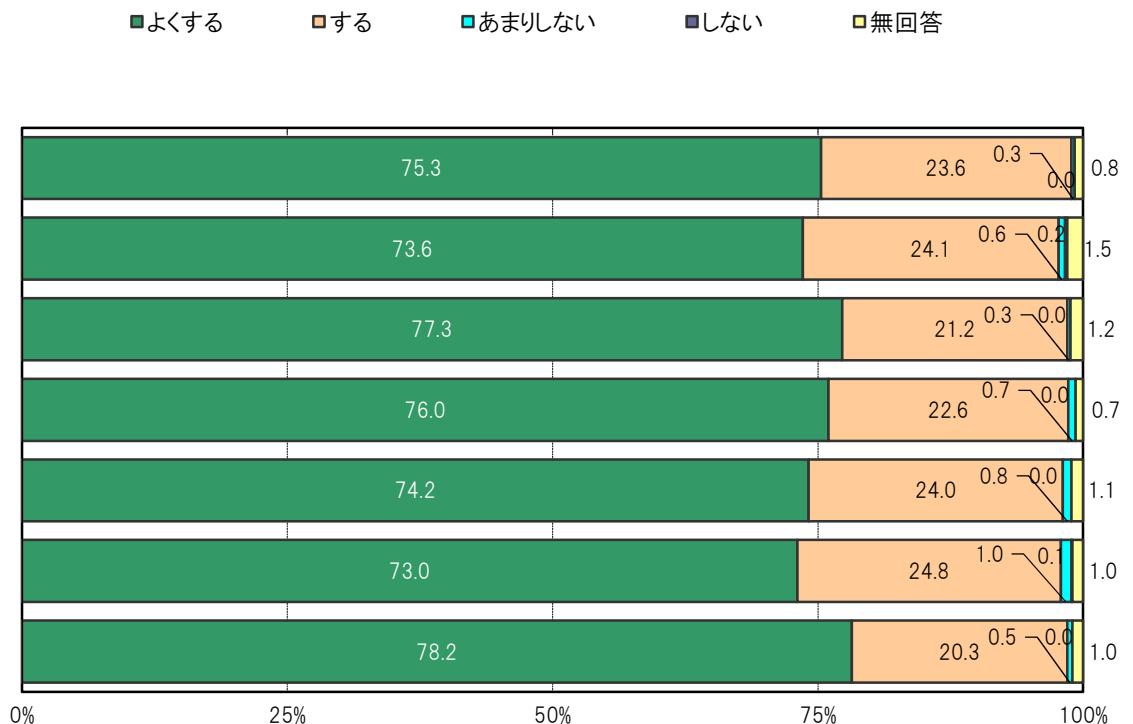
大阪市天王寺区の親になった年齢／27～30歳群においては、「よくする」78.9%、「する」18.1%、「あまりしない」0.0%、「しない」0.0%となっている。

大阪市天王寺区の親になった年齢／31～34歳群においては、「よくする」77.3%、「する」22.2%、「あまりしない」0.6%、「しない」0.0%となっている。

〔大阪市天王寺区／初めて親となった年齢別〕



〔大阪市24区／初めて親となった年齢別〕



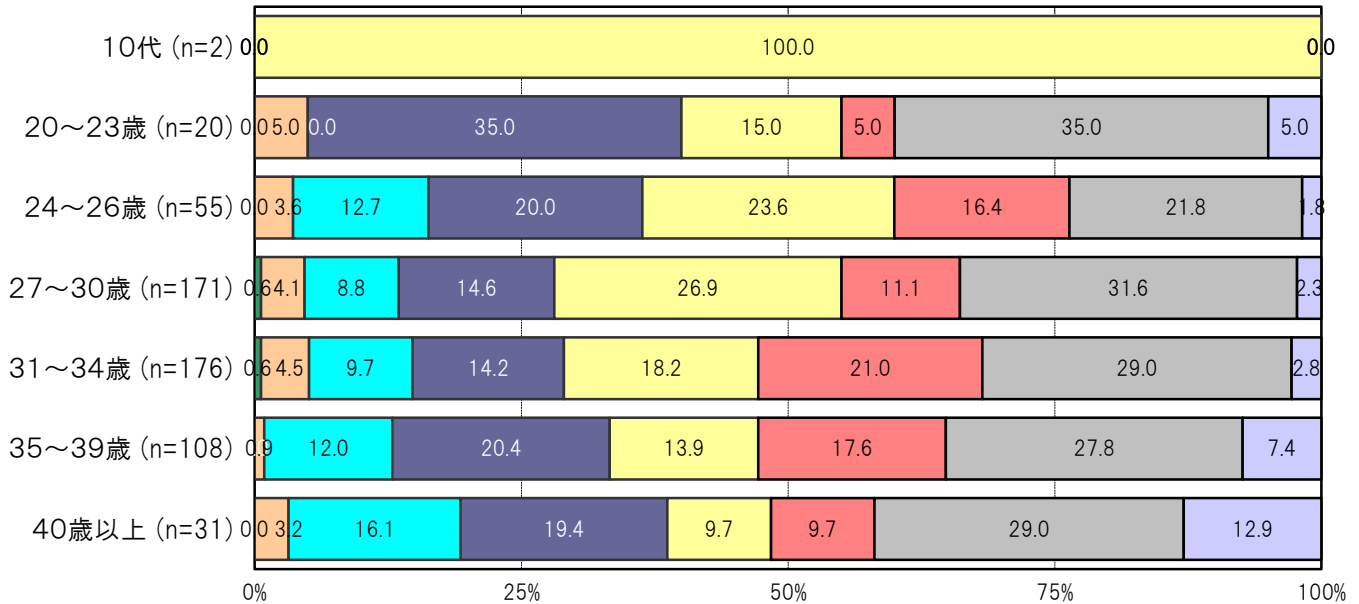


**B-99. 初めて親となった年齢別にみた平日に子どもと過ごす時間【問14(2)】(回答者母親限定)**

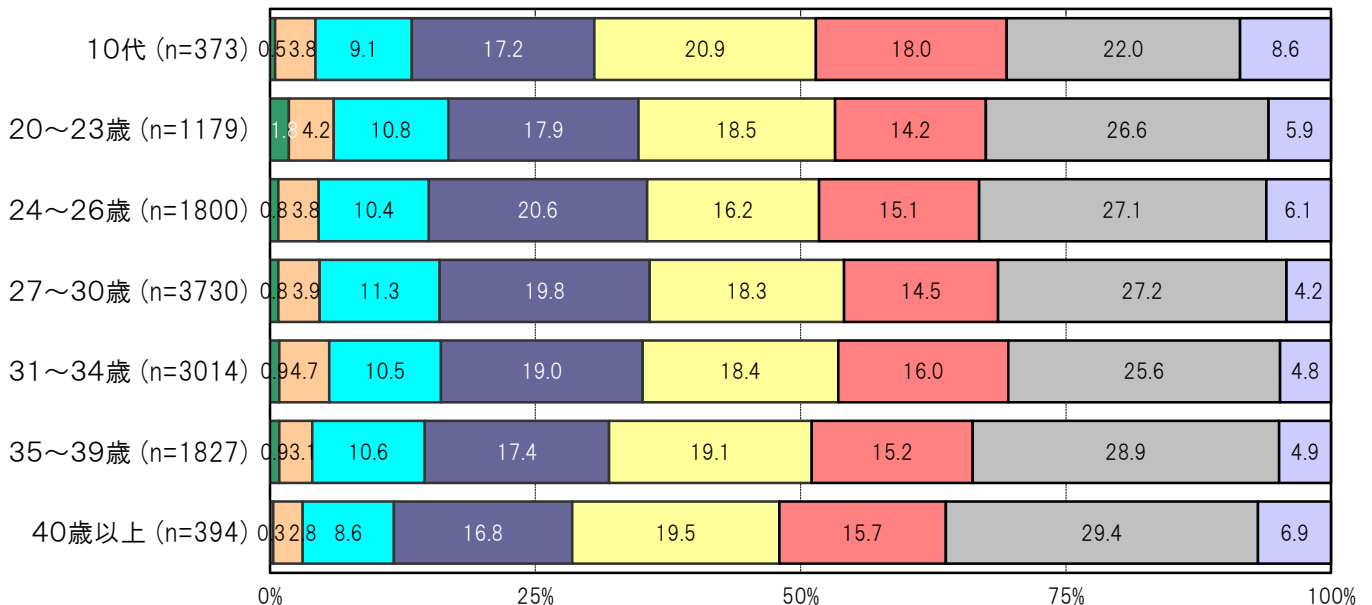
大阪市天王寺区の親になった年齢／27～30歳群においては、「0～15分未満」0.6%、「15～30分未満」4.1%、「30分～1時間未満」8.8%、「1～2時間未満」14.6%、「2～3時間未満」26.9%、「3～4時間未満」11.1%、「4時間以上」31.6%となっている。

大阪市天王寺区の親になった年齢／31～34歳群においては、「0～15分未満」0.6%、「15～30分未満」4.5%、「30分～1時間未満」9.7%、「1～2時間未満」14.2%、「2～3時間未満」18.2%、「3～4時間未満」21.0%、「4時間以上」29.0%となっている。

〔大阪市天王寺区／初めて親となった年齢別〕



〔大阪市24区／初めて親となった年齢別〕

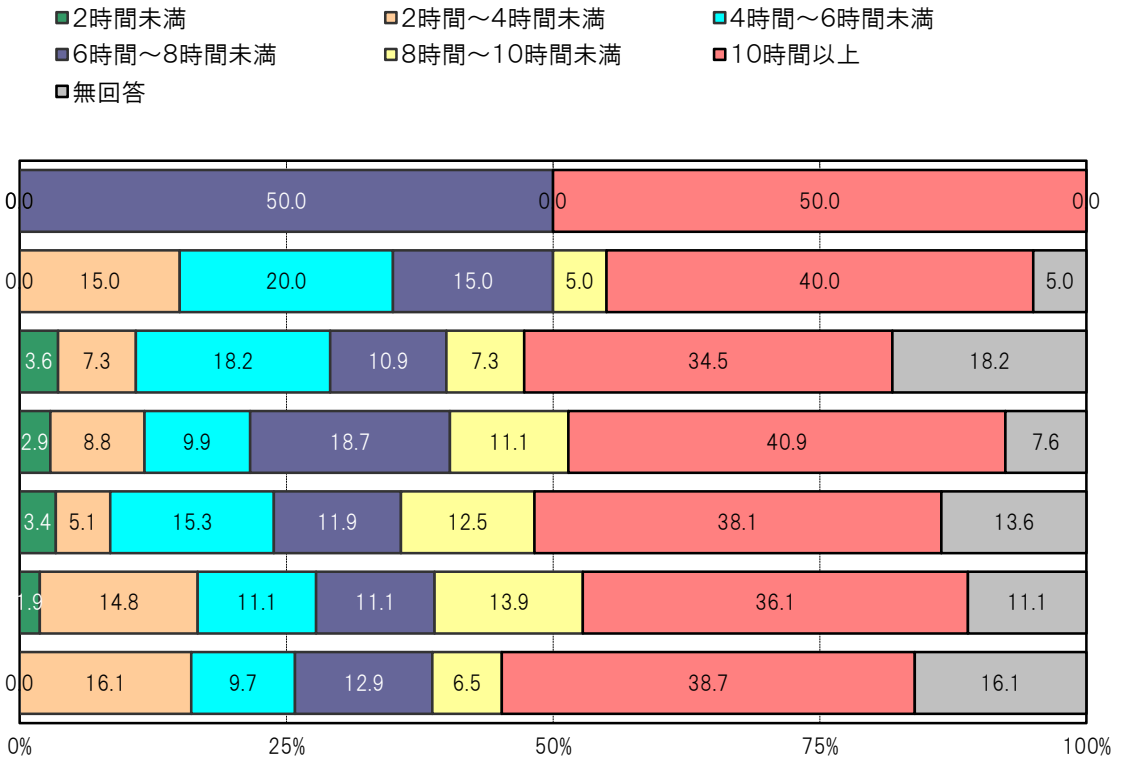


**B-100.初めて親となった年齢別にみた休日に子どもと過ごす時間〔問14(2)〕(回答者母親限定)**

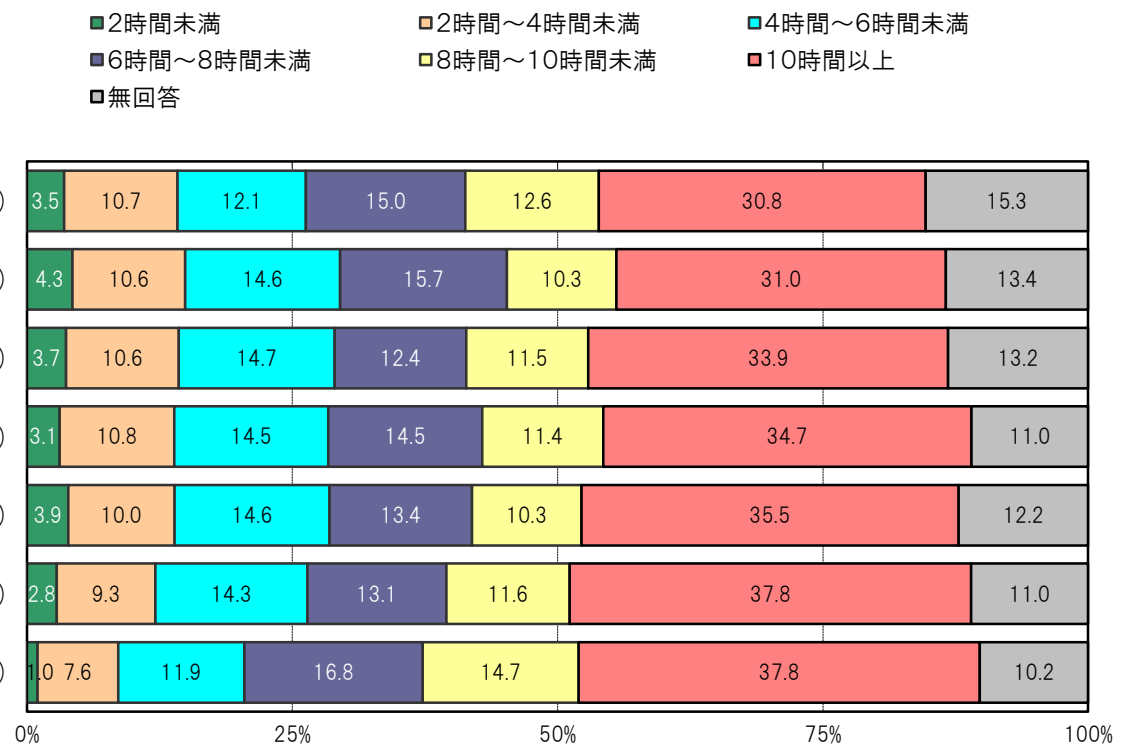
大阪市天王寺区の親になった年齢／27～30歳群においては、「2時間未満」2.9%、「2時間～4時間未満」8.8%、「4時間～6時間未満」9.9%、「6時間～8時間未満」18.7%、「8時間～10時間未満」11.1%、「10時間以上」40.9%となっている。

大阪市天王寺区の親になった年齢／31～34歳群においては、「2時間未満」3.4%、「2時間～4時間未満」5.1%、「4時間～6時間未満」15.3%、「6時間～8時間未満」11.9%、「8時間～10時間未満」12.5%、「10時間以上」38.1%となっている。

〔大阪市天王寺区／初めて親となった年齢別〕



〔大阪市24区／初めて親となった年齢別〕

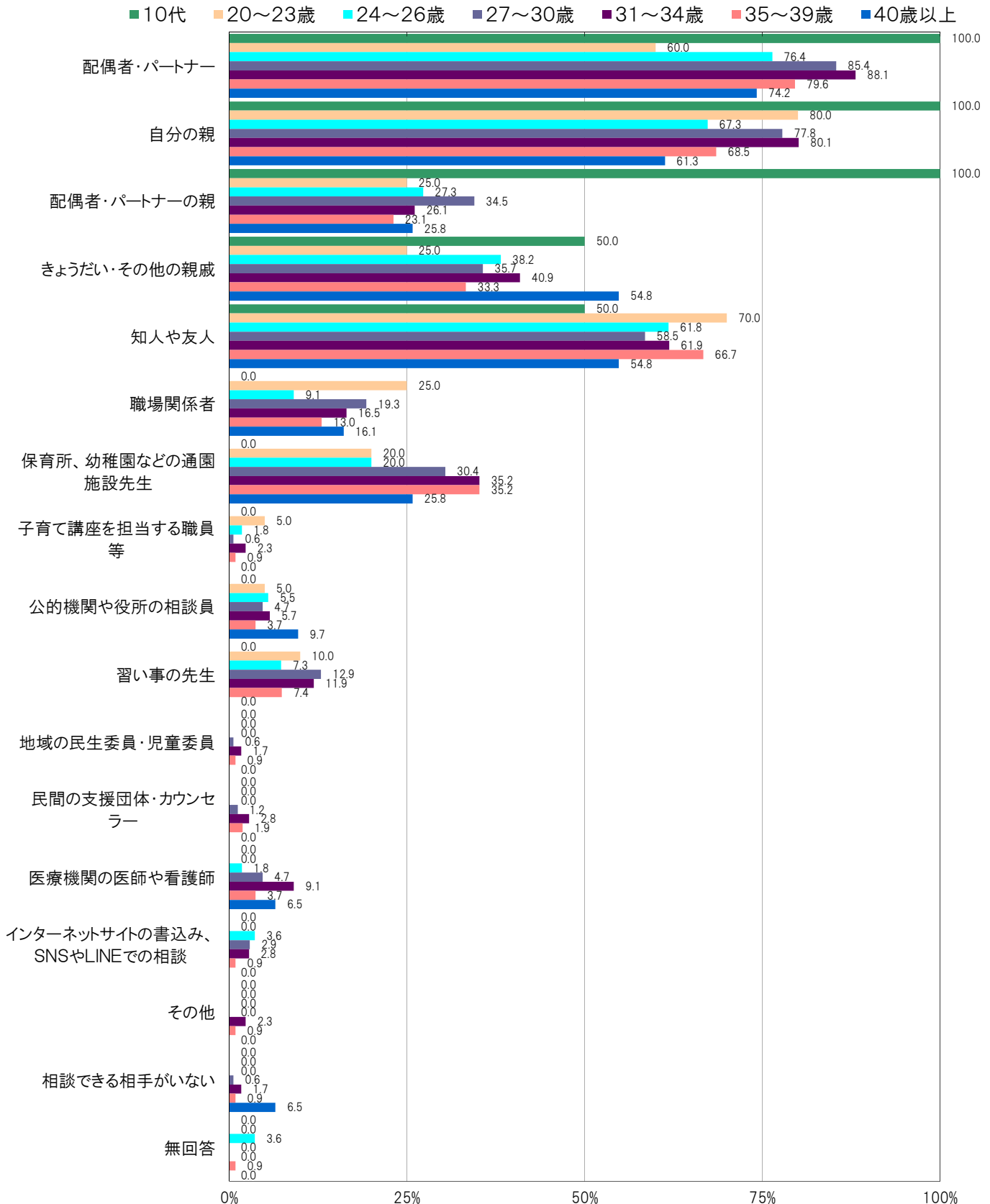


**B-101.初めて親となった年齢別にみた困った時や悩み事の相談相手・相談先〔問18〕（回答者母親限定）**

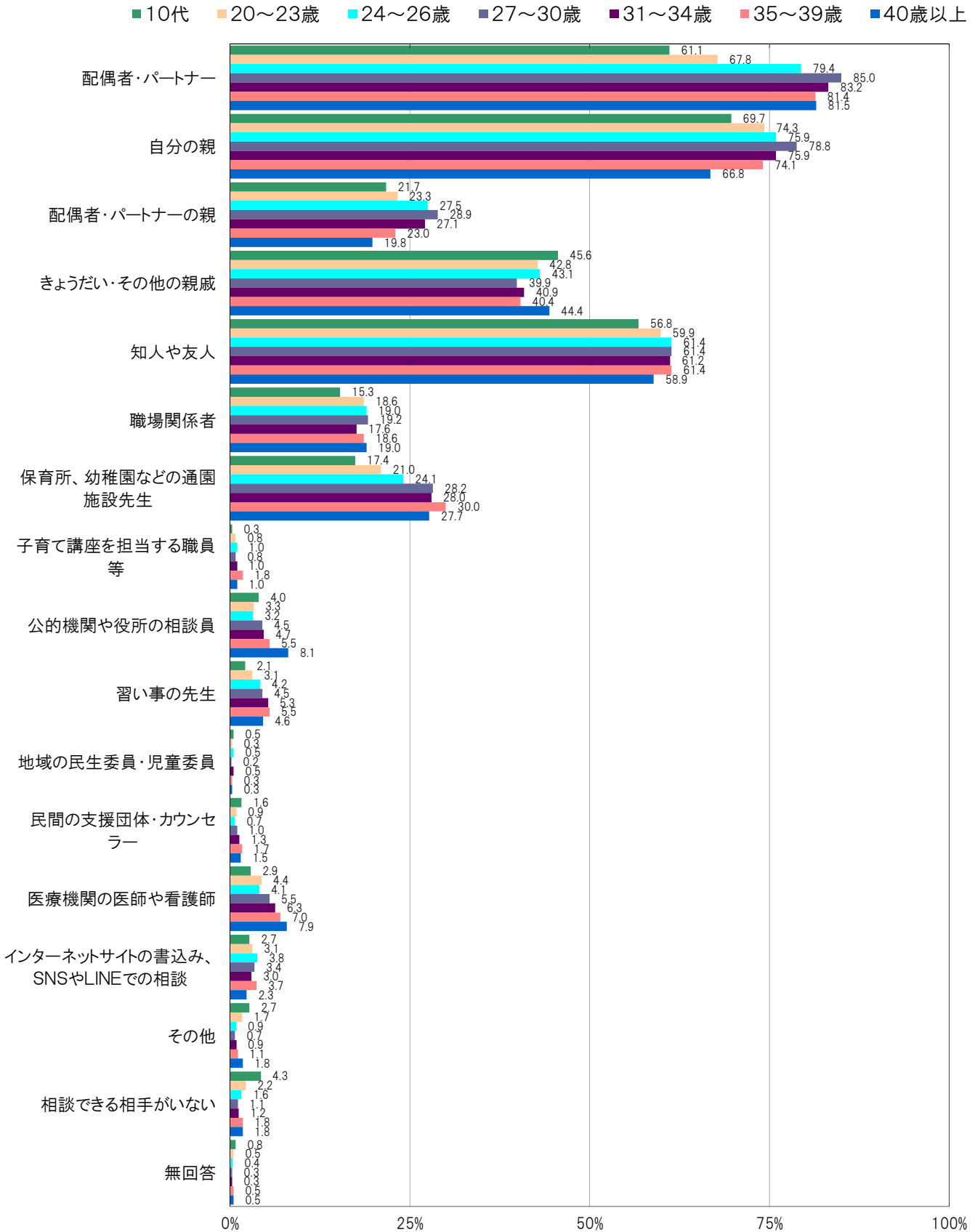
大阪市天王寺区の親になった年齢／27～30歳群においては、「配偶者・パートナー」85.4%、「自分の親」77.8%、「知人や友人」58.5%の順に高くなっている。

大阪市天王寺区の親になった年齢／31～34歳群においては、「配偶者・パートナー」88.1%、「自分の親」80.1%、「知人や友人」61.9%の順に高くなっている。

〔大阪市天王寺区／初めて親となった年齢別〕



〔大阪市24区／初めて親となった年齢別〕



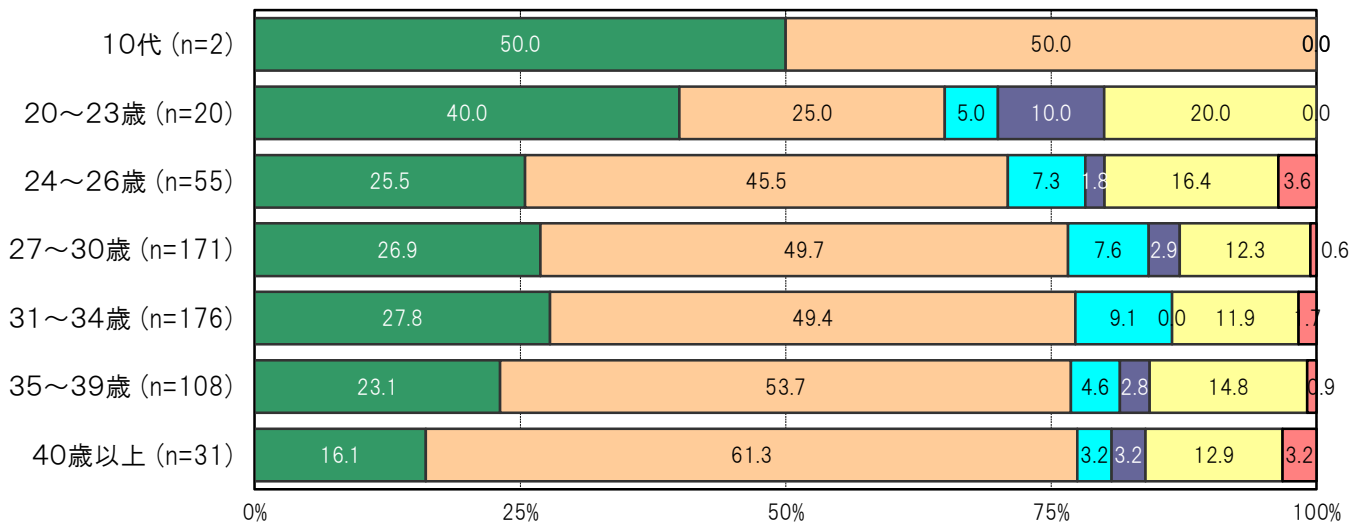
**B-102. 初めて親となった年齢別にみた生活を楽しんでいるか【問20(1)】(回答者母親限定)**

大阪市天王寺区の親になった年齢／27～30歳群においては、「とても楽しんでいる」26.9%、「楽しんでいる」49.7%、「あまり楽しんでいる」7.6%、「楽しんでいない」2.9%、「わからない」12.3%となっている。

大阪市天王寺区の親になった年齢／31～34歳群においては、「とても楽しんでいる」27.8%、「楽しんでいる」49.4%、「あまり楽しんでいる」9.1%、「楽しんでいない」0.0%、「わからない」11.9%となっている。

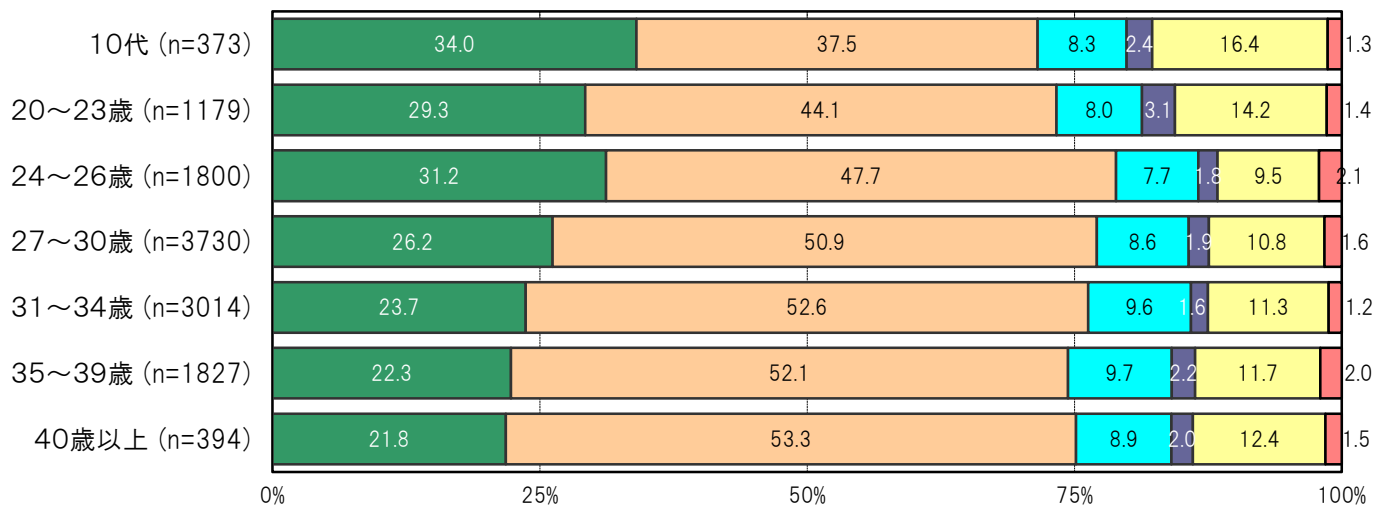
〔大阪市天王寺区／初めて親となった年齢別〕

■とても楽しんでいる □楽しんでいる ■あまり楽しんでいる ■楽しんでいない □わからない ■無回答



〔大阪市24区／初めて親となった年齢別〕

■とても楽しんでいる □楽しんでいる ■あまり楽しんでいる ■楽しんでいない □わからない ■無回答



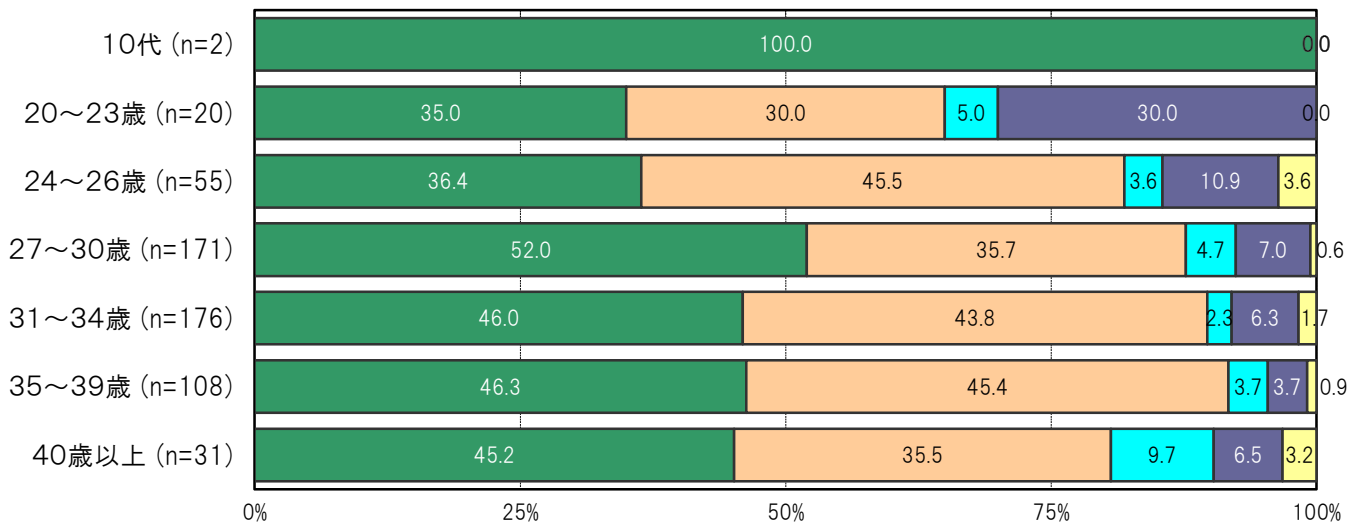
**B-103.初めて親となった年齢別にみた将来に対する希望【問20(2)】(回答者母親限定)**

大阪市天王寺区の親になった年齢／27～30歳群においては、「希望が持てる」52.0%、「希望が持てるときもあれば、持てないときもある」35.7%、「希望が持てない」4.7%、「わからない」7.0%となっている。

大阪市天王寺区の親になった年齢／31～34歳群においては、「希望が持てる」46.0%、「希望が持てるときもあれば、持てないときもある」43.8%、「希望が持てない」2.3%、「わからない」6.3%となっている。

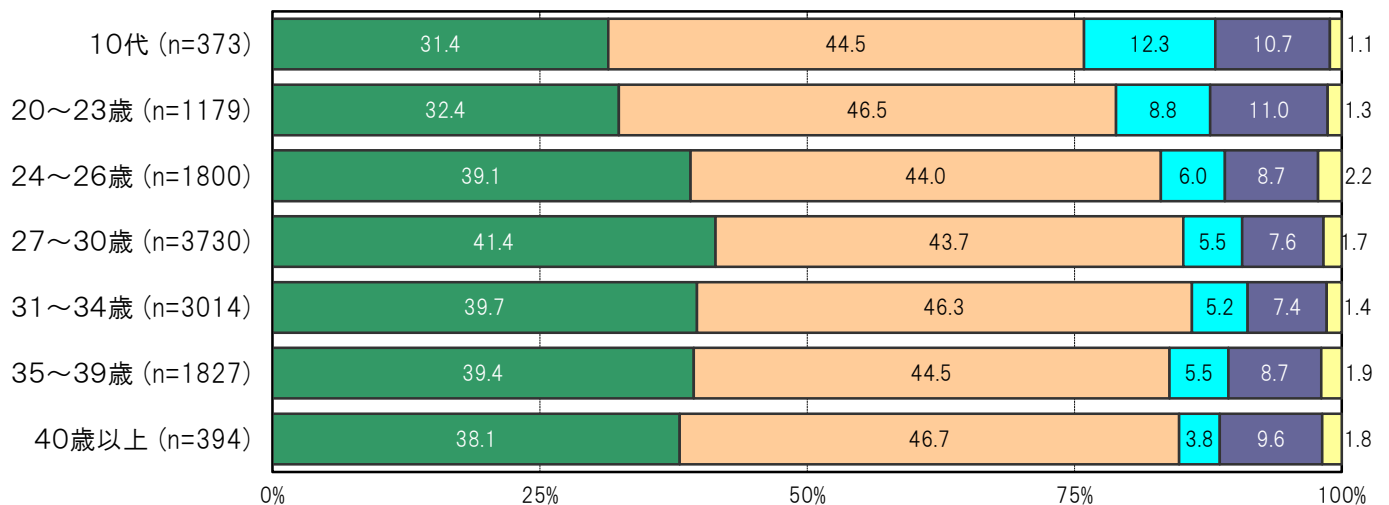
〔大阪市天王寺区／初めて親となった年齢別〕

■希望が持てる ■希望が持てるときもあれば、持てないときもある ■希望が持てない ■わからない ■無回答



〔大阪市24区／初めて親となった年齢別〕

■希望が持てる ■希望が持てるときもあれば、持てないときもある ■希望が持てない ■わからない ■無回答

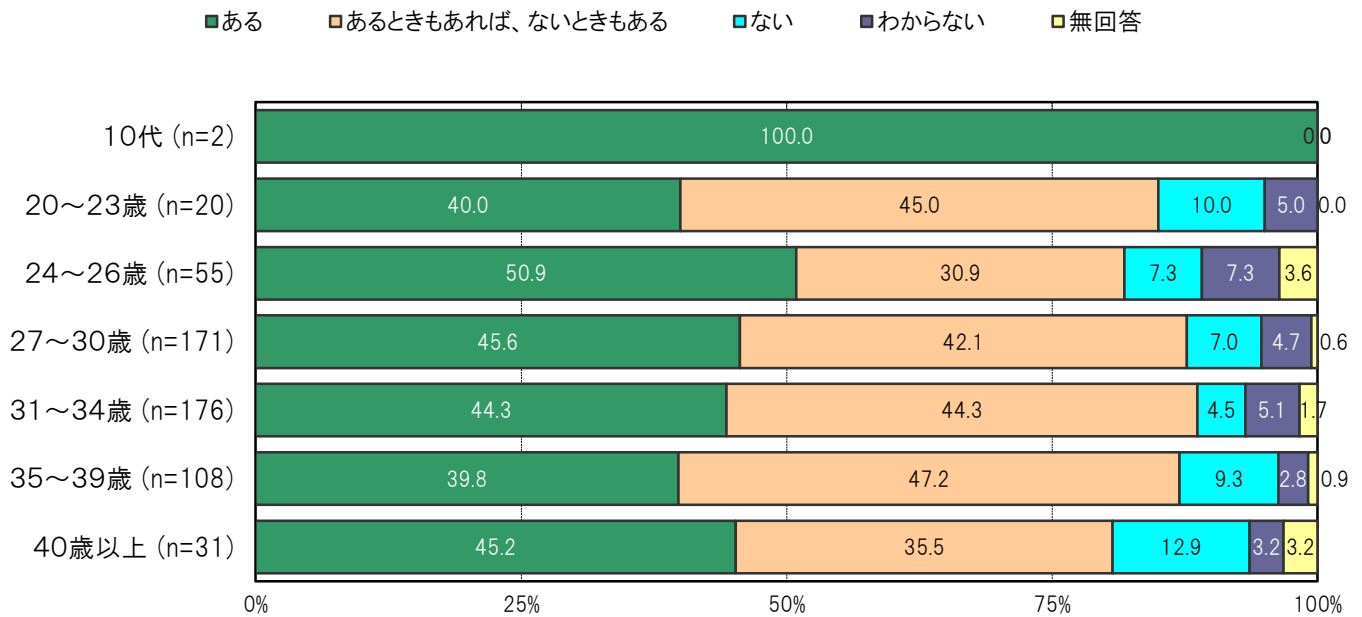


**B-104.初めて親となった年齢別にみたストレスを発散できるもの【問20(3)】(回答者母親限定)**

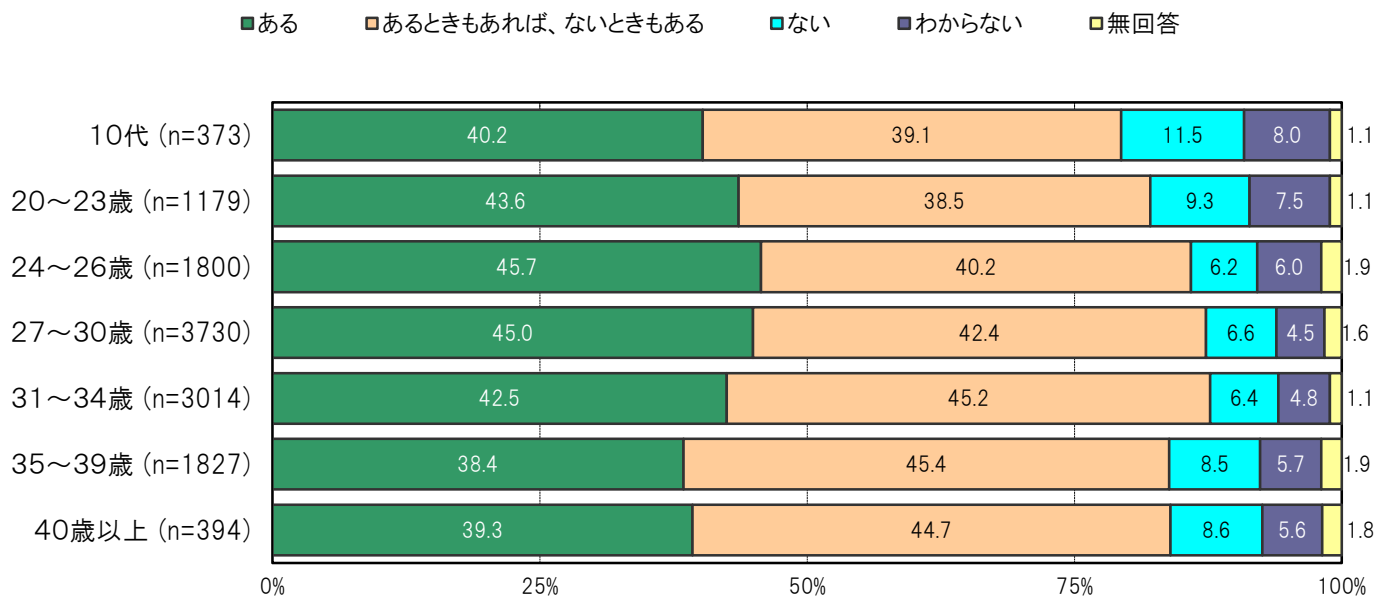
大阪市天王寺区の親になった年齢／27～30歳群においては、「ある」45.6%、「あるときもあれば、ないときもある」42.1%、「ない」7.0%、「わからない」4.7%となっている。

大阪市天王寺区の親になった年齢／31～34歳群においては、「ある」44.3%、「あるときもあれば、ないときもある」44.3%、「ない」4.5%、「わからない」5.1%となっている。

〔大阪市天王寺区／初めて親となった年齢別〕



〔大阪市24区／初めて親となった年齢別〕



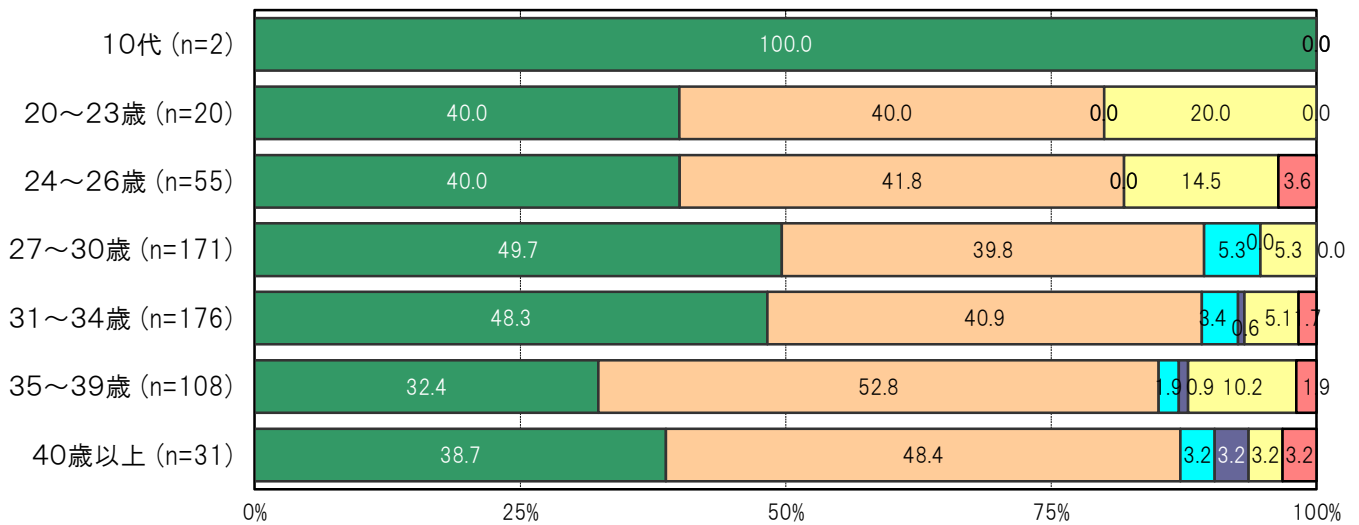
**B-105.初めて親となった年齢別にみた自分が幸せと思うか【問20(4)】(回答者母親限定)**

大阪市天王寺区の親になった年齢／27～30歳群においては、「とても幸せだと思う」49.7%、「幸せだと思う」39.8%、「あまり幸せだと思わない」5.3%、「幸せだと思わない」0.0%、「わからない」5.3%となっている。

大阪市天王寺区の親になった年齢／31～34歳群においては、「とても幸せだと思う」48.3%、「幸せだと思う」40.9%、「あまり幸せだと思わない」3.4%、「幸せだと思わない」0.6%、「わからない」5.1%となっている。

〔大阪市天王寺区／初めて親となった年齢別〕

■とても幸せだと思う □幸せだと思う ■あまり幸せだと思わない ■幸せだと思わない □わからない ■無回答



〔大阪市24区／初めて親となった年齢別〕

■とても幸せだと思う □幸せだと思う ■あまり幸せだと思わない ■幸せだと思わない □わからない ■無回答

