

(2) 生活環境

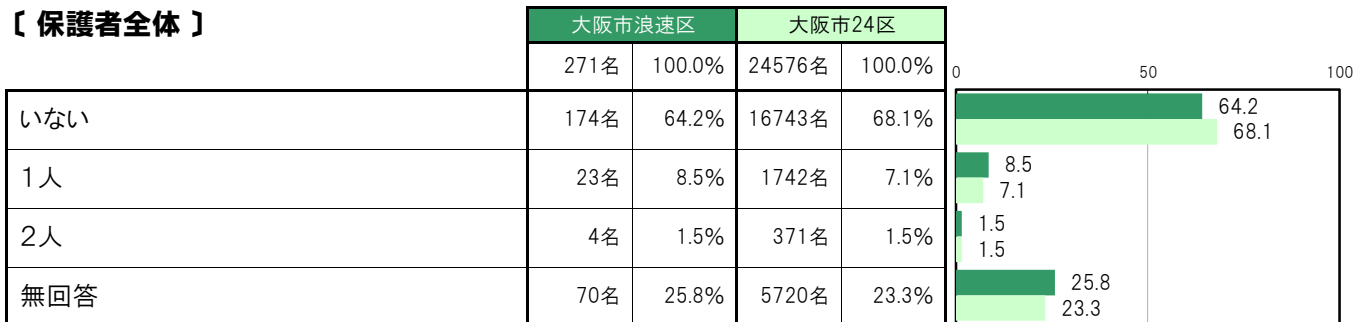
A-26. 世帯構成人数 ①祖母〔保護者 問2①〕

大阪市浪速区〔保護者全体〕では、「いない」174名 64.2%、「1人」23名 8.5%、「2人」4名 1.5%となっている。

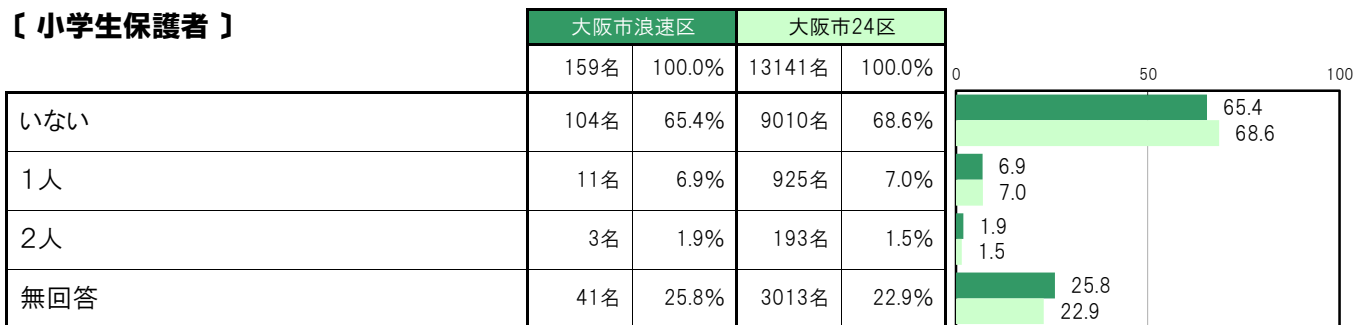
大阪市浪速区〔小学生保護者〕では、「いない」104名 65.4%、「1人」11名 6.9%、「2人」3名 1.9%となっている。

大阪市浪速区〔中学生保護者〕では、「いない」70名 62.5%、「1人」12名 10.7%、「2人」1名 0.9%となっている。

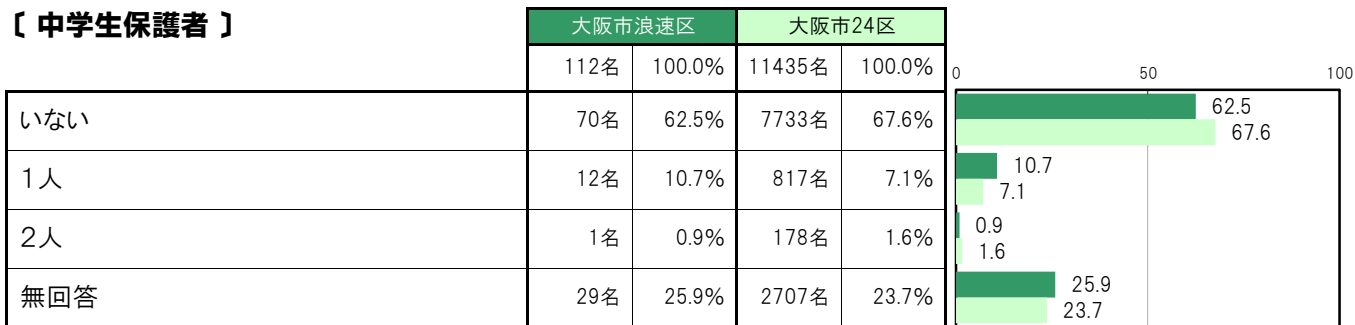
〔保護者全体〕



〔小学生保護者〕



〔中学生保護者〕



**A-27.世帯構成人数 ②祖父【保護者 問2②】**

大阪市浪速区〔保護者全体〕では、「いない」180名 66.4%、「1人」18名 6.6%、「2人」1名 0.4%となっている。

大阪市浪速区〔小学生保護者〕では、「いない」106名 66.7%、「1人」11名 6.9%、「2人」1名 0.6%となっている。

大阪市浪速区〔中学生保護者〕では、「いない」74名 66.1%、「1人」7名 6.3%、「2人」0名 0.0%となっている。

**〔保護者全体〕**

	大阪市浪速区		大阪市24区		0	50	100
	人数	割合	人数	割合			
いない	180名	66.4%	17442名	71.0%	66.4 71.0		
1人	18名	6.6%	998名	4.1%	6.6 4.1		
2人	1名	0.4%	225名	0.9%	0.4 0.9		
無回答	72名	26.6%	5911名	24.1%	26.6 24.1		

**〔小学生保護者〕**

	大阪市浪速区		大阪市24区		0	50	100
	人数	割合	人数	割合			
いない	106名	66.7%	9380名	71.4%	66.7 71.4		
1人	11名	6.9%	531名	4.0%	6.9 4.0		
2人	1名	0.6%	128名	1.0%	0.6 1.0		
無回答	41名	25.8%	3102名	23.6%	25.8 23.6		

**〔中学生保護者〕**

	大阪市浪速区		大阪市24区		0	50	100
	人数	割合	人数	割合			
いない	74名	66.1%	8062名	70.5%	66.1 70.5		
1人	7名	6.3%	467名	4.1%	6.3 4.1		
2人	0名	0.0%	97名	0.8%	0.0 0.8		
無回答	31名	27.7%	2809名	24.6%	27.7 24.6		

**A-28.世帯構成人数 ③母親〔保護者 問2③〕**

大阪市浪速区〔保護者全体〕では、「いない」18名 6.6%、「1人」236名 87.1%となっている。

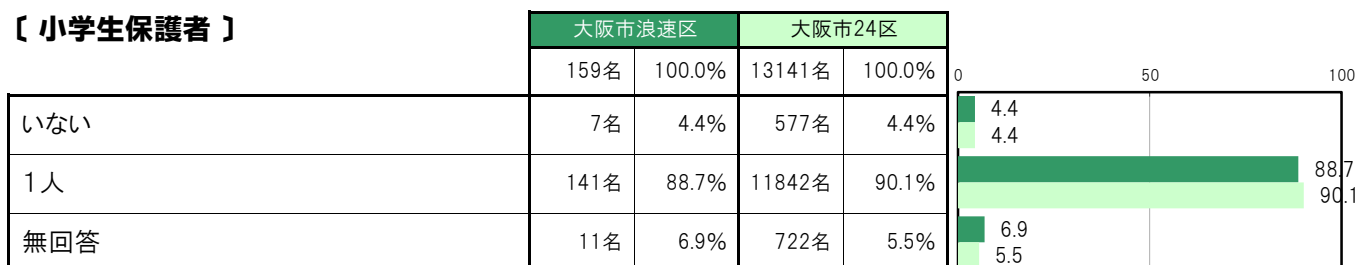
大阪市浪速区〔小学生保護者〕では、「いない」7名 4.4%、「1人」141名 88.7%となっている。

大阪市浪速区〔中学生保護者〕では、「いない」11名 9.8%、「1人」95名 84.8%となっている。

**〔保護者全体〕**



**〔小学生保護者〕**



**〔中学生保護者〕**



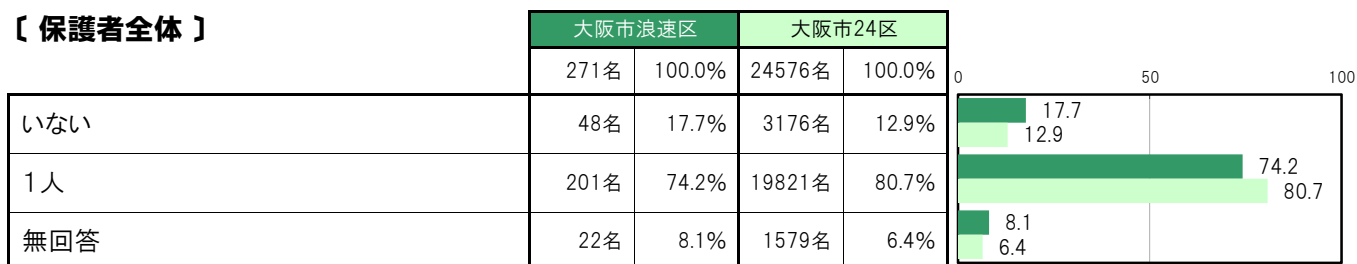
**A-29.世帯構成人数 ④父親〔保護者 問2④〕**

大阪市浪速区〔保護者全体〕では、「いない」48名 17.7%、「1人」201名 74.2%となっている。

大阪市浪速区〔小学生保護者〕では、「いない」21名 13.2%、「1人」124名 78.0%となっている。

大阪市浪速区〔中学生保護者〕では、「いない」27名 24.1%、「1人」77名 68.8%となっている。

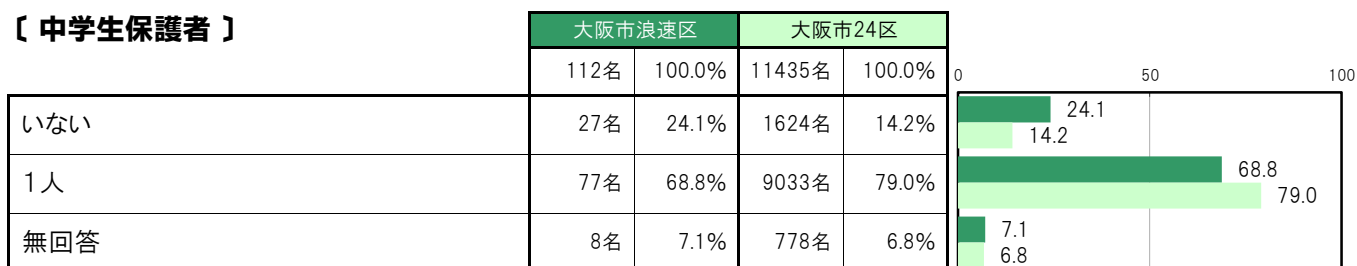
**〔保護者全体〕**



**〔小学生保護者〕**



**〔中学生保護者〕**



**A-30.世帯構成人数 ⑤姉・兄〔保護者 問2⑤〕**

大阪市浪速区〔保護者全体〕では、「いない」120名 44.3%、「1人」83名 30.6%、「2人」14名 5.2%、「3人」1名 0.4%、「4人以上」0名 0.0%となっている。

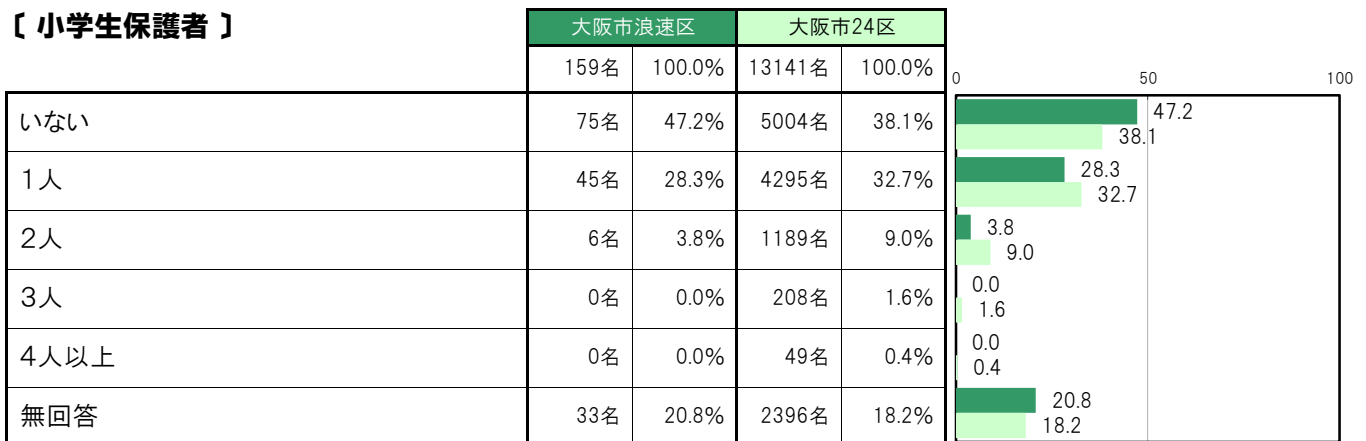
大阪市浪速区〔小学生保護者〕では、「いない」75名 47.2%、「1人」45名 28.3%、「2人」6名 3.8%、「3人」0名 0.0%、「4人以上」0名 0.0%となっている。

大阪市浪速区〔中学生保護者〕では、「いない」45名 40.2%、「1人」38名 33.9%、「2人」8名 7.1%、「3人」1名 0.9%、「4人以上」0名 0.0%となっている。

**〔保護者全体〕**



**〔小学生保護者〕**



**〔中学生保護者〕**



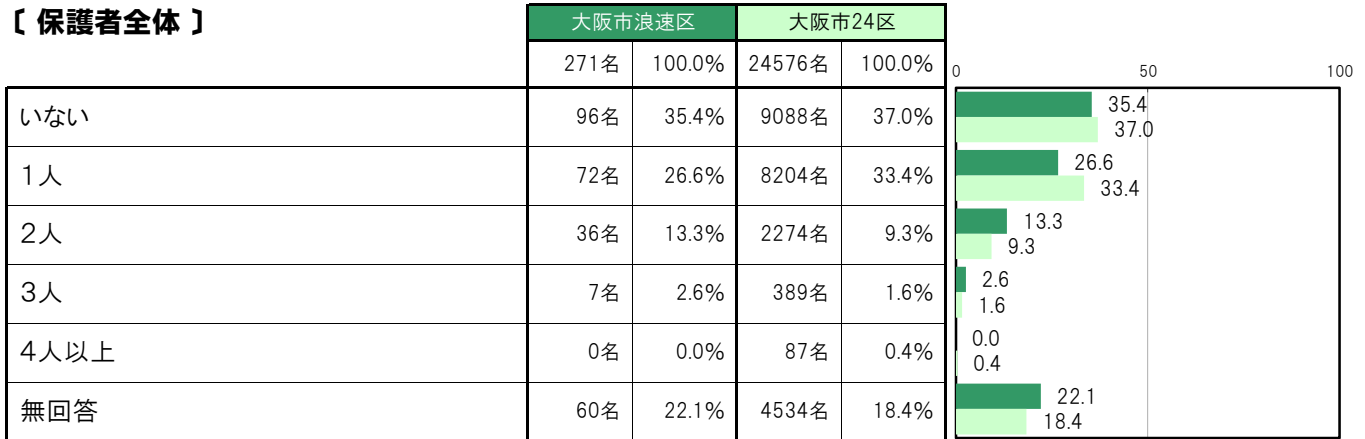
**A-31.世帯構成人数 ⑥妹・弟【保護者 問2⑥】**

大阪市浪速区〔保護者全体〕では、「いない」96名 35.4%、「1人」72名 26.6%、「2人」36名 13.3%、「3人」7名 2.6%、「4人以上」0名 0.0%となっている。

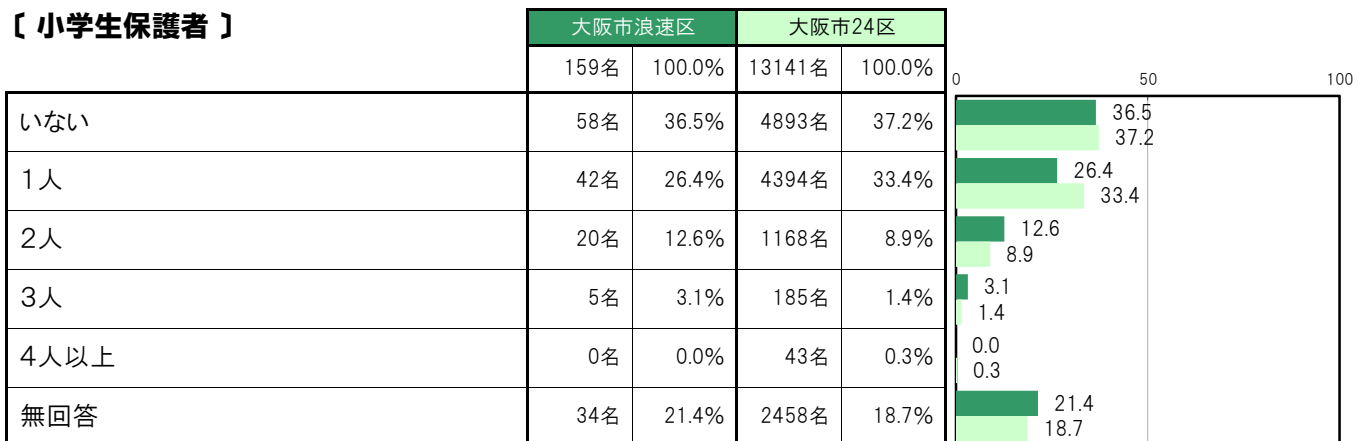
大阪市浪速区〔小学生保護者〕では、「いない」58名 36.5%、「1人」42名 26.4%、「2人」20名 12.6%、「3人」5名 3.1%、「4人以上」0名 0.0%となっている。

大阪市浪速区〔中学生保護者〕では、「いない」38名 33.9%、「1人」30名 26.8%、「2人」16名 14.3%、「3人」2名 1.8%、「4人以上」0名 0.0%となっている。

**【保護者全体】**



**【小学生保護者】**



**【中学生保護者】**



**A-32.世帯構成人数 ㉞その他〔保護者 問2㉞〕**

大阪市浪速区〔保護者全体〕では、「いない」160名 59.0%、「1人」1名 0.4%、「2人」3名 1.1%、「3人」1名 0.4%、「4人以上」1名 0.4%となっている。

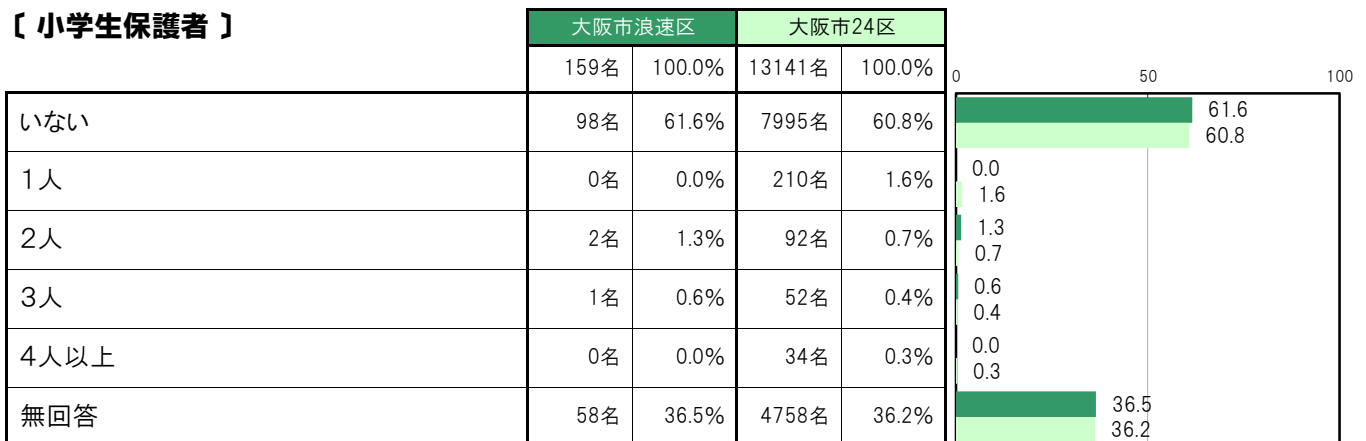
大阪市浪速区〔小学生保護者〕では、「いない」98名 61.6%、「1人」0名 0.0%、「2人」2名 1.3%、「3人」1名 0.6%、「4人以上」0名 0.0%となっている。

大阪市浪速区〔中学生保護者〕では、「いない」62名 55.4%、「1人」1名 0.9%、「2人」1名 0.9%、「3人」0名 0.0%、「4人以上」1名 0.9%となっている。

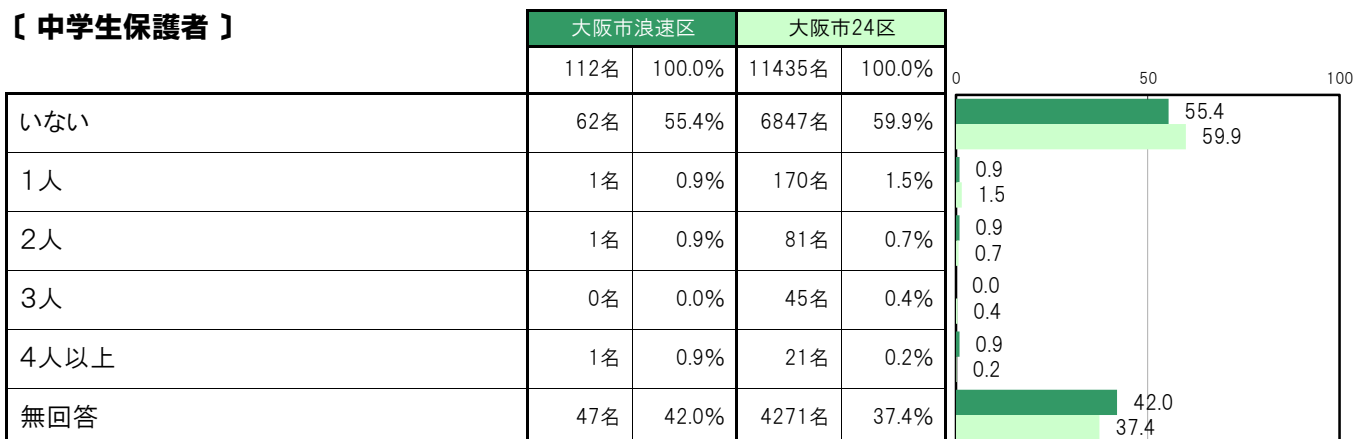
**〔保護者全体〕**



**〔小学生保護者〕**



**〔中学生保護者〕**



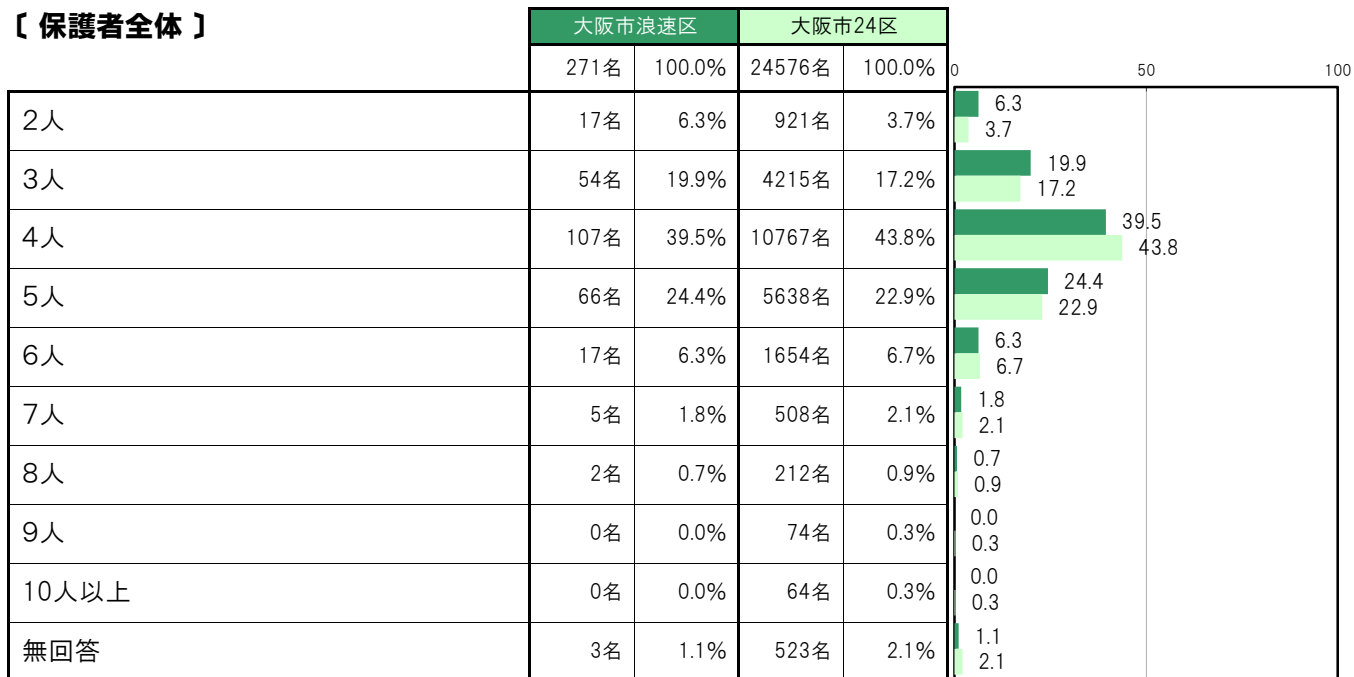
**A-33.世帯構成人数 ⑧合計【保護者 問2⑧】**

大阪市浪速区〔保護者全体〕では、「4人」107名 39.5%、「5人」66名 24.4%、「3人」54名 19.9%の順に高くなっている。

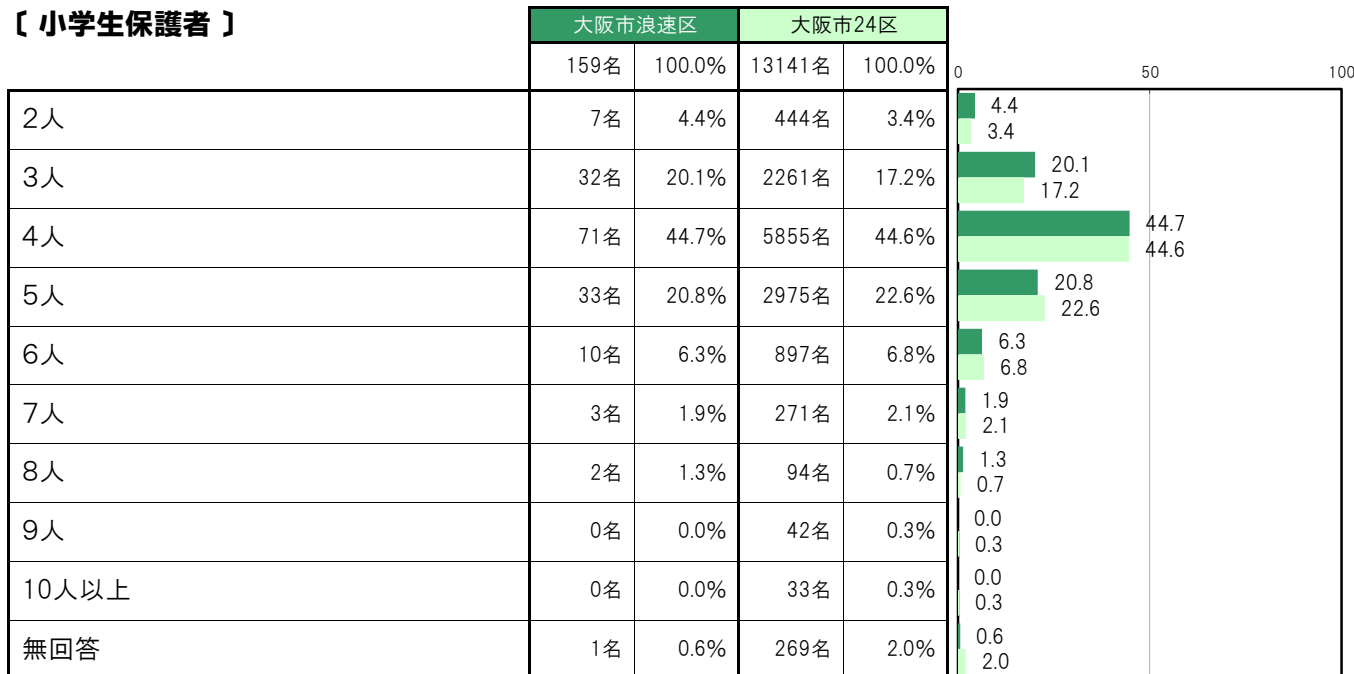
大阪市浪速区〔小学生保護者〕では、「4人」71名 44.7%、「5人」33名 20.8%、「3人」32名 20.1%の順に高くなっている。

大阪市浪速区〔中学生保護者〕では、「4人」36名 32.1%、「5人」33名 29.5%、「3人」22名 19.6%の順に高くなっている。

**【保護者全体】**



**【小学生保護者】**





〔中学生保護者〕

	大阪市浪速区		大阪市24区		0	50	100
	112名	100.0%	11435名	100.0%			
2人	10名	8.9%	477名	4.2%	8.9	4.2	
3人	22名	19.6%	1954名	17.1%	19.6	17.1	
4人	36名	32.1%	4912名	43.0%	32.1	43.0	
5人	33名	29.5%	2663名	23.3%	29.5	23.3	
6人	7名	6.3%	757名	6.6%	6.3	6.6	
7人	2名	1.8%	237名	2.1%	1.8	2.1	
8人	0名	0.0%	118名	1.0%	0.0	1.0	
9人	0名	0.0%	32名	0.3%	0.0	0.3	
10人以上	0名	0.0%	31名	0.3%	0.0	0.3	
無回答	2名	1.8%	254名	2.2%	1.8	2.2	

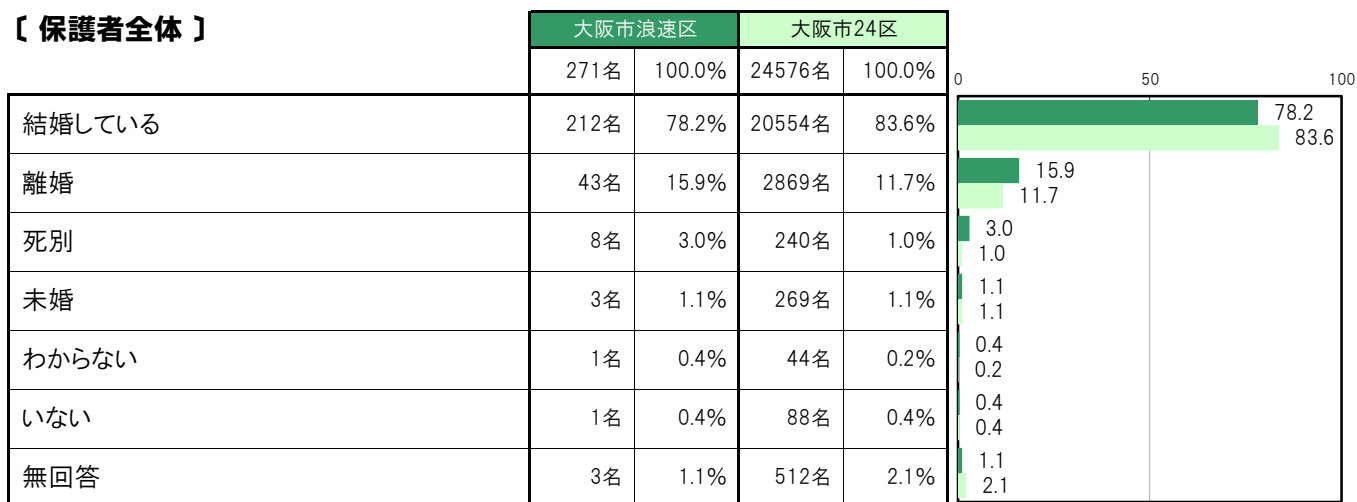
**A-34. 生計を共にしている親の婚姻状況【保護者 問3】**

大阪市浪速区〔保護者全体〕では、「結婚している」212名 78.2%、「離婚」43名 15.9%、「死別」8名 3.0%、「未婚」3名 1.1%、「わからない」1名 0.4%、「いない」1名 0.4%となっている。

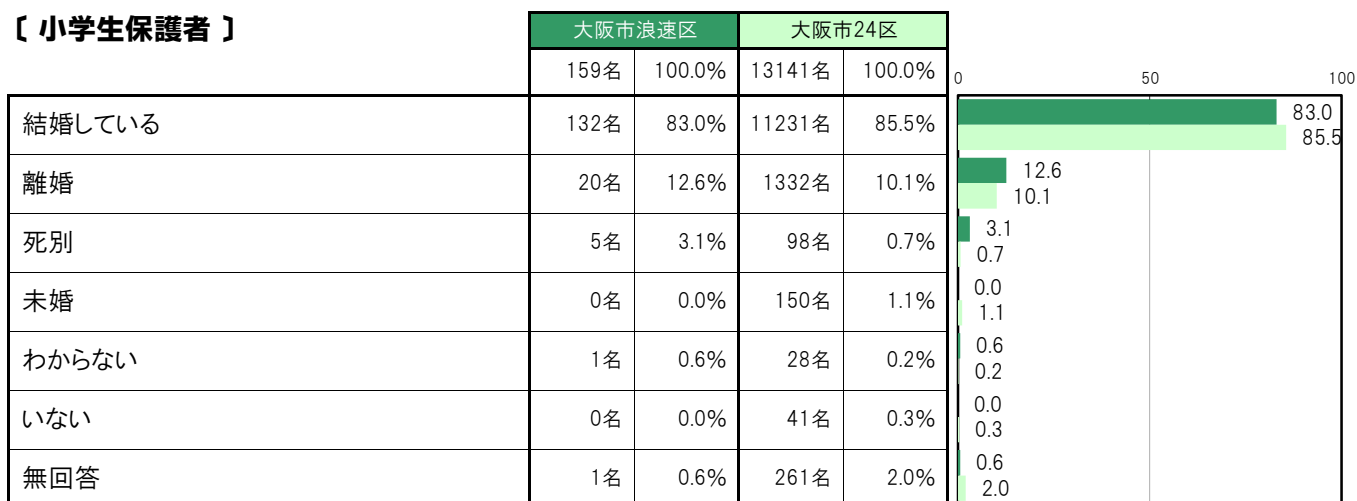
大阪市浪速区〔小学生保護者〕では、「結婚している」132名 83.0%、「離婚」20名 12.6%、「死別」5名 3.1%、「未婚」0名 0.0%、「わからない」1名 0.6%、「いない」0名 0.0%となっている。

大阪市浪速区〔中学生保護者〕では、「結婚している」80名 71.4%、「離婚」23名 20.5%、「死別」3名 2.7%、「未婚」3名 2.7%、「わからない」0名 0.0%、「いない」1名 0.9%となっている。

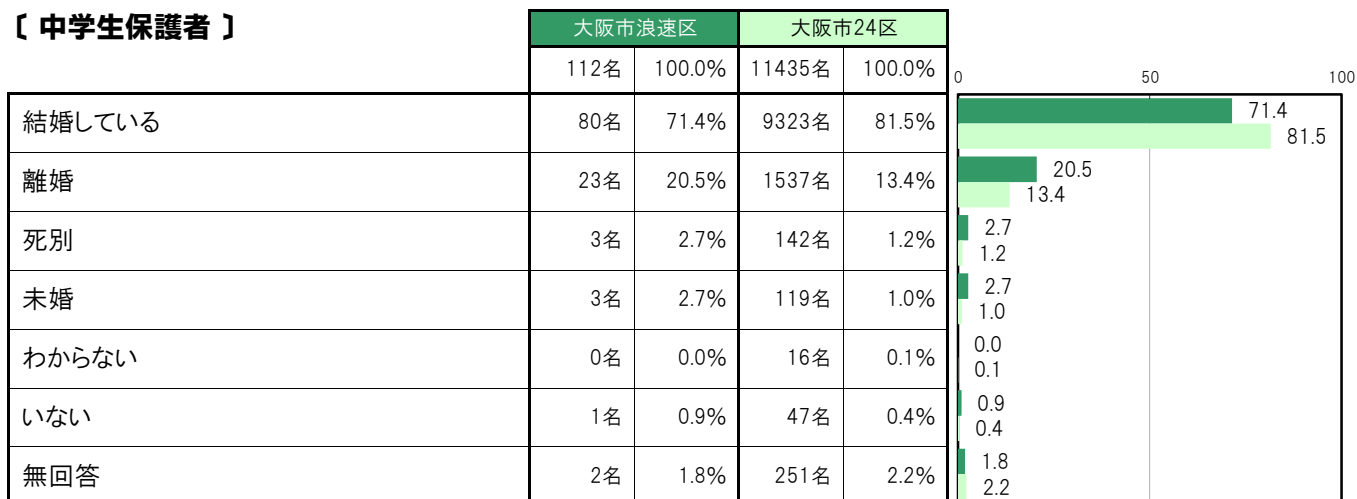
**【保護者全体】**



**【小学生保護者】**



**【中学生保護者】**



**A-35.住居の種類〔保護者 問5〕**

大阪市浪速区〔保護者全体〕では、「持ち家」112名 41.3%、「府営・市営の住宅」51名 18.8%、「UR賃貸住宅・公社賃貸住宅」13名 4.8%、「民間の賃貸住宅」83名 30.6%、「官舎・社宅」4名 1.5%、「その他」1名 0.4%となっている。

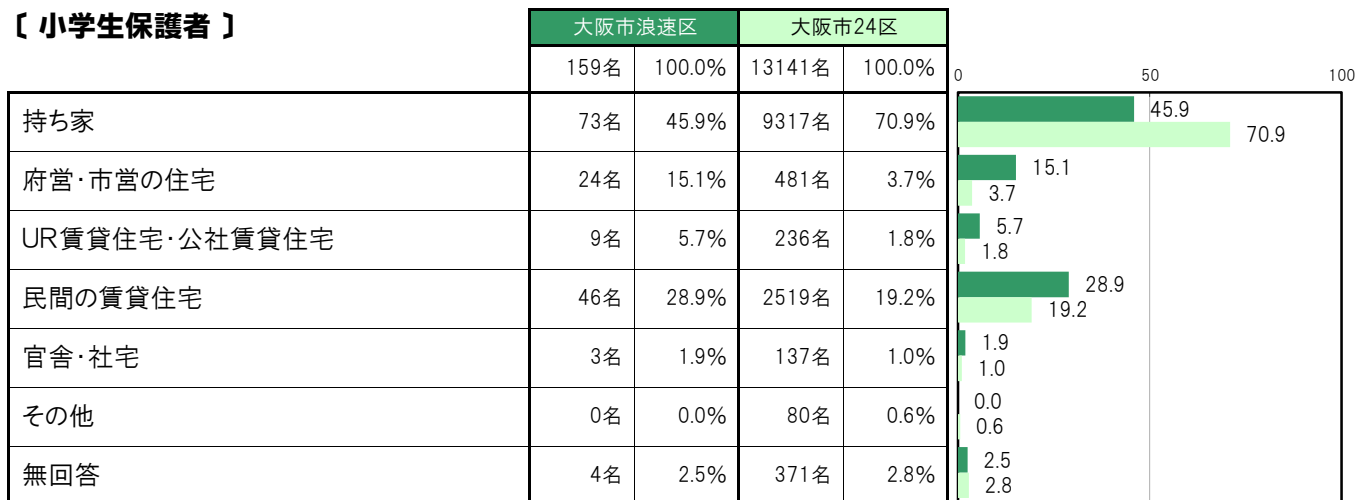
大阪市浪速区〔小学生保護者〕では、「持ち家」73名 45.9%、「府営・市営の住宅」24名 15.1%、「UR賃貸住宅・公社賃貸住宅」9名 5.7%、「民間の賃貸住宅」46名 28.9%、「官舎・社宅」3名 1.9%、「その他」0名 0.0%となっている。

大阪市浪速区〔中学生保護者〕では、「持ち家」39名 34.8%、「府営・市営の住宅」27名 24.1%、「UR賃貸住宅・公社賃貸住宅」4名 3.6%、「民間の賃貸住宅」37名 33.0%、「官舎・社宅」1名 0.9%、「その他」1名 0.9%となっている。

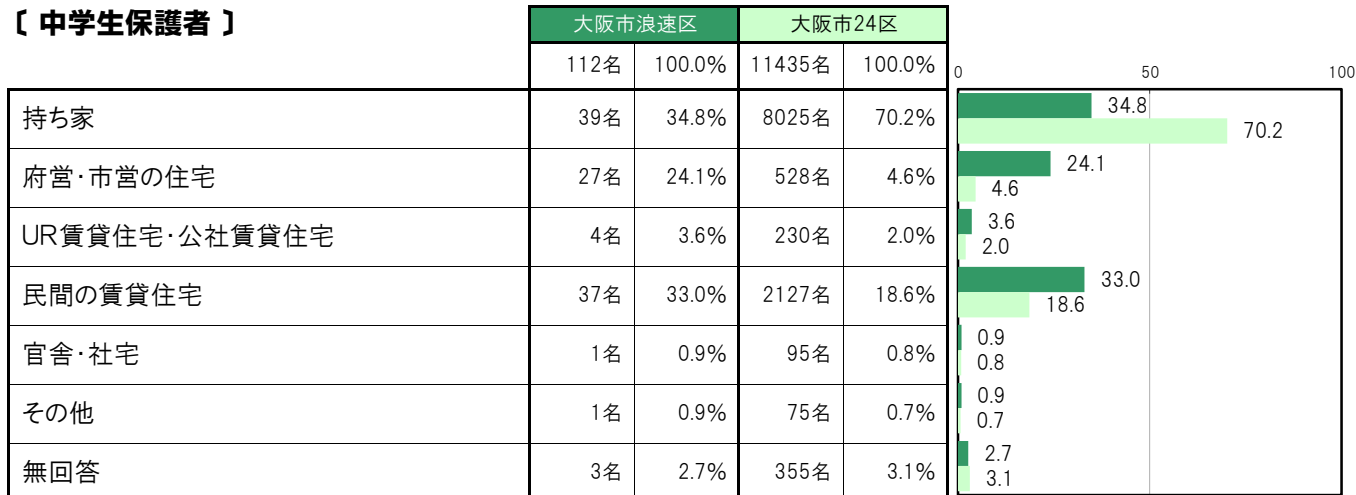
**〔保護者全体〕**



**〔小学生保護者〕**



**〔中学生保護者〕**



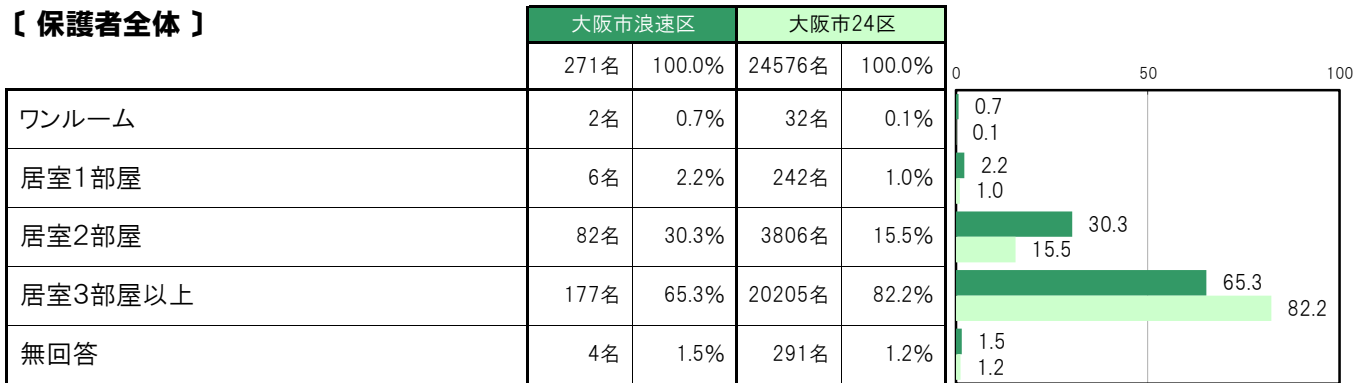
**A-36.住居の間取り【保護者 問6(1)】**

大阪市浪速区〔保護者全体〕では、「ワンルーム」2名 0.7%、「居室1部屋」6名 2.2%、「居室2部屋」82名 30.3%、「居室3部屋以上」177名 65.3%となっている。

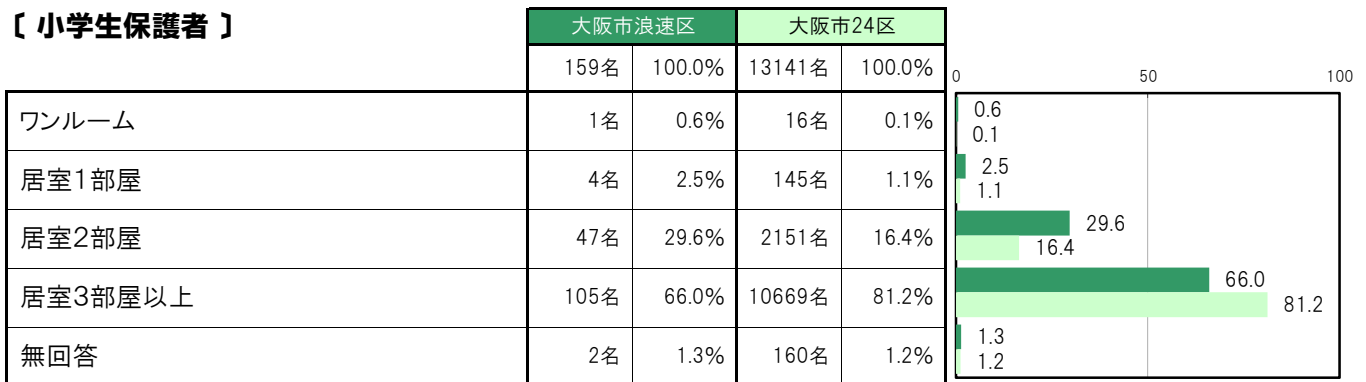
大阪市浪速区〔小学生保護者〕では、「ワンルーム」1名 0.6%、「居室1部屋」4名 2.5%、「居室2部屋」47名 29.6%、「居室3部屋以上」105名 66.0%となっている。

大阪市浪速区〔中学生保護者〕では、「ワンルーム」1名 0.9%、「居室1部屋」2名 1.8%、「居室2部屋」35名 31.3%、「居室3部屋以上」72名 64.3%となっている。

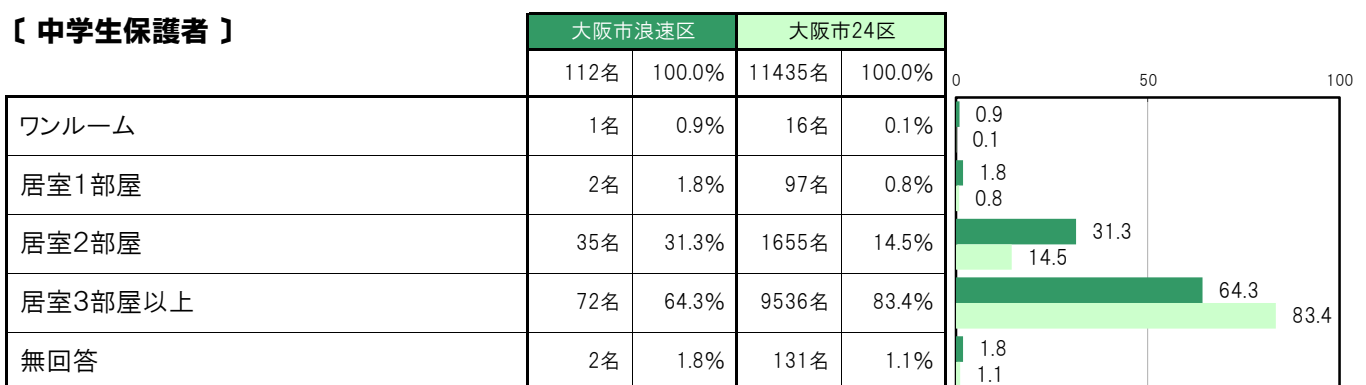
**【保護者全体】**



**【小学生保護者】**



**【中学生保護者】**



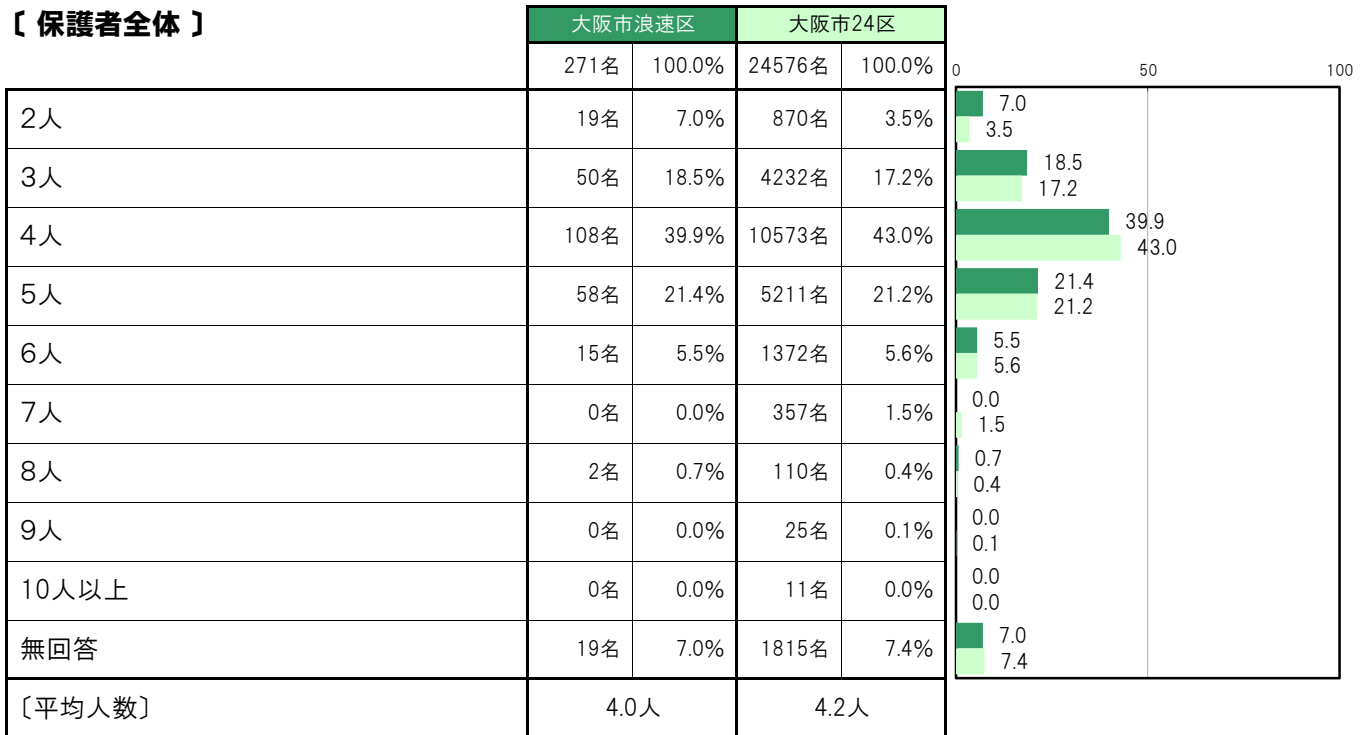
**A-37.住居の居住人数〔保護者 問6(2)〕**

大阪市浪速区〔保護者全体〕では、「4人」108名 39.9%、「5人」58名 21.4%、「3人」50名 18.5%の順に高くなっていて、〔平均人数〕は4.0人となっている。

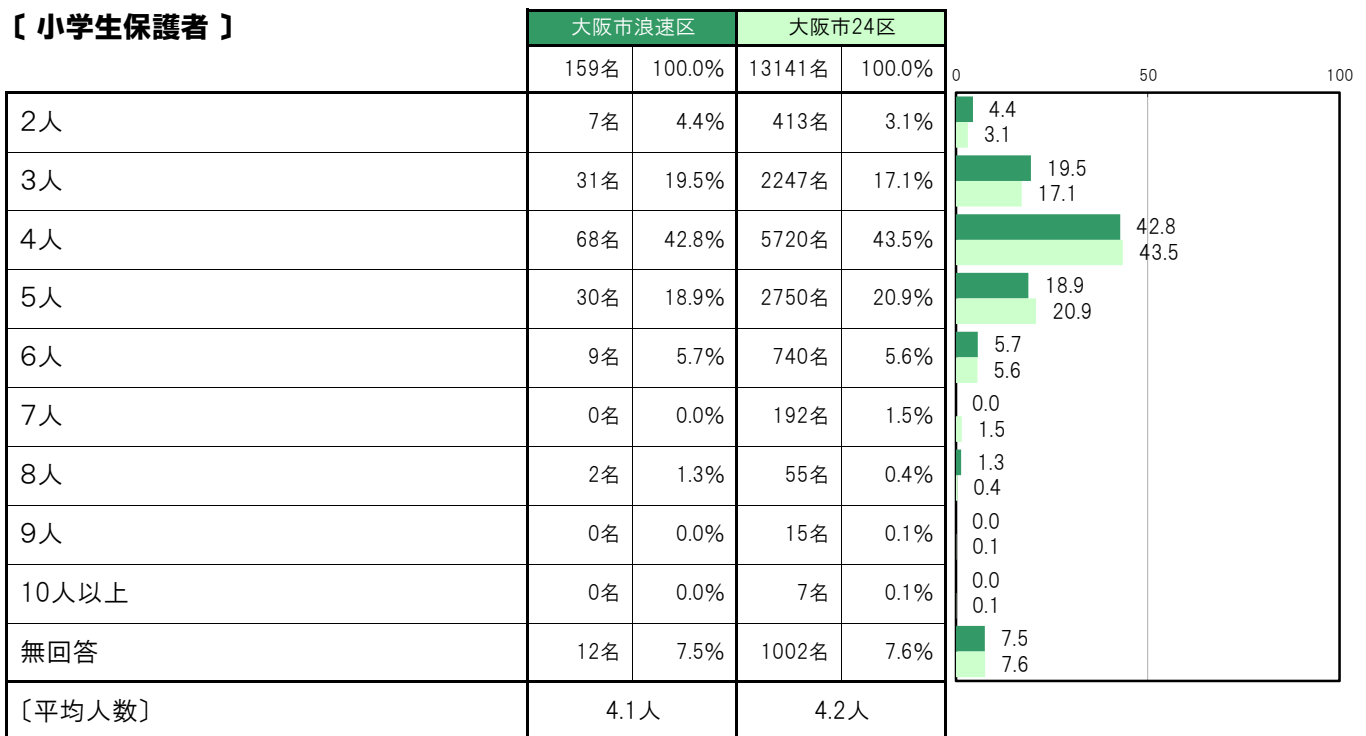
大阪市浪速区〔小学生保護者〕では、「4人」68名 42.8%、「3人」31名 19.5%、「5人」30名 18.9%の順に高くなっていて、〔平均人数〕は4.1人となっている。

大阪市浪速区〔中学生保護者〕では、「4人」40名 35.7%、「5人」28名 25.0%、「3人」19名 17.0%の順に高くなっていて、〔平均人数〕は4.0人となっている。

**〔保護者全体〕**



**〔小学生保護者〕**



〔中学生保護者〕

	大阪市浪速区		大阪市24区		0	50	100
	112名	100.0%	11435名	100.0%			
2人	12名	10.7%	457名	4.0%	10.7	4.0	
3人	19名	17.0%	1985名	17.4%	17.0	17.4	
4人	40名	35.7%	4853名	42.4%	35.7	42.4	
5人	28名	25.0%	2461名	21.5%	25.0	21.5	
6人	6名	5.4%	632名	5.5%	5.4	5.5	
7人	0名	0.0%	165名	1.4%	0.0	1.4	
8人	0名	0.0%	55名	0.5%	0.0	0.5	
9人	0名	0.0%	10名	0.1%	0.0	0.1	
10人以上	0名	0.0%	4名	0.0%	0.0	0.0	
無回答	7名	6.3%	813名	7.1%	6.3	7.1	
[平均人数]	4.0人		4.2人				

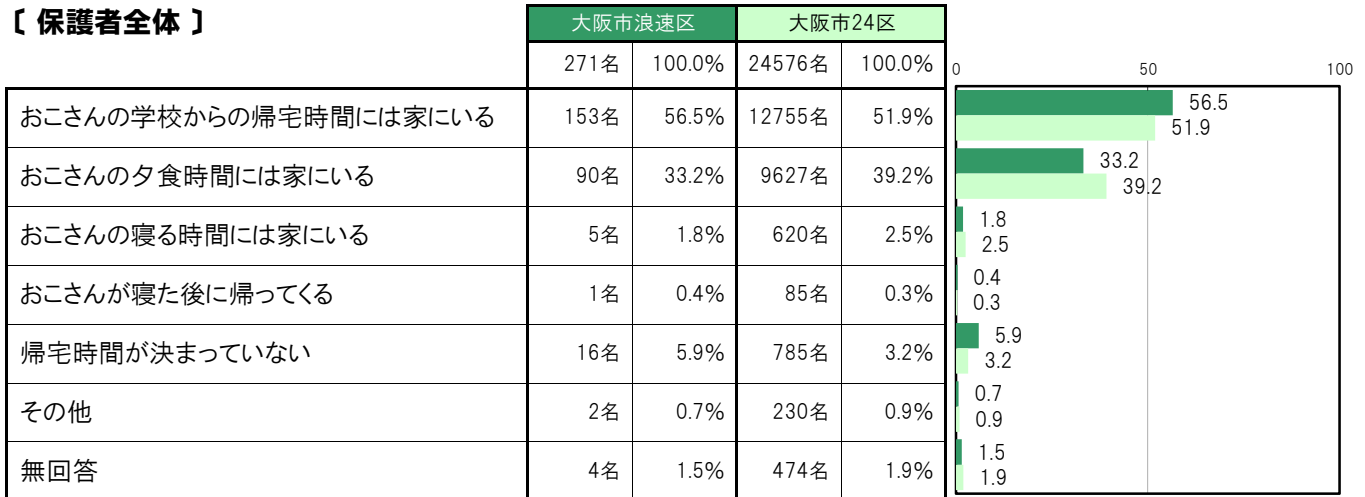
**A-38.保護者の在宅時間【保護者 問11】**

大阪市浪速区〔保護者全体〕では、「おこさんの学校からの帰宅時間には家にいる」153名 56.5%、「おこさんの夕食時間には家にいる」90名 33.2%、「おこさんの寝る時間には家にいる」5名 1.8%、「おこさんが寝た後に帰ってくる」1名 0.4%、「帰宅時間が決まっていない」16名 5.9%、「その他」2名 0.7%となっている。

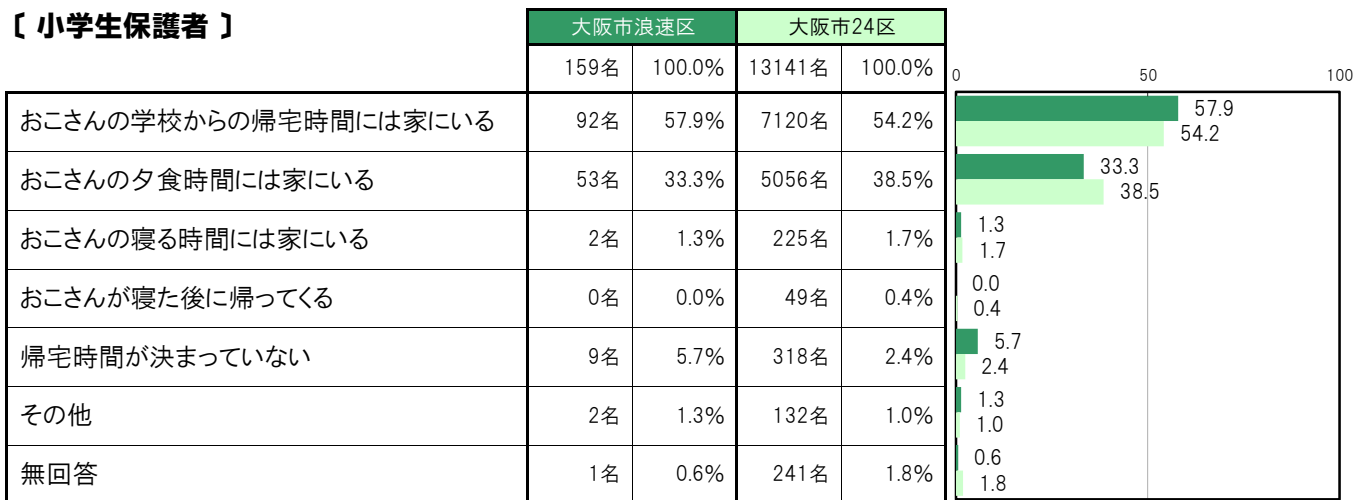
大阪市浪速区〔小学生保護者〕では、「おこさんの学校からの帰宅時間には家にいる」92名 57.9%、「おこさんの夕食時間には家にいる」53名 33.3%、「おこさんの寝る時間には家にいる」2名 1.3%、「おこさんが寝た後に帰ってくる」0名 0.0%、「帰宅時間が決まっていない」9名 5.7%、「その他」2名 1.3%となっている。

大阪市浪速区〔中学生保護者〕では、「おこさんの学校からの帰宅時間には家にいる」61名 54.5%、「おこさんの夕食時間には家にいる」37名 33.0%、「おこさんの寝る時間には家にいる」3名 2.7%、「おこさんが寝た後に帰ってくる」1名 0.9%、「帰宅時間が決まっていない」7名 6.3%、「その他」0名 0.0%となっている。

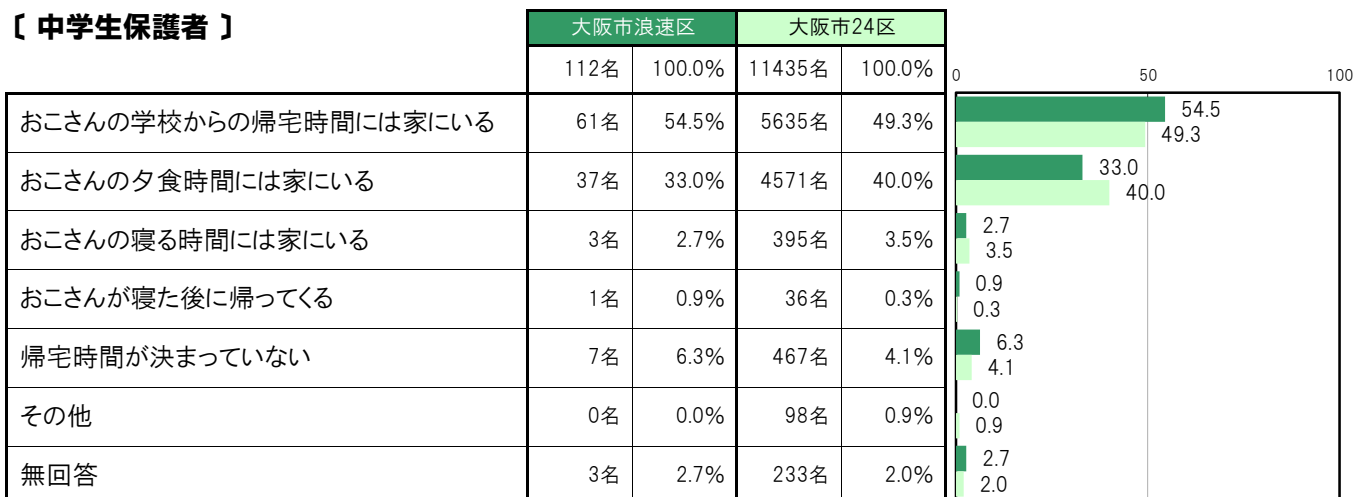
**【保護者全体】**



**【小学生保護者】**



**【中学生保護者】**



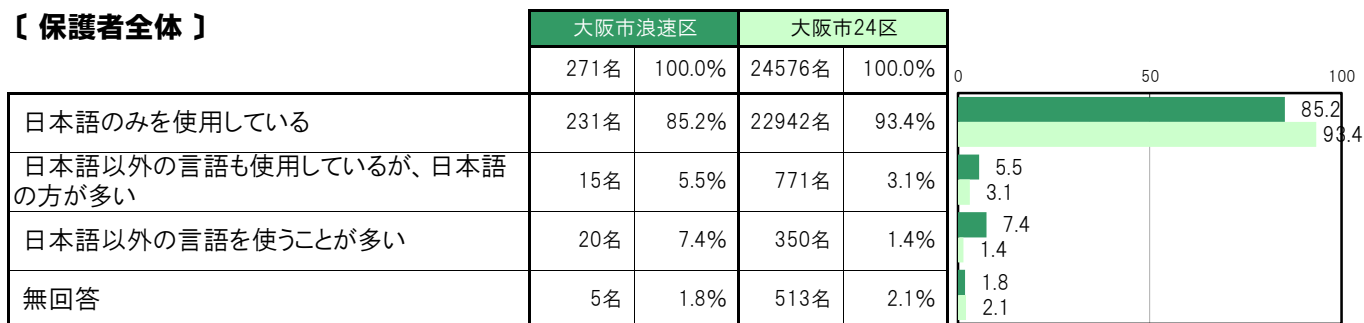
**A-39.家庭での外国語の使用状況〔保護者 問12〕**

大阪市浪速区〔保護者全体〕では、「日本語のみを使用している」231名 85.2%、「日本語以外の言語も使用しているが、日本語の方が多い」15名 5.5%、「日本語以外の言語を使うことが多い」20名 7.4%となっている。

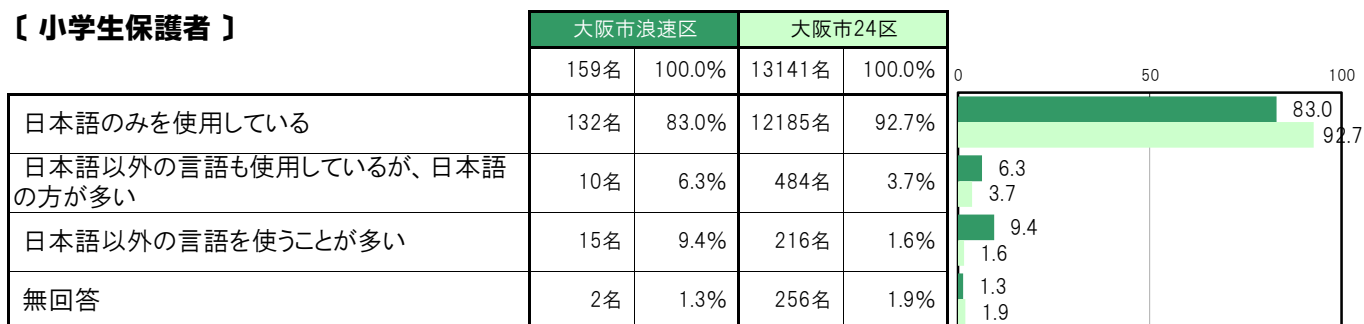
大阪市浪速区〔小学生保護者〕では、「日本語のみを使用している」132名 83.0%、「日本語以外の言語も使用しているが、日本語の方が多い」10名 6.3%、「日本語以外の言語を使うことが多い」15名 9.4%となっている。

大阪市浪速区〔中学生保護者〕では、「日本語のみを使用している」99名 88.4%、「日本語以外の言語も使用しているが、日本語の方が多い」5名 4.5%、「日本語以外の言語を使うことが多い」5名 4.5%となっている。

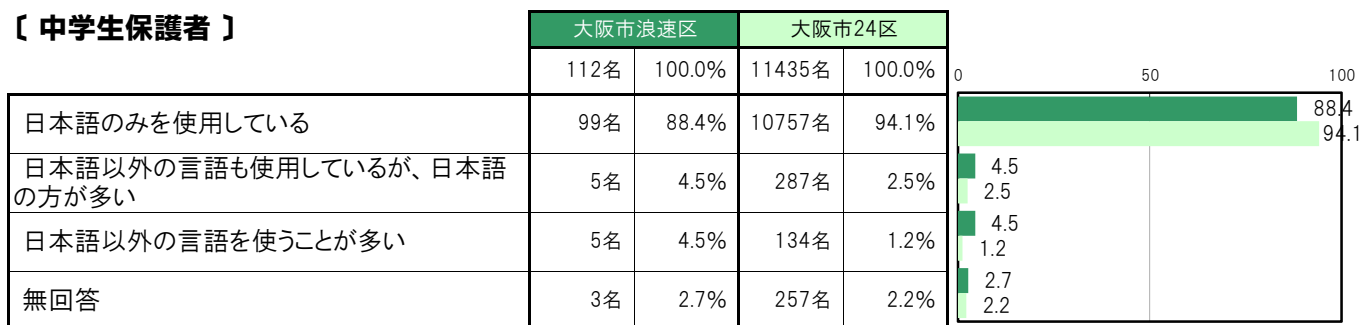
**〔保護者全体〕**



**〔小学生保護者〕**



**〔中学生保護者〕**





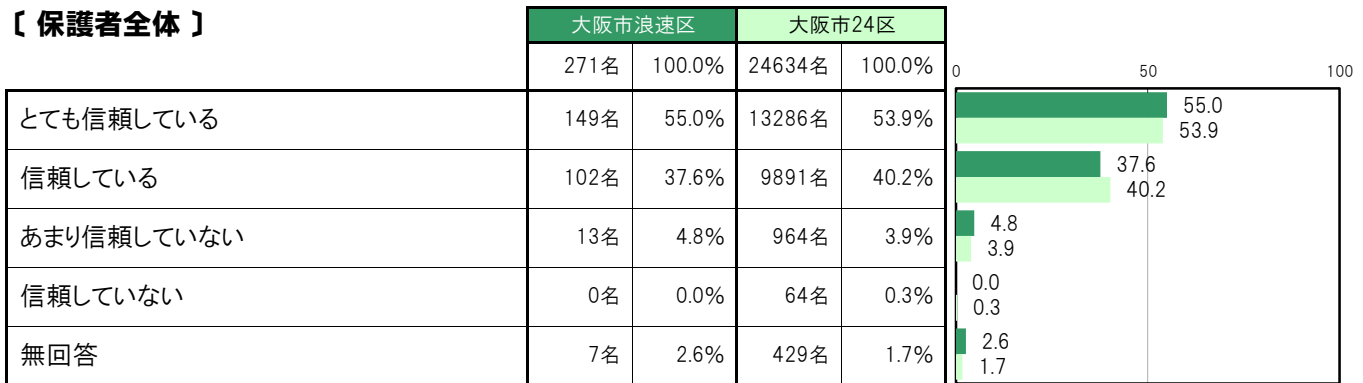
**A-40.子どもへの信頼感〔保護者 問14(1)〕**

大阪市浪速区〔保護者全体〕では、「とても信頼している」149名 55.0%、「信頼している」102名 37.6%、「あまり信頼していない」13名 4.8%、「信頼していない」0名 0.0%となっている。

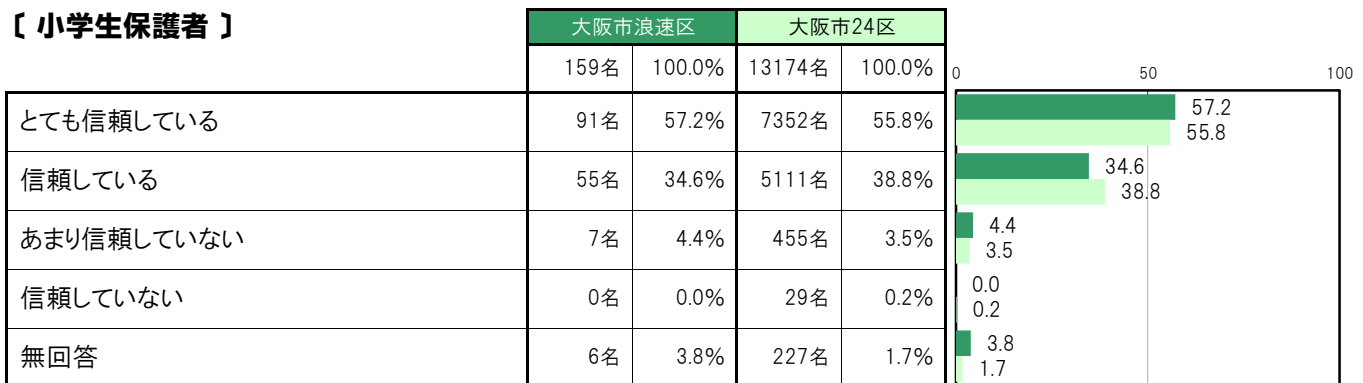
大阪市浪速区〔小学生保護者〕では、「とても信頼している」91名 57.2%、「信頼している」55名 34.6%、「あまり信頼していない」7名 4.4%、「信頼していない」0名 0.0%となっている。

大阪市浪速区〔中学生保護者〕では、「とても信頼している」58名 51.8%、「信頼している」47名 42.0%、「あまり信頼していない」6名 5.4%、「信頼していない」0名 0.0%となっている。

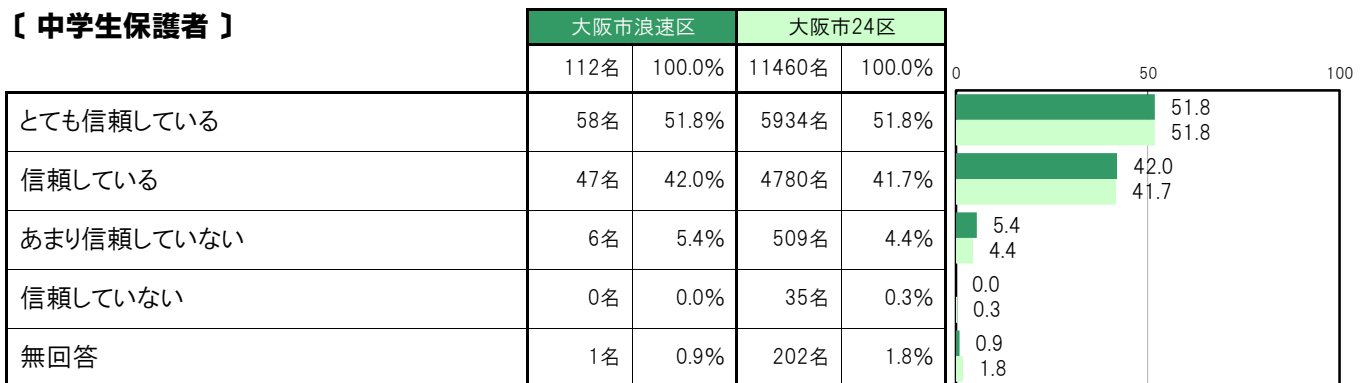
**〔保護者全体〕**



**〔小学生保護者〕**



**〔中学生保護者〕**



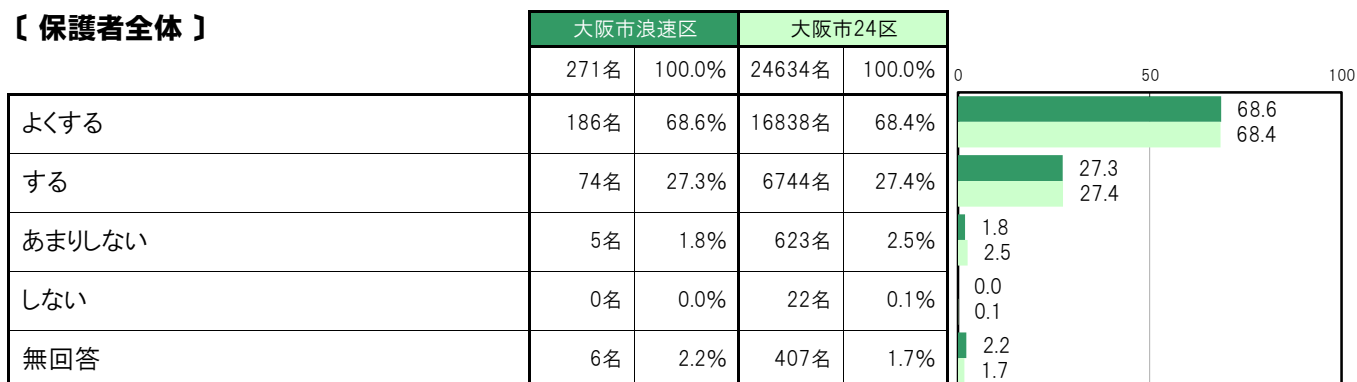
**A-41.子どもと会話をする頻度【保護者 問14(2)】**

大阪市浪速区〔保護者全体〕では、「よくする」186名 68.6%、「する」74名 27.3%、「あまりしない」5名 1.8%、「しない」0名 0.0%となっている。

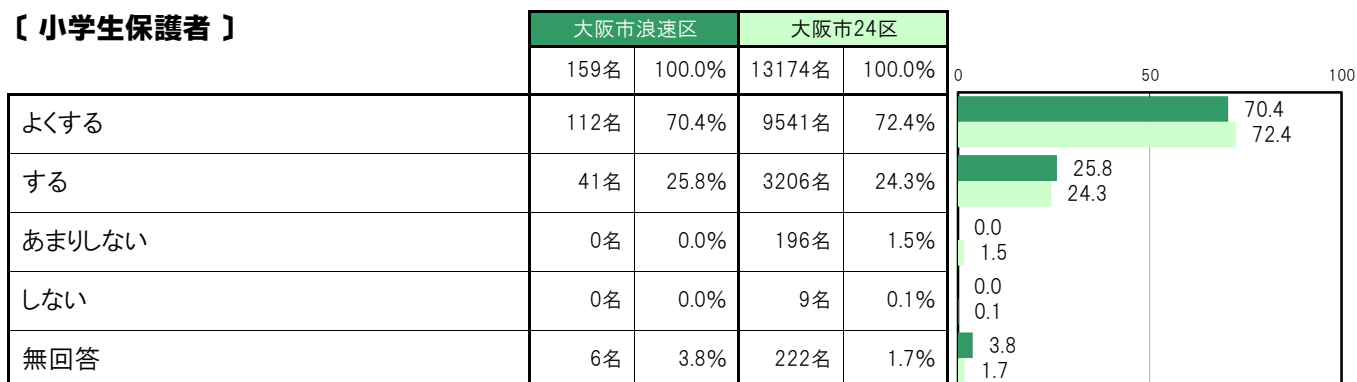
大阪市浪速区〔小学生保護者〕では、「よくする」112名 70.4%、「する」41名 25.8%、「あまりしない」0名 0.0%、「しない」0名 0.0%となっている。

大阪市浪速区〔中学生保護者〕では、「よくする」74名 66.1%、「する」33名 29.5%、「あまりしない」5名 4.5%、「しない」0名 0.0%となっている。

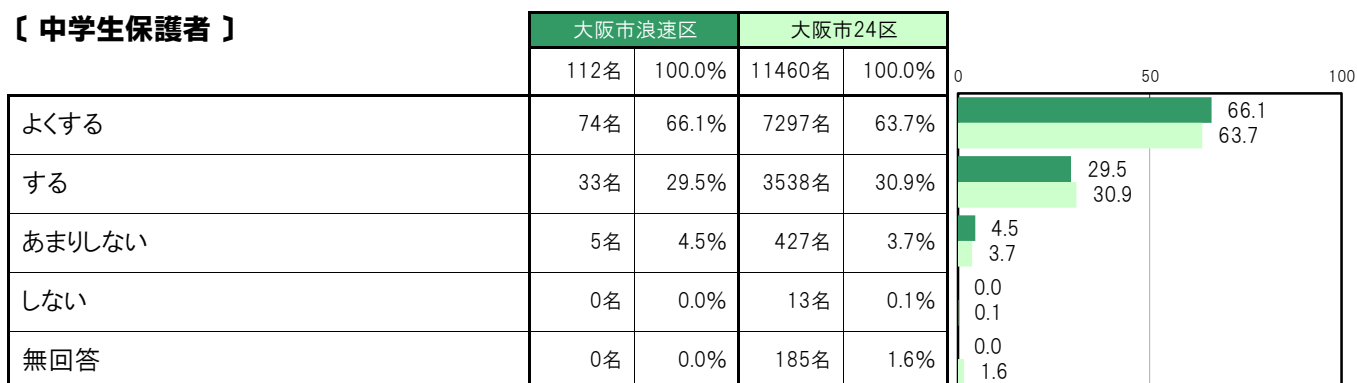
**【保護者全体】**



**【小学生保護者】**



**【中学生保護者】**



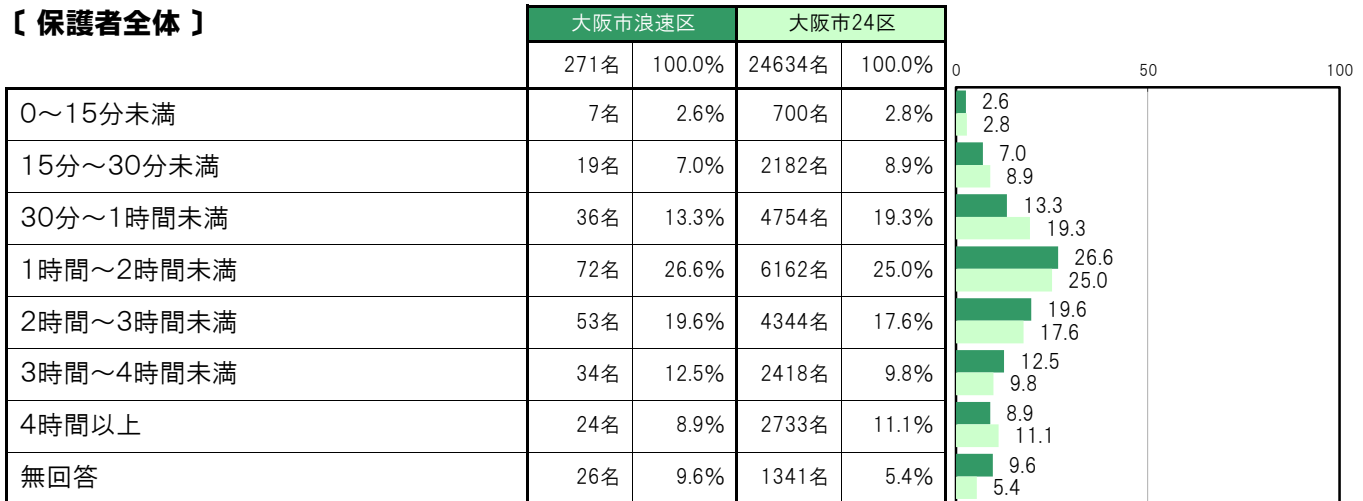
**A-42.子どもと過ごす時間／平日〔保護者 問14(3)〕**

大阪市浪速区〔保護者全体〕では、「0～15分未満」7名 2.6%、「15分～30分未満」19名 7.0%、「30分～1時間未満」36名 13.3%、「1時間～2時間未満」72名 26.6%、「2時間～3時間未満」53名 19.6%、「3時間～4時間未満」34名 12.5%、「4時間以上」24名 8.9%となっている。

大阪市浪速区〔小学生保護者〕では、「0～15分未満」2名 1.3%、「15分～30分未満」10名 6.3%、「30分～1時間未満」11名 6.9%、「1時間～2時間未満」44名 27.7%、「2時間～3時間未満」33名 20.8%、「3時間～4時間未満」28名 17.6%、「4時間以上」14名 8.8%となっている。

大阪市浪速区〔中学生保護者〕では、「0～15分未満」5名 4.5%、「15分～30分未満」9名 8.0%、「30分～1時間未満」25名 22.3%、「1時間～2時間未満」28名 25.0%、「2時間～3時間未満」20名 17.9%、「3時間～4時間未満」6名 5.4%、「4時間以上」10名 8.9%となっている。

**〔保護者全体〕**



**〔小学生保護者〕**



**〔中学生保護者〕**



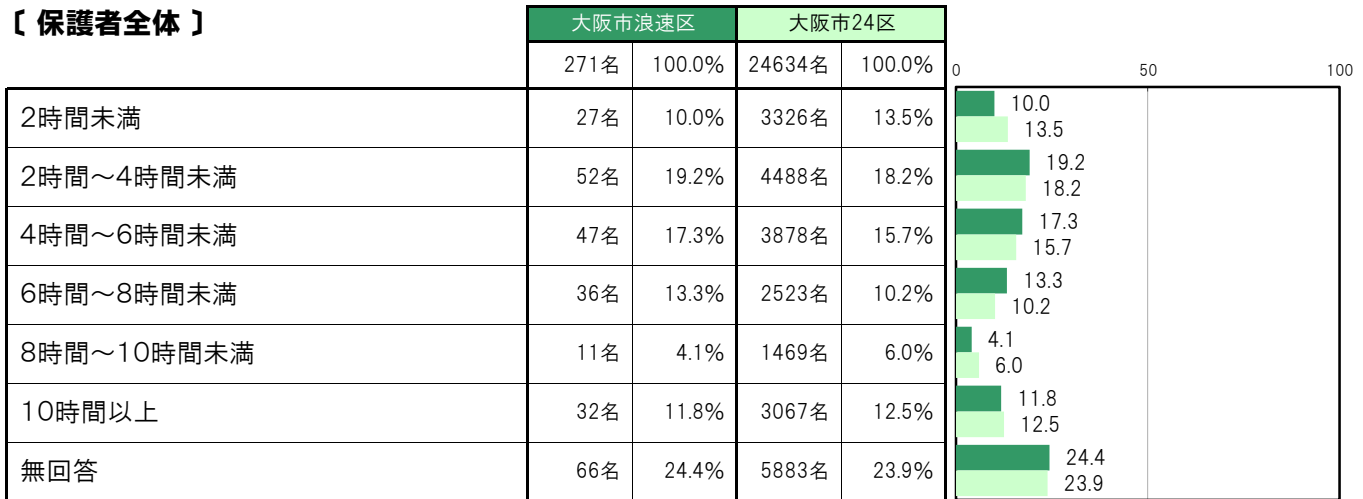
**A-43.子どもと過ごす時間／休日〔保護者 問14(3)〕**

大阪市浪速区〔保護者全体〕では、「2時間未満」27名 10.0%、「2時間～4時間未満」52名 19.2%、「4時間～6時間未満」47名 17.3%、「6時間～8時間未満」36名 13.3%、「8時間～10時間未満」11名 4.1%、「10時間以上」32名 11.8%となっている。

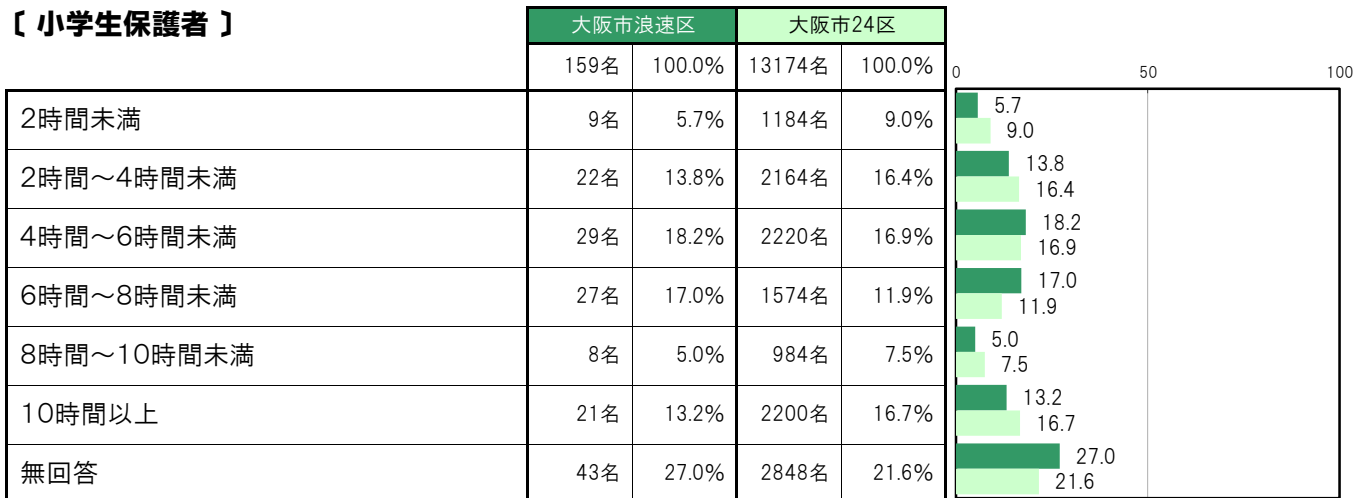
大阪市浪速区〔小学生保護者〕では、「2時間未満」9名 5.7%、「2時間～4時間未満」22名 13.8%、「4時間～6時間未満」29名 18.2%、「6時間～8時間未満」27名 17.0%、「8時間～10時間未満」8名 5.0%、「10時間以上」21名 13.2%となっている。

大阪市浪速区〔中学生保護者〕では、「2時間未満」18名 16.1%、「2時間～4時間未満」30名 26.8%、「4時間～6時間未満」18名 16.1%、「6時間～8時間未満」9名 8.0%、「8時間～10時間未満」3名 2.7%、「10時間以上」11名 9.8%となっている。

**〔保護者全体〕**



**〔小学生保護者〕**



**〔中学生保護者〕**



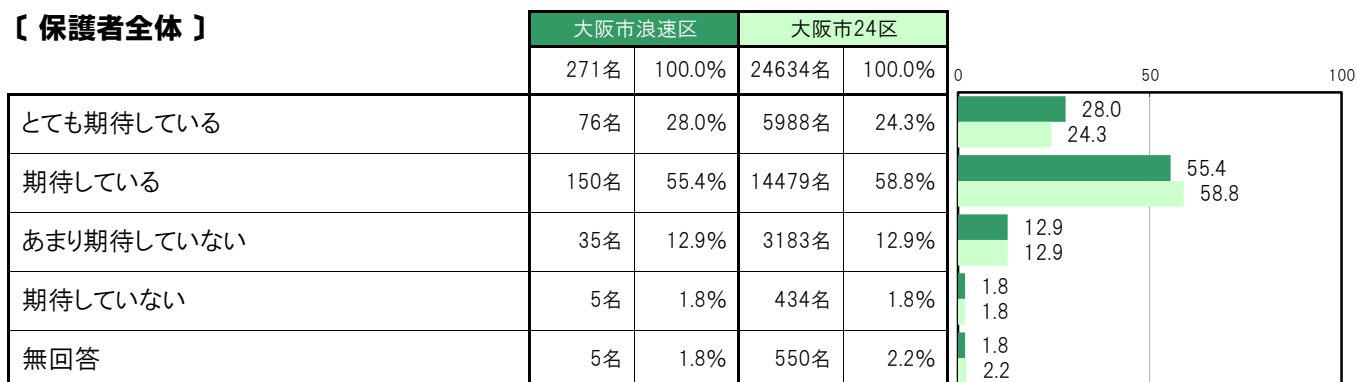
**A-44.子どもの将来への期待〔保護者 問14(4)〕**

大阪市浪速区〔保護者全体〕では、「とても期待している」76名 28.0%、「期待している」150名 55.4%、「あまり期待していない」35名 12.9%、「期待していない」5名 1.8%となっている。

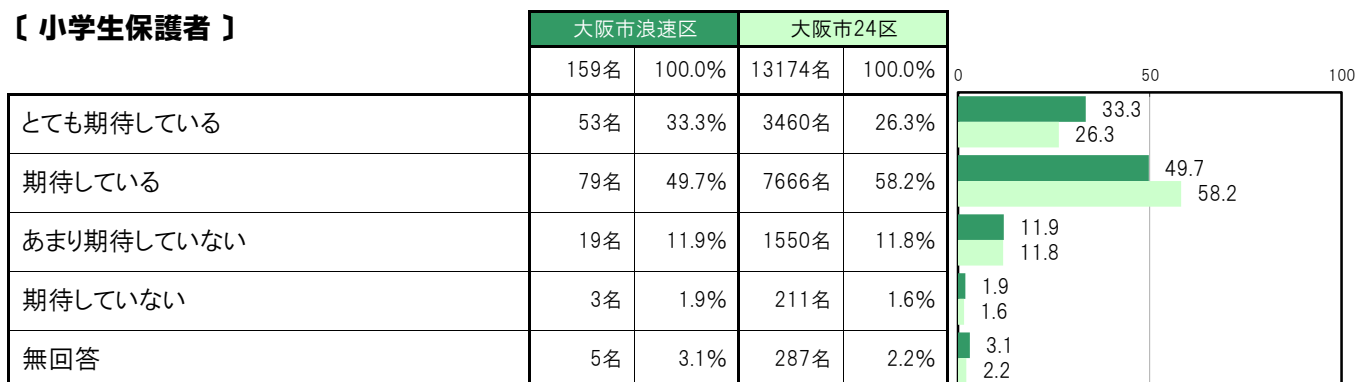
大阪市浪速区〔小学生保護者〕では、「とても期待している」53名 33.3%、「期待している」79名 49.7%、「あまり期待していない」19名 11.9%、「期待していない」3名 1.9%となっている。

大阪市浪速区〔中学生保護者〕では、「とても期待している」23名 20.5%、「期待している」71名 63.4%、「あまり期待していない」16名 14.3%、「期待していない」2名 1.8%となっている。

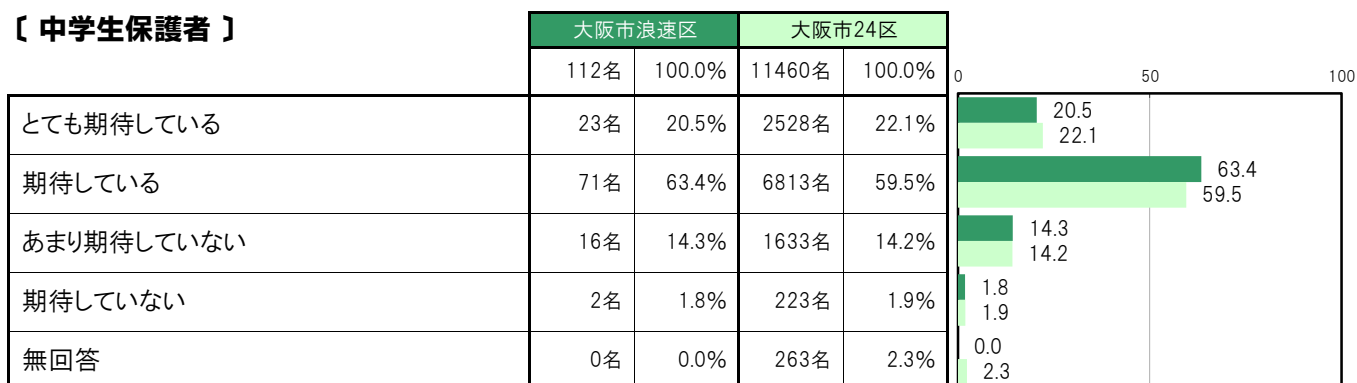
**〔保護者全体〕**



**〔小学生保護者〕**



**〔中学生保護者〕**



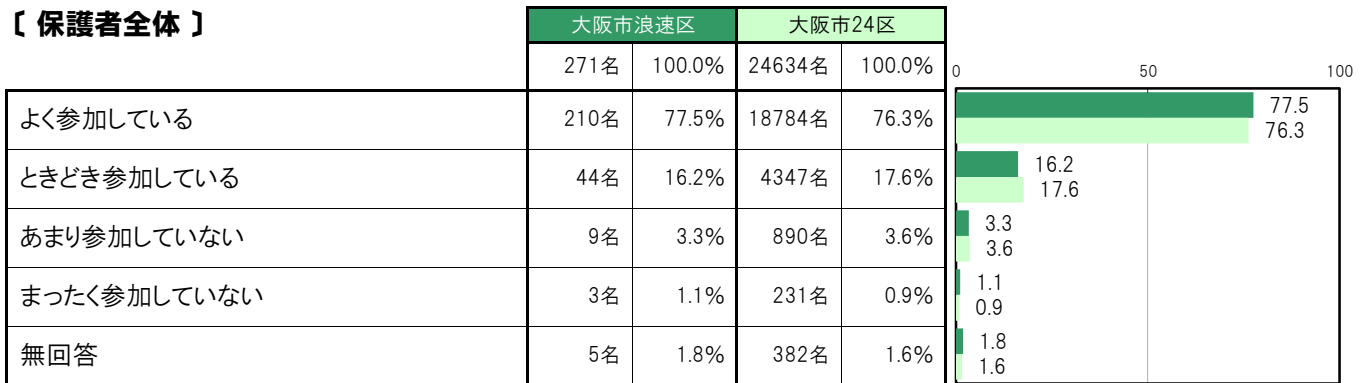
**A-45.子どもの学校行事への参加状況〔保護者 問14(5)〕**

大阪市浪速区〔保護者全体〕では、「よく参加している」210名 77.5%、「ときどき参加している」44名 16.2%、「あまり参加していない」9名 3.3%、「まったく参加していない」3名 1.1%となっている。

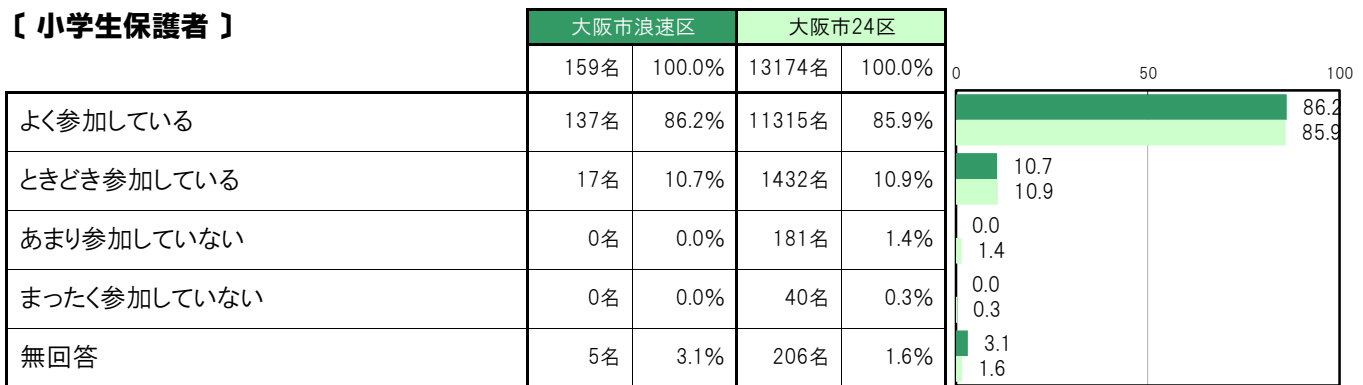
大阪市浪速区〔小学生保護者〕では、「よく参加している」137名 86.2%、「ときどき参加している」17名 10.7%、「あまり参加していない」0名 0.0%、「まったく参加していない」0名 0.0%となっている。

大阪市浪速区〔中学生保護者〕では、「よく参加している」73名 65.2%、「ときどき参加している」27名 24.1%、「あまり参加していない」9名 8.0%、「まったく参加していない」3名 2.7%となっている。

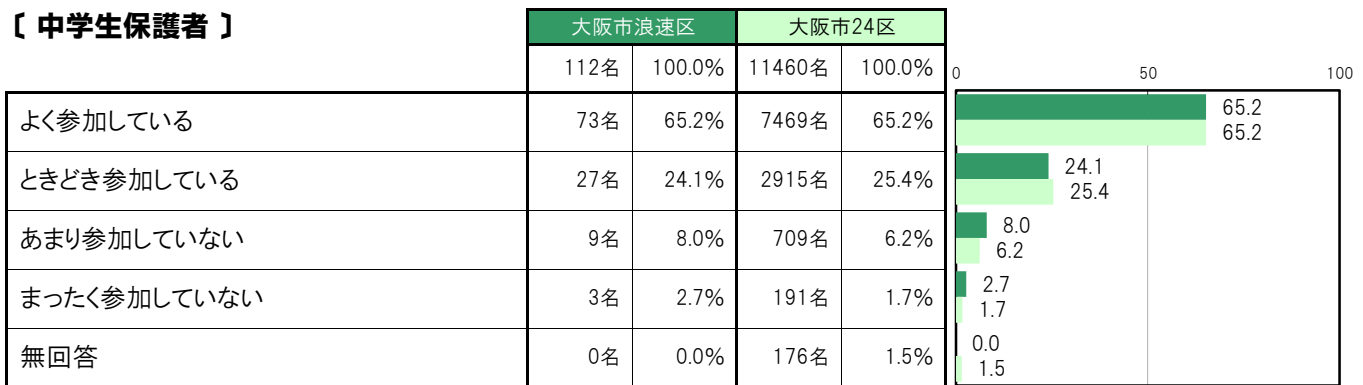
**〔保護者全体〕**



**〔小学生保護者〕**



**〔中学生保護者〕**



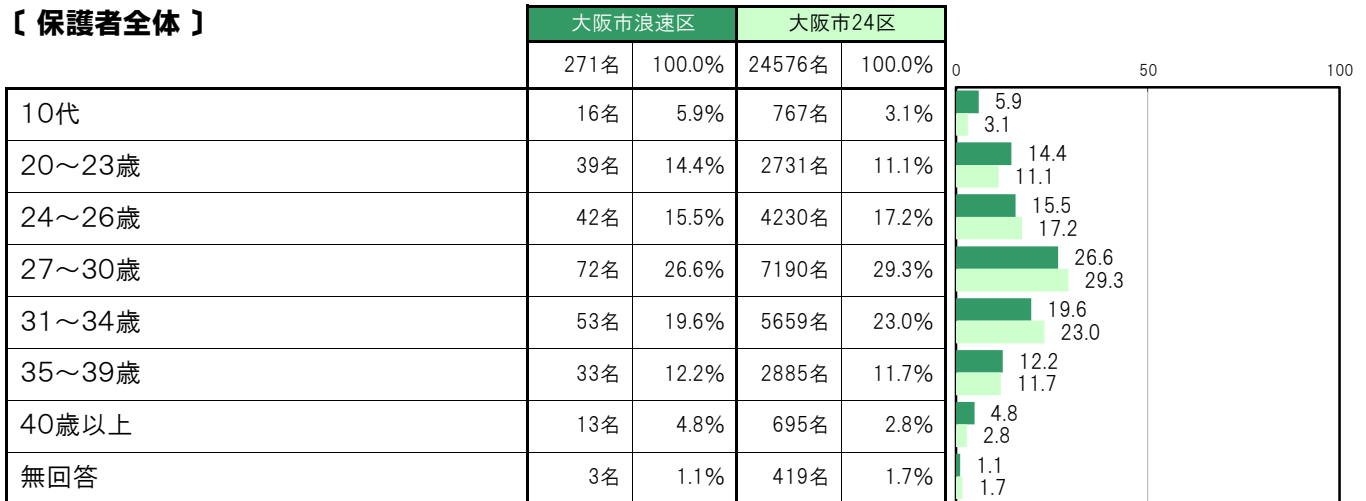
**A-46. 初めて親となった年齢【保護者 問18】**

大阪市浪速区〔保護者全体〕では、「10代」16名 5.9%、「20～23歳」39名 14.4%、「24～26歳」42名 15.5%、「27～30歳」72名 26.6%、「31～34歳」53名 19.6%、「35～39歳」33名 12.2%、「40歳以上」13名 4.8%となっている。

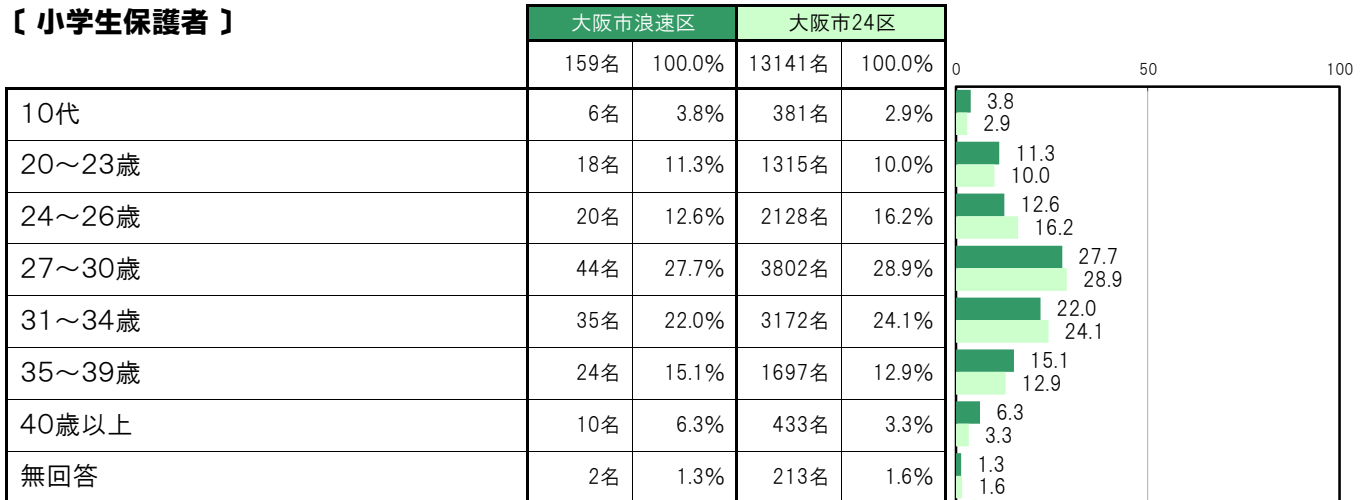
大阪市浪速区〔小学生保護者〕では、「10代」6名 3.8%、「20～23歳」18名 11.3%、「24～26歳」20名 12.6%、「27～30歳」44名 27.7%、「31～34歳」35名 22.0%、「35～39歳」24名 15.1%、「40歳以上」10名 6.3%となっている。

大阪市浪速区〔中学生保護者〕では、「10代」10名 8.9%、「20～23歳」21名 18.8%、「24～26歳」22名 19.6%、「27～30歳」28名 25.0%、「31～34歳」18名 16.1%、「35～39歳」9名 8.0%、「40歳以上」3名 2.7%となっている。

**【保護者全体】**



**【小学生保護者】**



**【中学生保護者】**



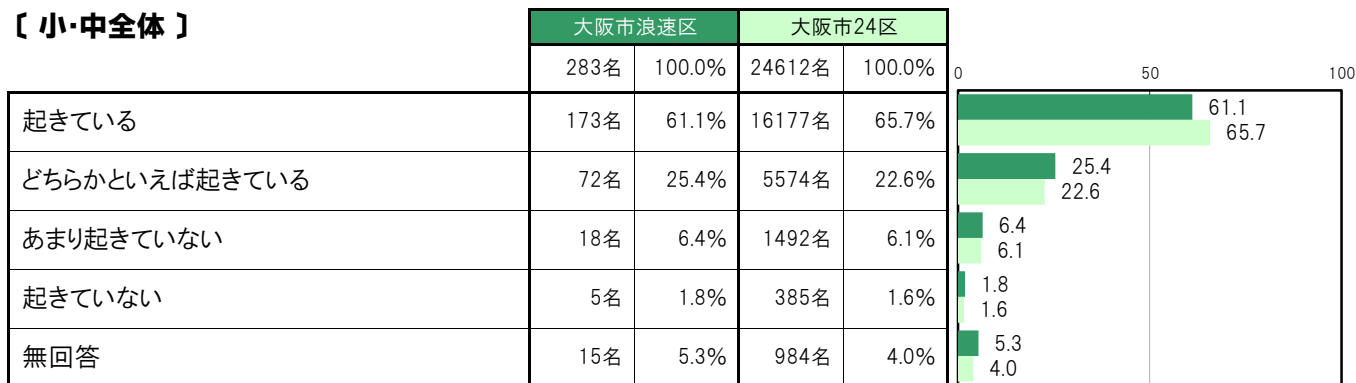
A-47. 普段の起床時間〔子ども 問2〕

大阪市浪速区〔小・中全体〕では、「起きている」173名 61.1%、「どちらかといえば起きている」72名 25.4%、「あまり起きていない」18名 6.4%、「起きていない」5名 1.8%となっている。

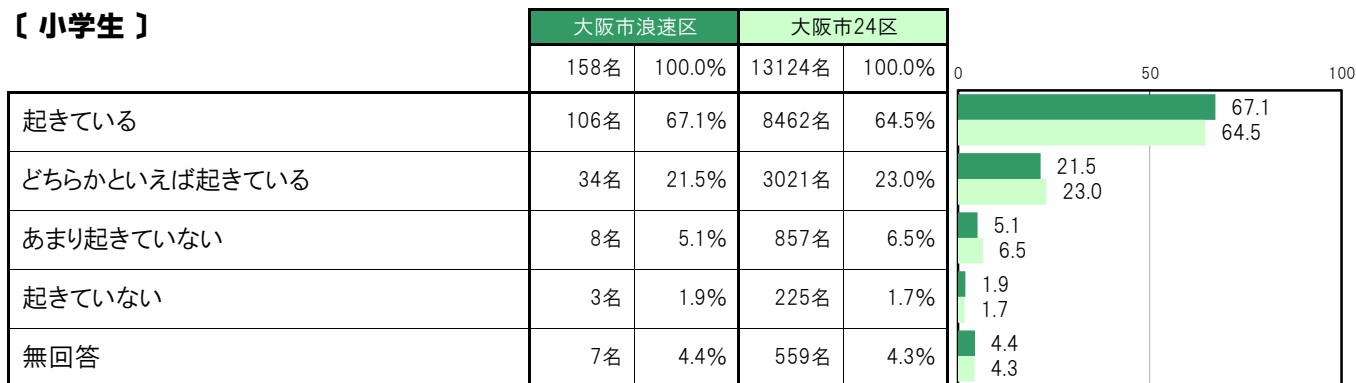
大阪市浪速区〔小学生〕では、「起きている」106名 67.1%、「どちらかといえば起きている」34名 21.5%、「あまり起きていない」8名 5.1%、「起きていない」3名 1.9%となっている。

大阪市浪速区〔中学生〕では、「起きている」67名 53.6%、「どちらかといえば起きている」38名 30.4%、「あまり起きていない」10名 8.0%、「起きていない」2名 1.6%となっている。

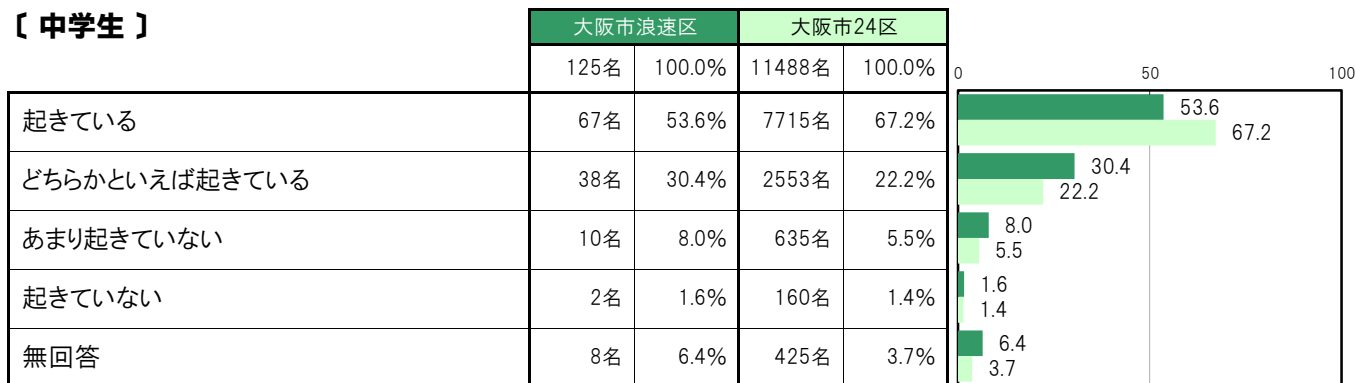
〔小・中全体〕



〔小学生〕



〔中学生〕





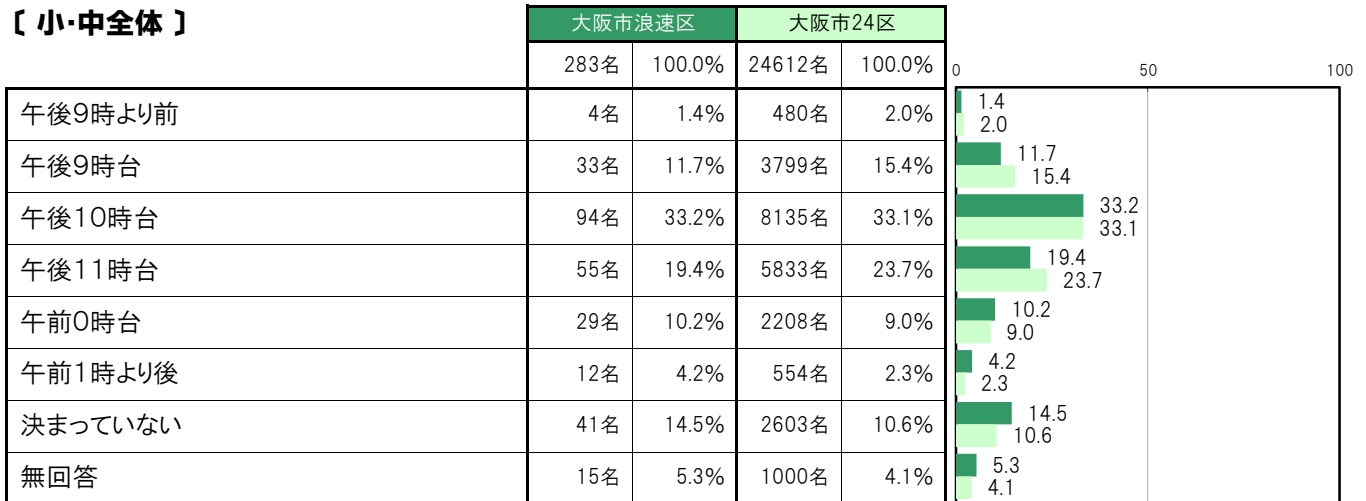
**A-48. 普段の就寝時間【子ども 問3】**

大阪市浪速区〔小・中全体〕では、「午後9時より前」4名 1.4%、「午後9時台」33名 11.7%、「午後10時台」94名 33.2%、「午後11時台」55名 19.4%、「午前0時台」29名 10.2%、「午前1時より後」12名 4.2%、「決まっていない」41名 14.5%となっている。

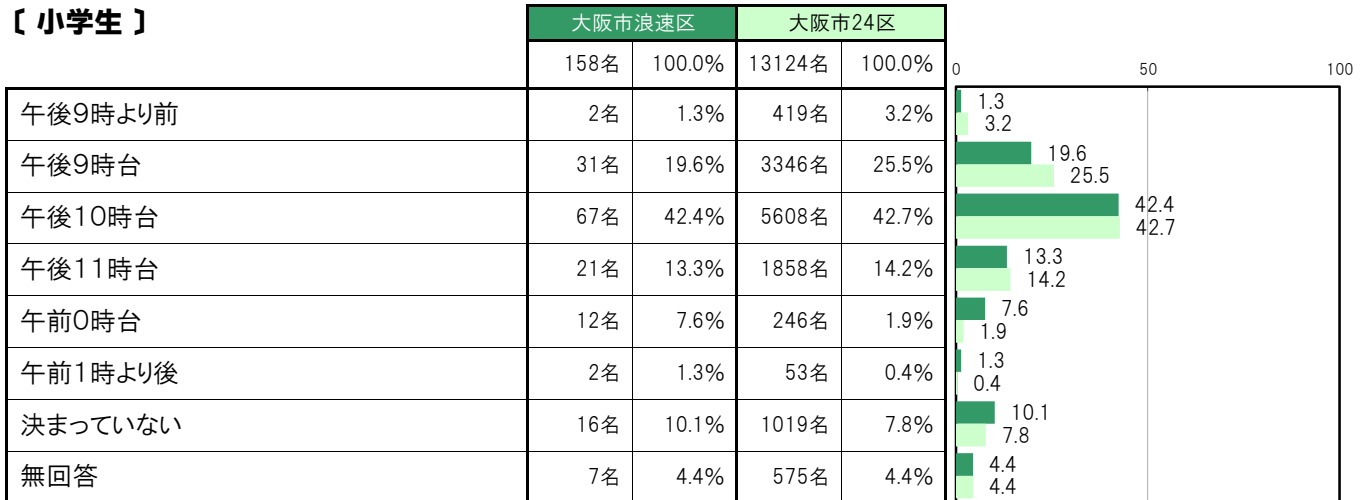
大阪市浪速区〔小学生〕では、「午後9時より前」2名 1.3%、「午後9時台」31名 19.6%、「午後10時台」67名 42.4%、「午後11時台」21名 13.3%、「午前0時台」12名 7.6%、「午前1時より後」2名 1.3%、「決まっていない」16名 10.1%となっている。

大阪市浪速区〔中学生〕では、「午後9時より前」2名 1.6%、「午後9時台」2名 1.6%、「午後10時台」27名 21.6%、「午後11時台」34名 27.2%、「午前0時台」17名 13.6%、「午前1時より後」10名 8.0%、「決まっていない」25名 20.0%となっている。

**【小・中全体】**



**【小学生】**



**【中学生】**



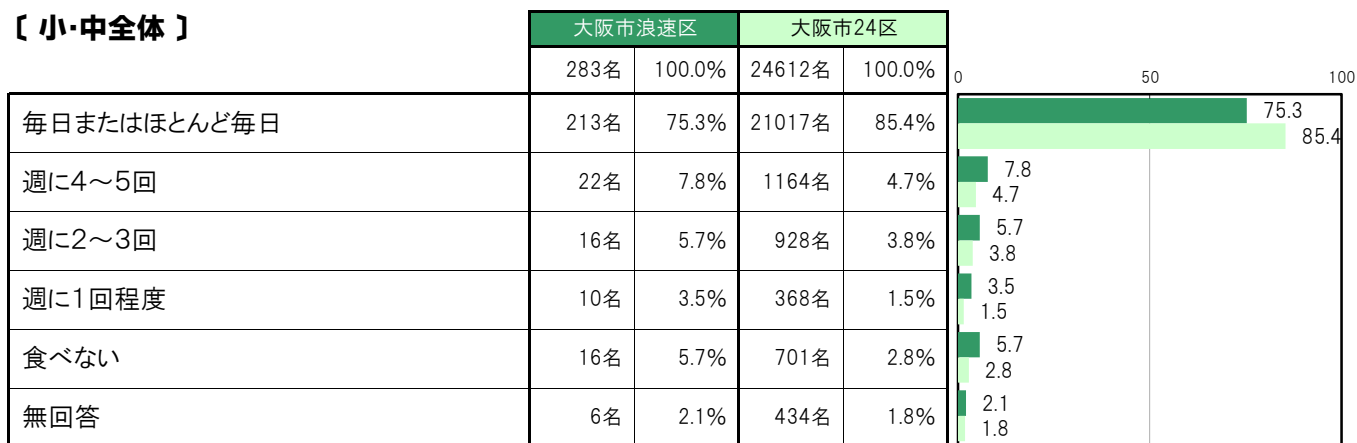
**A-49.朝食を食べる頻度【子ども 問4(1)】**

大阪市浪速区〔小・中全体〕では、「毎日またはほとんど毎日」213名 75.3%、「週に4～5回」22名 7.8%、「週に2～3回」16名 5.7%、「週に1回程度」10名 3.5%、「食べない」16名 5.7%となっている。

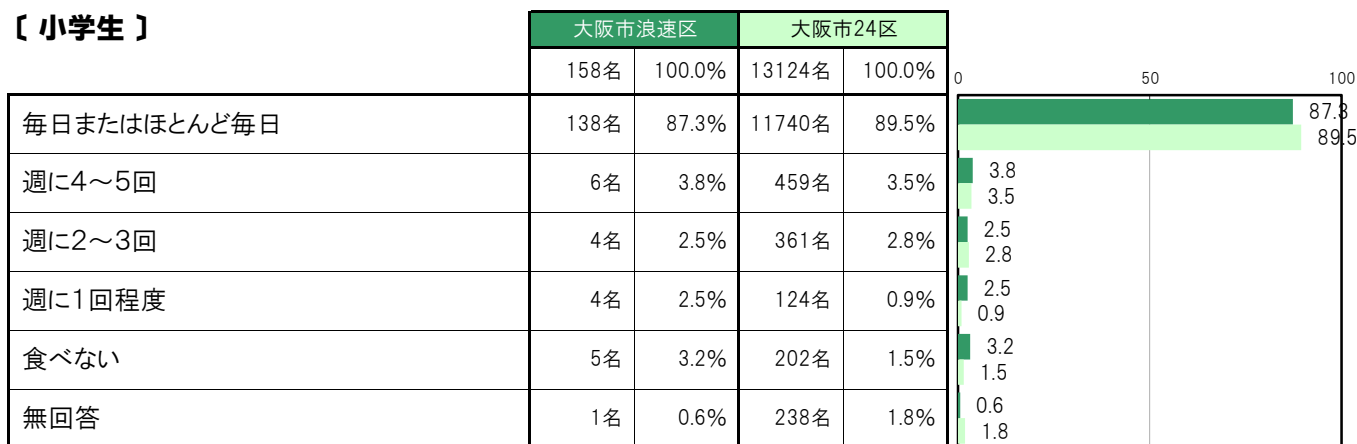
大阪市浪速区〔小学生〕では、「毎日またはほとんど毎日」138名 87.3%、「週に4～5回」6名 3.8%、「週に2～3回」4名 2.5%、「週に1回程度」4名 2.5%、「食べない」5名 3.2%となっている。

大阪市浪速区〔中学生〕では、「毎日またはほとんど毎日」75名 60.0%、「週に4～5回」16名 12.8%、「週に2～3回」12名 9.6%、「週に1回程度」6名 4.8%、「食べない」11名 8.8%となっている。

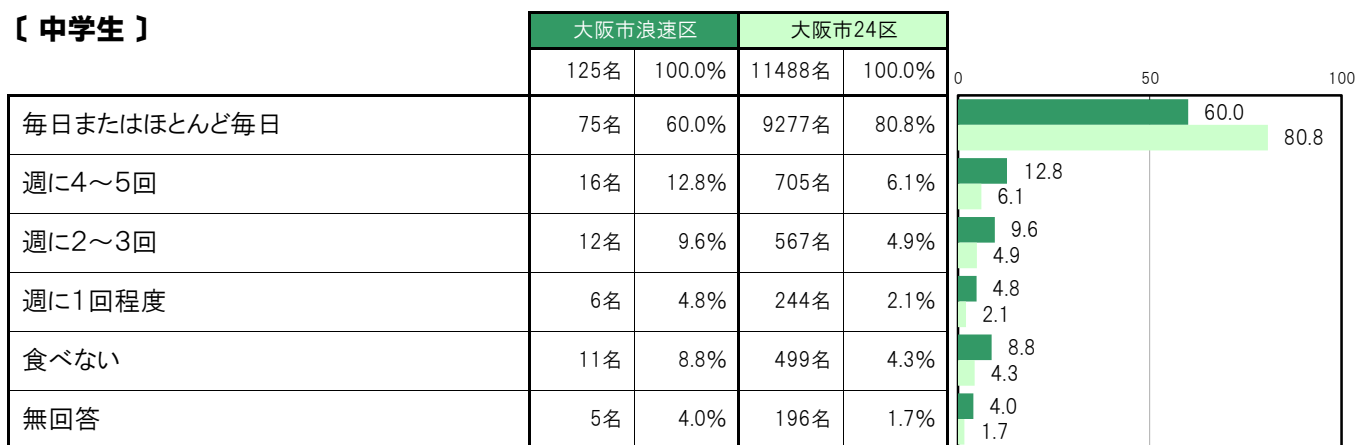
**〔小・中全体〕**



**〔小学生〕**



**〔中学生〕**



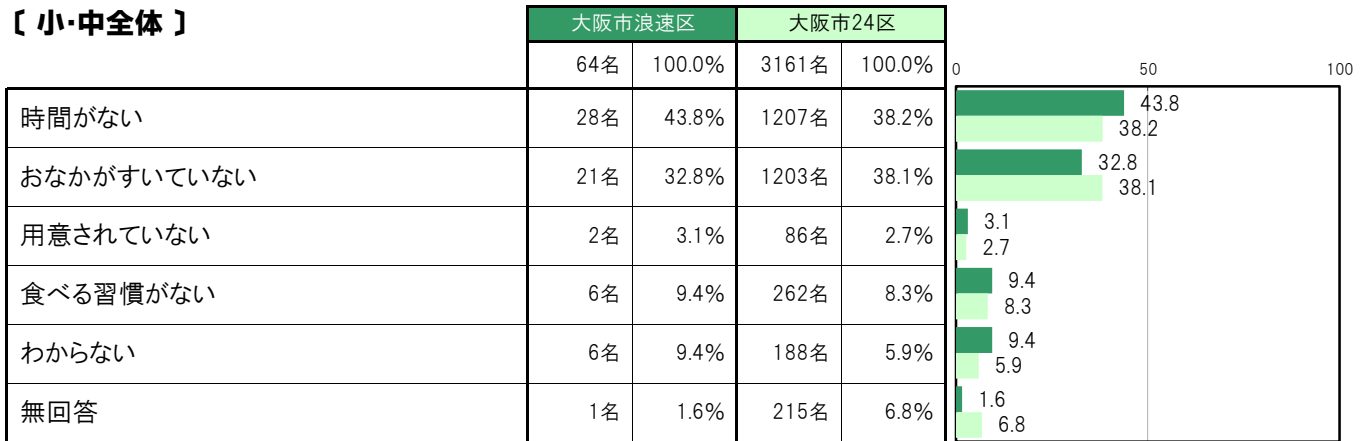
**A-50.朝食を食べない理由【子ども 問4(2)】**

大阪市浪速区〔小・中全体〕では、「時間がない」28名 43.8%、「おなかがすいていない」21名 32.8%、「用意されていない」2名 3.1%、「食べる習慣がない」6名 9.4%、「わからない」6名 9.4%となっている。

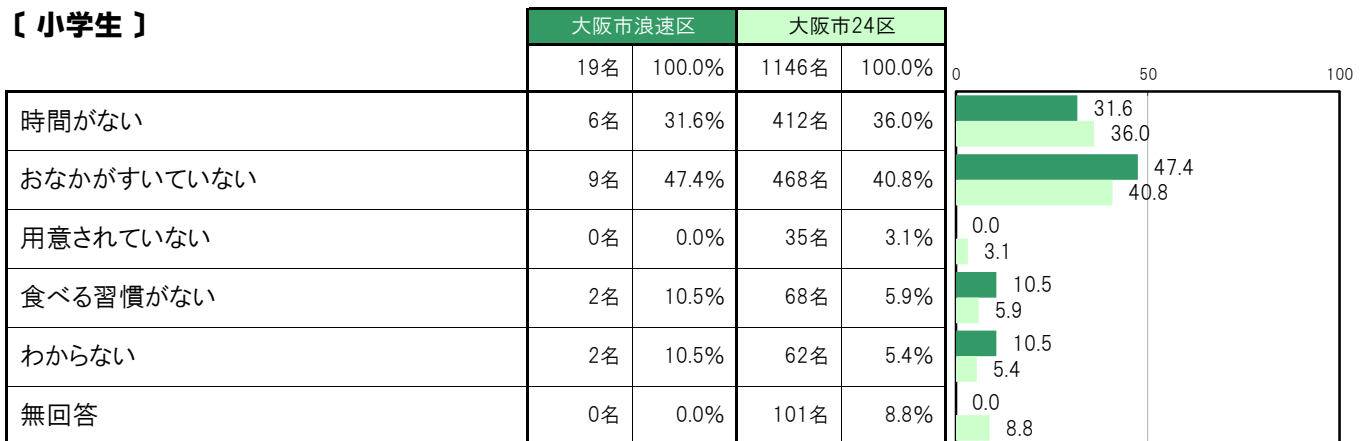
大阪市浪速区〔小学生〕では、「時間がない」6名 31.6%、「おなかがすいていない」9名 47.4%、「用意されていない」0名 0.0%、「食べる習慣がない」2名 10.5%、「わからない」2名 10.5%となっている。

大阪市浪速区〔中学生〕では、「時間がない」22名 48.9%、「おなかがすいていない」12名 26.7%、「用意されていない」2名 4.4%、「食べる習慣がない」4名 8.9%、「わからない」4名 8.9%となっている。

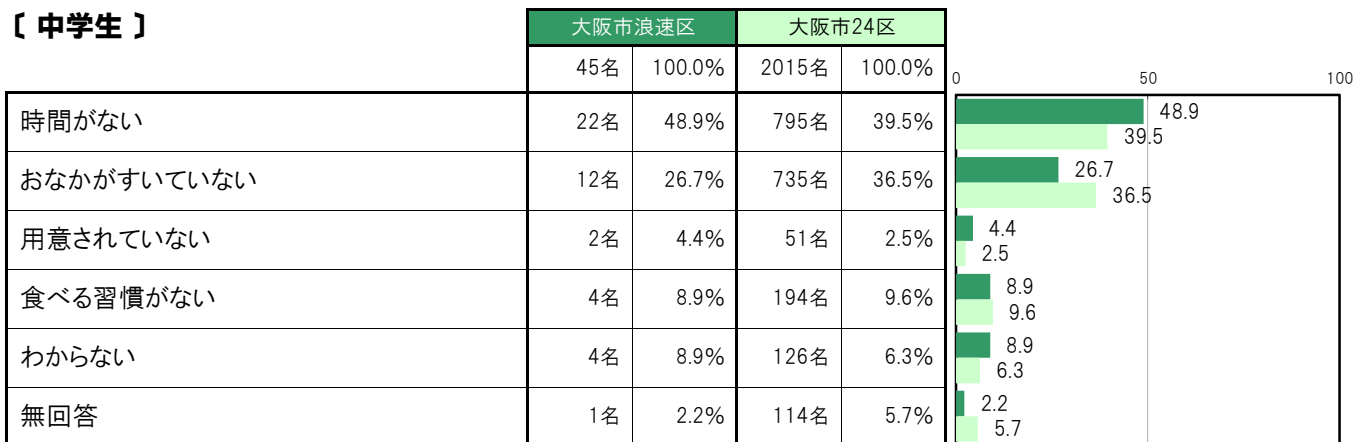
**〔小・中全体〕**



**〔小学生〕**



**〔中学生〕**



**A-51.夕食を食べる頻度【子ども 問5(1)】**

大阪市浪速区〔小・中全体〕では、「毎日またはほとんど毎日」270名 95.4%、「週に4～5回」6名 2.1%、「週に2～3回」0名 0.0%、「週に1回程度」1名 0.4%、「食べない」0名 0.0%となっている。

大阪市浪速区〔小学生〕では、「毎日またはほとんど毎日」154名 97.5%、「週に4～5回」2名 1.3%、「週に2～3回」0名 0.0%、「週に1回程度」1名 0.6%、「食べない」0名 0.0%となっている。

大阪市浪速区〔中学生〕では、「毎日またはほとんど毎日」116名 92.8%、「週に4～5回」4名 3.2%、「週に2～3回」0名 0.0%、「週に1回程度」0名 0.0%、「食べない」0名 0.0%となっている。

**〔小・中全体〕**

	大阪市浪速区		大阪市24区		0	50	100
	283名	100.0%	24612名	100.0%			
毎日またはほとんど毎日	270名	95.4%	23873名	97.0%	95.4	97.0	
週に4～5回	6名	2.1%	177名	0.7%	2.1	0.7	
週に2～3回	0名	0.0%	64名	0.3%	0.0	0.3	
週に1回程度	1名	0.4%	20名	0.1%	0.4	0.1	
食べない	0名	0.0%	15名	0.1%	0.0	0.1	
無回答	6名	2.1%	463名	1.9%	2.1	1.9	

**〔小学生〕**

	大阪市浪速区		大阪市24区		0	50	100
	158名	100.0%	13124名	100.0%			
毎日またはほとんど毎日	154名	97.5%	12745名	97.1%	97.5	97.1	
週に4～5回	2名	1.3%	73名	0.6%	1.3	0.6	
週に2～3回	0名	0.0%	24名	0.2%	0.0	0.2	
週に1回程度	1名	0.6%	14名	0.1%	0.6	0.1	
食べない	0名	0.0%	6名	0.0%	0.0	0.0	
無回答	1名	0.6%	262名	2.0%	0.6	2.0	

**〔中学生〕**

	大阪市浪速区		大阪市24区		0	50	100
	125名	100.0%	11488名	100.0%			
毎日またはほとんど毎日	116名	92.8%	11128名	96.9%	92.8	96.9	
週に4～5回	4名	3.2%	104名	0.9%	3.2	0.9	
週に2～3回	0名	0.0%	40名	0.3%	0.0	0.3	
週に1回程度	0名	0.0%	6名	0.1%	0.0	0.1	
食べない	0名	0.0%	9名	0.1%	0.0	0.1	
無回答	5名	4.0%	201名	1.7%	4.0	1.7	

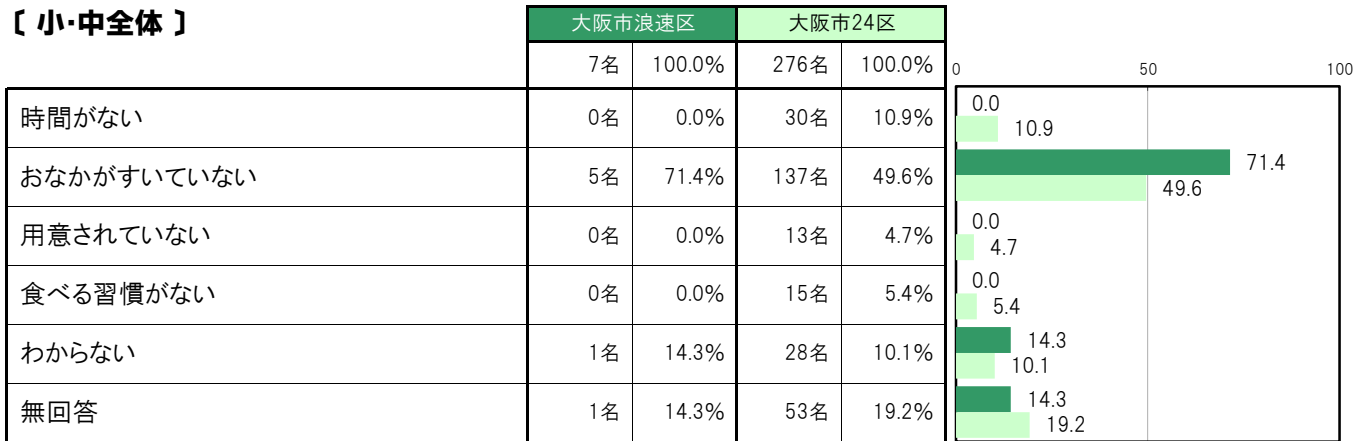
A-52.夕食を食べない理由【子ども 問5(2)】

大阪市浪速区〔小・中全体〕では、「時間がない」0名 0.0%、「おなかがすいていない」5名 71.4%、「用意されていない」0名 0.0%、「食べる習慣がない」0名 0.0%、「わからない」1名 14.3%となっている。

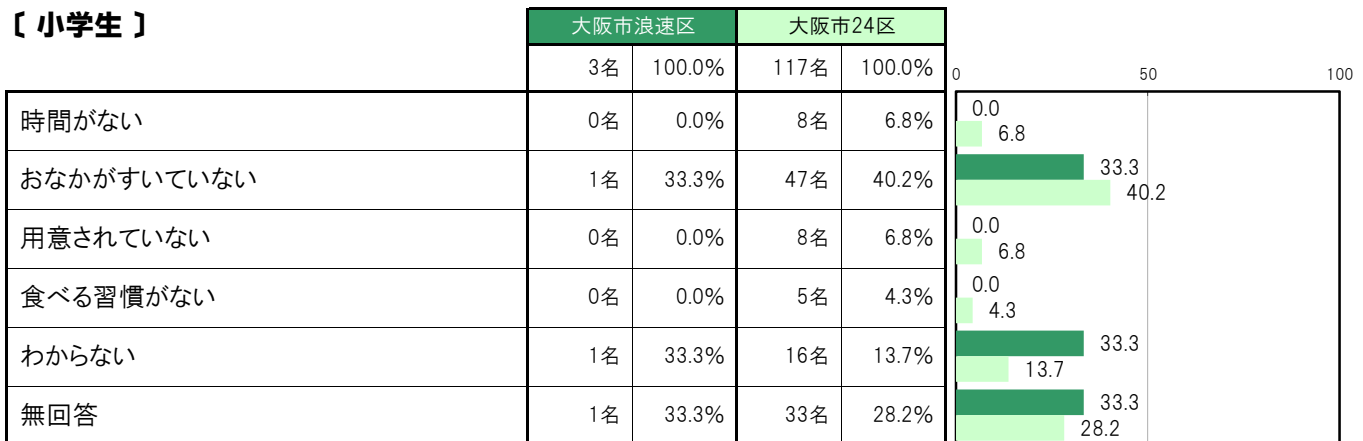
大阪市浪速区〔小学生〕では、「時間がない」0名 0.0%、「おなかがすいていない」1名 33.3%、「用意されていない」0名 0.0%、「食べる習慣がない」0名 0.0%、「わからない」1名 33.3%となっている。

大阪市浪速区〔中学生〕では、「時間がない」0名 0.0%、「おなかがすいていない」4名 100.0%、「用意されていない」0名 0.0%、「食べる習慣がない」0名 0.0%、「わからない」0名 0.0%となっている。

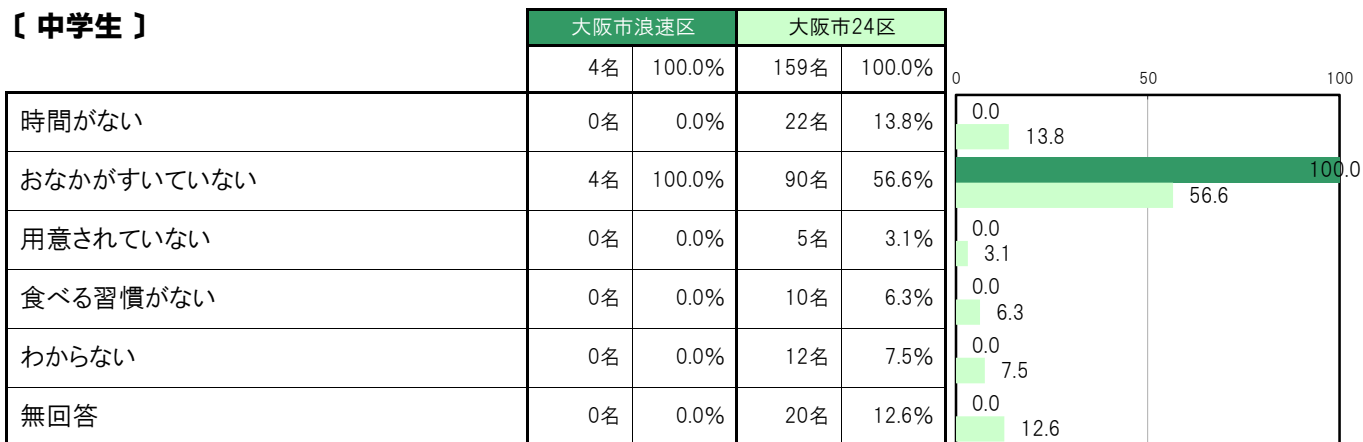
〔小・中全体〕



〔小学生〕



〔中学生〕



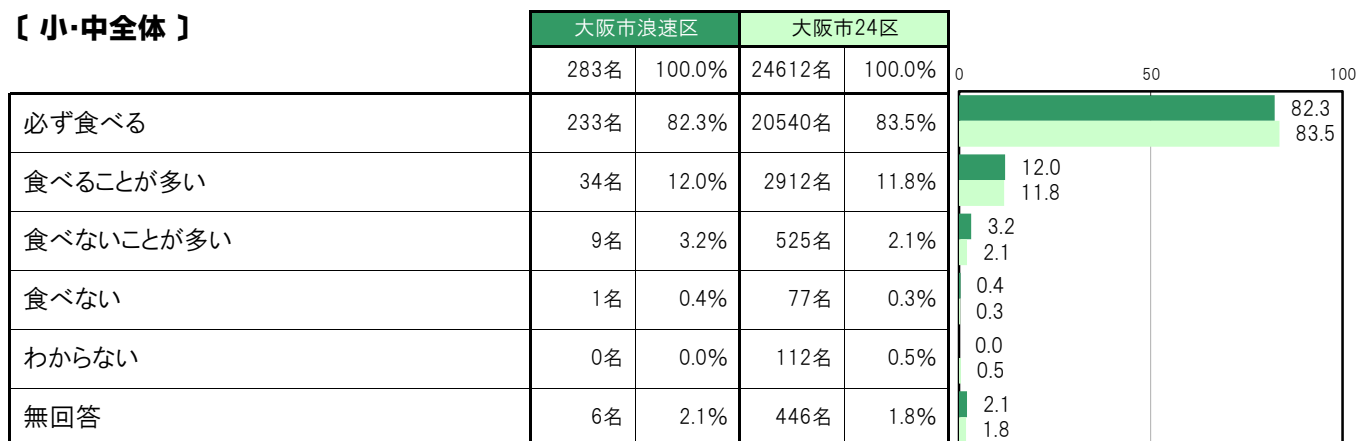
**A-53. 休日に昼食を食べる頻度【子ども 問6(1)】**

大阪市浪速区〔小・中全体〕では、「必ず食べる」233名 82.3%、「食べることが多い」34名 12.0%、「食べないことが多い」9名 3.2%、「食べない」1名 0.4%、「わからない」0名 0.0%となっている。

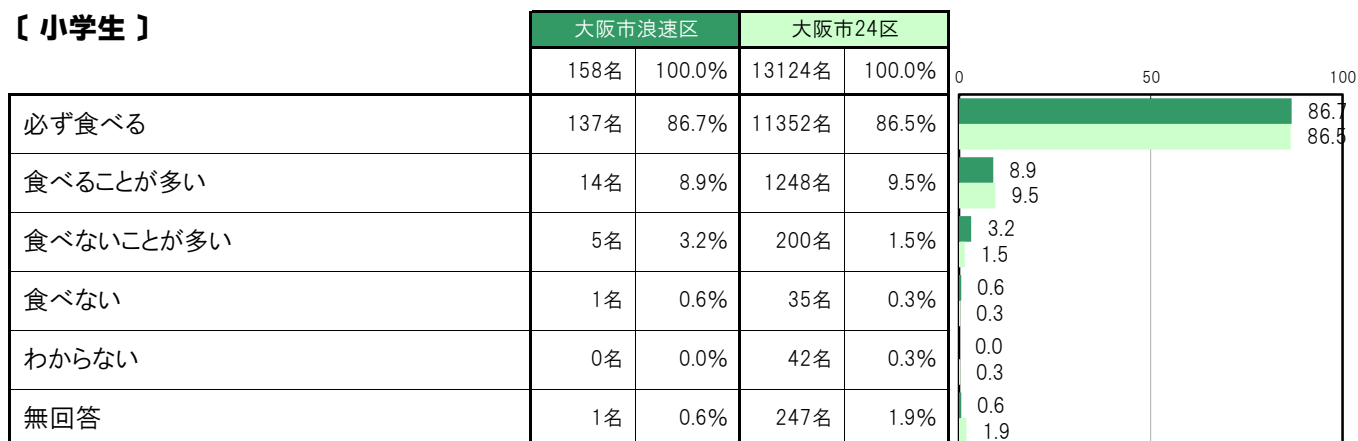
大阪市浪速区〔小学生〕では、「必ず食べる」137名 86.7%、「食べることが多い」14名 8.9%、「食べないことが多い」5名 3.2%、「食べない」1名 0.6%、「わからない」0名 0.0%となっている。

大阪市浪速区〔中学生〕では、「必ず食べる」96名 76.8%、「食べることが多い」20名 16.0%、「食べないことが多い」4名 3.2%、「食べない」0名 0.0%、「わからない」0名 0.0%となっている。

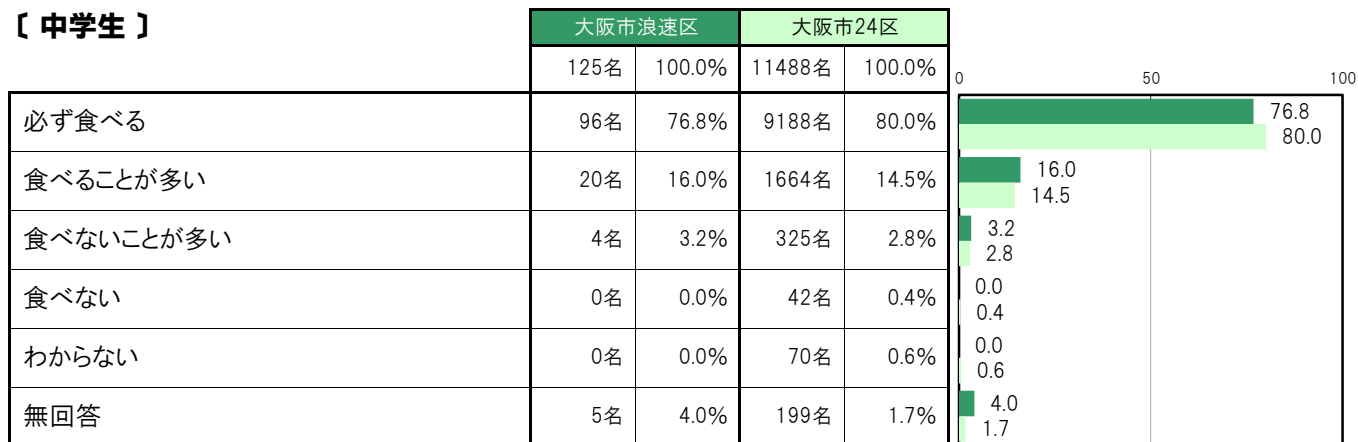
**〔小・中全体〕**



**〔小学生〕**



**〔中学生〕**



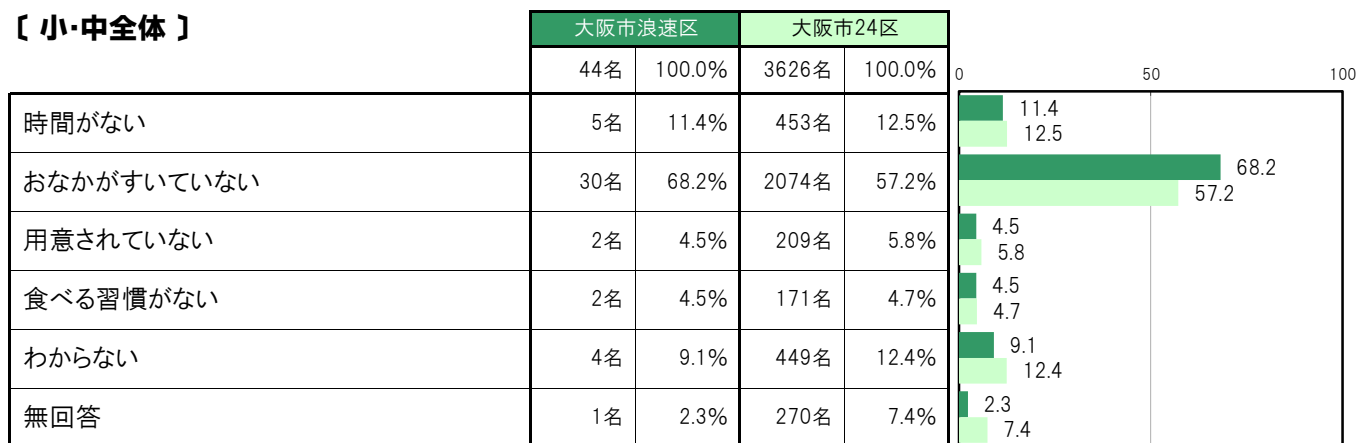
**A-54. 休日に昼食を食べない理由【子ども 問6(2)】**

大阪市浪速区〔小・中全体〕では、「時間がない」5名 11.4%、「おなかがすいていない」30名 68.2%、「用意されていない」2名 4.5%、「食べる習慣がない」2名 4.5%、「わからない」4名 9.1%となっている。

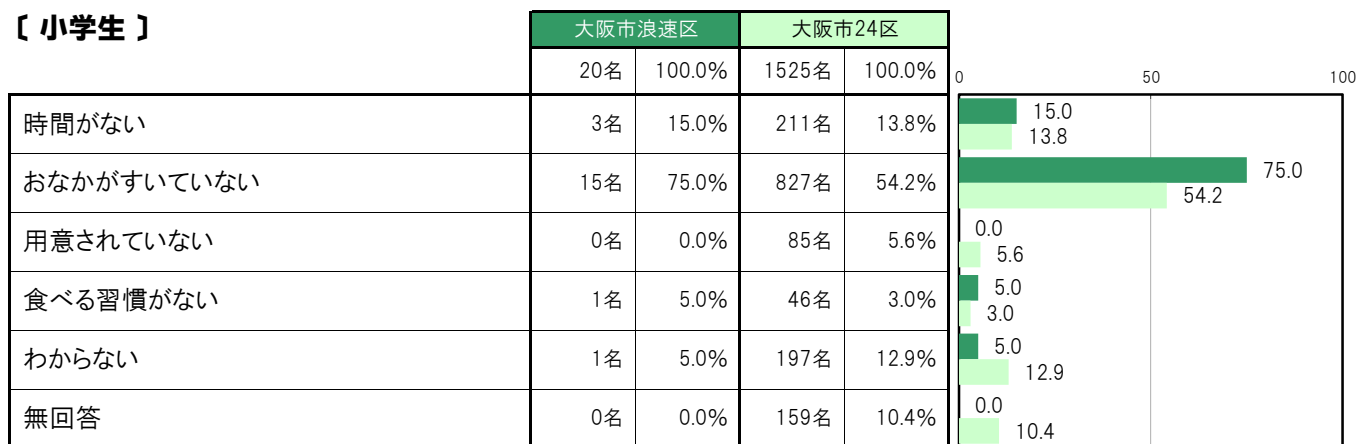
大阪市浪速区〔小学生〕では、「時間がない」3名 15.0%、「おなかがすいていない」15名 75.0%、「用意されていない」0名 0.0%、「食べる習慣がない」1名 5.0%、「わからない」1名 5.0%となっている。

大阪市浪速区〔中学生〕では、「時間がない」2名 8.3%、「おなかがすいていない」15名 62.5%、「用意されていない」2名 8.3%、「食べる習慣がない」1名 4.2%、「わからない」3名 12.5%となっている。

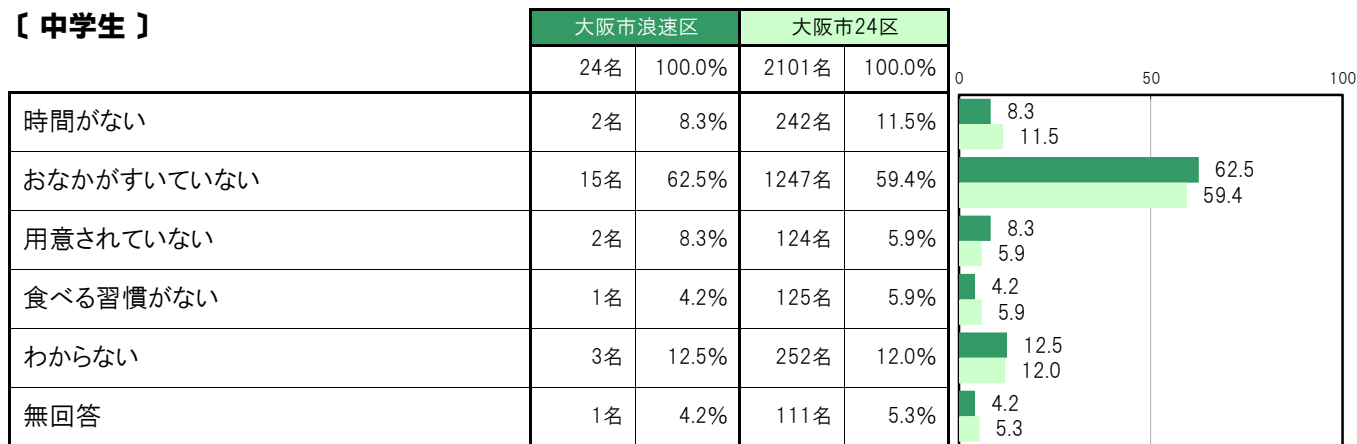
**〔小・中全体〕**



**〔小学生〕**



**〔中学生〕**



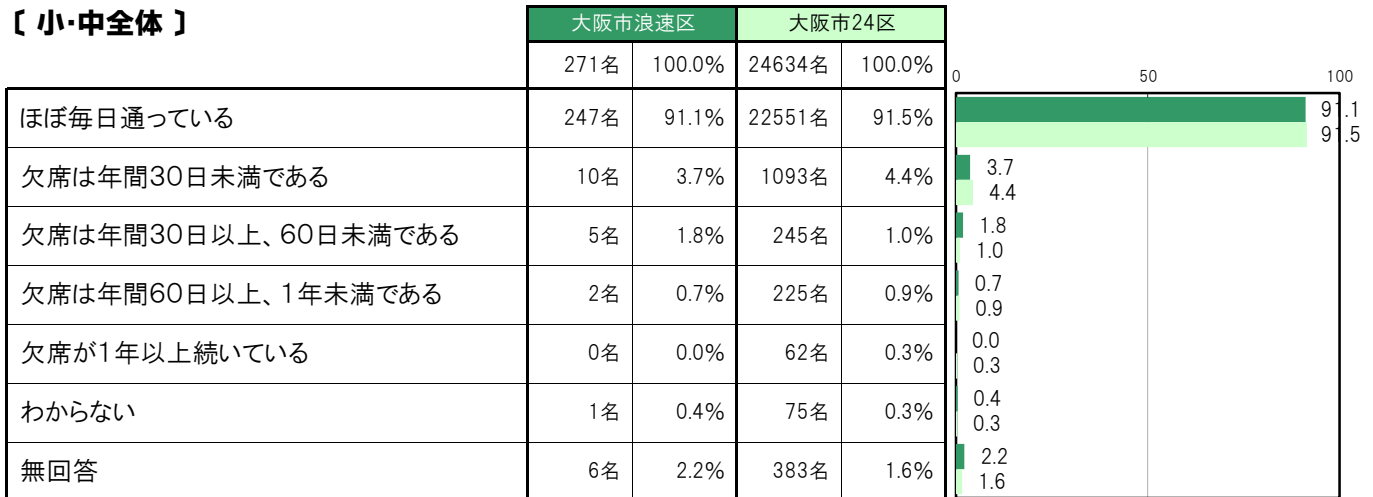
**A-55.おこさんの通学状況〔保護者 問16〕**

大阪市浪速区〔小・中全体〕では、「ほぼ毎日通っている」247名 91.1%、「欠席は年間30日未満である」10名 3.7%、「欠席は年間30日以上、60日未満である」5名 1.8%、「欠席は年間60日以上、1年未満である」2名 0.7%、「欠席が1年以上続いている」0名 0.0%、「わからない」1名 0.4%となっている。

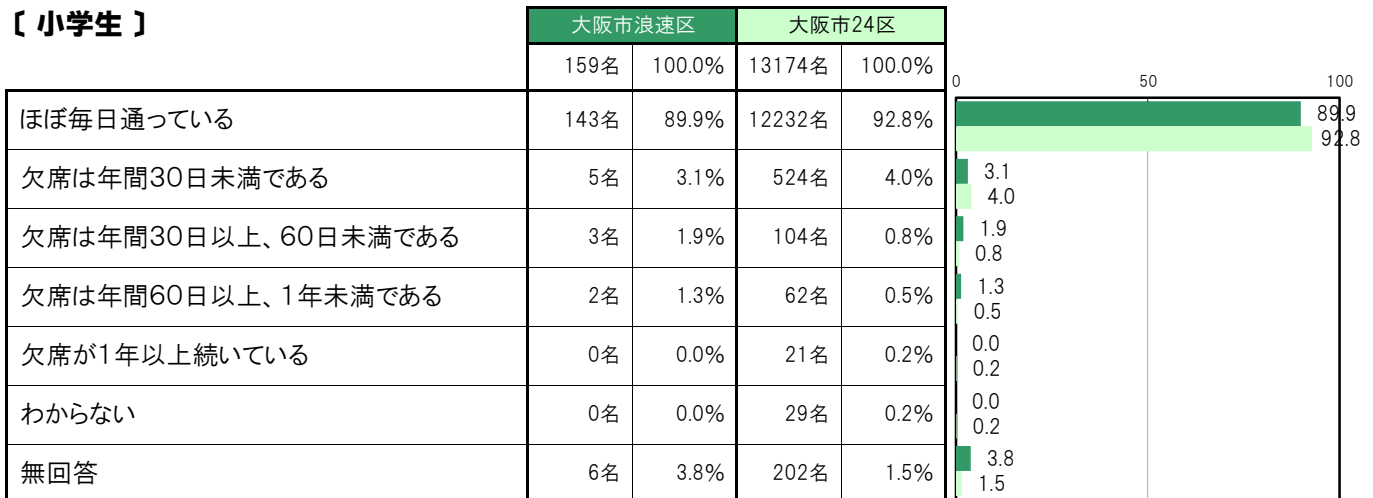
大阪市浪速区〔小学生〕では、「ほぼ毎日通っている」143名 89.9%、「欠席は年間30日未満である」5名 3.1%、「欠席は年間30日以上、60日未満である」3名 1.9%、「欠席は年間60日以上、1年未満である」2名 1.3%、「欠席が1年以上続いている」0名 0.0%、「わからない」0名 0.0%となっている。

大阪市浪速区〔中学生〕では、「ほぼ毎日通っている」104名 92.9%、「欠席は年間30日未満である」5名 4.5%、「欠席は年間30日以上、60日未満である」2名 1.8%、「欠席は年間60日以上、1年未満である」0名 0.0%、「欠席が1年以上続いている」0名 0.0%、「わからない」1名 0.9%となっている。

**〔小・中全体〕**



**〔小学生〕**



**〔中学生〕**





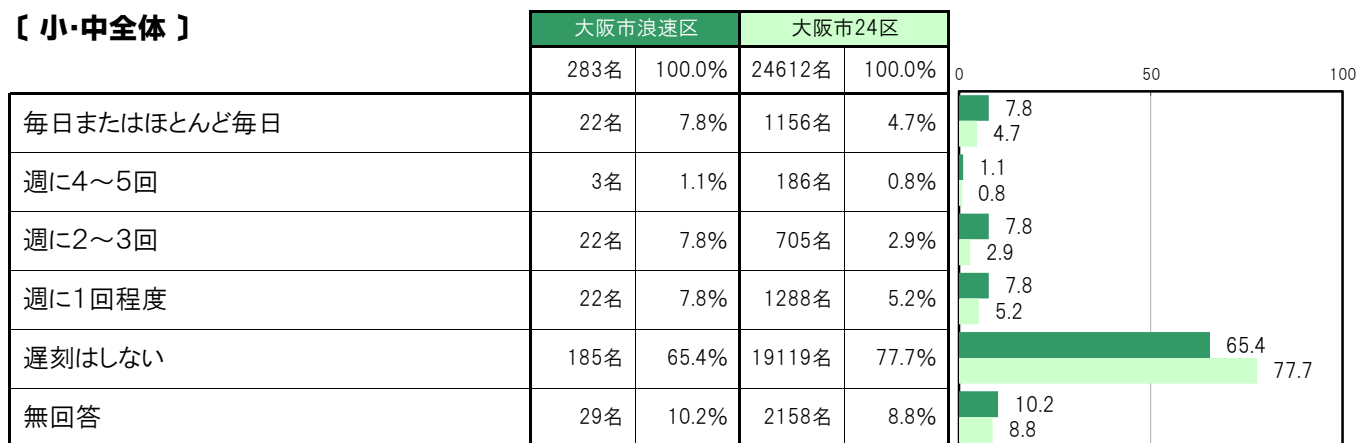
**A-56. 学校に遅刻する頻度【子ども 問7】**

大阪市浪速区〔小・中全体〕では、「毎日またはほとんど毎日」22名 7.8%、「週に4～5回」3名 1.1%、「週に2～3回」22名 7.8%、「週に1回程度」22名 7.8%、「遅刻はしない」185名 65.4%となっている。

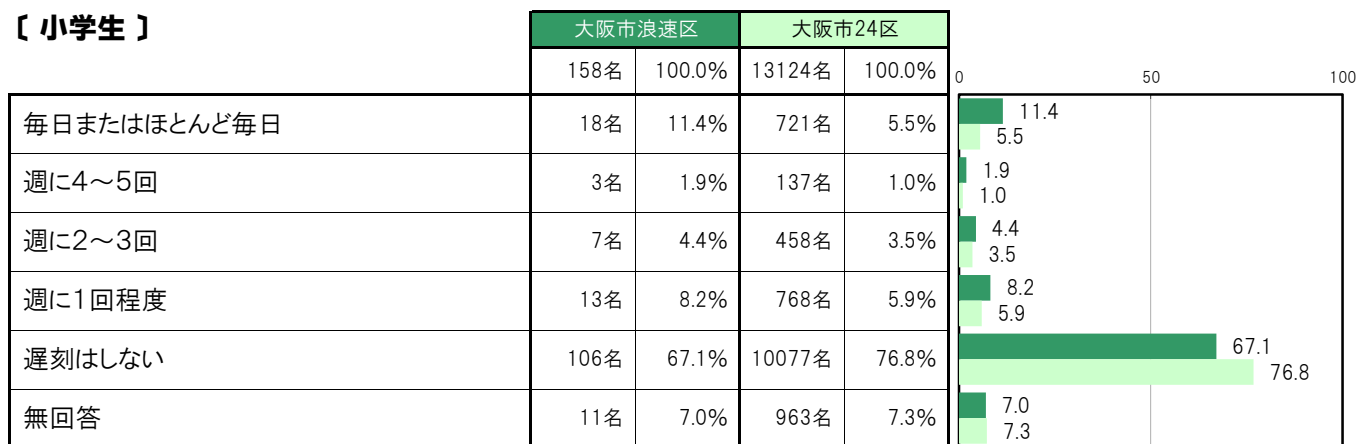
大阪市浪速区〔小学生〕では、「毎日またはほとんど毎日」18名 11.4%、「週に4～5回」3名 1.9%、「週に2～3回」7名 4.4%、「週に1回程度」13名 8.2%、「遅刻はしない」106名 67.1%となっている。

大阪市浪速区〔中学生〕では、「毎日またはほとんど毎日」4名 3.2%、「週に4～5回」0名 0.0%、「週に2～3回」15名 12.0%、「週に1回程度」9名 7.2%、「遅刻はしない」79名 63.2%となっている。

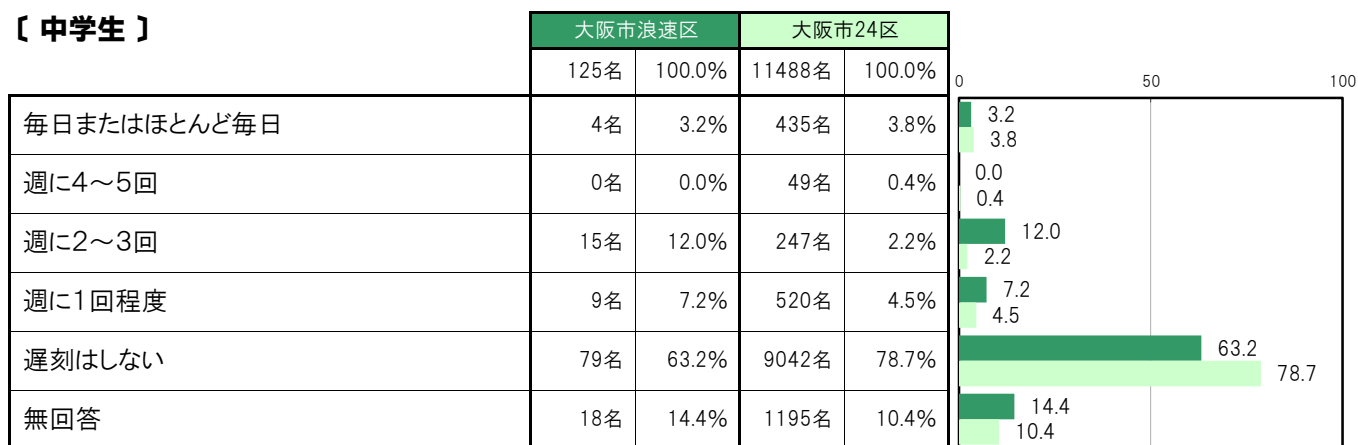
**〔小・中全体〕**



**〔小学生〕**



**〔中学生〕**



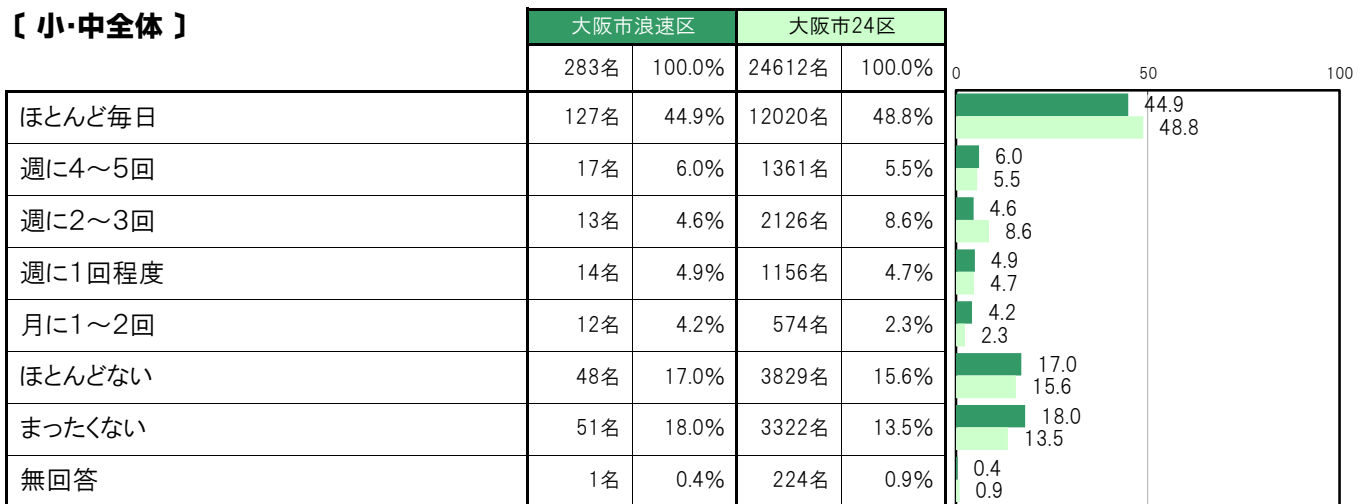
**A-57.おうちの大人の人と一緒に朝食を食べる【子ども 問8①】**

大阪市浪速区〔小・中全体〕では、「ほとんど毎日」127名 44.9%、「週に4～5回」17名 6.0%、「週に2～3回」13名 4.6%、「週に1回程度」14名 4.9%、「月に1～2回」12名 4.2%、「ほとんどない」48名 17.0%、「まったくない」51名 18.0%となっている。

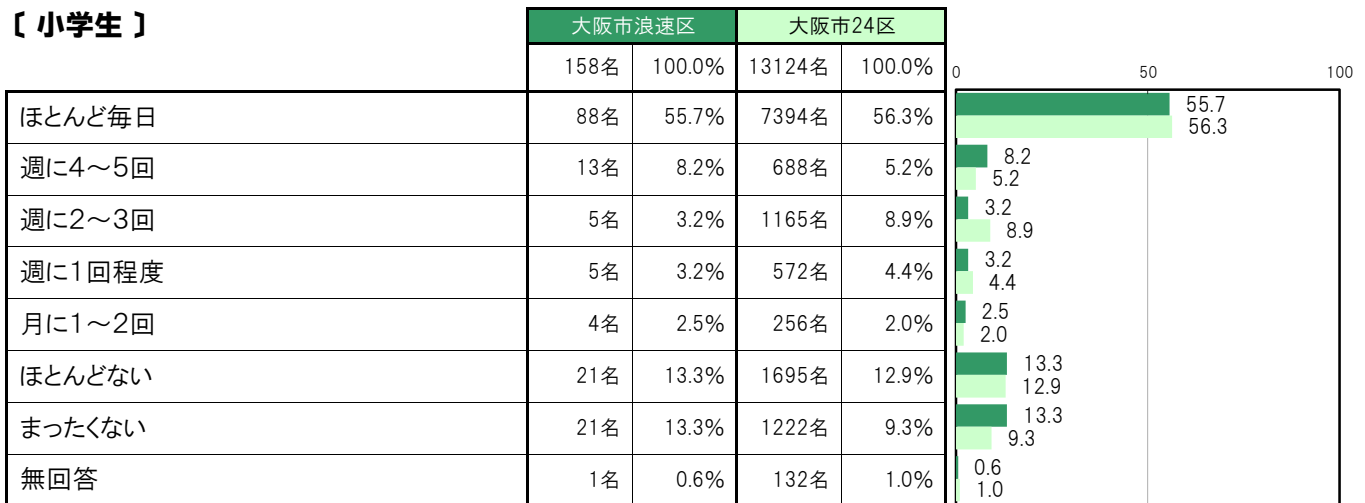
大阪市浪速区〔小学生〕では、「ほとんど毎日」88名 55.7%、「週に4～5回」13名 8.2%、「週に2～3回」5名 3.2%、「週に1回程度」5名 3.2%、「月に1～2回」4名 2.5%、「ほとんどない」21名 13.3%、「まったくない」21名 13.3%となっている。

大阪市浪速区〔中学生〕では、「ほとんど毎日」39名 31.2%、「週に4～5回」4名 3.2%、「週に2～3回」8名 6.4%、「週に1回程度」9名 7.2%、「月に1～2回」8名 6.4%、「ほとんどない」27名 21.6%、「まったくない」30名 24.0%となっている。

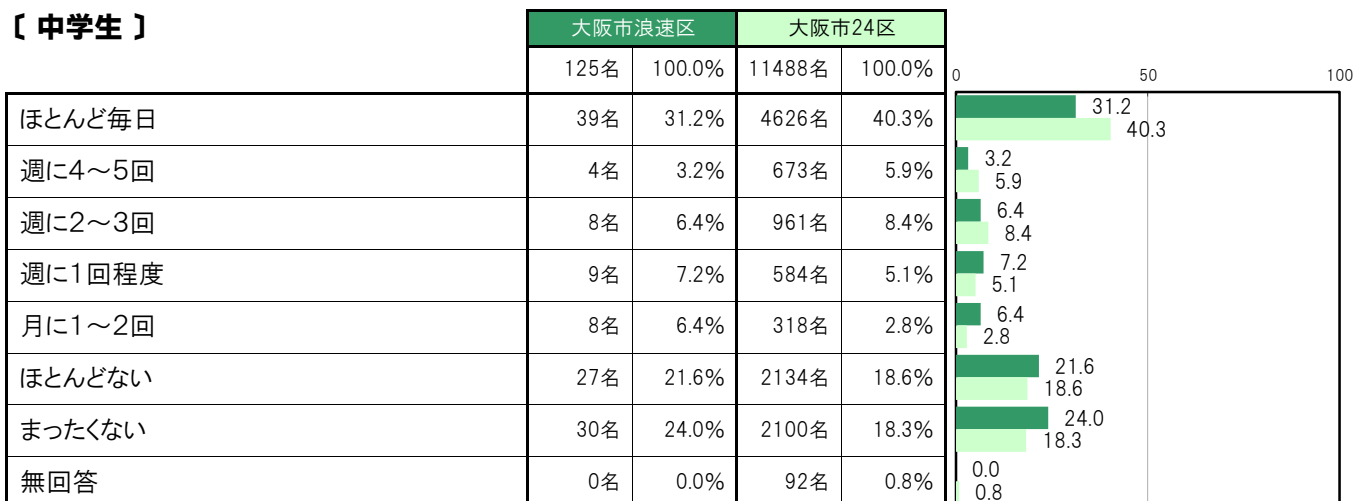
**【小・中全体】**



**【小学生】**



**【中学生】**



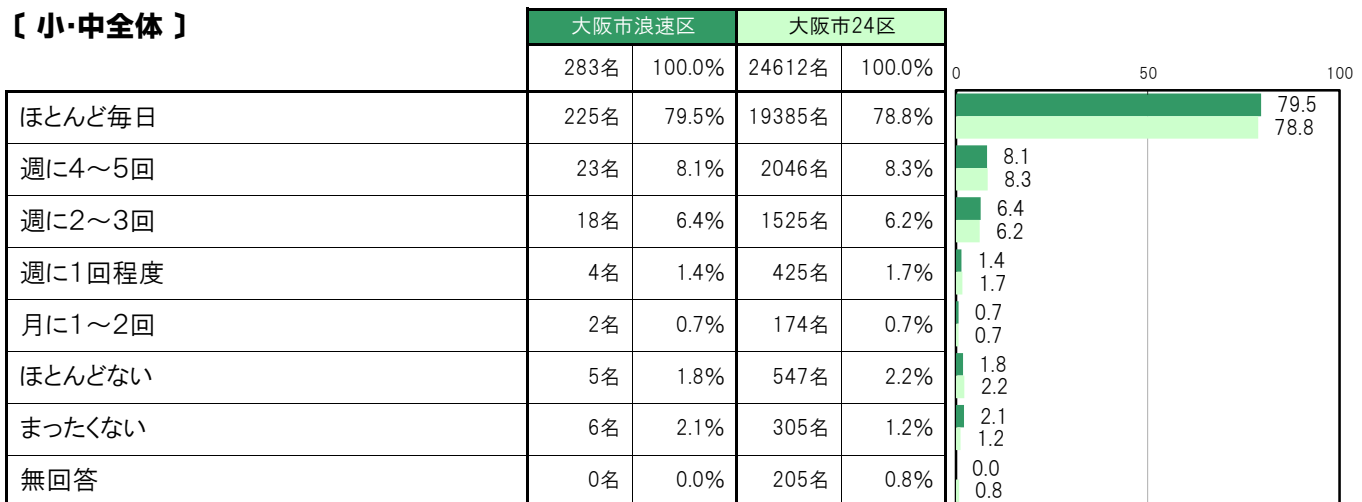
A-58. おうちの大人の人と一緒に夕食を食べる【子ども 問8②】

大阪市浪速区〔小・中全体〕では、「ほとんど毎日」225名 79.5%、「週に4～5回」23名 8.1%、「週に2～3回」18名 6.4%、「週に1回程度」4名 1.4%、「月に1～2回」2名 0.7%、「ほとんどない」5名 1.8%、「まったくない」6名 2.1%となっている。

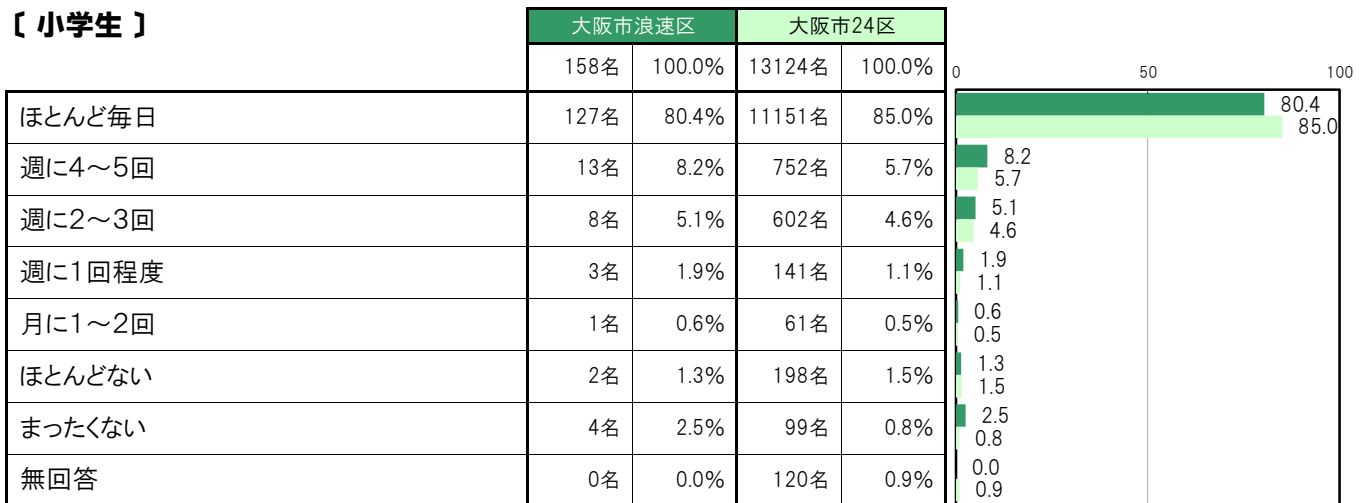
大阪市浪速区〔小学生〕では、「ほとんど毎日」127名 80.4%、「週に4～5回」13名 8.2%、「週に2～3回」8名 5.1%、「週に1回程度」3名 1.9%、「月に1～2回」1名 0.6%、「ほとんどない」2名 1.3%、「まったくない」4名 2.5%となっている。

大阪市浪速区〔中学生〕では、「ほとんど毎日」98名 78.4%、「週に4～5回」10名 8.0%、「週に2～3回」10名 8.0%、「週に1回程度」1名 0.8%、「月に1～2回」1名 0.8%、「ほとんどない」3名 2.4%、「まったくない」2名 1.6%となっている。

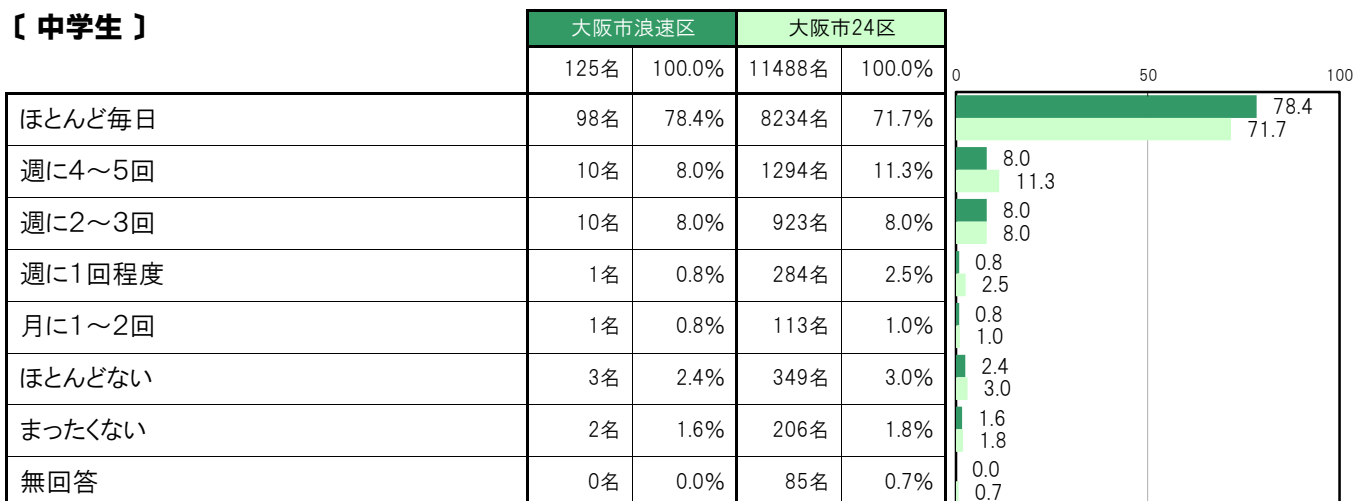
【小・中全体】



【小学生】



【中学生】



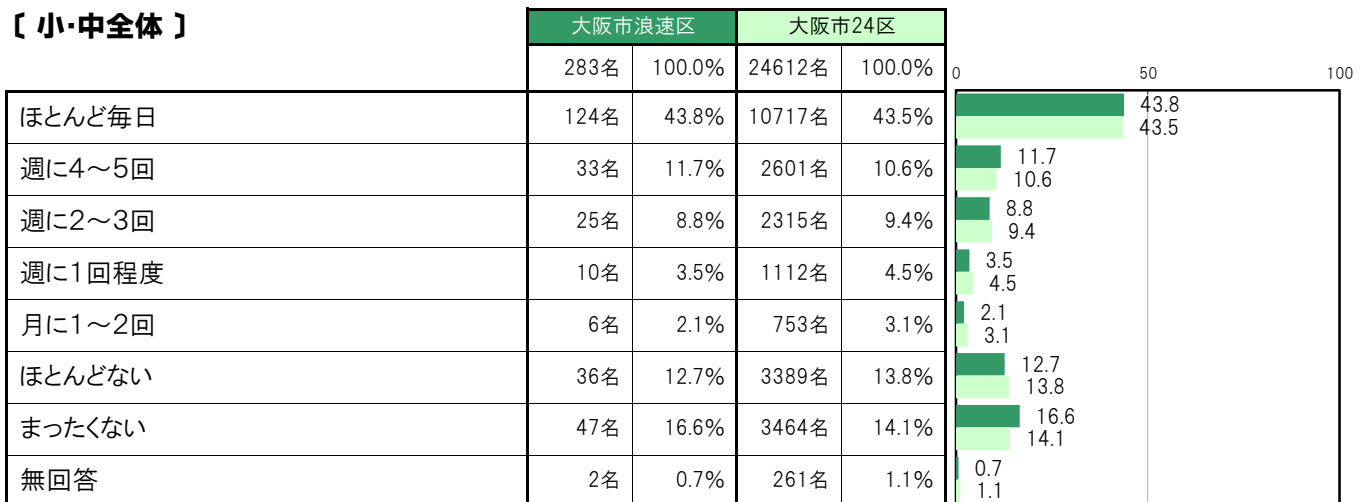
**A-59.おうちの大人の人に朝、起こしてもらおう【子ども 問8③】**

大阪市浪速区〔小・中全体〕では、「ほとんど毎日」124名 43.8%、「週に4～5回」33名 11.7%、「週に2～3回」25名 8.8%、「週に1回程度」10名 3.5%、「月に1～2回」6名 2.1%、「ほとんどない」36名 12.7%、「まったくない」47名 16.6%となっている。

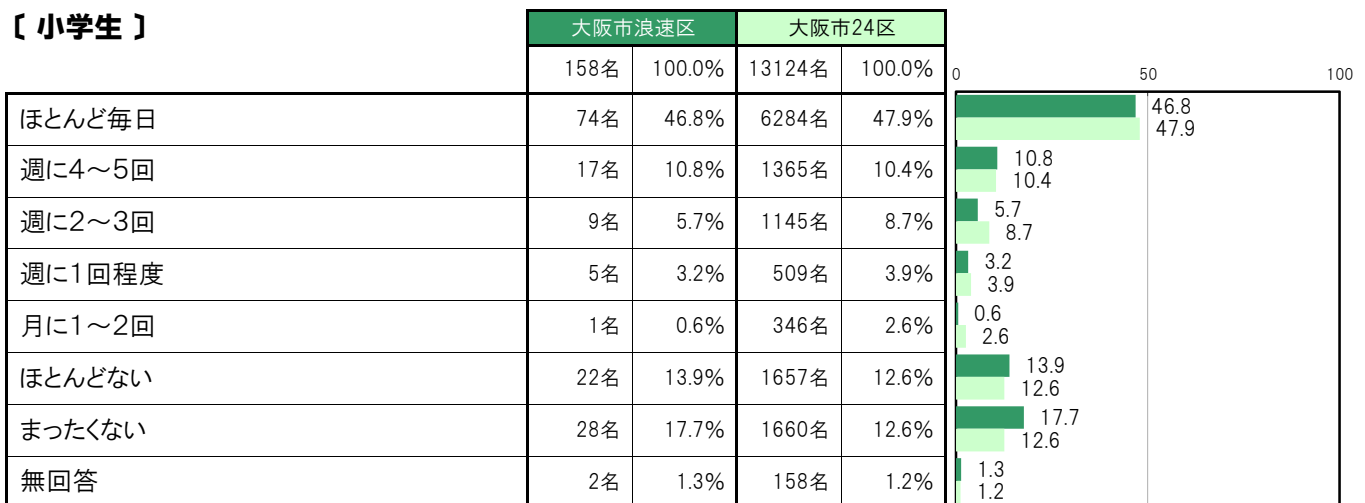
大阪市浪速区〔小学生〕では、「ほとんど毎日」74名 46.8%、「週に4～5回」17名 10.8%、「週に2～3回」9名 5.7%、「週に1回程度」5名 3.2%、「月に1～2回」1名 0.6%、「ほとんどない」22名 13.9%、「まったくない」28名 17.7%となっている。

大阪市浪速区〔中学生〕では、「ほとんど毎日」50名 40.0%、「週に4～5回」16名 12.8%、「週に2～3回」16名 12.8%、「週に1回程度」5名 4.0%、「月に1～2回」5名 4.0%、「ほとんどない」14名 11.2%、「まったくない」19名 15.2%となっている。

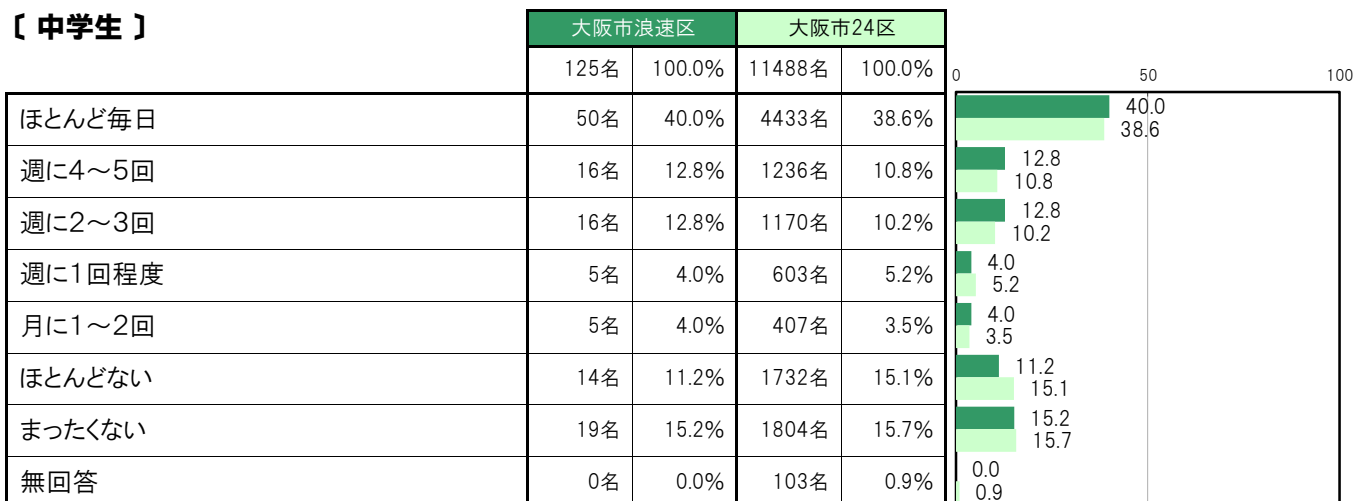
**【小・中全体】**



**【小学生】**



**【中学生】**



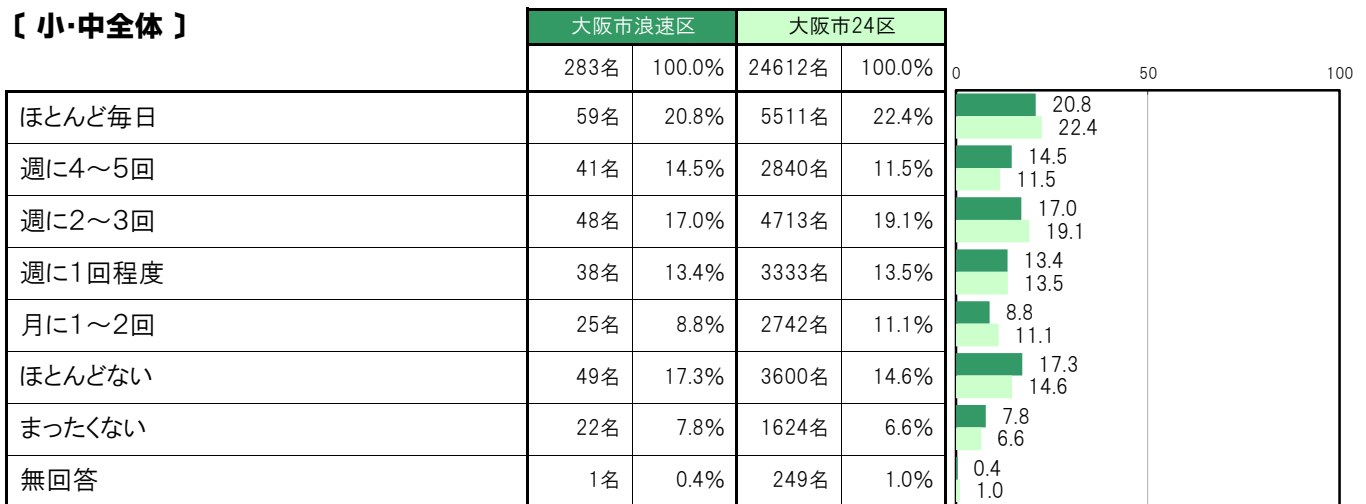
**A-60.おうちの手伝いをする【子ども 問8④】**

大阪市浪速区〔小・中全体〕では、「ほとんど毎日」59名 20.8%、「週に4～5回」41名 14.5%、「週に2～3回」48名 17.0%、「週に1回程度」38名 13.4%、「月に1～2回」25名 8.8%、「ほとんどない」49名 17.3%、「まったくない」22名 7.8%となっている。

大阪市浪速区〔小学生〕では、「ほとんど毎日」35名 22.2%、「週に4～5回」15名 9.5%、「週に2～3回」31名 19.6%、「週に1回程度」24名 15.2%、「月に1～2回」16名 10.1%、「ほとんどない」22名 13.9%、「まったくない」14名 8.9%となっている。

大阪市浪速区〔中学生〕では、「ほとんど毎日」24名 19.2%、「週に4～5回」26名 20.8%、「週に2～3回」17名 13.6%、「週に1回程度」14名 11.2%、「月に1～2回」9名 7.2%、「ほとんどない」27名 21.6%、「まったくない」8名 6.4%となっている。

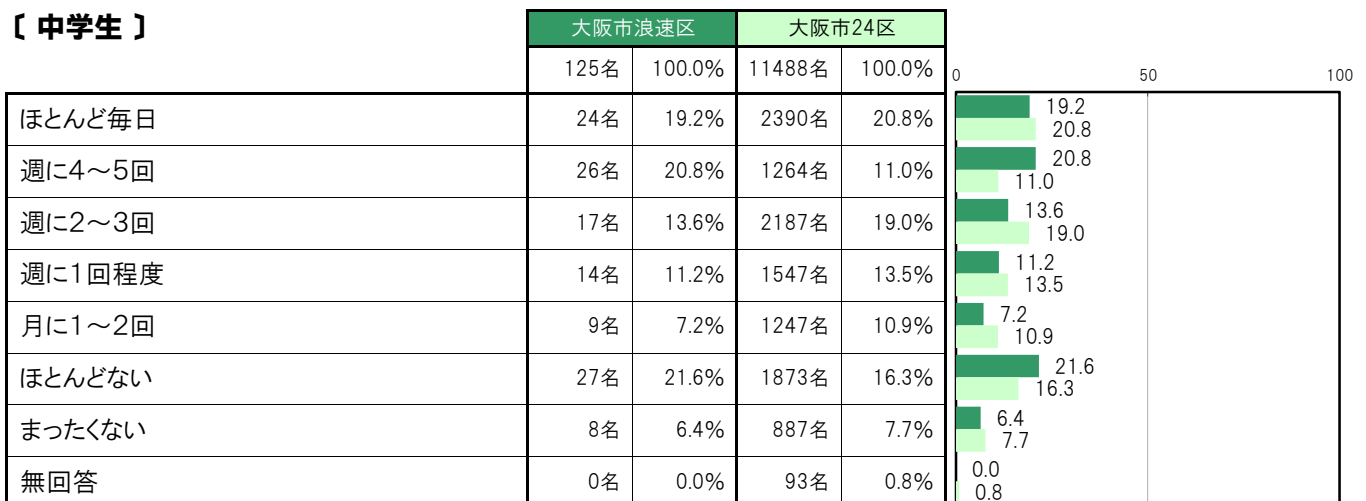
**【小・中全体】**



**【小学生】**



**【中学生】**



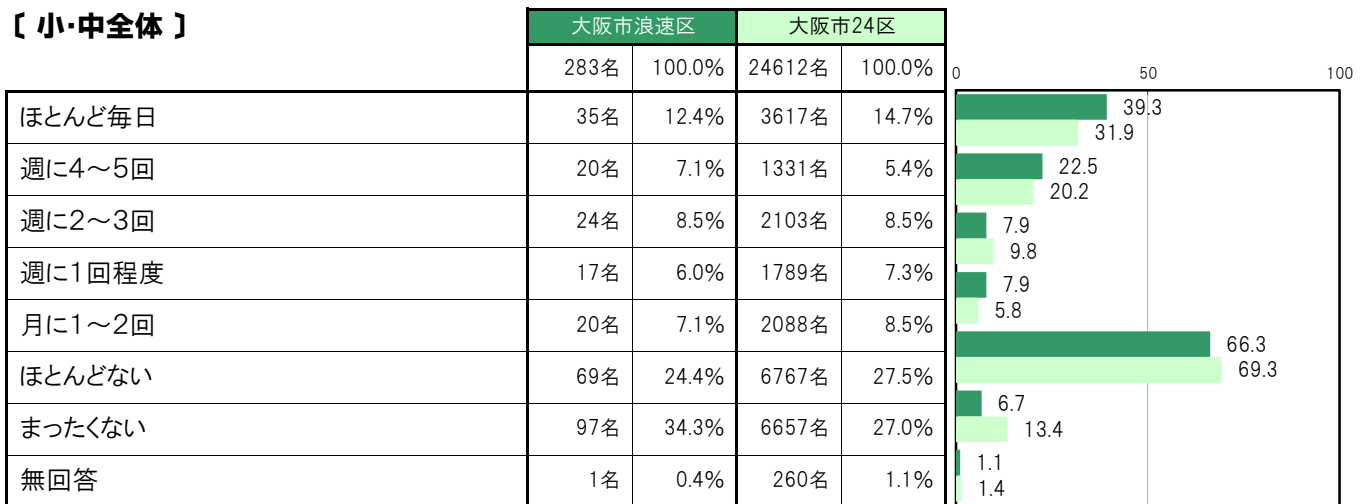
A-61. おうちの大人の人に宿題をみてもらう【子ども 問8⑤】

大阪市浪速区〔小・中全体〕では、「ほとんど毎日」35名 12.4%、「週に4～5回」20名 7.1%、「週に2～3回」24名 8.5%、「週に1回程度」17名 6.0%、「月に1～2回」20名 7.1%、「ほとんどない」69名 24.4%、「まったくない」97名 34.3%となっている。

大阪市浪速区〔小学生〕では、「ほとんど毎日」29名 18.4%、「週に4～5回」17名 10.8%、「週に2～3回」17名 10.8%、「週に1回程度」11名 7.0%、「月に1～2回」13名 8.2%、「ほとんどない」32名 20.3%、「まったくない」38名 24.1%となっている。

大阪市浪速区〔中学生〕では、「ほとんど毎日」6名 4.8%、「週に4～5回」3名 2.4%、「週に2～3回」7名 5.6%、「週に1回程度」6名 4.8%、「月に1～2回」7名 5.6%、「ほとんどない」37名 29.6%、「まったくない」59名 47.2%となっている。

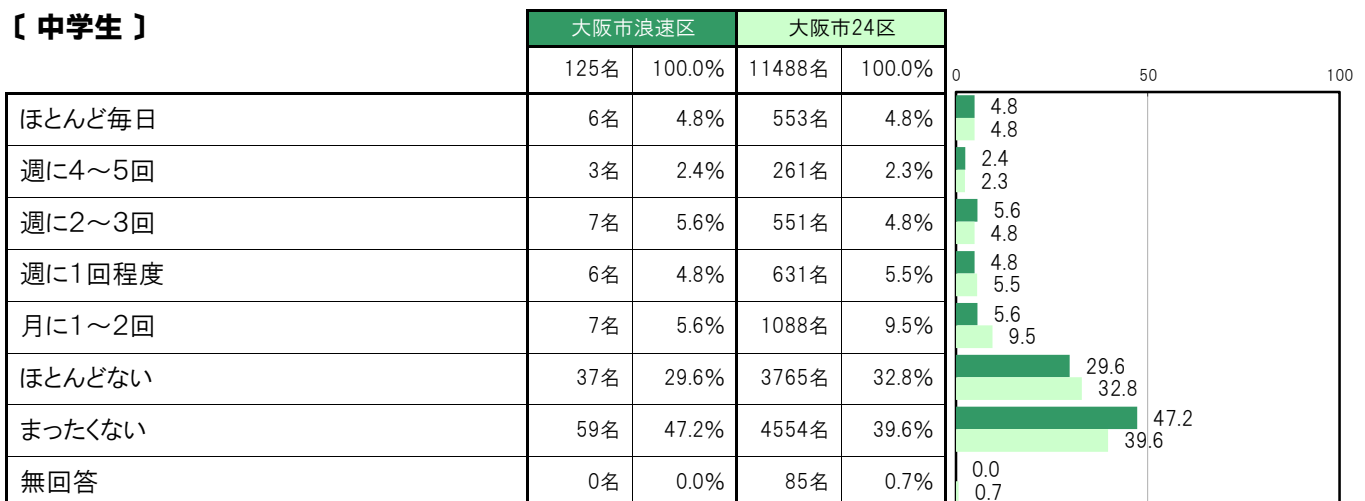
【小・中全体】



【小学生】



【中学生】



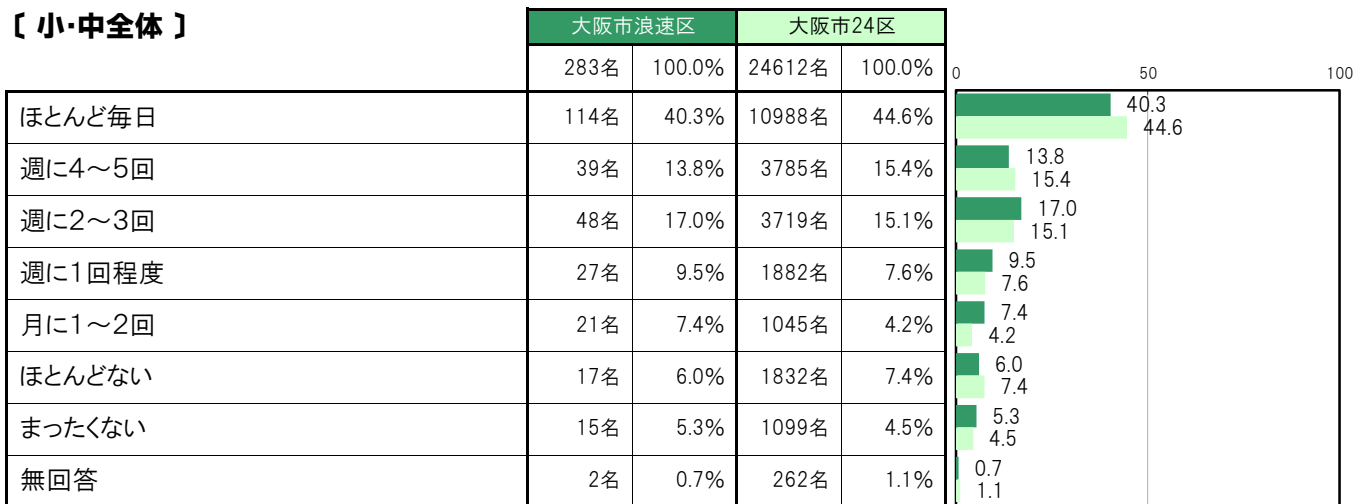
**A-62.おうちの大人の人と学校での出来事を話す【子ども 問8⑥】**

大阪市浪速区〔小・中全体〕では、「ほとんど毎日」114名 40.3%、「週に4～5回」39名 13.8%、「週に2～3回」48名 17.0%、「週に1回程度」27名 9.5%、「月に1～2回」21名 7.4%、「ほとんどない」17名 6.0%、「まったくない」15名 5.3%となっている。

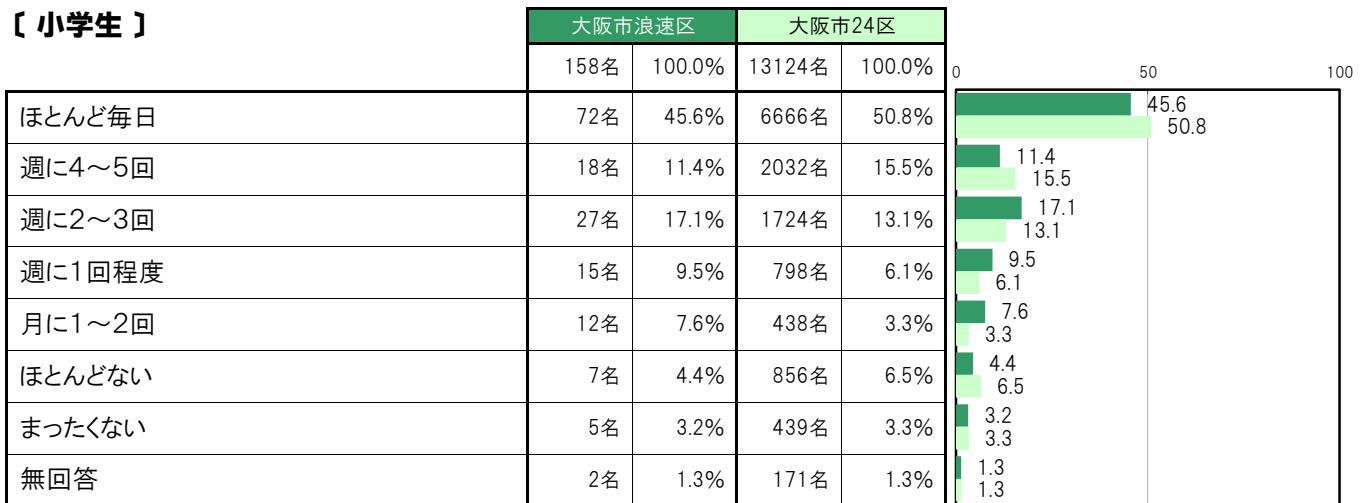
大阪市浪速区〔小学生〕では、「ほとんど毎日」72名 45.6%、「週に4～5回」18名 11.4%、「週に2～3回」27名 17.1%、「週に1回程度」15名 9.5%、「月に1～2回」12名 7.6%、「ほとんどない」7名 4.4%、「まったくない」5名 3.2%となっている。

大阪市浪速区〔中学生〕では、「ほとんど毎日」42名 33.6%、「週に4～5回」21名 16.8%、「週に2～3回」21名 16.8%、「週に1回程度」12名 9.6%、「月に1～2回」9名 7.2%、「ほとんどない」10名 8.0%、「まったくない」10名 8.0%となっている。

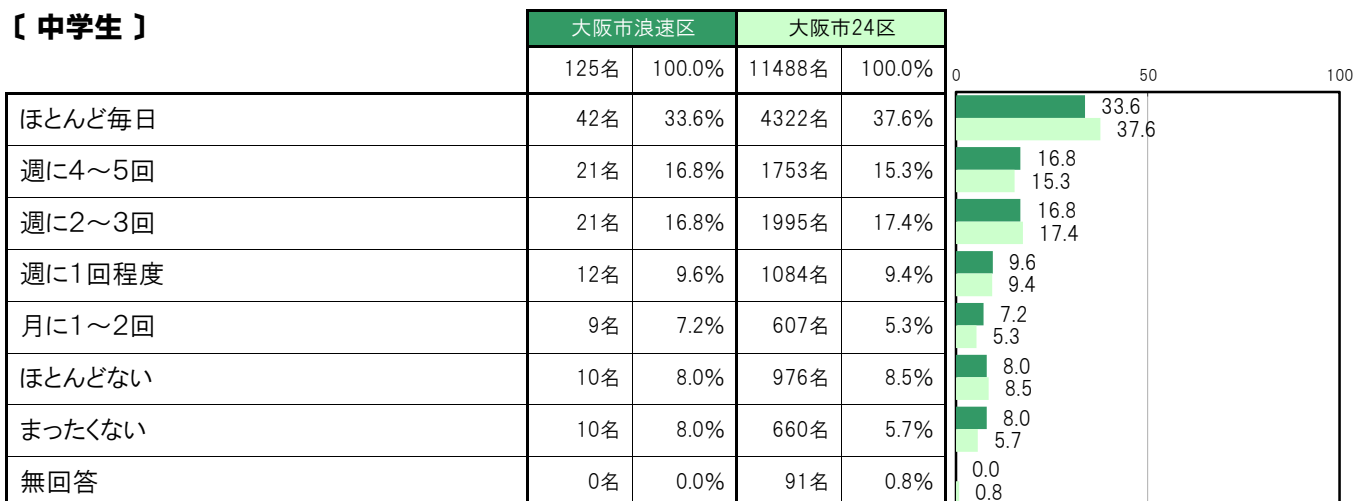
**【小・中全体】**



**【小学生】**



**【中学生】**



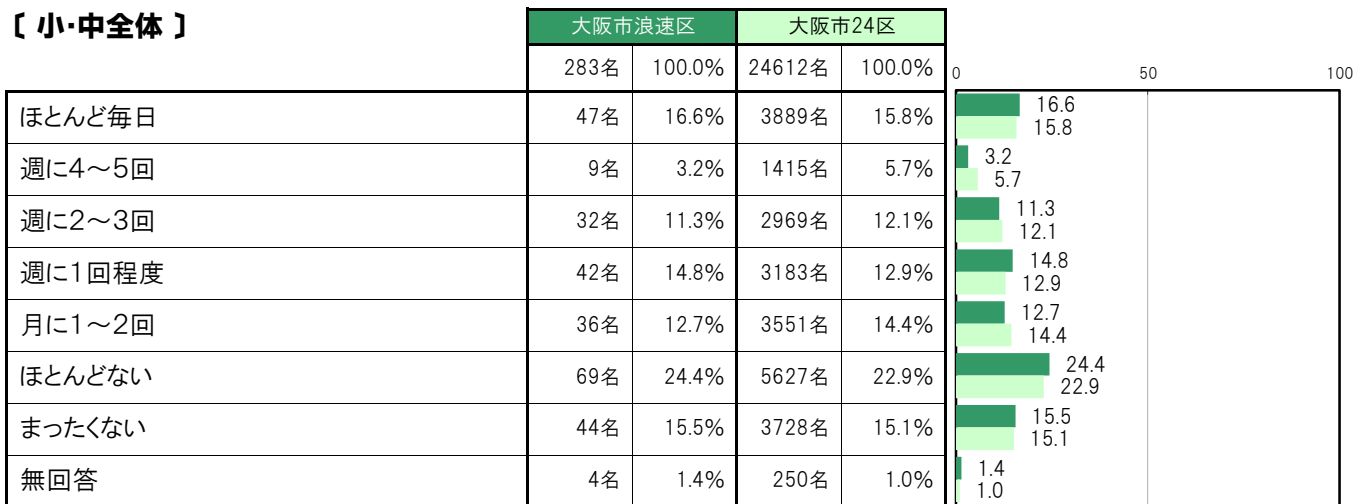
A-63.おうちの大人の人と一緒に遊ぶ、体を動かす〔子ども 問8⑦〕

大阪市浪速区〔小・中全体〕では、「ほとんど毎日」47名 16.6%、「週に4～5回」9名 3.2%、「週に2～3回」32名 11.3%、「週に1回程度」42名 14.8%、「月に1～2回」36名 12.7%、「ほとんどない」69名 24.4%、「まったくない」44名 15.5%となっている。

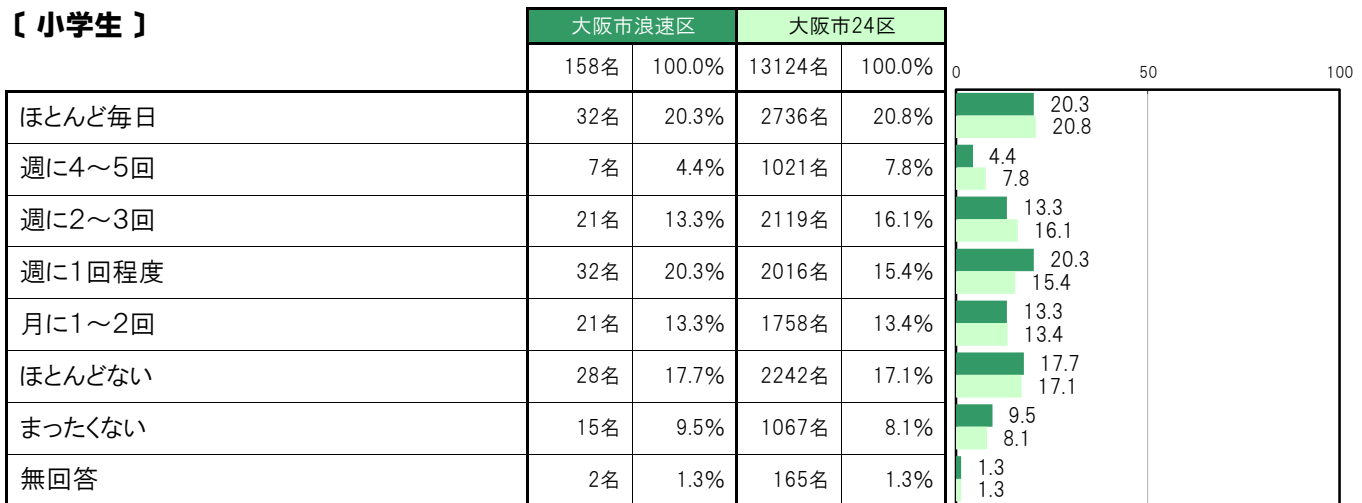
大阪市浪速区〔小学生〕では、「ほとんど毎日」32名 20.3%、「週に4～5回」7名 4.4%、「週に2～3回」21名 13.3%、「週に1回程度」32名 20.3%、「月に1～2回」21名 13.3%、「ほとんどない」28名 17.7%、「まったくない」15名 9.5%となっている。

大阪市浪速区〔中学生〕では、「ほとんど毎日」15名 12.0%、「週に4～5回」2名 1.6%、「週に2～3回」11名 8.8%、「週に1回程度」10名 8.0%、「月に1～2回」15名 12.0%、「ほとんどない」41名 32.8%、「まったくない」29名 23.2%となっている。

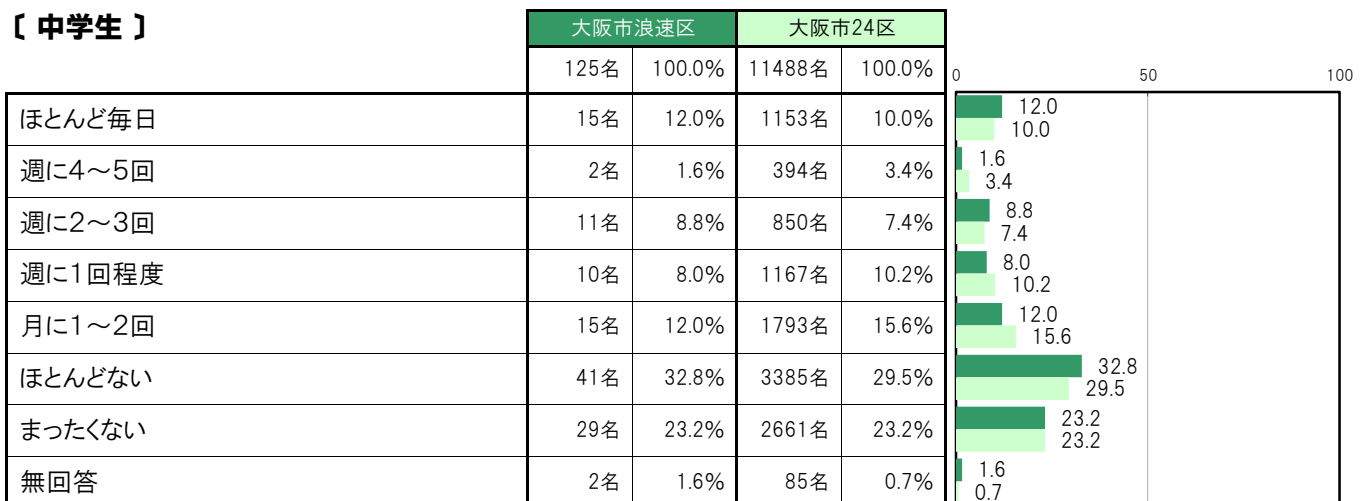
〔小・中全体〕



〔小学生〕



〔中学生〕





A-64. おうちの大人の人と社会の出来事について話す【子ども 問8㊸】

大阪市浪速区〔小・中全体〕では、「ほとんど毎日」49名 17.3%、「週に4～5回」27名 9.5%、「週に2～3回」47名 16.6%、「週に1回程度」40名 14.1%、「月に1～2回」29名 10.2%、「ほとんどない」50名 17.7%、「まったくない」38名 13.4%となっている。

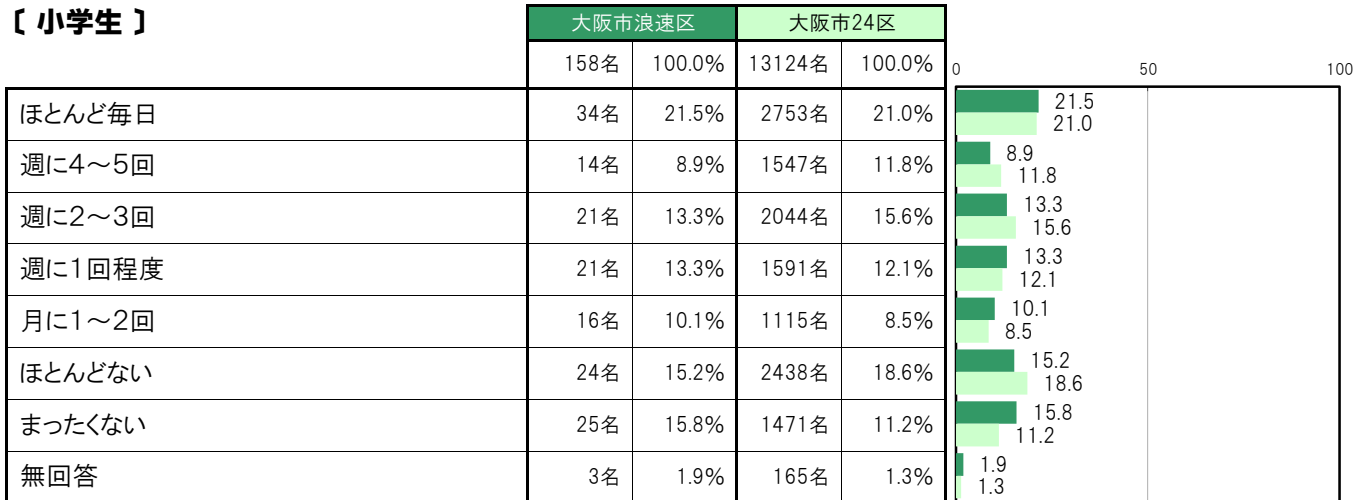
大阪市浪速区〔小学生〕では、「ほとんど毎日」34名 21.5%、「週に4～5回」14名 8.9%、「週に2～3回」21名 13.3%、「週に1回程度」21名 13.3%、「月に1～2回」16名 10.1%、「ほとんどない」24名 15.2%、「まったくない」25名 15.8%となっている。

大阪市浪速区〔中学生〕では、「ほとんど毎日」15名 12.0%、「週に4～5回」13名 10.4%、「週に2～3回」26名 20.8%、「週に1回程度」19名 15.2%、「月に1～2回」13名 10.4%、「ほとんどない」26名 20.8%、「まったくない」13名 10.4%となっている。

【小・中全体】



【小学生】



【中学生】



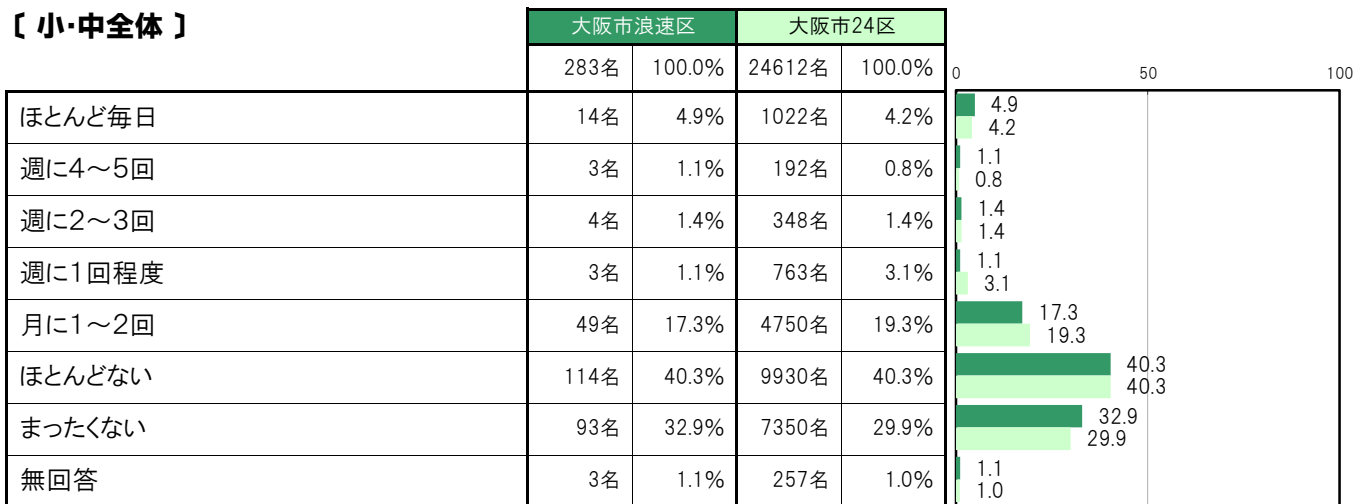
A-65. おうちの大人の人と文化活動をする【子ども 問8㉑】

大阪市浪速区〔小・中全体〕では、「ほとんど毎日」14名 4.9%、「週に4～5回」3名 1.1%、「週に2～3回」4名 1.4%、「週に1回程度」3名 1.1%、「月に1～2回」49名 17.3%、「ほとんどない」114名 40.3%、「まったくない」93名 32.9%となっている。

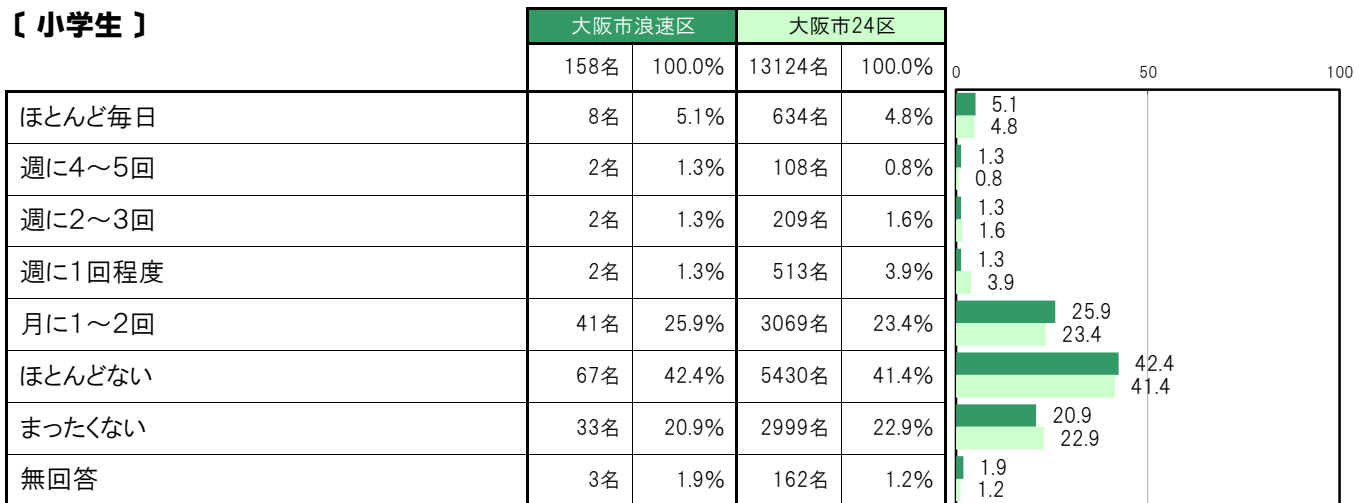
大阪市浪速区〔小学生〕では、「ほとんど毎日」8名 5.1%、「週に4～5回」2名 1.3%、「週に2～3回」2名 1.3%、「週に1回程度」2名 1.3%、「月に1～2回」41名 25.9%、「ほとんどない」67名 42.4%、「まったくない」33名 20.9%となっている。

大阪市浪速区〔中学生〕では、「ほとんど毎日」6名 4.8%、「週に4～5回」1名 0.8%、「週に2～3回」2名 1.6%、「週に1回程度」1名 0.8%、「月に1～2回」8名 6.4%、「ほとんどない」47名 37.6%、「まったくない」60名 48.0%となっている。

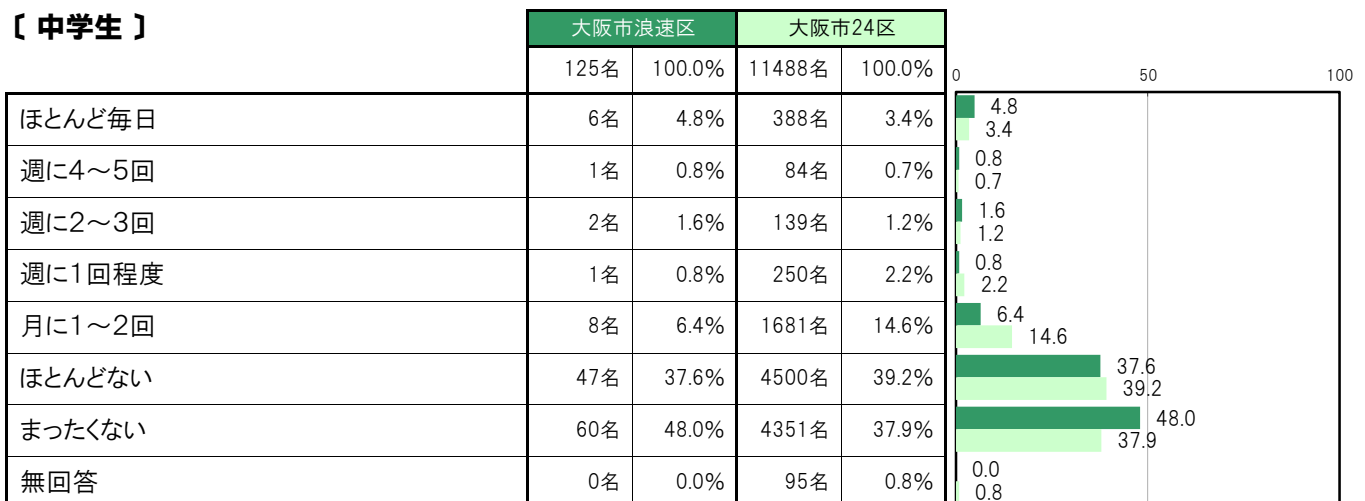
【小・中全体】



【小学生】



【中学生】



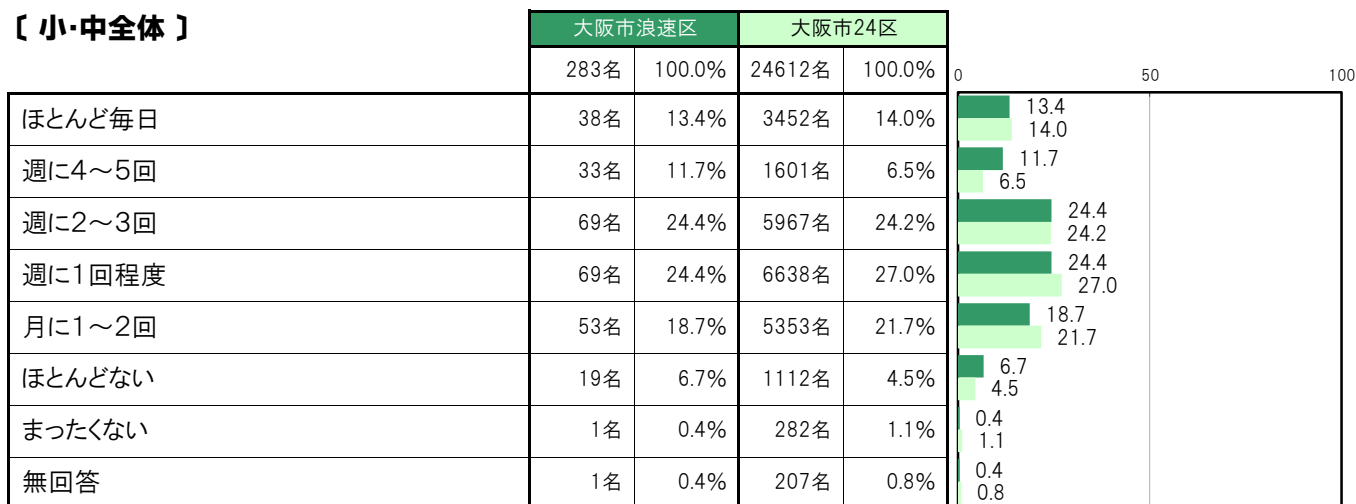
**A-66. おうちの大人の人と一緒に外出する【子ども 問8⑩】**

大阪市浪速区〔小・中全体〕では、「ほとんど毎日」38名 13.4%、「週に4～5回」33名 11.7%、「週に2～3回」69名 24.4%、「週に1回程度」69名 24.4%、「月に1～2回」53名 18.7%、「ほとんどない」19名 6.7%、「まったくない」1名 0.4%となっている。

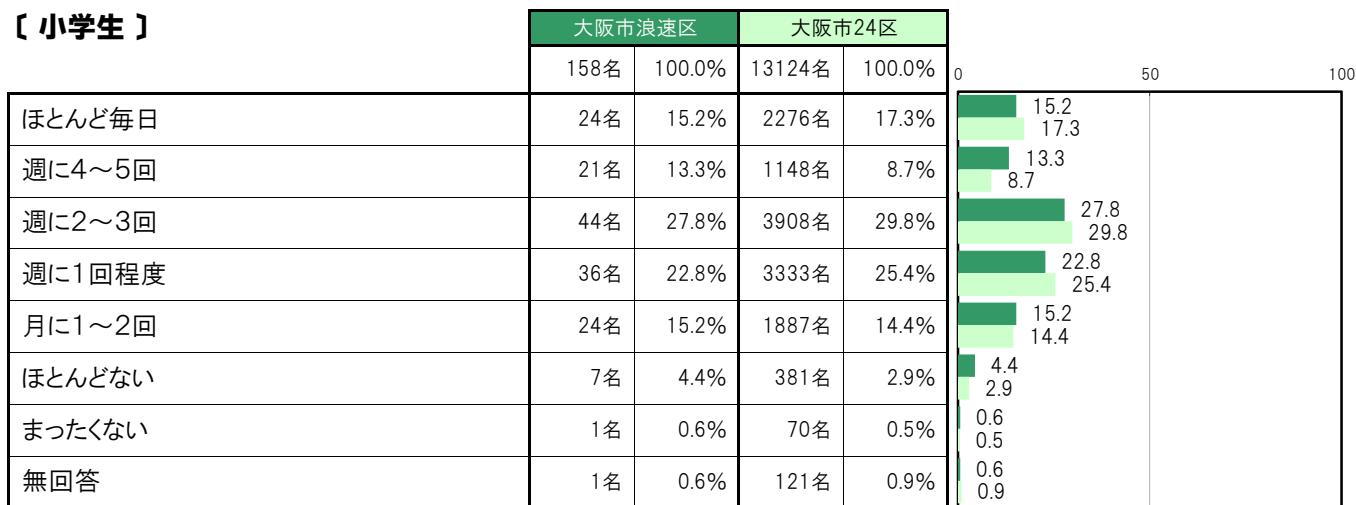
大阪市浪速区〔小学生〕では、「ほとんど毎日」24名 15.2%、「週に4～5回」21名 13.3%、「週に2～3回」44名 27.8%、「週に1回程度」36名 22.8%、「月に1～2回」24名 15.2%、「ほとんどない」7名 4.4%、「まったくない」1名 0.6%となっている。

大阪市浪速区〔中学生〕では、「ほとんど毎日」14名 11.2%、「週に4～5回」12名 9.6%、「週に2～3回」25名 20.0%、「週に1回程度」33名 26.4%、「月に1～2回」29名 23.2%、「ほとんどない」12名 9.6%、「まったくない」0名 0.0%となっている。

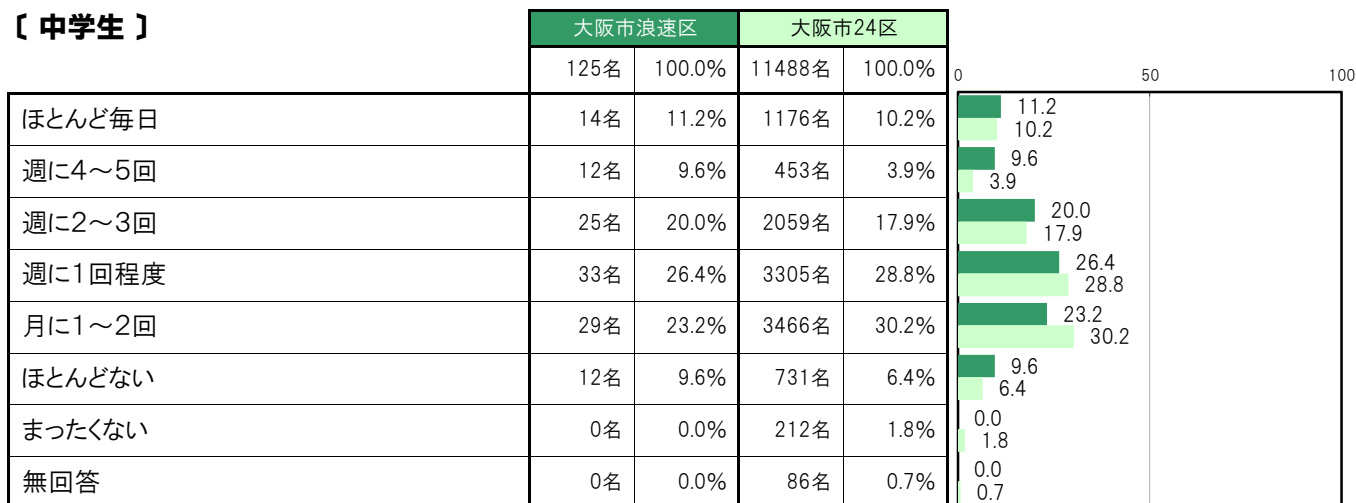
**【小・中全体】**



**【小学生】**



**【中学生】**



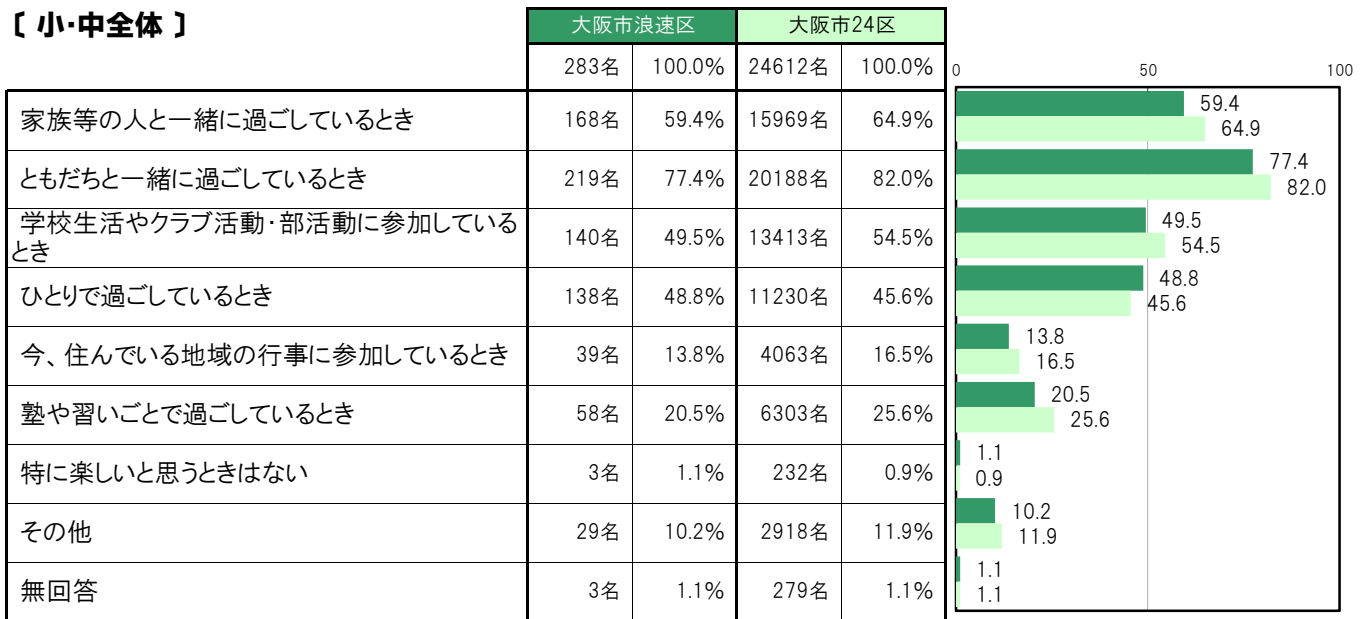
A-67.毎日の生活で楽しいとき【子ども 問9】

大阪市浪速区〔小・中全体〕では、「家族等の人と一緒に過ごしているとき」168名 59.4%、「ともだちと一緒に過ごしているとき」219名 77.4%、「学校生活やクラブ活動・部活動に参加しているとき」140名 49.5%、「ひとりで過ごしているとき」138名 48.8%、「今、住んでいる地域の行事に参加しているとき」39名 13.8%、「塾や習いごとで過ごしているとき」58名 20.5%、「特に楽しいと思うときはない」3名 1.1%、「その他」29名 10.2%となっている。

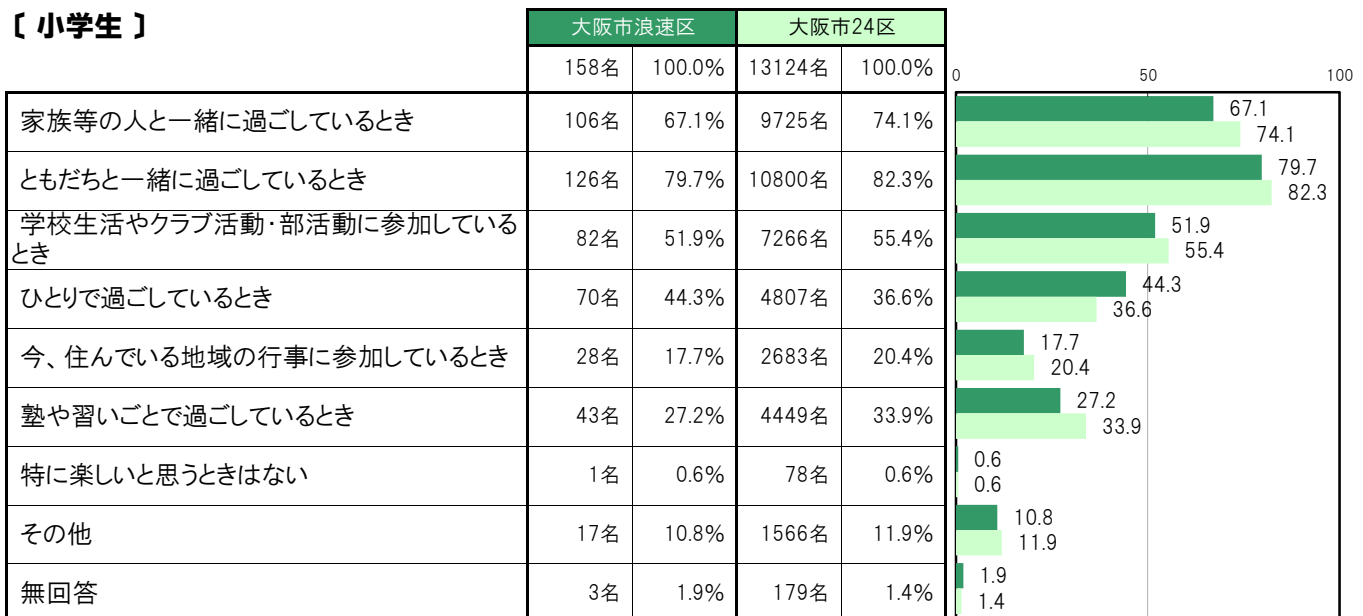
大阪市浪速区〔小学生〕では、「家族等の人と一緒に過ごしているとき」106名 67.1%、「ともだちと一緒に過ごしているとき」126名 79.7%、「学校生活やクラブ活動・部活動に参加しているとき」82名 51.9%、「ひとりで過ごしているとき」70名 44.3%、「今、住んでいる地域の行事に参加しているとき」28名 17.7%、「塾や習いごとで過ごしているとき」43名 27.2%、「特に楽しいと思うときはない」1名 0.6%、「その他」17名 10.8%となっている。

大阪市浪速区〔中学生〕では、「家族等の人と一緒に過ごしているとき」62名 49.6%、「ともだちと一緒に過ごしているとき」93名 74.4%、「学校生活やクラブ活動・部活動に参加しているとき」58名 46.4%、「ひとりで過ごしているとき」68名 54.4%、「今、住んでいる地域の行事に参加しているとき」11名 8.8%、「塾や習いごとで過ごしているとき」15名 12.0%、「特に楽しいと思うときはない」2名 1.6%、「その他」12名 9.6%となっている。

【小・中全体】



【小学生】



【中学生】

	大阪市浪速区		大阪市24区		0	50	100
	125名	100.0%	11488名	100.0%			
家族等の人と一緒に過ごしているとき	62名	49.6%	6244名	54.4%	49.6	54.4	
ともだちと一緒に過ごしているとき	93名	74.4%	9388名	81.7%	74.4	81.7	
学校生活やクラブ活動・部活動に参加しているとき	58名	46.4%	6147名	53.5%	46.4	53.5	
ひとりで過ごしているとき	68名	54.4%	6423名	55.9%	54.4	55.9	
今、住んでいる地域の行事に参加しているとき	11名	8.8%	1380名	12.0%	8.8	12.0	
塾や習いごとで過ごしているとき	15名	12.0%	1854名	16.1%	12.0	16.1	
特に楽しいと思うときはない	2名	1.6%	154名	1.3%	1.6	1.3	
その他	12名	9.6%	1352名	11.8%	9.6	11.8	
無回答	0名	0.0%	100名	0.9%	0.0	0.9	

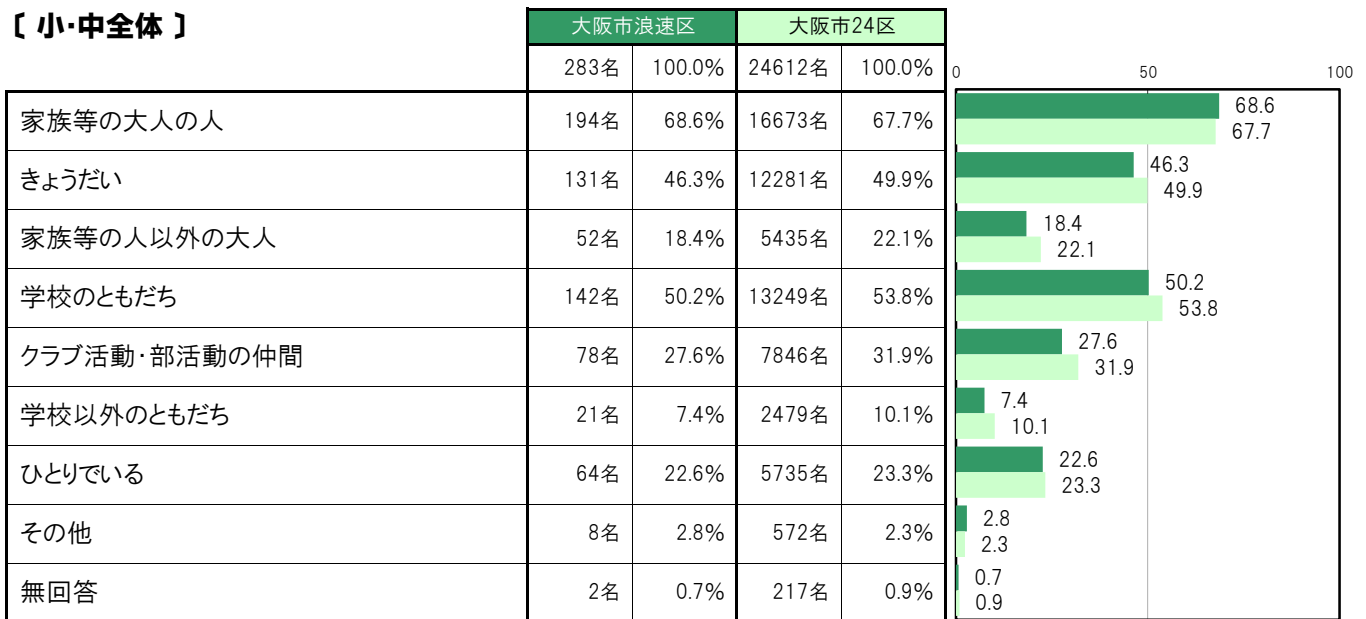
**A-68. 平日の放課後に一緒に過ごす人【子ども 問10】**

大阪市浪速区〔小・中全体〕では、「家族等の大人の人」194名 68.6%、「きょうだい」131名 46.3%、「家族等の人以外の大人」52名 18.4%、「学校のともだち」142名 50.2%、「クラブ活動・部活動の仲間」78名 27.6%、「学校以外のともだち」21名 7.4%、「ひとりである」64名 22.6%、「その他」8名 2.8%となっている。

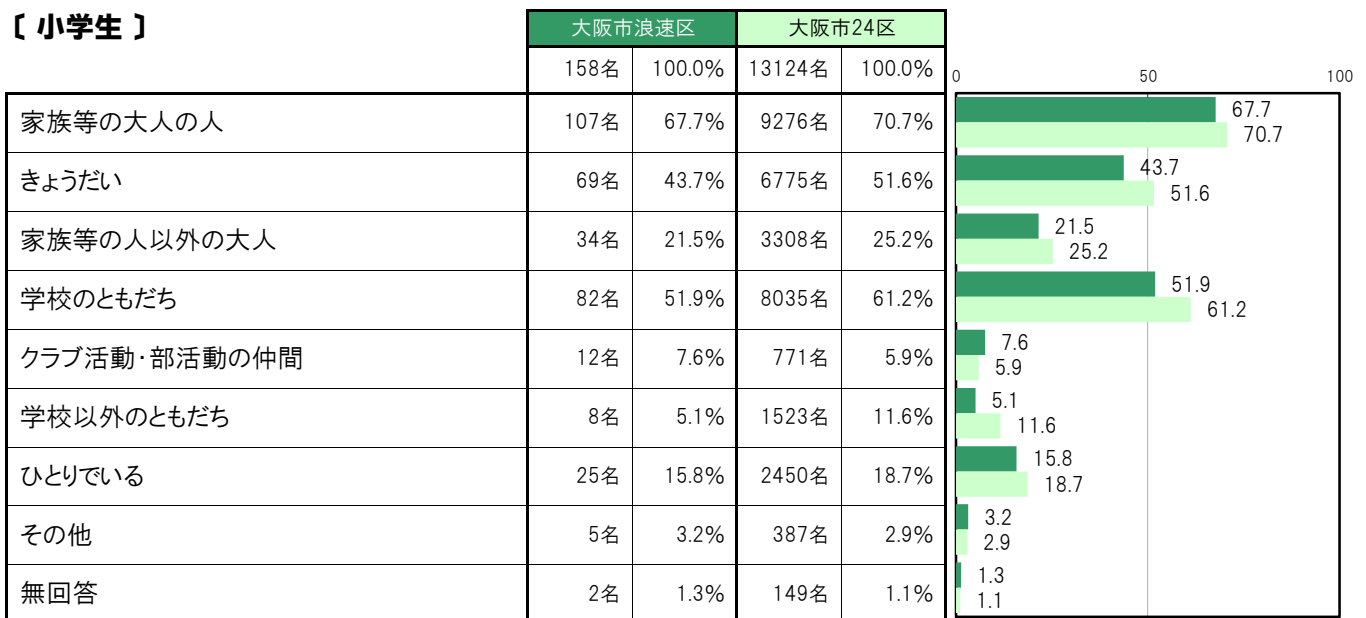
大阪市浪速区〔小学生〕では、「家族等の大人の人」107名 67.7%、「きょうだい」69名 43.7%、「家族等の人以外の大人」34名 21.5%、「学校のともだち」82名 51.9%、「クラブ活動・部活動の仲間」12名 7.6%、「学校以外のともだち」8名 5.1%、「ひとりである」25名 15.8%、「その他」5名 3.2%となっている。

大阪市浪速区〔中学生〕では、「家族等の大人の人」87名 69.6%、「きょうだい」62名 49.6%、「家族等の人以外の大人」18名 14.4%、「学校のともだち」60名 48.0%、「クラブ活動・部活動の仲間」66名 52.8%、「学校以外のともだち」13名 10.4%、「ひとりである」39名 31.2%、「その他」3名 2.4%となっている。

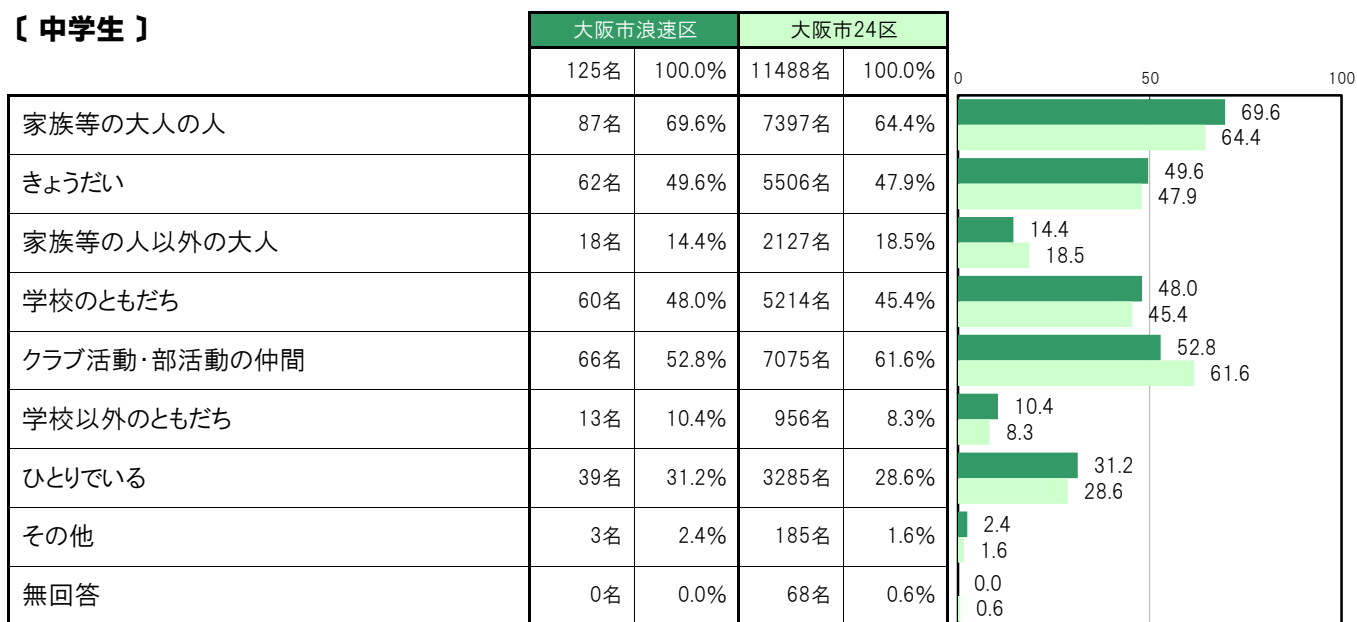
**【小・中全体】**



**【小学生】**



〔中学生〕



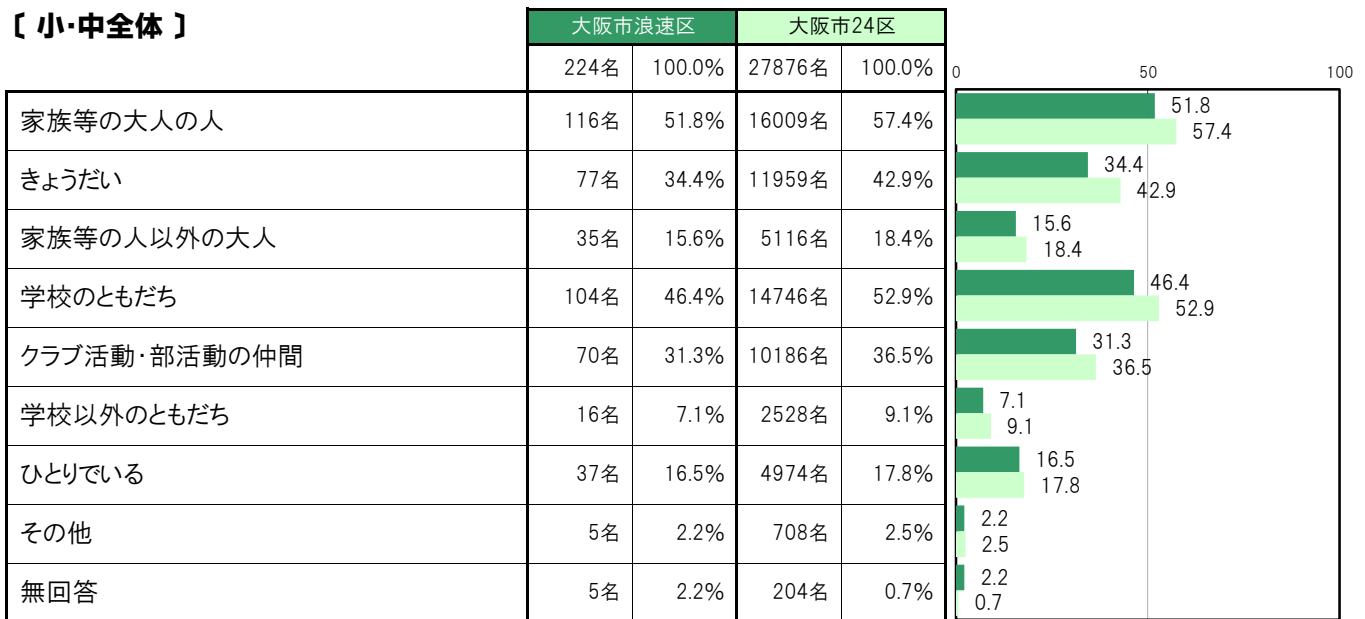
A-68. 平日の放課後に一緒に過ごす人【子ども 問10】※2016年調査結果

大阪市浪速区〔小・中全体〕では、「家族等の大人の人」116名 51.8%、「きょうだい」77名 34.4%、「家族等の人以外の大人」35名 15.6%、「学校のともだち」104名 46.4%、「クラブ活動・部活動の仲間」70名 31.3%、「学校以外のともだち」16名 7.1%、「ひとりである」37名 16.5%、「その他」5名 2.2%となっている。

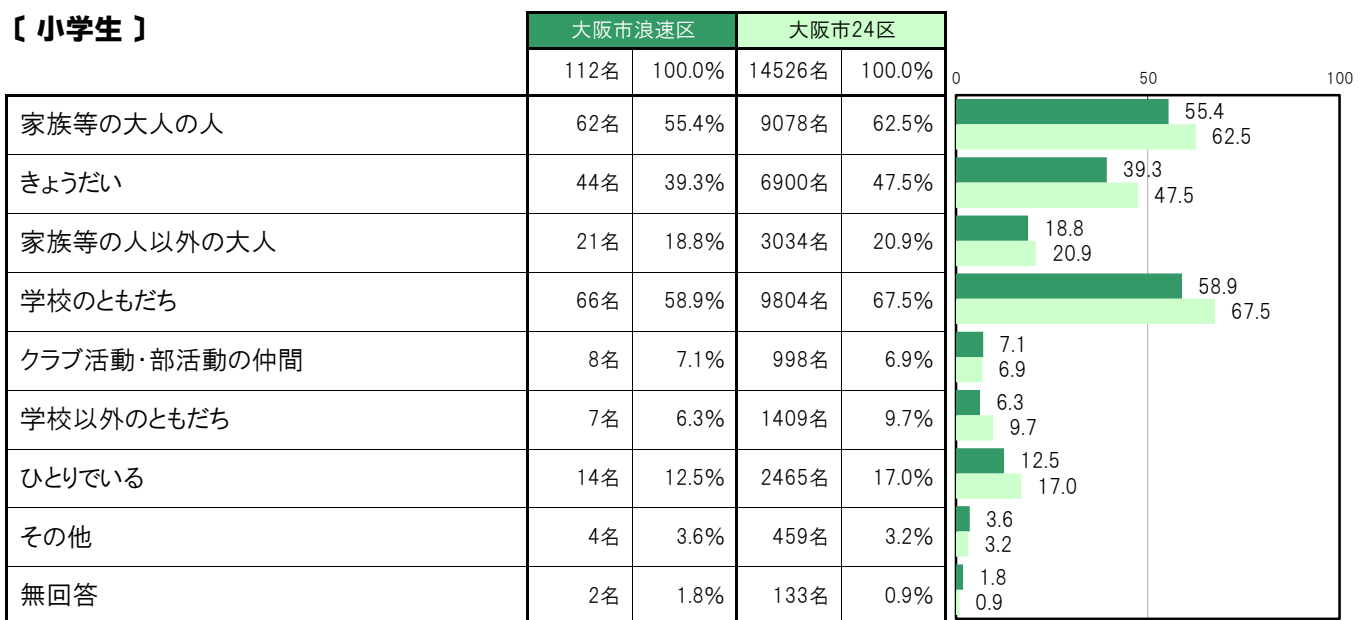
大阪市浪速区〔小学生〕では、「家族等の大人の人」62名 55.4%、「きょうだい」44名 39.3%、「家族等の人以外の大人」21名 18.8%、「学校のともだち」66名 58.9%、「クラブ活動・部活動の仲間」8名 7.1%、「学校以外のともだち」7名 6.3%、「ひとりである」14名 12.5%、「その他」4名 3.6%となっている。

大阪市浪速区〔中学生〕では、「家族等の大人の人」54名 48.2%、「きょうだい」33名 29.5%、「家族等の人以外の大人」14名 12.5%、「学校のともだち」38名 33.9%、「クラブ活動・部活動の仲間」62名 55.4%、「学校以外のともだち」9名 8.0%、「ひとりである」23名 20.5%、「その他」1名 0.9%となっている。

【小・中全体】

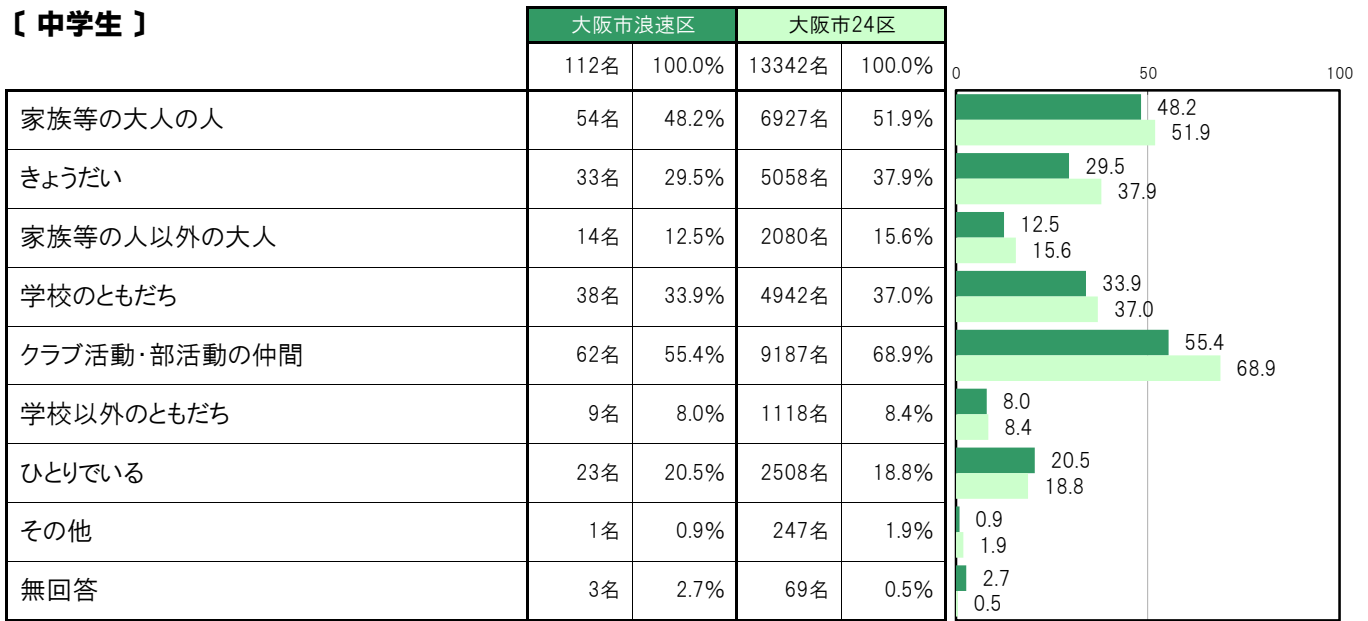


【小学生】





〔中学生〕



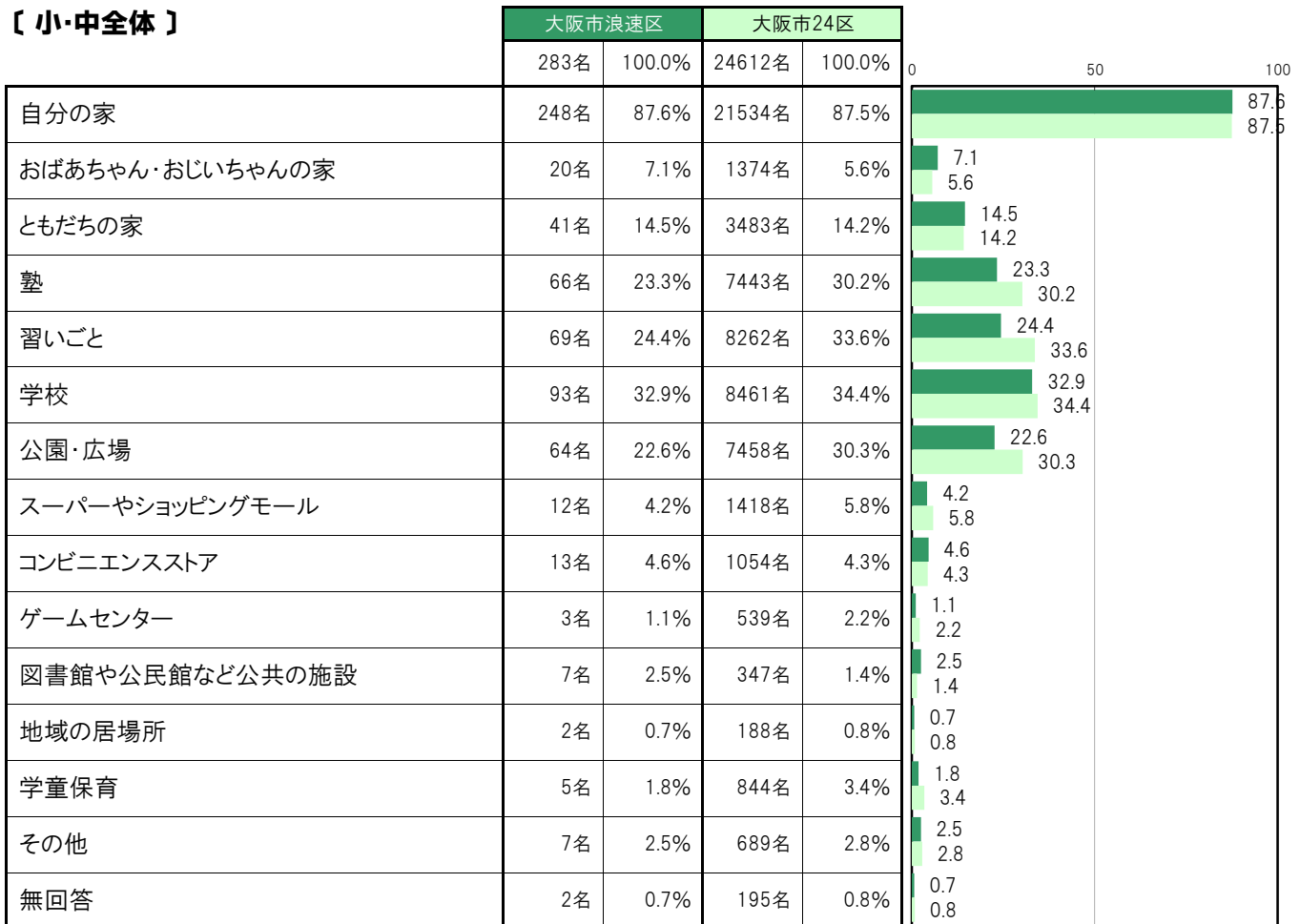
**A-69. 平日の放課後を過ごす場所【子ども 問11】**

大阪市浪速区〔小・中全体〕では、「自分の家」248名 87.6%、「学校」93名 32.9%、「習いごと」69名 24.4%、「塾」66名 23.3%、「公園・広場」64名 22.6%の順に高くなっている。

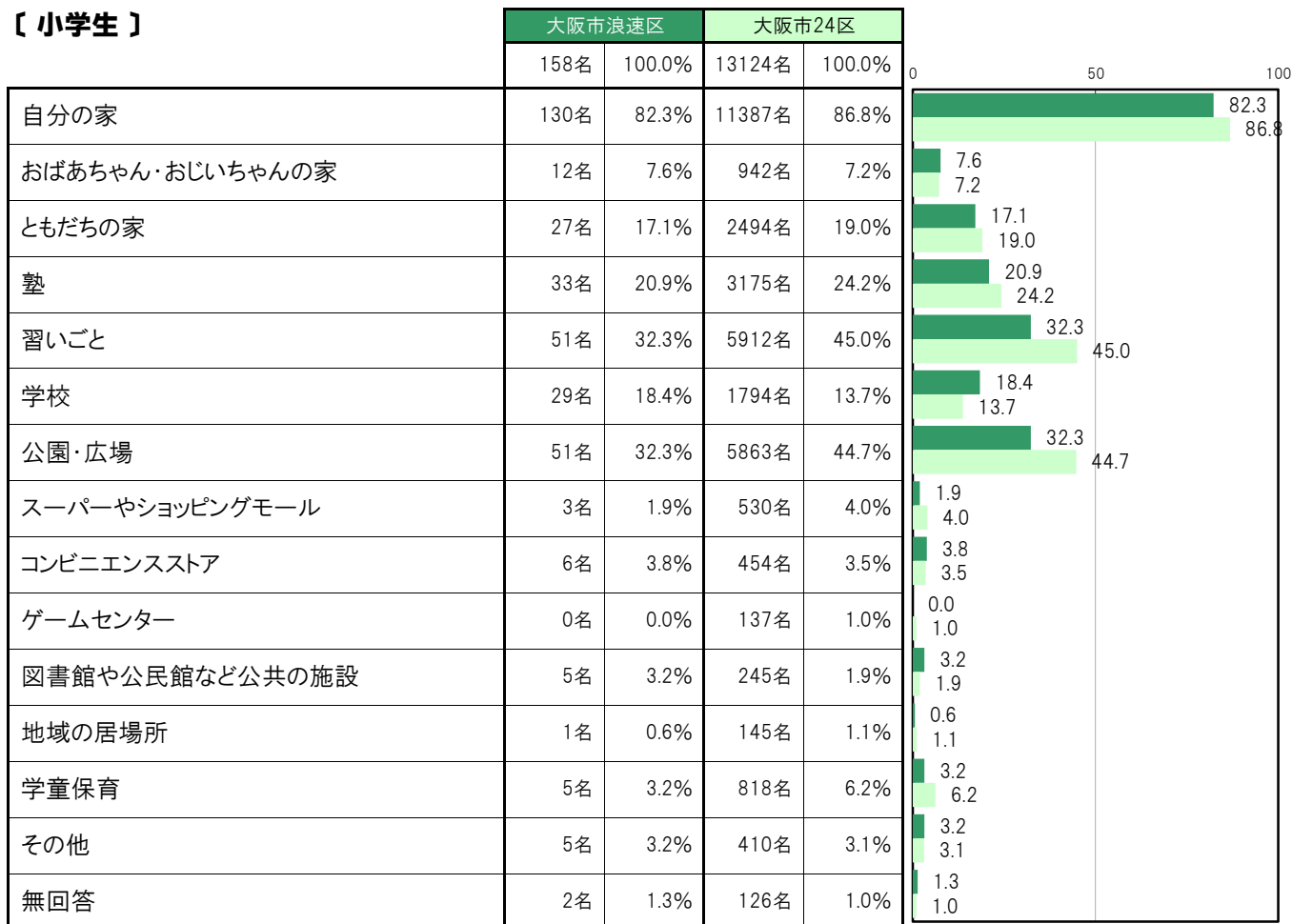
大阪市浪速区〔小学生〕では、「自分の家」130名 82.3%、「習いごと」51名 32.3%、「公園・広場」51名 32.3%、「塾」33名 20.9%、「学校」29名 18.4%の順に高くなっている。

大阪市浪速区〔中学生〕では、「自分の家」118名 94.4%、「学校」64名 51.2%、「塾」33名 26.4%、「習いごと」18名 14.4%、「ともだちの家」14名 11.2%の順に高くなっている。

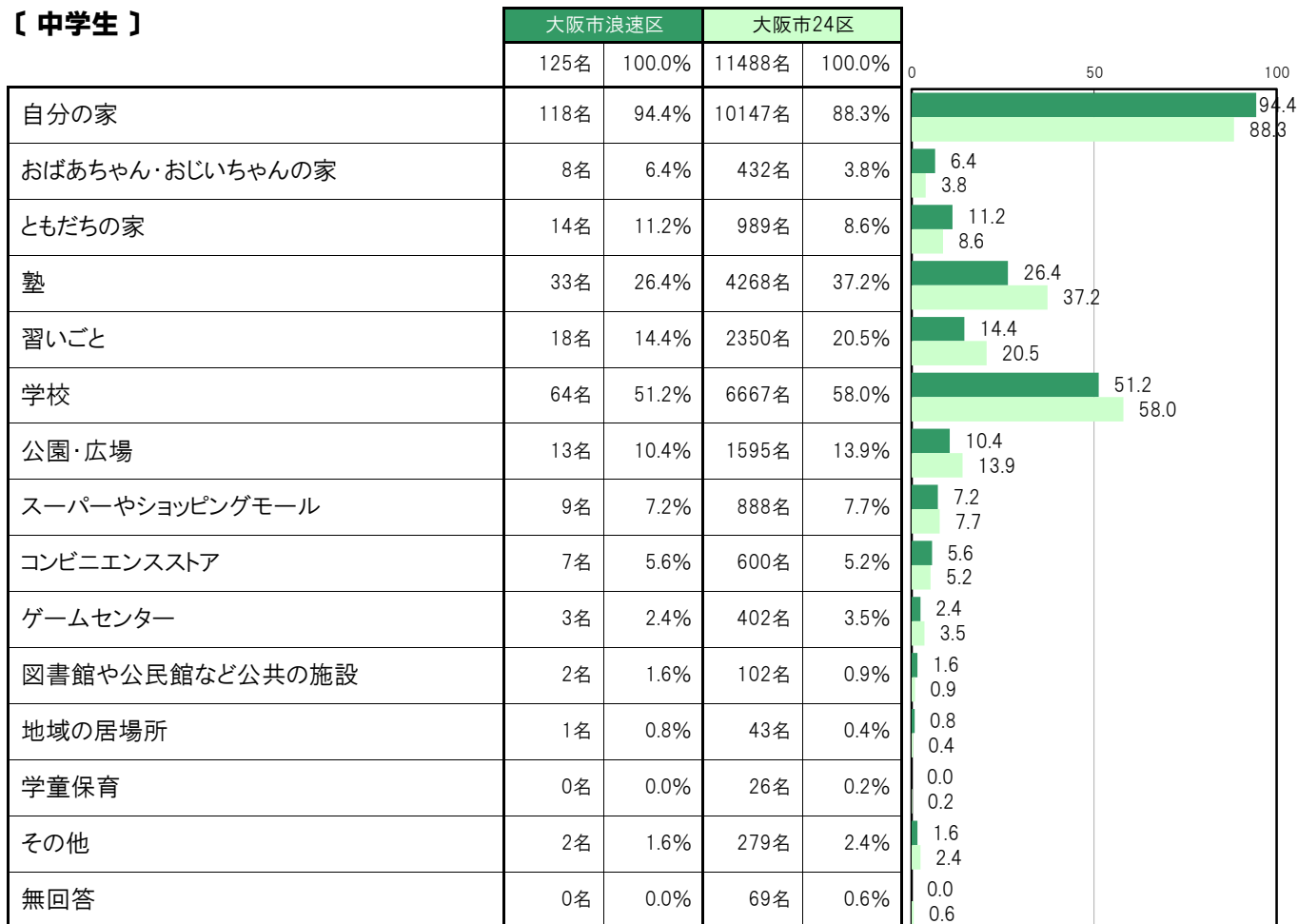
**〔小・中全体〕**



〔小学生〕



〔中学生〕



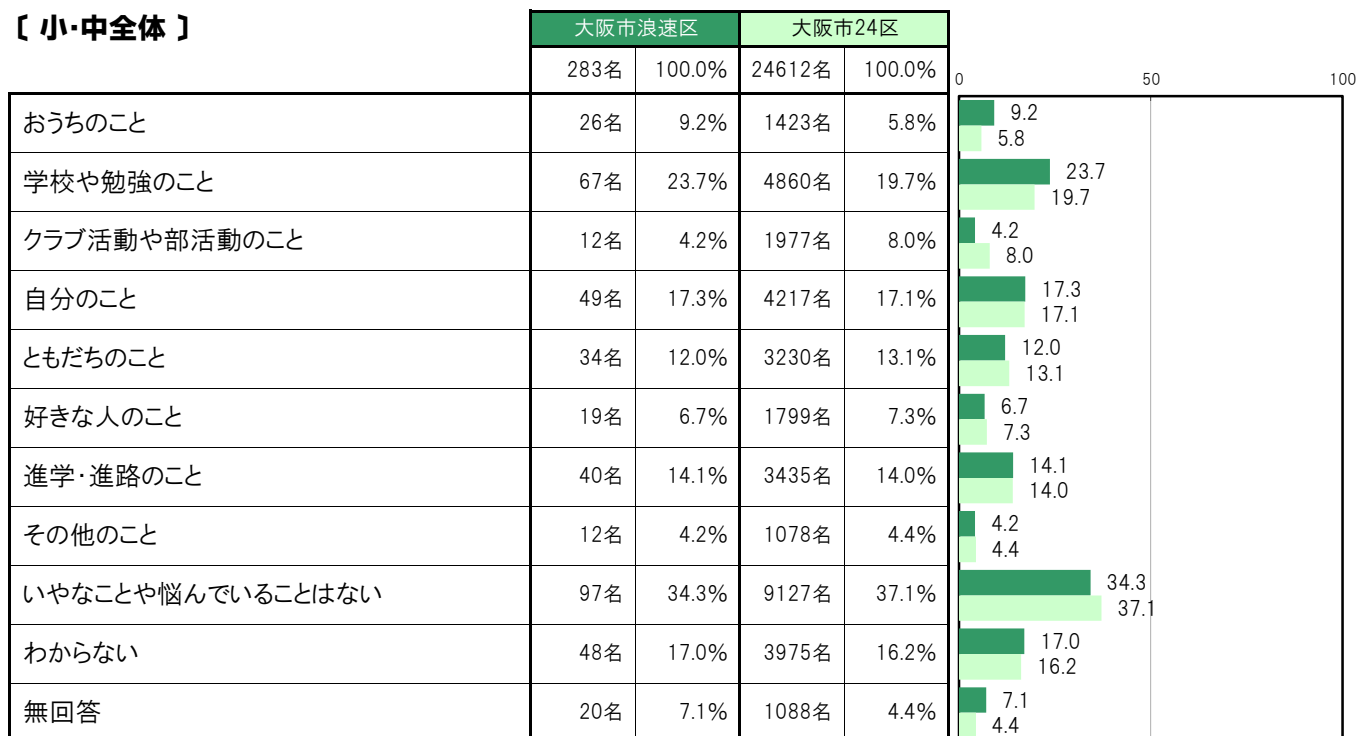
**A-70.嫌なことや悩んでいること〔子ども 問20〕**

大阪市浪速区〔小・中全体〕では、「いやなことや悩んでいることはない」97名 34.3%、「学校や勉強のこと」67名 23.7%、「自分のこと」49名 17.3%、「わからない」48名 17.0%、「進学・進路のこと」40名 14.1%の順に高くなっている。

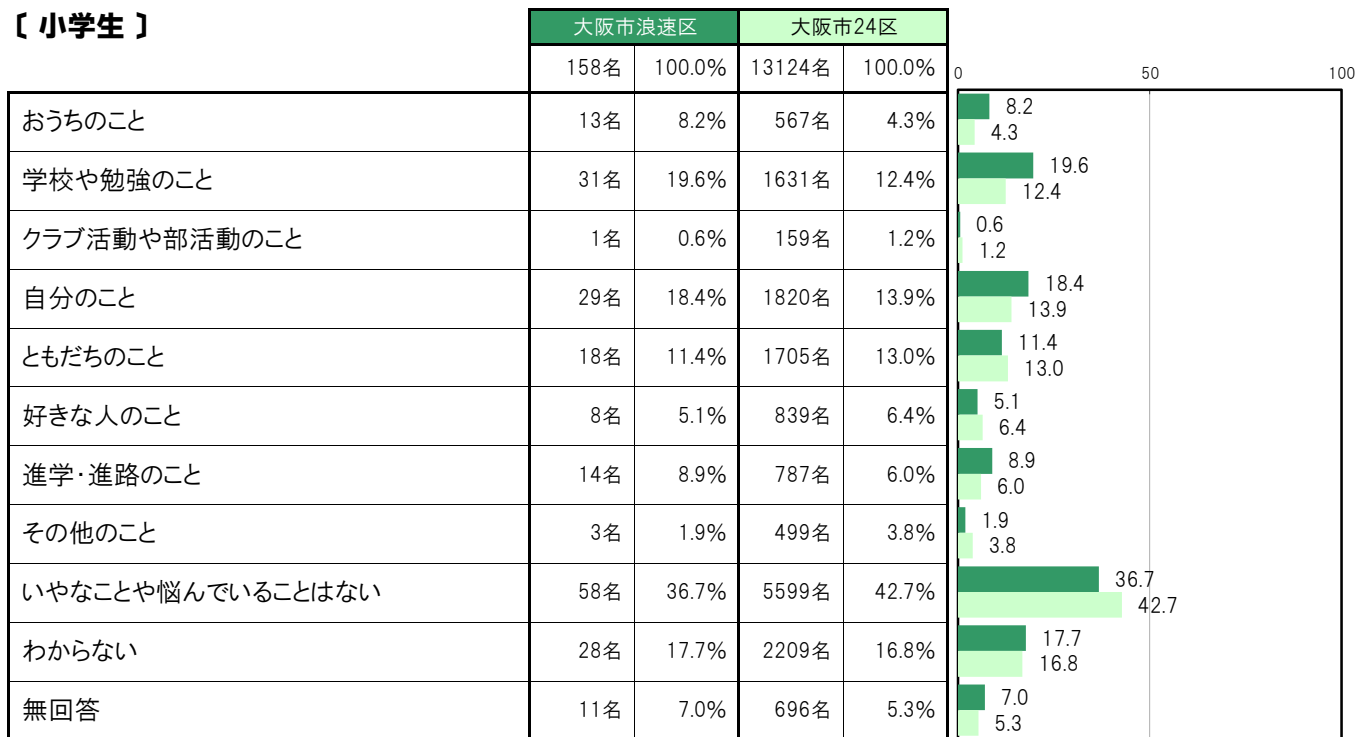
大阪市浪速区〔小学生〕では、「いやなことや悩んでいることはない」58名 36.7%、「学校や勉強のこと」31名 19.6%、「自分のこと」29名 18.4%、「わからない」28名 17.7%、「ともだちのこと」18名 11.4%の順に高くなっている。

大阪市浪速区〔中学生〕では、「いやなことや悩んでいることはない」39名 31.2%、「学校や勉強のこと」36名 28.8%、「進学・進路のこと」26名 20.8%、「自分のこと」20名 16.0%、「わからない」20名 16.0%の順に高くなっている。

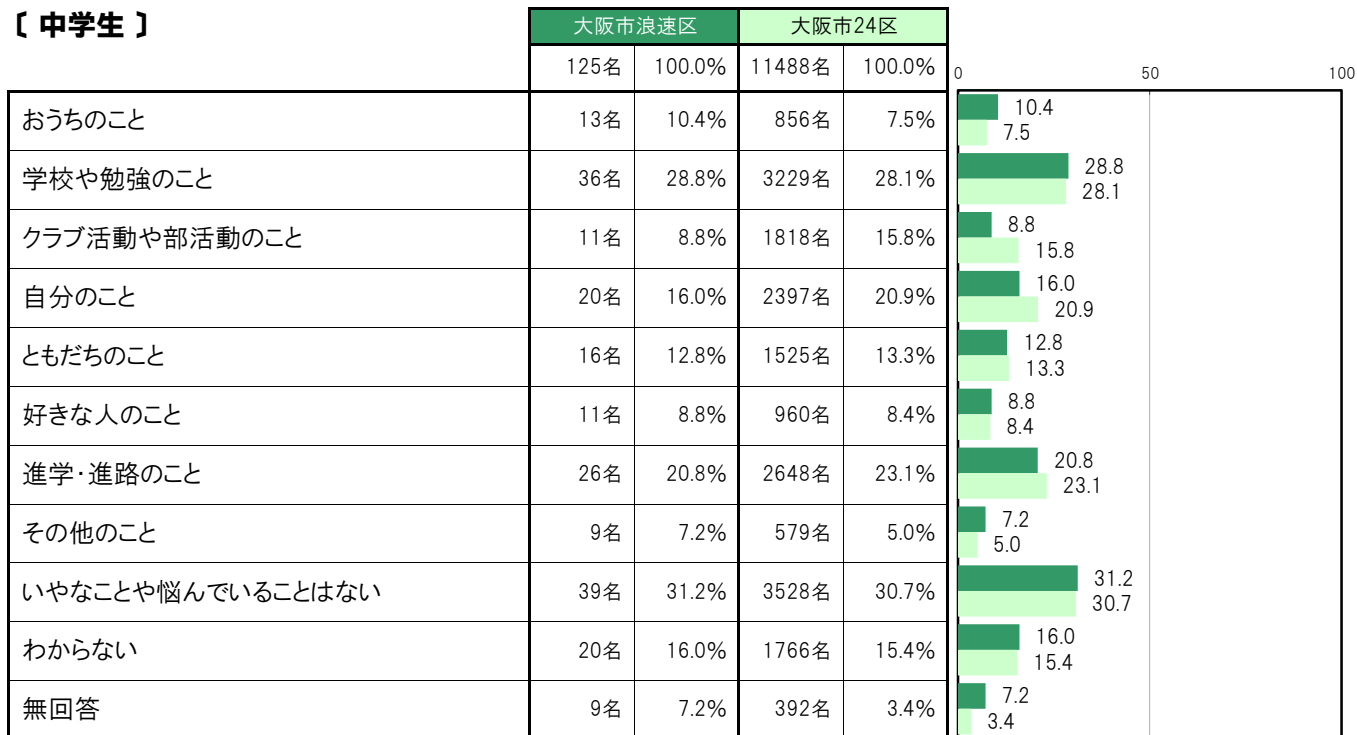
**〔小・中全体〕**



【小学生】



【中学生】



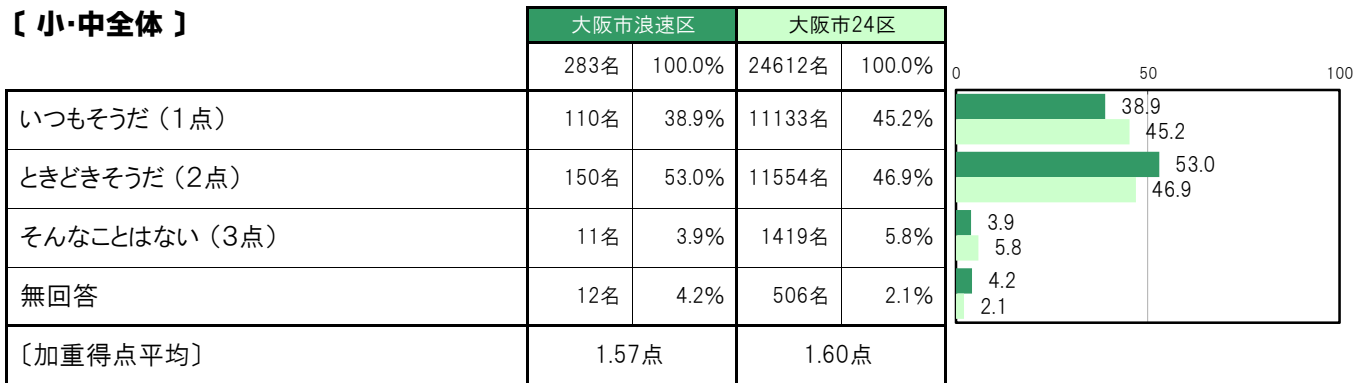
**A-71-1.楽しみにしていることがたくさんある〔子ども 問22①〕**

大阪市浪速区〔小・中全体〕では、「いつもそうだ（1点）」110名 38.9%、「ときどきそうだ（2点）」150名 53.0%、「そんなことはない（3点）」11名 3.9%、〔加重得点平均〕は1.57点となっている。

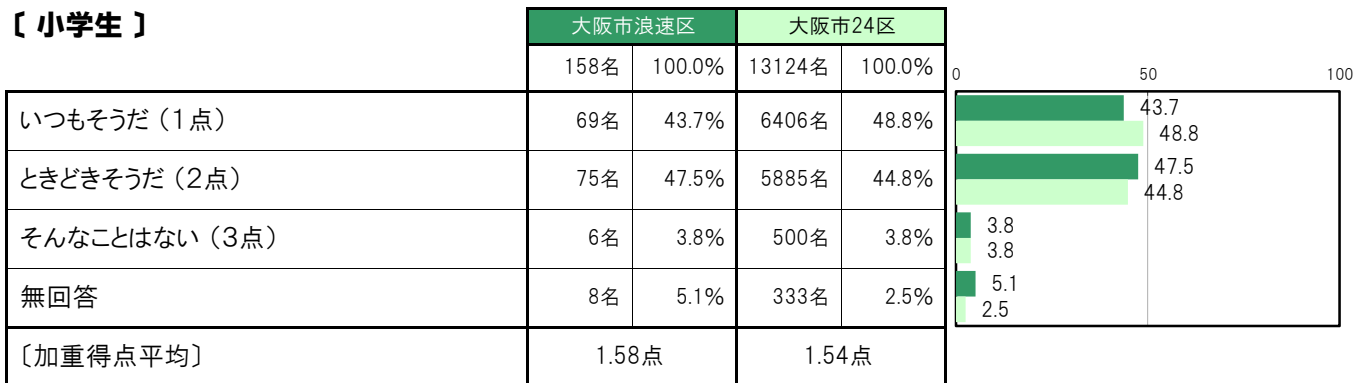
大阪市浪速区〔小学生〕では、「いつもそうだ（1点）」69名 43.7%、「ときどきそうだ（2点）」75名 47.5%、「そんなことはない（3点）」6名 3.8%、〔加重得点平均〕は1.58点となっている。

大阪市浪速区〔中学生〕では、「いつもそうだ（1点）」41名 32.8%、「ときどきそうだ（2点）」75名 60.0%、「そんなことはない（3点）」5名 4.0%、〔加重得点平均〕は1.70点となっている。

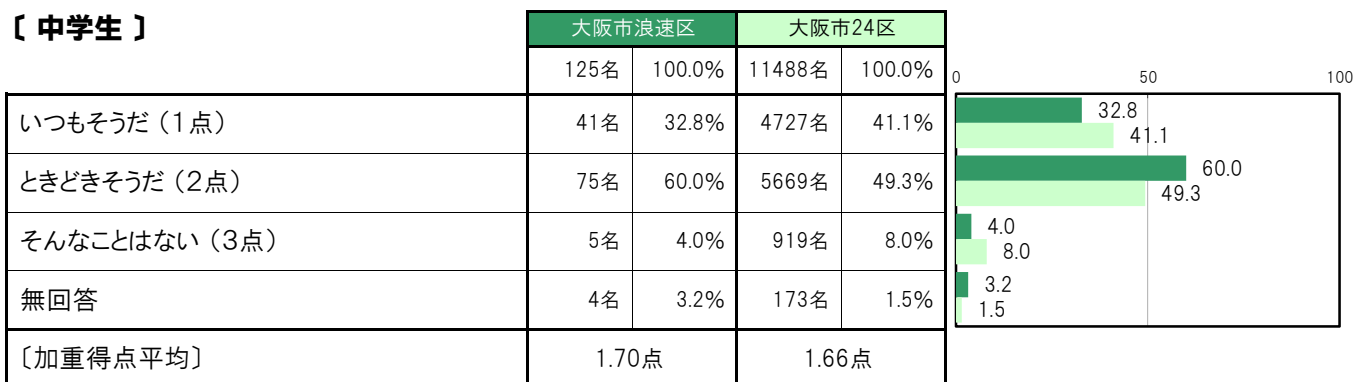
**〔小・中全体〕**



**〔小学生〕**



**〔中学生〕**



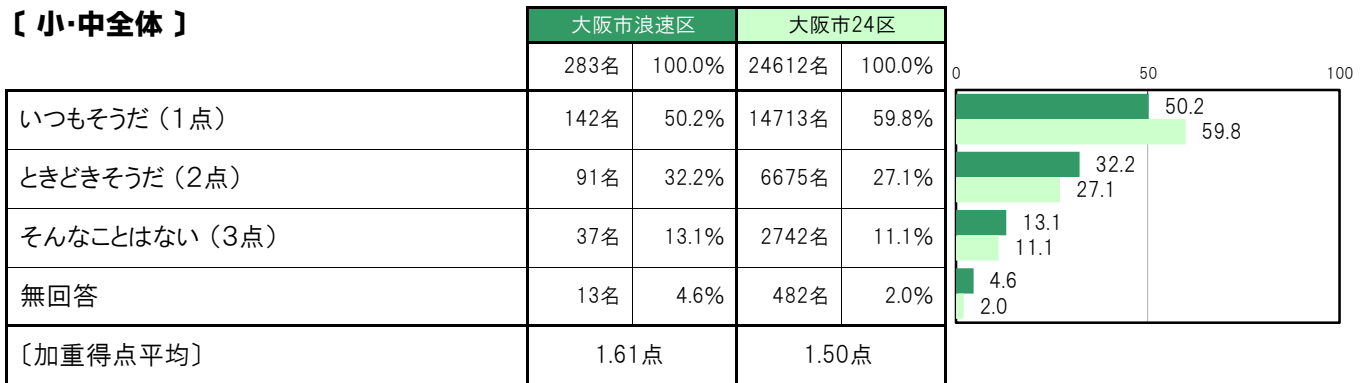
A-71-2.遊びにでかけるのが好きだ【子ども 問22②】

大阪市浪速区〔小・中全体〕では、「いつもそうだ（1点）」142名 50.2%、「ときどきそうだ（2点）」91名 32.2%、「そんなことはない（3点）」37名 13.1%、〔加重得点平均〕は1.61点となっている。

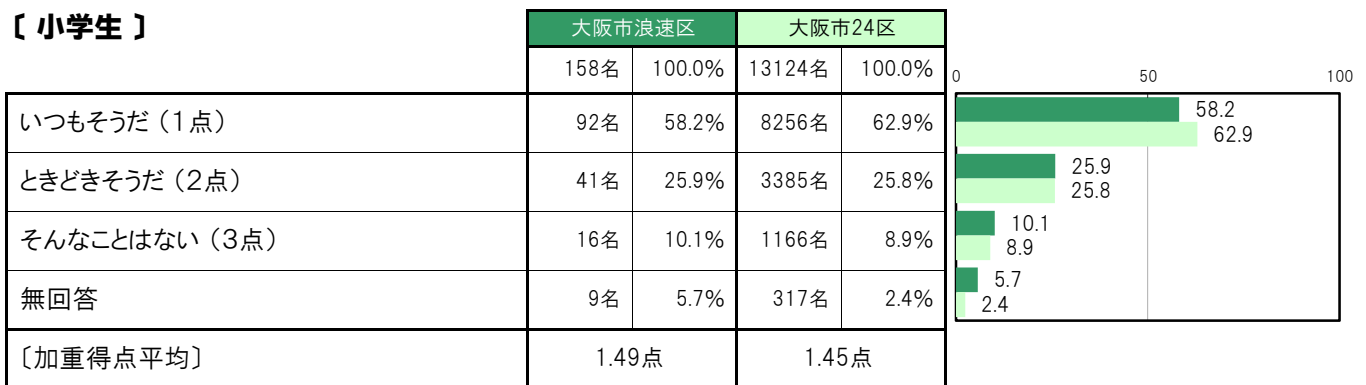
大阪市浪速区〔小学生〕では、「いつもそうだ（1点）」92名 58.2%、「ときどきそうだ（2点）」41名 25.9%、「そんなことはない（3点）」16名 10.1%、〔加重得点平均〕は1.49点となっている。

大阪市浪速区〔中学生〕では、「いつもそうだ（1点）」50名 40.0%、「ときどきそうだ（2点）」50名 40.0%、「そんなことはない（3点）」21名 16.8%、〔加重得点平均〕は1.76点となっている。

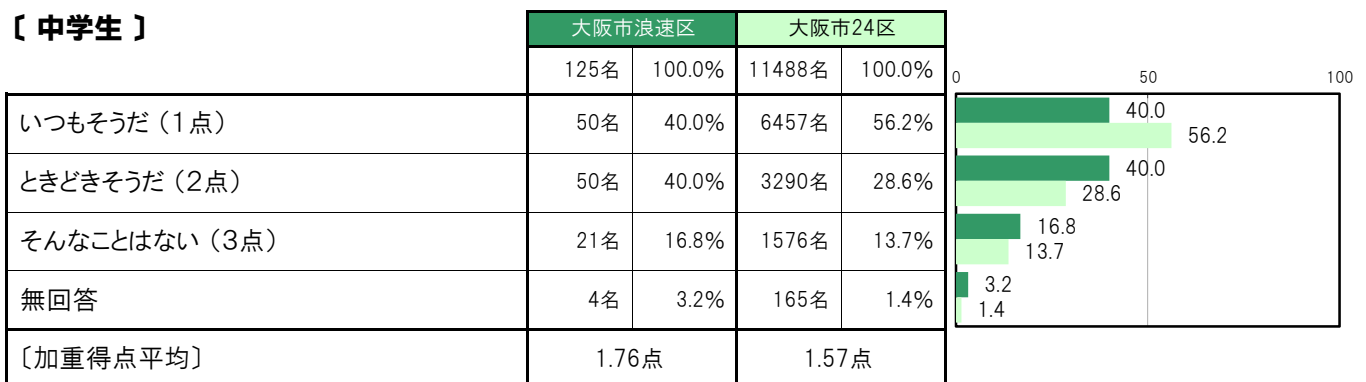
【小・中全体】



【小学生】



【中学生】



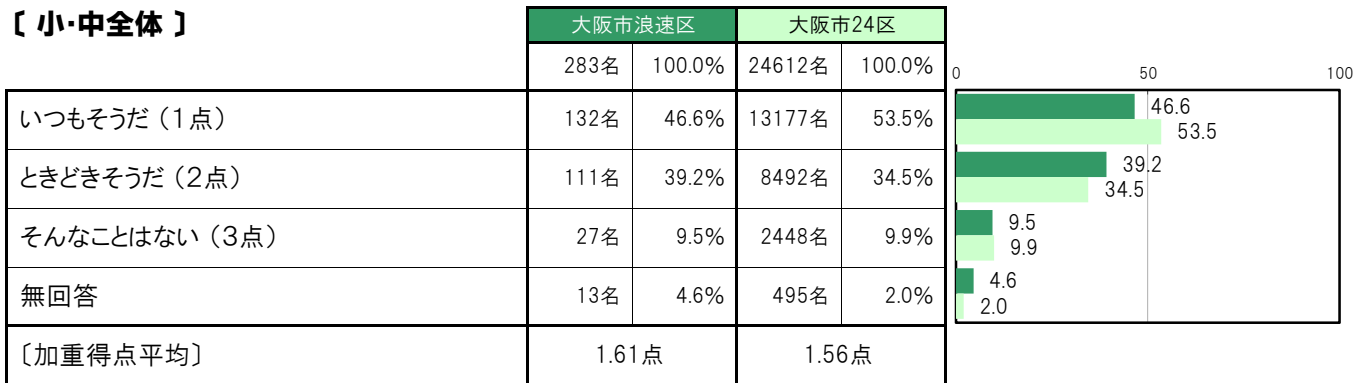
A-71-3.元気いっぱいだ【子ども 問22③】

大阪市浪速区〔小・中全体〕では、「いつもそうだ（1点）」132名 46.6%、「ときどきそうだ（2点）」111名 39.2%、「そんなことはない（3点）」27名 9.5%、〔加重得点平均〕は1.61点となっている。

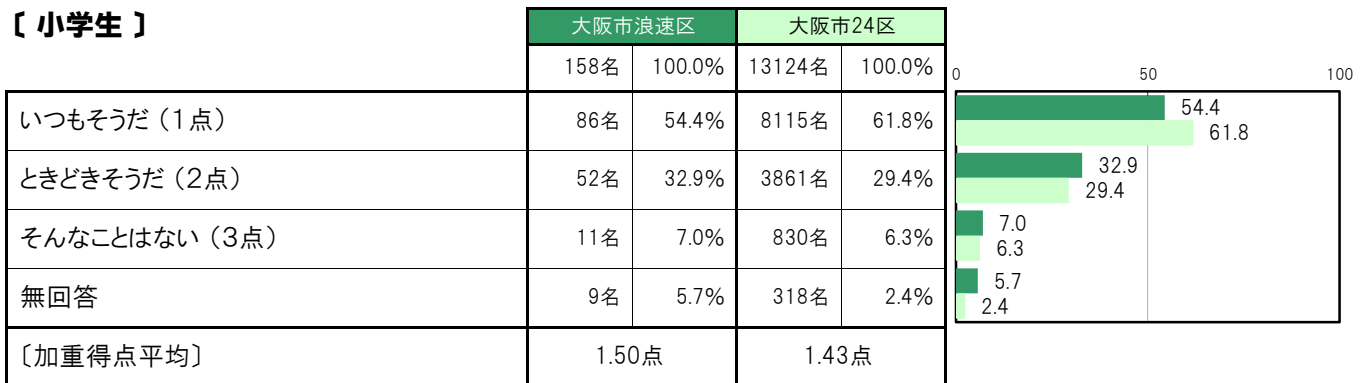
大阪市浪速区〔小学生〕では、「いつもそうだ（1点）」86名 54.4%、「ときどきそうだ（2点）」52名 32.9%、「そんなことはない（3点）」11名 7.0%、〔加重得点平均〕は1.50点となっている。

大阪市浪速区〔中学生〕では、「いつもそうだ（1点）」46名 36.8%、「ときどきそうだ（2点）」59名 47.2%、「そんなことはない（3点）」16名 12.8%、〔加重得点平均〕は1.75点となっている。

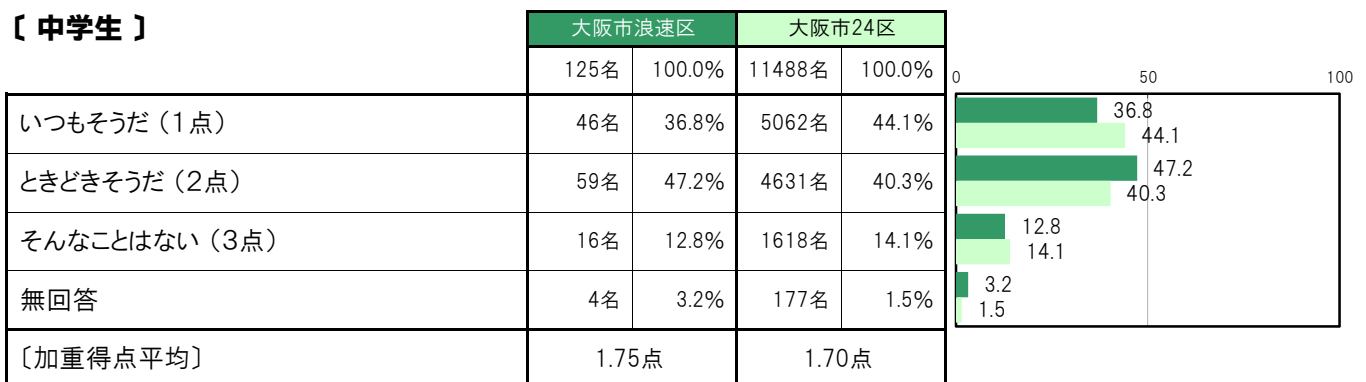
【小・中全体】



【小学生】



【中学生】





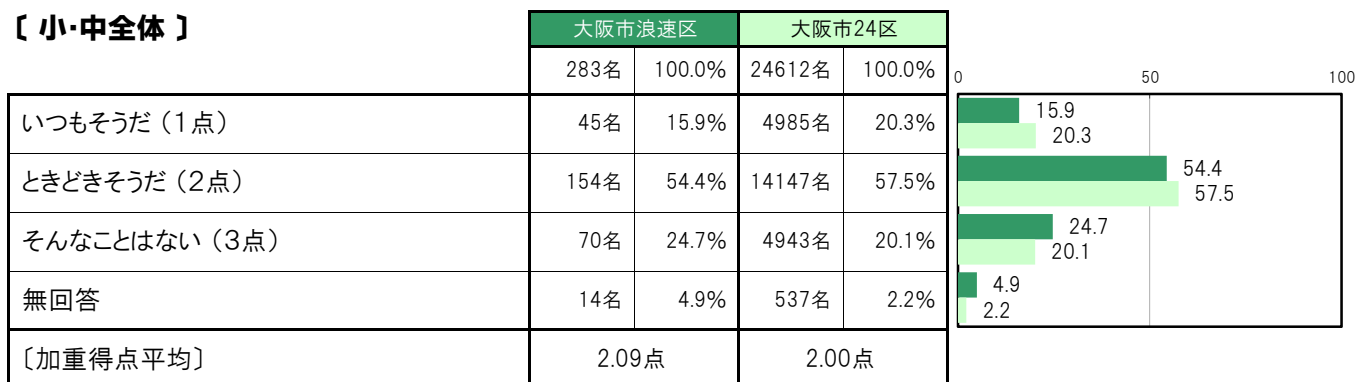
**A-71-4. やろうと思ったことがうまくできる【子ども 問22④】**

大阪市浪速区〔小・中全体〕では、「いつもそうだ（1点）」45名 15.9%、「ときどきそうだ（2点）」154名 54.4%、「そんなことはない（3点）」70名 24.7%、〔加重得点平均〕は2.09点となっている。

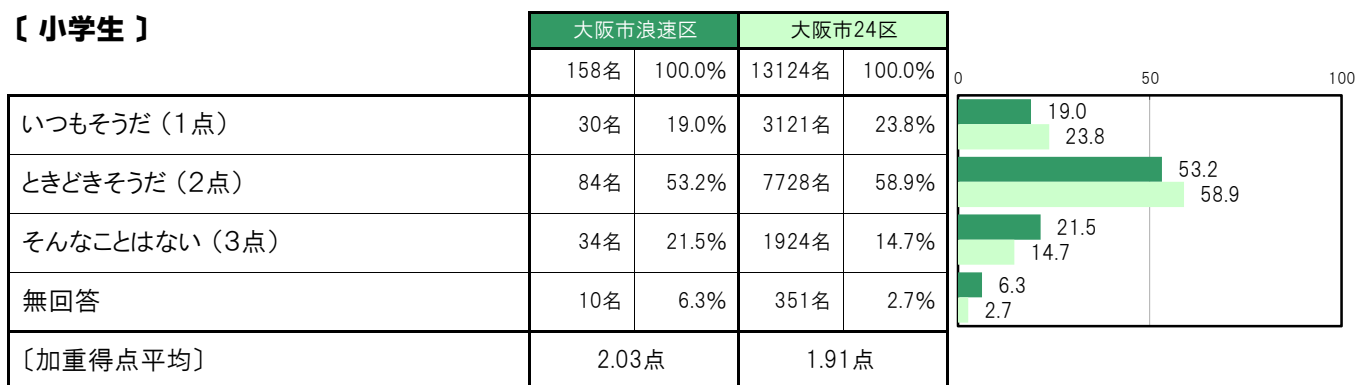
大阪市浪速区〔小学生〕では、「いつもそうだ（1点）」30名 19.0%、「ときどきそうだ（2点）」84名 53.2%、「そんなことはない（3点）」34名 21.5%、〔加重得点平均〕は2.03点となっている。

大阪市浪速区〔中学生〕では、「いつもそうだ（1点）」15名 12.0%、「ときどきそうだ（2点）」70名 56.0%、「そんなことはない（3点）」36名 28.8%、〔加重得点平均〕は2.17点となっている。

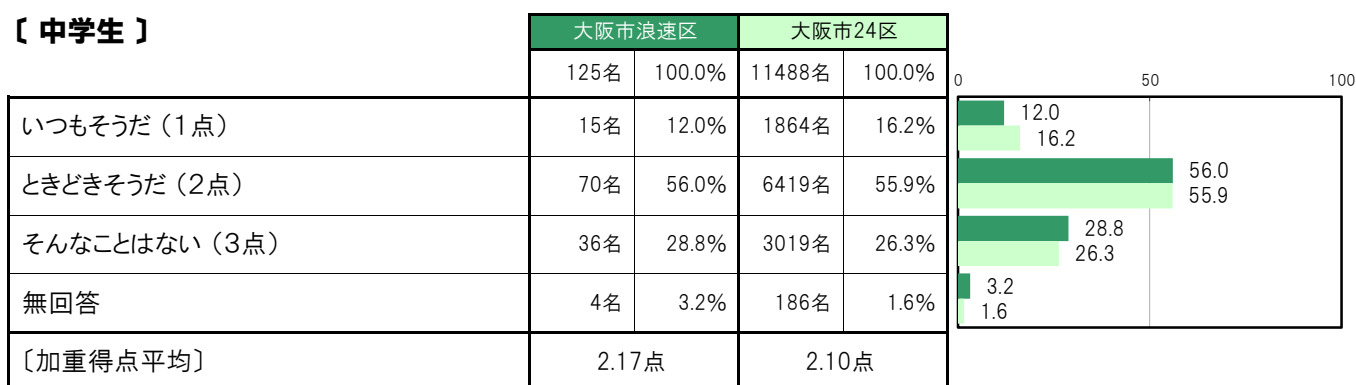
**【小・中全体】**



**【小学生】**



**【中学生】**



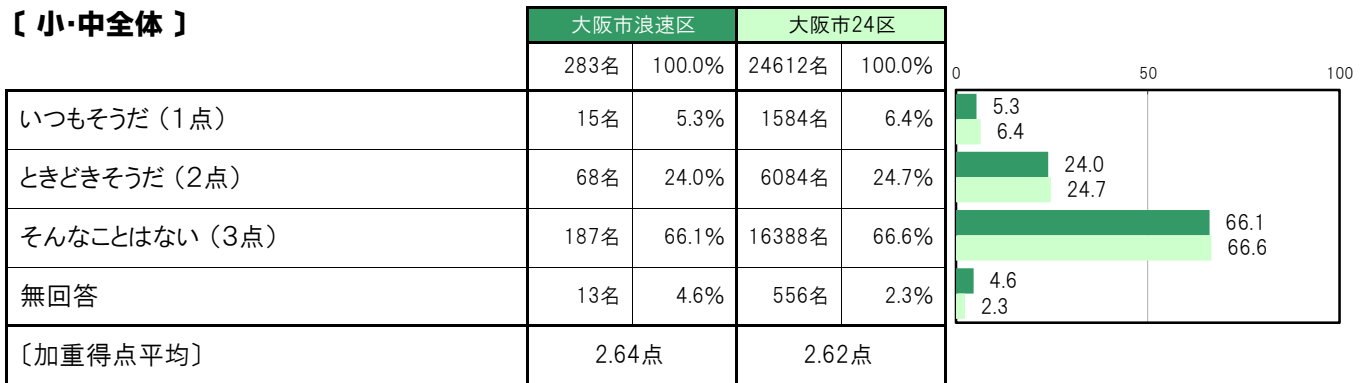
**A-71-5.一人ぼっちのような気がする【子ども 問22⑤】**

大阪市浪速区〔小・中全体〕では、「いつもそうだ（1点）」15名 5.3%、「ときどきそうだ（2点）」68名 24.0%、「そんなことはない（3点）」187名 66.1%、〔加重得点平均〕は2.64点となっている。

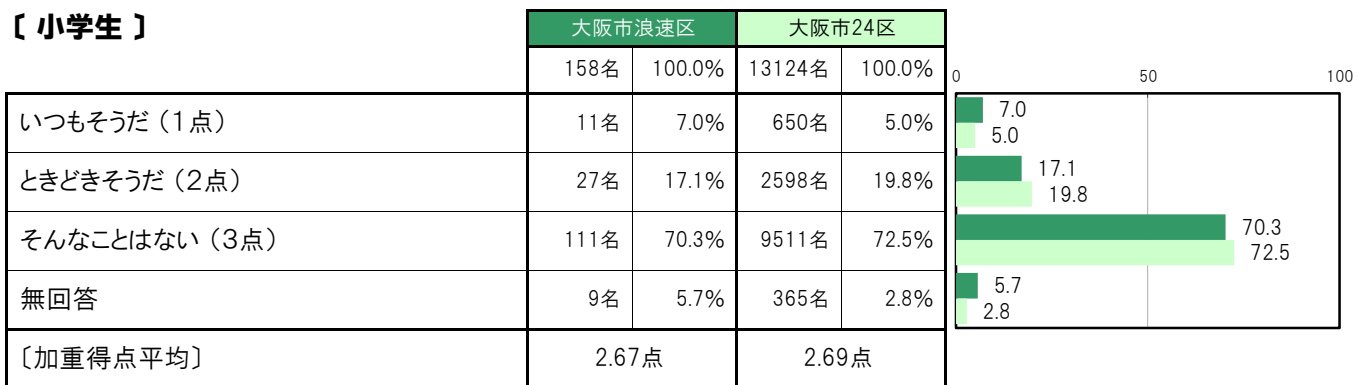
大阪市浪速区〔小学生〕では、「いつもそうだ（1点）」11名 7.0%、「ときどきそうだ（2点）」27名 17.1%、「そんなことはない（3点）」111名 70.3%、〔加重得点平均〕は2.67点となっている。

大阪市浪速区〔中学生〕では、「いつもそうだ（1点）」4名 3.2%、「ときどきそうだ（2点）」41名 32.8%、「そんなことはない（3点）」76名 60.8%、〔加重得点平均〕は2.60点となっている。

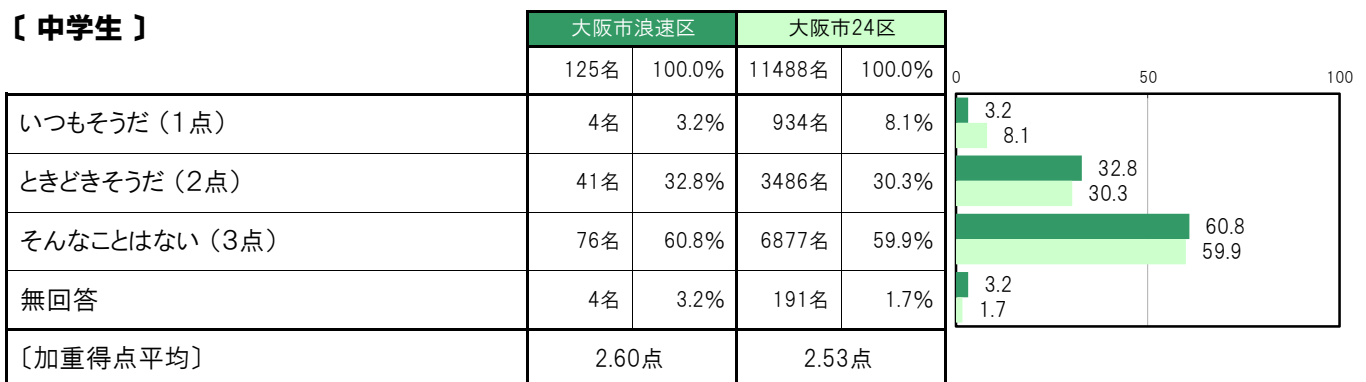
**【小・中全体】**



**【小学生】**



**【中学生】**



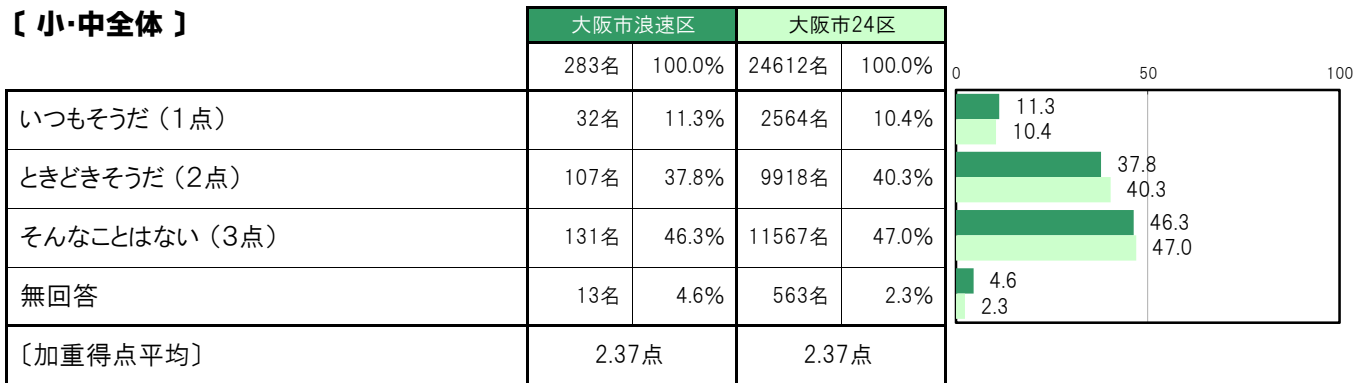
A-71-6. 不安な気持ちになる〔子ども 問22⑥〕

大阪市浪速区〔小・中全体〕では、「いつもそうだ（1点）」32名 11.3%、「ときどきそうだ（2点）」107名 37.8%、「そんなことはない（3点）」131名 46.3%、〔加重得点平均〕は2.37点となっている。

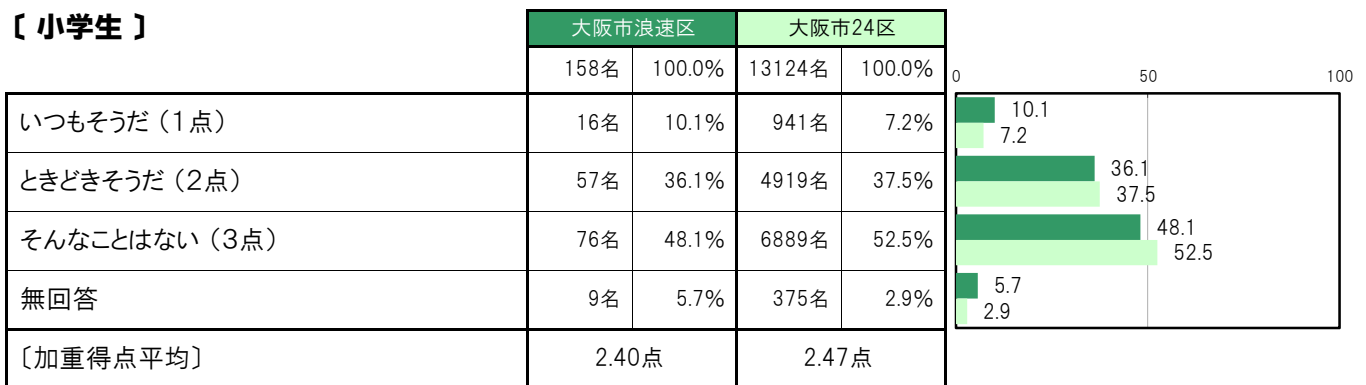
大阪市浪速区〔小学生〕では、「いつもそうだ（1点）」16名 10.1%、「ときどきそうだ（2点）」57名 36.1%、「そんなことはない（3点）」76名 48.1%、〔加重得点平均〕は2.40点となっている。

大阪市浪速区〔中学生〕では、「いつもそうだ（1点）」16名 12.8%、「ときどきそうだ（2点）」50名 40.0%、「そんなことはない（3点）」55名 44.0%、〔加重得点平均〕は2.32点となっている。

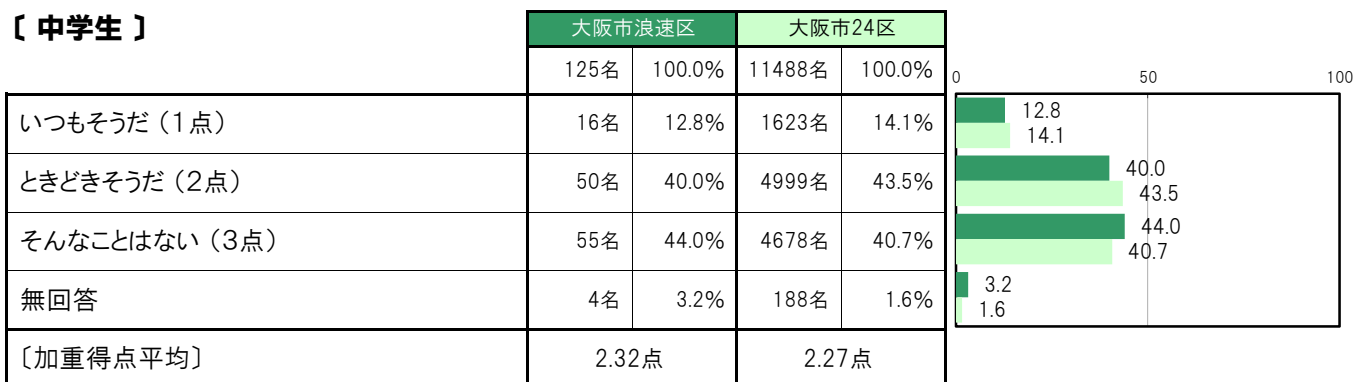
〔小・中全体〕



〔小学生〕



〔中学生〕



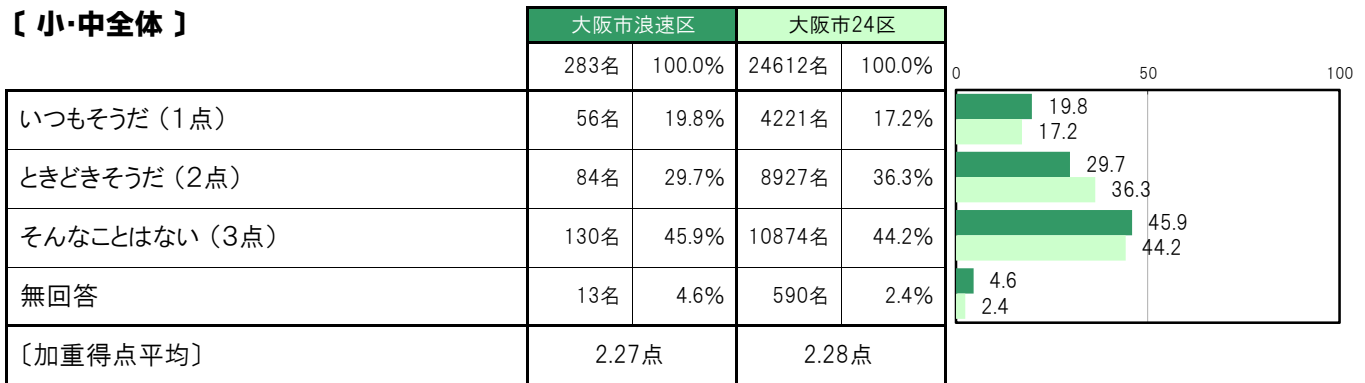
A-71-7.まわりが気になる〔子ども 問22㉞〕

大阪市浪速区〔小・中全体〕では、「いつもそうだ（1点）」56名 19.8%、「ときどきそうだ（2点）」84名 29.7%、「そんなことはない（3点）」130名 45.9%、〔加重得点平均〕は2.27点となっている。

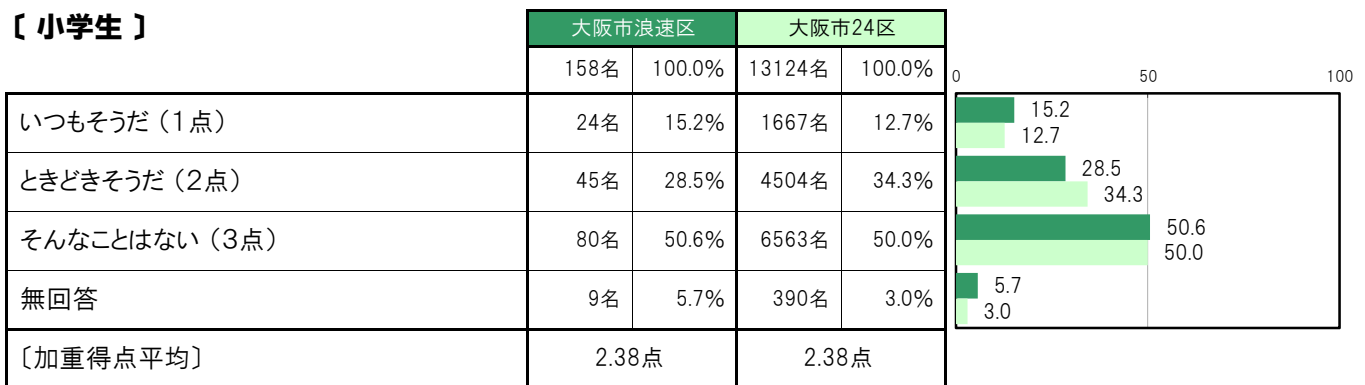
大阪市浪速区〔小学生〕では、「いつもそうだ（1点）」24名 15.2%、「ときどきそうだ（2点）」45名 28.5%、「そんなことはない（3点）」80名 50.6%、〔加重得点平均〕は2.38点となっている。

大阪市浪速区〔中学生〕では、「いつもそうだ（1点）」32名 25.6%、「ときどきそうだ（2点）」39名 31.2%、「そんなことはない（3点）」50名 40.0%、〔加重得点平均〕は2.15点となっている。

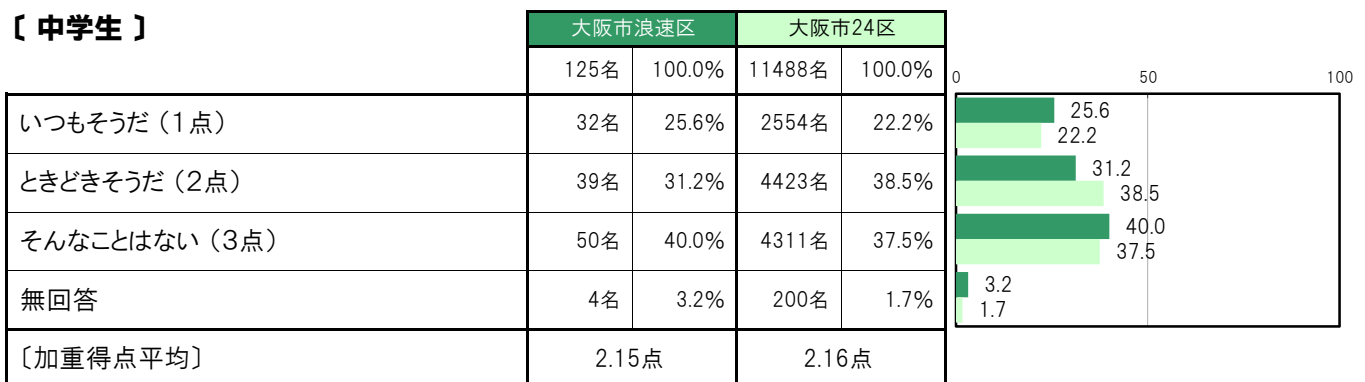
〔小・中全体〕



〔小学生〕



〔中学生〕



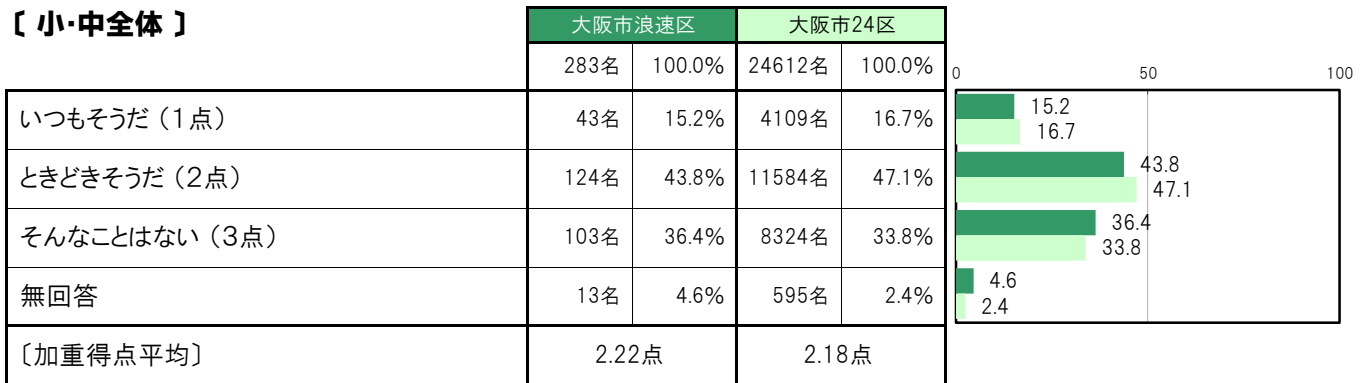
**A-71-8.やる気が起きない【子ども 問22㉔】**

大阪市浪速区〔小・中全体〕では、「いつもそうだ（1点）」43名 15.2%、「ときどきそうだ（2点）」124名 43.8%、「そんなことはない（3点）」103名 36.4%、〔加重得点平均〕は2.22点となっている。

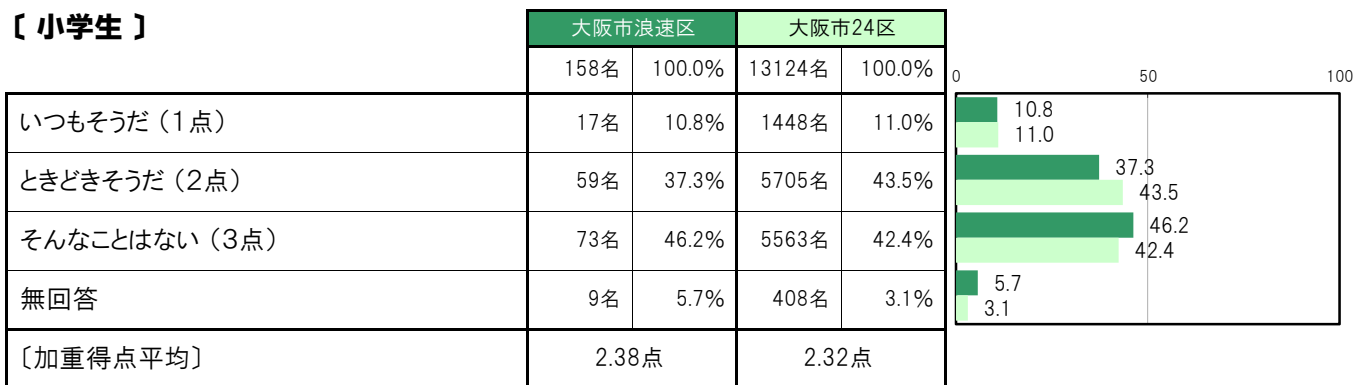
大阪市浪速区〔小学生〕では、「いつもそうだ（1点）」17名 10.8%、「ときどきそうだ（2点）」59名 37.3%、「そんなことはない（3点）」73名 46.2%、〔加重得点平均〕は2.38点となっている。

大阪市浪速区〔中学生〕では、「いつもそうだ（1点）」26名 20.8%、「ときどきそうだ（2点）」65名 52.0%、「そんなことはない（3点）」30名 24.0%、〔加重得点平均〕は2.03点となっている。

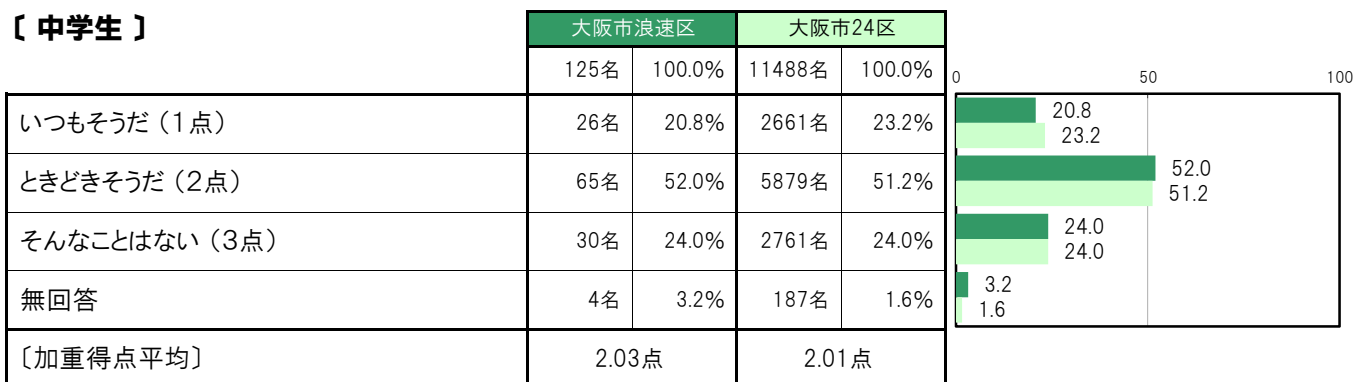
**【小・中全体】**



**【小学生】**



**【中学生】**



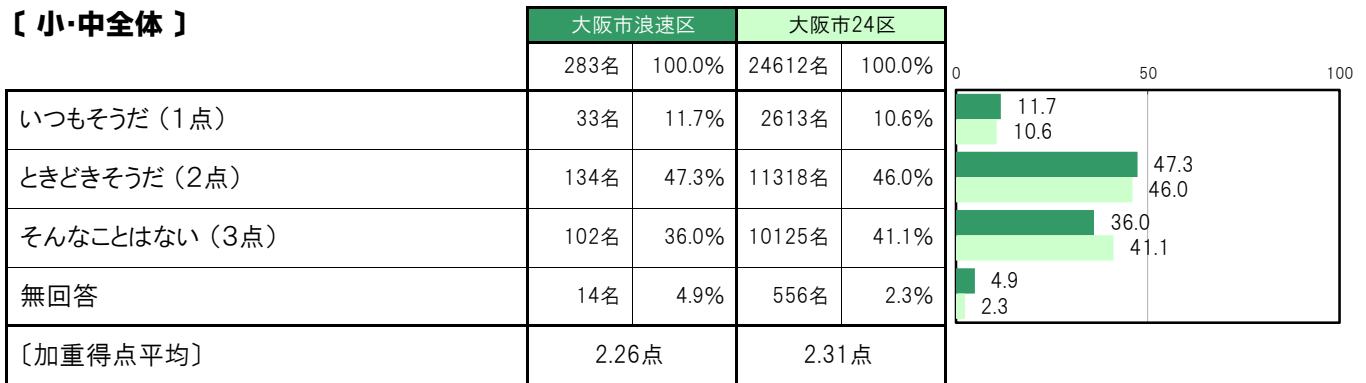
A-71-9.いろいろな【子ども 問22㉑】

大阪市浪速区〔小・中全体〕では、「いつもそうだ（1点）」33名 11.7%、「ときどきそうだ（2点）」134名 47.3%、「そんなことはない（3点）」102名 36.0%、〔加重得点平均〕は2.26点となっている。

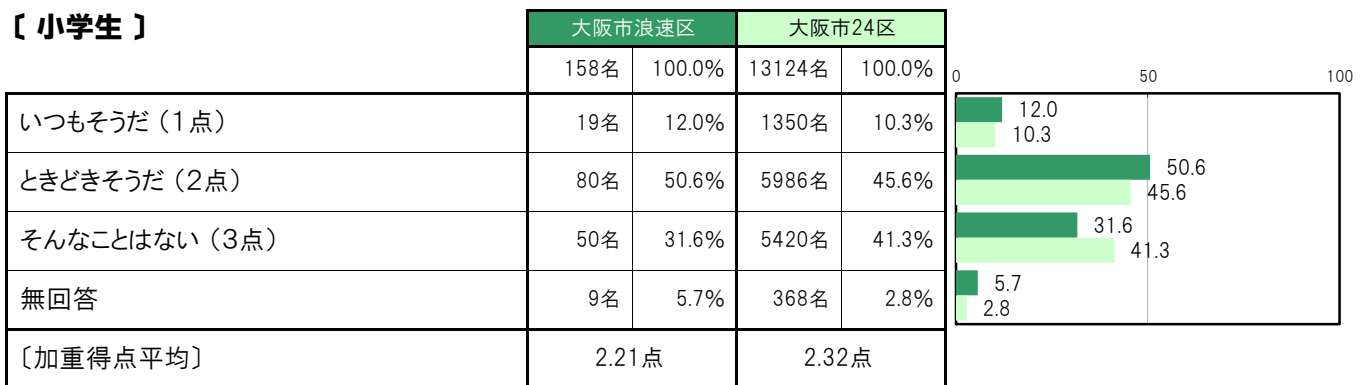
大阪市浪速区〔小学生〕では、「いつもそうだ（1点）」19名 12.0%、「ときどきそうだ（2点）」80名 50.6%、「そんなことはない（3点）」50名 31.6%、〔加重得点平均〕は2.21点となっている。

大阪市浪速区〔中学生〕では、「いつもそうだ（1点）」14名 11.2%、「ときどきそうだ（2点）」54名 43.2%、「そんなことはない（3点）」52名 41.6%、〔加重得点平均〕は2.32点となっている。

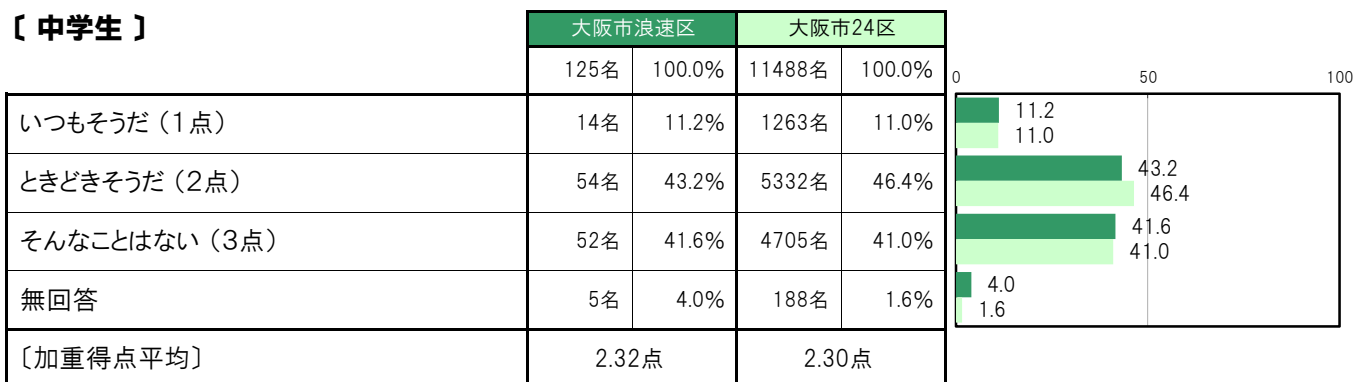
【小・中全体】



【小学生】



【中学生】



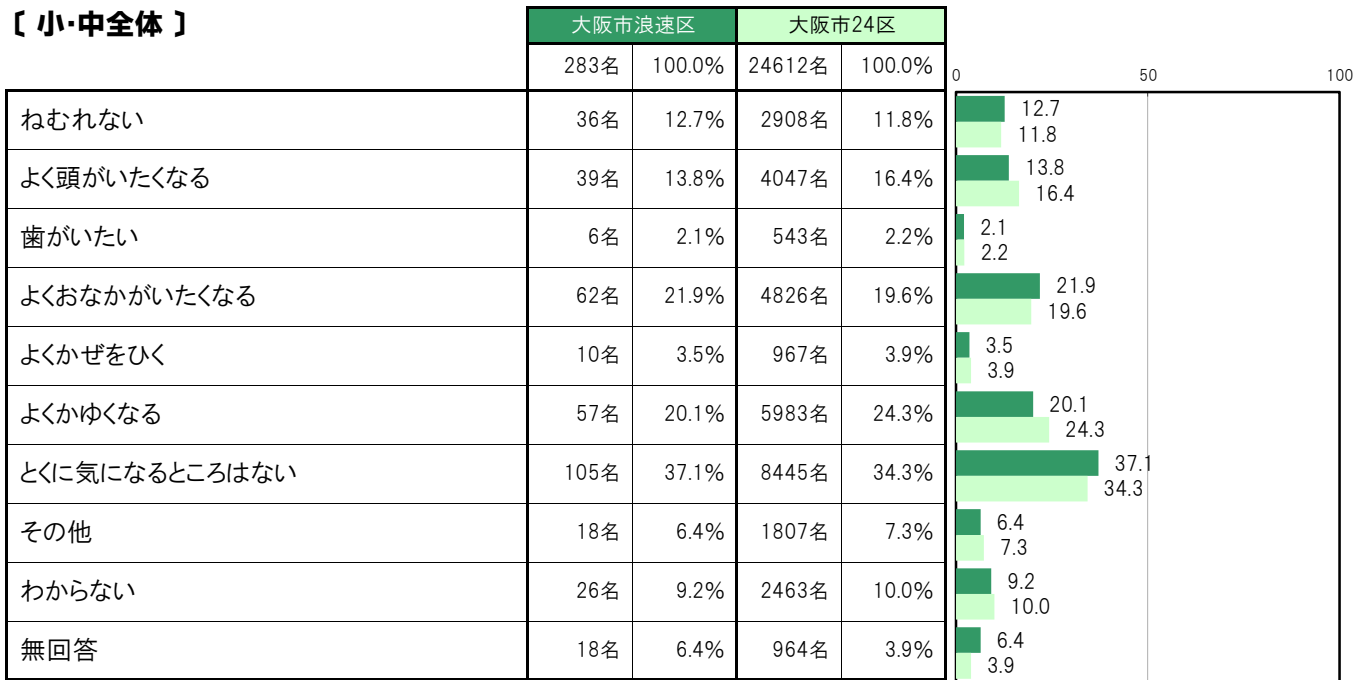
**A-72.自分の体の状態で気になること〔子ども 問23〕**

大阪市浪速区〔小・中全体〕では、「とくに気になるところはない」105名 37.1%、「よくおなかがいたくなる」62名 21.9%、「よくかゆくなる」57名 20.1%、「よく頭がいたくなる」39名 13.8%、「ねむれない」36名 12.7%の順に高くなっている。

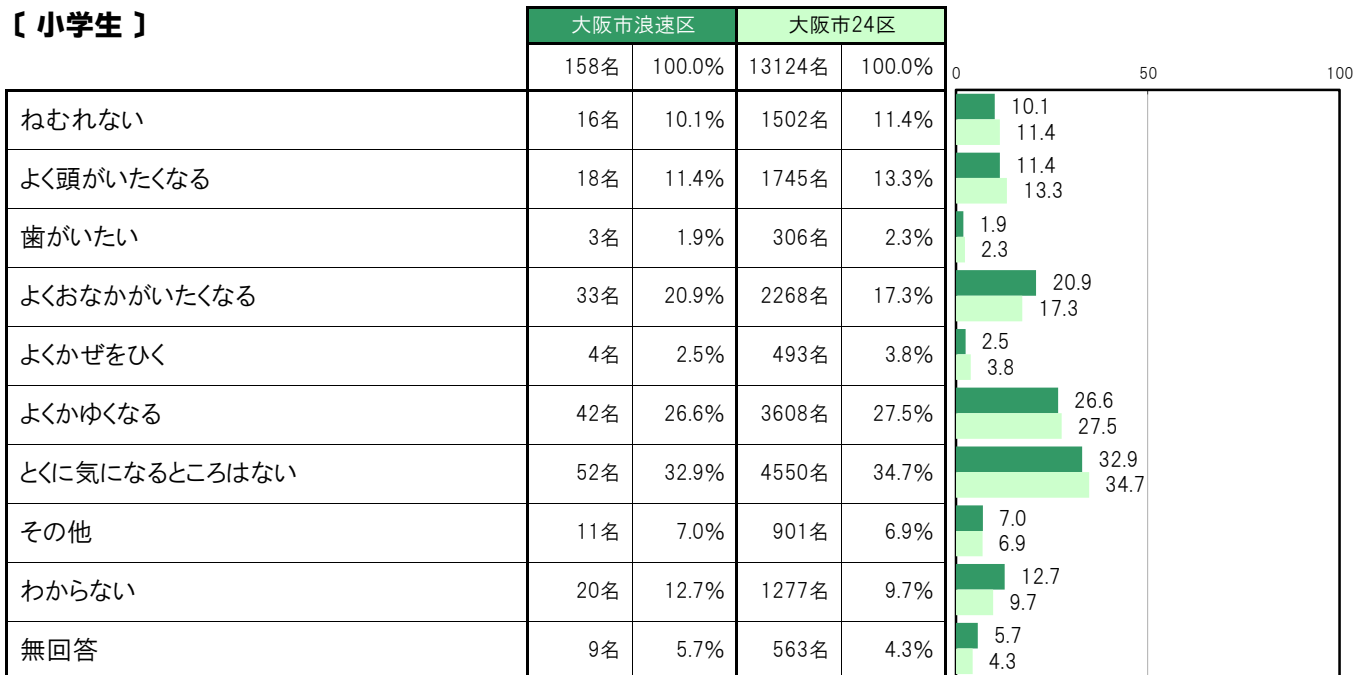
大阪市浪速区〔小学生〕では、「とくに気になるところはない」52名 32.9%、「よくかゆくなる」42名 26.6%、「よくおなかがいたくなる」33名 20.9%、「わからない」20名 12.7%、「よく頭がいたくなる」18名 11.4%の順に高くなっている。

大阪市浪速区〔中学生〕では、「とくに気になるところはない」53名 42.4%、「よくおなかがいたくなる」29名 23.2%、「よく頭がいたくなる」21名 16.8%、「ねむれない」20名 16.0%、「よくかゆくなる」15名 12.0%の順に高くなっている。

**〔小・中全体〕**



**〔小学生〕**



〔中学生〕

	大阪市浪速区		大阪市24区		0	50	100
	125名	100.0%	11488名	100.0%			
ねむれない	20名	16.0%	1406名	12.2%	16.0	12.2	
よく頭がいたくなる	21名	16.8%	2302名	20.0%	16.8	20.0	
歯がいたい	3名	2.4%	237名	2.1%	2.4	2.1	
よくおなかがいたくなる	29名	23.2%	2558名	22.3%	23.2	22.3	
よくかぜをひく	6名	4.8%	474名	4.1%	4.8	4.1	
よくかゆくなる	15名	12.0%	2375名	20.7%	12.0	20.7	
とくに気になるところはない	53名	42.4%	3895名	33.9%	42.4	33.9	
その他	7名	5.6%	906名	7.9%	5.6	7.9	
わからない	6名	4.8%	1186名	10.3%	4.8	10.3	
無回答	9名	7.2%	401名	3.5%	7.2	3.5	



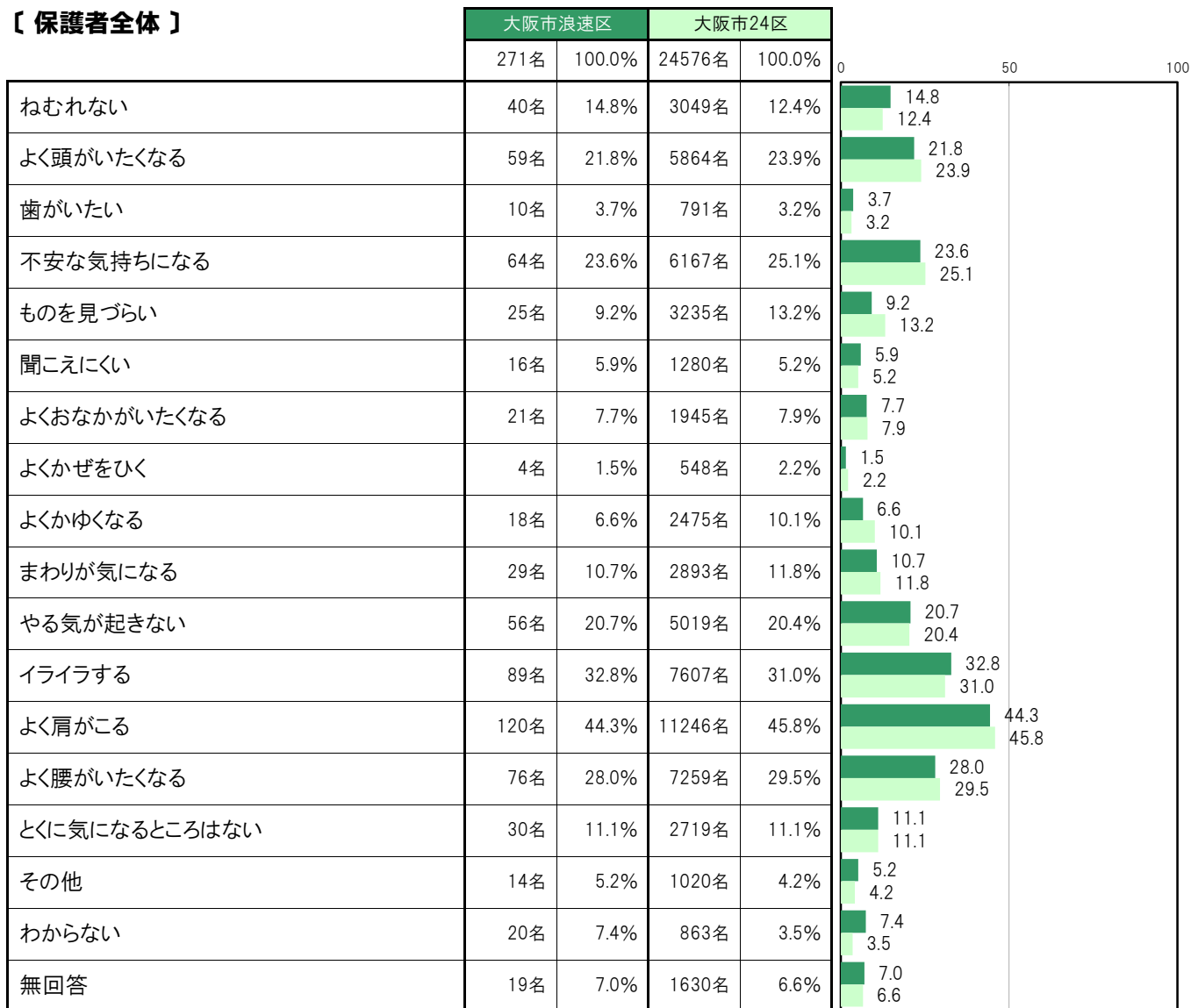
**A-73.自分の体や気持ちについて気になること【保護者 問23】**

大阪市浪速区〔保護者全体〕では、「よく肩がこる」120名 44.3%、「イライラする」89名 32.8%、「よく腰がいたくなる」76名 28.0%、「不安な気持ちになる」64名 23.6%、「よく頭がいたくなる」59名 21.8%の順に高くなっている。

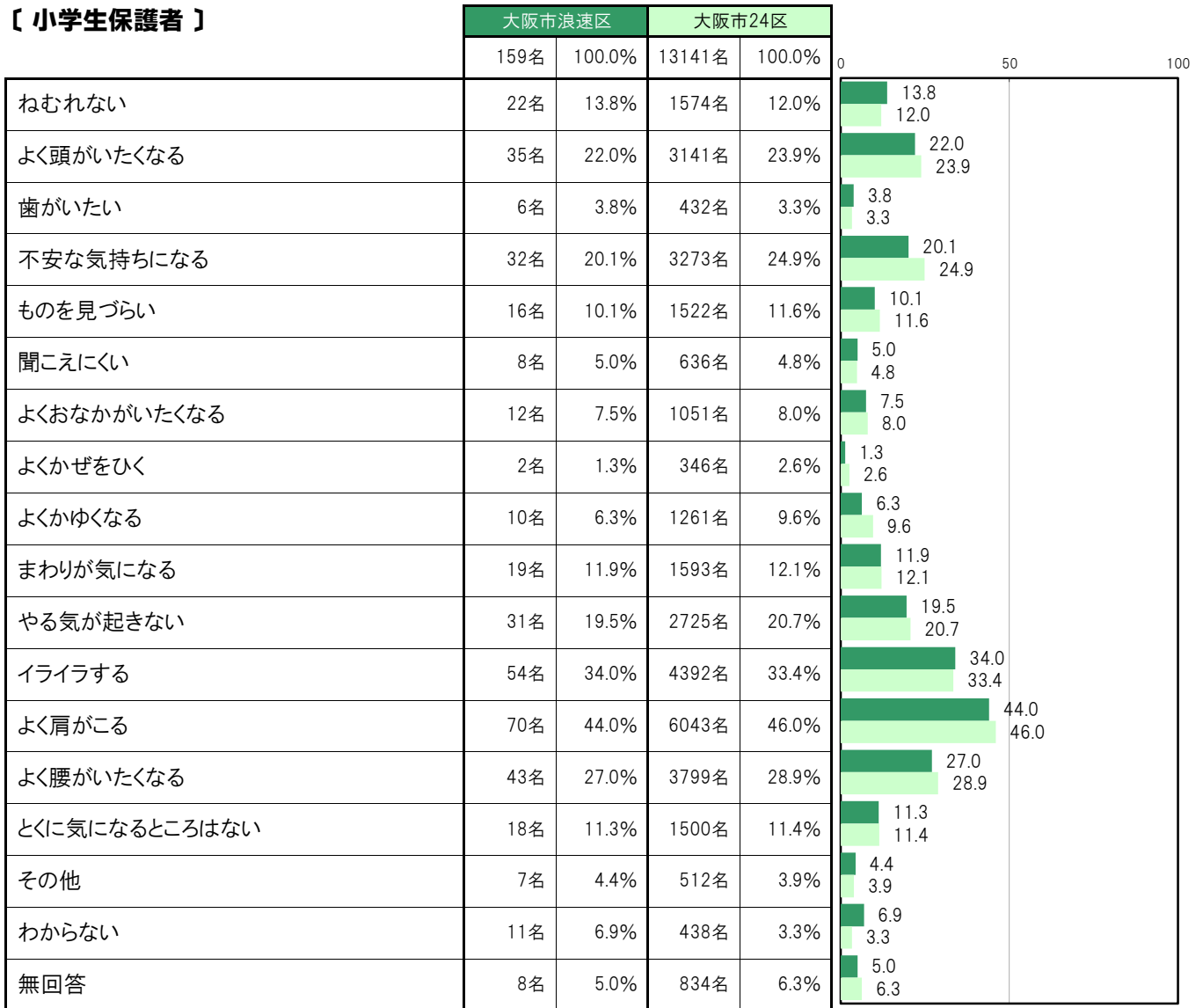
大阪市浪速区〔小学生保護者〕では、「よく肩がこる」70名 44.0%、「イライラする」54名 34.0%、「よく腰がいたくなる」43名 27.0%、「よく頭がいたくなる」35名 22.0%、「不安な気持ちになる」32名 20.1%の順に高くなっている。

大阪市浪速区〔中学生保護者〕では、「よく肩がこる」50名 44.6%、「イライラする」35名 31.3%、「よく腰がいたくなる」33名 29.5%、「不安な気持ちになる」32名 28.6%、「やる気が起きない」25名 22.3%の順に高くなっている。

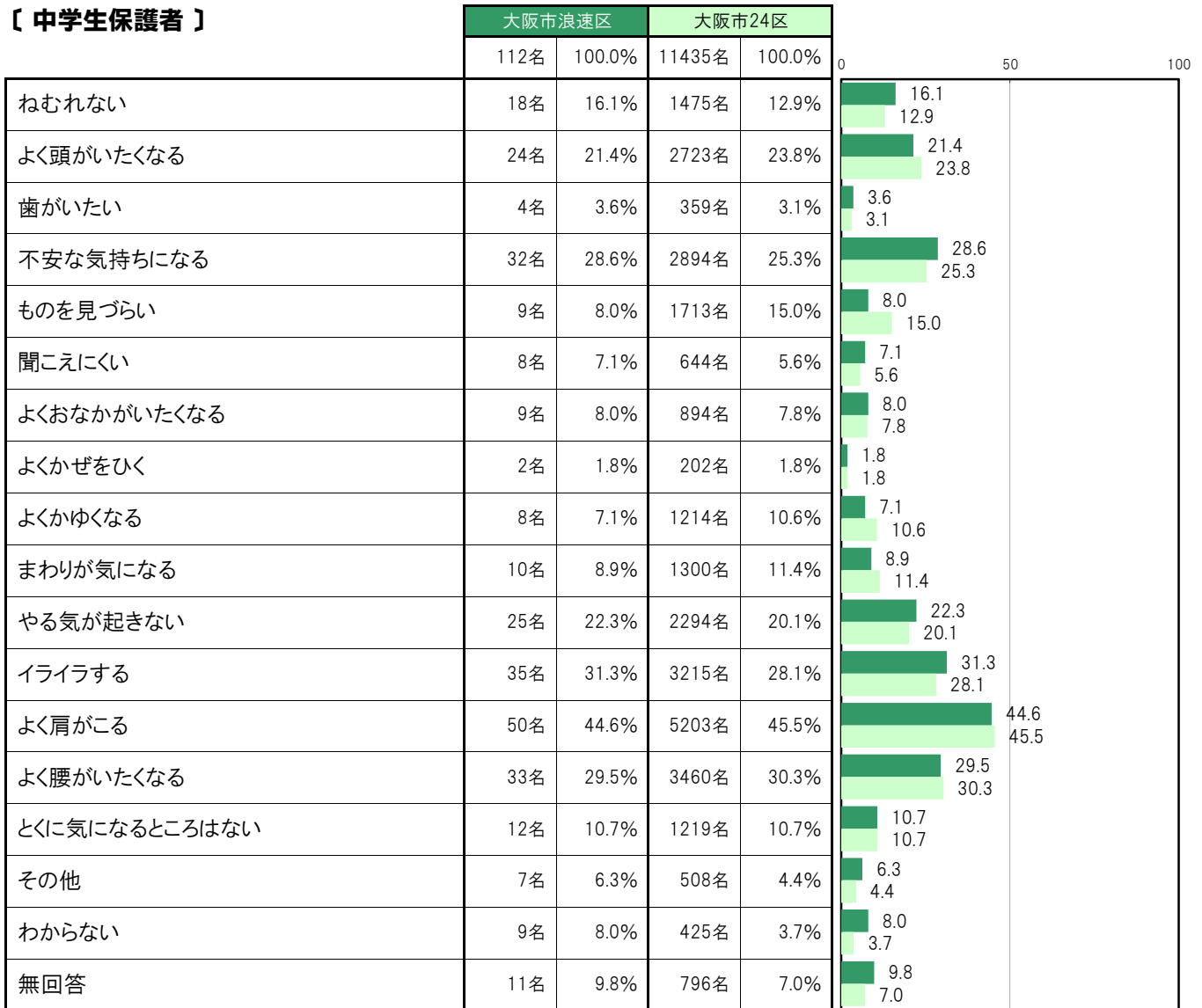
**【保護者全体】**



〔小学生保護者〕



〔中学生保護者〕



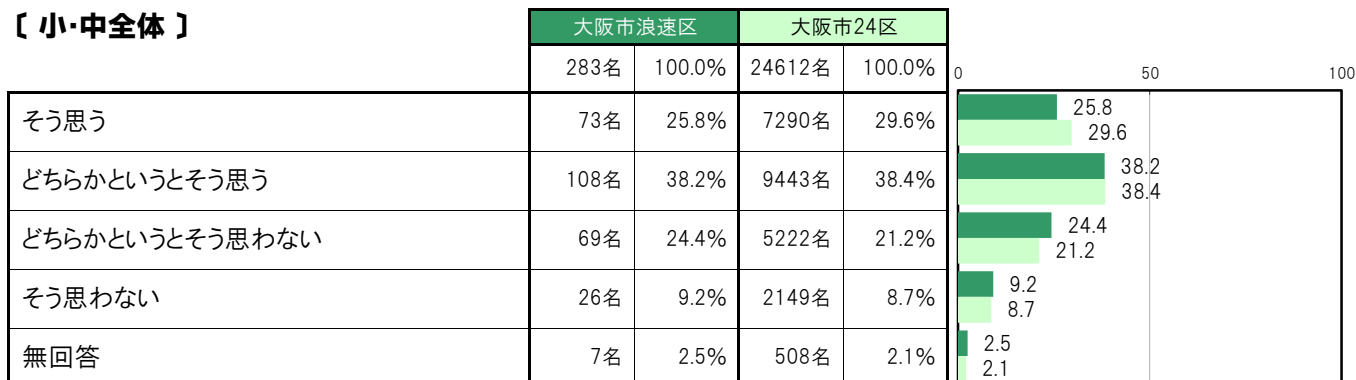
**A-74. つらいことがあってもすぐに立ち直る【子ども 問25】**

大阪市浪速区〔小・中全体〕では、「そう思う」73名 25.8%、「どちらかというと思う」108名 38.2%、「どちらかというと思わない」69名 24.4%、「そう思わない」26名 9.2%となっている。

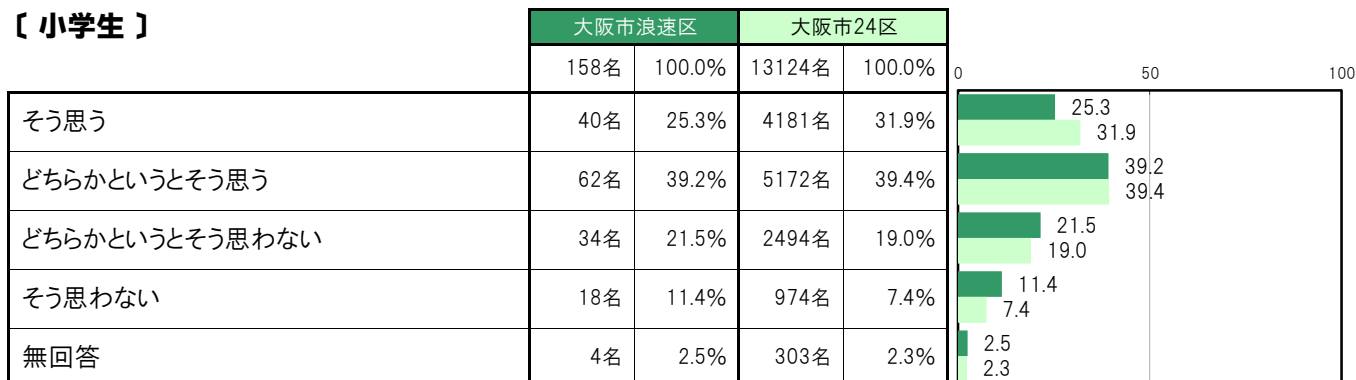
大阪市浪速区〔小学生〕では、「そう思う」40名 25.3%、「どちらかというと思う」62名 39.2%、「どちらかというと思わない」34名 21.5%、「そう思わない」18名 11.4%となっている。

大阪市浪速区〔中学生〕では、「そう思う」33名 26.4%、「どちらかというと思う」46名 36.8%、「どちらかというと思わない」35名 28.0%、「そう思わない」8名 6.4%となっている。

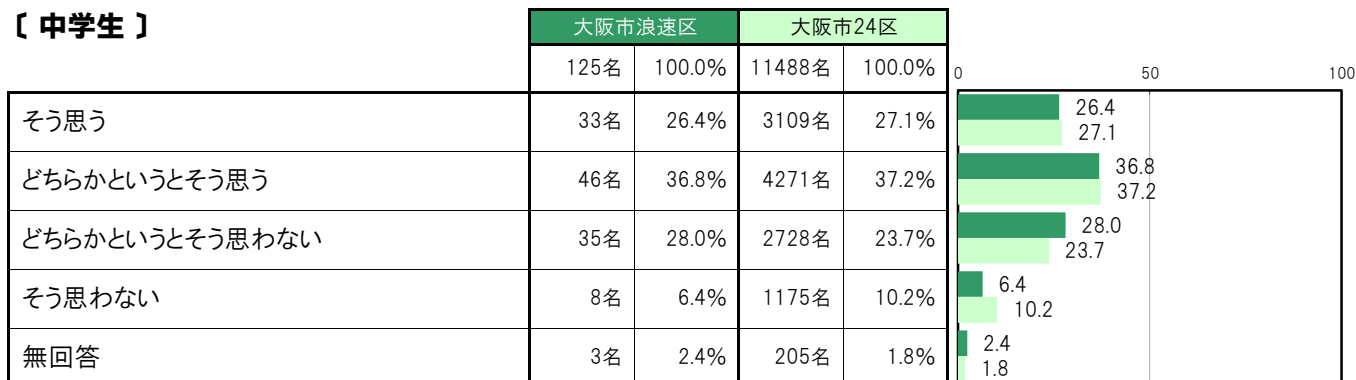
**〔小・中全体〕**



**〔小学生〕**



**〔中学生〕**



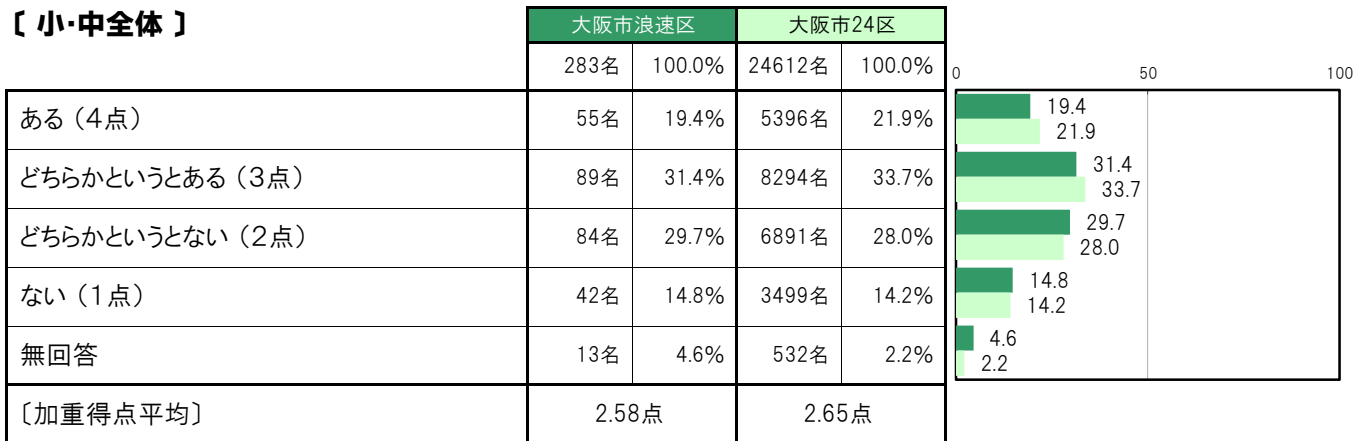
**A-75.自分に自信がある【子ども 問26(1)】**

大阪市浪速区〔小・中全体〕では、「ある（4点）」55名 19.4%、「どちらかというところ（3点）」89名 31.4%、「どちらかというところない（2点）」84名 29.7%、「ない（1点）」42名 14.8%、〔加重得点平均〕は2.58点となっている。

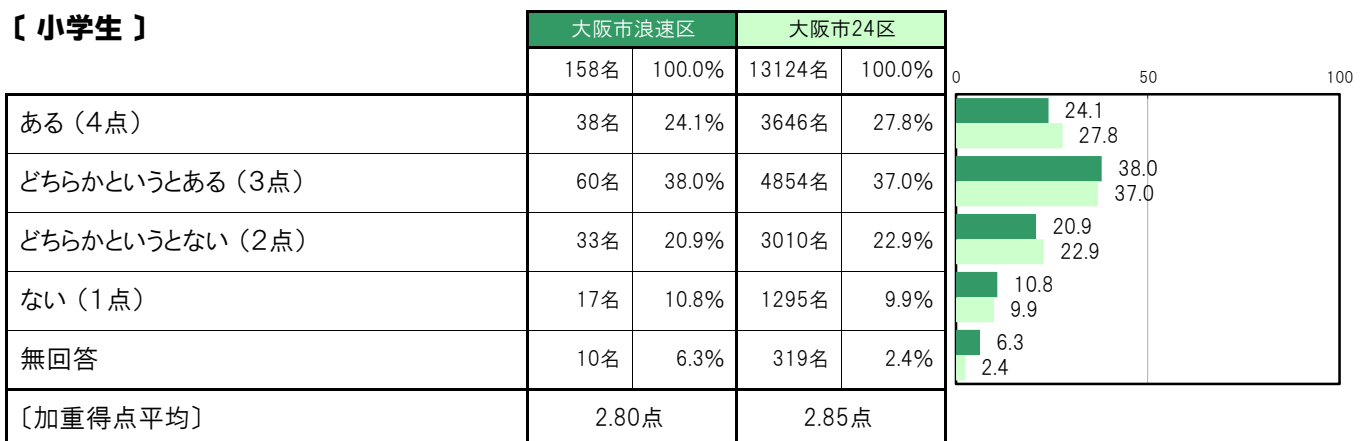
大阪市浪速区〔小学生〕では、「ある（4点）」38名 24.1%、「どちらかというところ（3点）」60名 38.0%、「どちらかというところない（2点）」33名 20.9%、「ない（1点）」17名 10.8%、〔加重得点平均〕は2.80点となっている。

大阪市浪速区〔中学生〕では、「ある（4点）」17名 13.6%、「どちらかというところ（3点）」29名 23.2%、「どちらかというところない（2点）」51名 40.8%、「ない（1点）」25名 20.0%、〔加重得点平均〕は2.31点となっている。

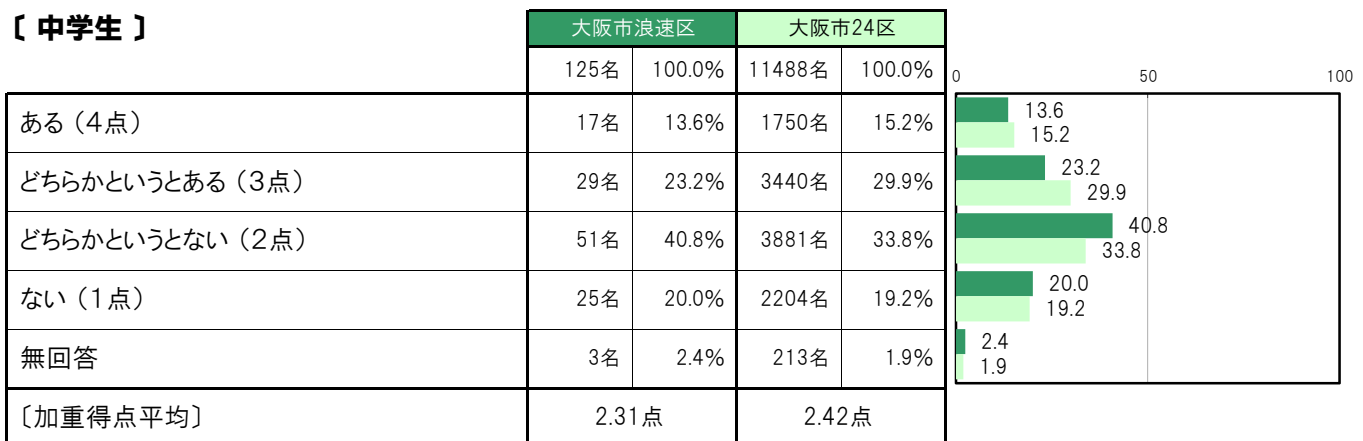
**〔小・中全体〕**



**〔小学生〕**



**〔中学生〕**



**A-76. 自分の考えをはっきり相手に伝えられる【子ども 問26(2)】**

大阪市浪速区〔小・中全体〕では、「できる（4点）」60名 21.2%、「どちらかというところ（3点）」103名 36.4%、「どちらかというところできない（2点）」88名 31.1%、「できない（1点）」23名 8.1%、〔加重得点平均〕は2.73点となっている。

大阪市浪速区〔小学生〕では、「できる（4点）」35名 22.2%、「どちらかというところ（3点）」68名 43.0%、「どちらかというところできない（2点）」36名 22.8%、「できない（1点）」13名 8.2%、〔加重得点平均〕は2.82点となっている。

大阪市浪速区〔中学生〕では、「できる（4点）」25名 20.0%、「どちらかというところ（3点）」35名 28.0%、「どちらかというところできない（2点）」52名 41.6%、「できない（1点）」10名 8.0%、〔加重得点平均〕は2.61点となっている。

**【小・中全体】**

	大阪市浪速区		大阪市24区		0	50	100
	283名	100.0%	24612名	100.0%			
できる（4点）	60名	21.2%	6109名	24.8%	21.2	24.8	
どちらかというところ（3点）	103名	36.4%	9046名	36.8%	36.4	36.8	
どちらかというところできない（2点）	88名	31.1%	6767名	27.5%	31.1	27.5	
できない（1点）	23名	8.1%	2180名	8.9%	8.1	8.9	
無回答	9名	3.2%	510名	2.1%	3.2	2.1	
〔加重得点平均〕	2.73点		2.79点				

**【小学生】**

	大阪市浪速区		大阪市24区		0	50	100
	158名	100.0%	13124名	100.0%			
できる（4点）	35名	22.2%	3547名	27.0%	22.2	27.0	
どちらかというところ（3点）	68名	43.0%	5087名	38.8%	43.0	38.8	
どちらかというところできない（2点）	36名	22.8%	3241名	24.7%	22.8	24.7	
できない（1点）	13名	8.2%	943名	7.2%	8.2	7.2	
無回答	6名	3.8%	306名	2.3%	3.8	2.3	
〔加重得点平均〕	2.82点		2.88点				

**【中学生】**

	大阪市浪速区		大阪市24区		0	50	100
	125名	100.0%	11488名	100.0%			
できる（4点）	25名	20.0%	2562名	22.3%	20.0	22.3	
どちらかというところ（3点）	35名	28.0%	3959名	34.5%	28.0	34.5	
どちらかというところできない（2点）	52名	41.6%	3526名	30.7%	41.6	30.7	
できない（1点）	10名	8.0%	1237名	10.8%	8.0	10.8	
無回答	3名	2.4%	204名	1.8%	2.4	1.8	
〔加重得点平均〕	2.61点		2.70点				

**A-77.自分の将来の夢や目標を持っている【子ども 問26(3)】**

大阪市浪速区〔小・中全体〕では、「持っている（4点）」119名 42.0%、「どちらかというを持っている（3点）」75名 26.5%、「どちらかというを持っていない（2点）」43名 15.2%、「を持っていない（1点）」39名 13.8%、〔加重得点平均〕は2.99点となっている。

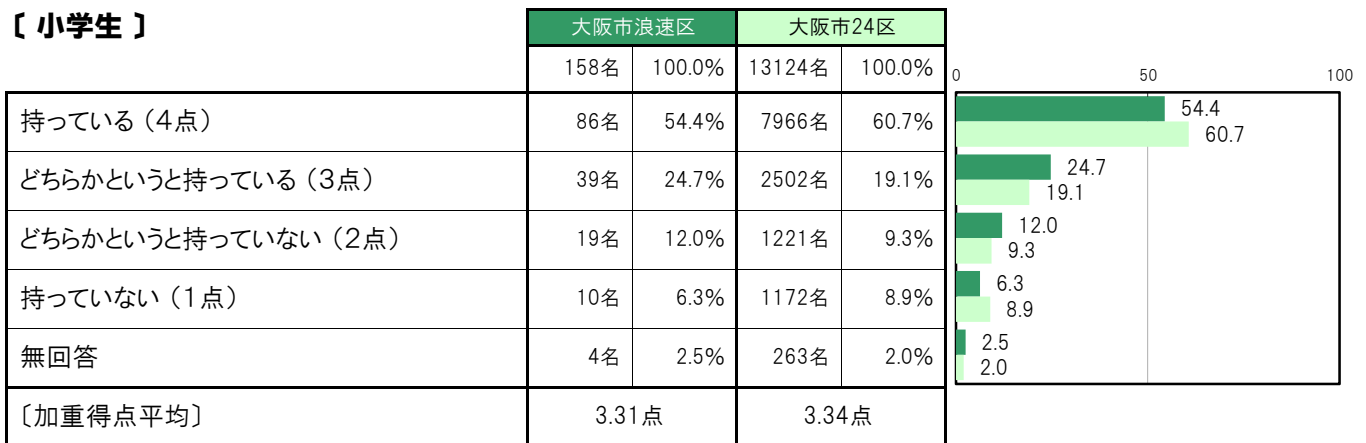
大阪市浪速区〔小学生〕では、「持っている（4点）」86名 54.4%、「どちらかというを持っている（3点）」39名 24.7%、「どちらかというを持っていない（2点）」19名 12.0%、「を持っていない（1点）」10名 6.3%、〔加重得点平均〕は3.31点となっている。

大阪市浪速区〔中学生〕では、「持っている（4点）」33名 26.4%、「どちらかというを持っている（3点）」36名 28.8%、「どちらかというを持っていない（2点）」24名 19.2%、「を持っていない（1点）」29名 23.2%、〔加重得点平均〕は2.60点となっている。

**【小・中全体】**



**【小学生】**



**【中学生】**



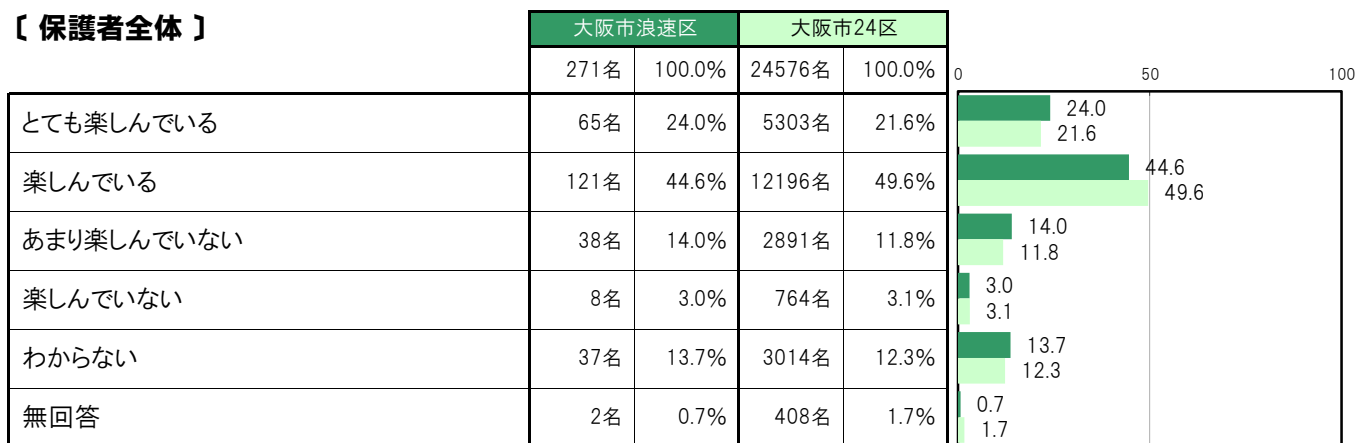
**A-78.生活を楽しんでいるか【保護者 問22(1)】**

大阪市浪速区〔保護者全体〕では、「とても楽しんでいる」65名 24.0%、「楽しんでいる」121名 44.6%、「あまり楽しんでいない」38名 14.0%、「楽しんでいない」8名 3.0%、「わからない」37名 13.7%となっている。

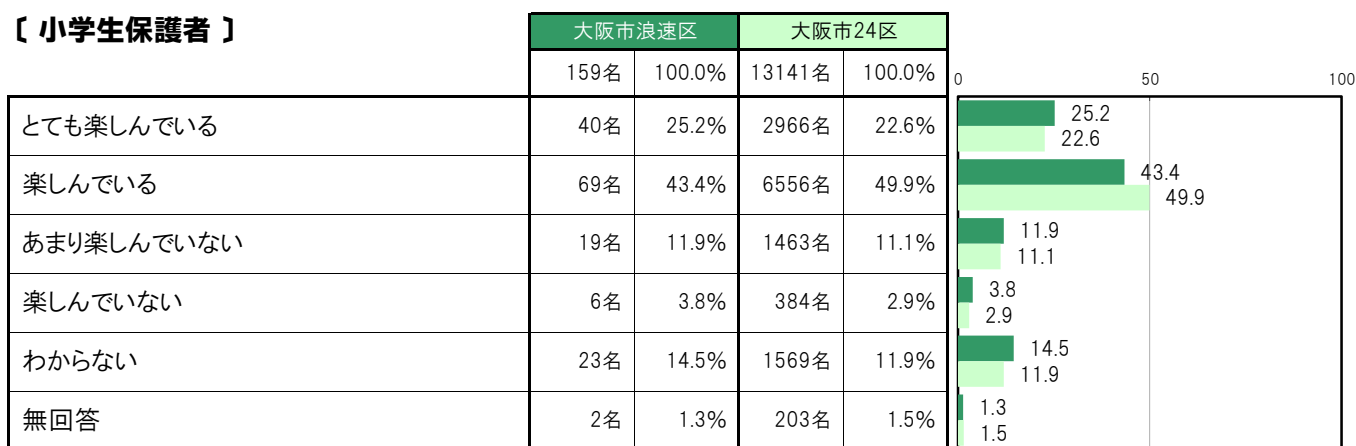
大阪市浪速区〔小学生保護者〕では、「とても楽しんでいる」40名 25.2%、「楽しんでいる」69名 43.4%、「あまり楽しんでいない」19名 11.9%、「楽しんでいない」6名 3.8%、「わからない」23名 14.5%となっている。

大阪市浪速区〔中学生保護者〕では、「とても楽しんでいる」25名 22.3%、「楽しんでいる」52名 46.4%、「あまり楽しんでいない」19名 17.0%、「楽しんでいない」2名 1.8%、「わからない」14名 12.5%となっている。

**【保護者全体】**



**【小学生保護者】**



**【中学生保護者】**





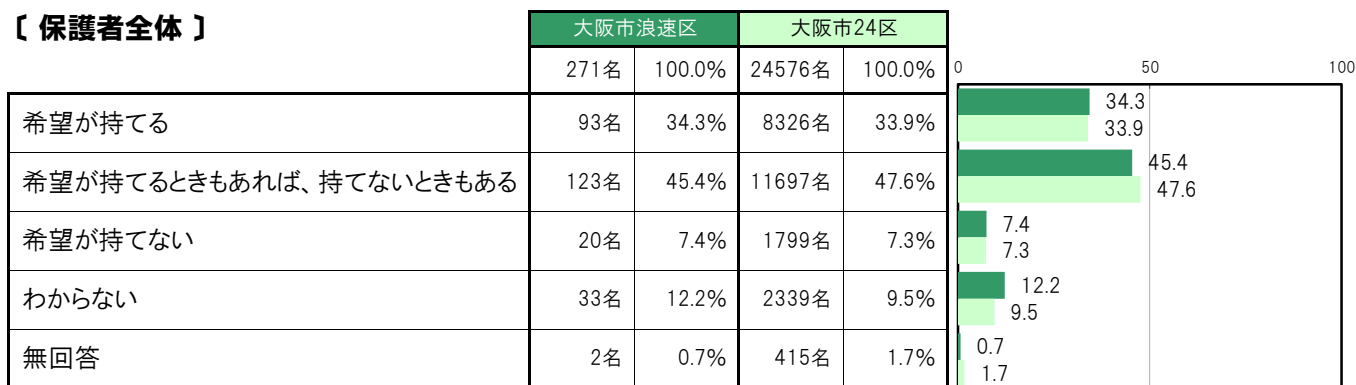
**A-79. 将来に対する希望〔保護者 問22(2)〕**

大阪市浪速区〔保護者全体〕では、「希望が持てる」93名 34.3%、「希望が持てるときもあれば、持てないときもある」123名 45.4%、「希望が持てない」20名 7.4%、「わからない」33名 12.2%となっている。

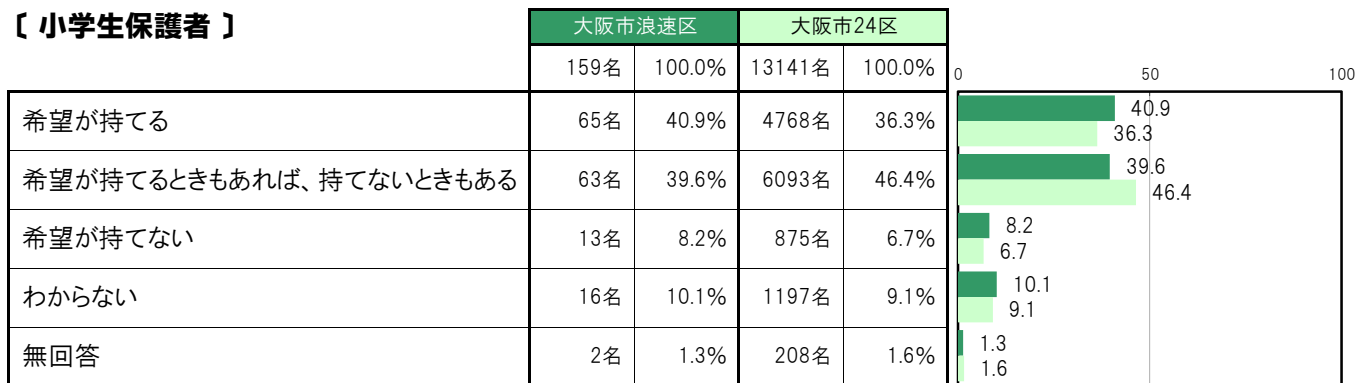
大阪市浪速区〔小学生保護者〕では、「希望が持てる」65名 40.9%、「希望が持てるときもあれば、持てないときもある」63名 39.6%、「希望が持てない」13名 8.2%、「わからない」16名 10.1%となっている。

大阪市浪速区〔中学生保護者〕では、「希望が持てる」28名 25.0%、「希望が持てるときもあれば、持てないときもある」60名 53.6%、「希望が持てない」7名 6.3%、「わからない」17名 15.2%となっている。

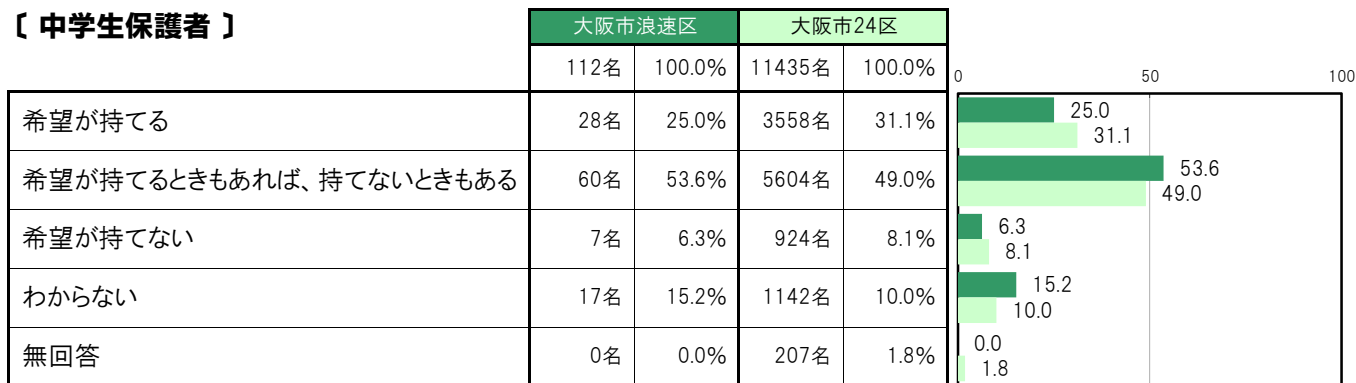
**〔保護者全体〕**



**〔小学生保護者〕**



**〔中学生保護者〕**



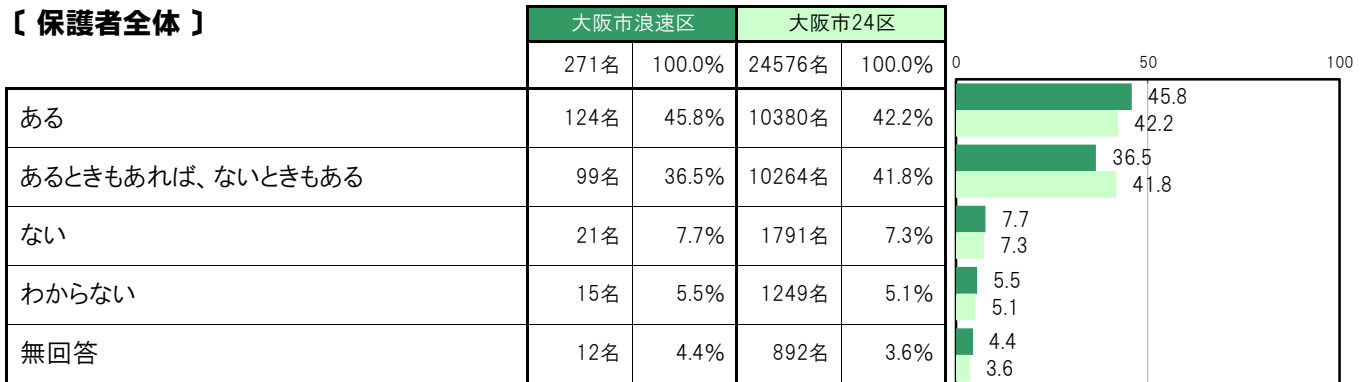
**A-80. ストレスを発散できるもの【保護者 問22(3)】**

大阪市浪速区〔保護者全体〕では、「ある」124名 45.8%、「あるときもあれば、ないときもある」99名 36.5%、「ない」21名 7.7%、「わからない」15名 5.5%となっている。

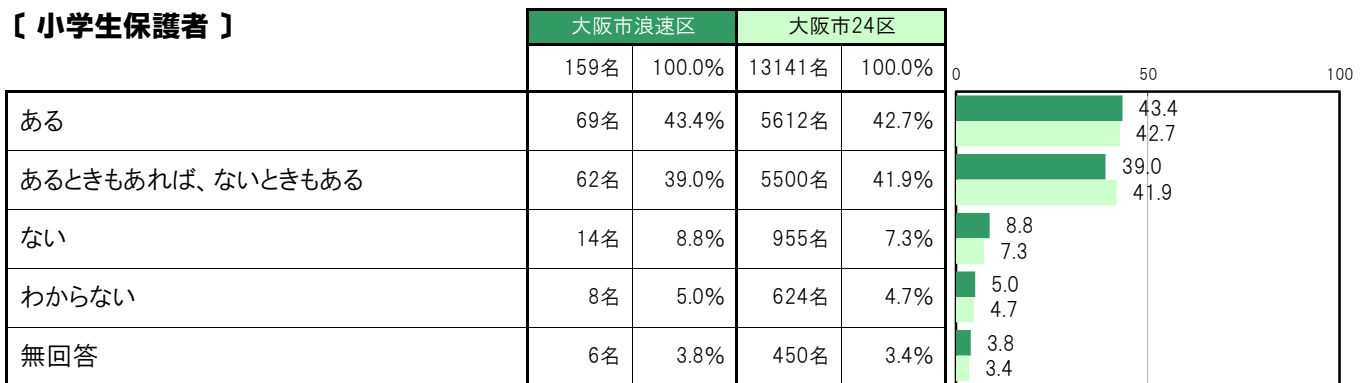
大阪市浪速区〔小学生保護者〕では、「ある」69名 43.4%、「あるときもあれば、ないときもある」62名 39.0%、「ない」14名 8.8%、「わからない」8名 5.0%となっている。

大阪市浪速区〔中学生保護者〕では、「ある」55名 49.1%、「あるときもあれば、ないときもある」37名 33.0%、「ない」7名 6.3%、「わからない」7名 6.3%となっている。

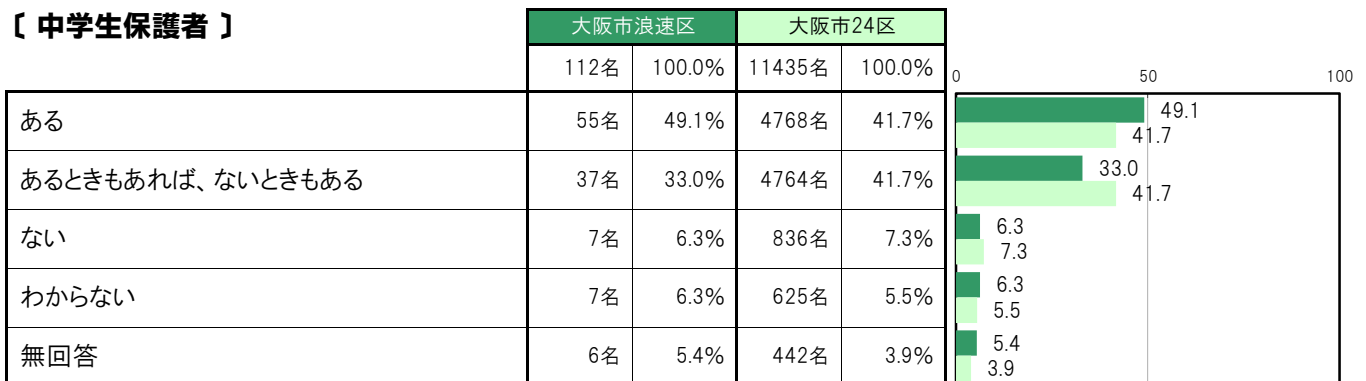
**【保護者全体】**



**【小学生保護者】**



**【中学生保護者】**



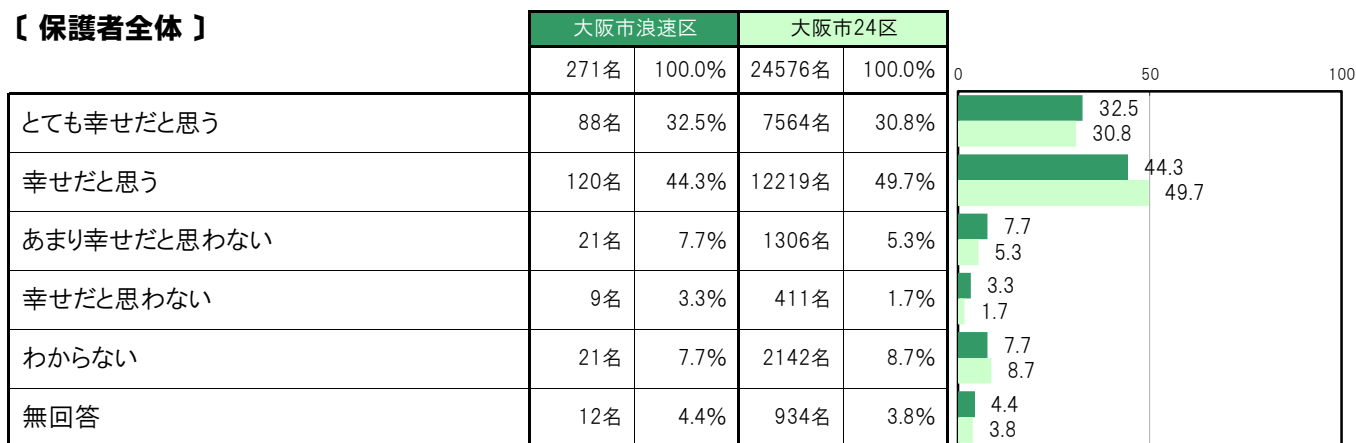
**A-81.自分が幸せと思うか〔保護者 問22(4)〕**

大阪市浪速区〔保護者全体〕では、「とても幸せだと思う」88名 32.5%、「幸せだと思う」120名 44.3%、「あまり幸せだと思わない」21名 7.7%、「幸せだと思わない」9名 3.3%、「わからない」21名 7.7%となっている。

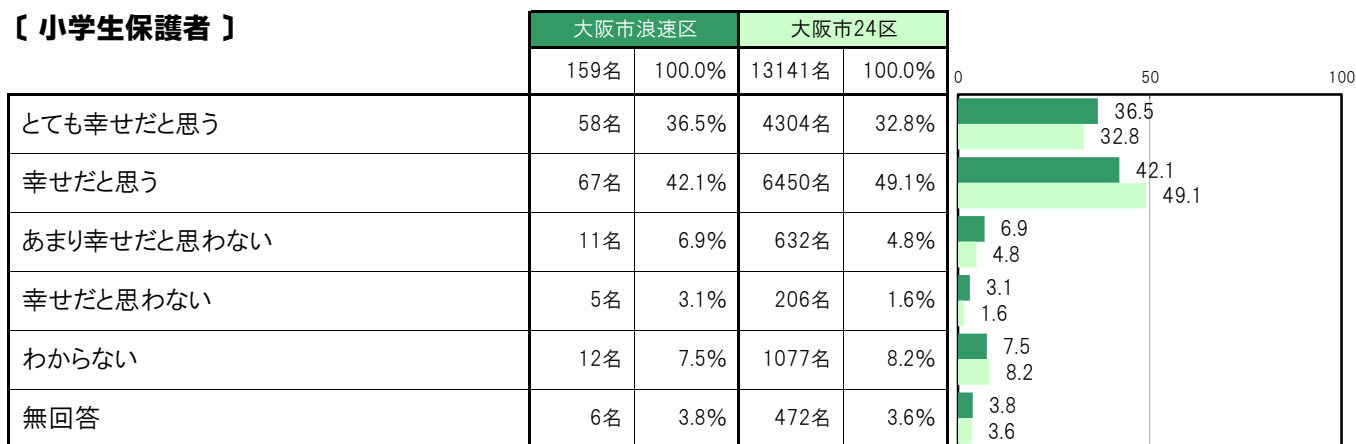
大阪市浪速区〔小学生保護者〕では、「とても幸せだと思う」58名 36.5%、「幸せだと思う」67名 42.1%、「あまり幸せだと思わない」11名 6.9%、「幸せだと思わない」5名 3.1%、「わからない」12名 7.5%となっている。

大阪市浪速区〔中学生保護者〕では、「とても幸せだと思う」30名 26.8%、「幸せだと思う」53名 47.3%、「あまり幸せだと思わない」10名 8.9%、「幸せだと思わない」4名 3.6%、「わからない」9名 8.0%となっている。

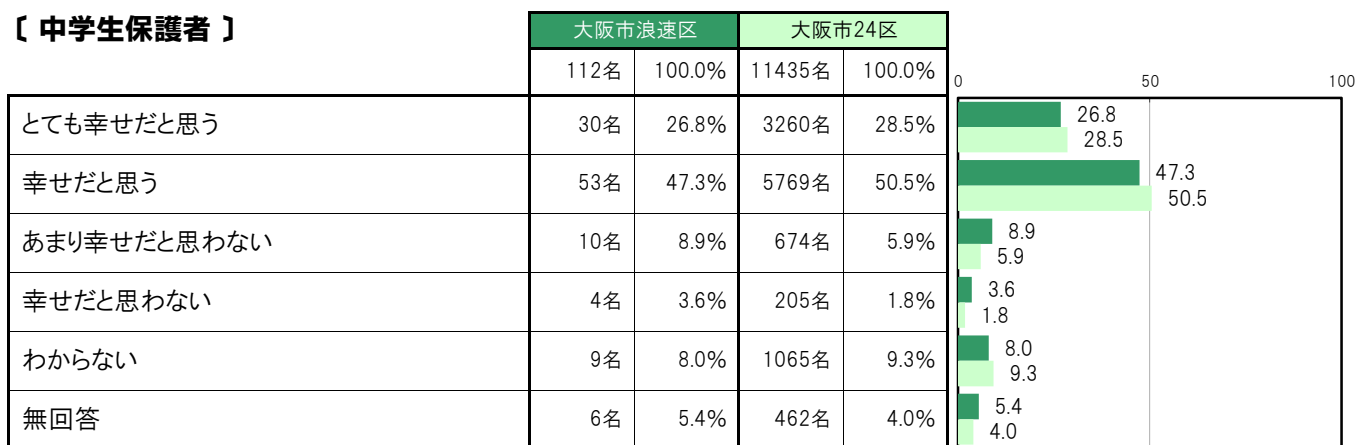
**〔保護者全体〕**



**〔小学生保護者〕**



**〔中学生保護者〕**



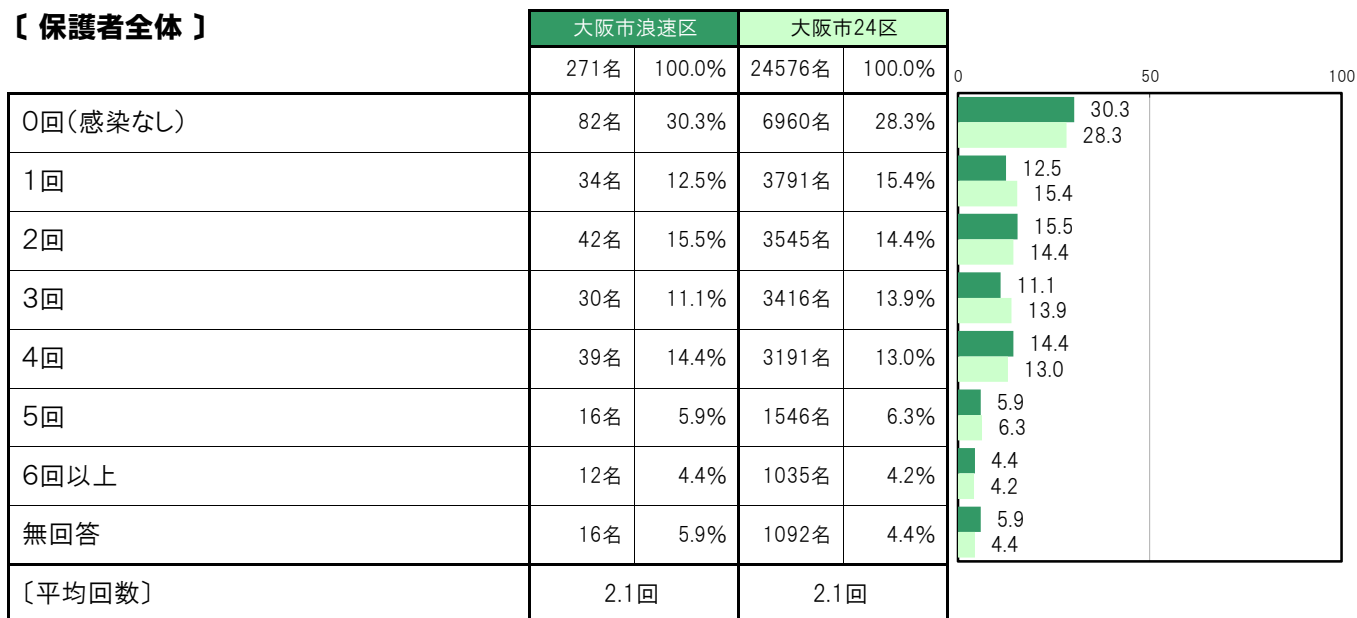
**A-82.1年間での家族の新型コロナ感染回数【保護者 問27】**

大阪市浪速区〔保護者全体〕では、「0回(感染なし)」82名 30.3%、「1回」34名 12.5%、「2回」42名 15.5%、「3回」30名 11.1%、「4回」39名 14.4%、「5回」16名 5.9%、「6回以上」12名 4.4%、〔平均回数〕は2.1回となっている。

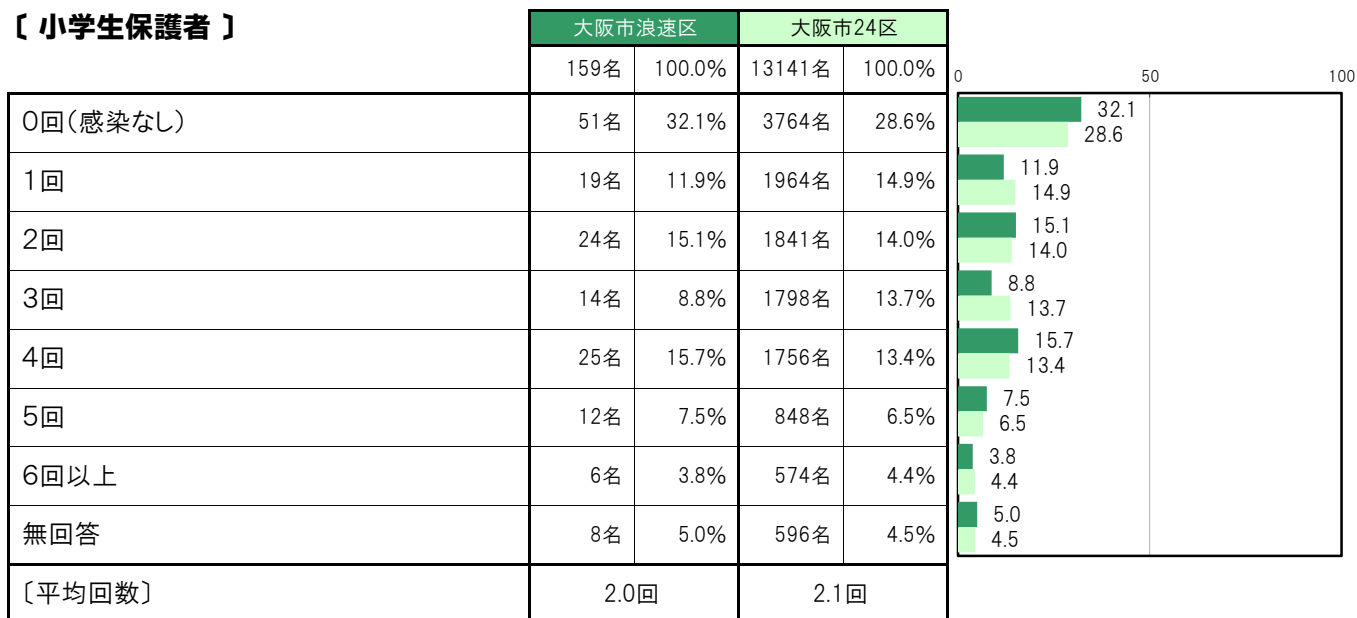
大阪市浪速区〔小学生保護者〕では、「0回(感染なし)」51名 32.1%、「1回」19名 11.9%、「2回」24名 15.1%、「3回」14名 8.8%、「4回」25名 15.7%、「5回」12名 7.5%、「6回以上」6名 3.8%、〔平均回数〕は2.0回となっている。

大阪市浪速区〔中学生保護者〕では、「0回(感染なし)」31名 27.7%、「1回」15名 13.4%、「2回」18名 16.1%、「3回」16名 14.3%、「4回」14名 12.5%、「5回」4名 3.6%、「6回以上」6名 5.4%、〔平均回数〕は2.1回となっている。

**【保護者全体】**



**【小学生保護者】**



〔中学生保護者〕

	大阪市浪速区		大阪市24区		0	50	100
	112名	100.0%	11435名	100.0%			
0回(感染なし)	31名	27.7%	3196名	27.9%	27.7	27.9	
1回	15名	13.4%	1827名	16.0%	13.4	16.0	
2回	18名	16.1%	1704名	14.9%	16.1	14.9	
3回	16名	14.3%	1618名	14.1%	14.3	14.1	
4回	14名	12.5%	1435名	12.5%	12.5	12.5	
5回	4名	3.6%	698名	6.1%	3.6	6.1	
6回以上	6名	5.4%	461名	4.0%	5.4	4.0	
無回答	8名	7.1%	496名	4.3%	7.1	4.3	
[平均回数]	2.1回		2.1回				

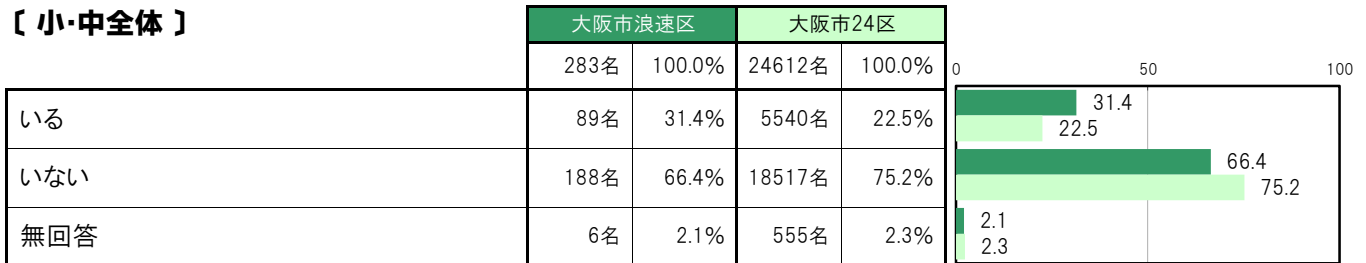
**A-83.あなたが世話をしている人はいですか【子ども 問29(1)】**

大阪市浪速区〔小・中全体〕では、「いる」89名 31.4%、「いない」188名 66.4%となっている。

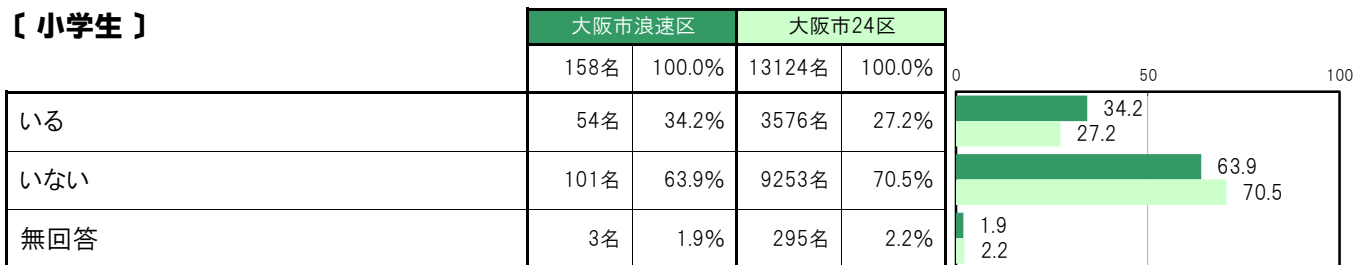
大阪市浪速区〔小学生〕では、「いる」54名 34.2%、「いない」101名 63.9%となっている。

大阪市浪速区〔中学生〕では、「いる」35名 28.0%、「いない」87名 69.6%となっている。

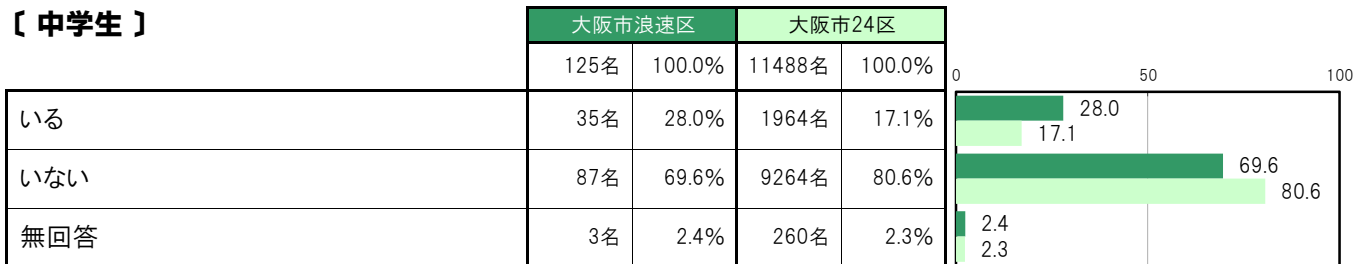
**〔小・中全体〕**



**〔小学生〕**



**〔中学生〕**



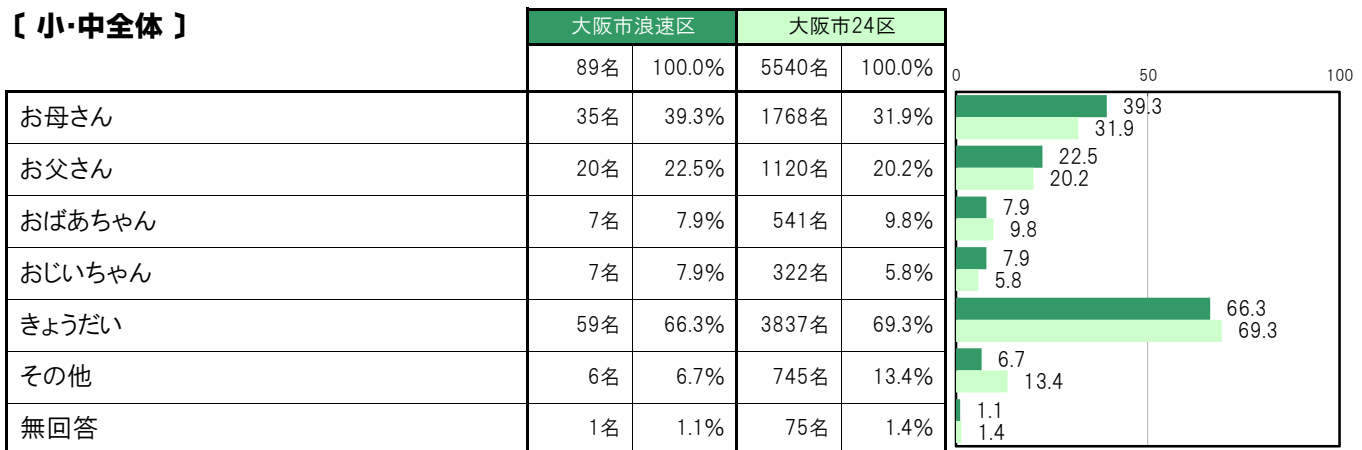
**A-84.あなたが世話をしている人【子ども 問29(2)】**

大阪市浪速区〔小・中全体〕では、「お母さん」35名 39.3%、「お父さん」20名 22.5%、「おばあちゃん」7名 7.9%、「おじいちゃん」7名 7.9%、「きょうだい」59名 66.3%、「その他」6名 6.7%となっている。

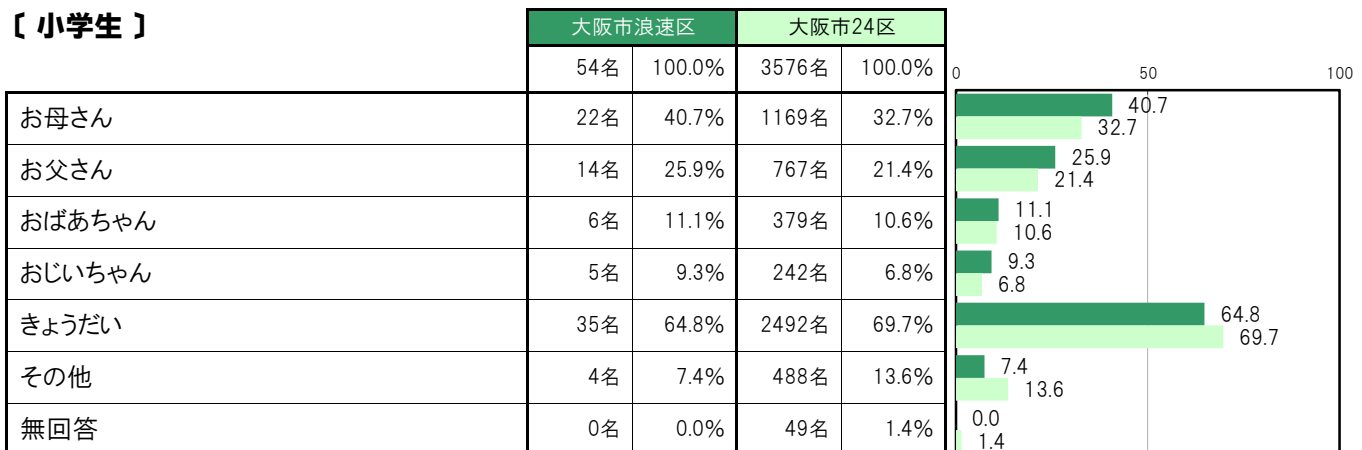
大阪市浪速区〔小学生〕では、「お母さん」22名 40.7%、「お父さん」14名 25.9%、「おばあちゃん」6名 11.1%、「おじいちゃん」5名 9.3%、「きょうだい」35名 64.8%、「その他」4名 7.4%となっている。

大阪市浪速区〔中学生〕では、「お母さん」13名 37.1%、「お父さん」6名 17.1%、「おばあちゃん」1名 2.9%、「おじいちゃん」2名 5.7%、「きょうだい」24名 68.6%、「その他」2名 5.7%となっている。

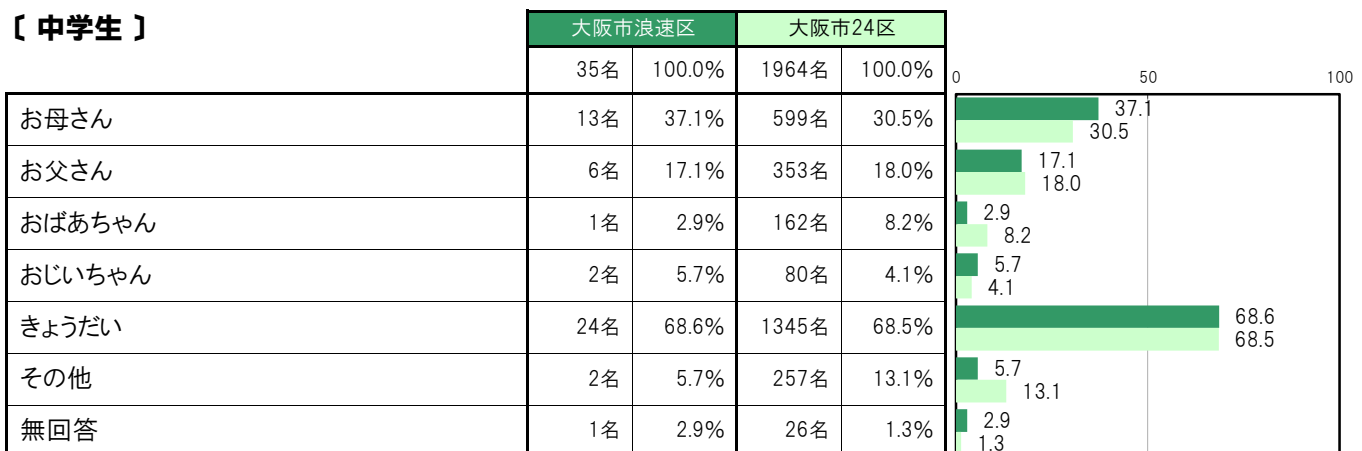
**【小・中全体】**



**【小学生】**



**【中学生】**



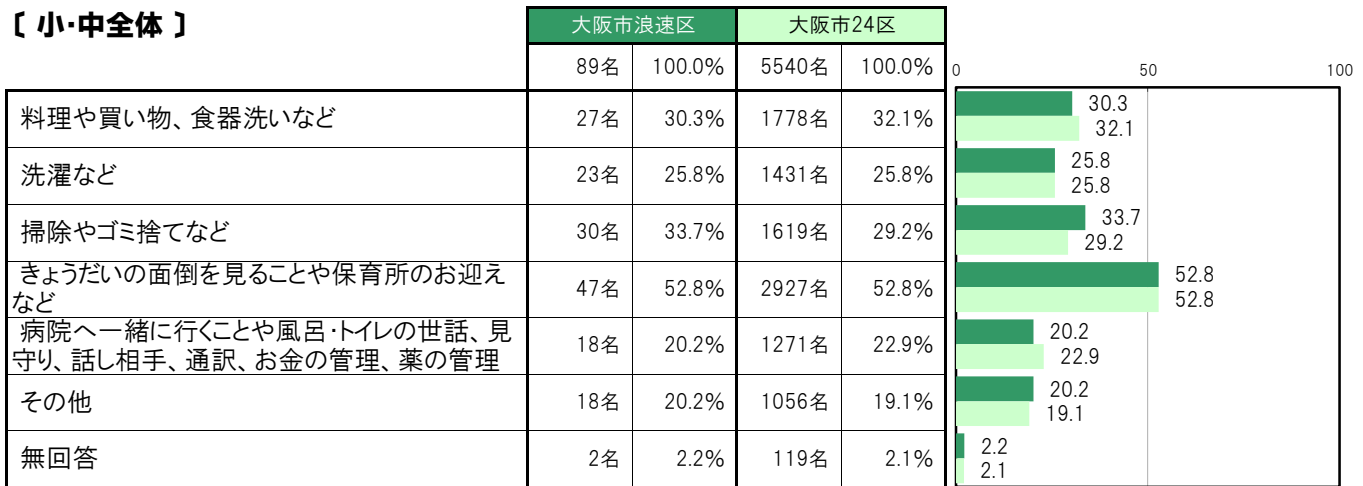
A-85. あなたが行っている世話の内容〔子ども 問29(3)〕

大阪市浪速区〔小・中全体〕では、「料理や買い物、食器洗いなど」27名 30.3%、「洗濯など」23名 25.8%、「掃除やゴミ捨てなど」30名 33.7%、「きょうだいの面倒を見ることや保育所のお迎えなど」47名 52.8%、「病院へ一緒に行くことや風呂・トイレの世話、見守り、話し相手、通訳、お金の管理、薬の管理など」18名 20.2%、「その他」18名 20.2%となっている。

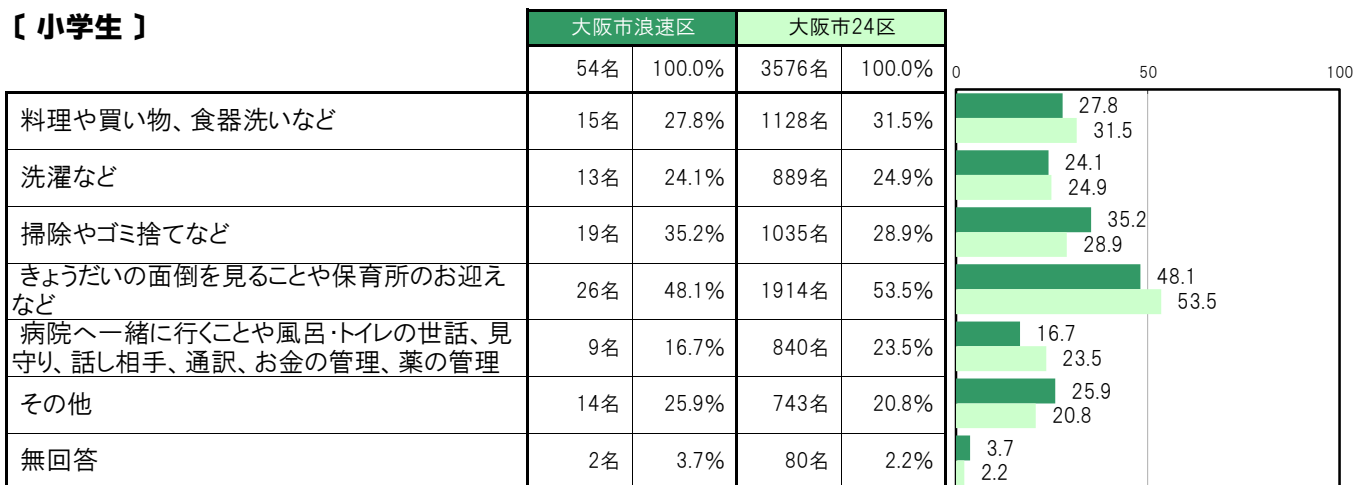
大阪市浪速区〔小学生〕では、「料理や買い物、食器洗いなど」15名 27.8%、「洗濯など」13名 24.1%、「掃除やゴミ捨てなど」19名 35.2%、「きょうだいの面倒を見ることや保育所のお迎えなど」26名 48.1%、「病院へ一緒に行くことや風呂・トイレの世話、見守り、話し相手、通訳、お金の管理、薬の管理など」9名 16.7%、「その他」14名 25.9%となっている。

大阪市浪速区〔中学生〕では、「料理や買い物、食器洗いなど」12名 34.3%、「洗濯など」10名 28.6%、「掃除やゴミ捨てなど」11名 31.4%、「きょうだいの面倒を見ることや保育所のお迎えなど」21名 60.0%、「病院へ一緒に行くことや風呂・トイレの世話、見守り、話し相手、通訳、お金の管理、薬の管理など」9名 25.7%、「その他」4名 11.4%となっている。

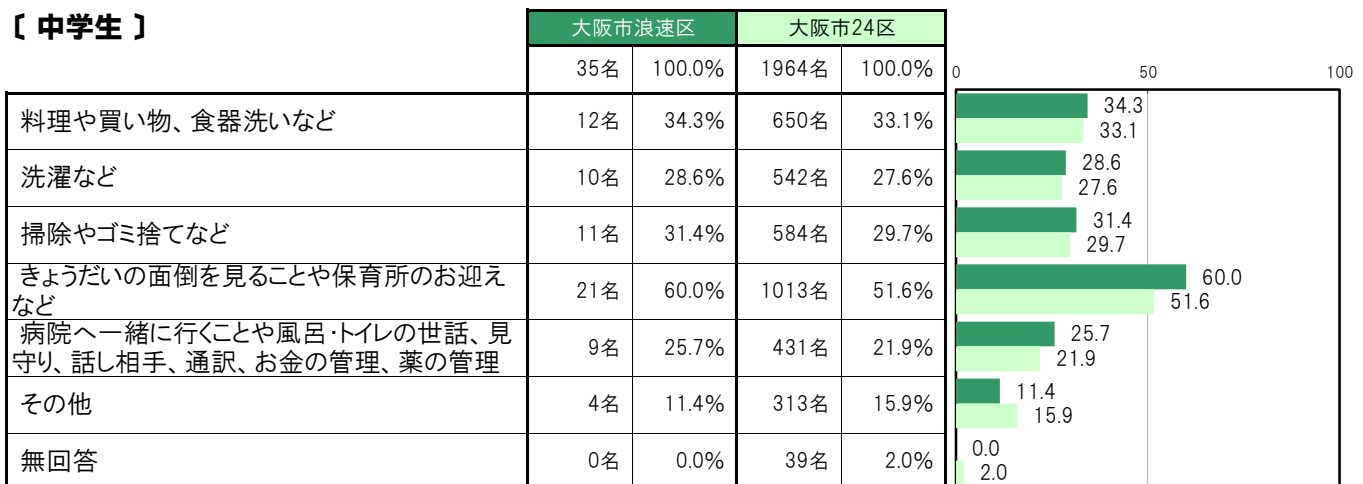
〔小・中全体〕



〔小学生〕



〔中学生〕





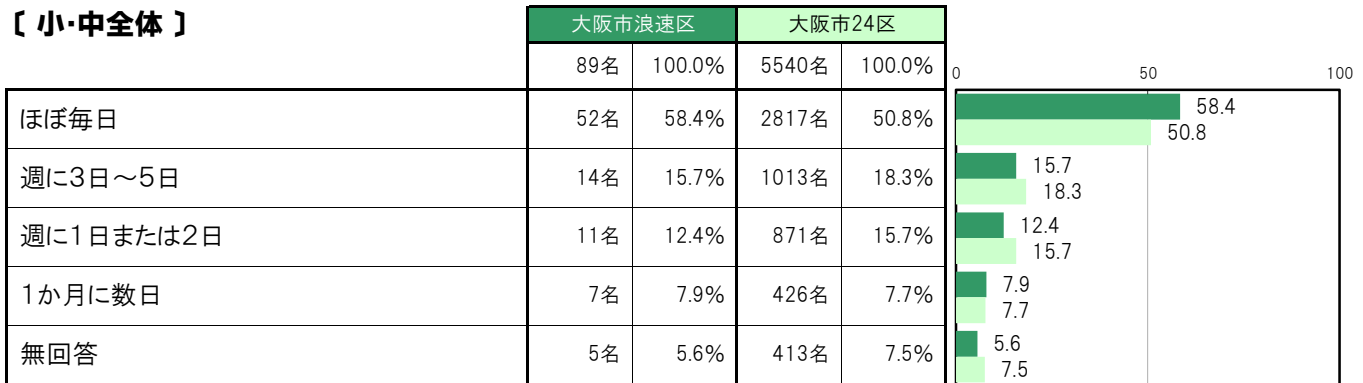
**A-86.あなたが世話を行っている頻度【子ども 問29(5)】**

大阪市浪速区〔小・中全体〕では、「ほぼ毎日」52名 58.4%、「週に3日～5日」14名 15.7%、「週に1日または2日」11名 12.4%、「1か月に数日」7名 7.9%となっている。

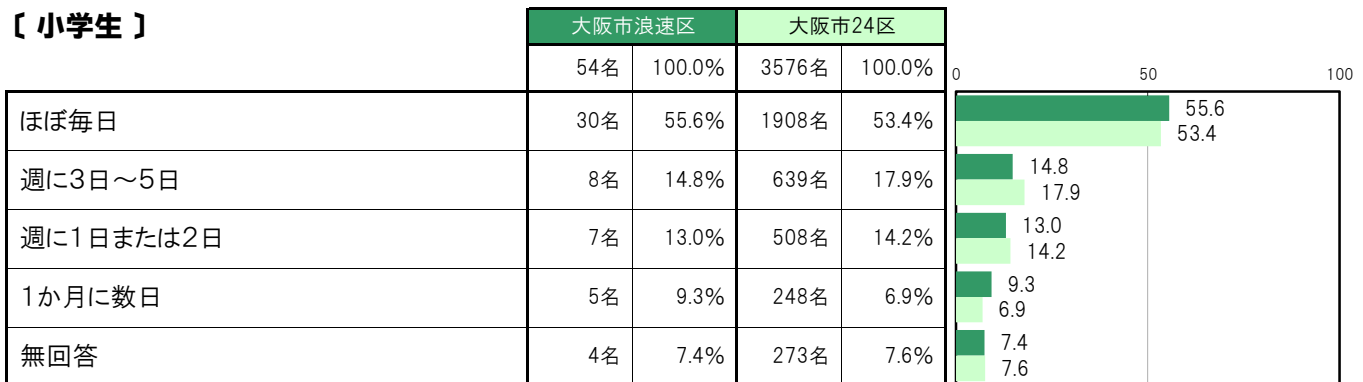
大阪市浪速区〔小学生〕では、「ほぼ毎日」30名 55.6%、「週に3日～5日」8名 14.8%、「週に1日または2日」7名 13.0%、「1か月に数日」5名 9.3%となっている。

大阪市浪速区〔中学生〕では、「ほぼ毎日」22名 62.9%、「週に3日～5日」6名 17.1%、「週に1日または2日」4名 11.4%、「1か月に数日」2名 5.7%となっている。

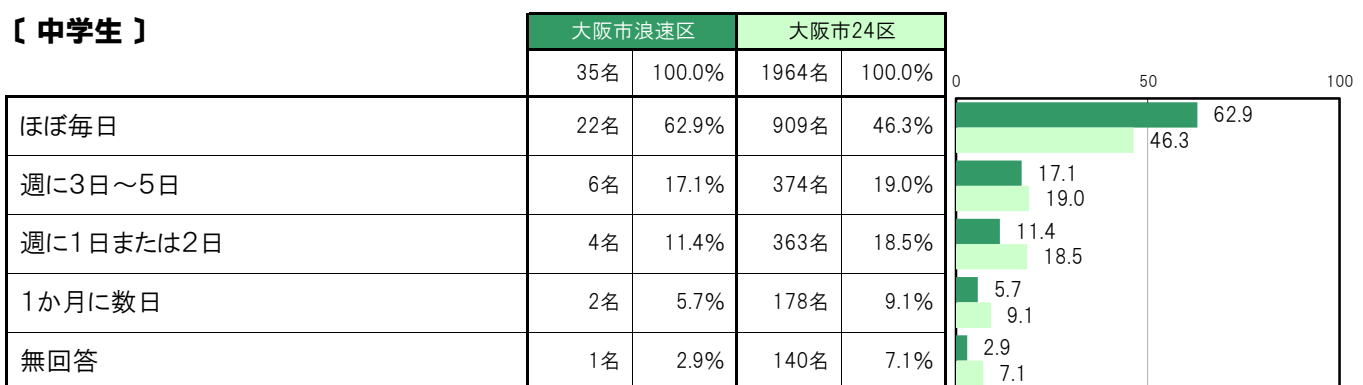
**〔小・中全体〕**



**〔小学生〕**



**〔中学生〕**



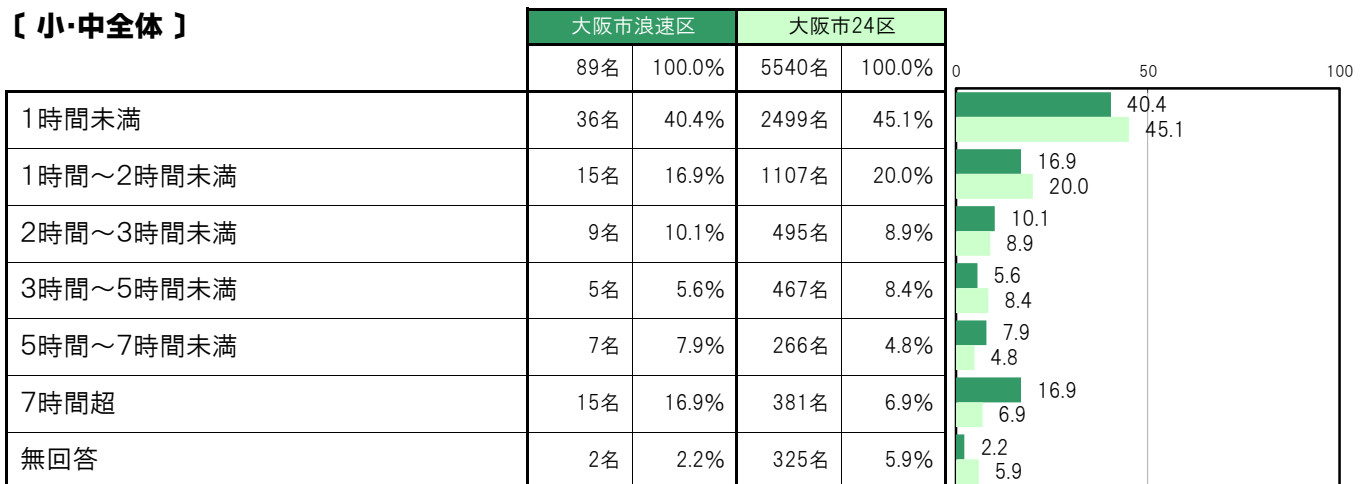
**A-87.学校がある日に世話をしている時間【子ども 問29(6)】**

大阪市浪速区〔小・中全体〕では、「1時間未満」36名 40.4%、「1時間～2時間未満」15名 16.9%、「2時間～3時間未満」9名 10.1%、「3時間～5時間未満」5名 5.6%、「5時間～7時間未満」7名 7.9%、「7時間超」15名 16.9%となっている。

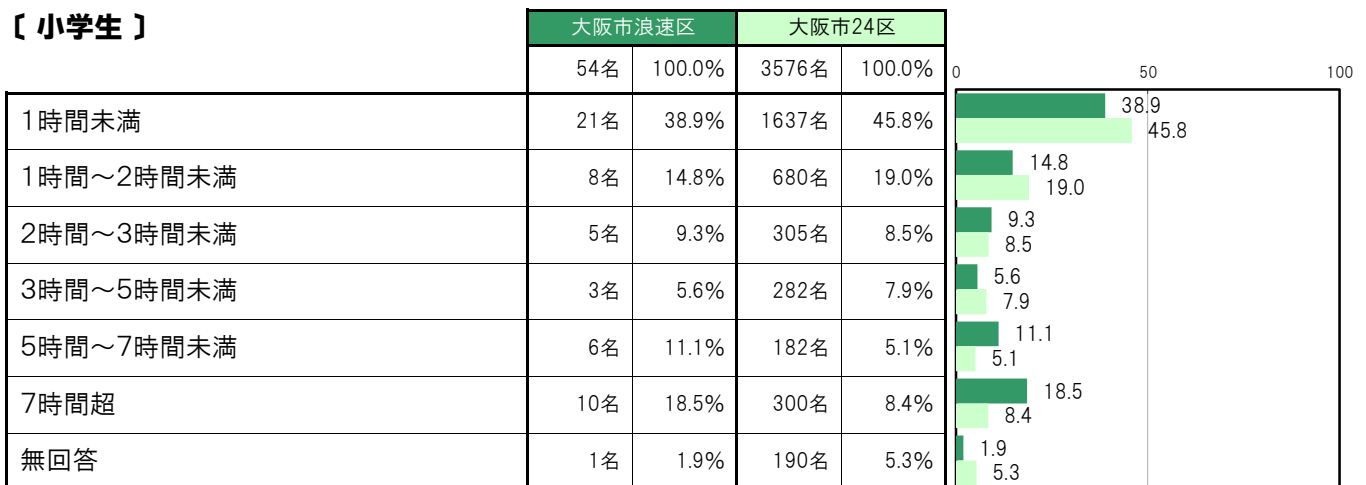
大阪市浪速区〔小学生〕では、「1時間未満」21名 38.9%、「1時間～2時間未満」8名 14.8%、「2時間～3時間未満」5名 9.3%、「3時間～5時間未満」3名 5.6%、「5時間～7時間未満」6名 11.1%、「7時間超」10名 18.5%となっている。

大阪市浪速区〔中学生〕では、「1時間未満」15名 42.9%、「1時間～2時間未満」7名 20.0%、「2時間～3時間未満」4名 11.4%、「3時間～5時間未満」2名 5.7%、「5時間～7時間未満」1名 2.9%、「7時間超」5名 14.3%となっている。

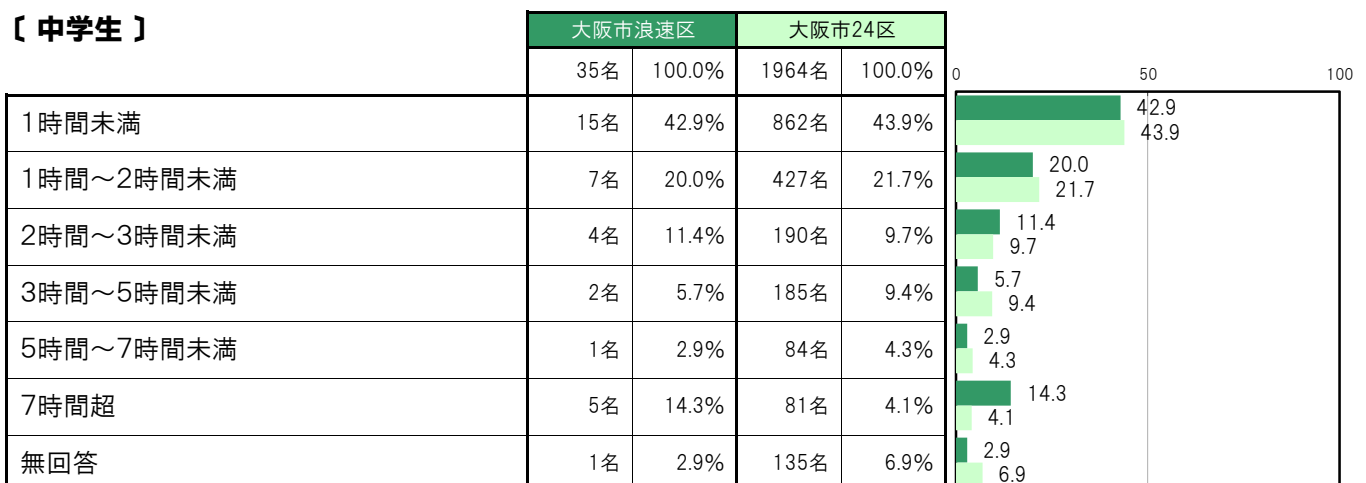
**【小・中全体】**



**【小学生】**



**【中学生】**



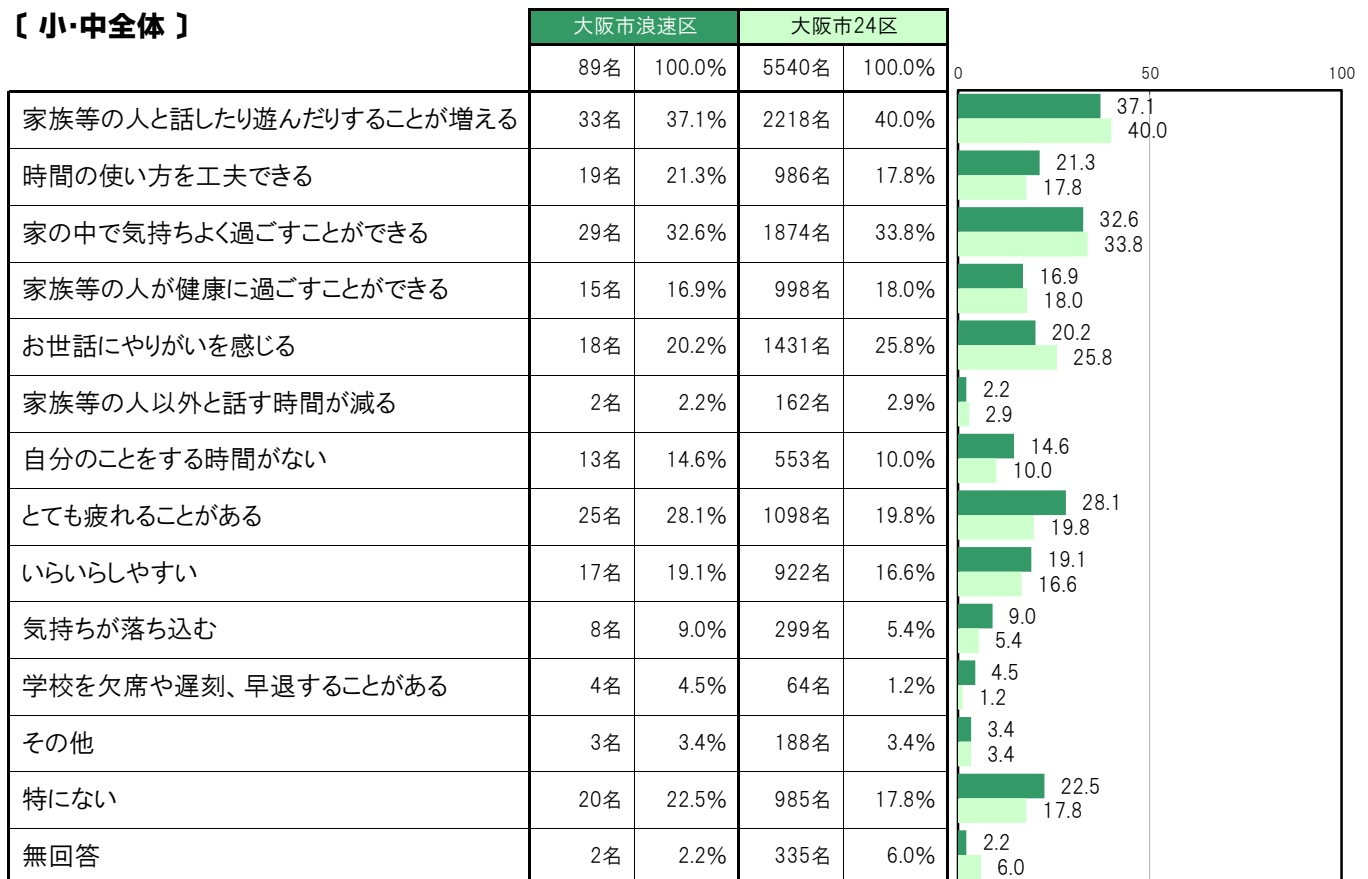
**A-88.あなたが世話をを行っていることで経験していること【子ども 問29(7)】**

大阪市浪速区〔小・中全体〕では、「家族等の人と話したり遊んだりすることが増える」33名 37.1%、「家の中で気持ちよく過ごすことができる」29名 32.6%、「とても疲れることがある」25名 28.1%、「特にない」20名 22.5%、「時間の使い方を工夫できる」19名 21.3%の順に高くなっている。

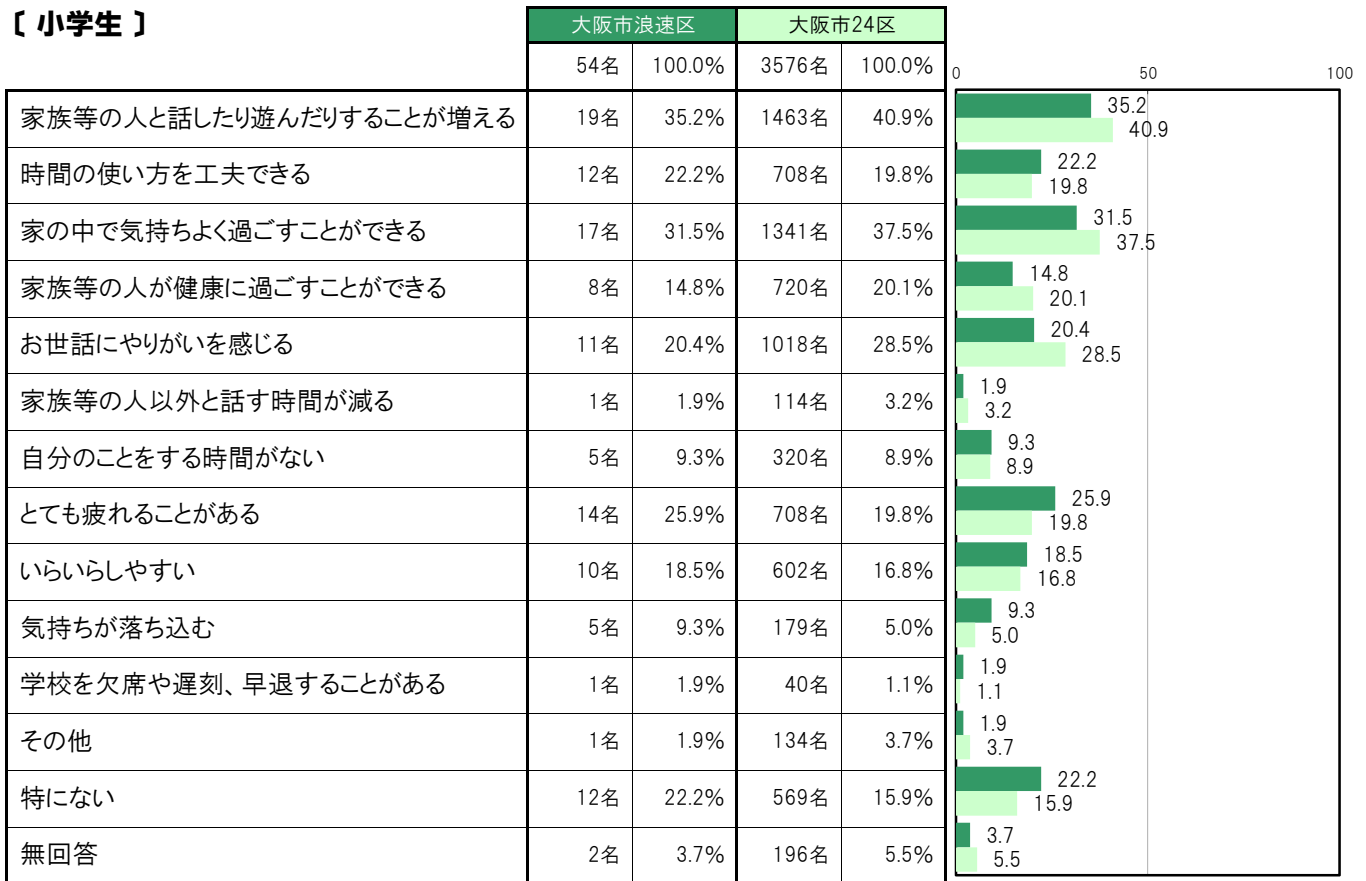
大阪市浪速区〔小学生〕では、「家族等の人と話したり遊んだりすることが増える」19名 35.2%、「家の中で気持ちよく過ごすことができる」17名 31.5%、「とても疲れることがある」14名 25.9%、「時間の使い方を工夫できる」12名 22.2%、「特にない」12名 22.2%の順に高くなっている。

大阪市浪速区〔中学生〕では、「家族等の人と話したり遊んだりすることが増える」14名 40.0%、「家の中で気持ちよく過ごすことができる」12名 34.3%、「とても疲れることがある」11名 31.4%、「自分のことをする時間がない」8名 22.9%、「特にない」8名 22.9%の順に高くなっている。

**【小・中全体】**



【小学生】



【中学生】

