

令和5年度  
大阪市 子どもの生活に関する実態調査

Ⅱ 調査結果

B 5歳児保護者調査報告書



## B.5歳児保護者調査報告書

### 1.回答者の属性

#### B-1.回答者の属性【問1】

大阪市浪速区では、「母親」171名 86.4%、「父親」17名 8.6%、「おじいさん・おばあさん」0名 0.0%、「おじ、おばなど親戚」0名 0.0%、「施設職員・ファミリーホーム・里親」0名 0.0%、「その他の人」0名 0.0%となっている。

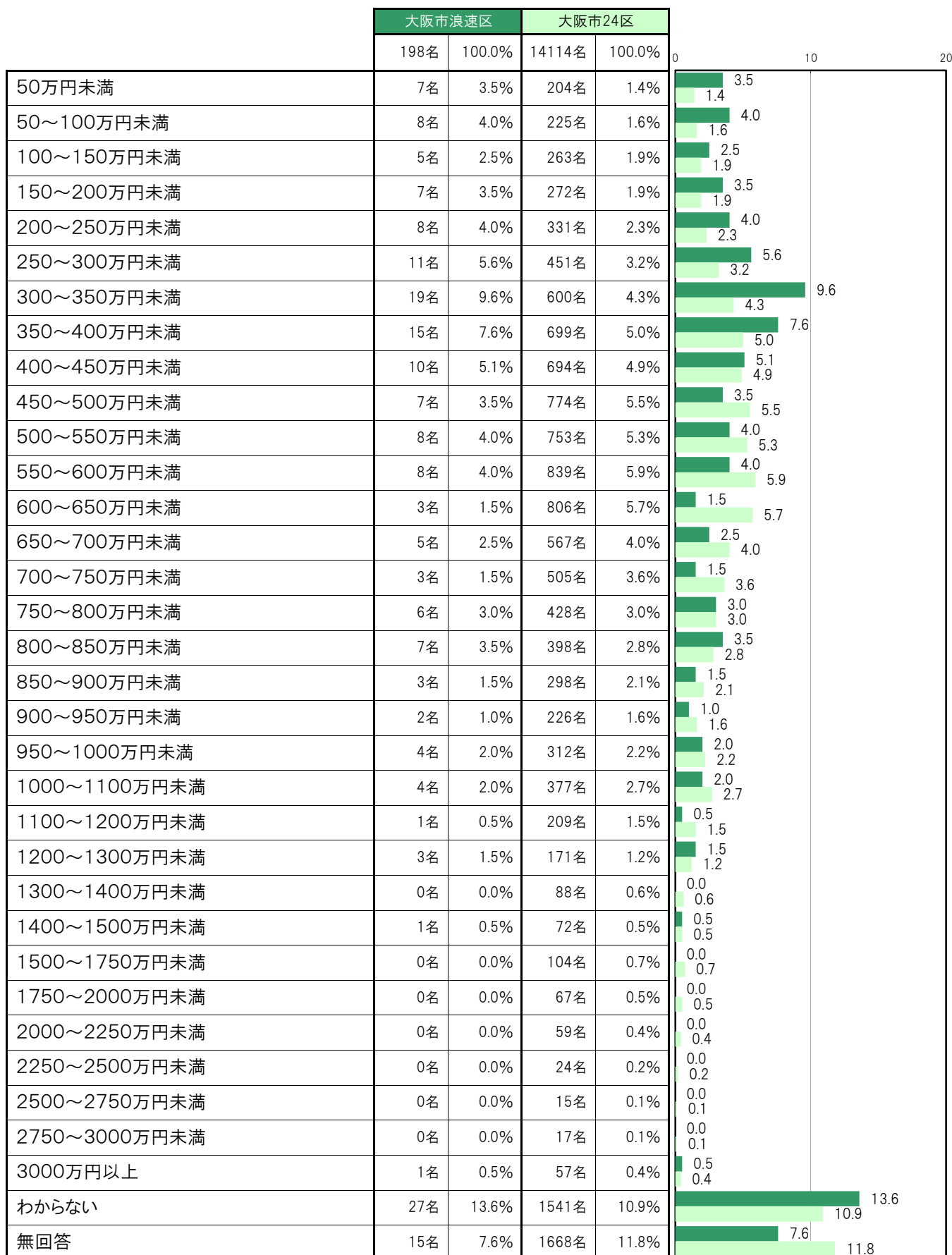
	大阪市浪速区		大阪市24区		0	50	100
	198名	100.0%	14138名	100.0%			
母親	171名	86.4%	12608名	89.2%	86.4	89.2	
父親	17名	8.6%	926名	6.5%	8.6	6.5	
おじいさん・おばあさん	0名	0.0%	24名	0.2%	0.0	0.2	
おじ、おばなど親戚	0名	0.0%	1名	0.0%	0.0	0.0	
施設職員・ファミリーホーム・里親	0名	0.0%	24名	0.2%	0.0	0.2	
その他の人	0名	0.0%	0名	0.0%	0.0	0.0	
無回答	10名	5.1%	555名	3.9%	5.1	3.9	

## 2.単純集計

### (1) 所得

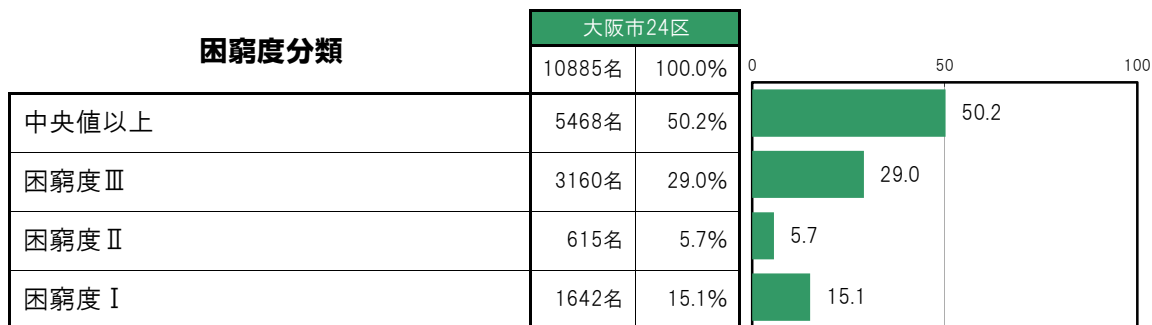
#### B-2.2022年の世帯収入合計額(手取り額)〔問23〕

大阪市浪速区では、「300～350万円未満」19名 9.6%、「350～400万円未満」15名 7.6%、「250～300万円未満」11名 5.6%、「400～450万円未満」10名 5.1%、「50～100万円未満」8名 4.0%の順に高くなっている。



**B-3.等価可処分所得に基づく困窮度の分布【困窮度】**

大阪市24区では、「中央値以上」5468名 50.2%、「困窮度Ⅲ」3160名 29.0%、「困窮度Ⅱ」615名 5.7%、「困窮度Ⅰ」1642名 15.1%となっている。



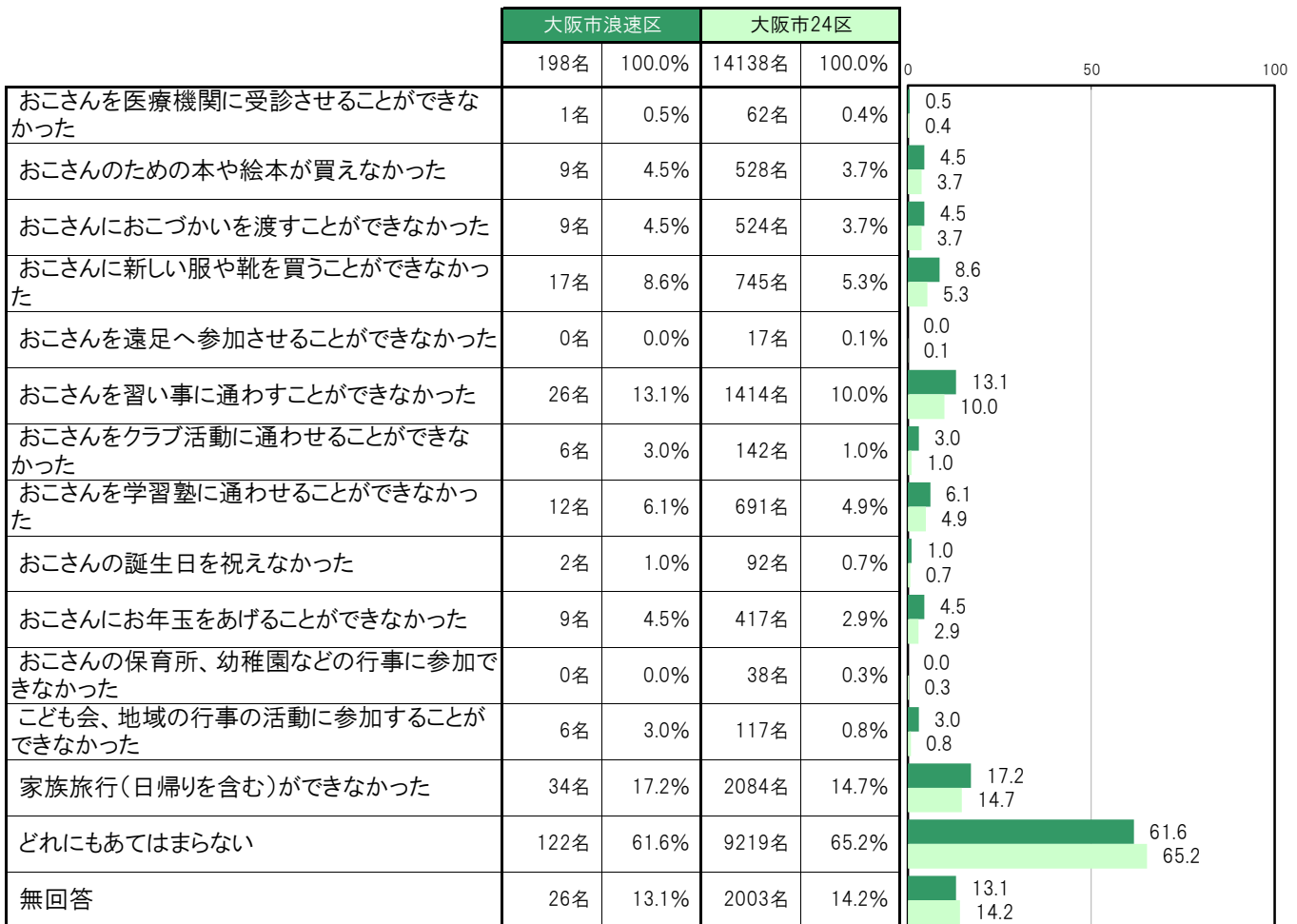
B-4. 経済的な理由で経験したこと／世帯関連〔問9〕

大阪市浪速区では、「どれもあてはまらない」68名 34.3%、「新しい衣服・靴を買うのを控えた」65名 32.8%、「趣味やレジャーの出費を減らした」55名 27.8%、「食費を切りつめた」54名 27.3%、「理髪店・美容院に行く回数を減らした」50名 25.3%の順に高くなっている。

	大阪市浪速区		大阪市24区		0	50	100
	198名	100.0%	14114名	100.0%			
食費を切りつめた	54名	27.3%	3472名	24.6%	27.3	24.6	
電気・ガス・水道などが止められた	4名	2.0%	192名	1.4%	2.0	1.4	
医療機関を受診できなかった	3名	1.5%	171名	1.2%	1.5	1.2	
国民健康保険料の支払いが滞ったことがある	12名	6.1%	344名	2.4%	6.1	2.4	
国民年金の支払いが滞ったことがある	11名	5.6%	525名	3.7%	5.6	3.7	
金融機関などに借金をしたことがある	11名	5.6%	452名	3.2%	5.6	3.2	
クレジットカードの利用が停止になったことがある	4名	2.0%	318名	2.3%	2.0	2.3	
新しい衣服・靴を買うのを控えた	65名	32.8%	4265名	30.2%	32.8	30.2	
新聞や雑誌を買うのを控えた	23名	11.6%	1768名	12.5%	11.6	12.5	
スマートフォンへの切替・利用を断念した	12名	6.1%	580名	4.1%	6.1	4.1	
冠婚葬祭のつきあいを控えた	9名	4.5%	376名	2.7%	4.5	2.7	
生活の見通しがたたなくて不安になったことがある	29名	14.6%	2014名	14.3%	14.6	14.3	
鉄道やバスの利用を控え、自転車を使ったり歩くようにした	33名	16.7%	2111名	15.0%	16.7	15.0	
電話などの通信料の支払いが滞ったことがある	12名	6.1%	296名	2.1%	6.1	2.1	
家賃や住宅ローンの支払いが滞ったことがある	11名	5.6%	310名	2.2%	5.6	2.2	
趣味やレジャーの出費を減らした	55名	27.8%	4370名	31.0%	27.8	31.0	
冷暖房の使用を控えた	40名	20.2%	2899名	20.5%	20.2	20.5	
友人・知人との外食を控えた	49名	24.7%	3050名	21.6%	24.7	21.6	
敷金・保証金等を用意できず、住み替え・転居を断念した	11名	5.6%	439名	3.1%	5.6	3.1	
理髪店・美容院に行く回数を減らした	50名	25.3%	3400名	24.1%	25.3	24.1	
子ども部屋が欲しかったがつくれなかった	27名	13.6%	1255名	8.9%	13.6	8.9	
どれもあてはまらない	68名	34.3%	4961名	35.1%	34.3	35.1	
無回答	17名	8.6%	1202名	8.5%	8.6	8.5	

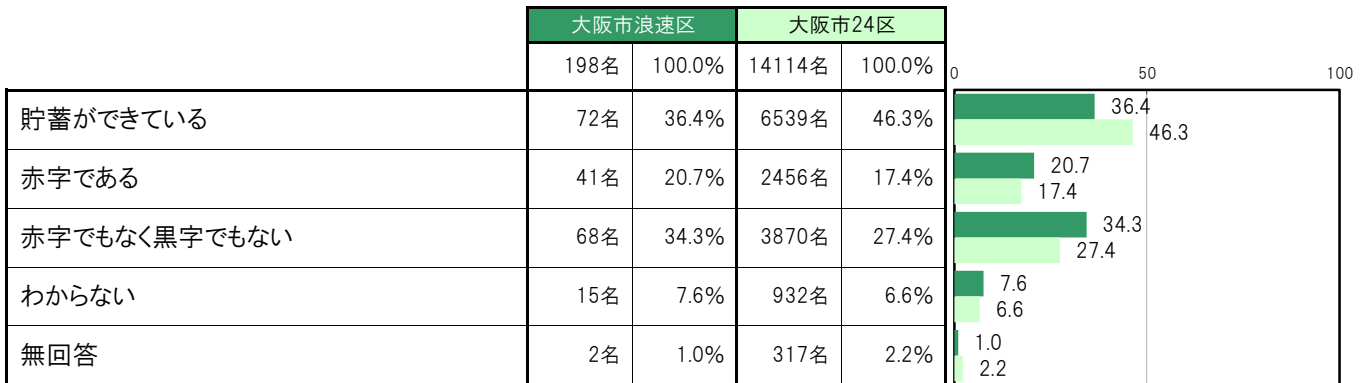
B-5. 経済的な理由で経験したこと／子ども関連【問13】

大阪市浪速区では、「どれにもあてはまらない」122名 61.6%、「家族旅行(日帰りを含む)ができなかった」34名 17.2%、「おこさんを習い事に通わすことができなかった」26名 13.1%、「おこさんに新しい服や靴を買うことができなかった」17名 8.6%、「おこさんを学習塾に通わせることができなかった」12名 6.1%の順に高くなっている。



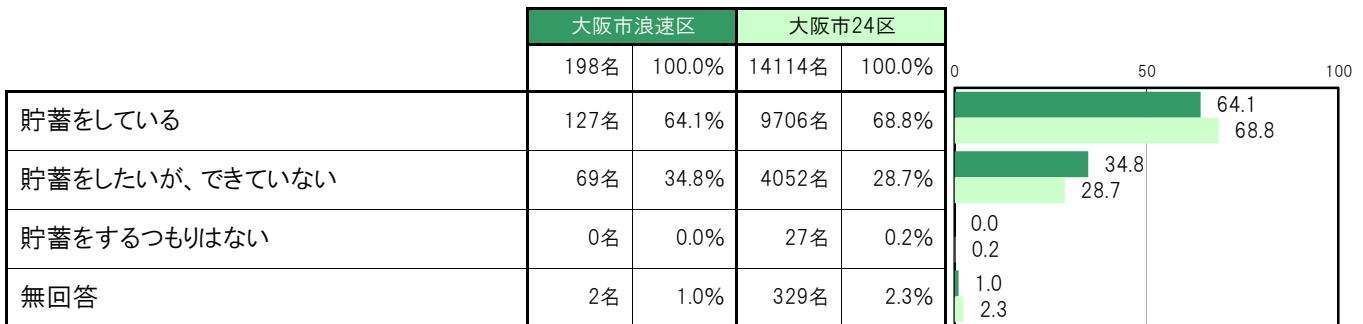
**B-6.2022年の家計状況【問8(1)】**

大阪市浪速区では、「貯蓄ができていない」72名 36.4%、「赤字である」41名 20.7%、「赤字でもなく黒字でもない」68名 34.3%、「わからない」15名 7.6%となっている。



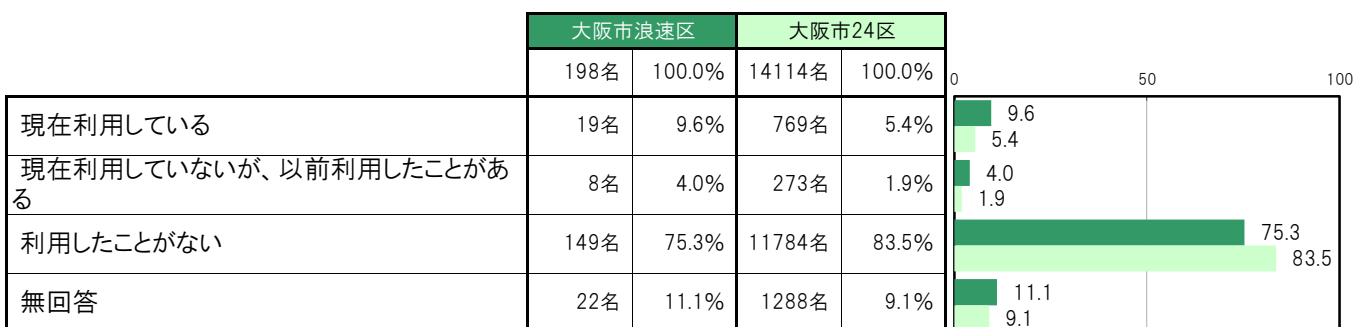
**B-7.子どものための貯蓄状況【問8(2)】**

大阪市浪速区では、「貯蓄をしている」127名 64.1%、「貯蓄をしたいが、できていない」69名 34.8%、「貯蓄をするつもりはない」0名 0.0%となっている。



**B-8.支援制度の利用状況／就学援助【問22-a】**

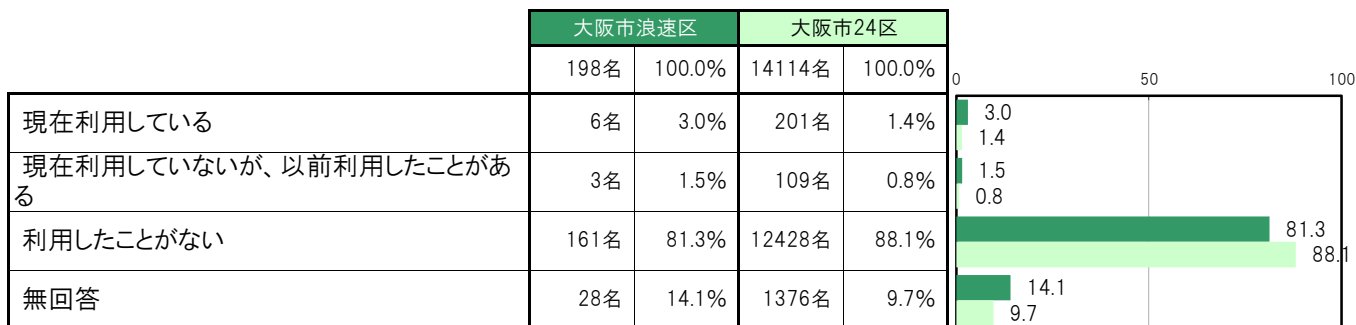
大阪市浪速区では、「現在利用している」19名 9.6%、「現在利用していないが、以前利用したことがある」8名 4.0%、「利用したことがない」149名 75.3%となっている。





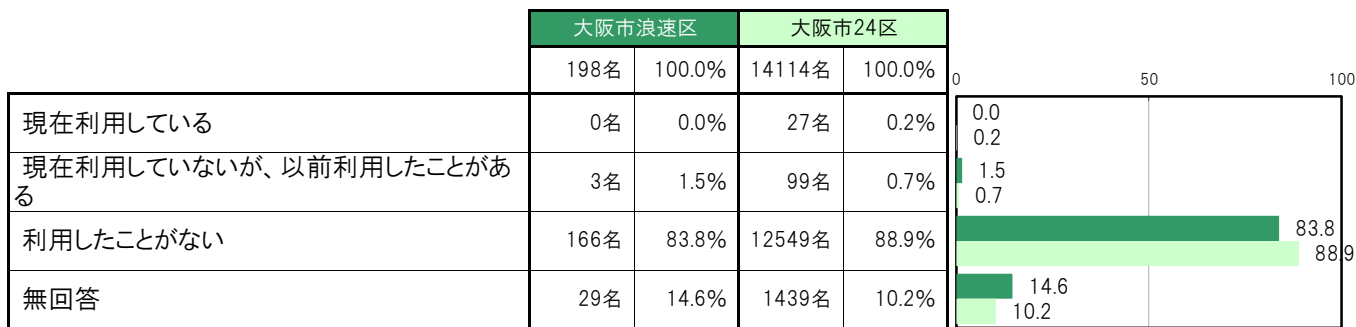
**B-9. 支援制度の利用状況／生活保護【問22-b】**

大阪市浪速区では、「現在利用している」6名 3.0%、「現在利用していないが、以前利用したことがある」3名 1.5%、「利用したことがない」161名 81.3%となっている。



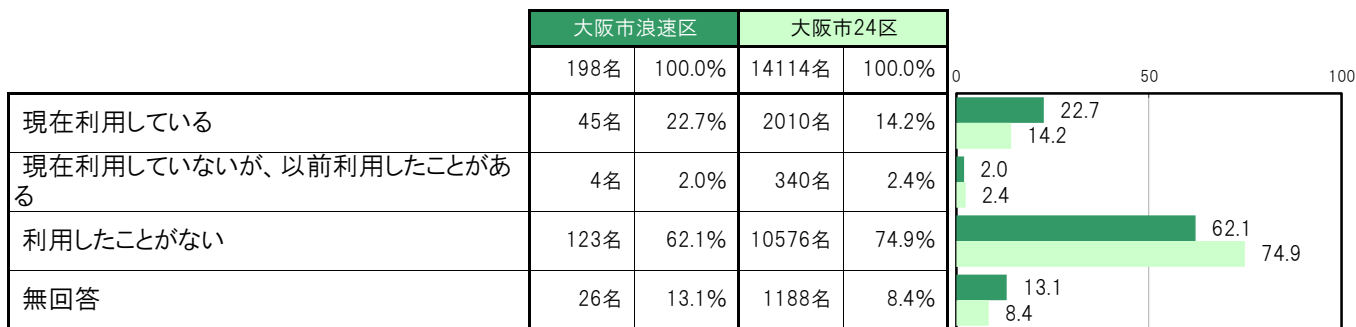
**B-10. 支援制度の利用状況／生活困窮者の自立支援相談窓口【問22-c】**

大阪市浪速区では、「現在利用している」0名 0.0%、「現在利用していないが、以前利用したことがある」3名 1.5%、「利用したことがない」166名 83.8%となっている。



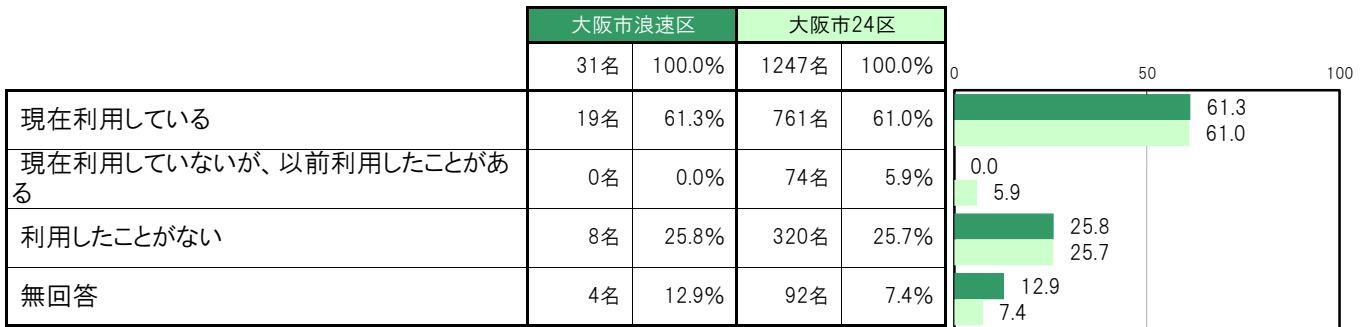
**B-11. 支援制度の利用状況／児童扶養手当【問22-d】**

大阪市浪速区では、「現在利用している」45名 22.7%、「現在利用していないが、以前利用したことがある」4名 2.0%、「利用したことがない」123名 62.1%となっている。



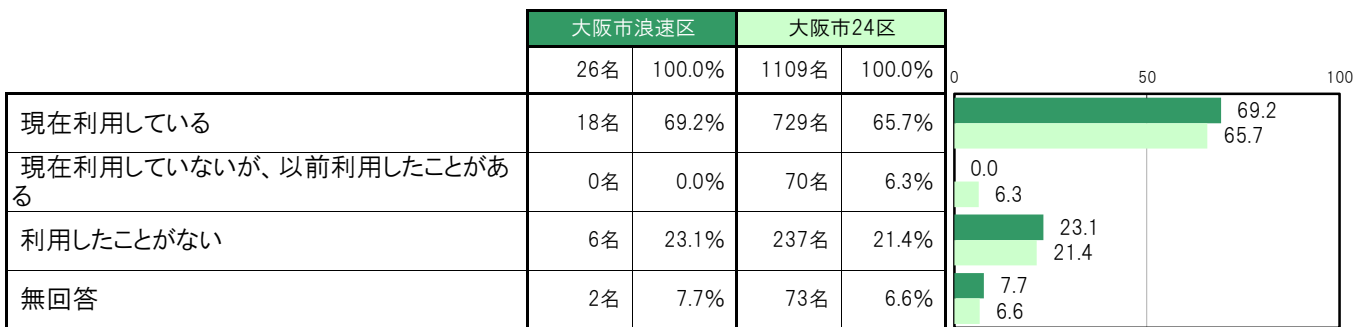
**B-12. 支援制度の利用状況／児童扶養手当(ひとり親世帯)【問22-d】**

大阪市浪速区では、「現在利用している」19名 61.3%、「現在利用していないが、以前利用したことがある」0名 0.0%、「利用したことがない」8名 25.8%となっている。



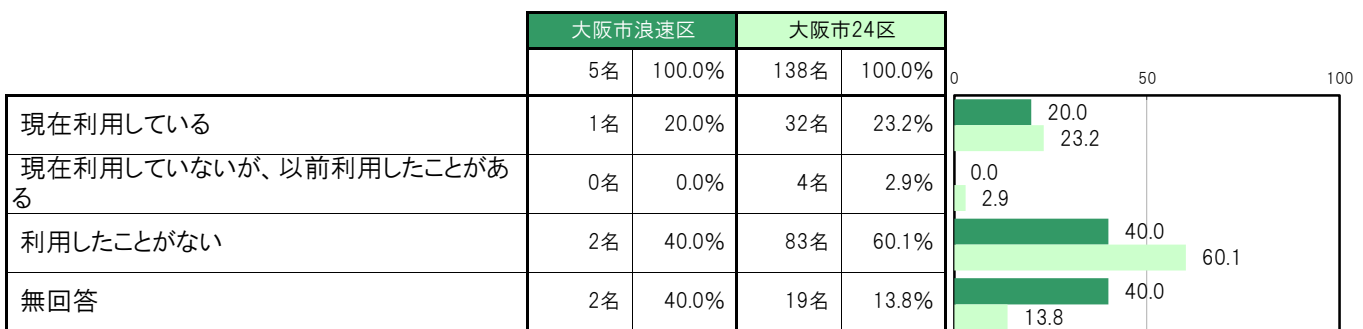
**B-13. 支援制度の利用状況／児童扶養手当(母子世帯)【問22-d】**

大阪市浪速区では、「現在利用している」18名 69.2%、「現在利用していないが、以前利用したことがある」0名 0.0%、「利用したことがない」6名 23.1%となっている。



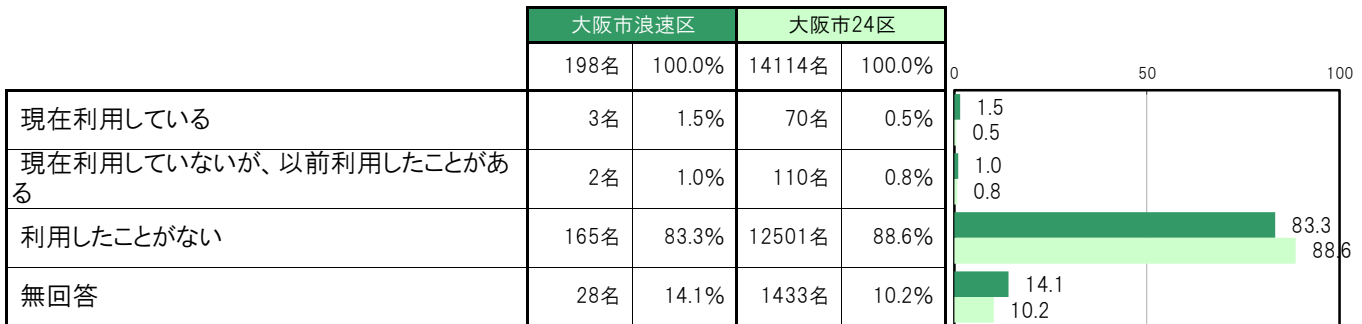
**B-14. 支援制度の利用状況／児童扶養手当(父子世帯)【問22-d】**

大阪市浪速区では、「現在利用している」1名 20.0%、「現在利用していないが、以前利用したことがある」0名 0.0%、「利用したことがない」2名 40.0%となっている。



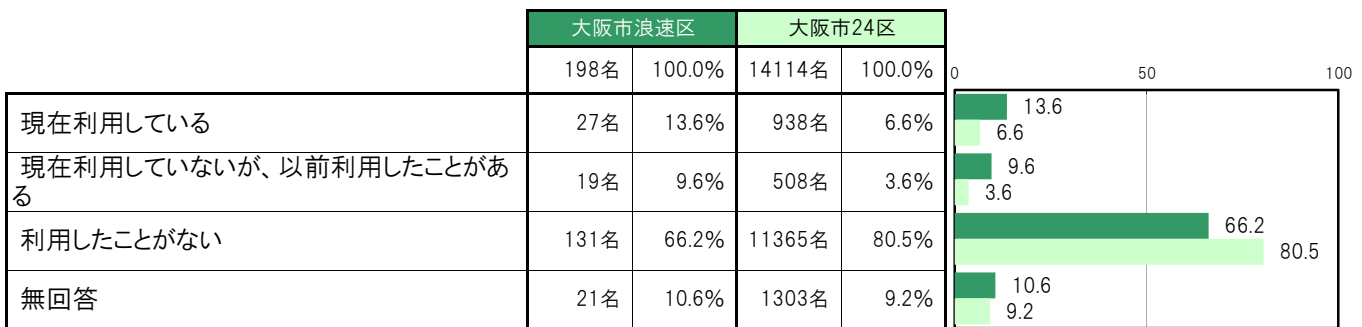
**B-15. 支援制度の利用状況／ひとり親家庭等就業・自立支援センター〔問22-e〕**

大阪市浪速区では、「現在利用している」3名 1.5%、「現在利用していないが、以前利用したことがある」2名 1.0%、「利用したことがない」165名 83.3%となっている。



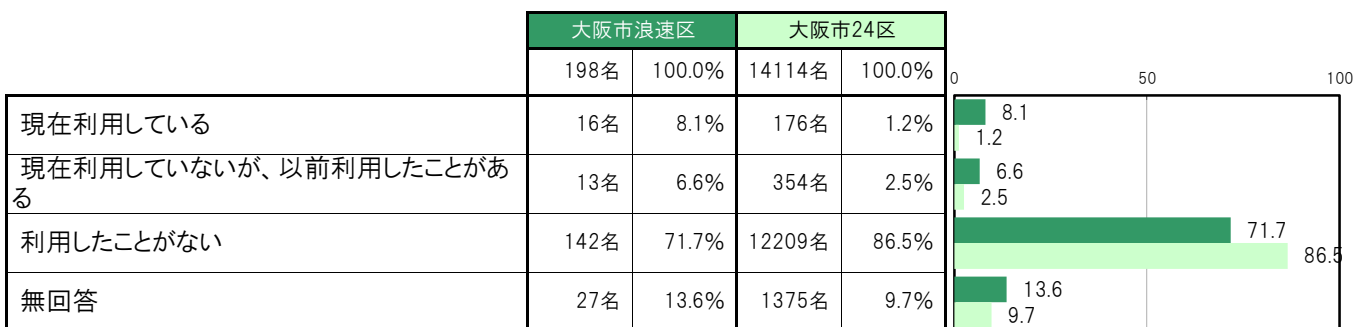
**B-16. 支援制度の利用状況／低所得世帯への世帯生活支援特別給付金〔問22-f〕**

大阪市浪速区では、「現在利用している」27名 13.6%、「現在利用していないが、以前利用したことがある」19名 9.6%、「利用したことがない」131名 66.2%となっている。



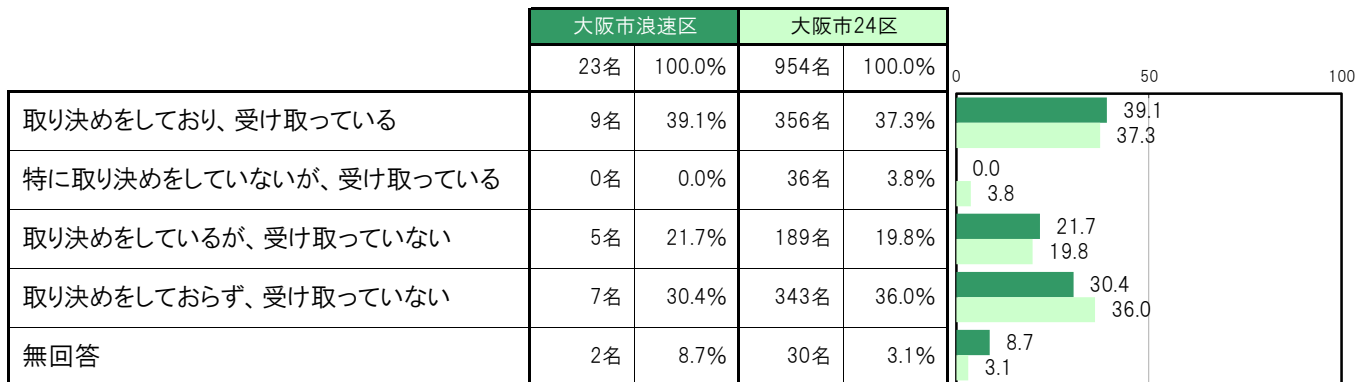
**B-17. 支援制度の利用状況／新型コロナウイルス感染症に伴う生活福祉資金〔問22-g〕**

大阪市浪速区では、「現在利用している」16名 8.1%、「現在利用していないが、以前利用したことがある」13名 6.6%、「利用したことがない」142名 71.7%となっている。



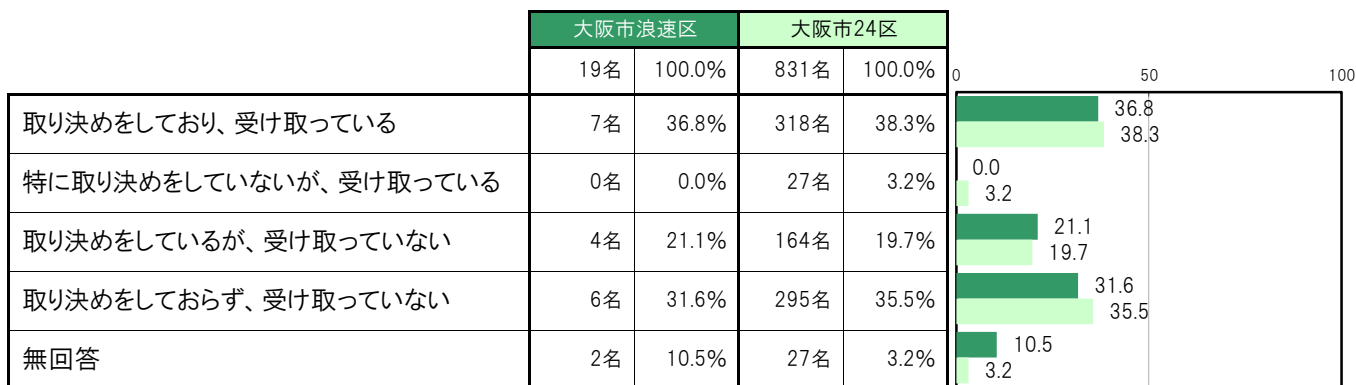
**B-18.離婚相手との養育費の状況【問5】**

大阪市浪速区では、「取り決めをしており、受け取っている」9名 39.1%、「特に取り決めをしていないが、受け取っている」0名 0.0%、「取り決めをしているが、受け取っていない」5名 21.7%、「取り決めをしておらず、受け取っていない」7名 30.4%となっている。



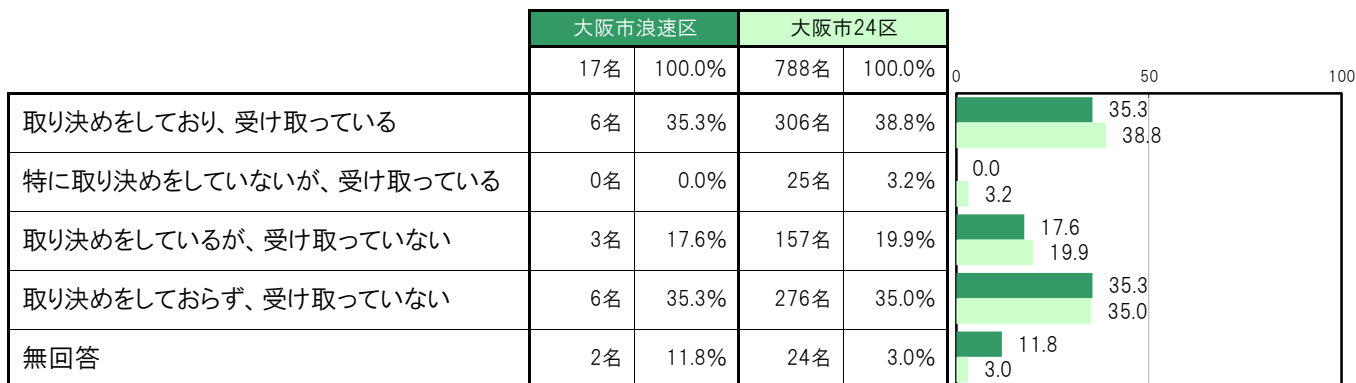
**B-19.離婚相手との養育費の状況(ひとり親世帯)【問5】**

大阪市浪速区では、「取り決めをしており、受け取っている」7名 36.8%、「特に取り決めをしていないが、受け取っている」0名 0.0%、「取り決めをしているが、受け取っていない」4名 21.1%、「取り決めをしておらず、受け取っていない」6名 31.6%となっている。



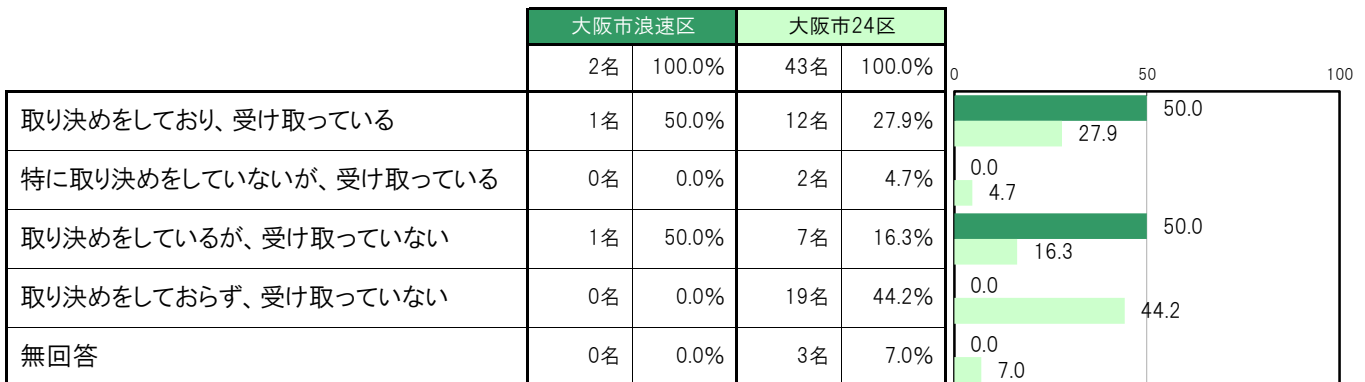
**B-20.離婚相手との養育費の状況(母子世帯)【問5】**

大阪市浪速区では、「取り決めをしており、受け取っている」6名 35.3%、「特に取り決めをしていないが、受け取っている」0名 0.0%、「取り決めをしているが、受け取っていない」3名 17.6%、「取り決めをしておらず、受け取っていない」6名 35.3%となっている。



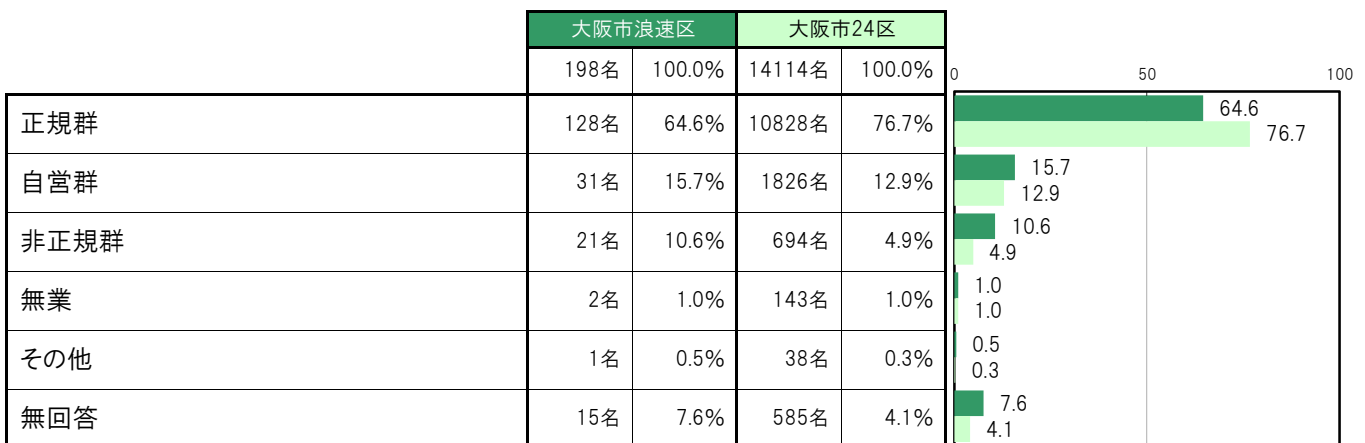
**B-21.離婚相手との養育費の状況(父子世帯)【問5】**

大阪市浪速区では、「取り決めをしており、受け取っている」1名 50.0%、「特に取り決めをしていないが、受け取っている」0名 0.0%、「取り決めをしているが、受け取っていない」1名 50.0%、「取り決めをしておらず、受け取っていない」0名 0.0%となっている。



**B-22.就労状況別人数【就労状況】**

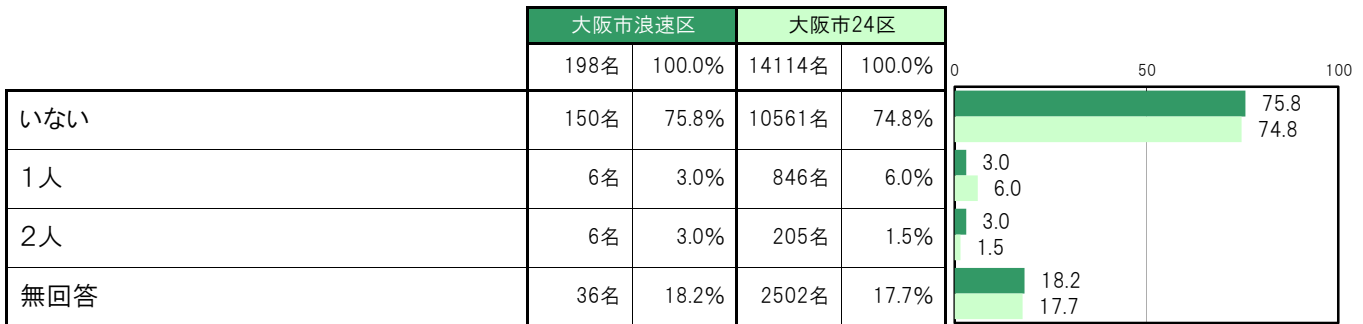
大阪市浪速区では、「正規群」128名 64.6%、「自営群」31名 15.7%、「非正規群」21名 10.6%、「無業」2名 1.0%、「その他」1名 0.5%となっている。



(2) 生活環境

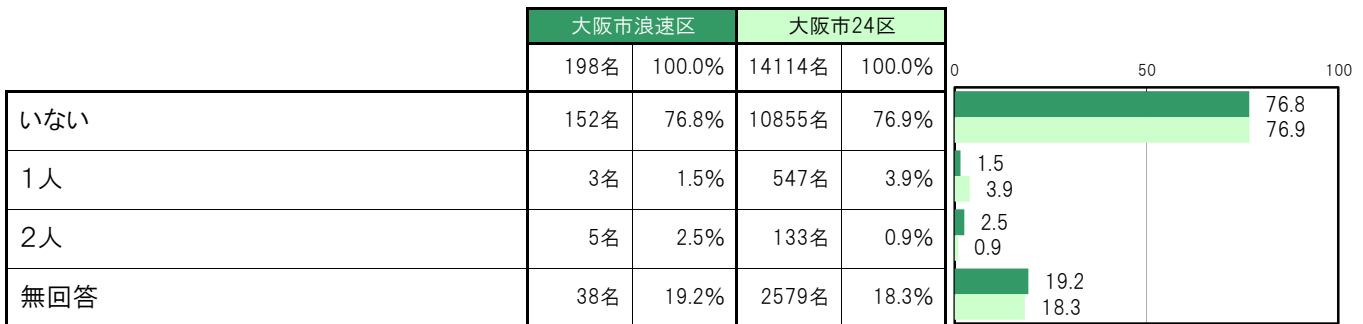
B-23. 世帯構成人数 ①祖母【問3①】

大阪市浪速区では、「いない」150名 75.8%、「1人」6名 3.0%、「2人」6名 3.0%となっている。



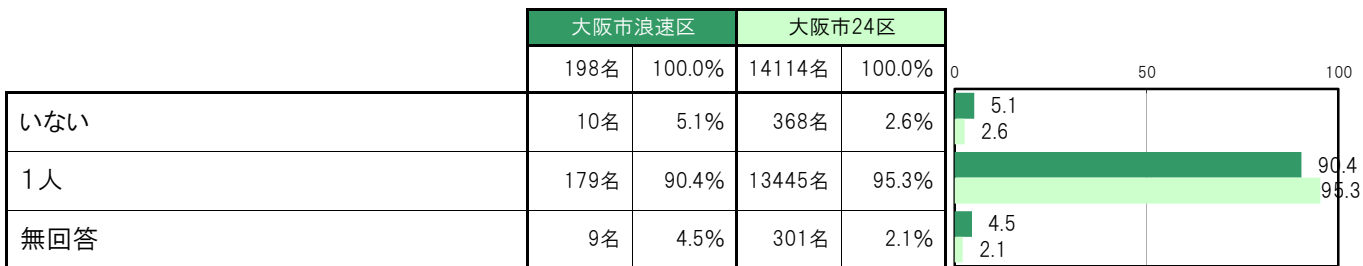
B-24. 世帯構成人数 ②祖父【問3②】

大阪市浪速区では、「いない」152名 76.8%、「1人」3名 1.5%、「2人」5名 2.5%となっている。



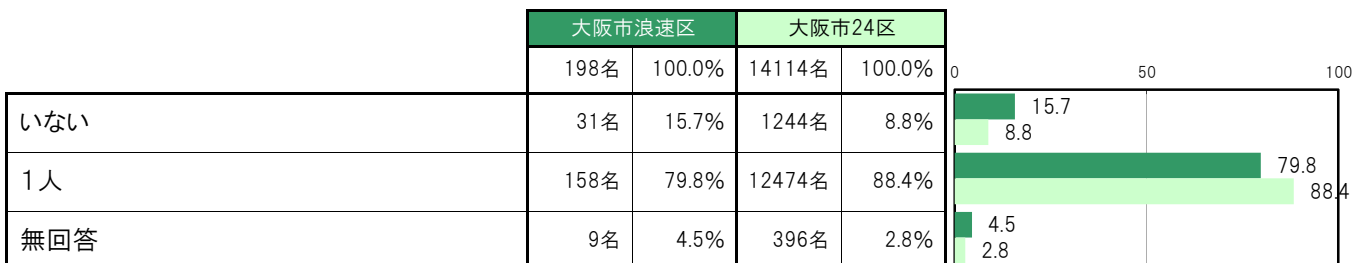
B-25. 世帯構成人数 ③母親【問3③】

大阪市浪速区では、「いない」10名 5.1%、「1人」179名 90.4%となっている。



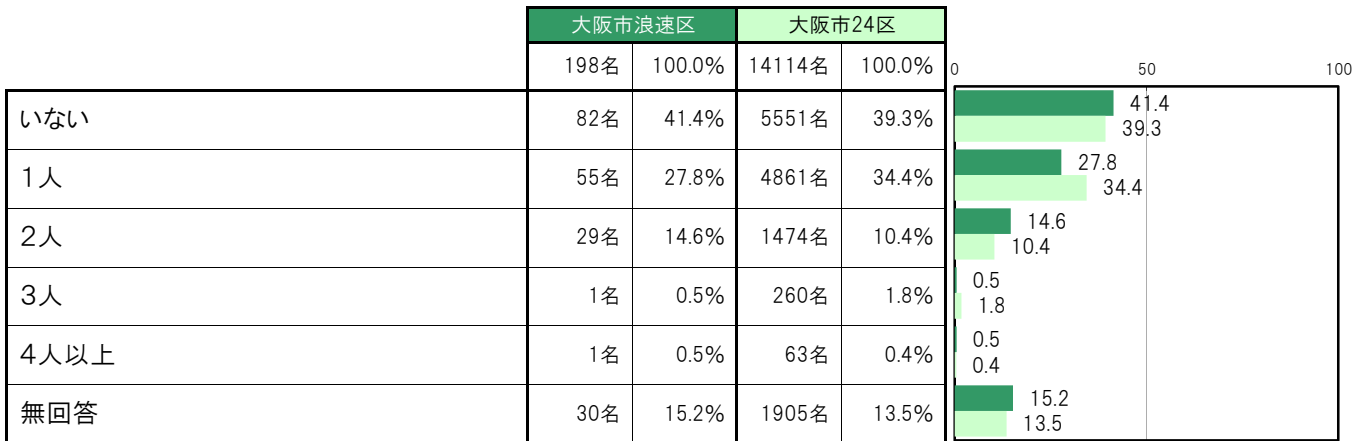
B-26. 世帯構成人数 ④父親【問3④】

大阪市浪速区では、「いない」31名 15.7%、「1人」158名 79.8%となっている。



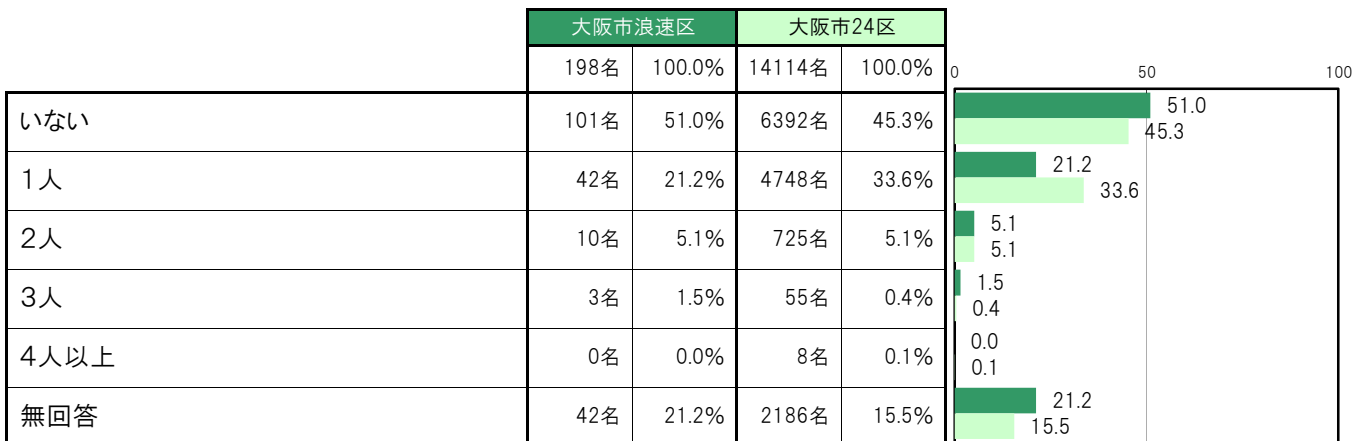
**B-27.世帯構成人数 ⑤姉・兄〔問3⑤〕**

大阪市浪速区では、「いない」82名 41.4%、「1人」55名 27.8%、「2人」29名 14.6%、「3人」1名 0.5%、「4人以上」1名 0.5%となっている。



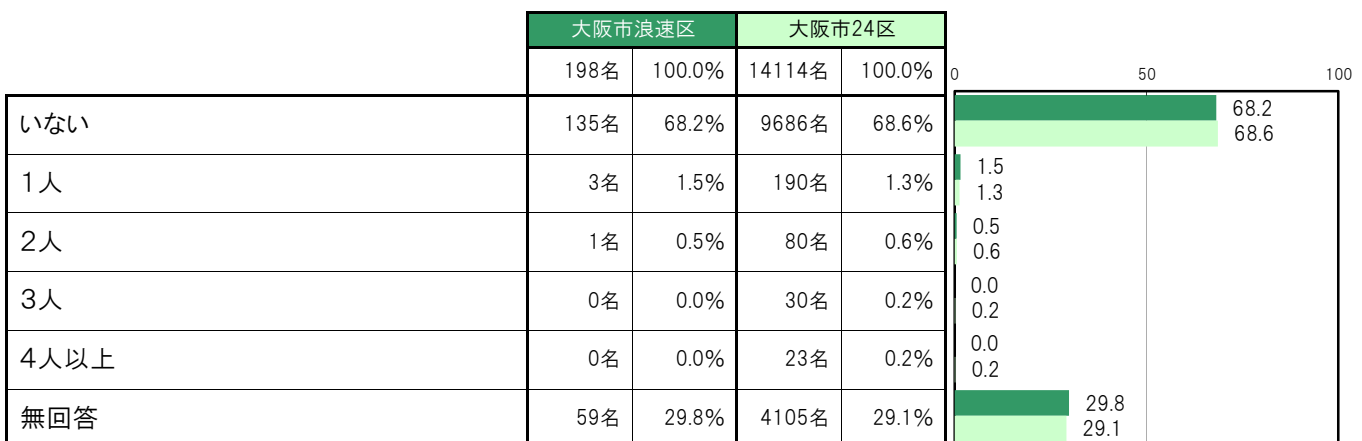
**B-28.世帯構成人数 ⑥妹・弟〔問3⑥〕**

大阪市浪速区では、「いない」101名 51.0%、「1人」42名 21.2%、「2人」10名 5.1%、「3人」3名 1.5%、「4人以上」0名 0.0%となっている。



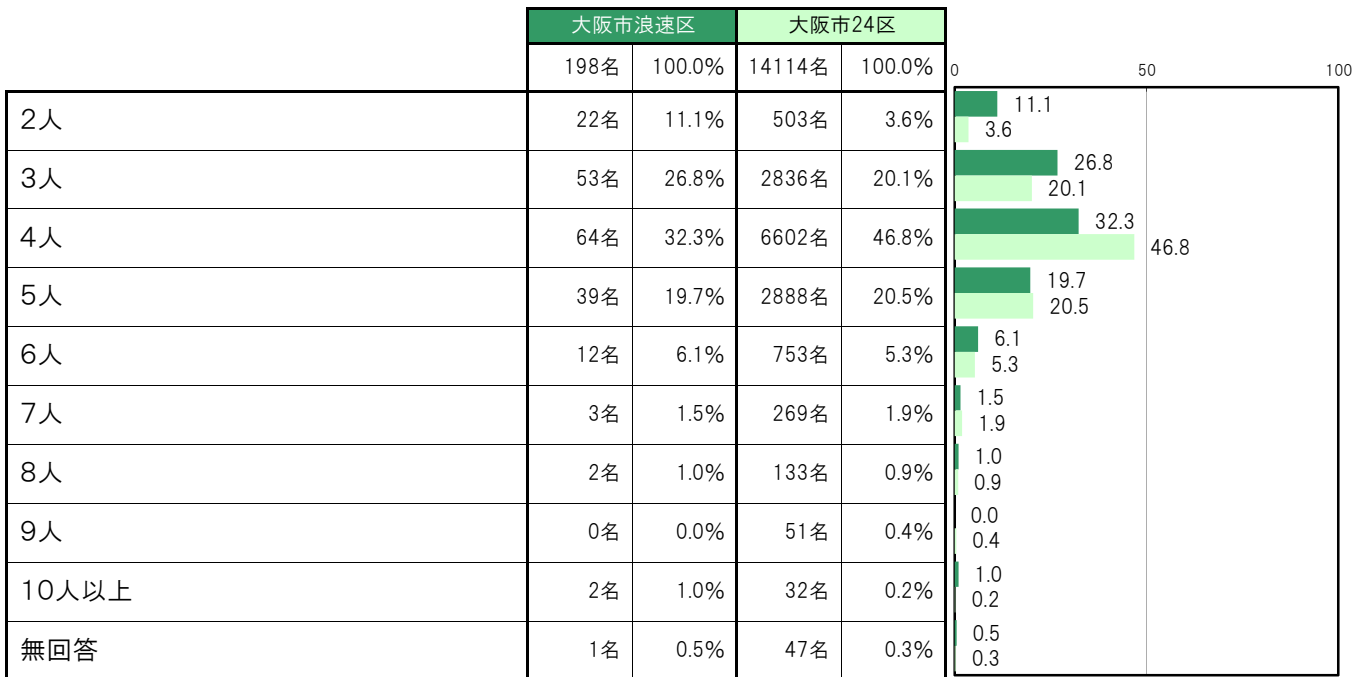
**B-29.世帯構成人数 ⑦その他〔問3⑦〕**

大阪市浪速区では、「いない」135名 68.2%、「1人」3名 1.5%、「2人」1名 0.5%、「3人」0名 0.0%、「4人以上」0名 0.0%となっている。



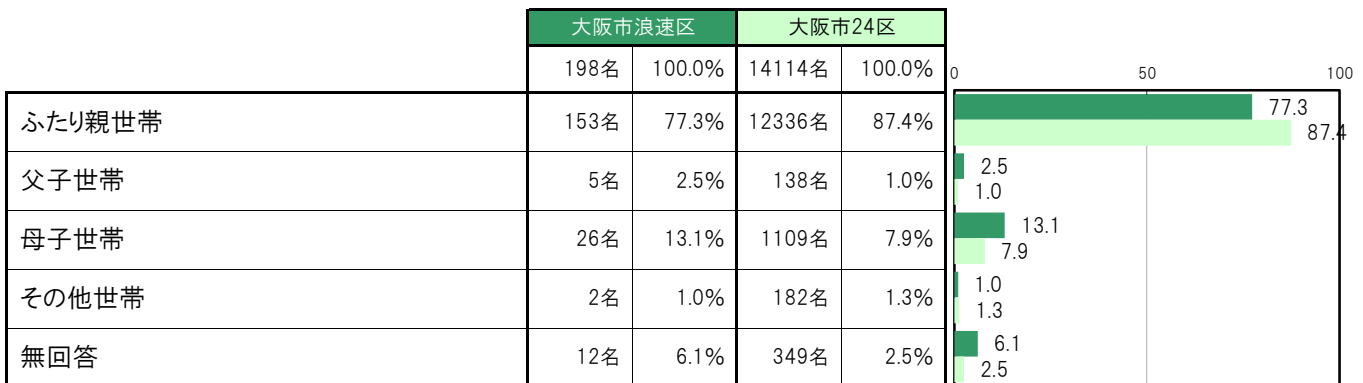
**B-30.世帯構成人数 ⑧合計 [問3⑧]**

大阪市浪速区では、「2人」22名 11.1%、「3人」53名 26.8%、「4人」64名 32.3%、「5人」39名 19.7%、「6人」12名 6.1%、「7人」3名 1.5%、「8人」2名 1.0%、「9人」0名 0.0%、「10人以上」2名 1.0%となっている。



**B-31.世帯構成 [世帯構成]**

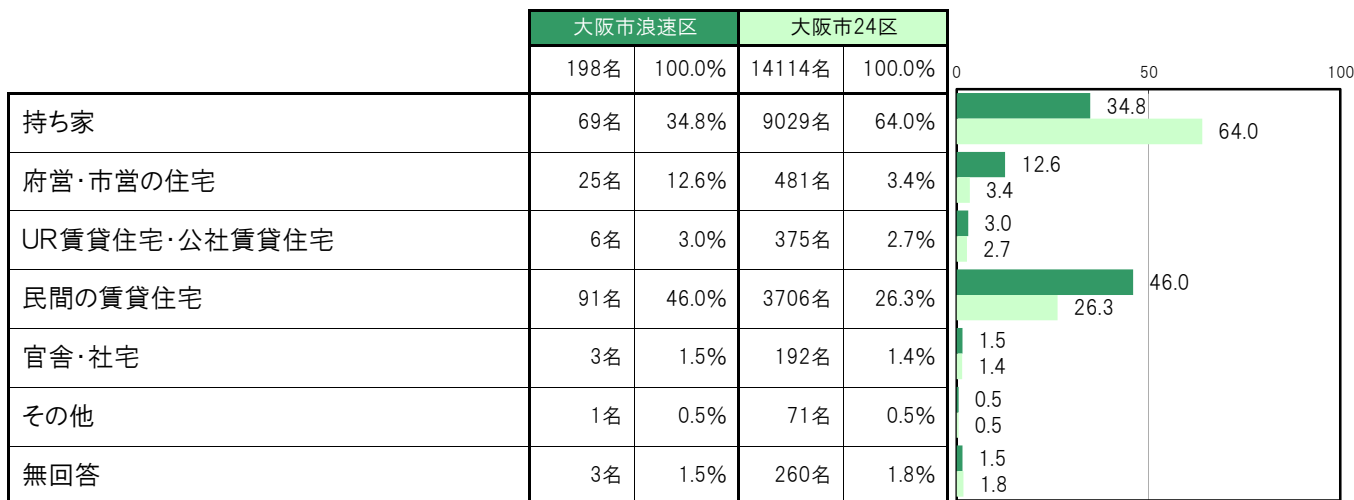
大阪市浪速区では、「ふたり親世帯」153名 77.3%、「父子世帯」5名 2.5%、「母子世帯」26名 13.1%、「その他世帯」2名 1.0%となっている。





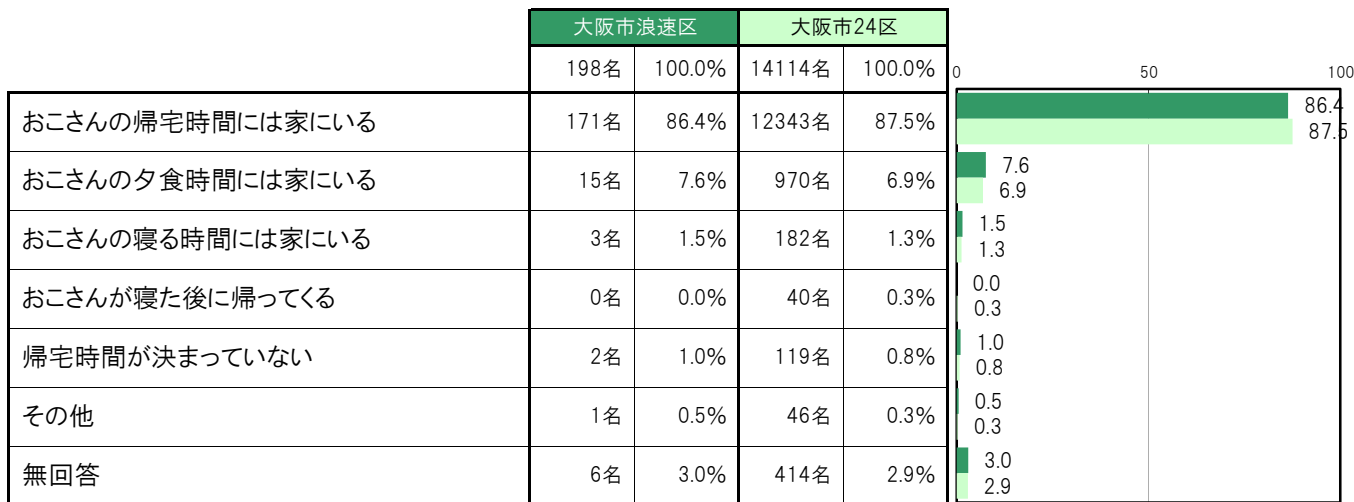
**B-32.住居の種類【問6】**

大阪市浪速区では、「持ち家」69名 34.8%、「府営・市営の住宅」25名 12.6%、「UR賃貸住宅・公社賃貸住宅」6名 3.0%、「民間の賃貸住宅」91名 46.0%、「官舎・社宅」3名 1.5%、「その他」1名 0.5%となっている。



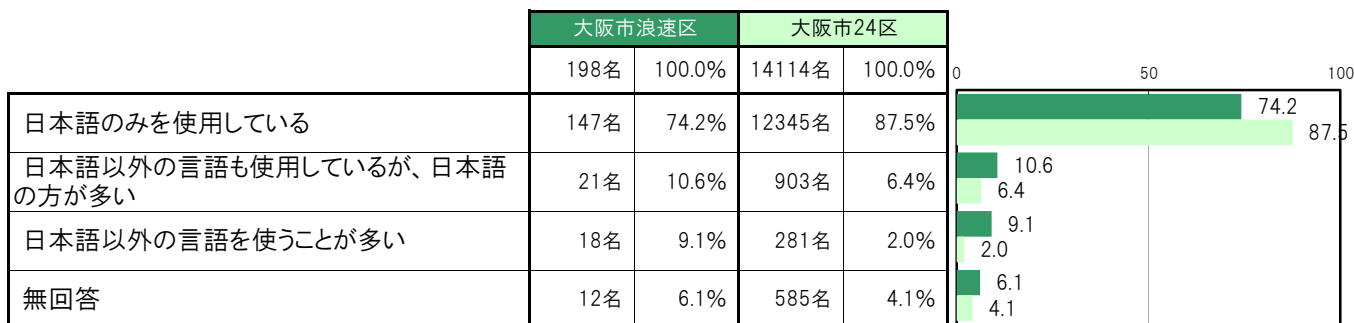
**B-33.保護者の在宅時間【問12】**

大阪市浪速区では、「おこさんの帰宅時間には家にいる」171名 86.4%、「おこさんの夕食時間には家にいる」15名 7.6%、「おこさんの寝る時間には家にいる」3名 1.5%、「おこさんが寝た後に帰ってくる」0名 0.0%、「帰宅時間が決まっていない」2名 1.0%、「その他」1名 0.5%となっている。



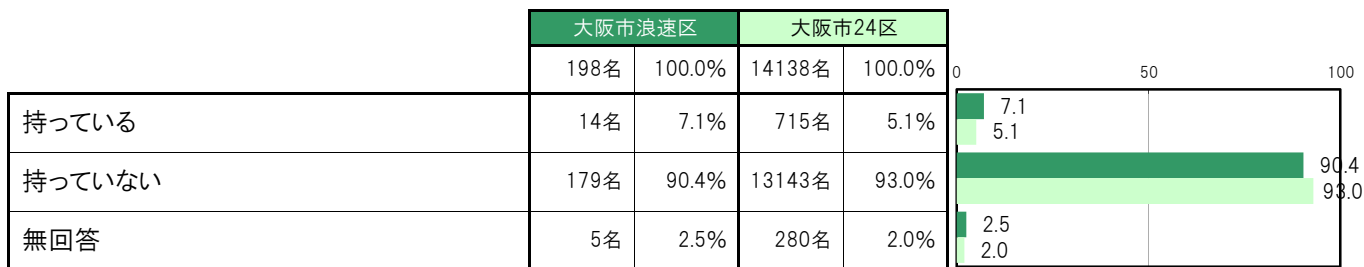
**B-34.家庭での外国語の使用状況【問2】**

大阪市浪速区では、「日本語のみを使用している」147名 74.2%、「日本語以外の言語も使用しているが、日本語の方が多」21名 10.6%、「日本語以外の言語を使うことが多い」18名 9.1%となっている。



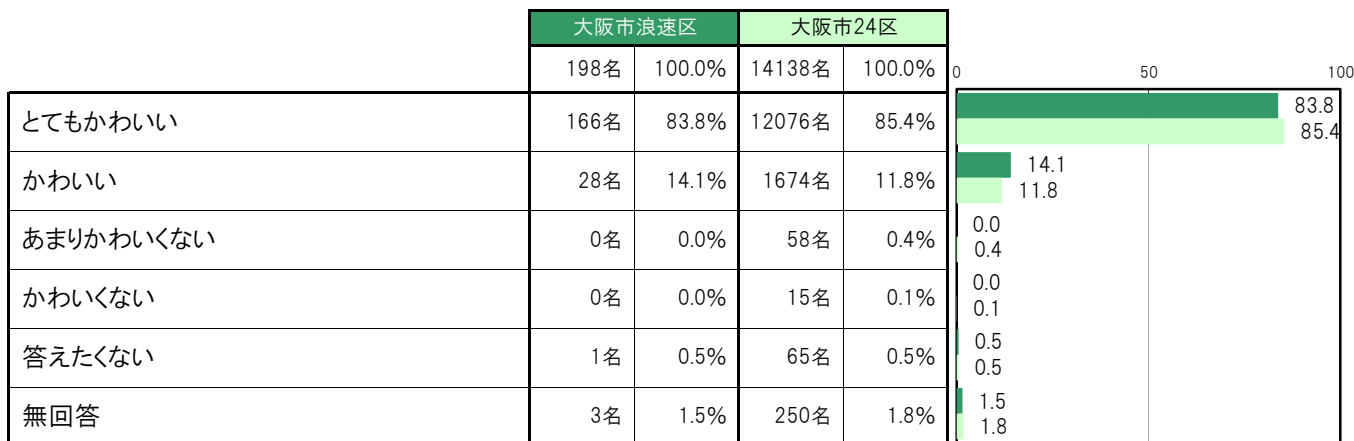
**B-35. 各種障害手帳の有無【問36】**

大阪市浪速区では、「持っている」14名 7.1%、「持っていない」179名 90.4%となっている。



**B-36. 子どもをかわいと思うか【問38】**

大阪市浪速区では、「とてもかわいい」166名 83.8%、「かわいい」28名 14.1%、「あまりかわいくない」0名 0.0%、「かわいくない」0名 0.0%、「答えたくない」1名 0.5%となっている。



**B-37. 子どもと過ごす時間／平日【問14(2)】**

大阪市浪速区では、「0～15分未満」3名 1.5%、「15分～30分未満」7名 3.5%、「30分～1時間未満」26名 13.1%、「1時間～2時間未満」30名 15.2%、「2時間～3時間未満」31名 15.7%、「3時間～4時間未満」27名 13.6%、「4時間以上」53名 26.8%となっている。



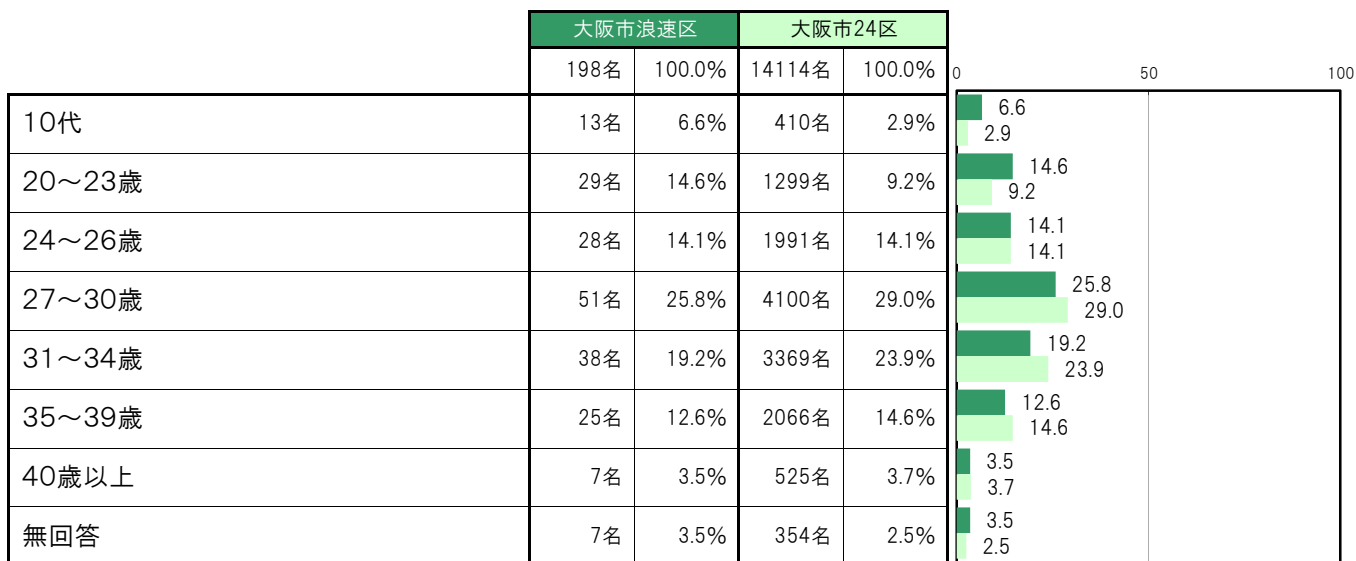
**B-38.子どもと過ごす時間／休日【問14(2)】**

大阪市浪速区では、「2時間未満」6名 3.0%、「2時間～4時間未満」16名 8.1%、「4時間～6時間未満」29名 14.6%、「6時間～8時間未満」22名 11.1%、「8時間～10時間未満」20名 10.1%、「10時間以上」74名 37.4%となっている。



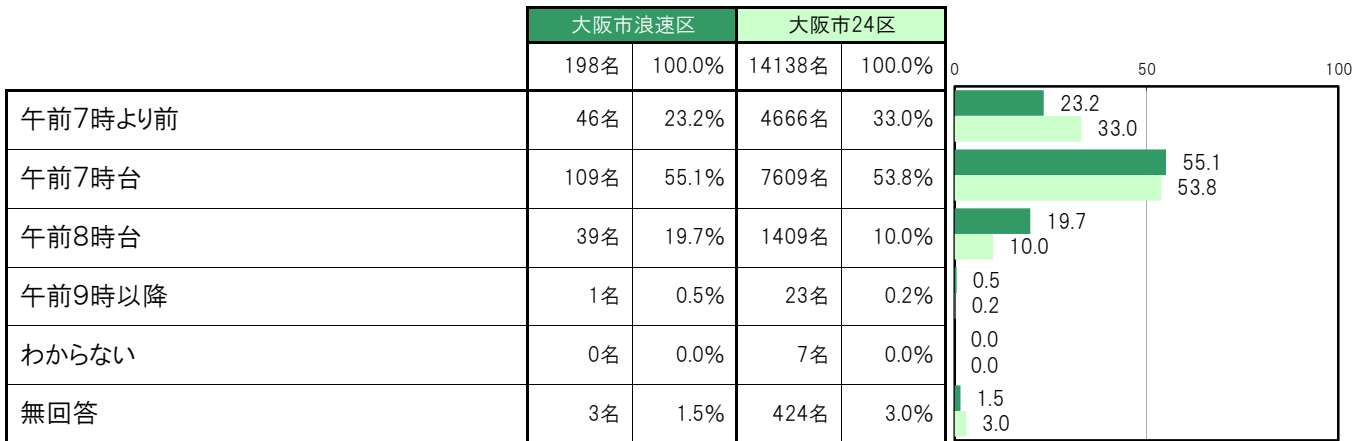
**B-39.初めて親となった年齢【問16】**

大阪市浪速区では、「10代」13名 6.6%、「20～23歳」29名 14.6%、「24～26歳」28名 14.1%、「27～30歳」51名 25.8%、「31～34歳」38名 19.2%、「35～39歳」25名 12.6%、「40歳以上」7名 3.5%となっている。



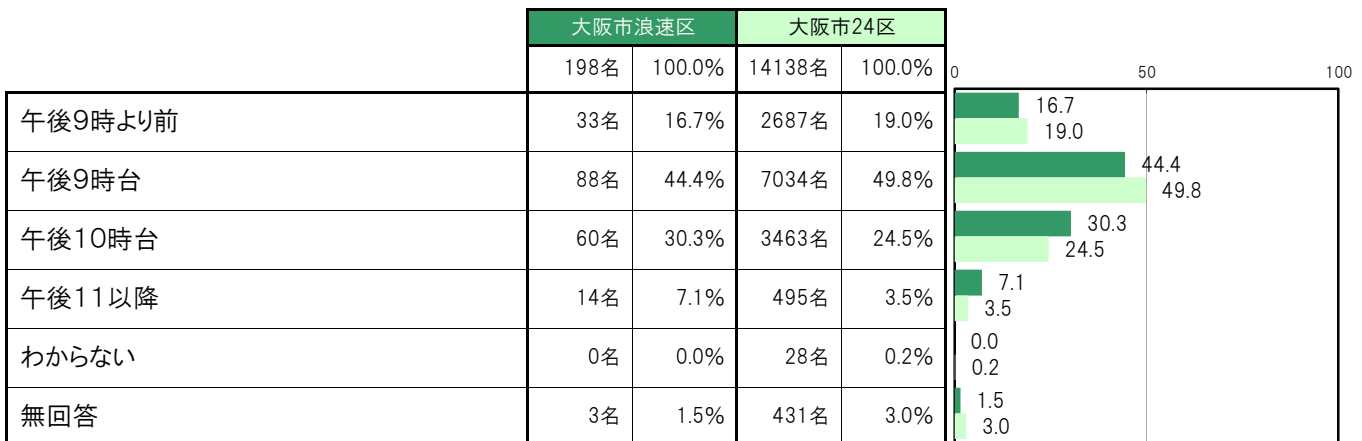
**B-40. 子どもの普段の起床時間【問24】**

大阪市浪速区では、「午前7時より前」46名 23.2%、「午前7時台」109名 55.1%、「午前8時台」39名 19.7%、「午前9時以降」1名 0.5%、「わからない」0名 0.0%となっている。



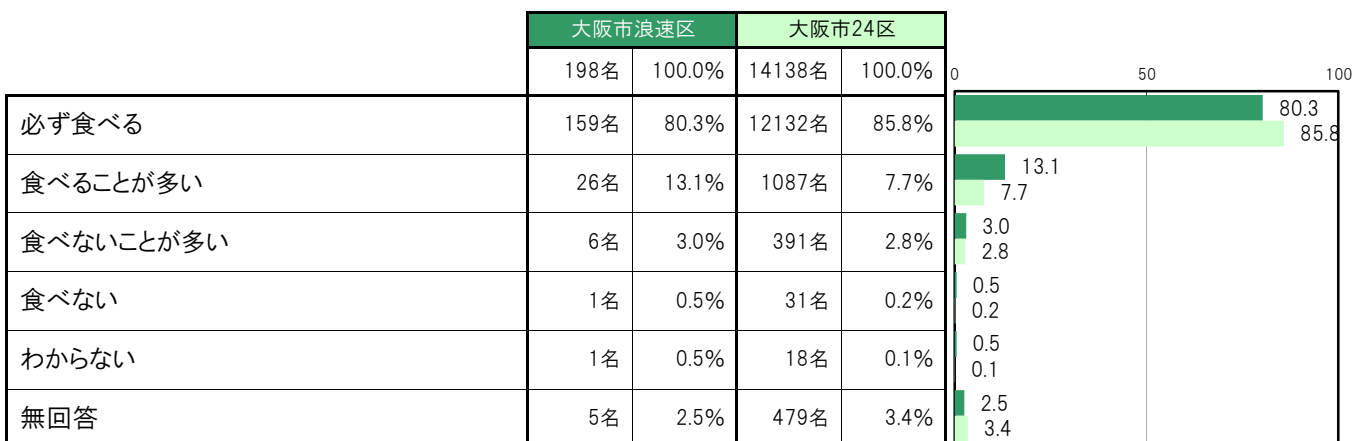
**B-41. 子どもの普段の就寝時間【問25】**

大阪市浪速区では、「午後9時より前」33名 16.7%、「午後9時台」88名 44.4%、「午後10時台」60名 30.3%、「午後11以降」14名 7.1%、「わからない」0名 0.0%となっている。



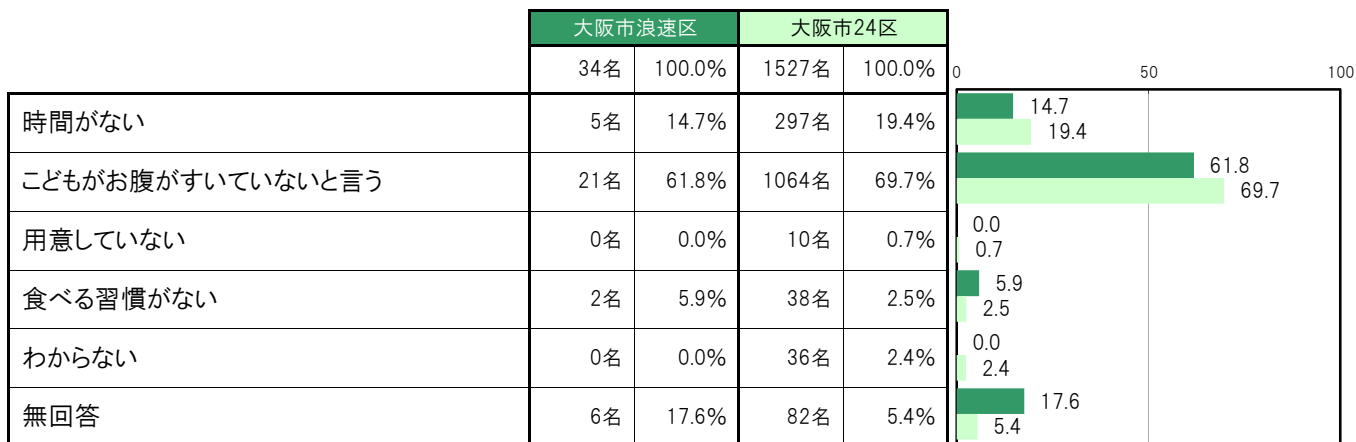
**B-42. 毎日の子どもの朝ご飯【問26】**

大阪市浪速区では、「必ず食べる」159名 80.3%、「食べることが多い」26名 13.1%、「食べないことが多い」6名 3.0%、「食べない」1名 0.5%、「わからない」1名 0.5%となっている。



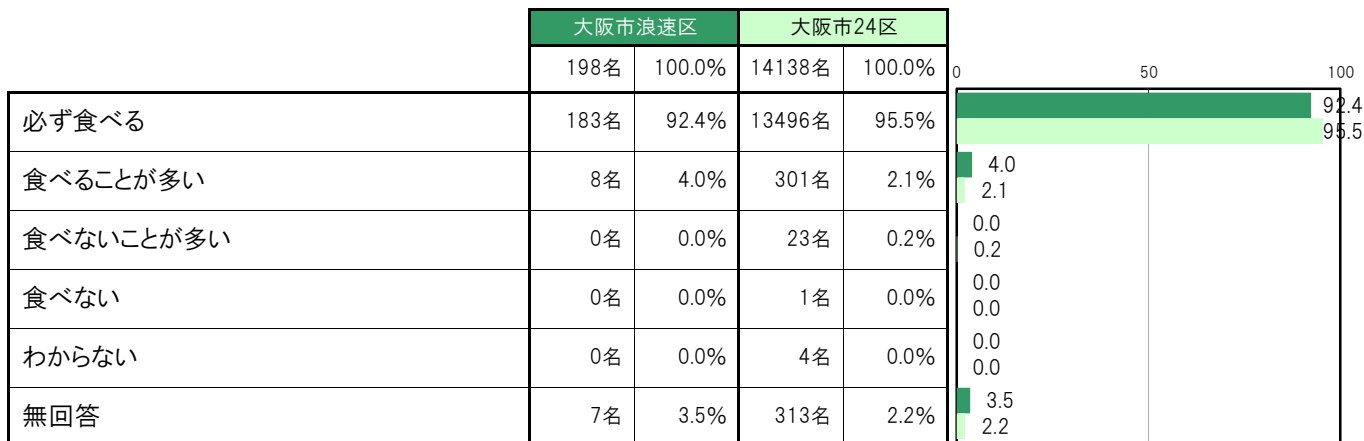
**B-43. 子どもが朝ご飯を食べていない理由【問27】**

大阪市浪速区では、「時間がない」5名 14.7%、「子どもがお腹がすいていないと言う」21名 61.8%、「用意していない」0名 0.0%、「食べる習慣がない」2名 5.9%、「わからない」0名 0.0%となっている。



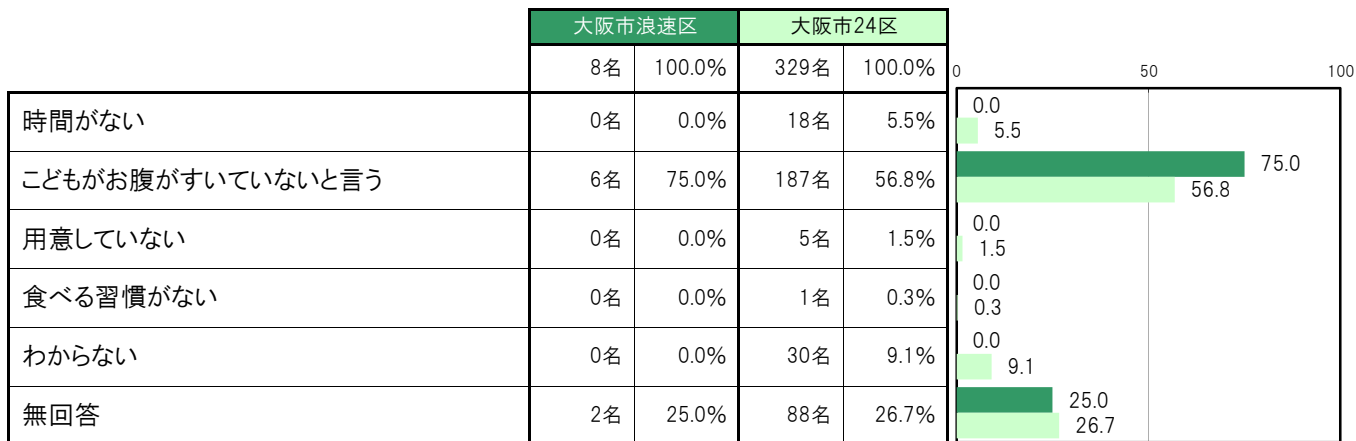
**B-44. 毎日の子どもの夜ご飯【問29】**

大阪市浪速区では、「必ず食べる」183名 92.4%、「食べることが多い」8名 4.0%、「食べないことが多い」0名 0.0%、「食べない」0名 0.0%、「わからない」0名 0.0%となっている。



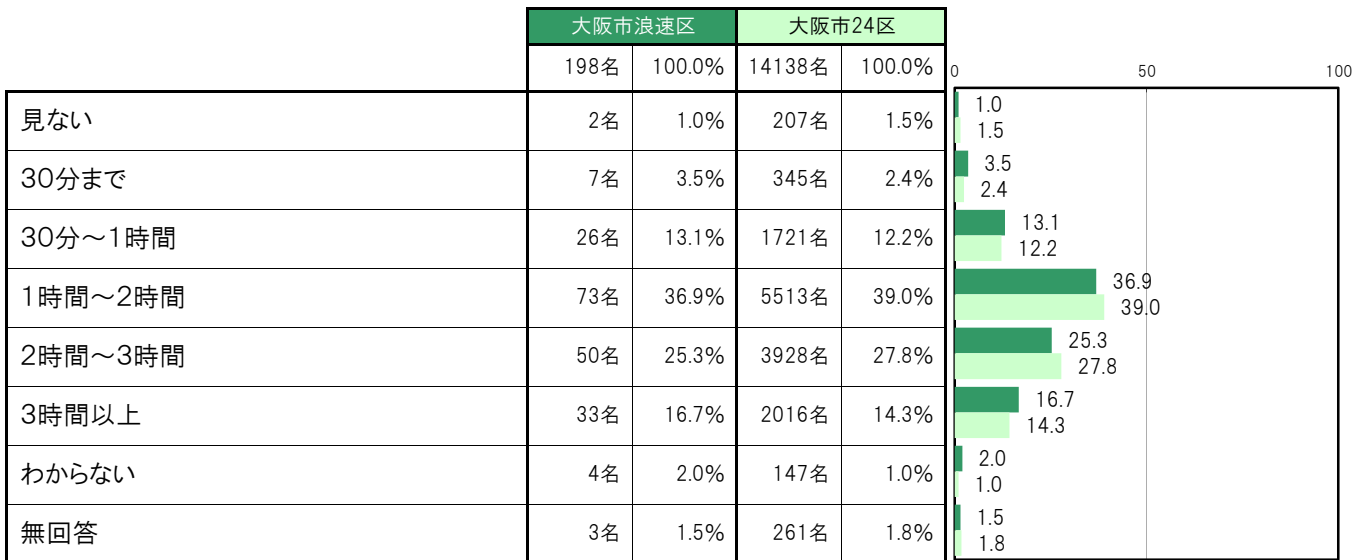
**B-45. 子どもが夜ご飯を食べていない理由【問30】**

大阪市浪速区では、「時間がない」0名 0.0%、「子どもがお腹がすいていないと言う」6名 75.0%、「用意していない」0名 0.0%、「食べる習慣がない」0名 0.0%、「わからない」0名 0.0%となっている。



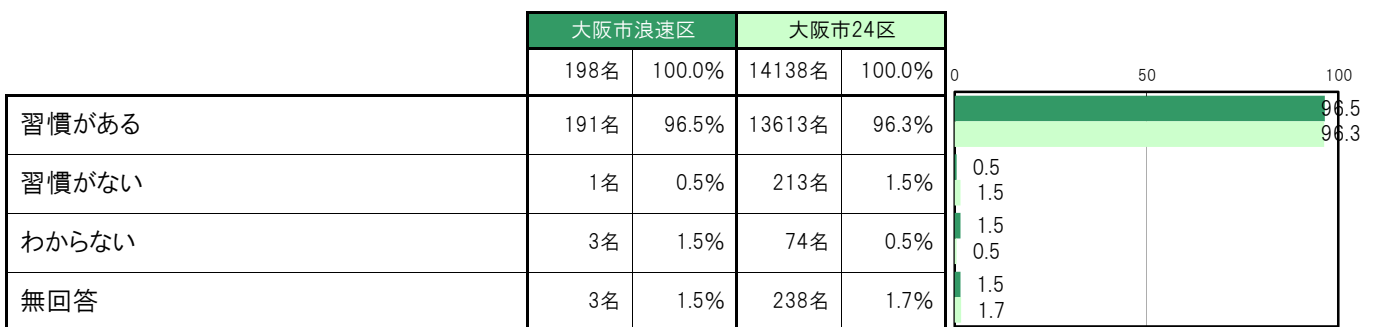
**B-46.子どもがテレビやDVDなどを見ている時間【問32】**

大阪市浪速区では、「見ない」2名 1.0%、「30分まで」7名 3.5%、「30分～1時間」26名 13.1%、「1時間～2時間」73名 36.9%、「2時間～3時間」50名 25.3%、「3時間以上」33名 16.7%、「わからない」4名 2.0%となっている。



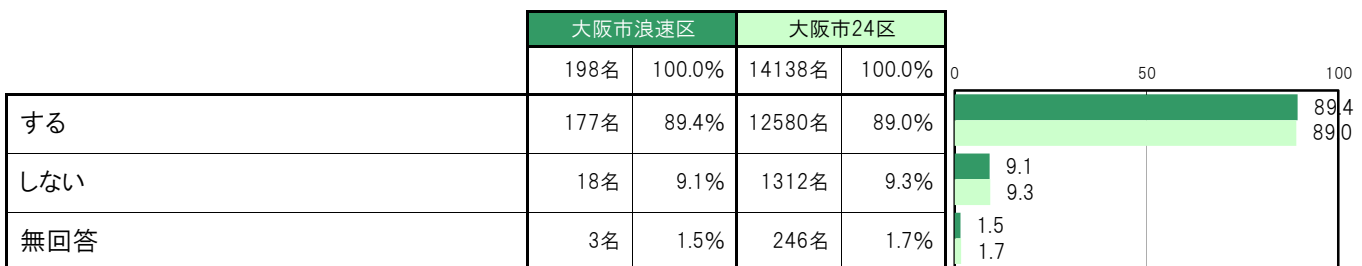
**B-47.子どもの歯磨きの習慣【問33】**

大阪市浪速区では、「習慣がある」191名 96.5%、「習慣がない」1名 0.5%、「わからない」3名 1.5%となっている。



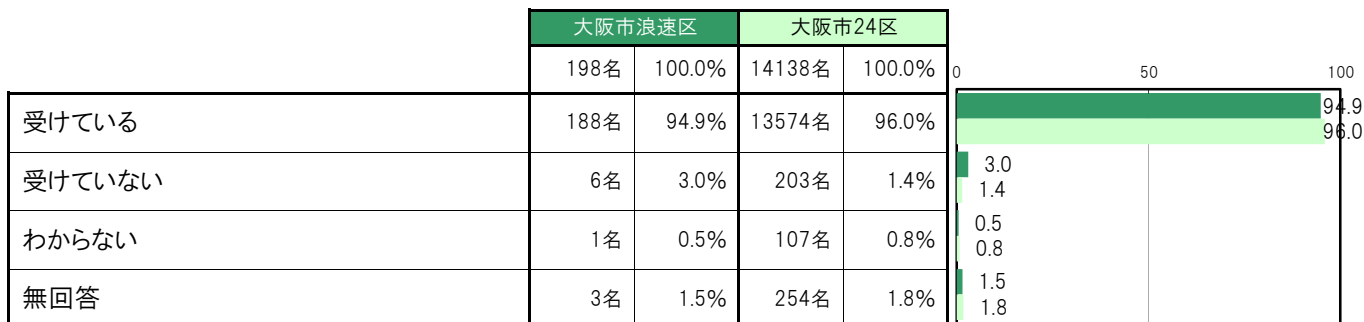
**B-48.保護者による歯磨きの仕上げ磨き【問34】**

大阪市浪速区では、「する」177名 89.4%、「しない」18名 9.1%となっている。



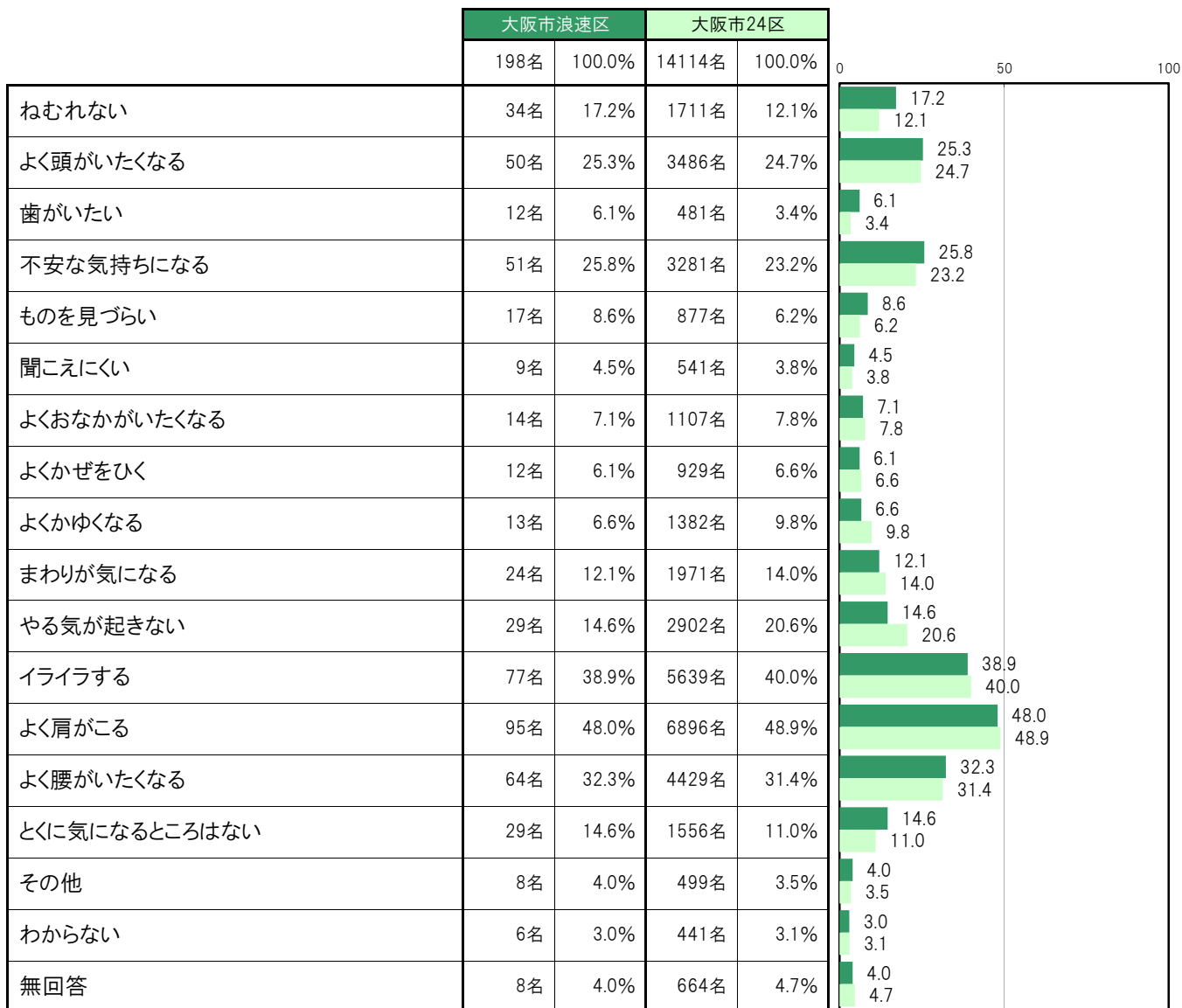
**B-49. 子どものMRワクチン1期の接種【問35】**

大阪市浪速区では、「受けている」188名 94.9%、「受けていない」6名 3.0%、「わからない」1名 0.5%となっている。



**B-50. 自分の体や気持ちについて気になること【問21】**

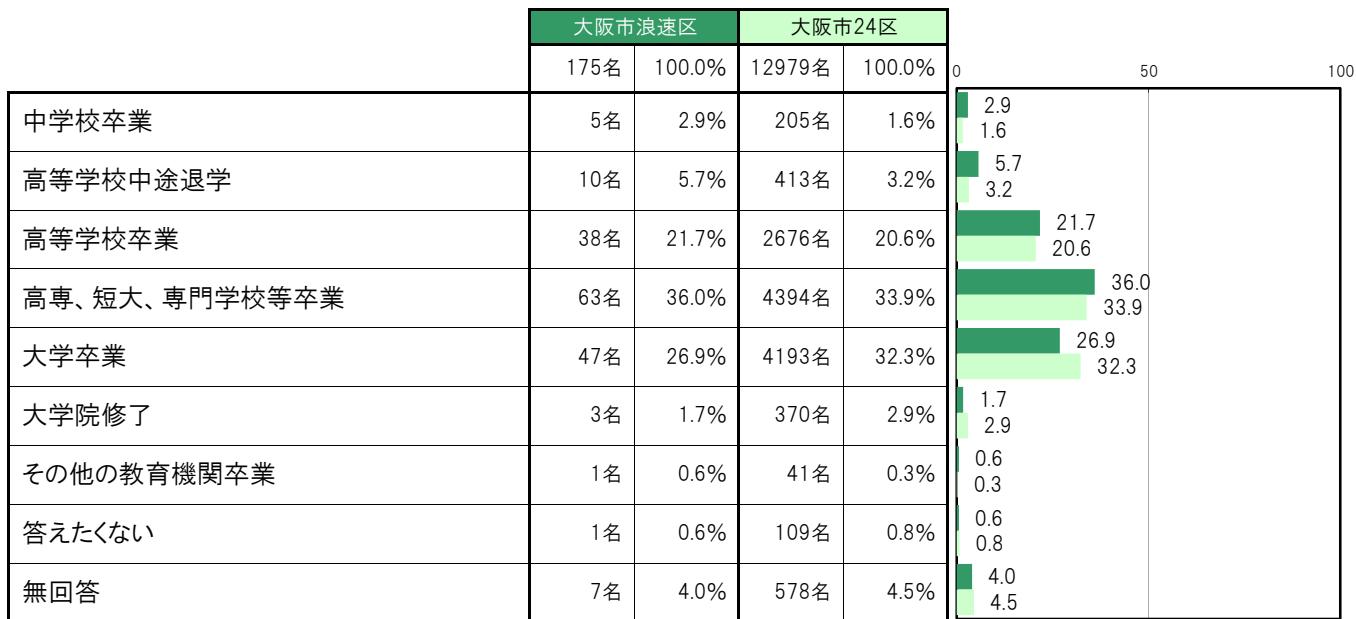
大阪市浪速区では、「よく肩がこる」95名 48.0%、「イライラする」77名 38.9%、「よく腰がいたくなる」64名 32.3%、「不安な気持ちになる」51名 25.8%、「よく頭がいたくなる」50名 25.3%の順に高くなっている。



(3) 教育環境

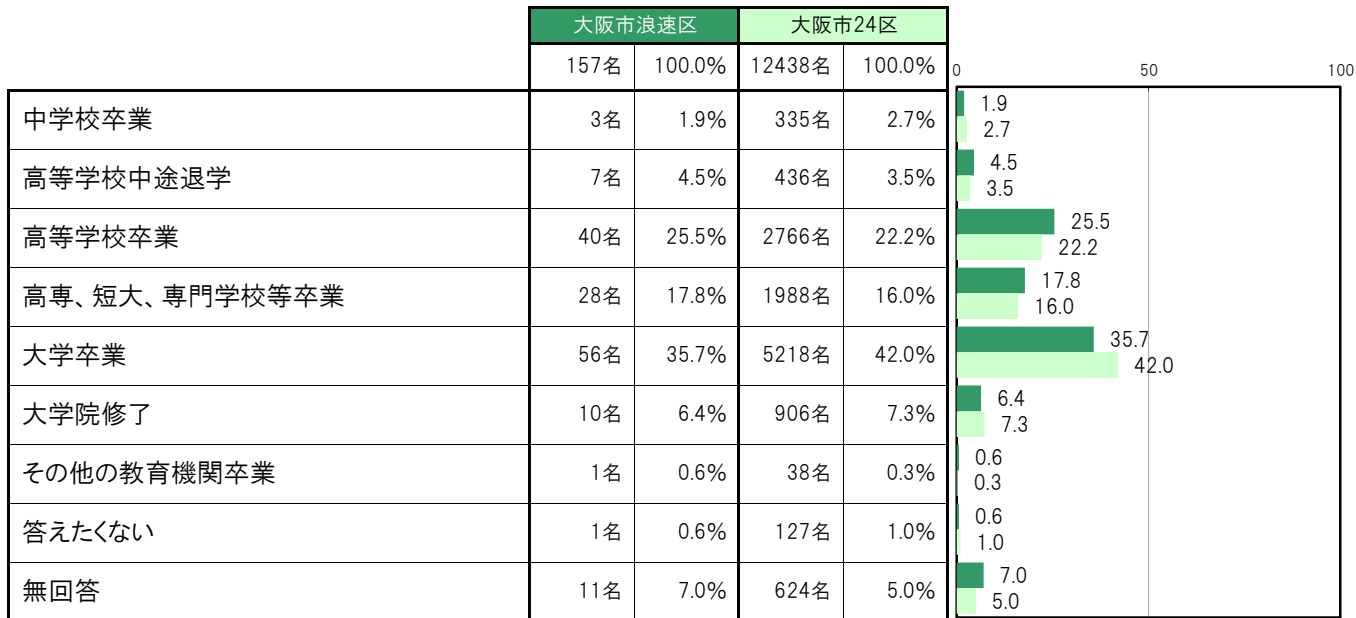
B-51. 母親の最終学歴【問10】

大阪市浪速区では、「中学校卒業」5名 2.9%、「高等学校中途退学」10名 5.7%、「高等学校卒業」38名 21.7%、「高専、短大、専門学校等卒業」63名 36.0%、「大学卒業」47名 26.9%、「大学院修了」3名 1.7%、「その他の教育機関卒業」1名 0.6%、「答えたくない」1名 0.6%となっている。



B-52. 父親の最終学歴【問10】

大阪市浪速区では、「中学校卒業」3名 1.9%、「高等学校中途退学」7名 4.5%、「高等学校卒業」40名 25.5%、「高専、短大、専門学校等卒業」28名 17.8%、「大学卒業」56名 35.7%、「大学院修了」10名 6.4%、「その他の教育機関卒業」1名 0.6%、「答えたくない」1名 0.6%となっている。





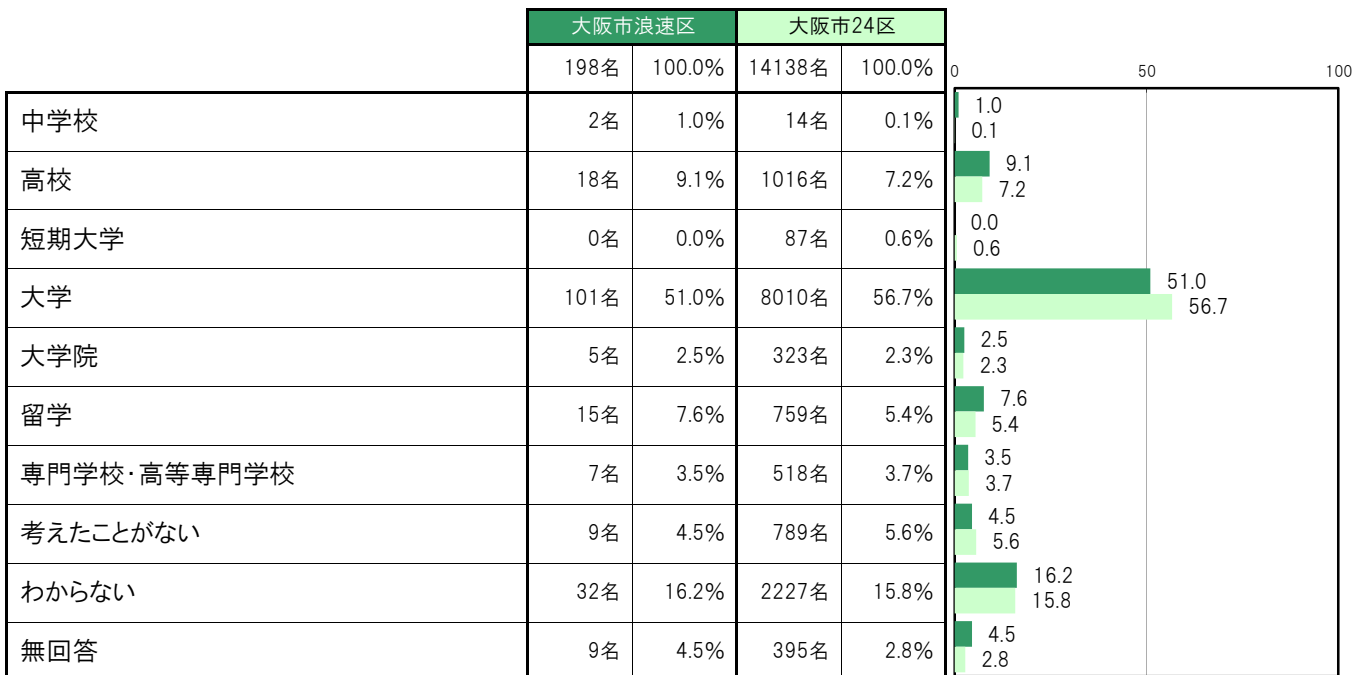
**B-53. 家庭での子どものしつけ【問37】**

大阪市浪速区では、「生活リズムを整える」165名 83.3%、「文字や簡単な計算を教える」155名 78.3%、「あいさつ、言葉遣い、食事のマナーなどを教える」174名 87.9%、「(絵)本を読み聞かせる」106名 53.5%となっている。



**B-54. 子どもの進学についてどこまでを希望するか【問15】**

大阪市浪速区では、「中学校」2名 1.0%、「高校」18名 9.1%、「短期大学」0名 0.0%、「大学」101名 51.0%、「大学院」5名 2.5%、「留学」15名 7.6%、「専門学校・高等専門学校」7名 3.5%、「考えたことがない」9名 4.5%、「わからない」32名 16.2%となっている。




(4) 社会環境

B-55.心配ごとや悩みごとを親身になって聞いてくれる人はいますか【問17①】

大阪市浪速区では、「いる(1点)」171名 86.4%、「いない(0点)」12名 6.1%、「わからない」7名 3.5%、〔加重得点平均〕は0.93点となっている。

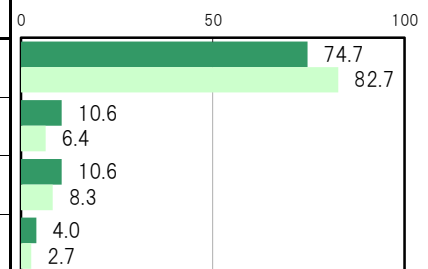
	大阪市浪速区		大阪市24区	
	人数	割合	人数	割合
いる(1点)	171名	86.4%	12560名	89.0%
いない(0点)	12名	6.1%	563名	4.0%
わからない	7名	3.5%	633名	4.5%
無回答	8名	4.0%	358名	2.5%
〔加重得点平均〕	0.93点		0.96点	



B-56.気持ちを察して思いやってくれる人はいますか【問17②】

大阪市浪速区では、「いる(1点)」148名 74.7%、「いない(0点)」21名 10.6%、「わからない」21名 10.6%、〔加重得点平均〕は0.88点となっている。

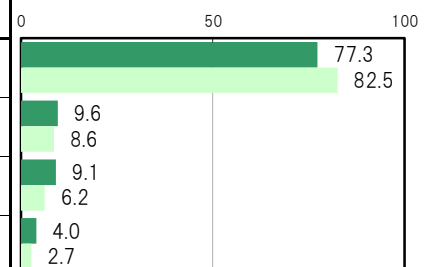
	大阪市浪速区		大阪市24区	
	人数	割合	人数	割合
いる(1点)	148名	74.7%	11667名	82.7%
いない(0点)	21名	10.6%	903名	6.4%
わからない	21名	10.6%	1169名	8.3%
無回答	8名	4.0%	375名	2.7%
〔加重得点平均〕	0.88点		0.93点	



B-57.趣味や関心事を話して気分転換させてくれる人はいますか【問17③】

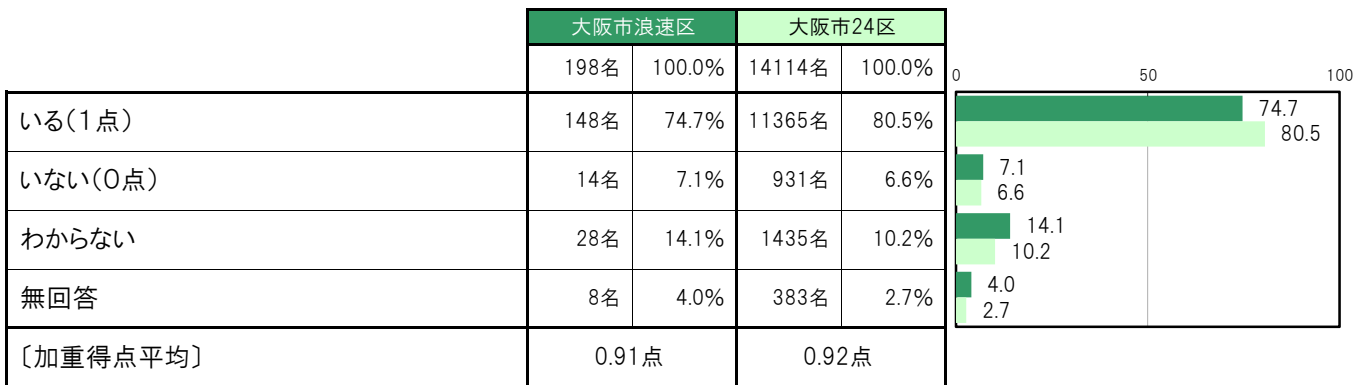
大阪市浪速区では、「いる(1点)」153名 77.3%、「いない(0点)」19名 9.6%、「わからない」18名 9.1%、〔加重得点平均〕は0.89点となっている。

	大阪市浪速区		大阪市24区	
	人数	割合	人数	割合
いる(1点)	153名	77.3%	11643名	82.5%
いない(0点)	19名	9.6%	1219名	8.6%
わからない	18名	9.1%	873名	6.2%
無回答	8名	4.0%	379名	2.7%
〔加重得点平均〕	0.89点		0.91点	



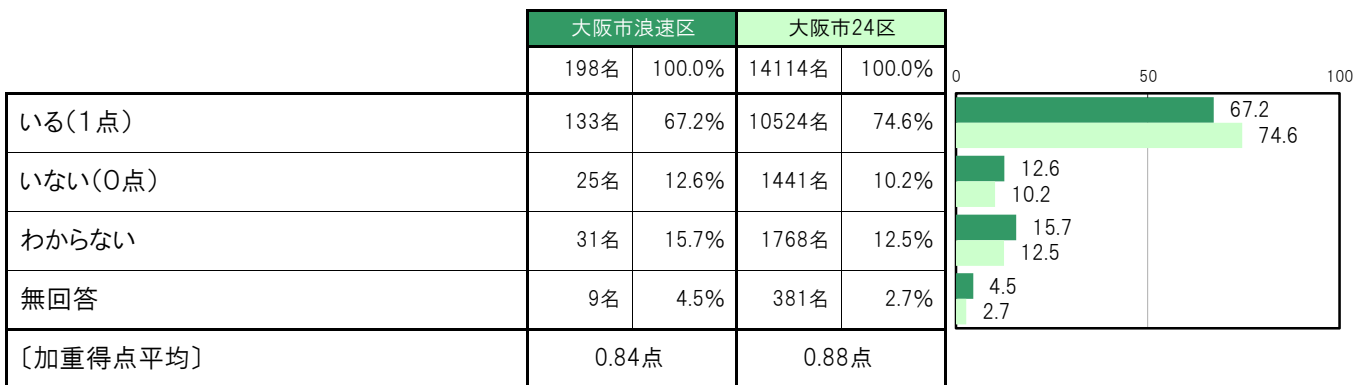
**B-58.子どもとの関わりについて適切な助言をくれる人はいますか【問17④】**

大阪市浪速区では、「いる(1点)」148名 74.7%、「いない(0点)」14名 7.1%、「わからない」28名 14.1%、〔加重得点平均〕は0.91点となっている。



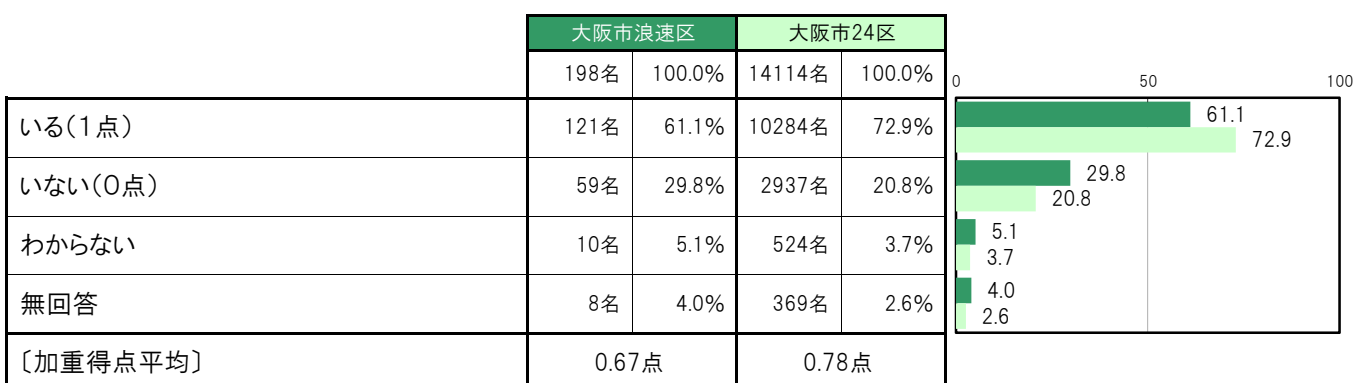
**B-59.子どもの学びや遊びを豊かにする情報をくれる人はいますか【問17⑤】**

大阪市浪速区では、「いる(1点)」133名 67.2%、「いない(0点)」25名 12.6%、「わからない」31名 15.7%、〔加重得点平均〕は0.84点となっている。



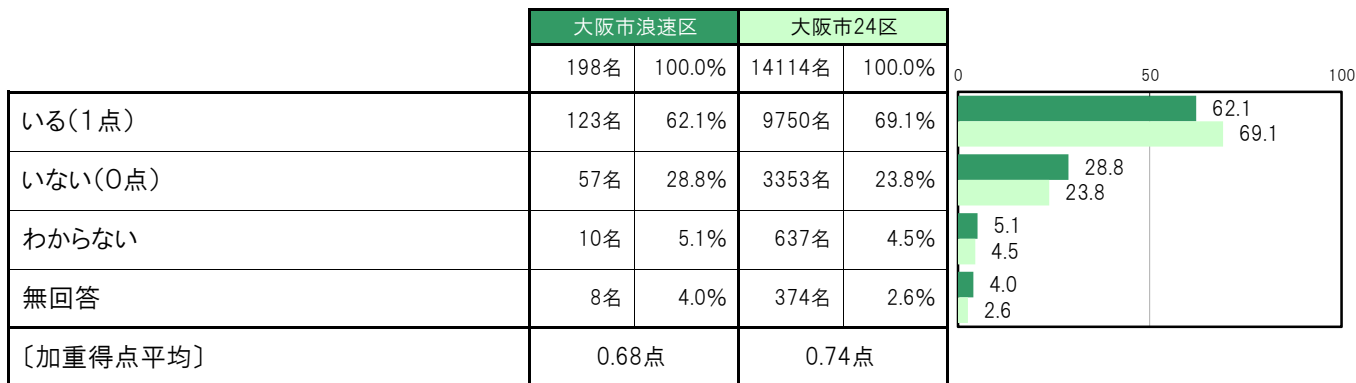
**B-60.子どもの体調が悪いとき、医療機関に連れて行ってくれる人はいますか【問17⑥】**

大阪市浪速区では、「いる(1点)」121名 61.1%、「いない(0点)」59名 29.8%、「わからない」10名 5.1%、〔加重得点平均〕は0.67点となっている。



**B-61.留守を頼める人はいますか【問17⑦】**

大阪市浪速区では、「いる(1点)」123名 62.1%、「いない(0点)」57名 28.8%、「わからない」10名 5.1%、〔加重得点平均〕は0.68点となっている。



**B-62.困ったときや悩み事の相談相手や相談先【問18】**

大阪市浪速区では、「配偶者・パートナー」136名 68.7%、「自分の親」128名 64.6%、「知人や友人」108名 54.5%、「きょうだい・その他の親戚」69名 34.8%、「保育所、幼稚園などの通園施設先生」50名 25.3%の順に高くなっている。

