

(2) 生活環境

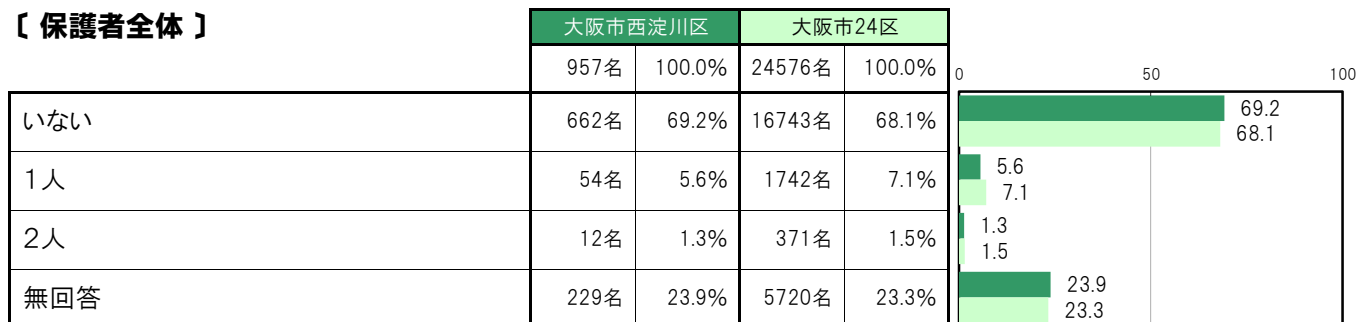
A-26. 世帯構成人数 ①祖母〔保護者 問2①〕

大阪市西淀川区〔保護者全体〕では、「いない」662名 69.2%、「1人」54名 5.6%、「2人」12名 1.3%となっている。

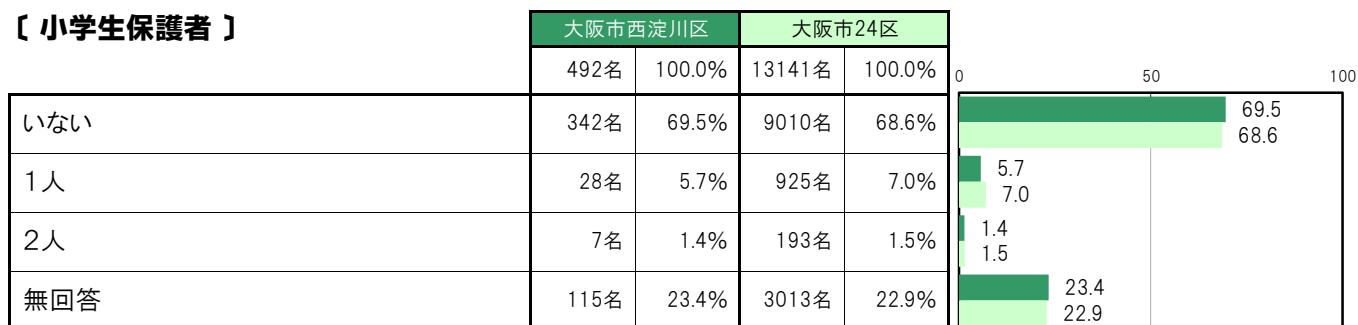
大阪市西淀川区〔小学生保護者〕では、「いない」342名 69.5%、「1人」28名 5.7%、「2人」7名 1.4%となっている。

大阪市西淀川区〔中学生保護者〕では、「いない」320名 68.8%、「1人」26名 5.6%、「2人」5名 1.1%となっている。

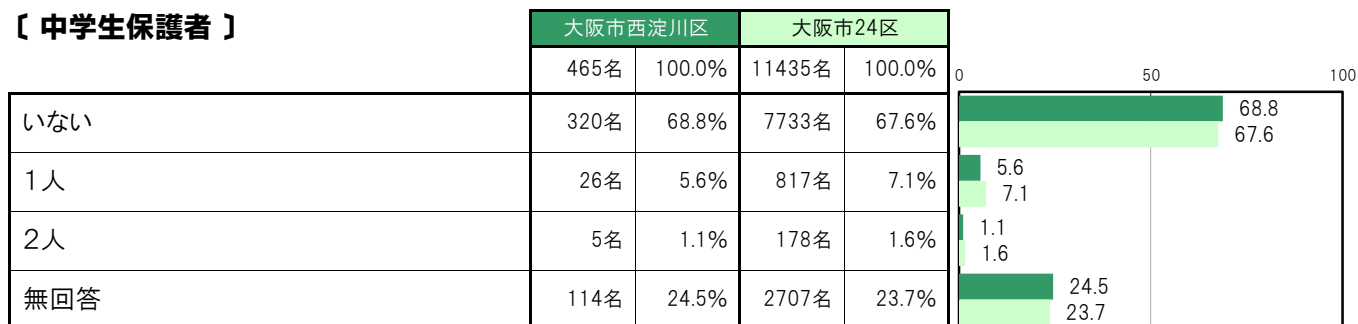
〔保護者全体〕



〔小学生保護者〕



〔中学生保護者〕



**A-27.世帯構成人数 ②祖父【保護者 問2②】**

大阪市西淀川区〔保護者全体〕では、「いない」689名 72.0%、「1人」27名 2.8%、「2人」7名 0.7%となっている。

大阪市西淀川区〔小学生保護者〕では、「いない」354名 72.0%、「1人」16名 3.3%、「2人」5名 1.0%となっている。

大阪市西淀川区〔中学生保護者〕では、「いない」335名 72.0%、「1人」11名 2.4%、「2人」2名 0.4%となっている。

**〔保護者全体〕**

	大阪市西淀川区		大阪市24区	
	人数	割合	人数	割合
いない	689名	72.0%	17442名	71.0%
1人	27名	2.8%	998名	4.1%
2人	7名	0.7%	225名	0.9%
無回答	234名	24.5%	5911名	24.1%

**〔小学生保護者〕**

	大阪市西淀川区		大阪市24区	
	人数	割合	人数	割合
いない	354名	72.0%	9380名	71.4%
1人	16名	3.3%	531名	4.0%
2人	5名	1.0%	128名	1.0%
無回答	117名	23.8%	3102名	23.6%

**〔中学生保護者〕**

	大阪市西淀川区		大阪市24区	
	人数	割合	人数	割合
いない	335名	72.0%	8062名	70.5%
1人	11名	2.4%	467名	4.1%
2人	2名	0.4%	97名	0.8%
無回答	117名	25.2%	2809名	24.6%

**A-28.世帯構成人数 ③母親〔保護者 問2③〕**

大阪市西淀川区〔保護者全体〕では、「いない」43名 4.5%、「1人」857名 89.6%となっている。

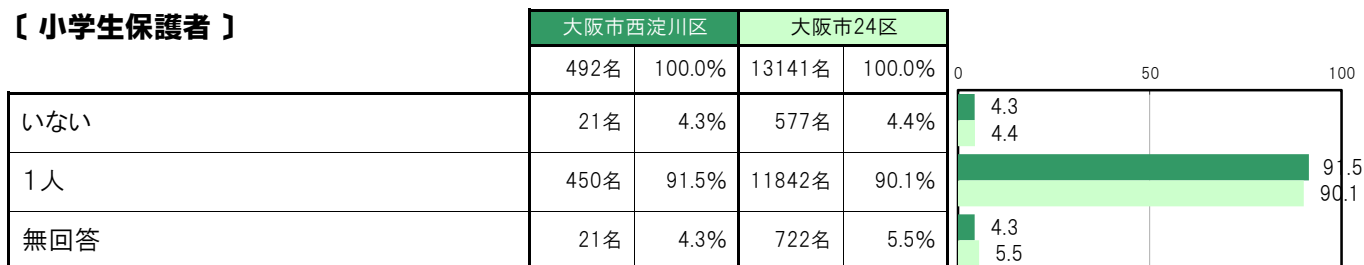
大阪市西淀川区〔小学生保護者〕では、「いない」21名 4.3%、「1人」450名 91.5%となっている。

大阪市西淀川区〔中学生保護者〕では、「いない」22名 4.7%、「1人」407名 87.5%となっている。

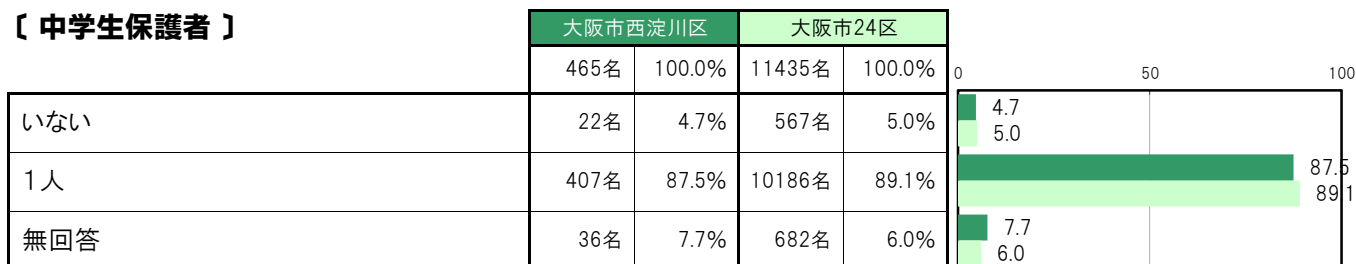
**〔保護者全体〕**



**〔小学生保護者〕**



**〔中学生保護者〕**



**A-29.世帯構成人数 ④父親〔保護者 問2④〕**

大阪市西淀川区〔保護者全体〕では、「いない」115名 12.0%、「1人」778名 81.3%となっている。

大阪市西淀川区〔小学生保護者〕では、「いない」55名 11.2%、「1人」412名 83.7%となっている。

大阪市西淀川区〔中学生保護者〕では、「いない」60名 12.9%、「1人」366名 78.7%となっている。

**〔保護者全体〕**



**〔小学生保護者〕**



**〔中学生保護者〕**



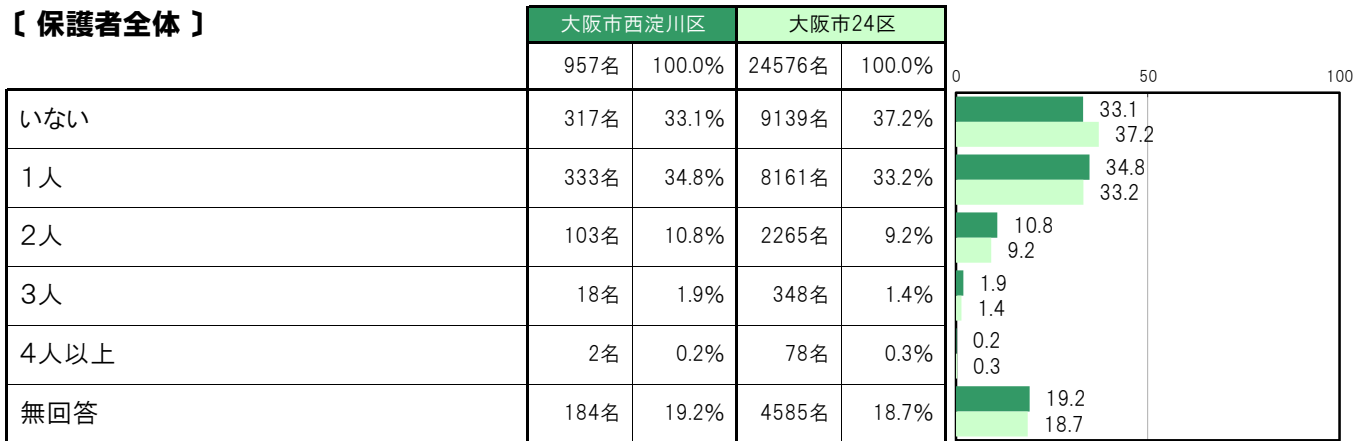
**A-30.世帯構成人数 ⑤姉・兄〔保護者 問2⑤〕**

大阪市西淀川区〔保護者全体〕では、「いない」317名 33.1%、「1人」333名 34.8%、「2人」103名 10.8%、「3人」18名 1.9%、「4人以上」2名 0.2%となっている。

大阪市西淀川区〔小学生保護者〕では、「いない」155名 31.5%、「1人」181名 36.8%、「2人」52名 10.6%、「3人」11名 2.2%、「4人以上」1名 0.2%となっている。

大阪市西淀川区〔中学生保護者〕では、「いない」162名 34.8%、「1人」152名 32.7%、「2人」51名 11.0%、「3人」7名 1.5%、「4人以上」1名 0.2%となっている。

**〔保護者全体〕**



**〔小学生保護者〕**



**〔中学生保護者〕**



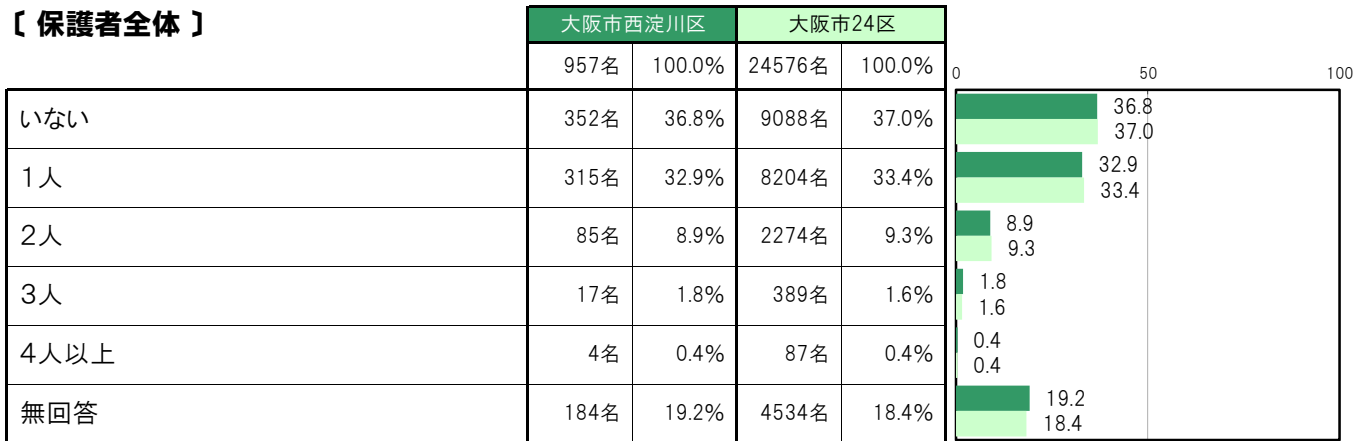
**A-31.世帯構成人数 ⑥妹・弟【保護者 問2⑥】**

大阪市西淀川区〔保護者全体〕では、「いない」352名 36.8%、「1人」315名 32.9%、「2人」85名 8.9%、「3人」17名 1.8%、「4人以上」4名 0.4%となっている。

大阪市西淀川区〔小学生保護者〕では、「いない」167名 33.9%、「1人」179名 36.4%、「2人」40名 8.1%、「3人」5名 1.0%、「4人以上」2名 0.4%となっている。

大阪市西淀川区〔中学生保護者〕では、「いない」185名 39.8%、「1人」136名 29.2%、「2人」45名 9.7%、「3人」12名 2.6%、「4人以上」2名 0.4%となっている。

**【保護者全体】**



**【小学生保護者】**



**【中学生保護者】**



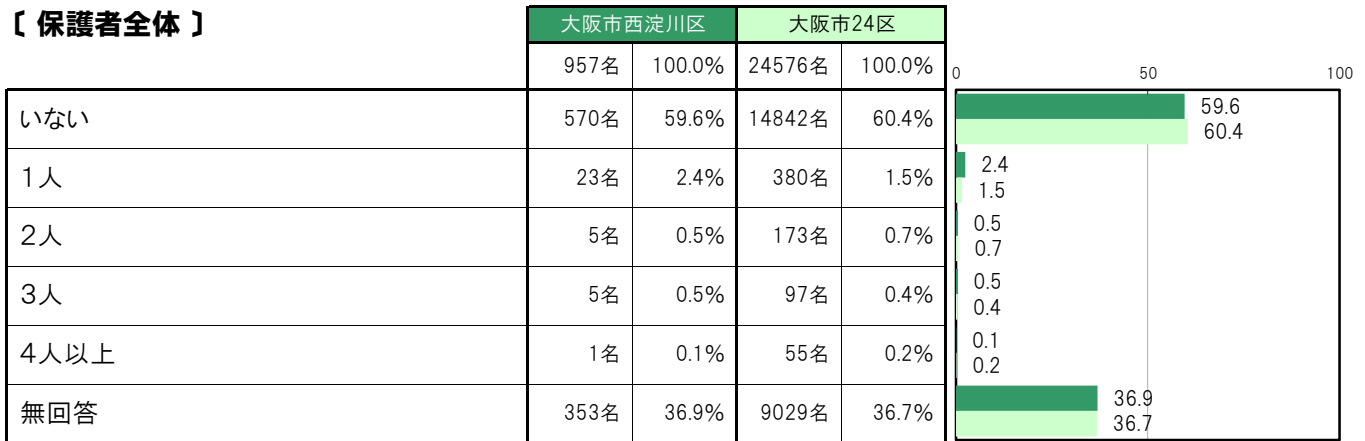
A-32.世帯構成人数 ⑦その他〔保護者 問2⑦〕

大阪市西淀川区〔保護者全体〕では、「いない」570名 59.6%、「1人」23名 2.4%、「2人」5名 0.5%、「3人」5名 0.5%、「4人以上」1名 0.1%となっている。

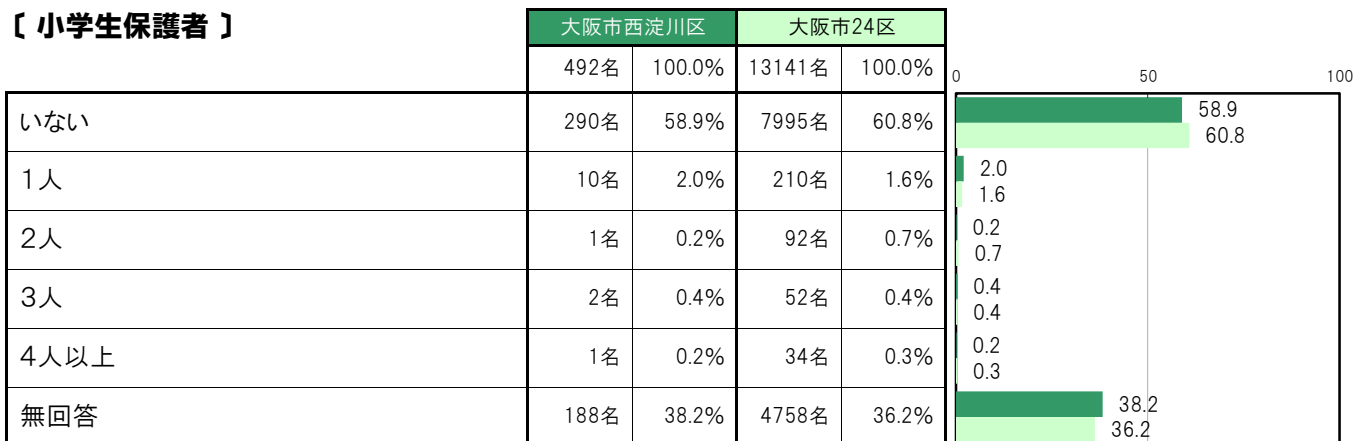
大阪市西淀川区〔小学生保護者〕では、「いない」290名 58.9%、「1人」10名 2.0%、「2人」1名 0.2%、「3人」2名 0.4%、「4人以上」1名 0.2%となっている。

大阪市西淀川区〔中学生保護者〕では、「いない」280名 60.2%、「1人」13名 2.8%、「2人」4名 0.9%、「3人」3名 0.6%、「4人以上」0名 0.0%となっている。

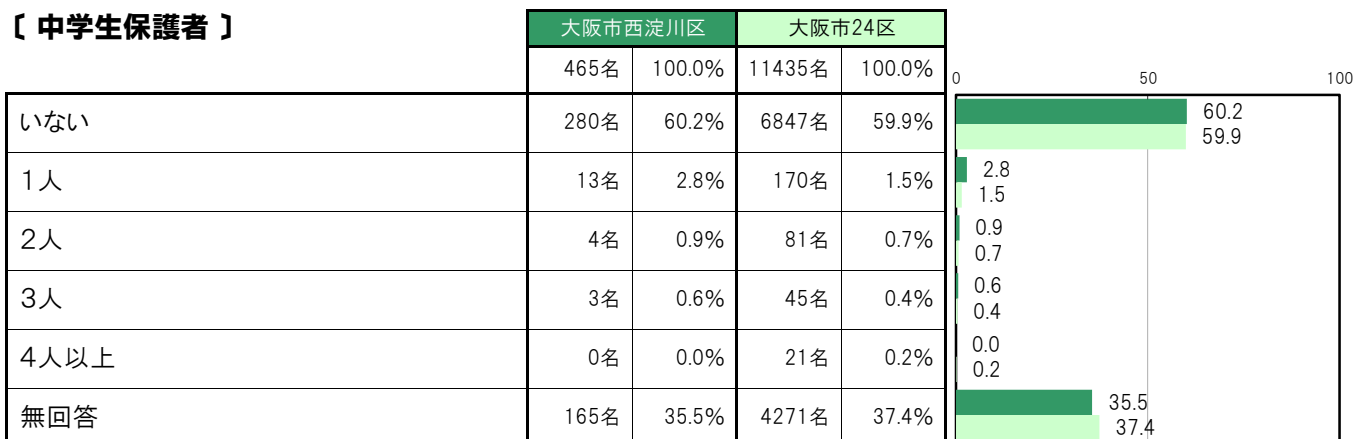
〔保護者全体〕



〔小学生保護者〕



〔中学生保護者〕



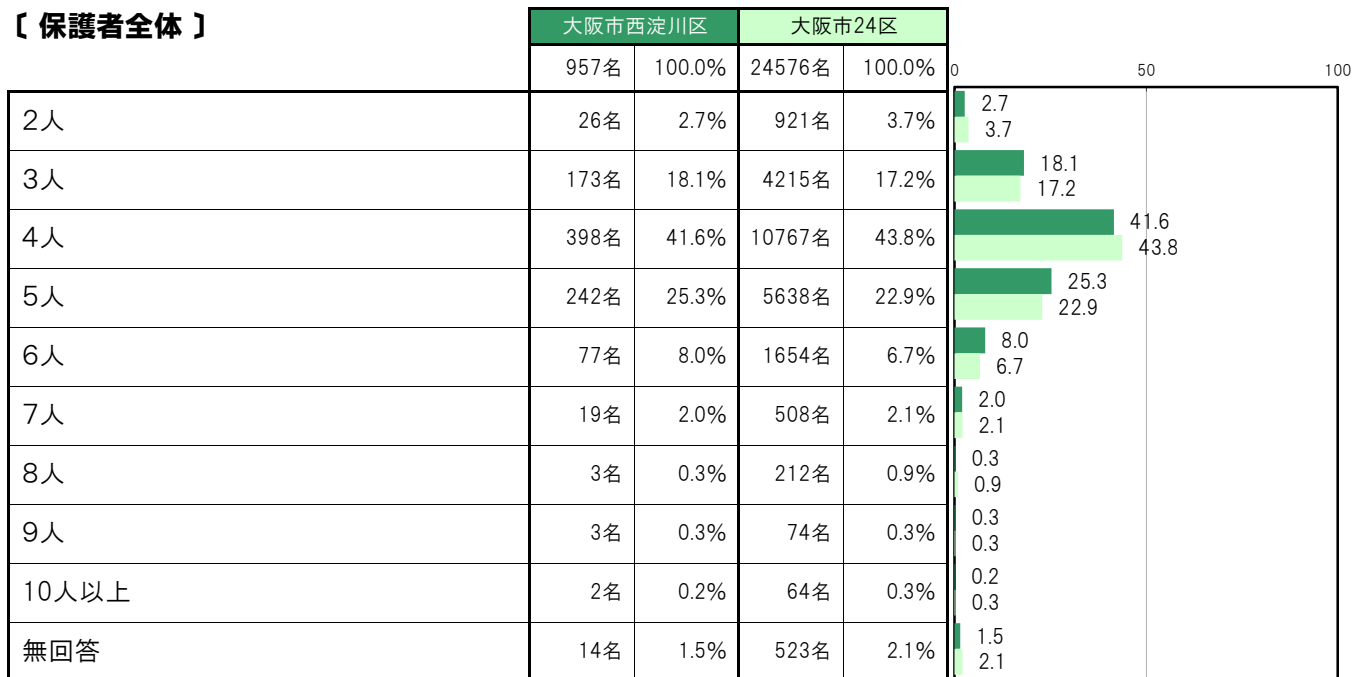
**A-33.世帯構成人数 ⑧合計〔保護者 問2⑧〕**

大阪市西淀川区〔保護者全体〕では、「4人」398名 41.6%、「5人」242名 25.3%、「3人」173名 18.1%の順に高くなっている。

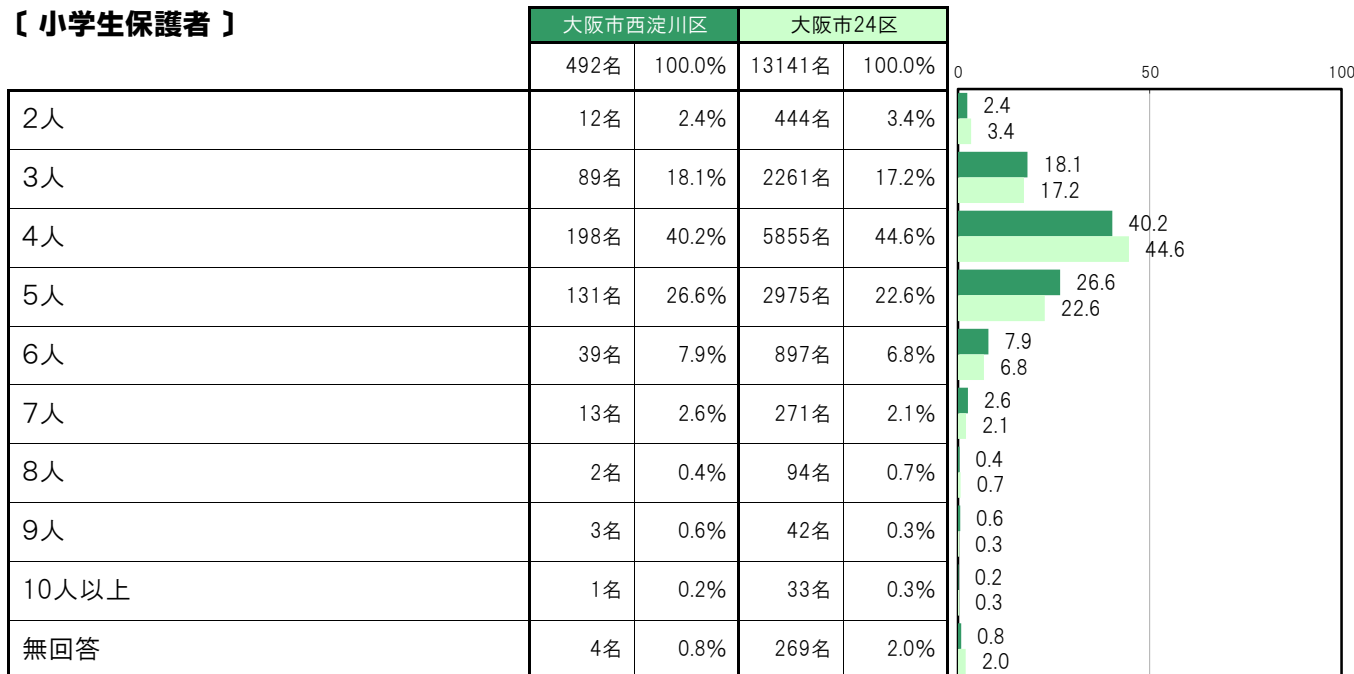
大阪市西淀川区〔小学生保護者〕では、「4人」198名 40.2%、「5人」131名 26.6%、「3人」89名 18.1%の順に高くなっている。

大阪市西淀川区〔中学生保護者〕では、「4人」200名 43.0%、「5人」111名 23.9%、「3人」84名 18.1%の順に高くなっている。

**〔保護者全体〕**



**〔小学生保護者〕**





〔 中学生保護者 〕

	大阪市西淀川区		大阪市24区		0	50	100
	465名	100.0%	11435名	100.0%			
2人	14名	3.0%	477名	4.2%	3.0	4.2	
3人	84名	18.1%	1954名	17.1%	18.1	17.1	
4人	200名	43.0%	4912名	43.0%	43.0	43.0	
5人	111名	23.9%	2663名	23.3%	23.9	23.3	
6人	38名	8.2%	757名	6.6%	8.2	6.6	
7人	6名	1.3%	237名	2.1%	1.3	2.1	
8人	1名	0.2%	118名	1.0%	0.2	1.0	
9人	0名	0.0%	32名	0.3%	0.0	0.3	
10人以上	1名	0.2%	31名	0.3%	0.2	0.3	
無回答	10名	2.2%	254名	2.2%	2.2	2.2	

**A-34. 生計を共にしている親の婚姻状況【保護者 問3】**

大阪市西淀川区〔保護者全体〕では、「結婚している」812名 84.8%、「離婚」109名 11.4%、「死別」8名 0.8%、「未婚」11名 1.1%、「わからない」2名 0.2%、「いない」0名 0.0%となっている。

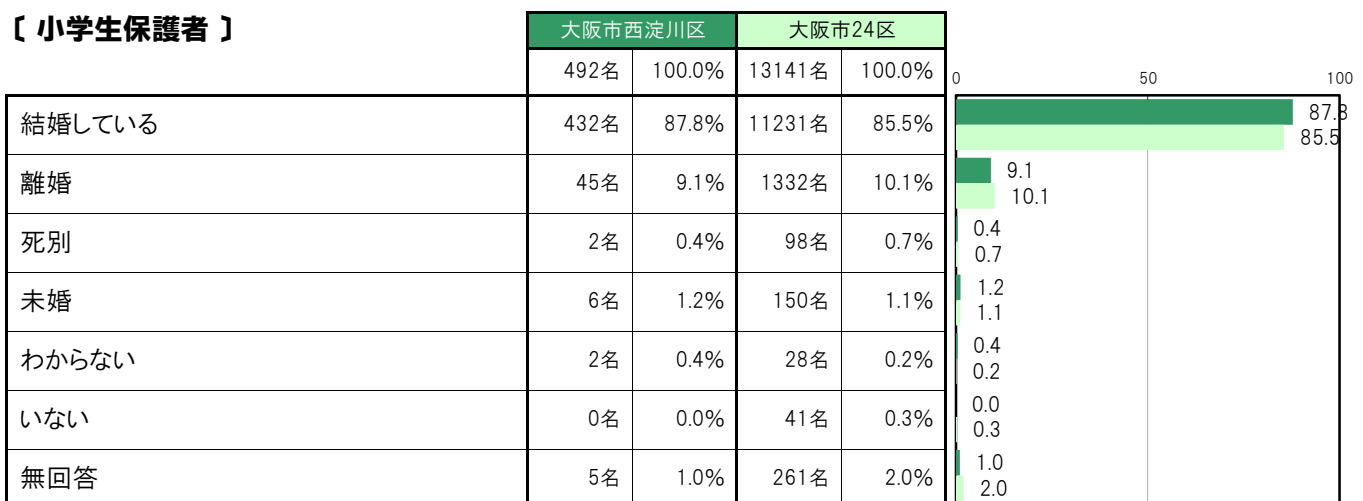
大阪市西淀川区〔小学生保護者〕では、「結婚している」432名 87.8%、「離婚」45名 9.1%、「死別」2名 0.4%、「未婚」6名 1.2%、「わからない」2名 0.4%、「いない」0名 0.0%となっている。

大阪市西淀川区〔中学生保護者〕では、「結婚している」380名 81.7%、「離婚」64名 13.8%、「死別」6名 1.3%、「未婚」5名 1.1%、「わからない」0名 0.0%、「いない」0名 0.0%となっている。

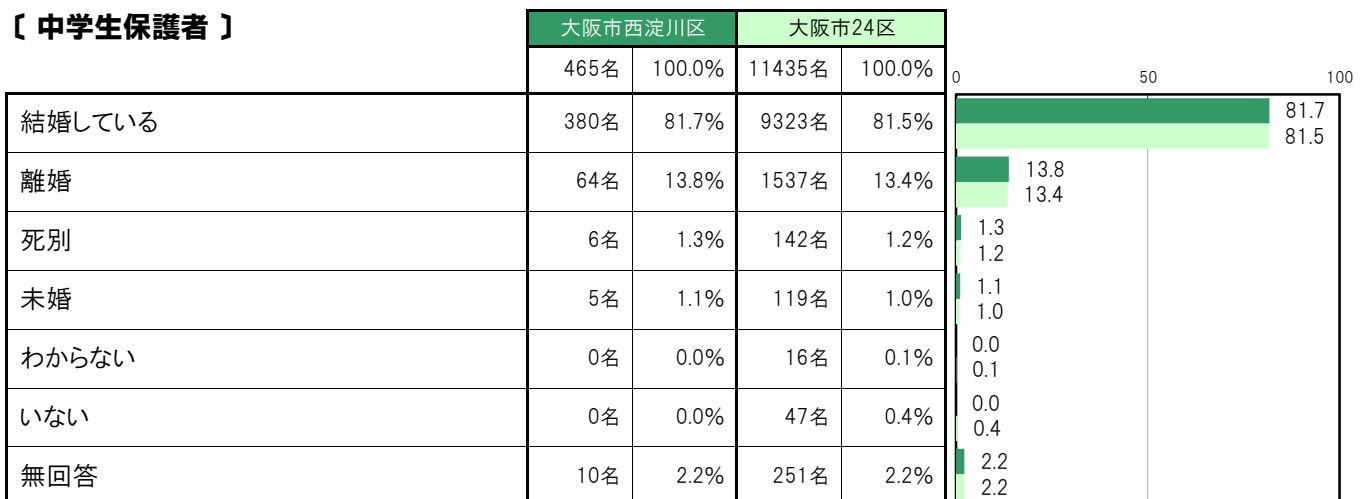
**【保護者全体】**



**【小学生保護者】**



**【中学生保護者】**



**A-35.住居の種類【保護者 問5】**

大阪市西淀川区〔保護者全体〕では、「持ち家」767名 80.1%、「府営・市営の住宅」27名 2.8%、「UR賃貸住宅・公社賃貸住宅」12名 1.3%、「民間の賃貸住宅」118名 12.3%、「官舎・社宅」8名 0.8%、「その他」2名 0.2%となっている。

大阪市西淀川区〔小学生保護者〕では、「持ち家」399名 81.1%、「府営・市営の住宅」14名 2.8%、「UR賃貸住宅・公社賃貸住宅」8名 1.6%、「民間の賃貸住宅」56名 11.4%、「官舎・社宅」3名 0.6%、「その他」2名 0.4%となっている。

大阪市西淀川区〔中学生保護者〕では、「持ち家」368名 79.1%、「府営・市営の住宅」13名 2.8%、「UR賃貸住宅・公社賃貸住宅」4名 0.9%、「民間の賃貸住宅」62名 13.3%、「官舎・社宅」5名 1.1%、「その他」0名 0.0%となっている。

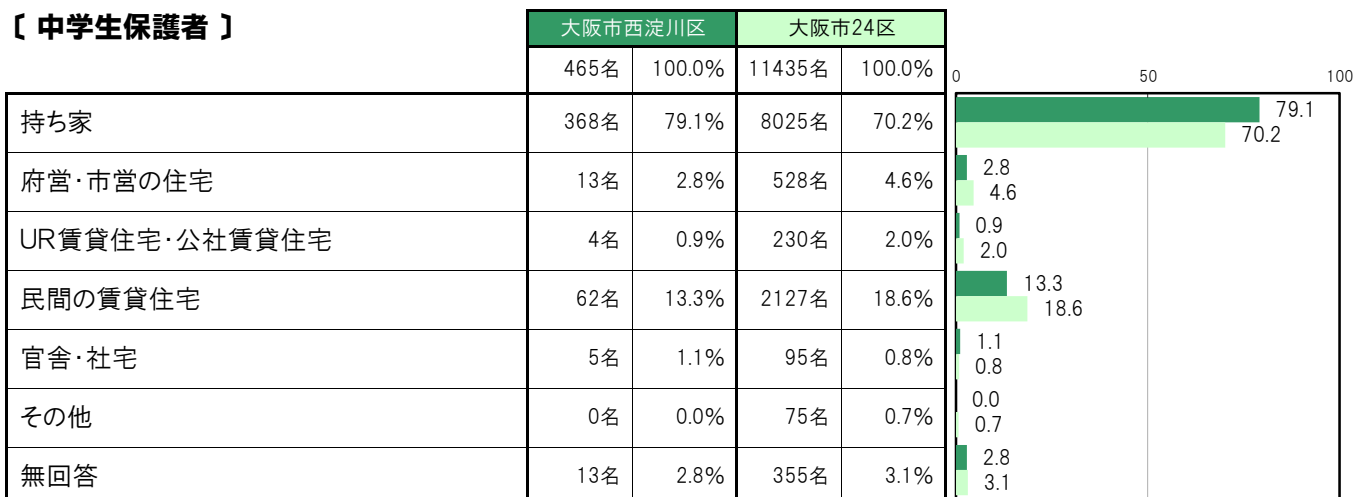
**【保護者全体】**



**【小学生保護者】**



**【中学生保護者】**



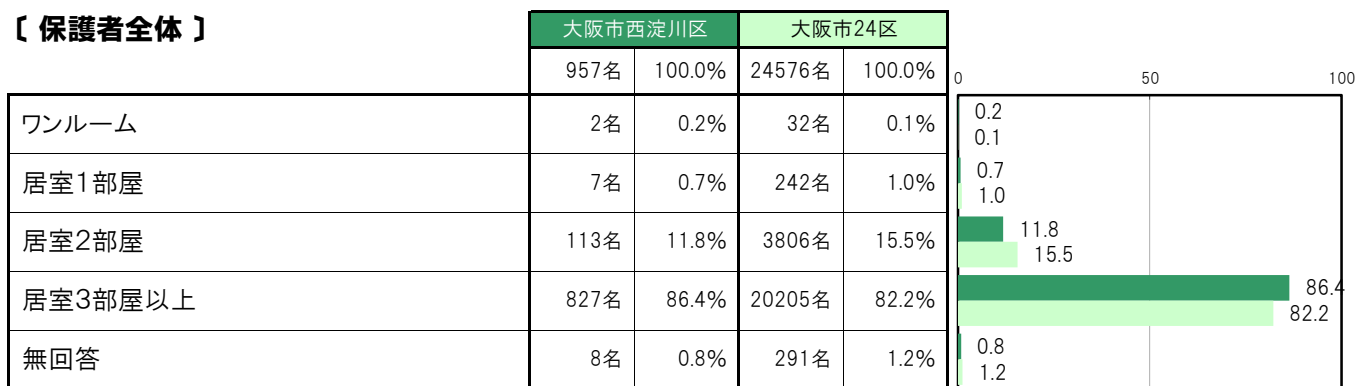
**A-36.住居の間取り【保護者 問6(1)】**

大阪市西淀川区〔保護者全体〕では、「ワンルーム」2名 0.2%、「居室1部屋」7名 0.7%、「居室2部屋」113名 11.8%、「居室3部屋以上」827名 86.4%となっている。

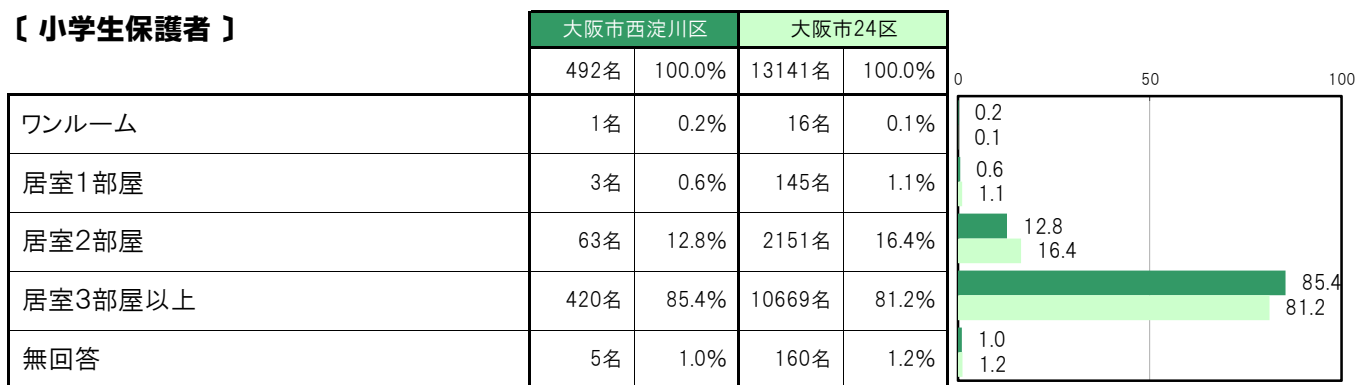
大阪市西淀川区〔小学生保護者〕では、「ワンルーム」1名 0.2%、「居室1部屋」3名 0.6%、「居室2部屋」63名 12.8%、「居室3部屋以上」420名 85.4%となっている。

大阪市西淀川区〔中学生保護者〕では、「ワンルーム」1名 0.2%、「居室1部屋」4名 0.9%、「居室2部屋」50名 10.8%、「居室3部屋以上」407名 87.5%となっている。

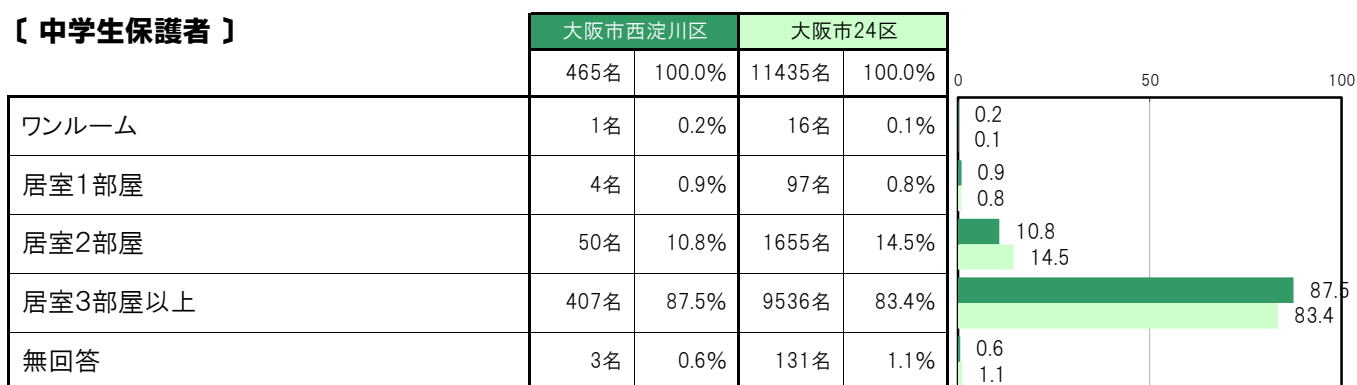
**【保護者全体】**



**【小学生保護者】**



**【中学生保護者】**



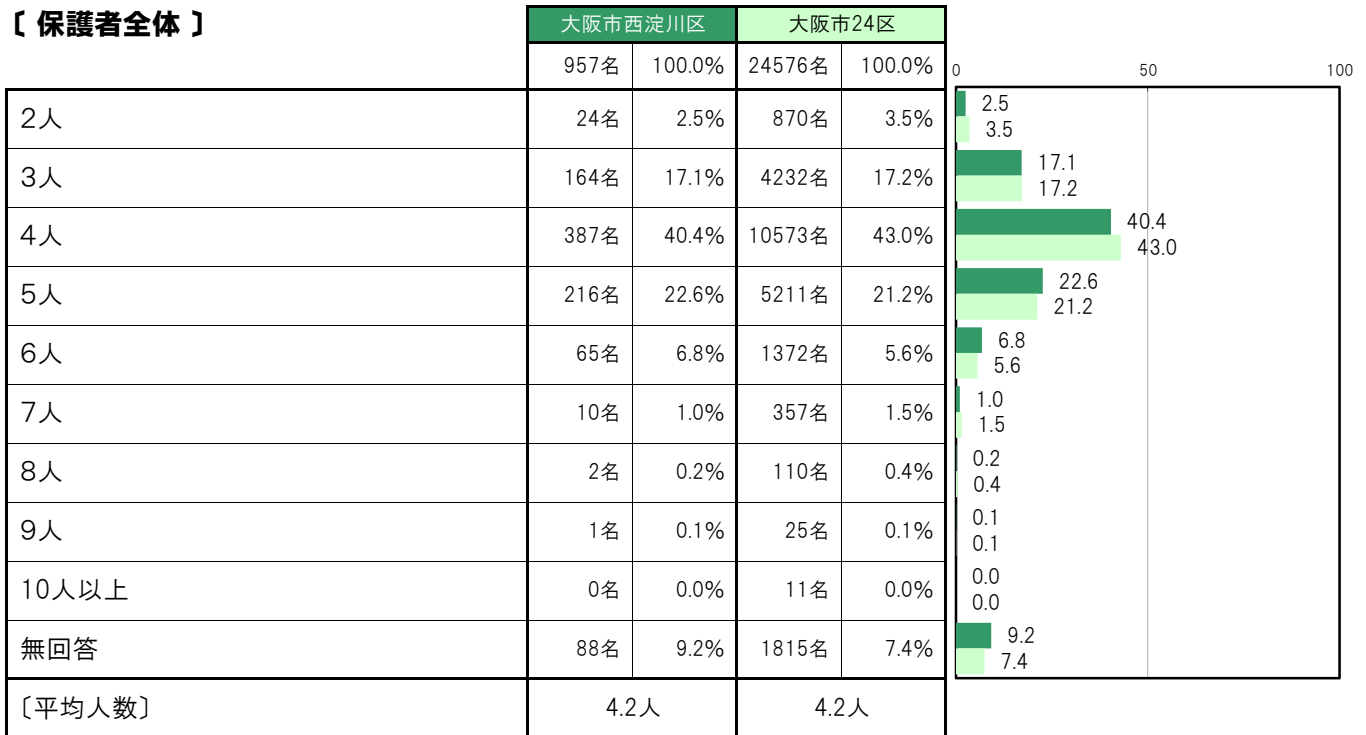
**A-37.住居の居住人数〔保護者 問6(2)〕**

大阪市西淀川区〔保護者全体〕では、「4人」387名 40.4%、「5人」216名 22.6%、「3人」164名 17.1%の順に高くなっていて、〔平均人数〕は4.2人となっている。

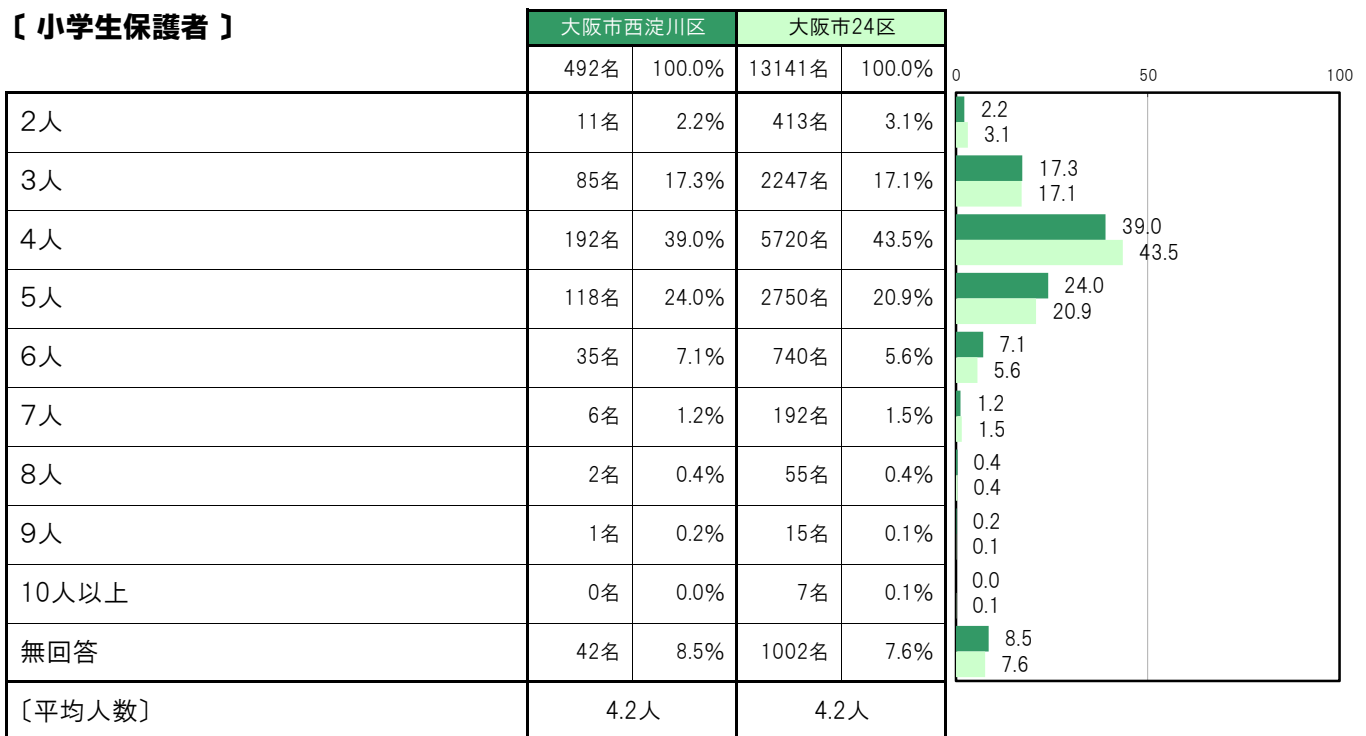
大阪市西淀川区〔小学生保護者〕では、「4人」192名 39.0%、「5人」118名 24.0%、「3人」85名 17.3%の順に高くなっていて、〔平均人数〕は4.2人となっている。

大阪市西淀川区〔中学生保護者〕では、「4人」195名 41.9%、「5人」98名 21.1%、「3人」79名 17.0%の順に高くなっていて、〔平均人数〕は4.2人となっている。

**〔保護者全体〕**



**〔小学生保護者〕**



〔中学生保護者〕

	大阪市西淀川区		大阪市24区		0	50	100
	465名	100.0%	11435名	100.0%			
2人	13名	2.8%	457名	4.0%	2.8	4.0	
3人	79名	17.0%	1985名	17.4%	17.0	17.4	
4人	195名	41.9%	4853名	42.4%	41.9	42.4	
5人	98名	21.1%	2461名	21.5%	21.1	21.5	
6人	30名	6.5%	632名	5.5%	6.5	5.5	
7人	4名	0.9%	165名	1.4%	0.9	1.4	
8人	0名	0.0%	55名	0.5%	0.0	0.5	
9人	0名	0.0%	10名	0.1%	0.0	0.1	
10人以上	0名	0.0%	4名	0.0%	0.0	0.0	
無回答	46名	9.9%	813名	7.1%	9.9	7.1	
[平均人数]	4.2人		4.2人				

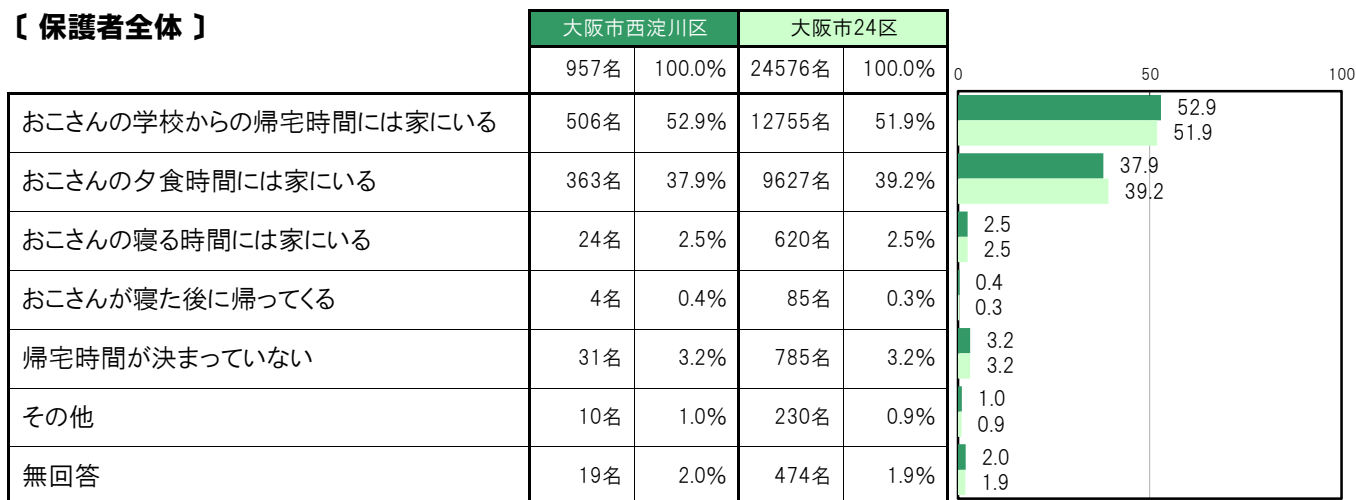
**A-38.保護者の在宅時間【保護者 問11】**

大阪市西淀川区〔保護者全体〕では、「おこさんの学校からの帰宅時間には家にいる」506名 52.9%、「おこさんの夕食時間には家にいる」363名 37.9%、「おこさんの寝る時間には家にいる」24名 2.5%、「おこさんが寝た後に帰ってくる」4名 0.4%、「帰宅時間が決まっていない」31名 3.2%、「その他」10名 1.0%となっている。

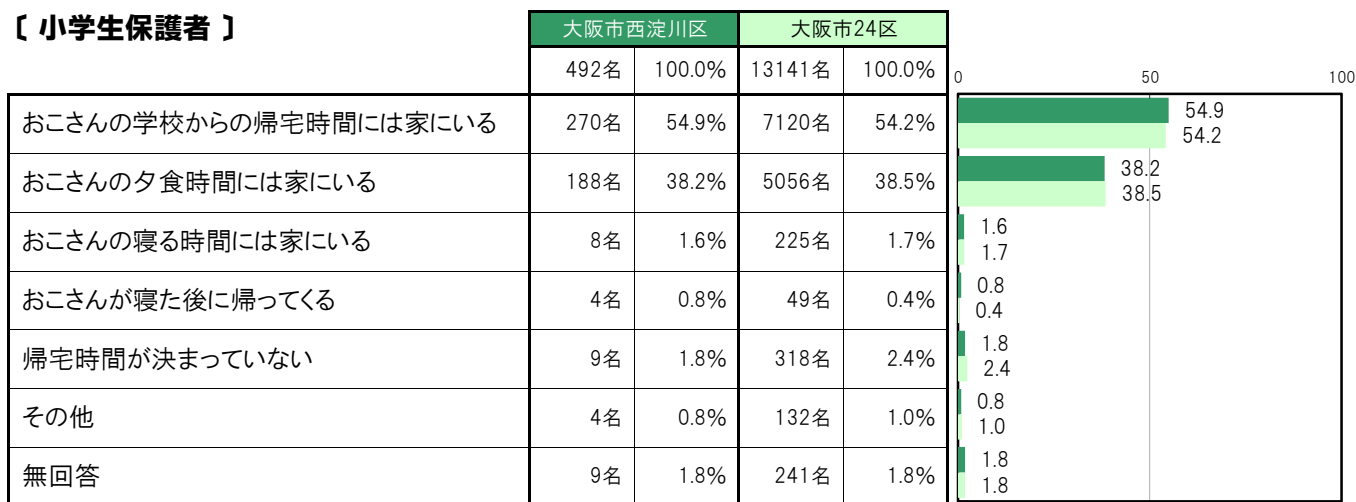
大阪市西淀川区〔小学生保護者〕では、「おこさんの学校からの帰宅時間には家にいる」270名 54.9%、「おこさんの夕食時間には家にいる」188名 38.2%、「おこさんの寝る時間には家にいる」8名 1.6%、「おこさんが寝た後に帰ってくる」4名 0.8%、「帰宅時間が決まっていない」9名 1.8%、「その他」4名 0.8%となっている。

大阪市西淀川区〔中学生保護者〕では、「おこさんの学校からの帰宅時間には家にいる」236名 50.8%、「おこさんの夕食時間には家にいる」175名 37.6%、「おこさんの寝る時間には家にいる」16名 3.4%、「おこさんが寝た後に帰ってくる」0名 0.0%、「帰宅時間が決まっていない」22名 4.7%、「その他」6名 1.3%となっている。

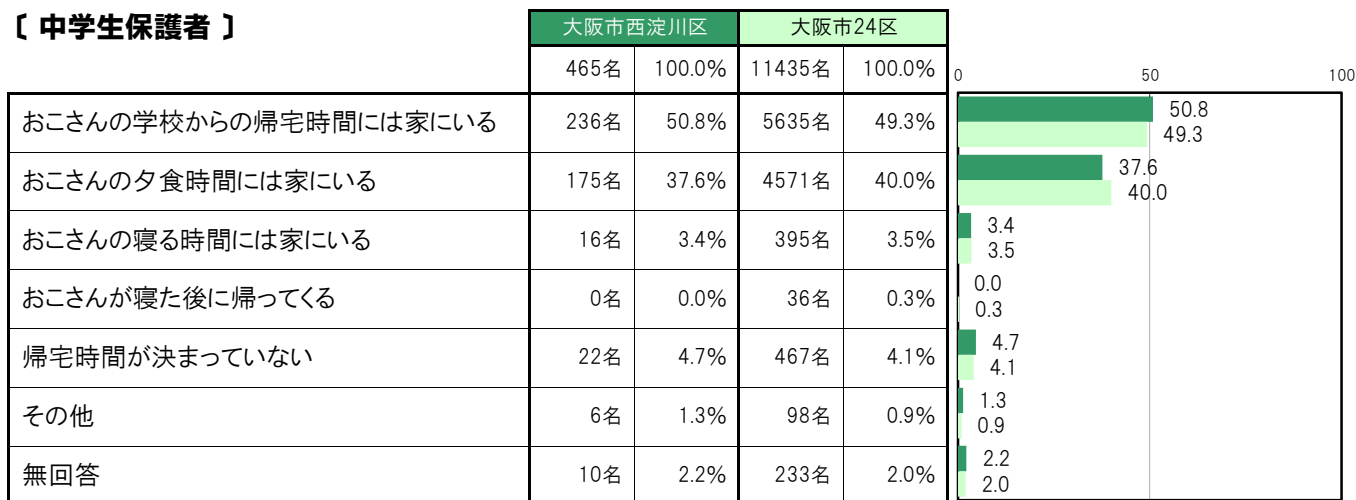
**【保護者全体】**



**【小学生保護者】**



**【中学生保護者】**



**A-39.家庭での外国語の使用状況〔保護者 問12〕**

大阪市西淀川区〔保護者全体〕では、「日本語のみを使用している」894名 93.4%、「日本語以外の言語も使用しているが、日本語の方が多い」29名 3.0%、「日本語以外の言語を使うことが多い」10名 1.0%となっている。

大阪市西淀川区〔小学生保護者〕では、「日本語のみを使用している」459名 93.3%、「日本語以外の言語も使用しているが、日本語の方が多い」14名 2.8%、「日本語以外の言語を使うことが多い」7名 1.4%となっている。

大阪市西淀川区〔中学生保護者〕では、「日本語のみを使用している」435名 93.5%、「日本語以外の言語も使用しているが、日本語の方が多い」15名 3.2%、「日本語以外の言語を使うことが多い」3名 0.6%となっている。

**〔保護者全体〕**

	大阪市西淀川区		大阪市24区	
	人数	割合	人数	割合
日本語のみを使用している	894名	93.4%	22942名	93.4%
日本語以外の言語も使用しているが、日本語の方が多い	29名	3.0%	771名	3.1%
日本語以外の言語を使うことが多い	10名	1.0%	350名	1.4%
無回答	24名	2.5%	513名	2.1%

**〔小学生保護者〕**

	大阪市西淀川区		大阪市24区	
	人数	割合	人数	割合
日本語のみを使用している	459名	93.3%	12185名	92.7%
日本語以外の言語も使用しているが、日本語の方が多い	14名	2.8%	484名	3.7%
日本語以外の言語を使うことが多い	7名	1.4%	216名	1.6%
無回答	12名	2.4%	256名	1.9%

**〔中学生保護者〕**

	大阪市西淀川区		大阪市24区	
	人数	割合	人数	割合
日本語のみを使用している	435名	93.5%	10757名	94.1%
日本語以外の言語も使用しているが、日本語の方が多い	15名	3.2%	287名	2.5%
日本語以外の言語を使うことが多い	3名	0.6%	134名	1.2%
無回答	12名	2.6%	257名	2.2%



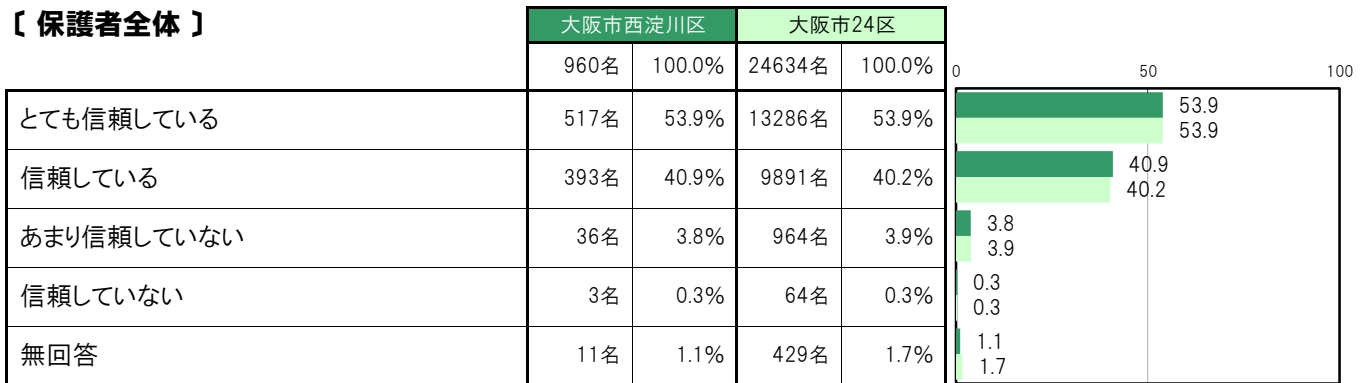
**A-40.子どもへの信頼感〔保護者 問14(1)〕**

大阪市西淀川区〔保護者全体〕では、「とても信頼している」517名 53.9%、「信頼している」393名 40.9%、「あまり信頼していない」36名 3.8%、「信頼していない」3名 0.3%となっている。

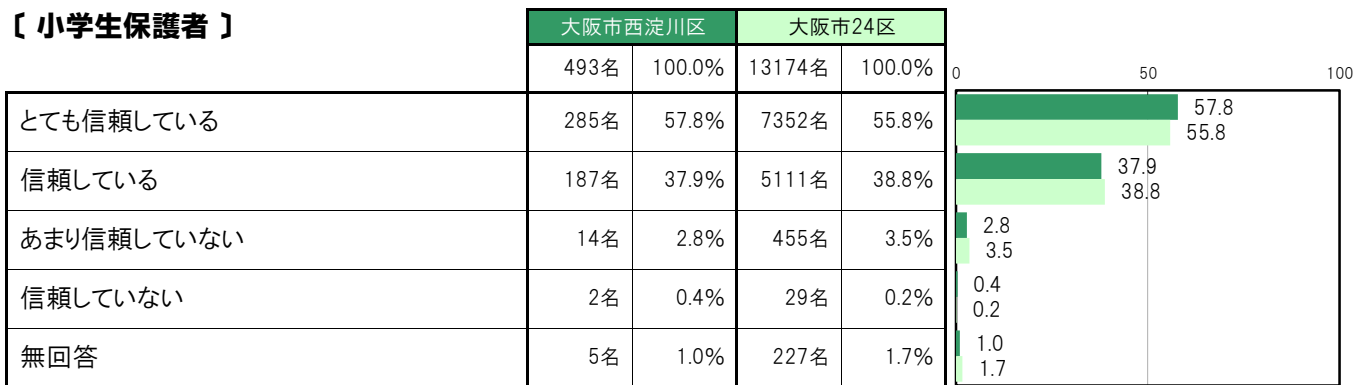
大阪市西淀川区〔小学生保護者〕では、「とても信頼している」285名 57.8%、「信頼している」187名 37.9%、「あまり信頼していない」14名 2.8%、「信頼していない」2名 0.4%となっている。

大阪市西淀川区〔中学生保護者〕では、「とても信頼している」232名 49.7%、「信頼している」206名 44.1%、「あまり信頼していない」22名 4.7%、「信頼していない」1名 0.2%となっている。

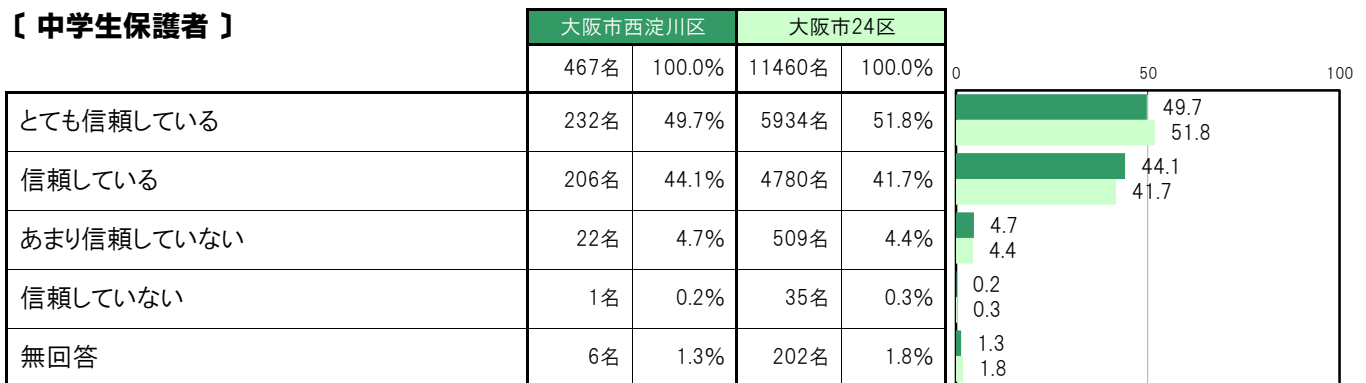
**〔保護者全体〕**



**〔小学生保護者〕**



**〔中学生保護者〕**



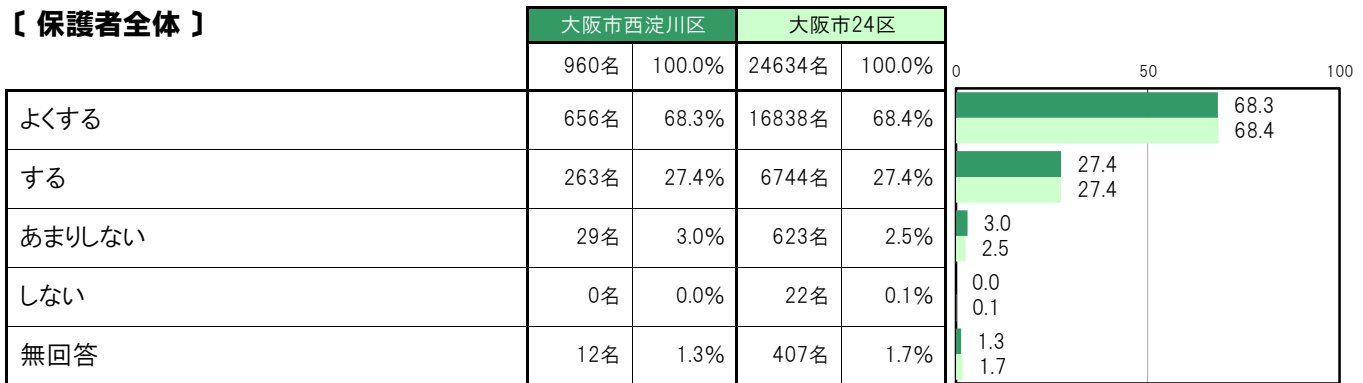
**A-41.子どもと会話をする頻度【保護者 問14(2)】**

大阪市西淀川区〔保護者全体〕では、「よくする」656名 68.3%、「する」263名 27.4%、「あまりしない」29名 3.0%、「しない」0名 0.0%となっている。

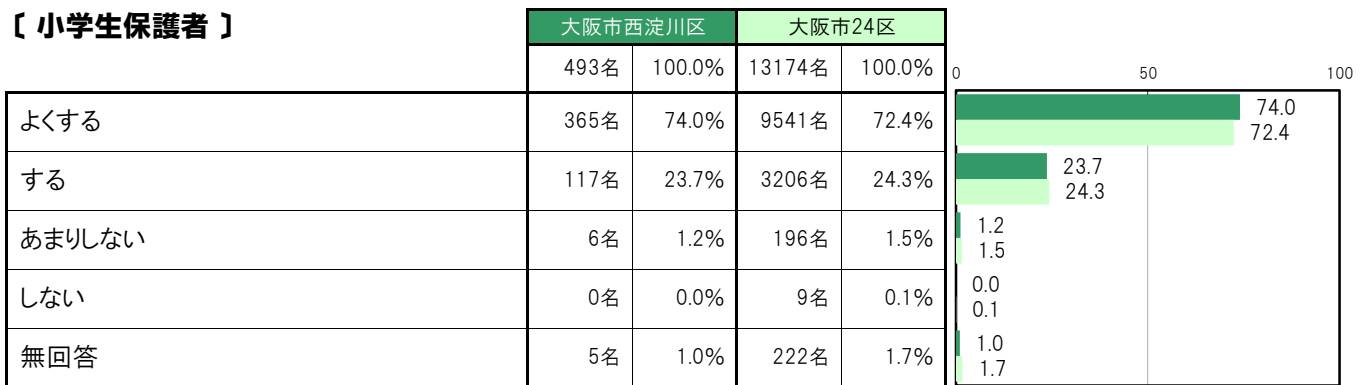
大阪市西淀川区〔小学生保護者〕では、「よくする」365名 74.0%、「する」117名 23.7%、「あまりしない」6名 1.2%、「しない」0名 0.0%となっている。

大阪市西淀川区〔中学生保護者〕では、「よくする」291名 62.3%、「する」146名 31.3%、「あまりしない」23名 4.9%、「しない」0名 0.0%となっている。

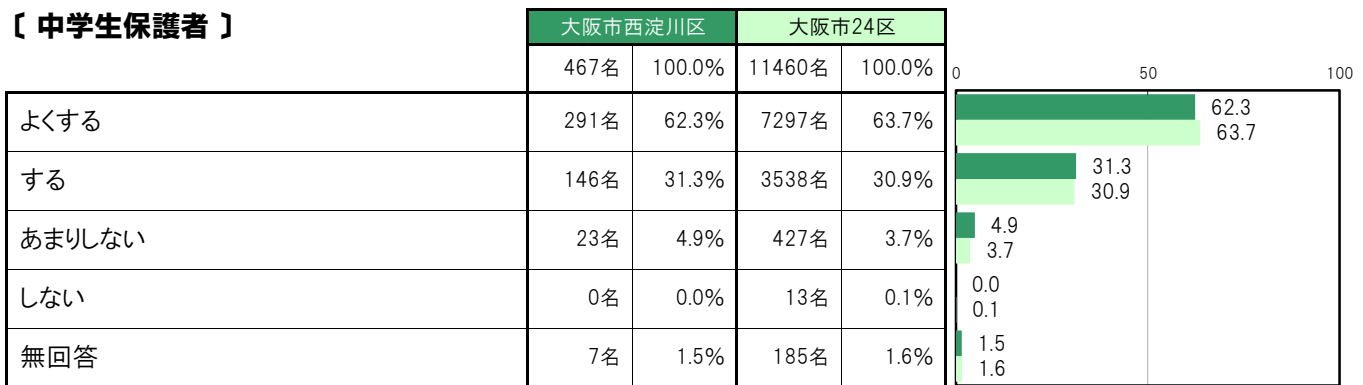
**【保護者全体】**



**【小学生保護者】**



**【中学生保護者】**



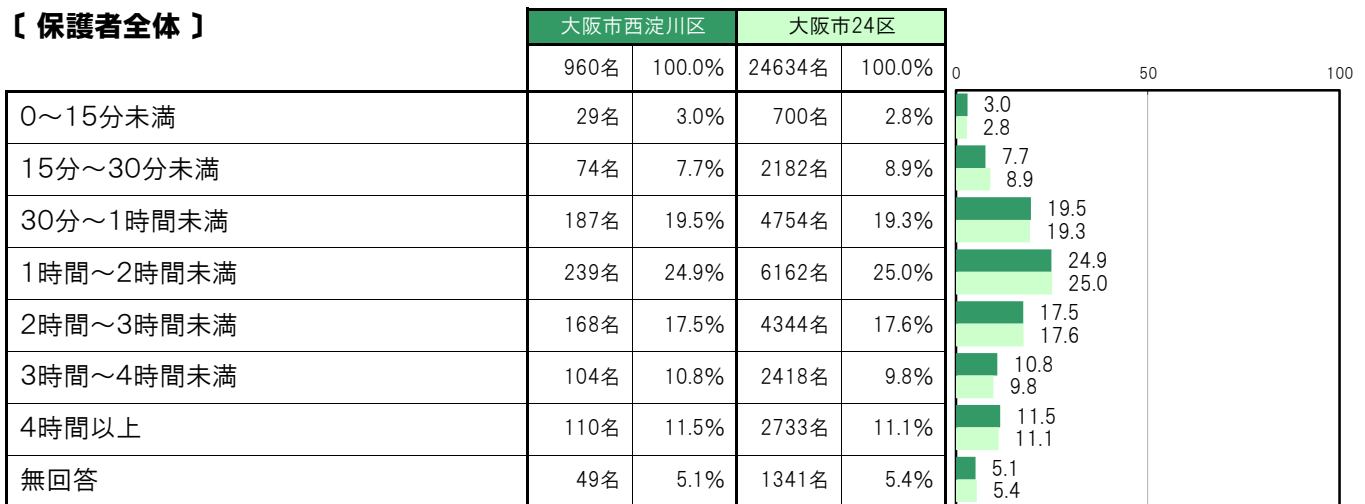
**A-42.子どもと過ごす時間／平日〔保護者 問14(3)〕**

大阪市西淀川区〔保護者全体〕では、「0～15分未満」29名 3.0%、「15分～30分未満」74名 7.7%、「30分～1時間未満」187名 19.5%、「1時間～2時間未満」239名 24.9%、「2時間～3時間未満」168名 17.5%、「3時間～4時間未満」104名 10.8%、「4時間以上」110名 11.5%となっている。

大阪市西淀川区〔小学生保護者〕では、「0～15分未満」12名 2.4%、「15分～30分未満」31名 6.3%、「30分～1時間未満」84名 17.0%、「1時間～2時間未満」122名 24.7%、「2時間～3時間未満」89名 18.1%、「3時間～4時間未満」58名 11.8%、「4時間以上」70名 14.2%となっている。

大阪市西淀川区〔中学生保護者〕では、「0～15分未満」17名 3.6%、「15分～30分未満」43名 9.2%、「30分～1時間未満」103名 22.1%、「1時間～2時間未満」117名 25.1%、「2時間～3時間未満」79名 16.9%、「3時間～4時間未満」46名 9.9%、「4時間以上」40名 8.6%となっている。

**〔保護者全体〕**



**〔小学生保護者〕**



**〔中学生保護者〕**



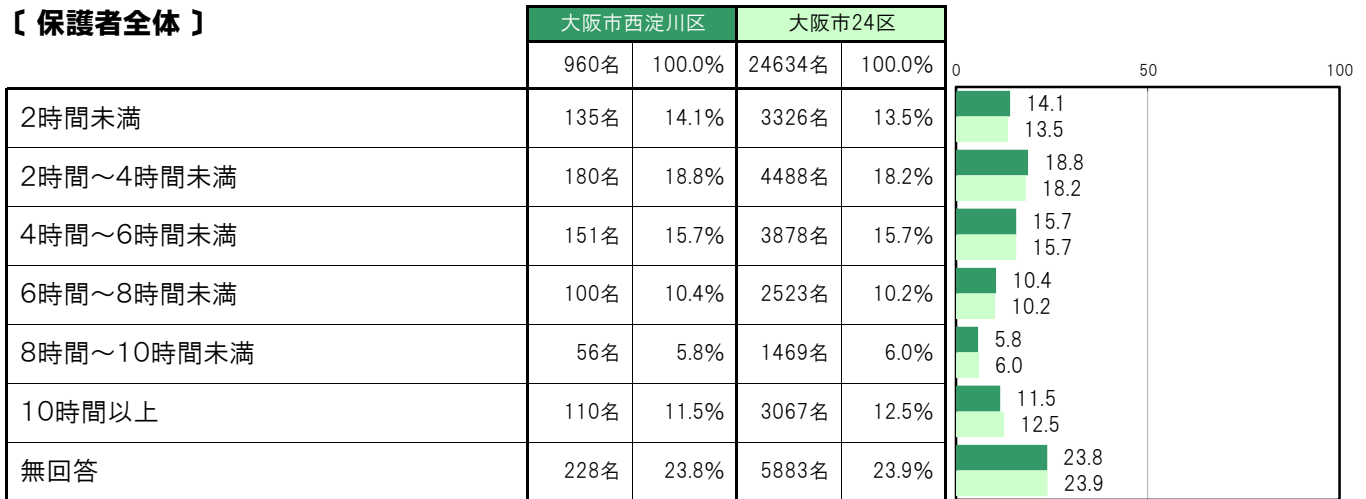
**A-43.子どもと過ごす時間／休日〔保護者 問14(3)〕**

大阪市西淀川区〔保護者全体〕では、「2時間未満」135名 14.1%、「2時間～4時間未満」180名 18.8%、「4時間～6時間未満」151名 15.7%、「6時間～8時間未満」100名 10.4%、「8時間～10時間未満」56名 5.8%、「10時間以上」110名 11.5%となっている。

大阪市西淀川区〔小学生保護者〕では、「2時間未満」50名 10.1%、「2時間～4時間未満」84名 17.0%、「4時間～6時間未満」77名 15.6%、「6時間～8時間未満」62名 12.6%、「8時間～10時間未満」36名 7.3%、「10時間以上」74名 15.0%となっている。

大阪市西淀川区〔中学生保護者〕では、「2時間未満」85名 18.2%、「2時間～4時間未満」96名 20.6%、「4時間～6時間未満」74名 15.8%、「6時間～8時間未満」38名 8.1%、「8時間～10時間未満」20名 4.3%、「10時間以上」36名 7.7%となっている。

**〔保護者全体〕**



**〔小学生保護者〕**



**〔中学生保護者〕**



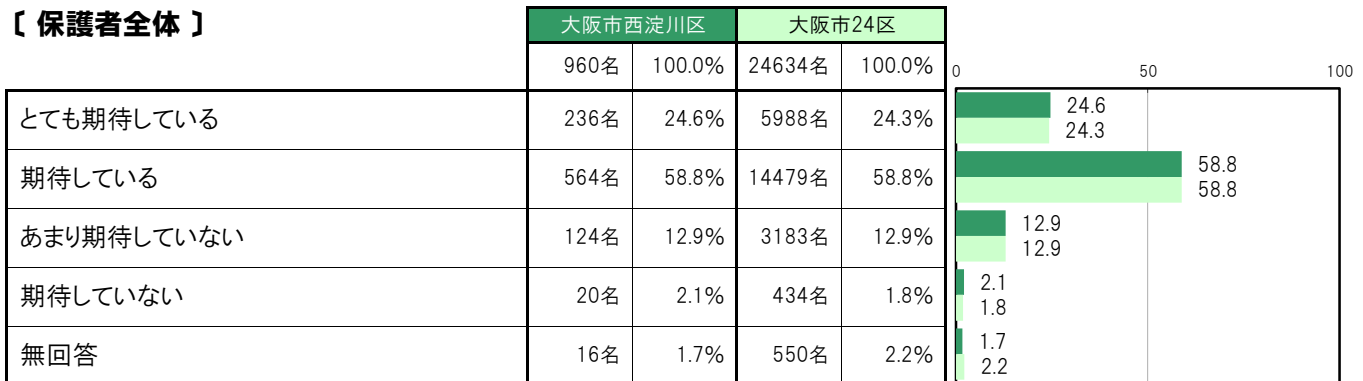
**A-44.子どもの将来への期待〔保護者 問14(4)〕**

大阪市西淀川区〔保護者全体〕では、「とても期待している」236名 24.6%、「期待している」564名 58.8%、「あまり期待していない」124名 12.9%、「期待していない」20名 2.1%となっている。

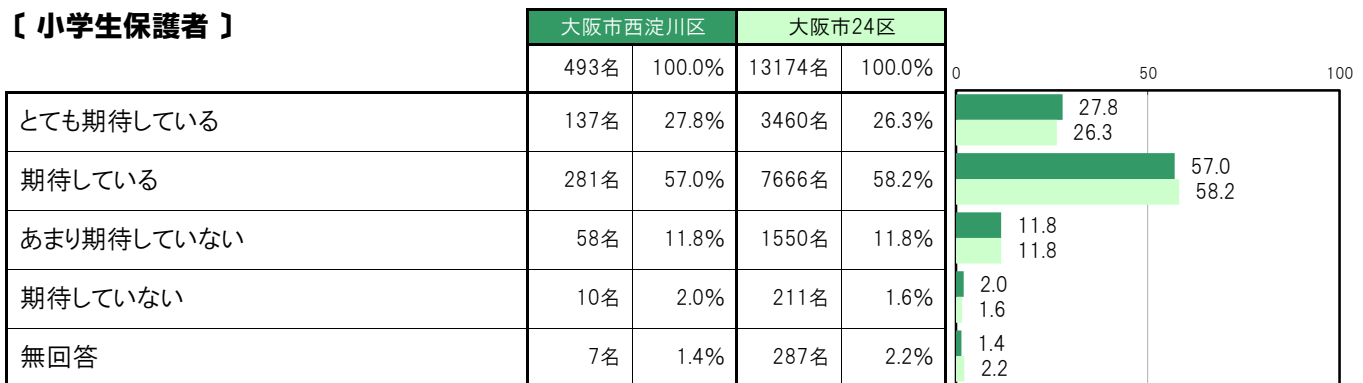
大阪市西淀川区〔小学生保護者〕では、「とても期待している」137名 27.8%、「期待している」281名 57.0%、「あまり期待していない」58名 11.8%、「期待していない」10名 2.0%となっている。

大阪市西淀川区〔中学生保護者〕では、「とても期待している」99名 21.2%、「期待している」283名 60.6%、「あまり期待していない」66名 14.1%、「期待していない」10名 2.1%となっている。

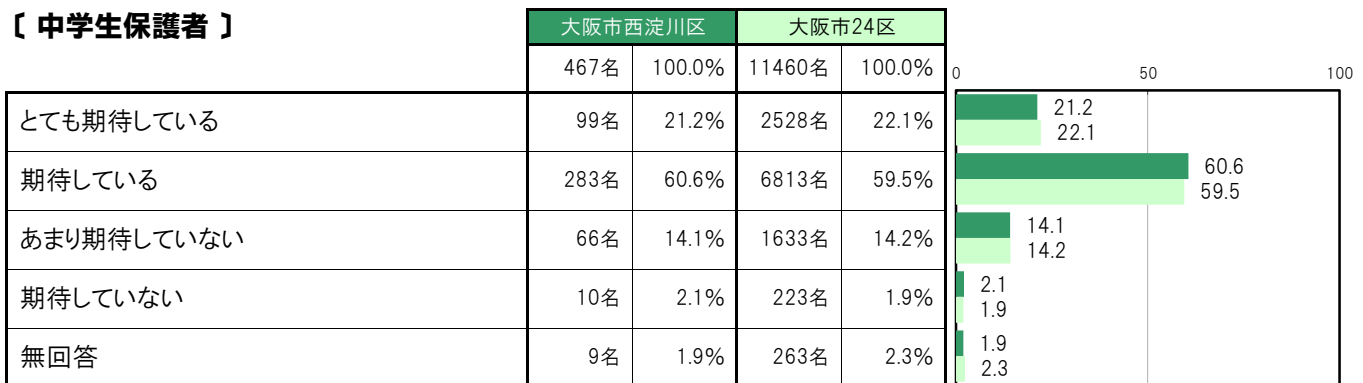
**〔保護者全体〕**



**〔小学生保護者〕**



**〔中学生保護者〕**



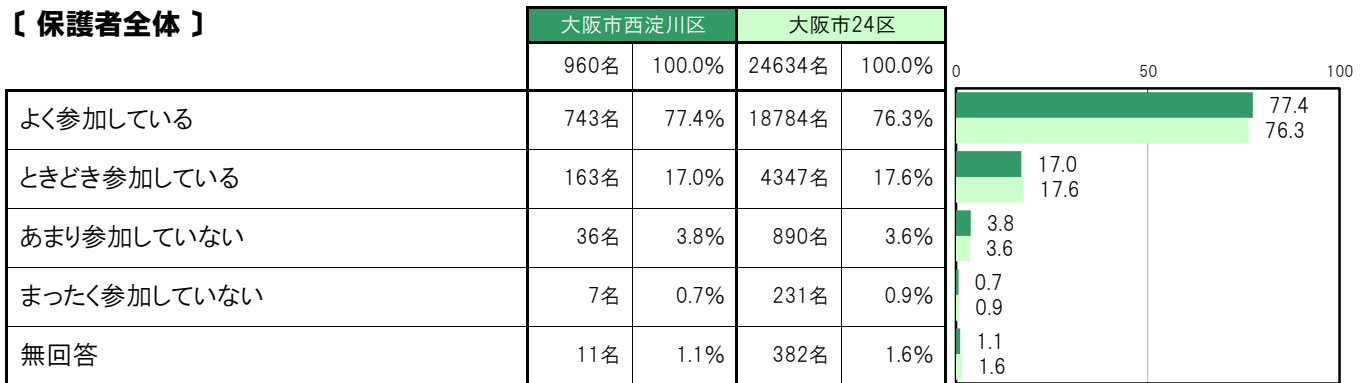
**A-45.子どもの学校行事への参加状況〔保護者 問14(5)〕**

大阪市西淀川区〔保護者全体〕では、「よく参加している」743名 77.4%、「ときどき参加している」163名 17.0%、「あまり参加していない」36名 3.8%、「まったく参加していない」7名 0.7%となっている。

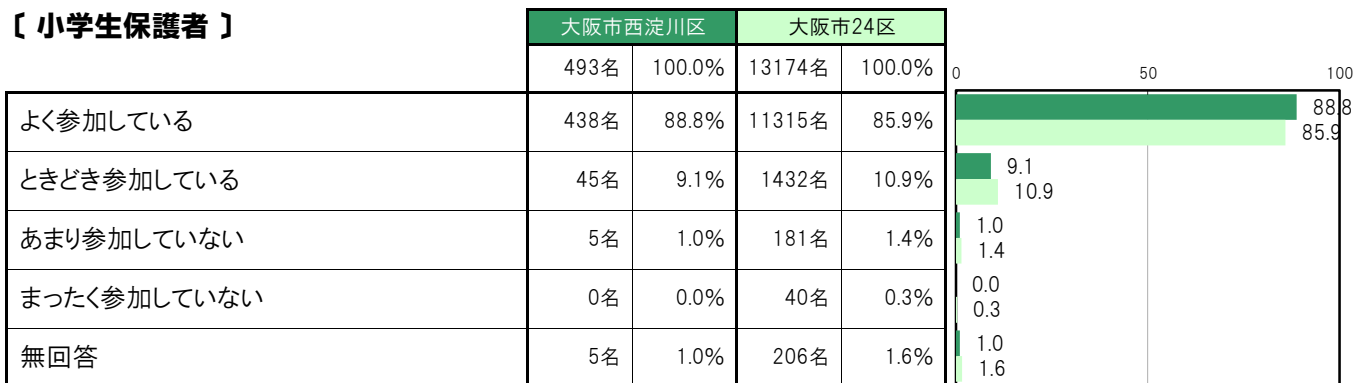
大阪市西淀川区〔小学生保護者〕では、「よく参加している」438名 88.8%、「ときどき参加している」45名 9.1%、「あまり参加していない」5名 1.0%、「まったく参加していない」0名 0.0%となっている。

大阪市西淀川区〔中学生保護者〕では、「よく参加している」305名 65.3%、「ときどき参加している」118名 25.3%、「あまり参加していない」31名 6.6%、「まったく参加していない」7名 1.5%となっている。

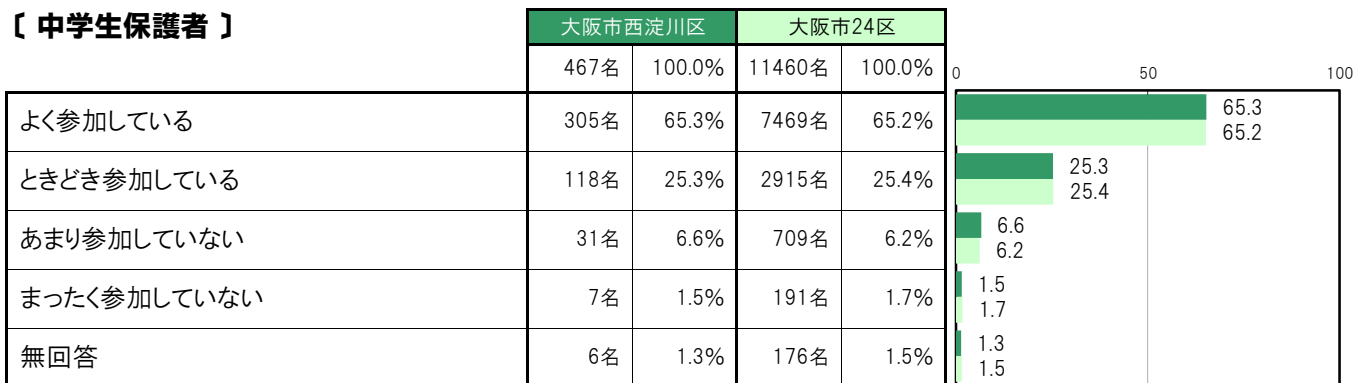
**〔保護者全体〕**



**〔小学生保護者〕**



**〔中学生保護者〕**



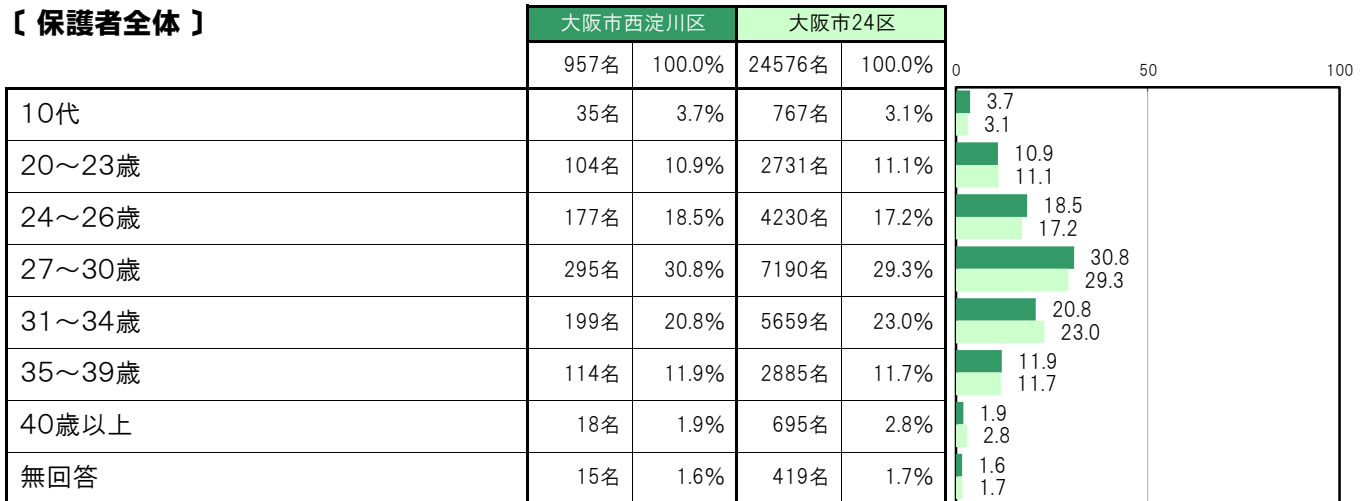
**A-46. 初めて親となった年齢【保護者 問18】**

大阪市西淀川区〔保護者全体〕では、「10代」35名 3.7%、「20～23歳」104名 10.9%、「24～26歳」177名 18.5%、「27～30歳」295名 30.8%、「31～34歳」199名 20.8%、「35～39歳」114名 11.9%、「40歳以上」18名 1.9%となっている。

大阪市西淀川区〔小学生保護者〕では、「10代」15名 3.0%、「20～23歳」47名 9.6%、「24～26歳」85名 17.3%、「27～30歳」164名 33.3%、「31～34歳」101名 20.5%、「35～39歳」63名 12.8%、「40歳以上」9名 1.8%となっている。

大阪市西淀川区〔中学生保護者〕では、「10代」20名 4.3%、「20～23歳」57名 12.3%、「24～26歳」92名 19.8%、「27～30歳」131名 28.2%、「31～34歳」98名 21.1%、「35～39歳」51名 11.0%、「40歳以上」9名 1.9%となっている。

**【保護者全体】**



**【小学生保護者】**



**【中学生保護者】**



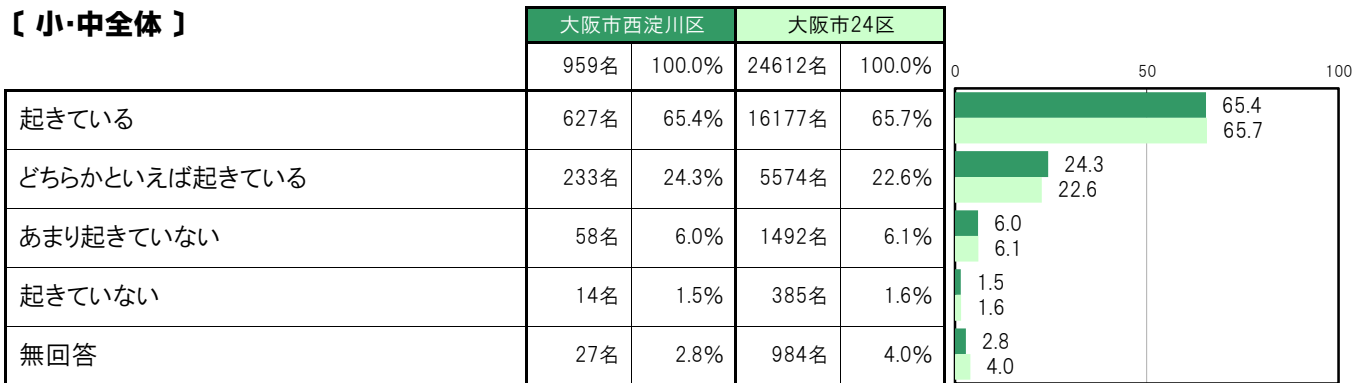
**A-47. 普段の起床時間〔子ども 問2〕**

大阪市西淀川区〔小・中全体〕では、「起きている」627名 65.4%、「どちらかといえば起きている」233名 24.3%、「あまり起きていない」58名 6.0%、「起きていない」14名 1.5%となっている。

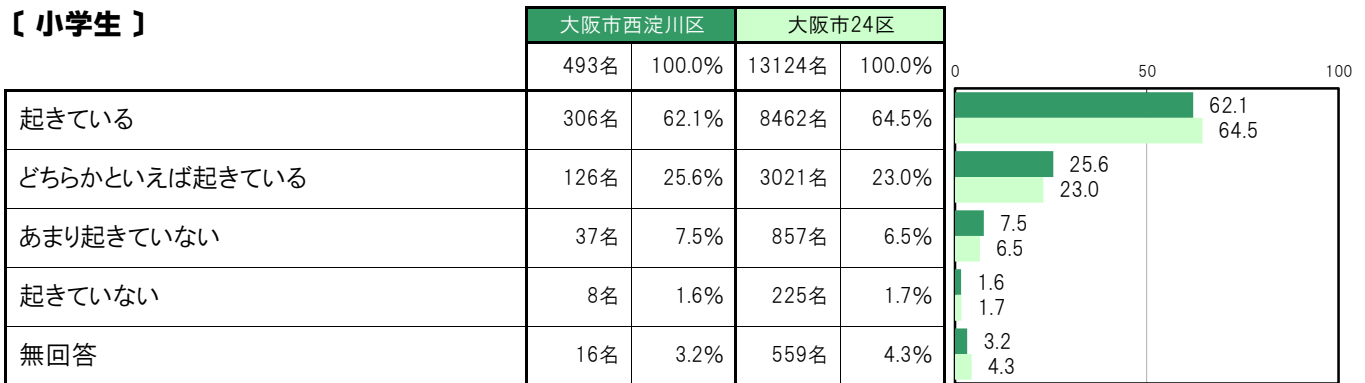
大阪市西淀川区〔小学生〕では、「起きている」306名 62.1%、「どちらかといえば起きている」126名 25.6%、「あまり起きていない」37名 7.5%、「起きていない」8名 1.6%となっている。

大阪市西淀川区〔中学生〕では、「起きている」321名 68.9%、「どちらかといえば起きている」107名 23.0%、「あまり起きていない」21名 4.5%、「起きていない」6名 1.3%となっている。

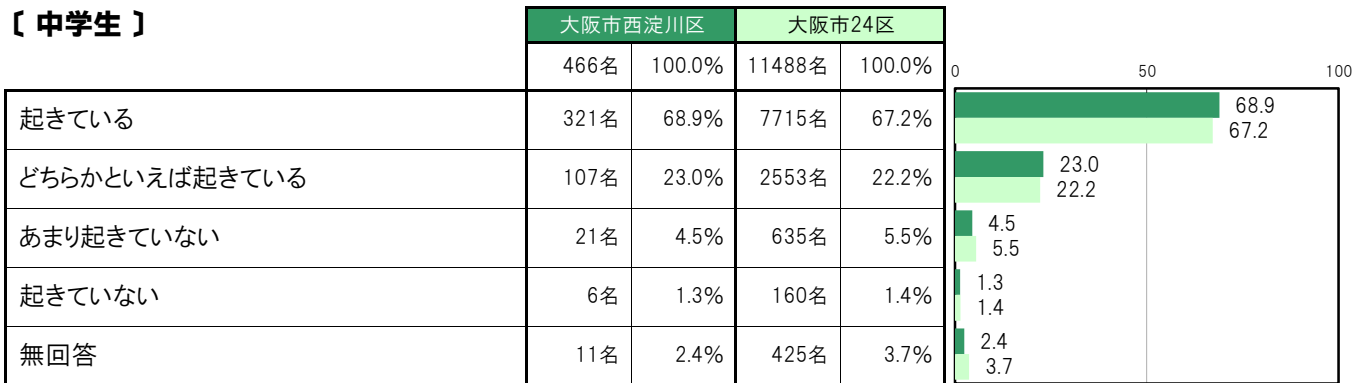
**〔小・中全体〕**



**〔小学生〕**



**〔中学生〕**





A-48. 普段の就寝時間〔子ども 問3〕

大阪市西淀川区〔小・中全体〕では、「午後9時より前」18名 1.9%、「午後9時台」141名 14.7%、「午後10時台」324名 33.8%、「午後11時台」250名 26.1%、「午前0時台」77名 8.0%、「午前1時より後」27名 2.8%、「決まっていない」95名 9.9%となっている。

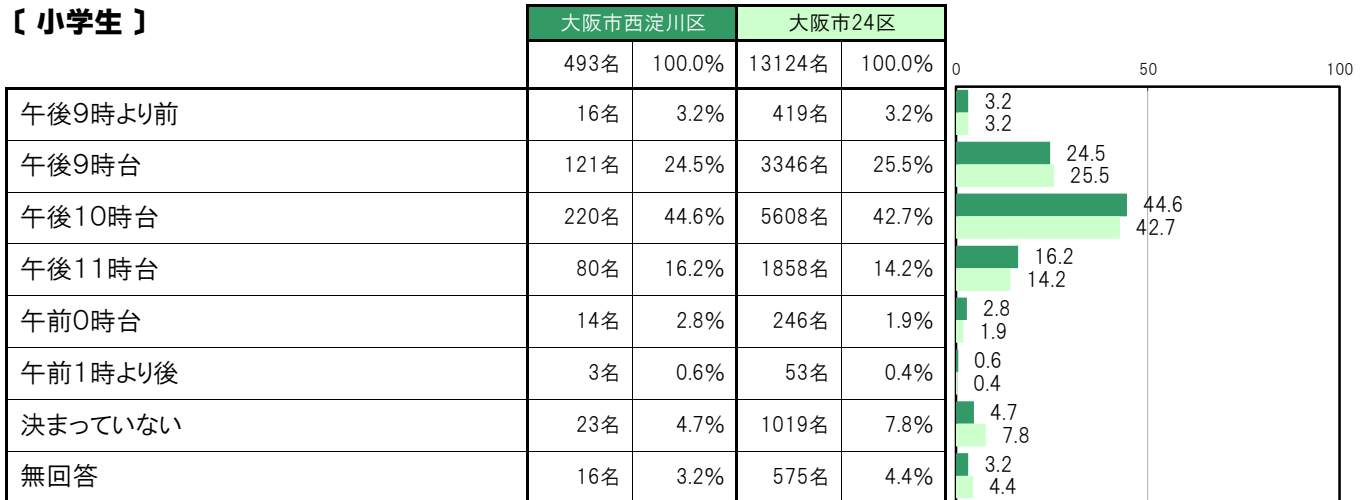
大阪市西淀川区〔小学生〕では、「午後9時より前」16名 3.2%、「午後9時台」121名 24.5%、「午後10時台」220名 44.6%、「午後11時台」80名 16.2%、「午前0時台」14名 2.8%、「午前1時より後」3名 0.6%、「決まっていない」23名 4.7%となっている。

大阪市西淀川区〔中学生〕では、「午後9時より前」2名 0.4%、「午後9時台」20名 4.3%、「午後10時台」104名 22.3%、「午後11時台」170名 36.5%、「午前0時台」63名 13.5%、「午前1時より後」24名 5.2%、「決まっていない」72名 15.5%となっている。

〔小・中全体〕



〔小学生〕



〔中学生〕



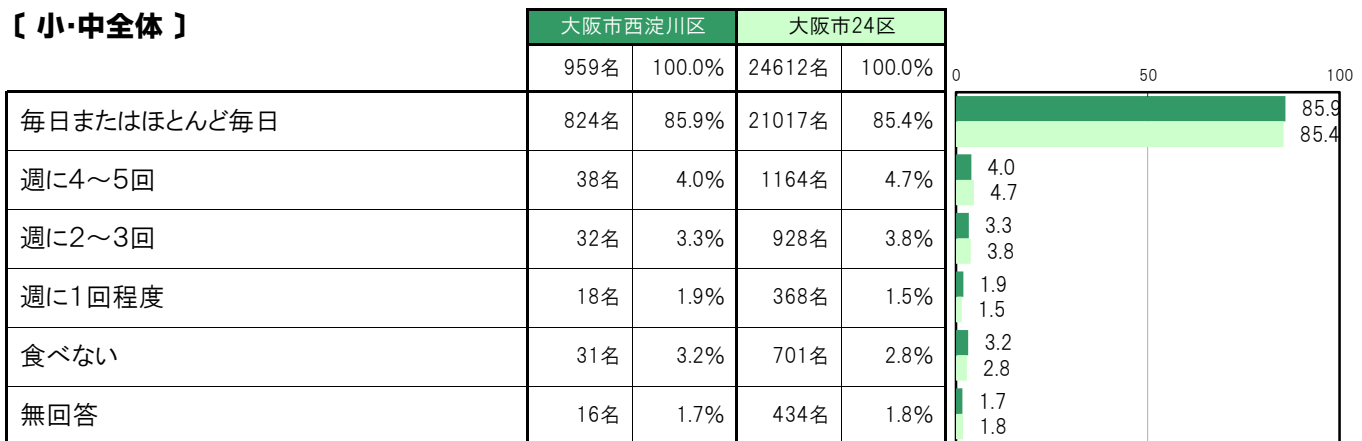
**A-49.朝食を食べる頻度【子ども 問4(1)】**

大阪市西淀川区〔小・中全体〕では、「毎日またはほとんど毎日」824名 85.9%、「週に4～5回」38名 4.0%、「週に2～3回」32名 3.3%、「週に1回程度」18名 1.9%、「食べない」31名 3.2%となっている。

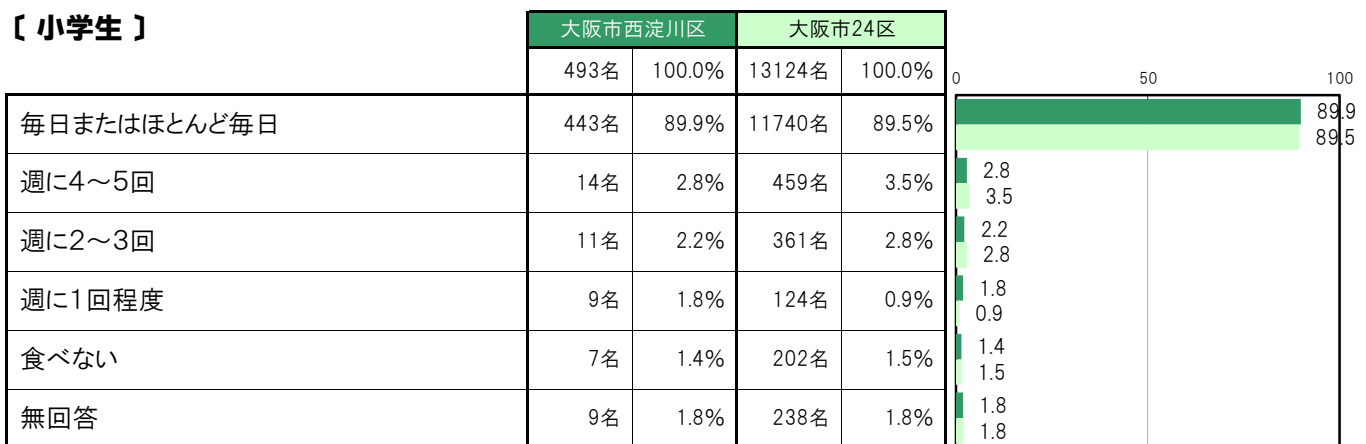
大阪市西淀川区〔小学生〕では、「毎日またはほとんど毎日」443名 89.9%、「週に4～5回」14名 2.8%、「週に2～3回」11名 2.2%、「週に1回程度」9名 1.8%、「食べない」7名 1.4%となっている。

大阪市西淀川区〔中学生〕では、「毎日またはほとんど毎日」381名 81.8%、「週に4～5回」24名 5.2%、「週に2～3回」21名 4.5%、「週に1回程度」9名 1.9%、「食べない」24名 5.2%となっている。

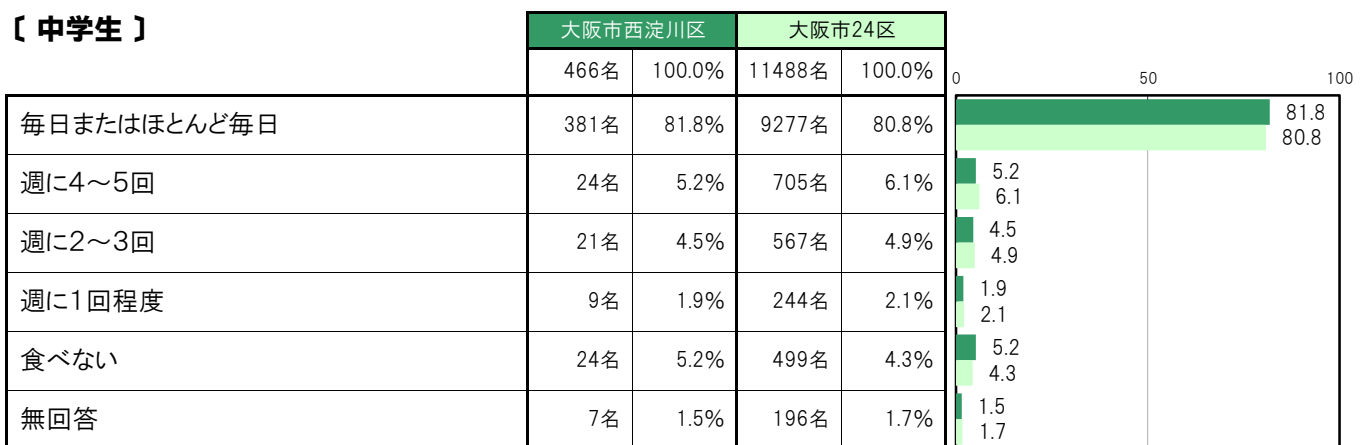
**〔小・中全体〕**



**〔小学生〕**



**〔中学生〕**



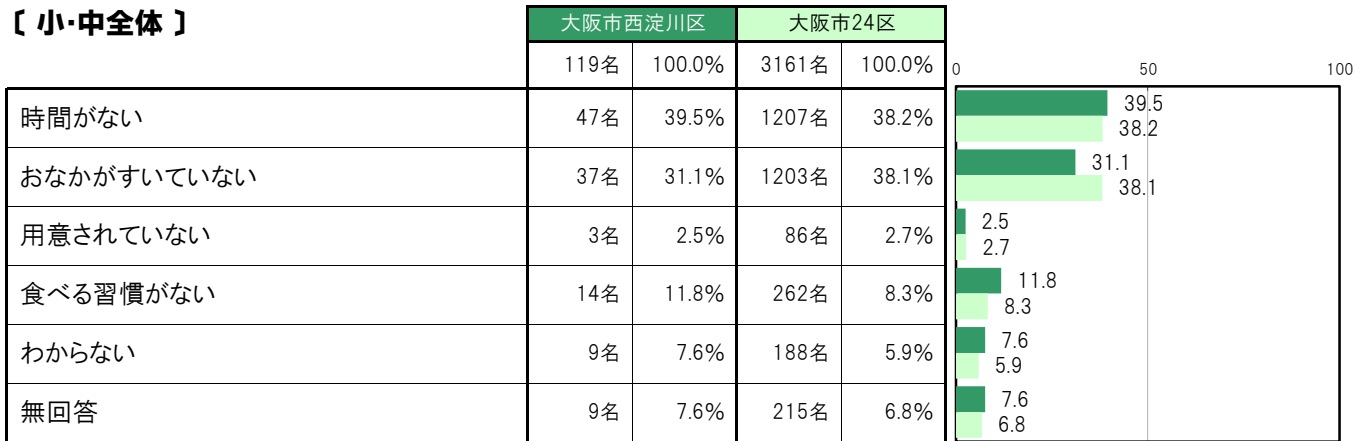
**A-50.朝食を食べない理由【子ども 問4(2)】**

大阪市西淀川区〔小・中全体〕では、「時間がない」47名 39.5%、「おなかがすいていない」37名 31.1%、「用意されていない」3名 2.5%、「食べる習慣がない」14名 11.8%、「わからない」9名 7.6%となっている。

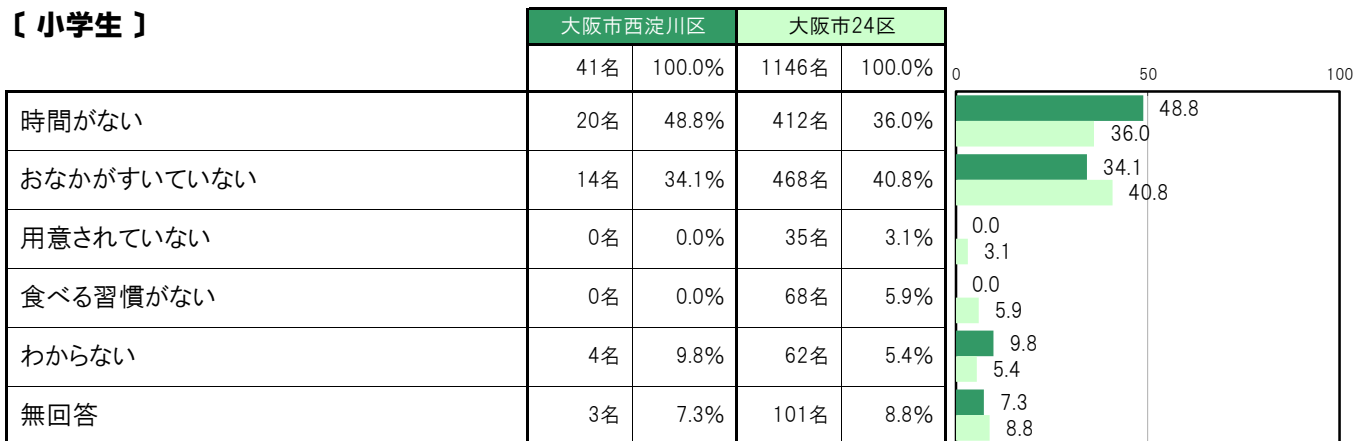
大阪市西淀川区〔小学生〕では、「時間がない」20名 48.8%、「おなかがすいていない」14名 34.1%、「用意されていない」0名 0.0%、「食べる習慣がない」0名 0.0%、「わからない」4名 9.8%となっている。

大阪市西淀川区〔中学生〕では、「時間がない」27名 34.6%、「おなかがすいていない」23名 29.5%、「用意されていない」3名 3.8%、「食べる習慣がない」14名 17.9%、「わからない」5名 6.4%となっている。

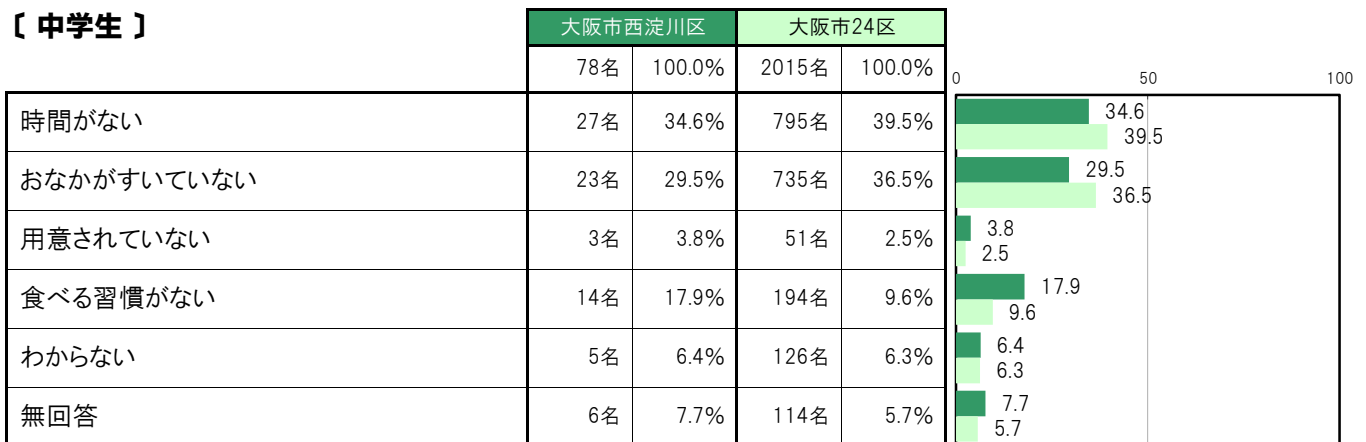
**〔小・中全体〕**



**〔小学生〕**



**〔中学生〕**



**A-51.夕食を食べる頻度【子ども 問5(1)】**

大阪市西淀川区〔小・中全体〕では、「毎日またはほとんど毎日」926名 96.6%、「週に4～5回」5名 0.5%、「週に2～3回」3名 0.3%、「週に1回程度」4名 0.4%、「食べない」0名 0.0%となっている。

大阪市西淀川区〔小学生〕では、「毎日またはほとんど毎日」474名 96.1%、「週に4～5回」3名 0.6%、「週に2～3回」1名 0.2%、「週に1回程度」2名 0.4%、「食べない」0名 0.0%となっている。

大阪市西淀川区〔中学生〕では、「毎日またはほとんど毎日」452名 97.0%、「週に4～5回」2名 0.4%、「週に2～3回」2名 0.4%、「週に1回程度」2名 0.4%、「食べない」0名 0.0%となっている。

**〔小・中全体〕**

	大阪市西淀川区		大阪市24区		0	50	100
	959名	100.0%	24612名	100.0%			
毎日またはほとんど毎日	926名	96.6%	23873名	97.0%			96.6 97.0
週に4～5回	5名	0.5%	177名	0.7%			0.5 0.7
週に2～3回	3名	0.3%	64名	0.3%			0.3 0.3
週に1回程度	4名	0.4%	20名	0.1%			0.4 0.1
食べない	0名	0.0%	15名	0.1%			0.0 0.1
無回答	21名	2.2%	463名	1.9%			2.2 1.9

**〔小学生〕**

	大阪市西淀川区		大阪市24区		0	50	100
	493名	100.0%	13124名	100.0%			
毎日またはほとんど毎日	474名	96.1%	12745名	97.1%			96.1 97.1
週に4～5回	3名	0.6%	73名	0.6%			0.6 0.6
週に2～3回	1名	0.2%	24名	0.2%			0.2 0.2
週に1回程度	2名	0.4%	14名	0.1%			0.4 0.1
食べない	0名	0.0%	6名	0.0%			0.0 0.0
無回答	13名	2.6%	262名	2.0%			2.6 2.0

**〔中学生〕**

	大阪市西淀川区		大阪市24区		0	50	100
	466名	100.0%	11488名	100.0%			
毎日またはほとんど毎日	452名	97.0%	11128名	96.9%			97.0 96.9
週に4～5回	2名	0.4%	104名	0.9%			0.4 0.9
週に2～3回	2名	0.4%	40名	0.3%			0.4 0.3
週に1回程度	2名	0.4%	6名	0.1%			0.4 0.1
食べない	0名	0.0%	9名	0.1%			0.0 0.1
無回答	8名	1.7%	201名	1.7%			1.7 1.7

**A-52.夕食を食べない理由〔子ども 問5(2)〕**

大阪市西淀川区〔小・中全体〕では、「時間がない」1名 8.3%、「おなかがすいていない」6名 50.0%、「用意されていない」0名 0.0%、「食べる習慣がない」1名 8.3%、「わからない」1名 8.3%となっている。

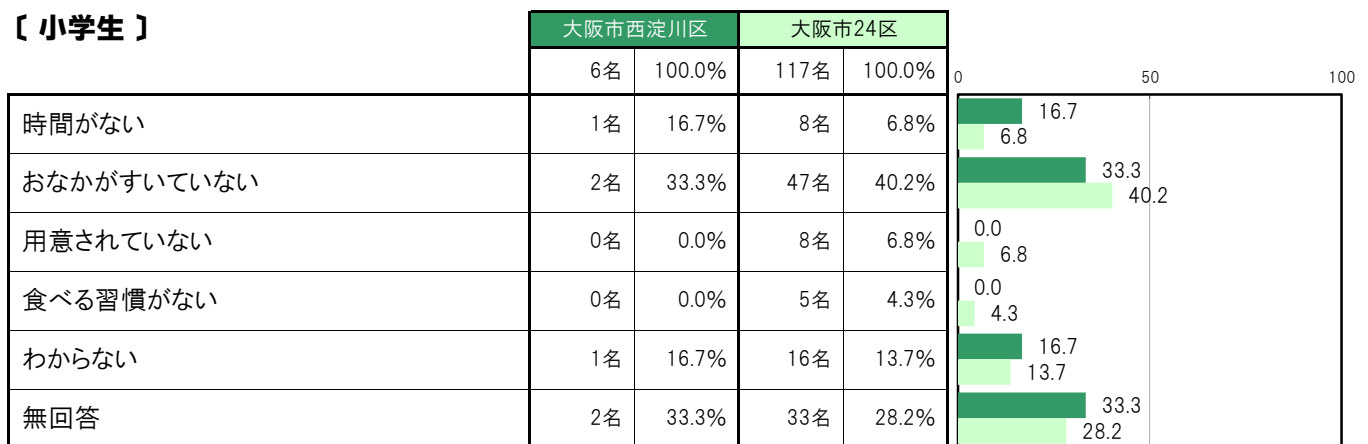
大阪市西淀川区〔小学生〕では、「時間がない」1名 16.7%、「おなかがすいていない」2名 33.3%、「用意されていない」0名 0.0%、「食べる習慣がない」0名 0.0%、「わからない」1名 16.7%となっている。

大阪市西淀川区〔中学生〕では、「時間がない」0名 0.0%、「おなかがすいていない」4名 66.7%、「用意されていない」0名 0.0%、「食べる習慣がない」1名 16.7%、「わからない」0名 0.0%となっている。

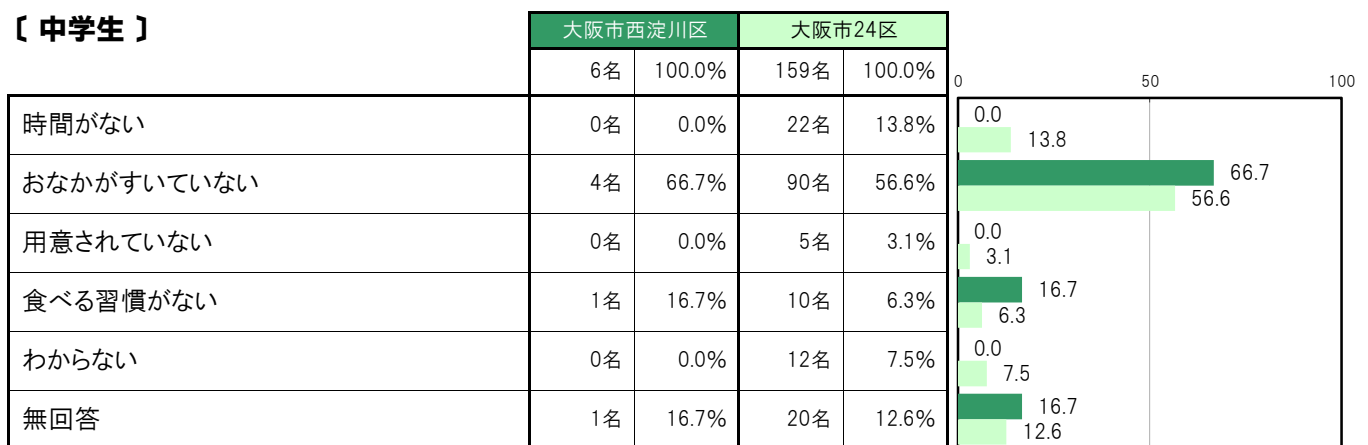
**〔小・中全体〕**



**〔小学生〕**



**〔中学生〕**



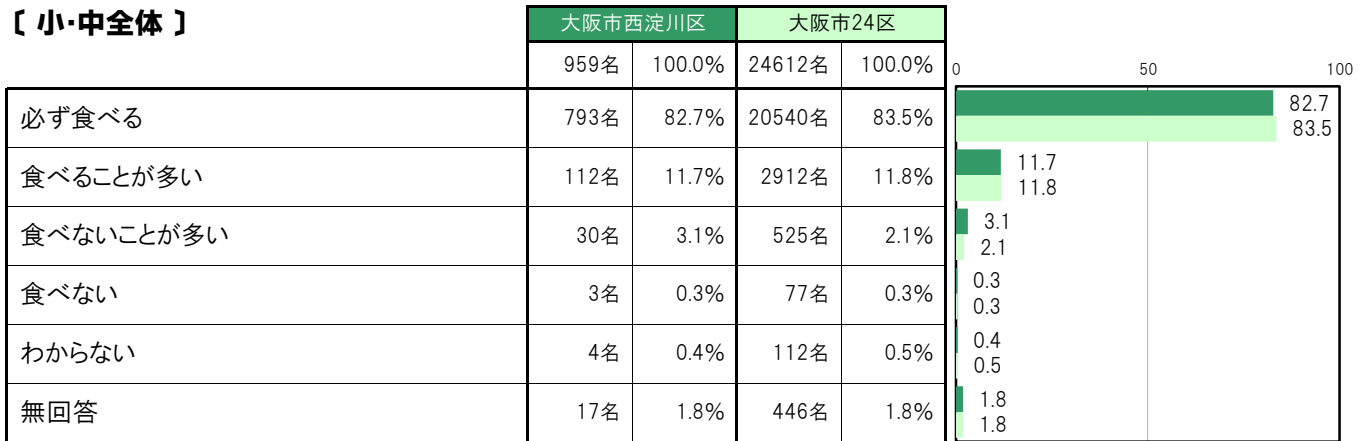
**A-53. 休日に昼食を食べる頻度〔子ども 問6(1)〕**

大阪市西淀川区〔小・中全体〕では、「必ず食べる」793名 82.7%、「食べることが多い」112名 11.7%、「食べないことが多い」30名 3.1%、「食べない」3名 0.3%、「わからない」4名 0.4%となっている。

大阪市西淀川区〔小学生〕では、「必ず食べる」422名 85.6%、「食べることが多い」46名 9.3%、「食べないことが多い」12名 2.4%、「食べない」1名 0.2%、「わからない」2名 0.4%となっている。

大阪市西淀川区〔中学生〕では、「必ず食べる」371名 79.6%、「食べることが多い」66名 14.2%、「食べないことが多い」18名 3.9%、「食べない」2名 0.4%、「わからない」2名 0.4%となっている。

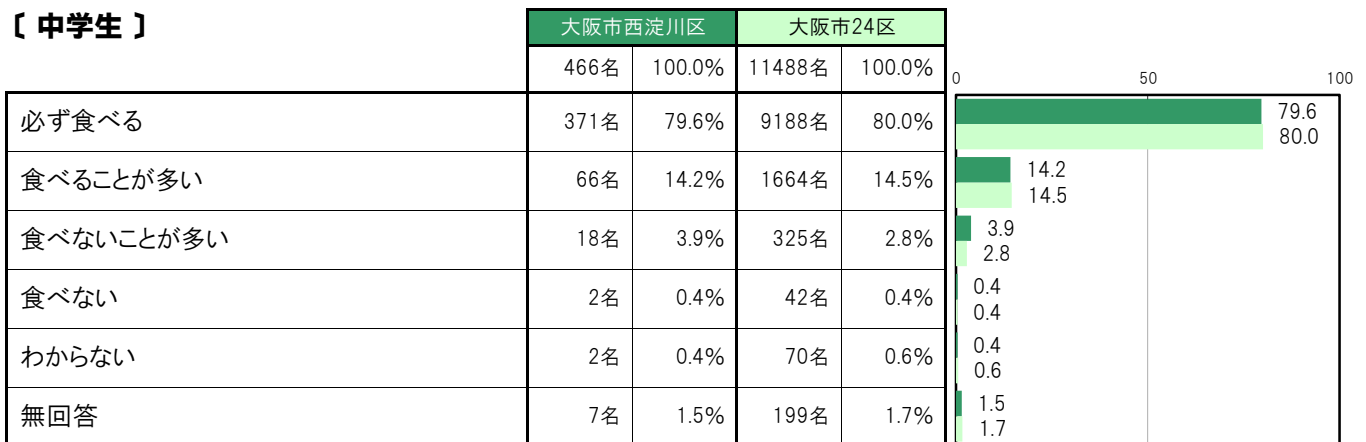
**〔小・中全体〕**



**〔小学生〕**



**〔中学生〕**



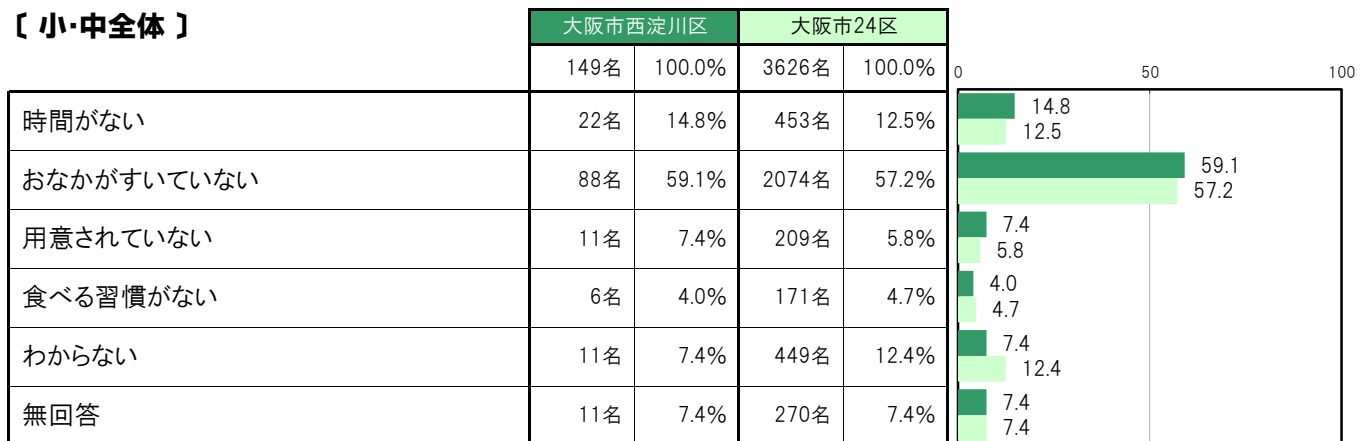
**A-54. 休日に昼食を食べない理由【子ども 問6(2)】**

大阪市西淀川区〔小・中全体〕では、「時間がない」22名 14.8%、「おなかがすいていない」88名 59.1%、「用意されていない」11名 7.4%、「食べる習慣がない」6名 4.0%、「わからない」11名 7.4%となっている。

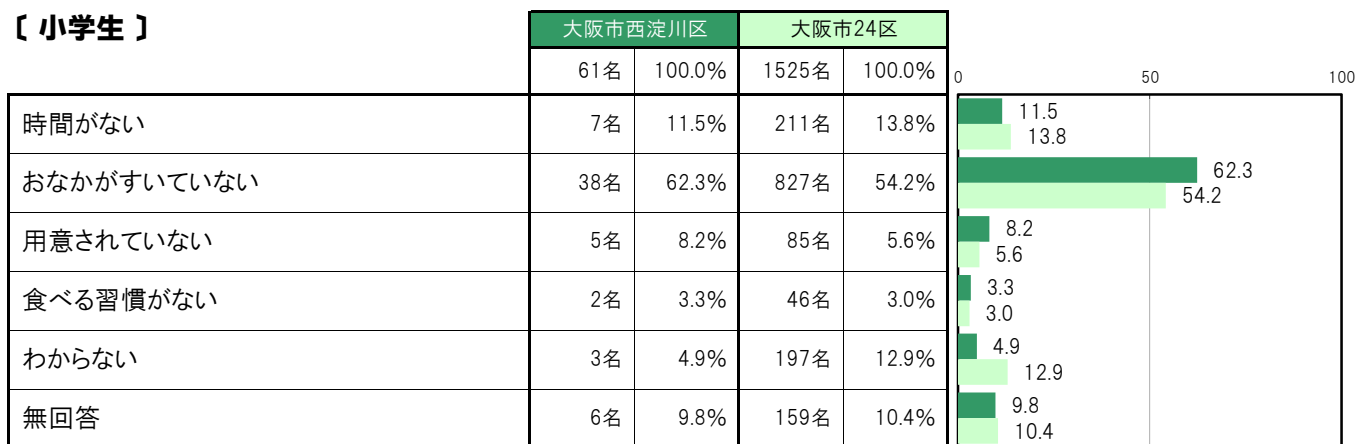
大阪市西淀川区〔小学生〕では、「時間がない」7名 11.5%、「おなかがすいていない」38名 62.3%、「用意されていない」5名 8.2%、「食べる習慣がない」2名 3.3%、「わからない」3名 4.9%となっている。

大阪市西淀川区〔中学生〕では、「時間がない」15名 17.0%、「おなかがすいていない」50名 56.8%、「用意されていない」6名 6.8%、「食べる習慣がない」4名 4.5%、「わからない」8名 9.1%となっている。

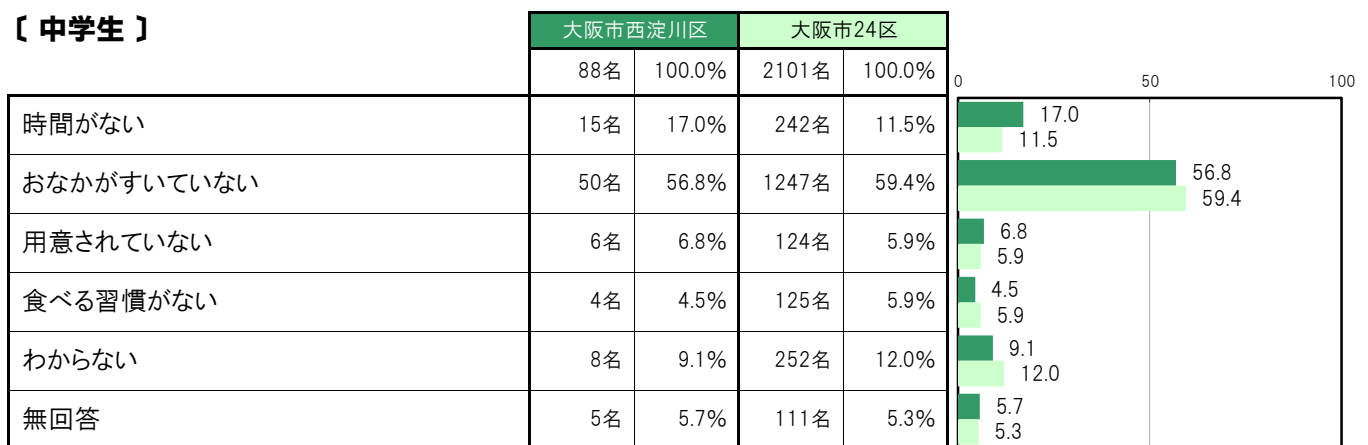
**〔小・中全体〕**



**〔小学生〕**



**〔中学生〕**



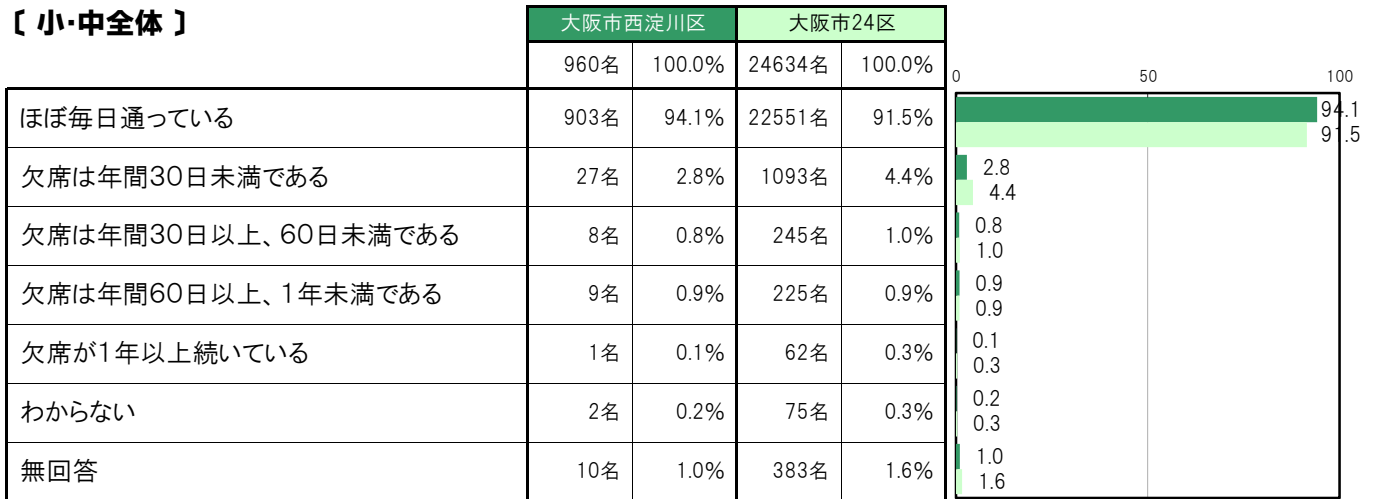
A-55.おこさんの通学状況〔保護者 問16〕

大阪市西淀川区〔小・中全体〕では、「ほぼ毎日通っている」903名 94.1%、「欠席は年間30日未満である」27名 2.8%、「欠席は年間30日以上、60日未満である」8名 0.8%、「欠席は年間60日以上、1年未満である」9名 0.9%、「欠席が1年以上続いている」1名 0.1%、「わからない」2名 0.2%となっている。

大阪市西淀川区〔小学生〕では、「ほぼ毎日通っている」473名 95.9%、「欠席は年間30日未満である」12名 2.4%、「欠席は年間30日以上、60日未満である」2名 0.4%、「欠席は年間60日以上、1年未満である」2名 0.4%、「欠席が1年以上続いている」0名 0.0%、「わからない」0名 0.0%となっている。

大阪市西淀川区〔中学生〕では、「ほぼ毎日通っている」430名 92.1%、「欠席は年間30日未満である」15名 3.2%、「欠席は年間30日以上、60日未満である」6名 1.3%、「欠席は年間60日以上、1年未満である」7名 1.5%、「欠席が1年以上続いている」1名 0.2%、「わからない」2名 0.4%となっている。

〔小・中全体〕



〔小学生〕



〔中学生〕





**A-56. 学校に遅刻する頻度【子ども 問7】**

大阪市西淀川区〔小・中全体〕では、「毎日またはほとんど毎日」46名 4.8%、「週に4～5回」10名 1.0%、「週に2～3回」21名 2.2%、「週に1回程度」48名 5.0%、「遅刻はしない」748名 78.0%となっている。

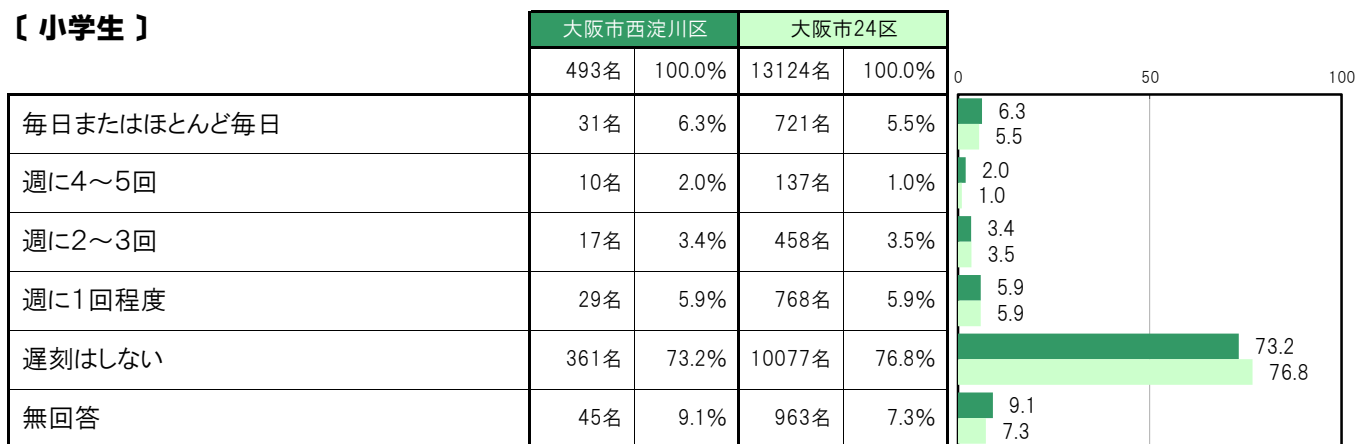
大阪市西淀川区〔小学生〕では、「毎日またはほとんど毎日」31名 6.3%、「週に4～5回」10名 2.0%、「週に2～3回」17名 3.4%、「週に1回程度」29名 5.9%、「遅刻はしない」361名 73.2%となっている。

大阪市西淀川区〔中学生〕では、「毎日またはほとんど毎日」15名 3.2%、「週に4～5回」0名 0.0%、「週に2～3回」4名 0.9%、「週に1回程度」19名 4.1%、「遅刻はしない」387名 83.0%となっている。

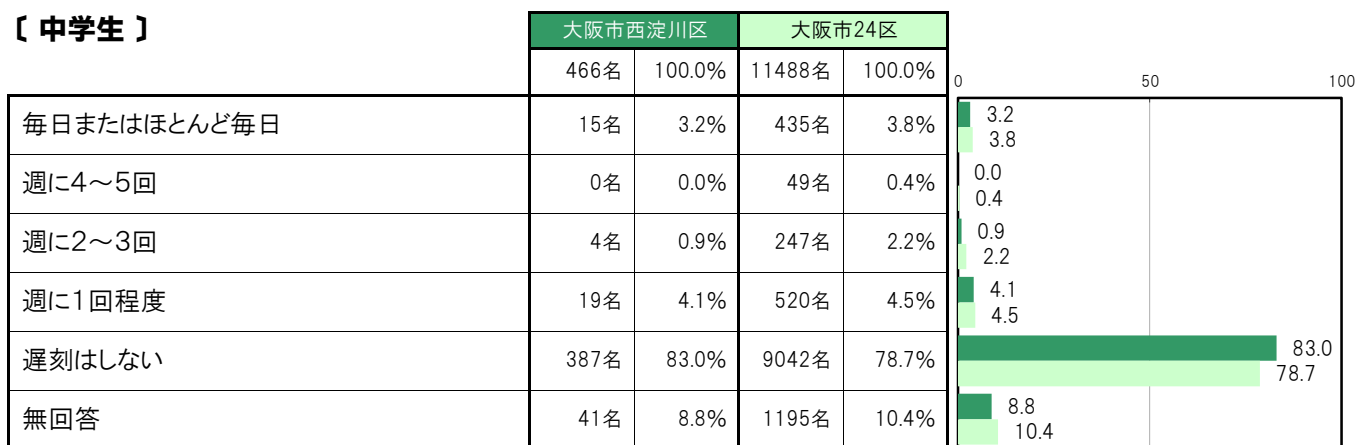
**〔小・中全体〕**



**〔小学生〕**



**〔中学生〕**



**A-57.おうちの大人の人と一緒に朝食を食べる【子ども 問8①】**

大阪市西淀川区〔小・中全体〕では、「ほとんど毎日」440名 45.9%、「週に4～5回」54名 5.6%、「週に2～3回」86名 9.0%、「週に1回程度」49名 5.1%、「月に1～2回」22名 2.3%、「ほとんどない」156名 16.3%、「まったくない」141名 14.7%となっている。

大阪市西淀川区〔小学生〕では、「ほとんど毎日」271名 55.0%、「週に4～5回」26名 5.3%、「週に2～3回」43名 8.7%、「週に1回程度」24名 4.9%、「月に1～2回」8名 1.6%、「ほとんどない」64名 13.0%、「まったくない」53名 10.8%となっている。

大阪市西淀川区〔中学生〕では、「ほとんど毎日」169名 36.3%、「週に4～5回」28名 6.0%、「週に2～3回」43名 9.2%、「週に1回程度」25名 5.4%、「月に1～2回」14名 3.0%、「ほとんどない」92名 19.7%、「まったくない」88名 18.9%となっている。

**【小・中全体】**



**【小学生】**



**【中学生】**



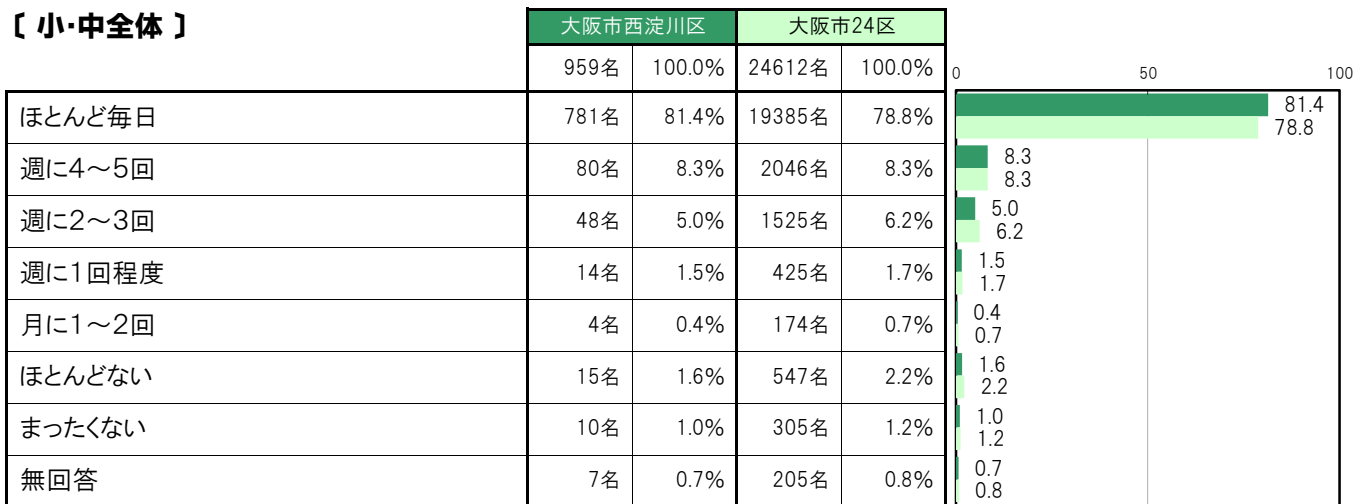
A-58. おうちの大人の人と一緒に夕食を食べる〔子ども 問8②〕

大阪市西淀川区〔小・中全体〕では、「ほとんど毎日」781名 81.4%、「週に4～5回」80名 8.3%、「週に2～3回」48名 5.0%、「週に1回程度」14名 1.5%、「月に1～2回」4名 0.4%、「ほとんどない」15名 1.6%、「まったくない」10名 1.0%となっている。

大阪市西淀川区〔小学生〕では、「ほとんど毎日」432名 87.6%、「週に4～5回」23名 4.7%、「週に2～3回」17名 3.4%、「週に1回程度」7名 1.4%、「月に1～2回」0名 0.0%、「ほとんどない」6名 1.2%、「まったくない」4名 0.8%となっている。

大阪市西淀川区〔中学生〕では、「ほとんど毎日」349名 74.9%、「週に4～5回」57名 12.2%、「週に2～3回」31名 6.7%、「週に1回程度」7名 1.5%、「月に1～2回」4名 0.9%、「ほとんどない」9名 1.9%、「まったくない」6名 1.3%となっている。

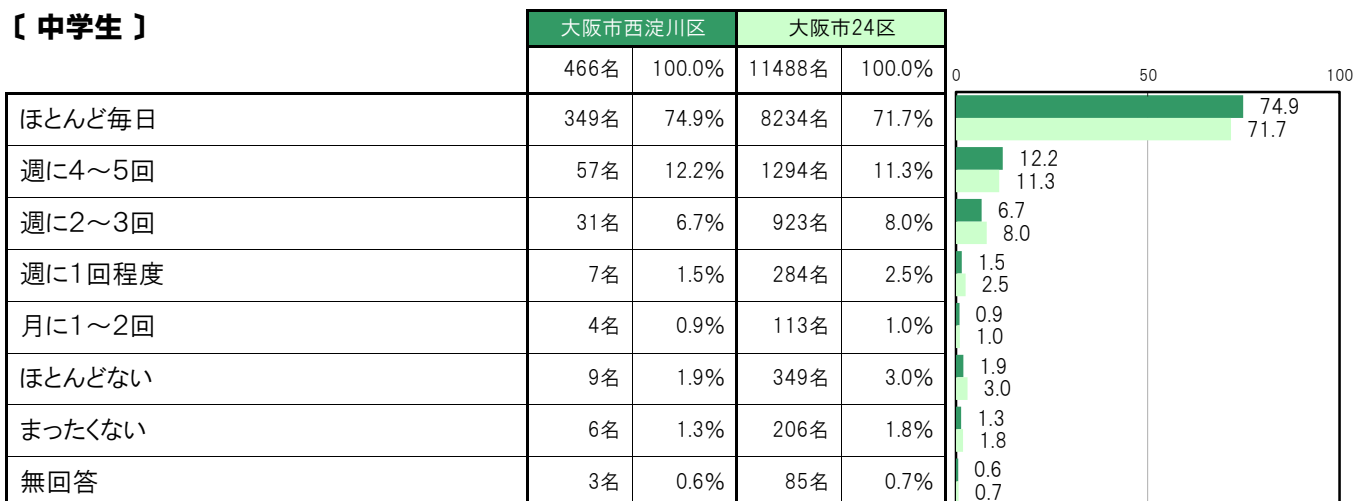
〔小・中全体〕



〔小学生〕



〔中学生〕



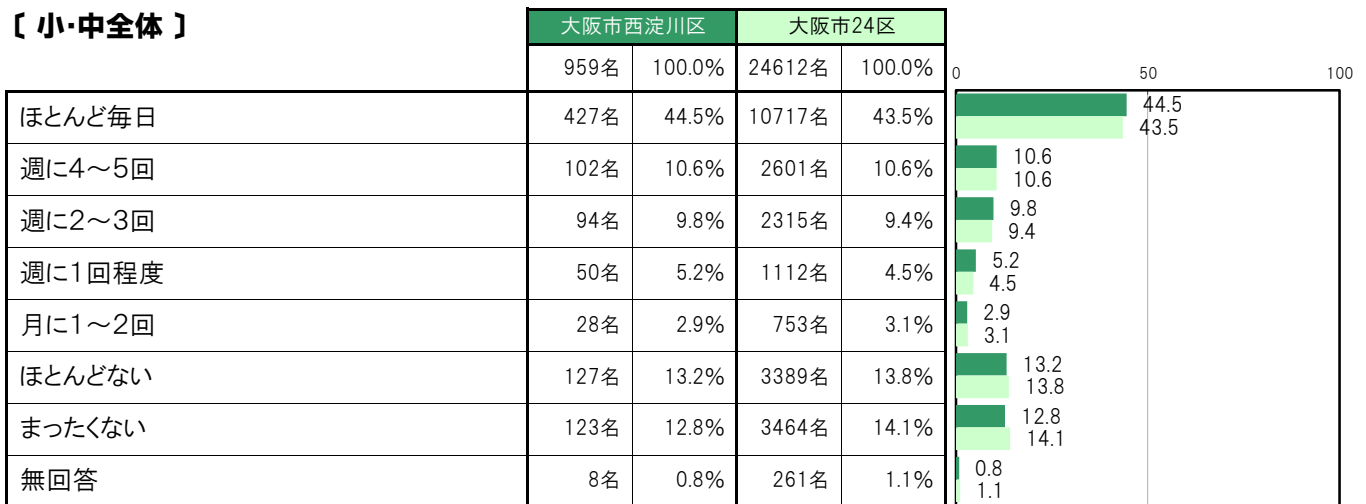
A-59.おうちの大人の人に朝、起こしてもらおう【子ども 問8③】

大阪市西淀川区〔小・中全体〕では、「ほとんど毎日」427名 44.5%、「週に4～5回」102名 10.6%、「週に2～3回」94名 9.8%、「週に1回程度」50名 5.2%、「月に1～2回」28名 2.9%、「ほとんどない」127名 13.2%、「まったくない」123名 12.8%となっている。

大阪市西淀川区〔小学生〕では、「ほとんど毎日」239名 48.5%、「週に4～5回」55名 11.2%、「週に2～3回」43名 8.7%、「週に1回程度」18名 3.7%、「月に1～2回」18名 3.7%、「ほとんどない」56名 11.4%、「まったくない」59名 12.0%となっている。

大阪市西淀川区〔中学生〕では、「ほとんど毎日」188名 40.3%、「週に4～5回」47名 10.1%、「週に2～3回」51名 10.9%、「週に1回程度」32名 6.9%、「月に1～2回」10名 2.1%、「ほとんどない」71名 15.2%、「まったくない」64名 13.7%となっている。

【小・中全体】



【小学生】



【中学生】



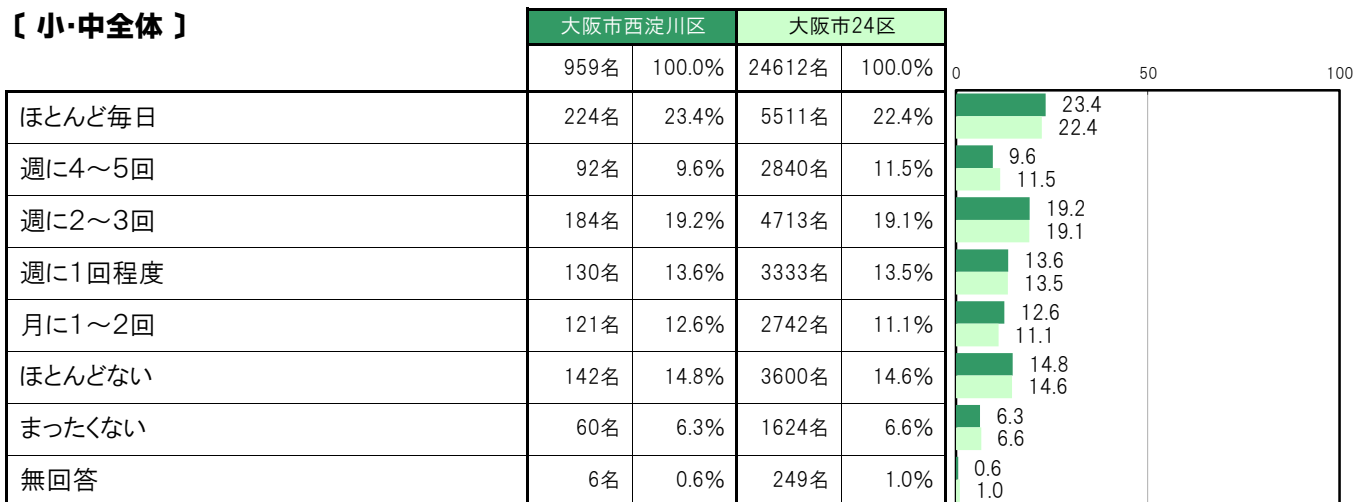
**A-60.おうちの手伝いをする【子ども 問8④】**

大阪市西淀川区〔小・中全体〕では、「ほとんど毎日」224名 23.4%、「週に4～5回」92名 9.6%、「週に2～3回」184名 19.2%、「週に1回程度」130名 13.6%、「月に1～2回」121名 12.6%、「ほとんどない」142名 14.8%、「まったくない」60名 6.3%となっている。

大阪市西淀川区〔小学生〕では、「ほとんど毎日」116名 23.5%、「週に4～5回」55名 11.2%、「週に2～3回」105名 21.3%、「週に1回程度」62名 12.6%、「月に1～2回」63名 12.8%、「ほとんどない」62名 12.6%、「まったくない」26名 5.3%となっている。

大阪市西淀川区〔中学生〕では、「ほとんど毎日」108名 23.2%、「週に4～5回」37名 7.9%、「週に2～3回」79名 17.0%、「週に1回程度」68名 14.6%、「月に1～2回」58名 12.4%、「ほとんどない」80名 17.2%、「まったくない」34名 7.3%となっている。

**【小・中全体】**



**【小学生】**



**【中学生】**



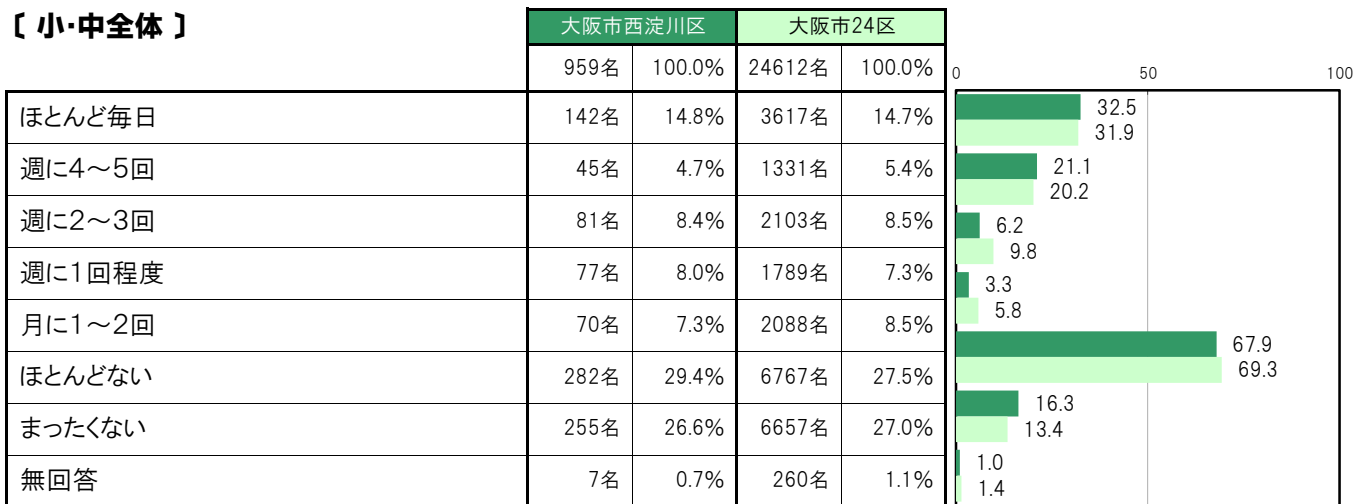
A-61. おうちの大人の人に宿題をみてもらう【子ども 問8⑤】

大阪市西淀川区〔小・中全体〕では、「ほとんど毎日」142名 14.8%、「週に4～5回」45名 4.7%、「週に2～3回」81名 8.4%、「週に1回程度」77名 8.0%、「月に1～2回」70名 7.3%、「ほとんどない」282名 29.4%、「まったくない」255名 26.6%となっている。

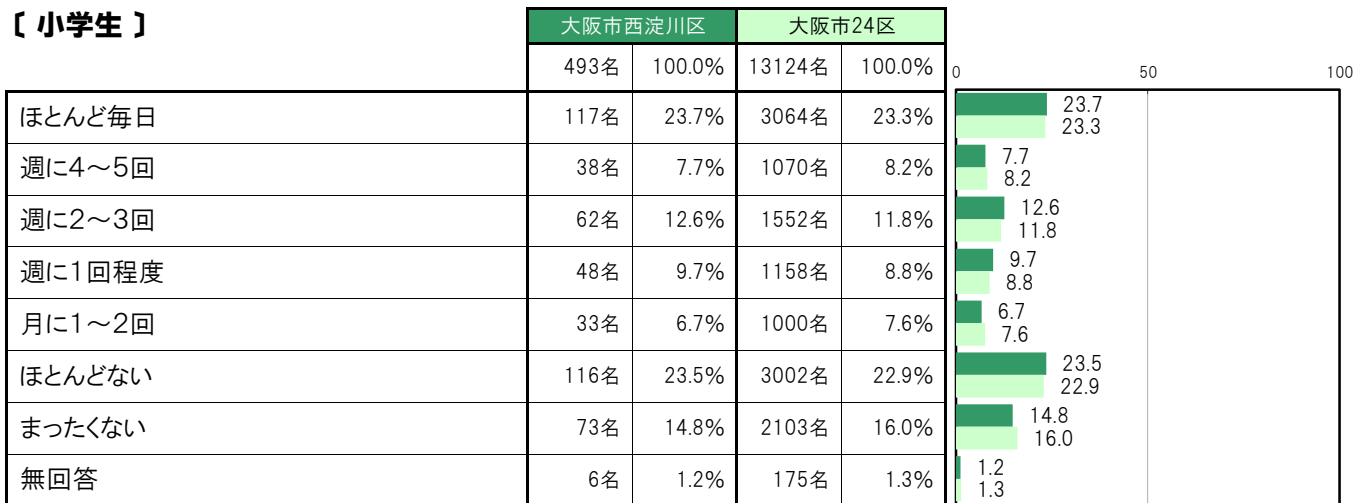
大阪市西淀川区〔小学生〕では、「ほとんど毎日」117名 23.7%、「週に4～5回」38名 7.7%、「週に2～3回」62名 12.6%、「週に1回程度」48名 9.7%、「月に1～2回」33名 6.7%、「ほとんどない」116名 23.5%、「まったくない」73名 14.8%となっている。

大阪市西淀川区〔中学生〕では、「ほとんど毎日」25名 5.4%、「週に4～5回」7名 1.5%、「週に2～3回」19名 4.1%、「週に1回程度」29名 6.2%、「月に1～2回」37名 7.9%、「ほとんどない」166名 35.6%、「まったくない」182名 39.1%となっている。

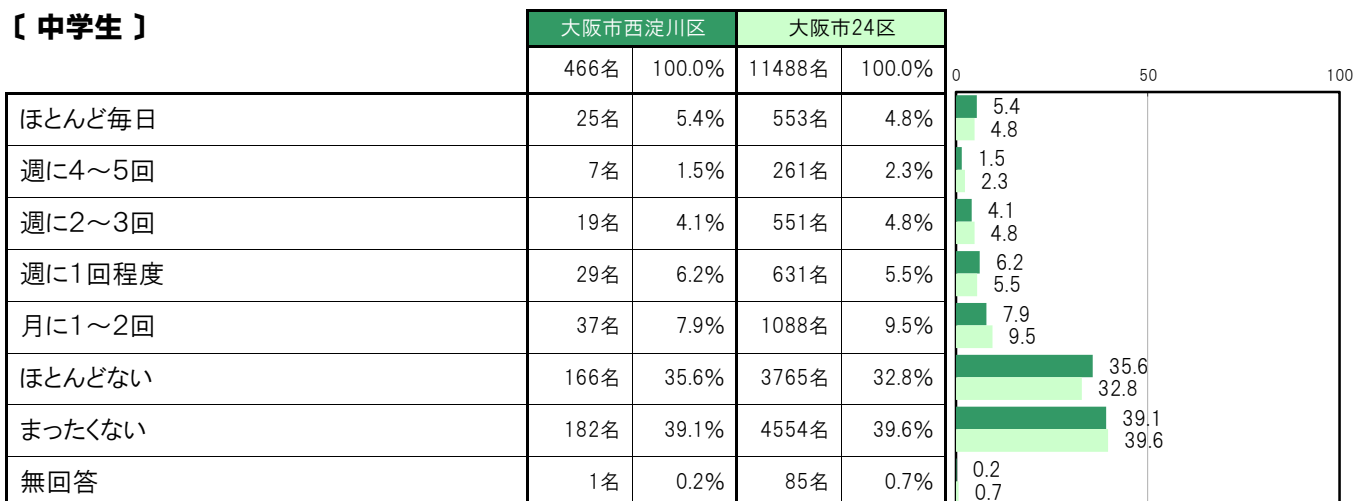
【小・中全体】



【小学生】



【中学生】



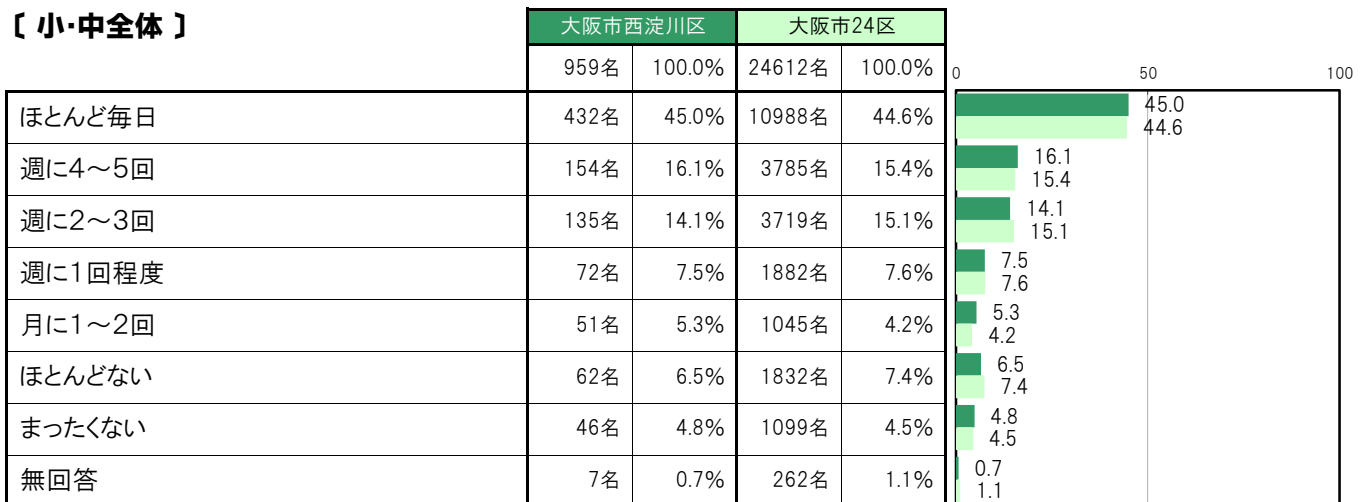
**A-62.おうちの大人の人と学校での出来事を話す【子ども 問8⑥】**

大阪市西淀川区〔小・中全体〕では、「ほとんど毎日」432名 45.0%、「週に4～5回」154名 16.1%、「週に2～3回」135名 14.1%、「週に1回程度」72名 7.5%、「月に1～2回」51名 5.3%、「ほとんどない」62名 6.5%、「まったくない」46名 4.8%となっている。

大阪市西淀川区〔小学生〕では、「ほとんど毎日」248名 50.3%、「週に4～5回」87名 17.6%、「週に2～3回」58名 11.8%、「週に1回程度」26名 5.3%、「月に1～2回」19名 3.9%、「ほとんどない」30名 6.1%、「まったくない」19名 3.9%となっている。

大阪市西淀川区〔中学生〕では、「ほとんど毎日」184名 39.5%、「週に4～5回」67名 14.4%、「週に2～3回」77名 16.5%、「週に1回程度」46名 9.9%、「月に1～2回」32名 6.9%、「ほとんどない」32名 6.9%、「まったくない」27名 5.8%となっている。

**【小・中全体】**



**【小学生】**



**【中学生】**



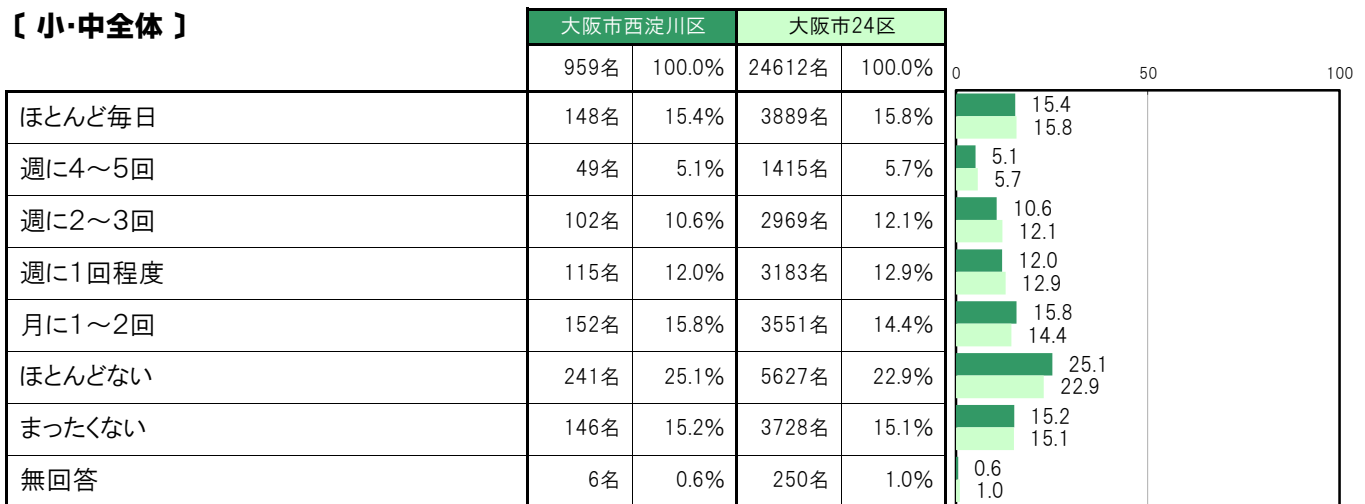
A-63.おうちの大人の人と一緒に遊ぶ、体を動かす〔子ども 問8⑦〕

大阪市西淀川区〔小・中全体〕では、「ほとんど毎日」148名 15.4%、「週に4～5回」49名 5.1%、「週に2～3回」102名 10.6%、「週に1回程度」115名 12.0%、「月に1～2回」152名 15.8%、「ほとんどない」241名 25.1%、「まったくない」146名 15.2%となっている。

大阪市西淀川区〔小学生〕では、「ほとんど毎日」91名 18.5%、「週に4～5回」36名 7.3%、「週に2～3回」66名 13.4%、「週に1回程度」80名 16.2%、「月に1～2回」76名 15.4%、「ほとんどない」100名 20.3%、「まったくない」39名 7.9%となっている。

大阪市西淀川区〔中学生〕では、「ほとんど毎日」57名 12.2%、「週に4～5回」13名 2.8%、「週に2～3回」36名 7.7%、「週に1回程度」35名 7.5%、「月に1～2回」76名 16.3%、「ほとんどない」141名 30.3%、「まったくない」107名 23.0%となっている。

〔小・中全体〕



〔小学生〕



〔中学生〕





A-64. おうちの大人の人と社会の出来事について話す【子ども 問8㊸】

大阪市西淀川区〔小・中全体〕では、「ほとんど毎日」190名 19.8%、「週に4～5回」118名 12.3%、「週に2～3回」176名 18.4%、「週に1回程度」103名 10.7%、「月に1～2回」93名 9.7%、「ほとんどない」152名 15.8%、「まったくない」120名 12.5%となっている。

大阪市西淀川区〔小学生〕では、「ほとんど毎日」109名 22.1%、「週に4～5回」69名 14.0%、「週に2～3回」82名 16.6%、「週に1回程度」49名 9.9%、「月に1～2回」43名 8.7%、「ほとんどない」77名 15.6%、「まったくない」59名 12.0%となっている。

大阪市西淀川区〔中学生〕では、「ほとんど毎日」81名 17.4%、「週に4～5回」49名 10.5%、「週に2～3回」94名 20.2%、「週に1回程度」54名 11.6%、「月に1～2回」50名 10.7%、「ほとんどない」75名 16.1%、「まったくない」61名 13.1%となっている。

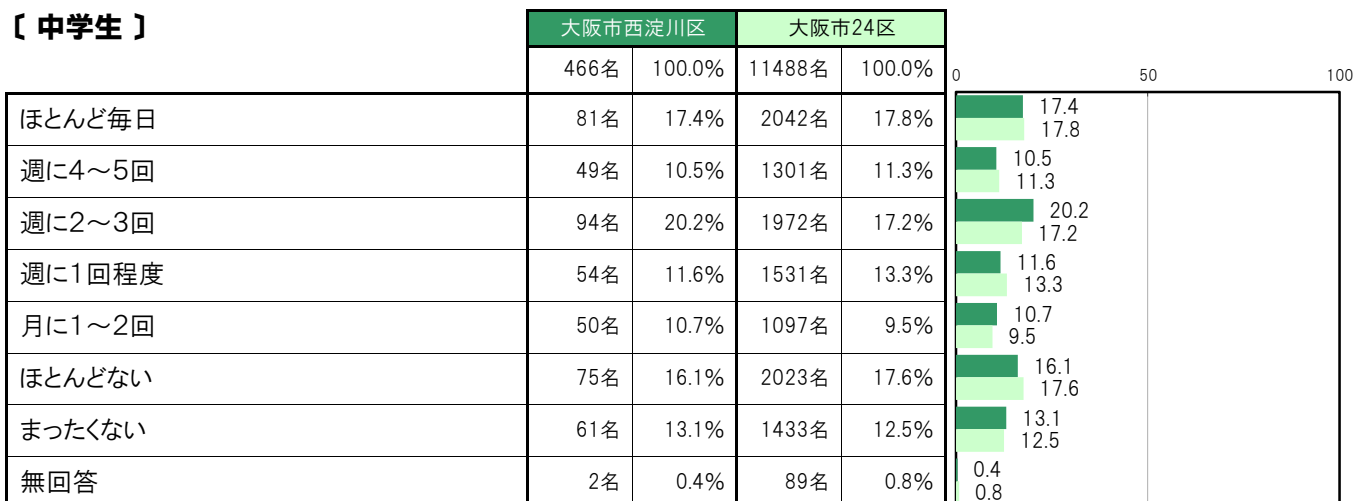
【小・中全体】



【小学生】



【中学生】



A-65. おうちの大人の人と文化活動をする【子ども 問8㉟】

大阪市西淀川区〔小・中全体〕では、「ほとんど毎日」39名 4.1%、「週に4～5回」12名 1.3%、「週に2～3回」13名 1.4%、「週に1回程度」18名 1.9%、「月に1～2回」165名 17.2%、「ほとんどない」397名 41.4%、「まったくない」308名 32.1%となっている。

大阪市西淀川区〔小学生〕では、「ほとんど毎日」25名 5.1%、「週に4～5回」5名 1.0%、「週に2～3回」10名 2.0%、「週に1回程度」15名 3.0%、「月に1～2回」103名 20.9%、「ほとんどない」212名 43.0%、「まったくない」118名 23.9%となっている。

大阪市西淀川区〔中学生〕では、「ほとんど毎日」14名 3.0%、「週に4～5回」7名 1.5%、「週に2～3回」3名 0.6%、「週に1回程度」3名 0.6%、「月に1～2回」62名 13.3%、「ほとんどない」185名 39.7%、「まったくない」190名 40.8%となっている。

【小・中全体】



【小学生】



【中学生】



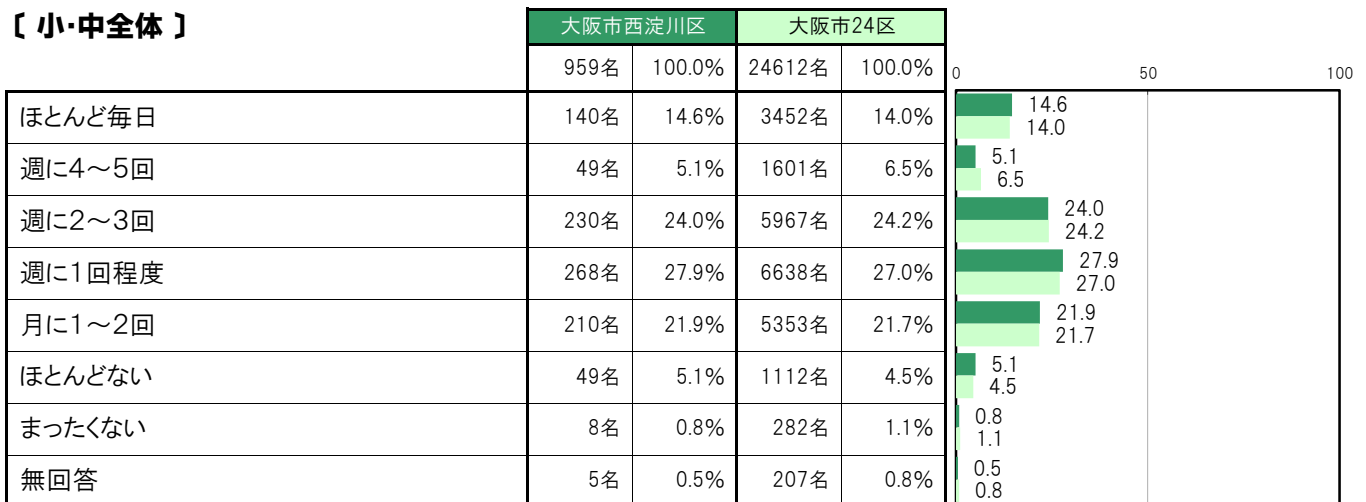
A-66. おうちの大人の人と一緒に外出する【子ども 問8⑩】

大阪市西淀川区〔小・中全体〕では、「ほとんど毎日」140名 14.6%、「週に4～5回」49名 5.1%、「週に2～3回」230名 24.0%、「週に1回程度」268名 27.9%、「月に1～2回」210名 21.9%、「ほとんどない」49名 5.1%、「まったくない」8名 0.8%となっている。

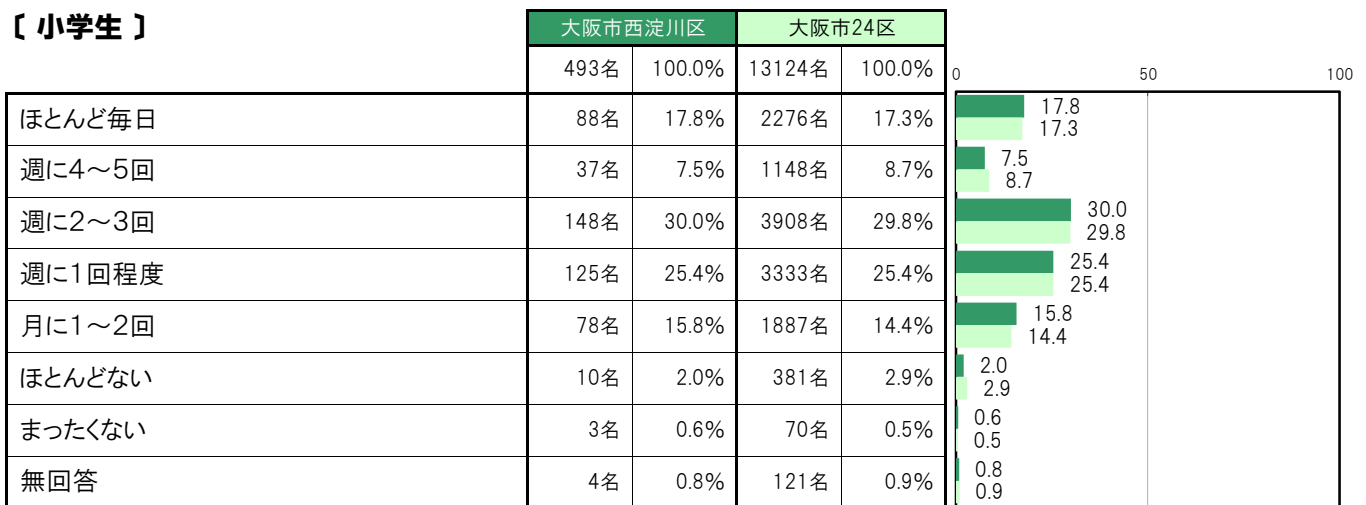
大阪市西淀川区〔小学生〕では、「ほとんど毎日」88名 17.8%、「週に4～5回」37名 7.5%、「週に2～3回」148名 30.0%、「週に1回程度」125名 25.4%、「月に1～2回」78名 15.8%、「ほとんどない」10名 2.0%、「まったくない」3名 0.6%となっている。

大阪市西淀川区〔中学生〕では、「ほとんど毎日」52名 11.2%、「週に4～5回」12名 2.6%、「週に2～3回」82名 17.6%、「週に1回程度」143名 30.7%、「月に1～2回」132名 28.3%、「ほとんどない」39名 8.4%、「まったくない」5名 1.1%となっている。

【小・中全体】



【小学生】



【中学生】



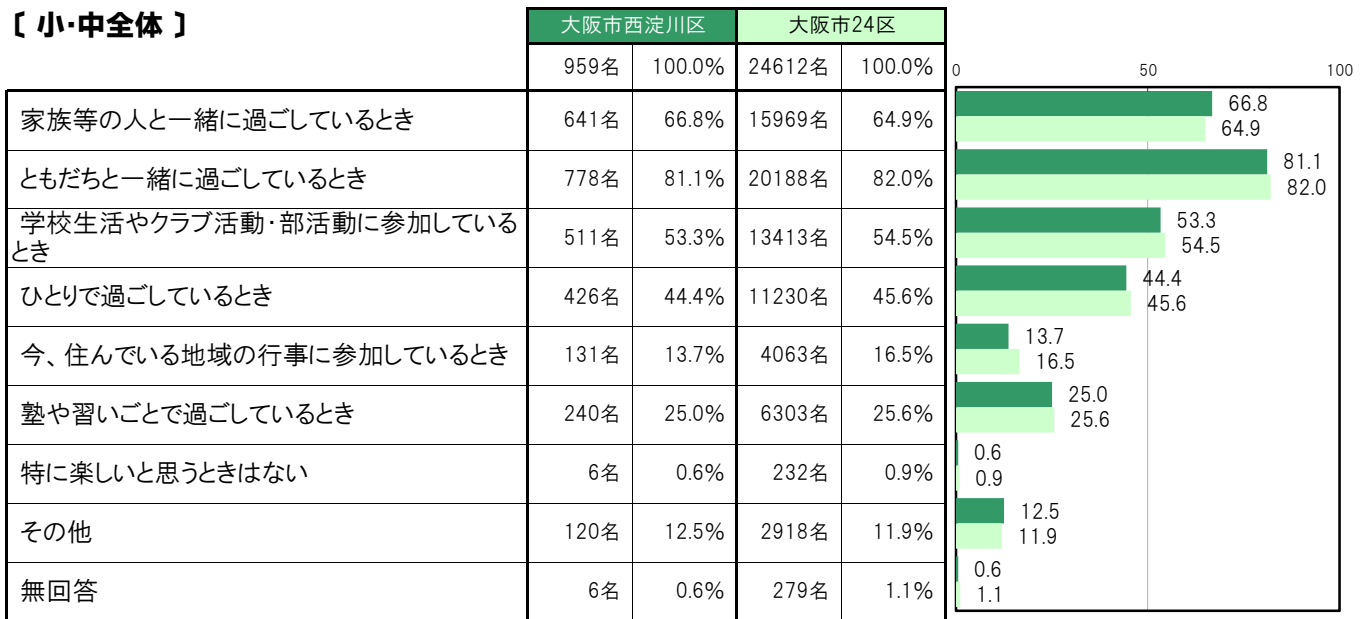
A-67.毎日の生活で楽しいとき【子ども 問9】

大阪市西淀川区〔小・中全体〕では、「家族等の人と一緒に過ごしているとき」641名 66.8%、「ともだちと一緒に過ごしているとき」778名 81.1%、「学校生活やクラブ活動・部活動に参加しているとき」511名 53.3%、「ひとりで過ごしているとき」426名 44.4%、「今、住んでいる地域の行事に参加しているとき」131名 13.7%、「塾や習いごとで過ごしているとき」240名 25.0%、「特に楽しいと思うときはない」6名 0.6%、「その他」120名 12.5%となっている。

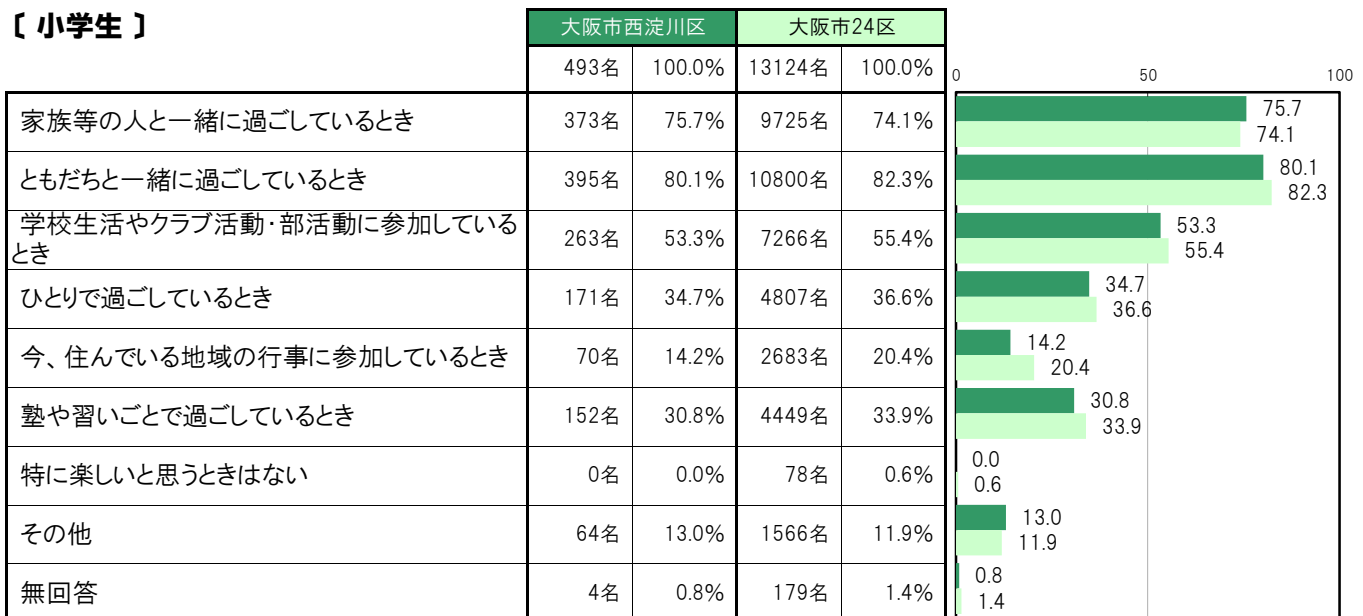
大阪市西淀川区〔小学生〕では、「家族等の人と一緒に過ごしているとき」373名 75.7%、「ともだちと一緒に過ごしているとき」395名 80.1%、「学校生活やクラブ活動・部活動に参加しているとき」263名 53.3%、「ひとりで過ごしているとき」171名 34.7%、「今、住んでいる地域の行事に参加しているとき」70名 14.2%、「塾や習いごとで過ごしているとき」152名 30.8%、「特に楽しいと思うときはない」0名 0.0%、「その他」64名 13.0%となっている。

大阪市西淀川区〔中学生〕では、「家族等の人と一緒に過ごしているとき」268名 57.5%、「ともだちと一緒に過ごしているとき」383名 82.2%、「学校生活やクラブ活動・部活動に参加しているとき」248名 53.2%、「ひとりで過ごしているとき」255名 54.7%、「今、住んでいる地域の行事に参加しているとき」61名 13.1%、「塾や習いごとで過ごしているとき」88名 18.9%、「特に楽しいと思うときはない」6名 1.3%、「その他」56名 12.0%となっている。

〔小・中全体〕



〔小学生〕



〔中学生〕

	大阪市西淀川区		大阪市24区		
	466名	100.0%	11488名	100.0%	
家族等の人と一緒に過ごしているとき	268名	57.5%	6244名	54.4%	57.5 54.4
ともだちと一緒に過ごしているとき	383名	82.2%	9388名	81.7%	82.2 81.7
学校生活やクラブ活動・部活動に参加しているとき	248名	53.2%	6147名	53.5%	53.2 53.5
ひとりで過ごしているとき	255名	54.7%	6423名	55.9%	54.7 55.9
今、住んでいる地域の行事に参加しているとき	61名	13.1%	1380名	12.0%	13.1 12.0
塾や習いごとで過ごしているとき	88名	18.9%	1854名	16.1%	18.9 16.1
特に楽しいと思うときはない	6名	1.3%	154名	1.3%	1.3 1.3
その他	56名	12.0%	1352名	11.8%	12.0 11.8
無回答	2名	0.4%	100名	0.9%	0.4 0.9

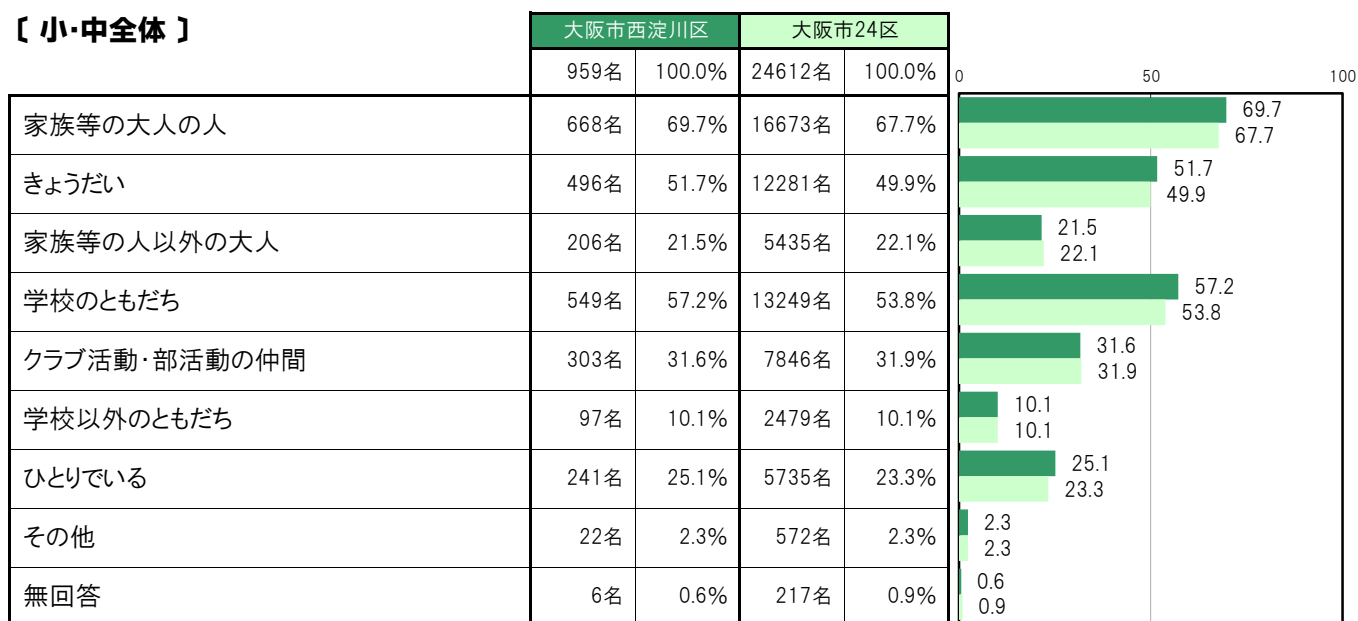
**A-68. 平日の放課後に一緒に過ごす人【子ども 問10】**

大阪市西淀川区〔小・中全体〕では、「家族等の大人の人」668名 69.7%、「きょうだい」496名 51.7%、「家族等の人以外の大人」206名 21.5%、「学校のともだち」549名 57.2%、「クラブ活動・部活動の仲間」303名 31.6%、「学校以外のともだち」97名 10.1%、「ひとりである」241名 25.1%、「その他」22名 2.3%となっている。

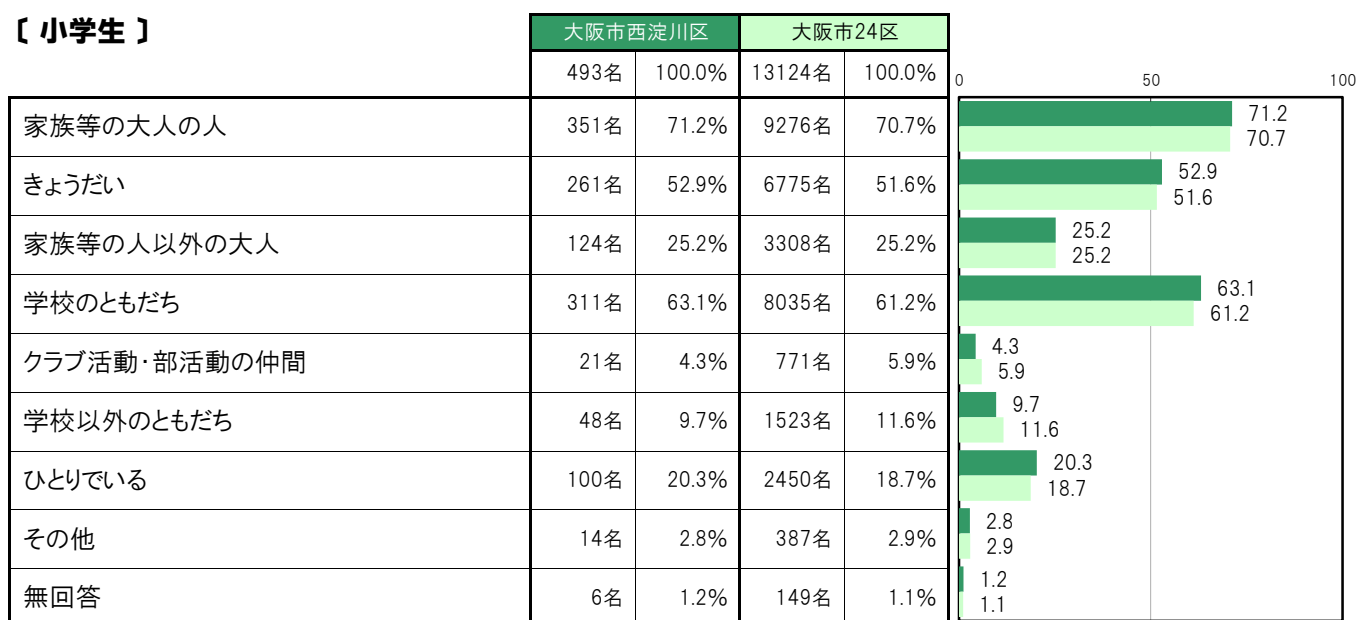
大阪市西淀川区〔小学生〕では、「家族等の大人の人」351名 71.2%、「きょうだい」261名 52.9%、「家族等の人以外の大人」124名 25.2%、「学校のともだち」311名 63.1%、「クラブ活動・部活動の仲間」21名 4.3%、「学校以外のともだち」48名 9.7%、「ひとりである」100名 20.3%、「その他」14名 2.8%となっている。

大阪市西淀川区〔中学生〕では、「家族等の大人の人」317名 68.0%、「きょうだい」235名 50.4%、「家族等の人以外の大人」82名 17.6%、「学校のともだち」238名 51.1%、「クラブ活動・部活動の仲間」282名 60.5%、「学校以外のともだち」49名 10.5%、「ひとりである」141名 30.3%、「その他」8名 1.7%となっている。

**【小・中全体】**



**【小学生】**



〔中学生〕

	大阪市西淀川区		大阪市24区		0	50	100
	名	%	名	%			
家族等の大人の人	317名	68.0%	7397名	64.4%		68.0	64.4
きょうだい	235名	50.4%	5506名	47.9%		50.4	47.9
家族等の人以外の大人	82名	17.6%	2127名	18.5%		17.6	18.5
学校のともだち	238名	51.1%	5214名	45.4%		51.1	45.4
クラブ活動・部活動の仲間	282名	60.5%	7075名	61.6%		60.5	61.6
学校以外のともだち	49名	10.5%	956名	8.3%		10.5	8.3
ひとりである	141名	30.3%	3285名	28.6%		30.3	28.6
その他	8名	1.7%	185名	1.6%		1.7	1.6
無回答	0名	0.0%	68名	0.6%		0.0	0.6

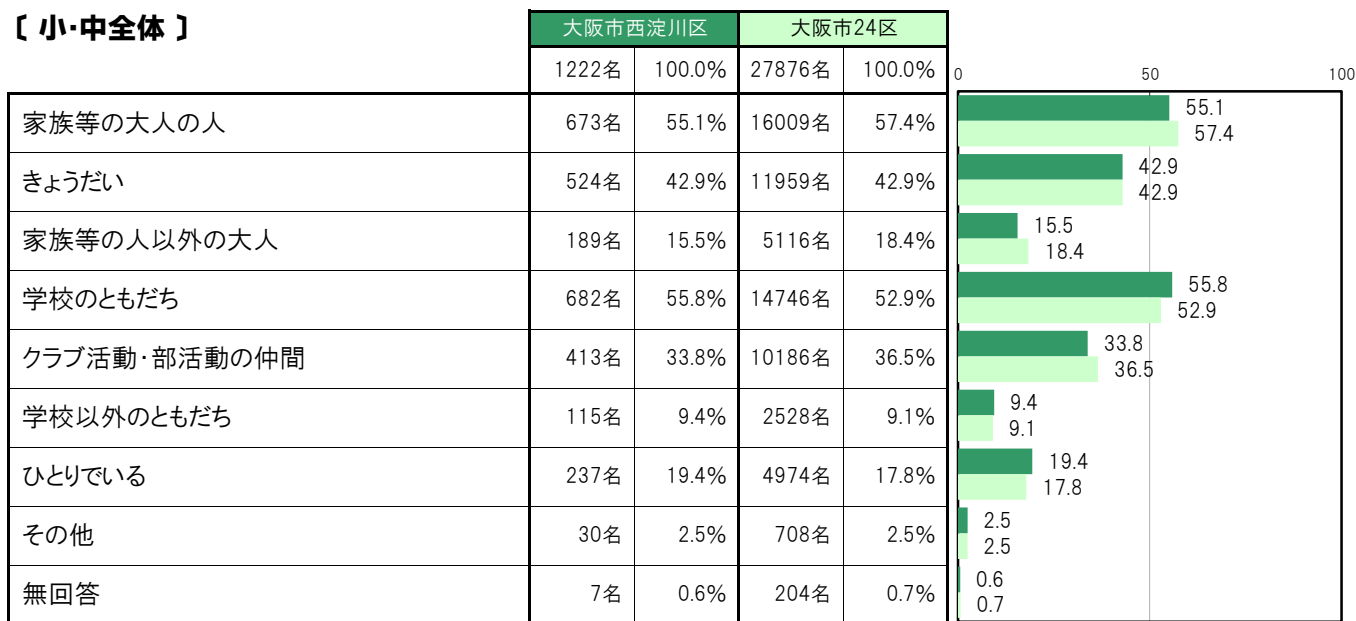
A-68. 平日の放課後に一緒に過ごす人【子ども 問10】 ※2016年調査結果

大阪市西淀川区〔小・中全体〕では、「家族等の大人の人」673名 55.1%、「きょうだい」524名 42.9%、「家族等の人以外の大人」189名 15.5%、「学校のともだち」682名 55.8%、「クラブ活動・部活動の仲間」413名 33.8%、「学校以外のともだち」115名 9.4%、「ひとりである」237名 19.4%、「その他」30名 2.5%となっている。

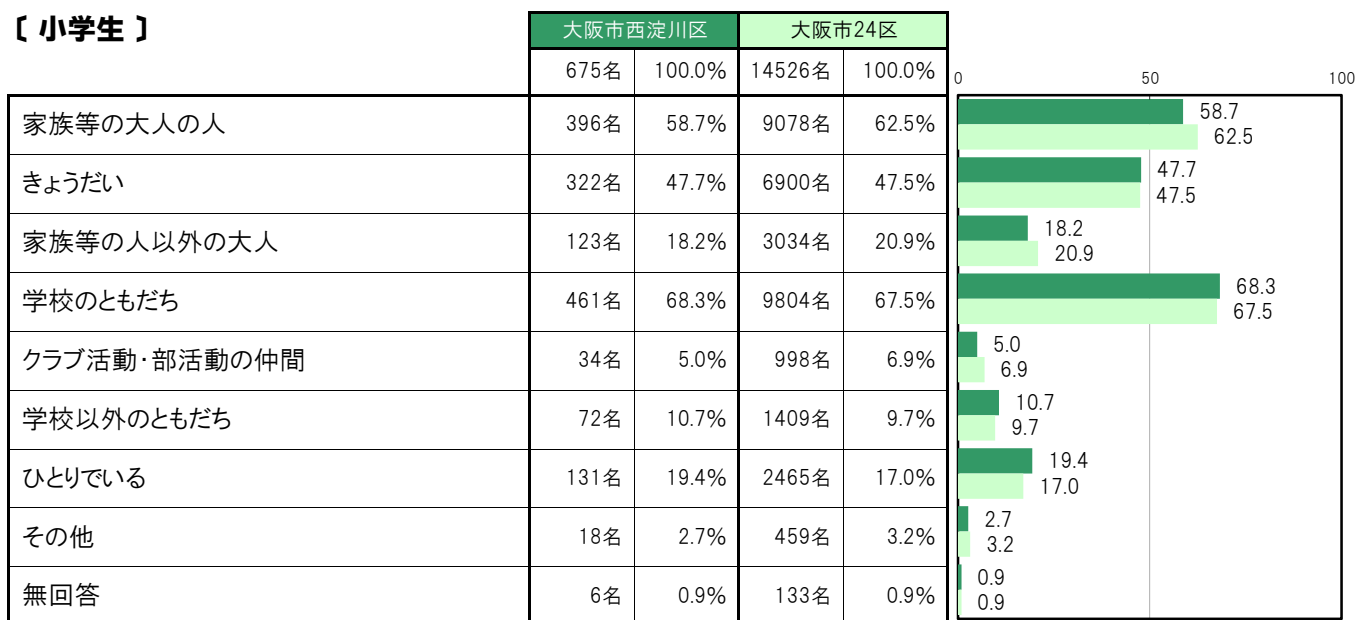
大阪市西淀川区〔小学生〕では、「家族等の大人の人」396名 58.7%、「きょうだい」322名 47.7%、「家族等の人以外の大人」123名 18.2%、「学校のともだち」461名 68.3%、「クラブ活動・部活動の仲間」34名 5.0%、「学校以外のともだち」72名 10.7%、「ひとりである」131名 19.4%、「その他」18名 2.7%となっている。

大阪市西淀川区〔中学生〕では、「家族等の大人の人」277名 50.6%、「きょうだい」202名 36.9%、「家族等の人以外の大人」66名 12.1%、「学校のともだち」221名 40.4%、「クラブ活動・部活動の仲間」379名 69.3%、「学校以外のともだち」43名 7.9%、「ひとりである」106名 19.4%、「その他」12名 2.2%となっている。

【小・中全体】



【小学生】





〔中学生〕

	大阪市西淀川区		大阪市24区		0	50	100
	547名	100.0%	13342名	100.0%			
家族等の大人の人	277名	50.6%	6927名	51.9%	50.6	51.9	
きょうだい	202名	36.9%	5058名	37.9%	36.9	37.9	
家族等の人以外の大人	66名	12.1%	2080名	15.6%	12.1	15.6	
学校のともだち	221名	40.4%	4942名	37.0%	40.4	37.0	
クラブ活動・部活動の仲間	379名	69.3%	9187名	68.9%	69.3	68.9	
学校以外のともだち	43名	7.9%	1118名	8.4%	7.9	8.4	
ひとりである	106名	19.4%	2508名	18.8%	19.4	18.8	
その他	12名	2.2%	247名	1.9%	2.2	1.9	
無回答	1名	0.2%	69名	0.5%	0.2	0.5	

A-69. 平日の放課後を過ごす場所【子ども 問11】

大阪市西淀川区〔小・中全体〕では、「自分の家」853名 88.9%、「公園・広場」355名 37.0%、「習いごと」330名 34.4%、「学校」324名 33.8%、「塾」282名 29.4%の順に高くなっている。

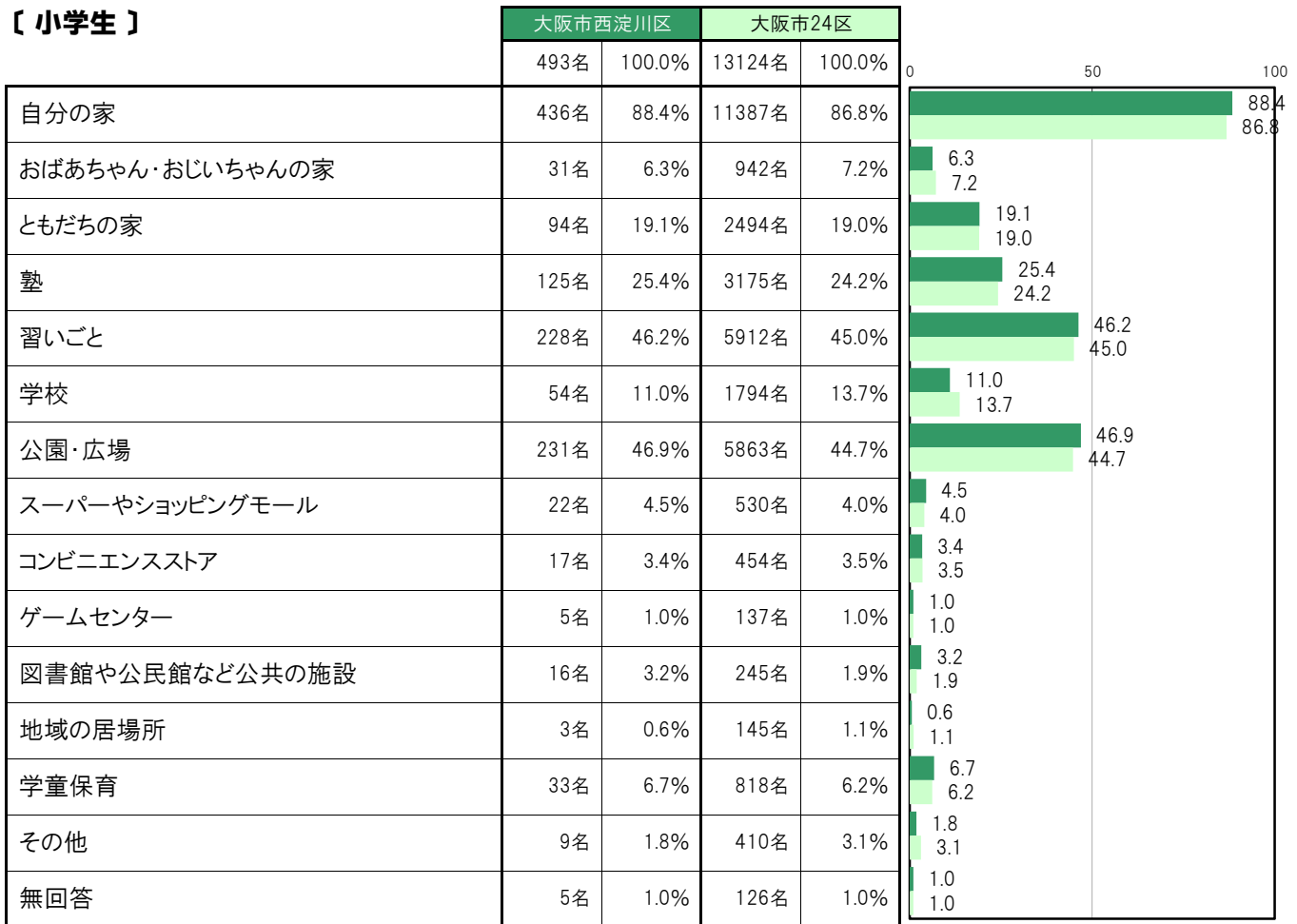
大阪市西淀川区〔小学生〕では、「自分の家」436名 88.4%、「公園・広場」231名 46.9%、「習いごと」228名 46.2%、「塾」125名 25.4%、「ともだちの家」94名 19.1%の順に高くなっている。

大阪市西淀川区〔中学生〕では、「自分の家」417名 89.5%、「学校」270名 57.9%、「塾」157名 33.7%、「公園・広場」124名 26.6%、「習いごと」102名 21.9%の順に高くなっている。

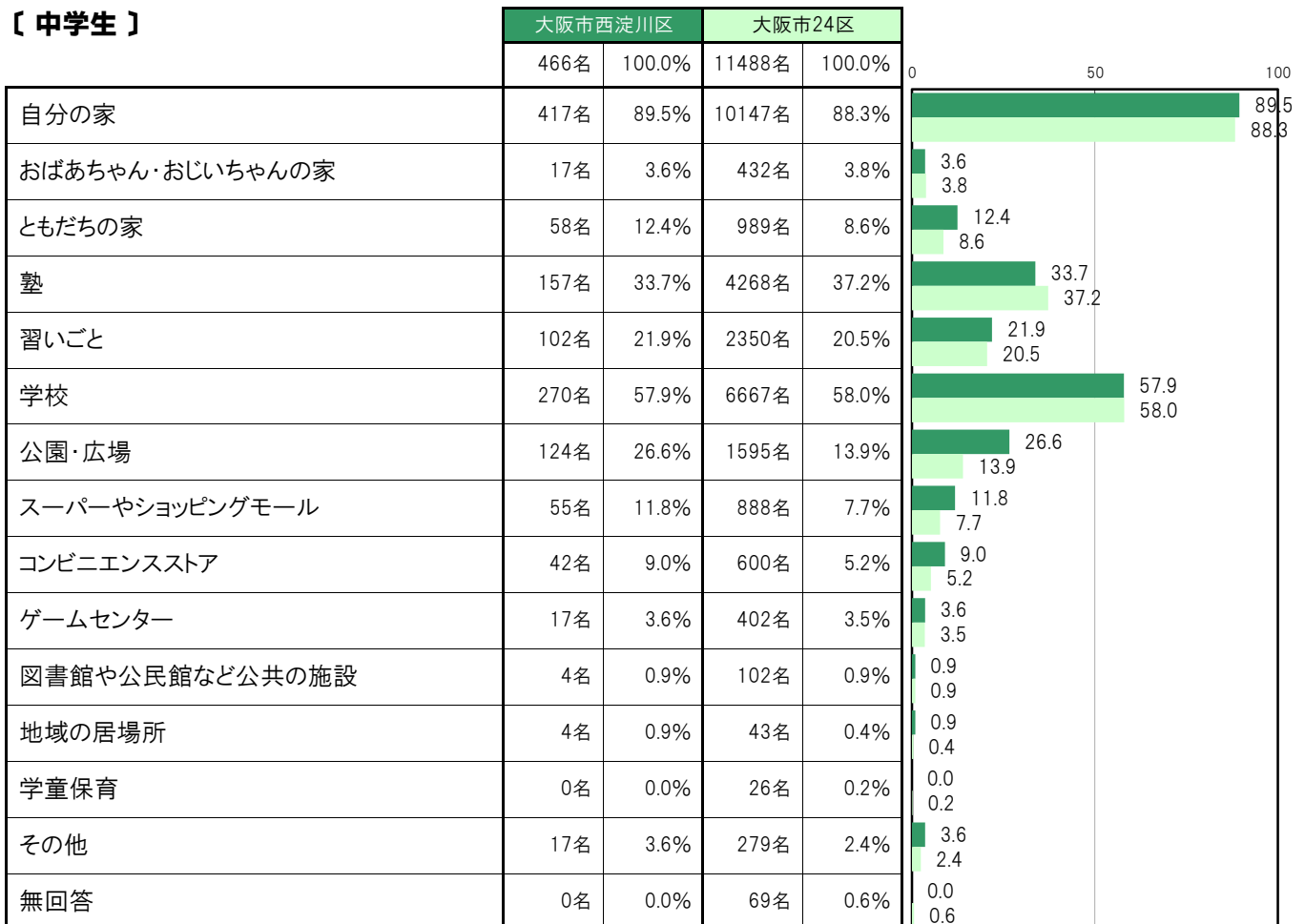
〔小・中全体〕

	大阪市西淀川区		大阪市24区		0	50	100
	959名	100.0%	24612名	100.0%			
自分の家	853名	88.9%	21534名	87.5%	88.9	87.5	
おばあちゃん・おじいちゃんの家	48名	5.0%	1374名	5.6%	5.0	5.6	
ともだちの家	152名	15.8%	3483名	14.2%	15.8	14.2	
塾	282名	29.4%	7443名	30.2%	29.4	30.2	
習いごと	330名	34.4%	8262名	33.6%	34.4	33.6	
学校	324名	33.8%	8461名	34.4%	33.8	34.4	
公園・広場	355名	37.0%	7458名	30.3%	37.0	30.3	
スーパーやショッピングモール	77名	8.0%	1418名	5.8%	8.0	5.8	
コンビニエンスストア	59名	6.2%	1054名	4.3%	6.2	4.3	
ゲームセンター	22名	2.3%	539名	2.2%	2.3	2.2	
図書館や公民館など公共の施設	20名	2.1%	347名	1.4%	2.1	1.4	
地域の居場所	7名	0.7%	188名	0.8%	0.7	0.8	
学童保育	33名	3.4%	844名	3.4%	3.4	3.4	
その他	26名	2.7%	689名	2.8%	2.7	2.8	
無回答	5名	0.5%	195名	0.8%	0.5	0.8	

〔小学生〕



〔中学生〕



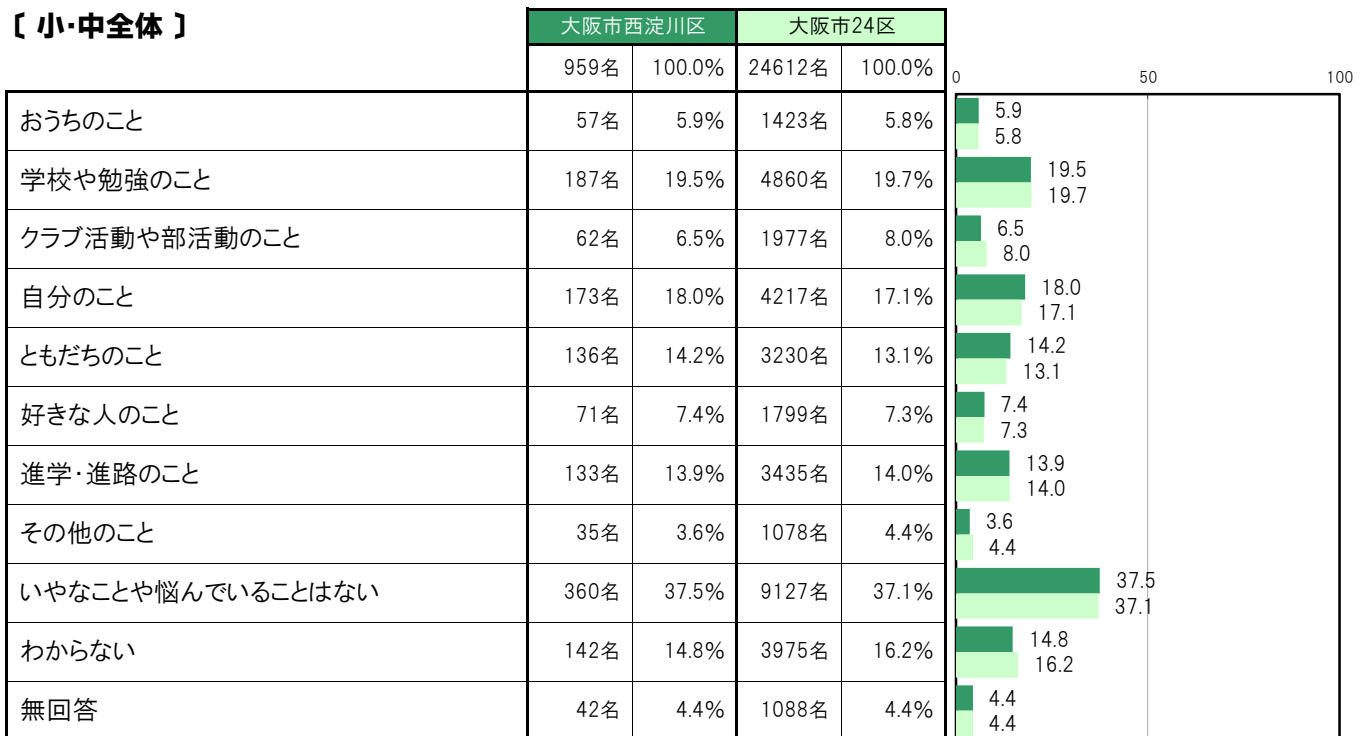
**A-70.嫌なことや悩んでいること〔子ども 問20〕**

大阪市西淀川区〔小・中全体〕では、「いやなことや悩んでいることはない」360名 37.5%、「学校や勉強のこと」187名 19.5%、「自分のこと」173名 18.0%、「わからない」142名 14.8%、「ともだちのこと」136名 14.2%の順に高くなっている。

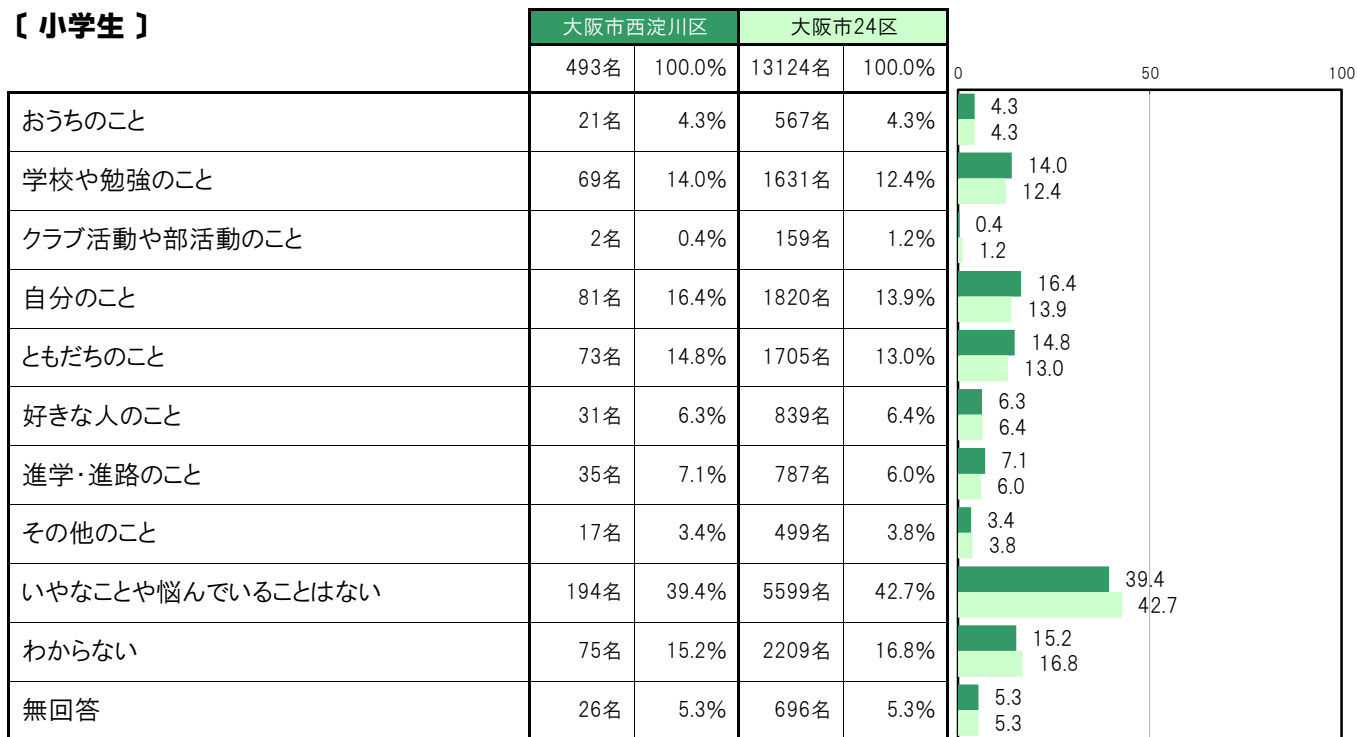
大阪市西淀川区〔小学生〕では、「いやなことや悩んでいることはない」194名 39.4%、「自分のこと」81名 16.4%、「わからない」75名 15.2%、「ともだちのこと」73名 14.8%、「学校や勉強のこと」69名 14.0%の順に高くなっている。

大阪市西淀川区〔中学生〕では、「いやなことや悩んでいることはない」166名 35.6%、「学校や勉強のこと」118名 25.3%、「進学・進路のこと」98名 21.0%、「自分のこと」92名 19.7%、「わからない」67名 14.4%の順に高くなっている。

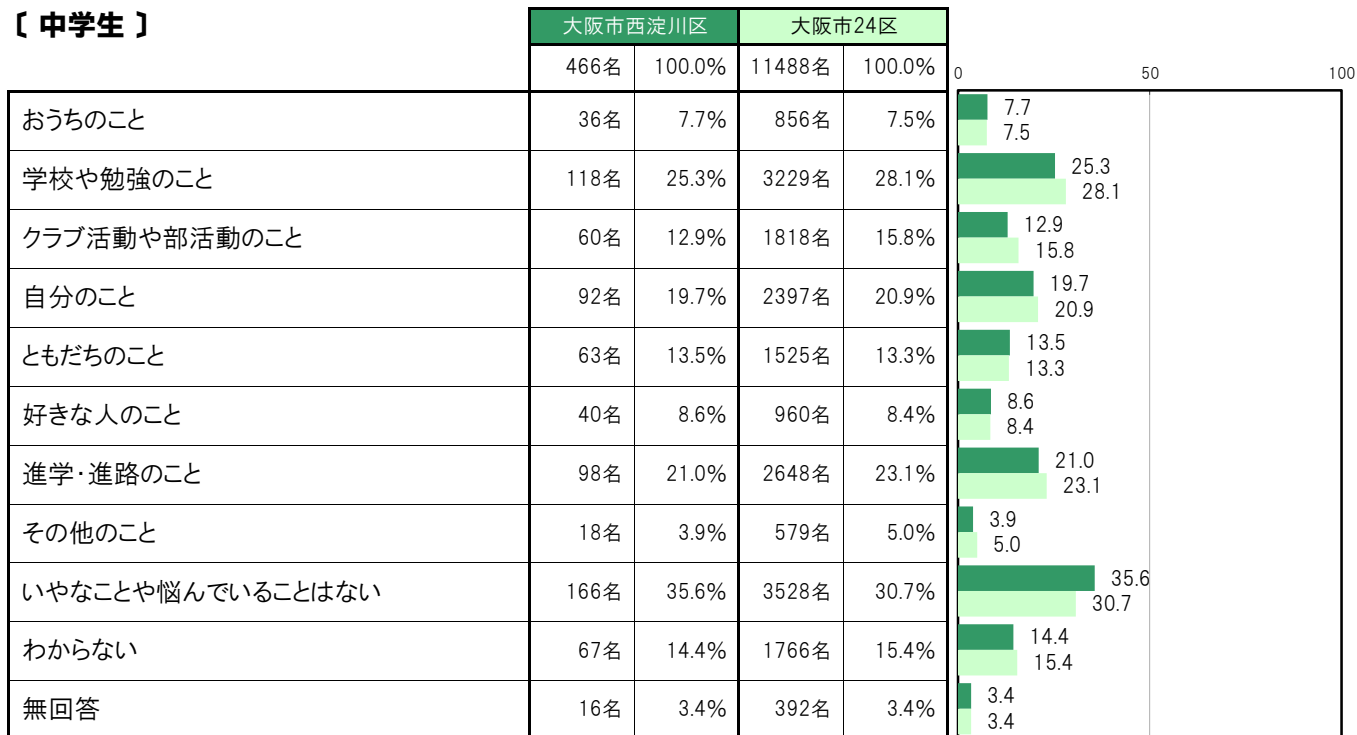
**〔小・中全体〕**



【小学生】



【中学生】



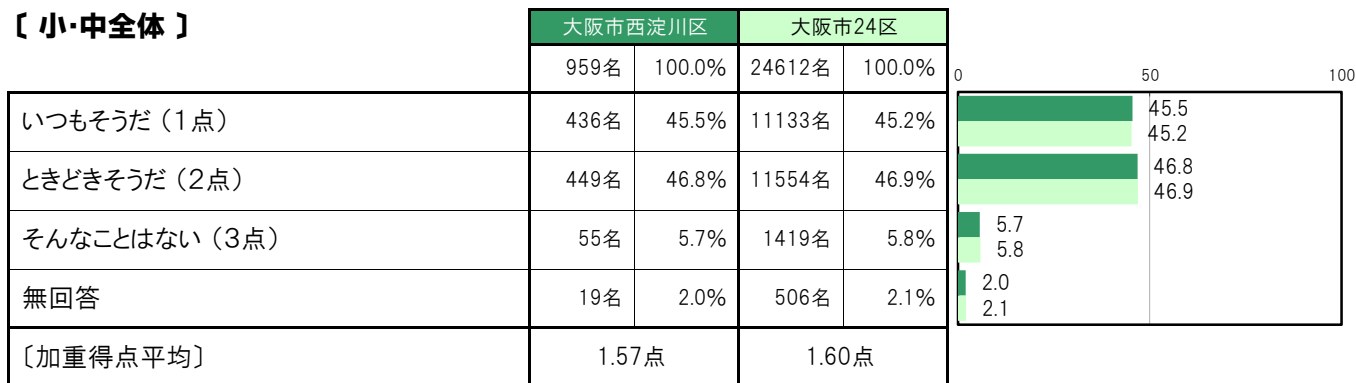
**A-71-1.楽しみにしていることがたくさんある〔子ども 問22①〕**

大阪市西淀川区〔小・中全体〕では、「いつもそうだ（1点）」436名 45.5%、「ときどきそうだ（2点）」449名 46.8%、「そんなことはない（3点）」55名 5.7%、〔加重得点平均〕は1.57点となっている。

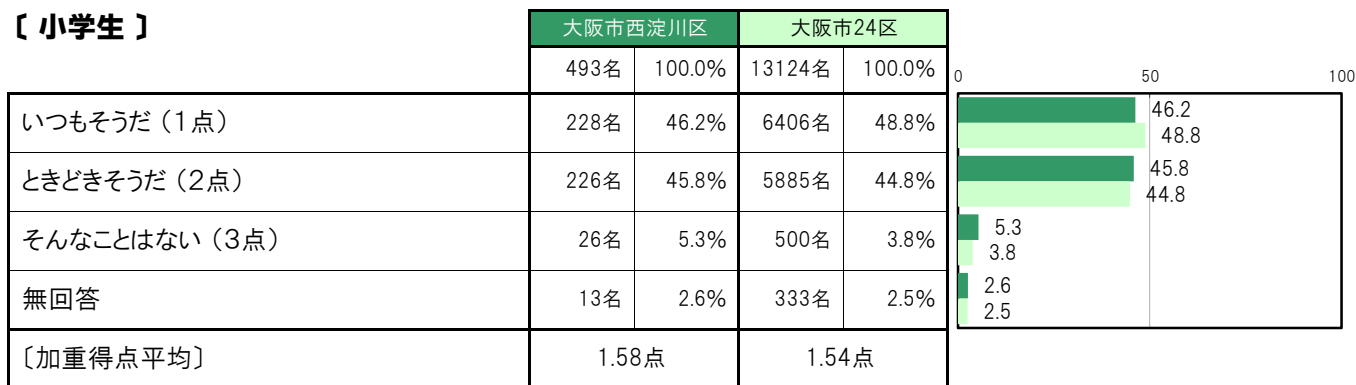
大阪市西淀川区〔小学生〕では、「いつもそうだ（1点）」228名 46.2%、「ときどきそうだ（2点）」226名 45.8%、「そんなことはない（3点）」26名 5.3%、〔加重得点平均〕は1.58点となっている。

大阪市西淀川区〔中学生〕では、「いつもそうだ（1点）」208名 44.6%、「ときどきそうだ（2点）」223名 47.9%、「そんなことはない（3点）」29名 6.2%、〔加重得点平均〕は1.61点となっている。

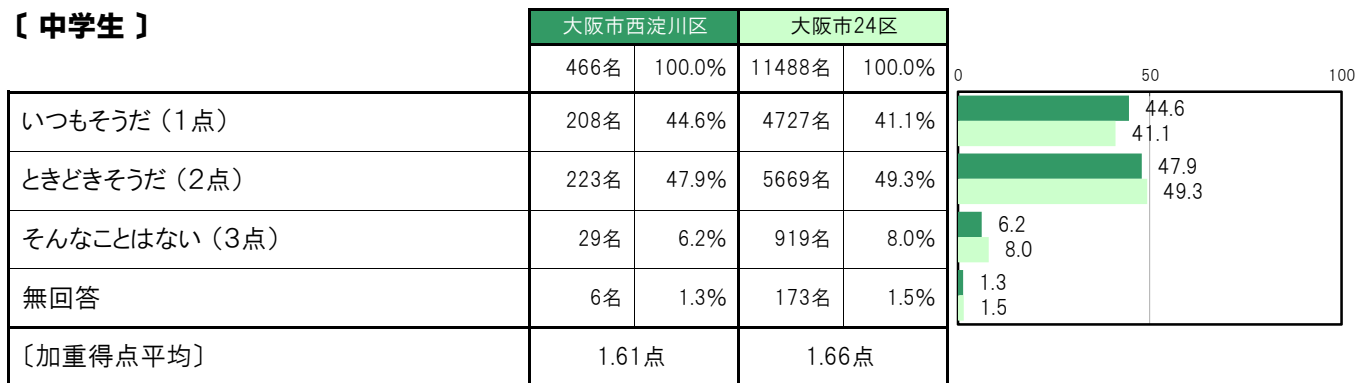
**〔小・中全体〕**



**〔小学生〕**



**〔中学生〕**



A-71-2.遊びにでかけるのが好きだ【子ども 問22②】

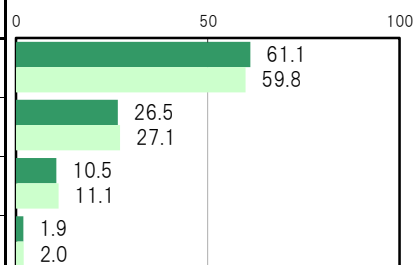
大阪市西淀川区〔小・中全体〕では、「いつもそうだ（1点）」586名 61.1%、「ときどきそうだ（2点）」254名 26.5%、「そんなことはない（3点）」101名 10.5%、〔加重得点平均〕は1.48点となっている。

大阪市西淀川区〔小学生〕では、「いつもそうだ（1点）」307名 62.3%、「ときどきそうだ（2点）」133名 27.0%、「そんなことはない（3点）」41名 8.3%、〔加重得点平均〕は1.45点となっている。

大阪市西淀川区〔中学生〕では、「いつもそうだ（1点）」279名 59.9%、「ときどきそうだ（2点）」121名 26.0%、「そんなことはない（3点）」60名 12.9%、〔加重得点平均〕は1.52点となっている。

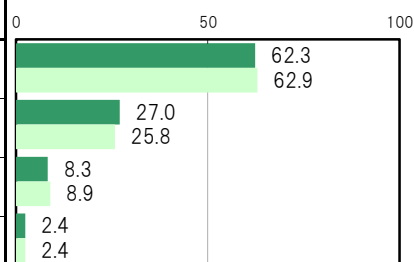
【小・中全体】

	大阪市西淀川区		大阪市24区	
	人数	割合	人数	割合
いつもそうだ（1点）	586名	61.1%	14713名	59.8%
ときどきそうだ（2点）	254名	26.5%	6675名	27.1%
そんなことはない（3点）	101名	10.5%	2742名	11.1%
無回答	18名	1.9%	482名	2.0%
〔加重得点平均〕	1.48点		1.50点	



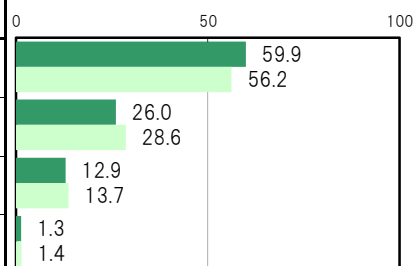
【小学生】

	大阪市西淀川区		大阪市24区	
	人数	割合	人数	割合
いつもそうだ（1点）	307名	62.3%	8256名	62.9%
ときどきそうだ（2点）	133名	27.0%	3385名	25.8%
そんなことはない（3点）	41名	8.3%	1166名	8.9%
無回答	12名	2.4%	317名	2.4%
〔加重得点平均〕	1.45点		1.45点	



【中学生】

	大阪市西淀川区		大阪市24区	
	人数	割合	人数	割合
いつもそうだ（1点）	279名	59.9%	6457名	56.2%
ときどきそうだ（2点）	121名	26.0%	3290名	28.6%
そんなことはない（3点）	60名	12.9%	1576名	13.7%
無回答	6名	1.3%	165名	1.4%
〔加重得点平均〕	1.52点		1.57点	



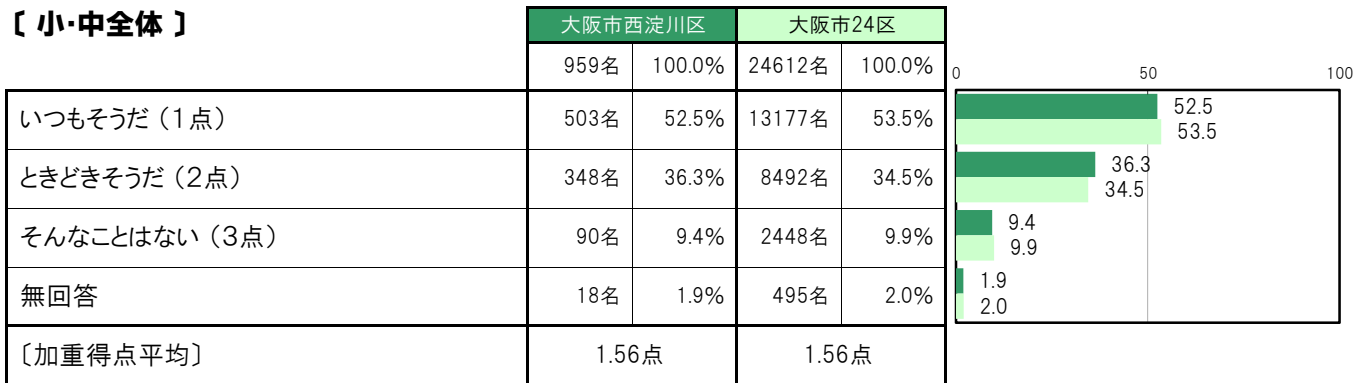
A-71-3.元気いっぱいだ【子ども 問22③】

大阪市西淀川区〔小・中全体〕では、「いつもそうだ（1点）」503名 52.5%、「ときどきそうだ（2点）」348名 36.3%、「そんなことはない（3点）」90名 9.4%、〔加重得点平均〕は1.56点となっている。

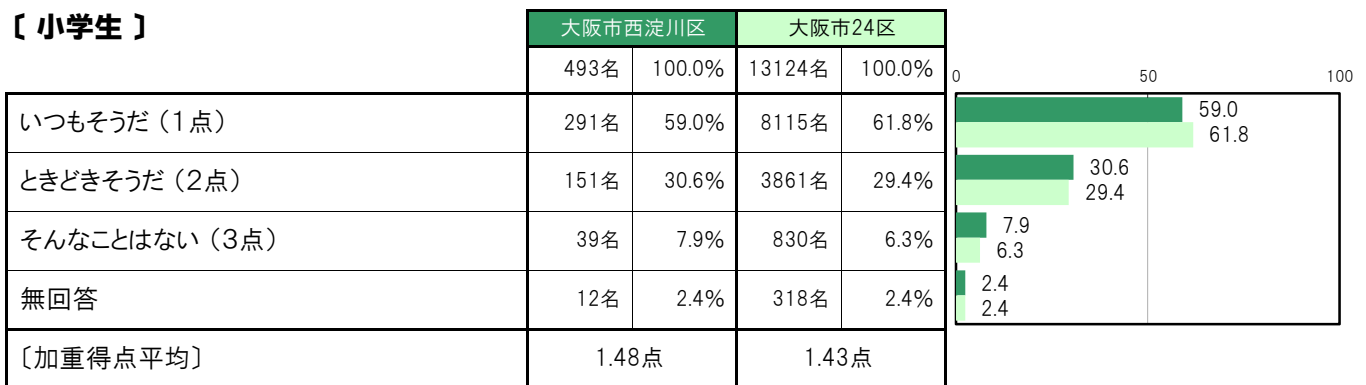
大阪市西淀川区〔小学生〕では、「いつもそうだ（1点）」291名 59.0%、「ときどきそうだ（2点）」151名 30.6%、「そんなことはない（3点）」39名 7.9%、〔加重得点平均〕は1.48点となっている。

大阪市西淀川区〔中学生〕では、「いつもそうだ（1点）」212名 45.5%、「ときどきそうだ（2点）」197名 42.3%、「そんなことはない（3点）」51名 10.9%、〔加重得点平均〕は1.65点となっている。

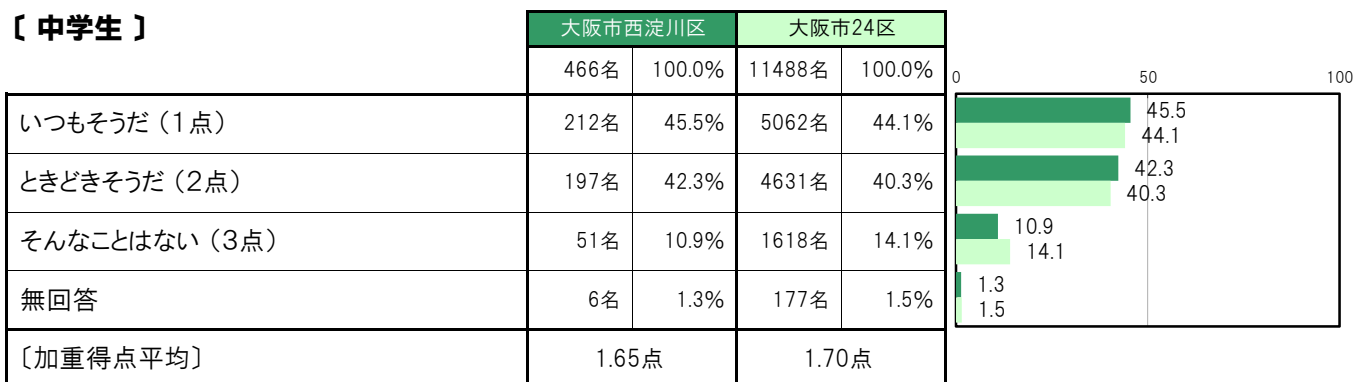
【小・中全体】



【小学生】



【中学生】





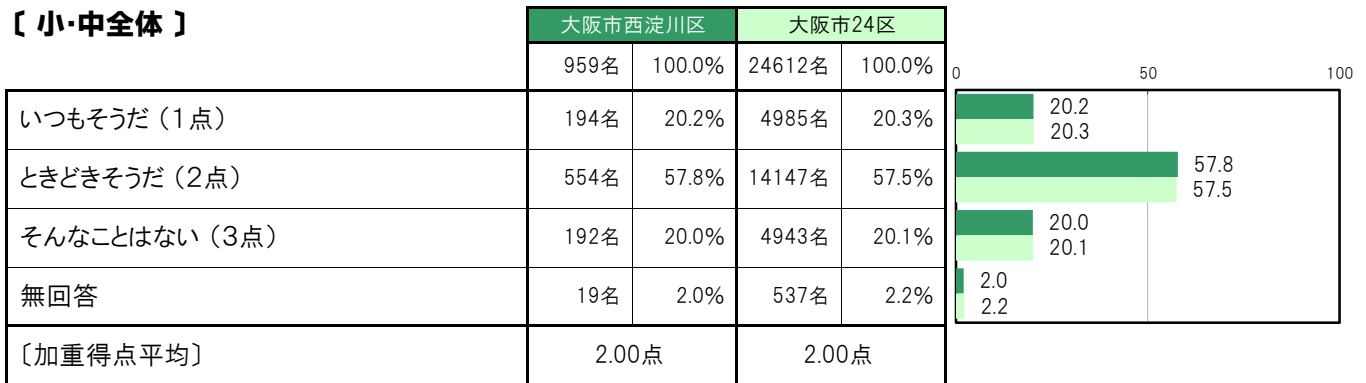
**A-71-4. やろうと思ったことがうまくできる【子ども 問22④】**

大阪市西淀川区〔小・中全体〕では、「いつもそうだ（1点）」194名 20.2%、「ときどきそうだ（2点）」554名 57.8%、「そんなことはない（3点）」192名 20.0%、〔加重得点平均〕は2.00点となっている。

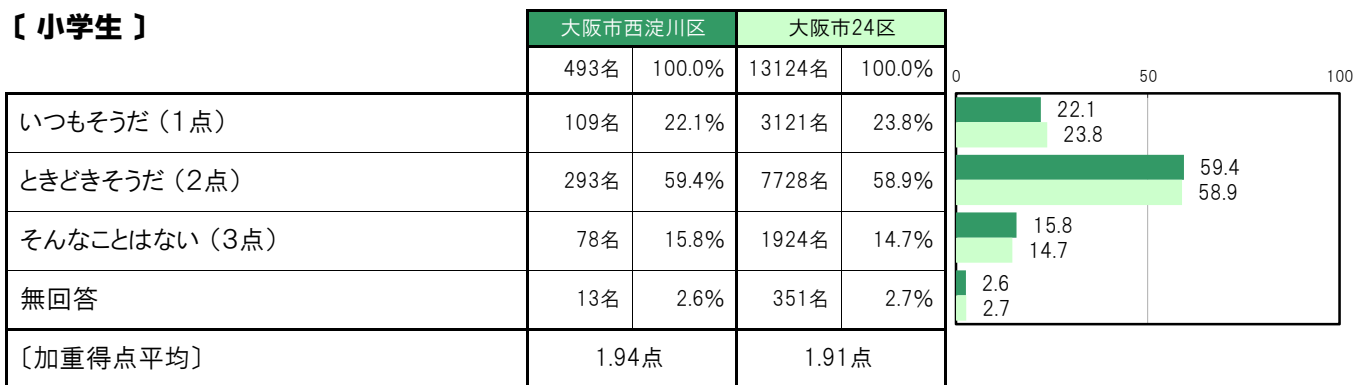
大阪市西淀川区〔小学生〕では、「いつもそうだ（1点）」109名 22.1%、「ときどきそうだ（2点）」293名 59.4%、「そんなことはない（3点）」78名 15.8%、〔加重得点平均〕は1.94点となっている。

大阪市西淀川区〔中学生〕では、「いつもそうだ（1点）」85名 18.2%、「ときどきそうだ（2点）」261名 56.0%、「そんなことはない（3点）」114名 24.5%、〔加重得点平均〕は2.06点となっている。

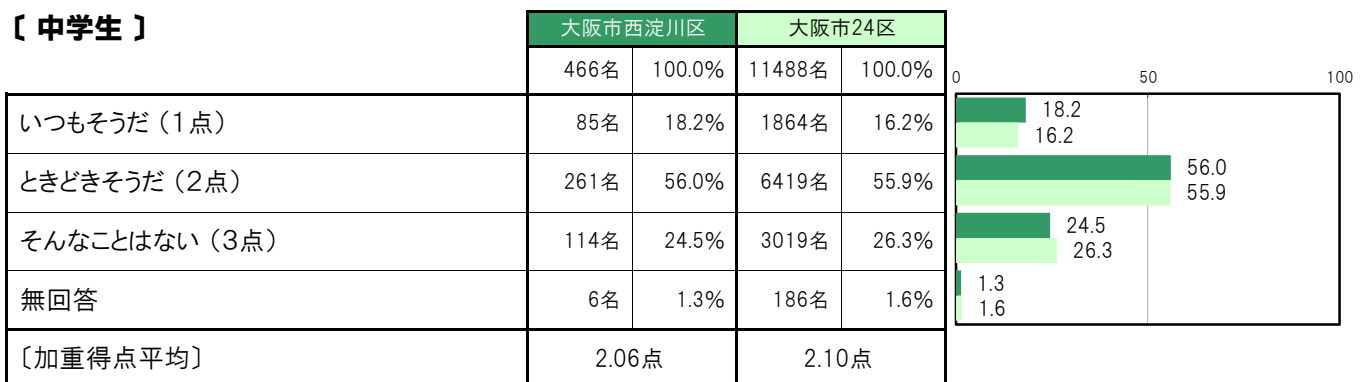
**〔小・中全体〕**



**〔小学生〕**



**〔中学生〕**



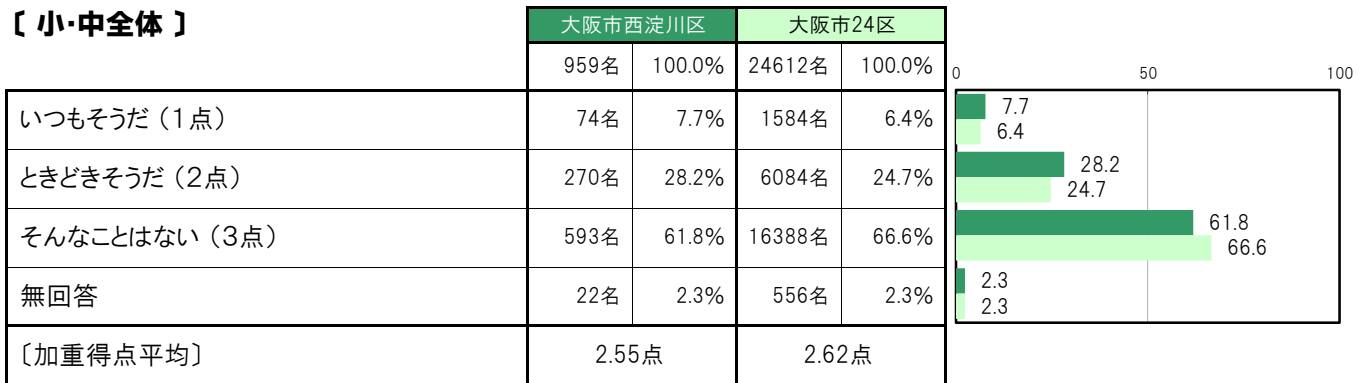
**A-71-5.一人ぼっちのような気がする【子ども 問22⑤】**

大阪市西淀川区〔小・中全体〕では、「いつもそうだ（1点）」74名 7.7%、「ときどきそうだ（2点）」270名 28.2%、「そんなことはない（3点）」593名 61.8%、〔加重得点平均〕は2.55点となっている。

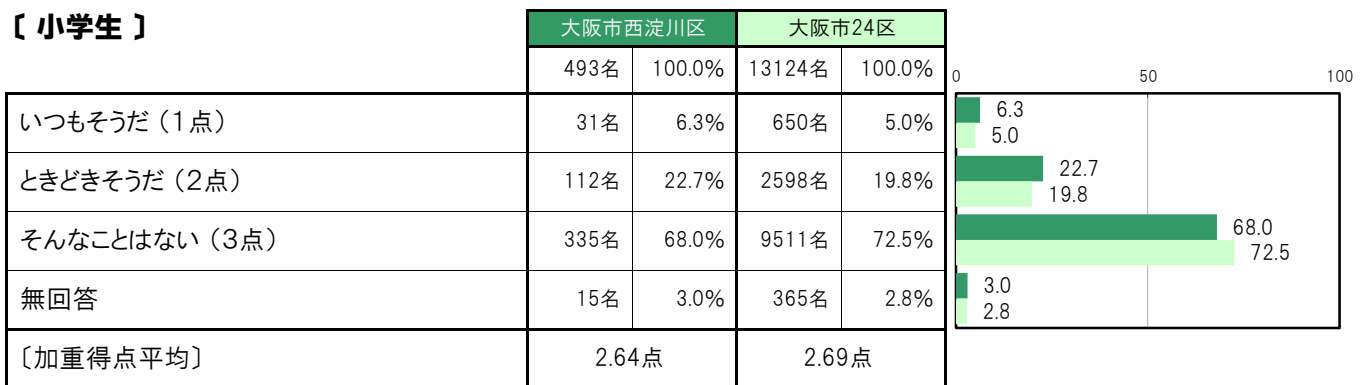
大阪市西淀川区〔小学生〕では、「いつもそうだ（1点）」31名 6.3%、「ときどきそうだ（2点）」112名 22.7%、「そんなことはない（3点）」335名 68.0%、〔加重得点平均〕は2.64点となっている。

大阪市西淀川区〔中学生〕では、「いつもそうだ（1点）」43名 9.2%、「ときどきそうだ（2点）」158名 33.9%、「そんなことはない（3点）」258名 55.4%、〔加重得点平均〕は2.47点となっている。

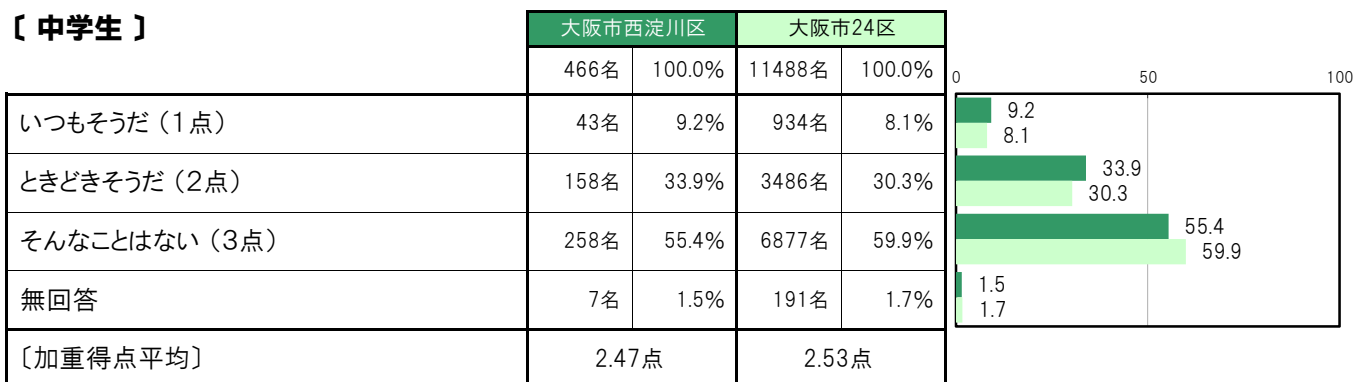
**〔小・中全体〕**



**〔小学生〕**



**〔中学生〕**



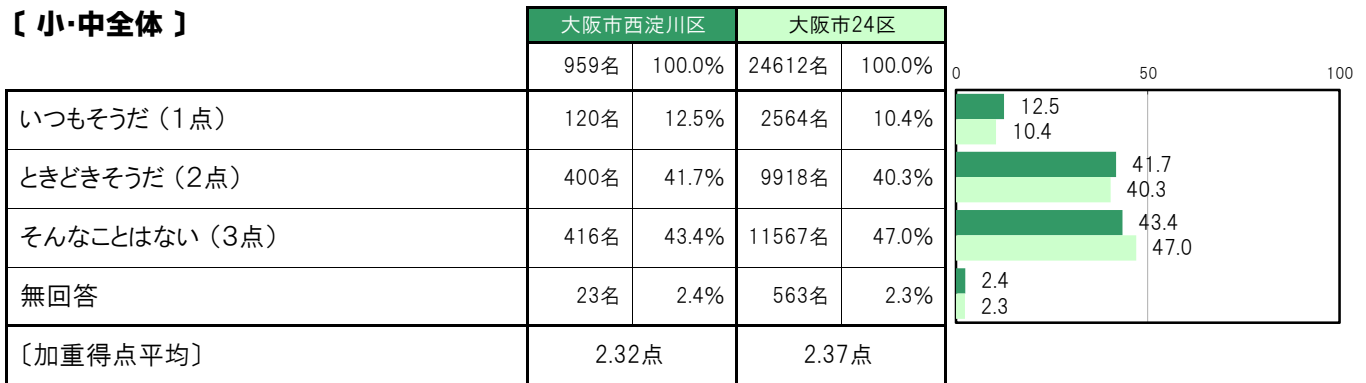
A-71-6. 不安な気持ちになる〔子ども 問22⑥〕

大阪市西淀川区〔小・中全体〕では、「いつもそうだ（1点）」120名 12.5%、「ときどきそうだ（2点）」400名 41.7%、「そんなことはない（3点）」416名 43.4%、〔加重得点平均〕は2.32点となっている。

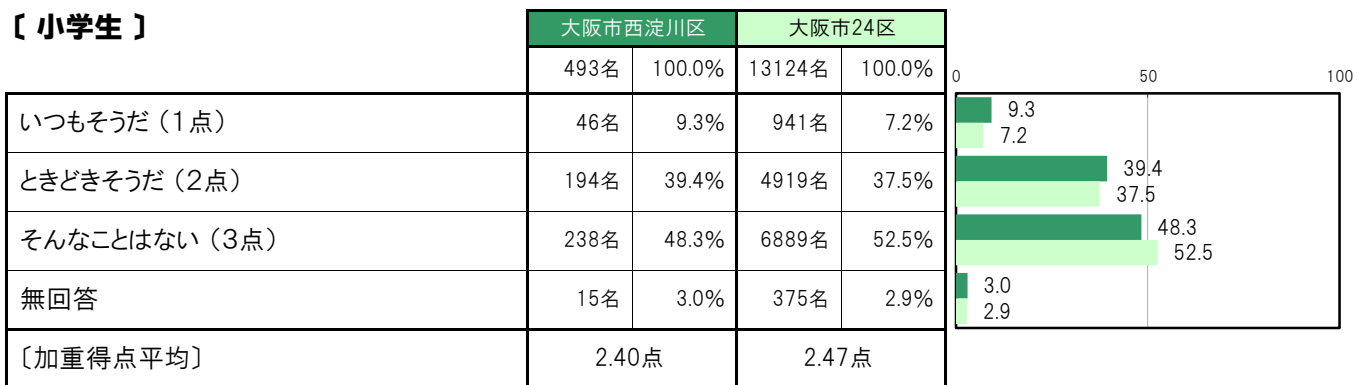
大阪市西淀川区〔小学生〕では、「いつもそうだ（1点）」46名 9.3%、「ときどきそうだ（2点）」194名 39.4%、「そんなことはない（3点）」238名 48.3%、〔加重得点平均〕は2.40点となっている。

大阪市西淀川区〔中学生〕では、「いつもそうだ（1点）」74名 15.9%、「ときどきそうだ（2点）」206名 44.2%、「そんなことはない（3点）」178名 38.2%、〔加重得点平均〕は2.23点となっている。

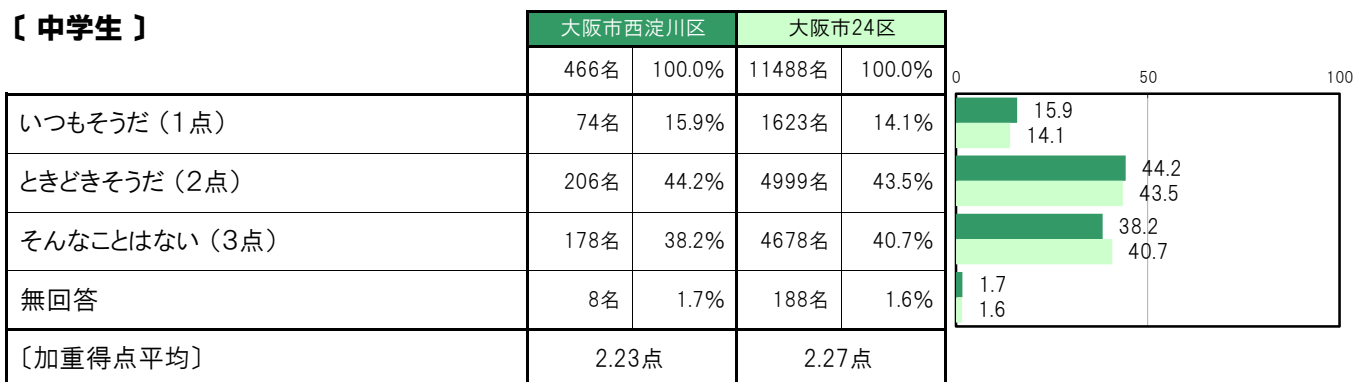
〔小・中全体〕



〔小学生〕



〔中学生〕



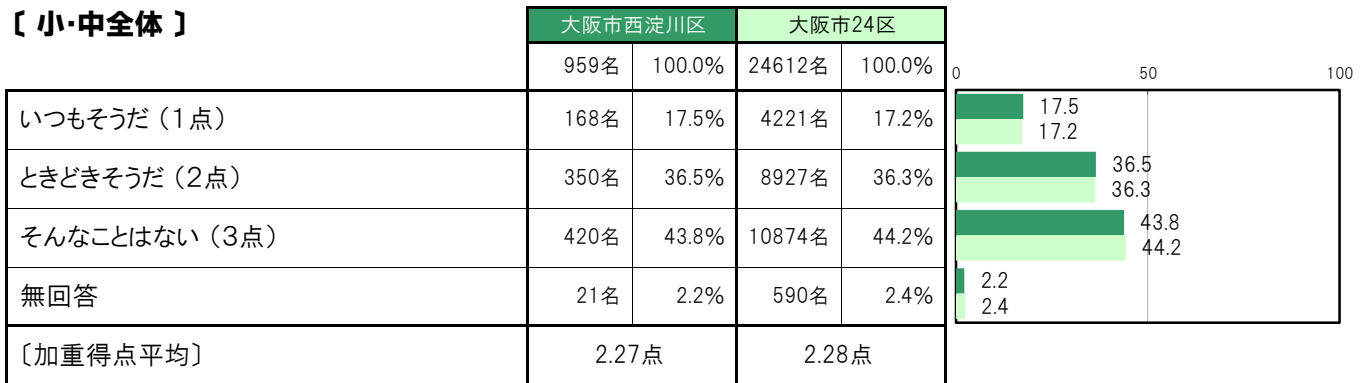
A-71-7.まわりが気になる【子ども 問22㉞】

大阪市西淀川区〔小・中全体〕では、「いつもそうだ（1点）」168名 17.5%、「ときどきそうだ（2点）」350名 36.5%、「そんなことはない（3点）」420名 43.8%、〔加重得点平均〕は2.27点となっている。

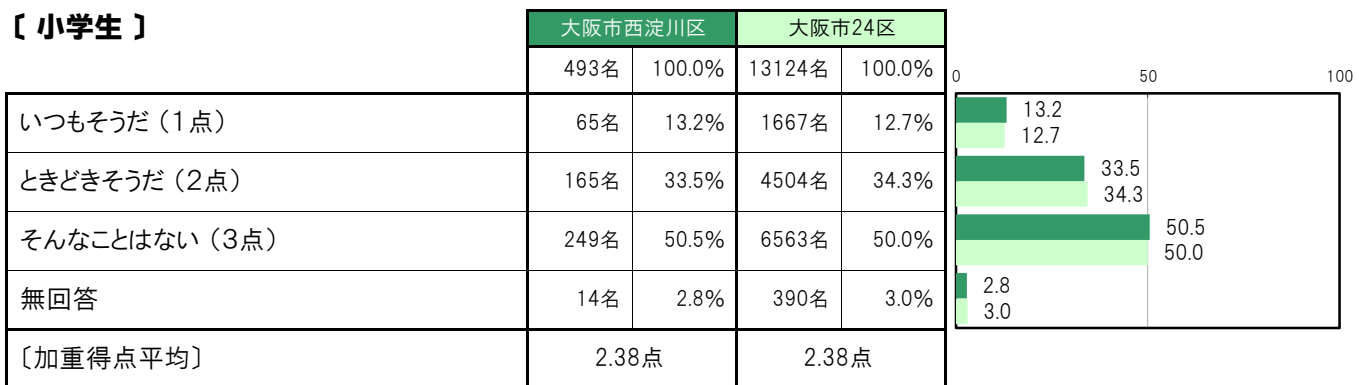
大阪市西淀川区〔小学生〕では、「いつもそうだ（1点）」65名 13.2%、「ときどきそうだ（2点）」165名 33.5%、「そんなことはない（3点）」249名 50.5%、〔加重得点平均〕は2.38点となっている。

大阪市西淀川区〔中学生〕では、「いつもそうだ（1点）」103名 22.1%、「ときどきそうだ（2点）」185名 39.7%、「そんなことはない（3点）」171名 36.7%、〔加重得点平均〕は2.15点となっている。

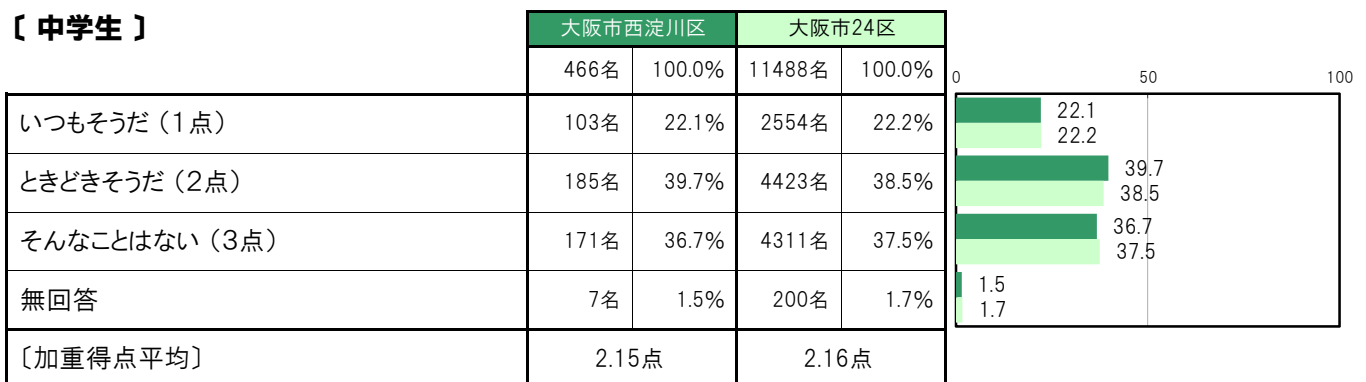
【小・中全体】



【小学生】



【中学生】



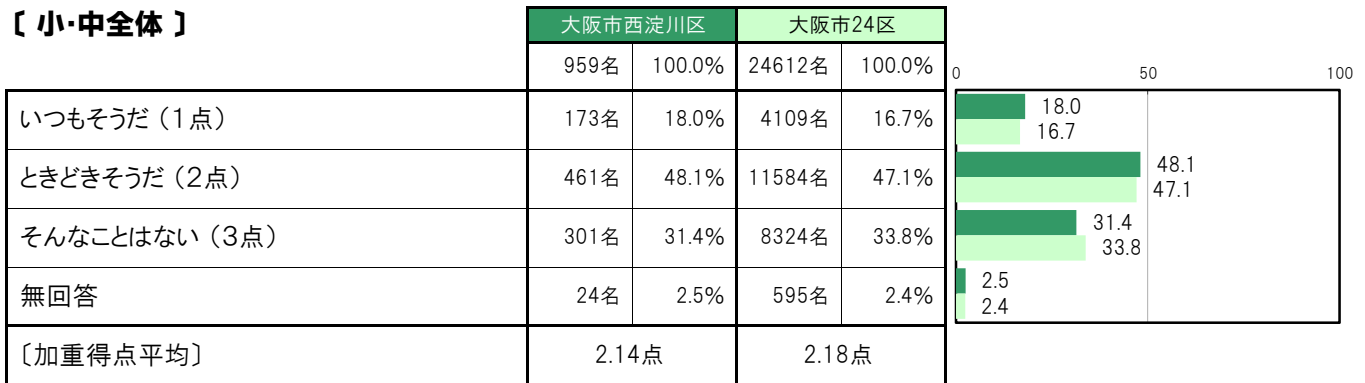
A-71-8.やる気が起きない【子ども 問22㉔】

大阪市西淀川区〔小・中全体〕では、「いつもそうだ（1点）」173名 18.0%、「ときどきそうだ（2点）」461名 48.1%、「そんなことはない（3点）」301名 31.4%、〔加重得点平均〕は2.14点となっている。

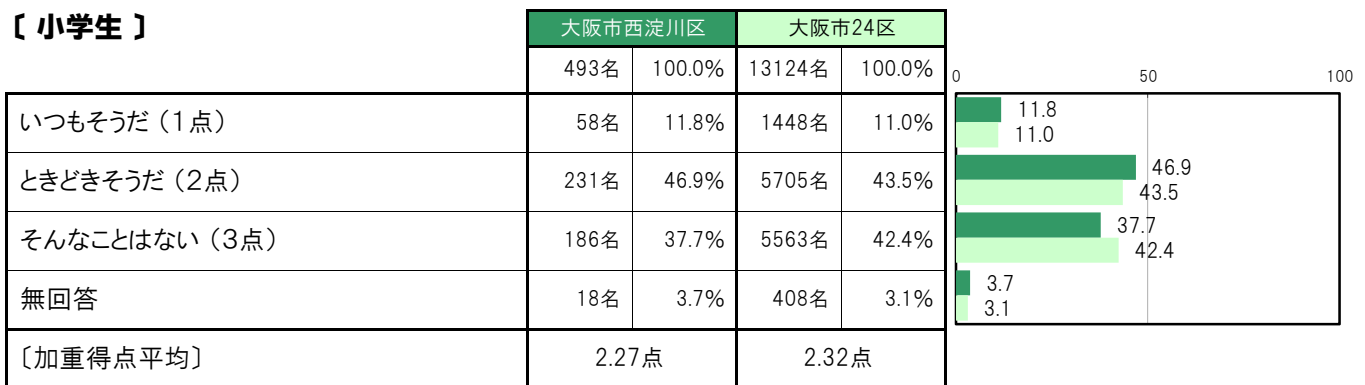
大阪市西淀川区〔小学生〕では、「いつもそうだ（1点）」58名 11.8%、「ときどきそうだ（2点）」231名 46.9%、「そんなことはない（3点）」186名 37.7%、〔加重得点平均〕は2.27点となっている。

大阪市西淀川区〔中学生〕では、「いつもそうだ（1点）」115名 24.7%、「ときどきそうだ（2点）」230名 49.4%、「そんなことはない（3点）」115名 24.7%、〔加重得点平均〕は2.00点となっている。

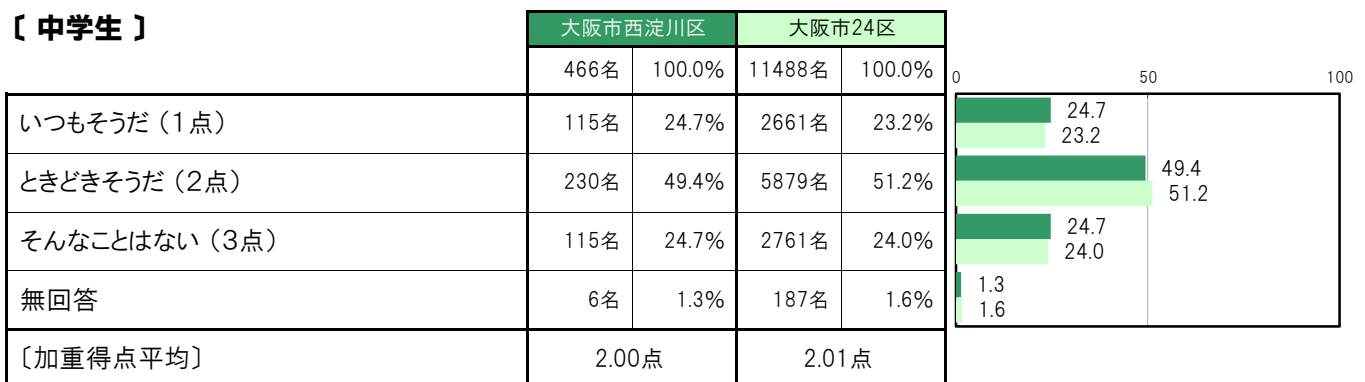
〔小・中全体〕



〔小学生〕



〔中学生〕



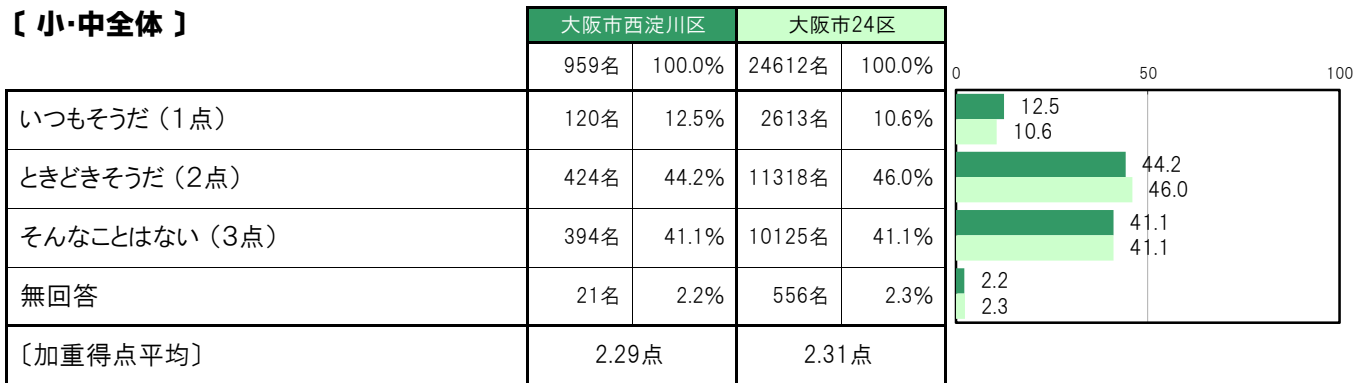
A-71-9.いろいろな【子ども 問22㉓】

大阪市西淀川区〔小・中全体〕では、「いつもそうだ（1点）」120名 12.5%、「ときどきそうだ（2点）」424名 44.2%、「そんなことはない（3点）」394名 41.1%、〔加重得点平均〕は2.29点となっている。

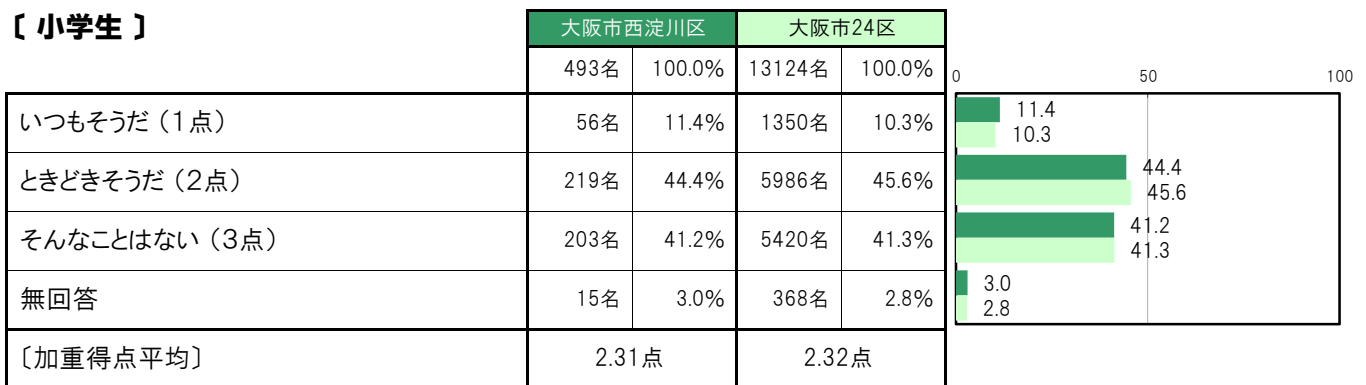
大阪市西淀川区〔小学生〕では、「いつもそうだ（1点）」56名 11.4%、「ときどきそうだ（2点）」219名 44.4%、「そんなことはない（3点）」203名 41.2%、〔加重得点平均〕は2.31点となっている。

大阪市西淀川区〔中学生〕では、「いつもそうだ（1点）」64名 13.7%、「ときどきそうだ（2点）」205名 44.0%、「そんなことはない（3点）」191名 41.0%、〔加重得点平均〕は2.28点となっている。

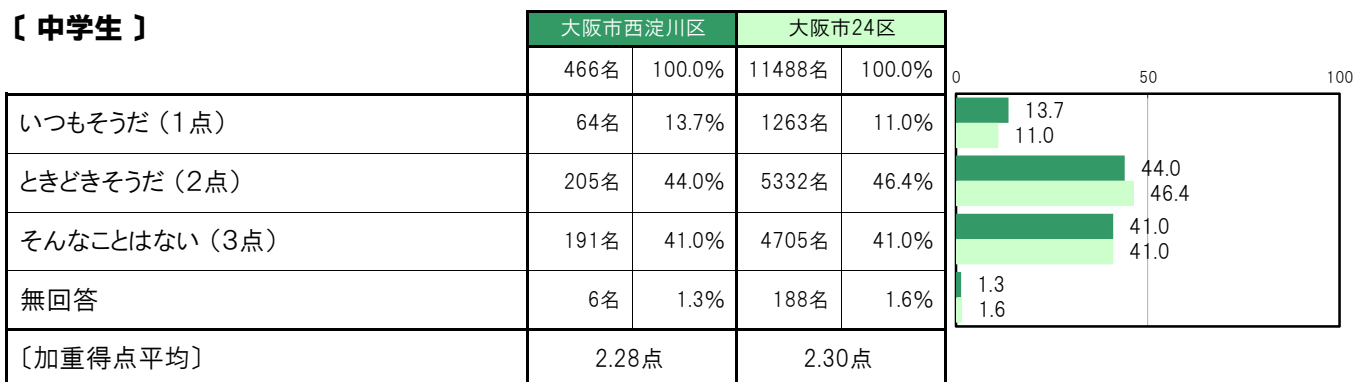
【小・中全体】



【小学生】



【中学生】



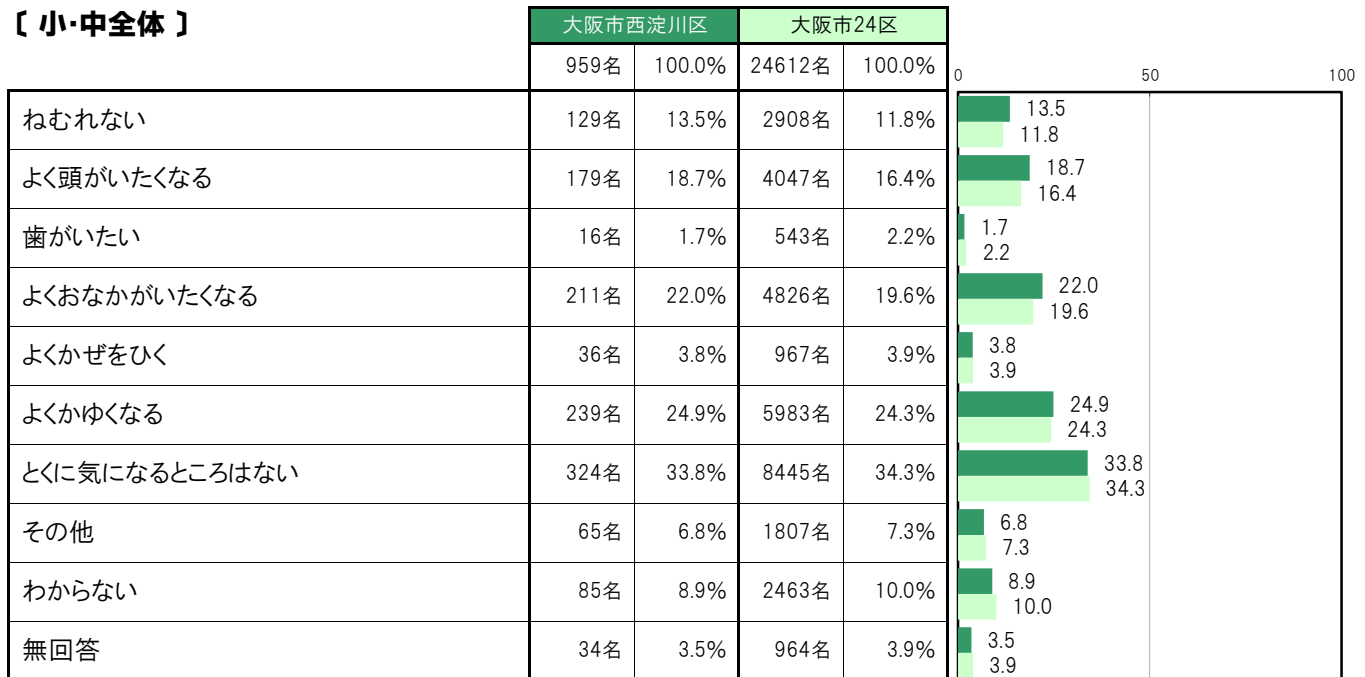
**A-72.自分の体の状態で気になること〔子ども 問23〕**

大阪市西淀川区〔小・中全体〕では、「とくに気になるところはない」324名 33.8%、「よくかゆくなる」239名 24.9%、「よくおなかがいなくなる」211名 22.0%、「よく頭がいなくなる」179名 18.7%、「ねむれない」129名 13.5%の順に高くなっている。

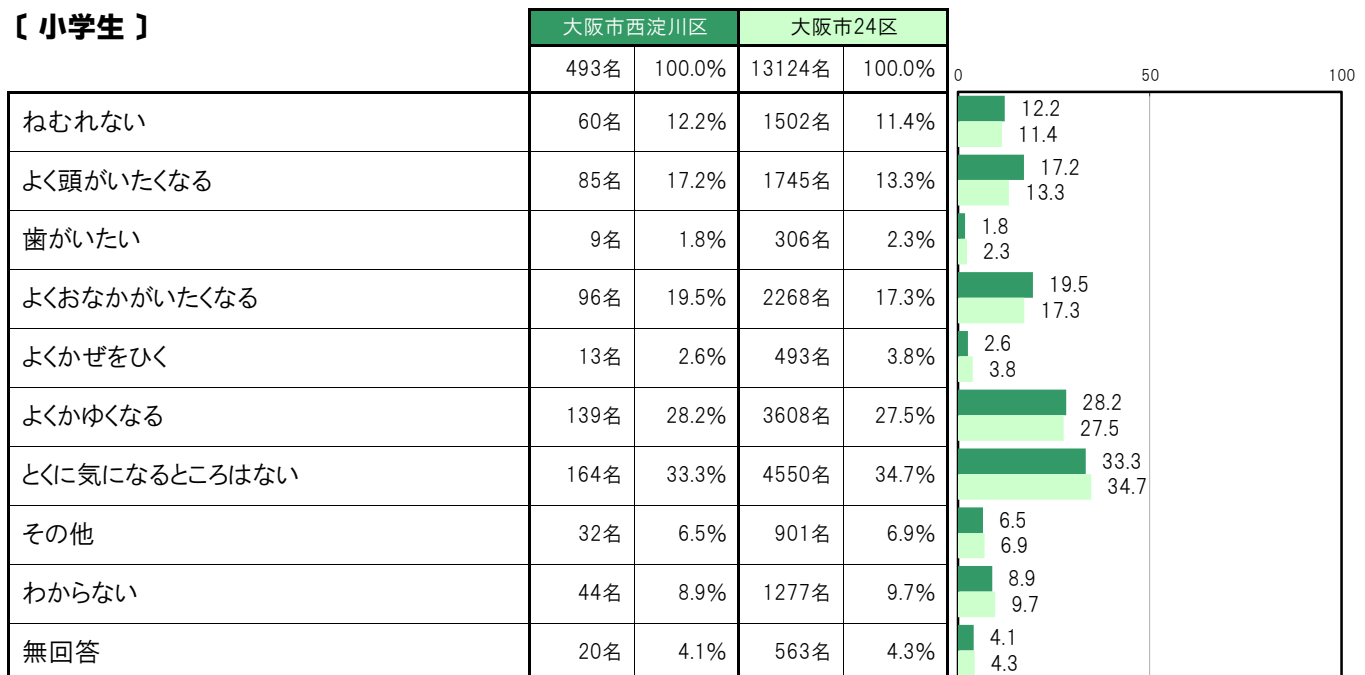
大阪市西淀川区〔小学生〕では、「とくに気になるところはない」164名 33.3%、「よくかゆくなる」139名 28.2%、「よくおなかがいなくなる」96名 19.5%、「よく頭がいなくなる」85名 17.2%、「ねむれない」60名 12.2%の順に高くなっている。

大阪市西淀川区〔中学生〕では、「とくに気になるところはない」160名 34.3%、「よくおなかがいなくなる」115名 24.7%、「よくかゆくなる」100名 21.5%、「よく頭がいなくなる」94名 20.2%、「ねむれない」69名 14.8%の順に高くなっている。

**〔小・中全体〕**



**〔小学生〕**



〔中学生〕

	大阪市西淀川区		大阪市24区		0	50	100
	名	%	名	%			
ねむれない	69名	14.8%	1406名	12.2%	14.8	12.2	
よく頭がいたくなる	94名	20.2%	2302名	20.0%	20.2	20.0	
歯がいたい	7名	1.5%	237名	2.1%	1.5	2.1	
よくおなかがいたくなる	115名	24.7%	2558名	22.3%	24.7	22.3	
よくかぜをひく	23名	4.9%	474名	4.1%	4.9	4.1	
よくかゆくなる	100名	21.5%	2375名	20.7%	21.5	20.7	
とくに気になるところはない	160名	34.3%	3895名	33.9%	34.3	33.9	
その他	33名	7.1%	906名	7.9%	7.1	7.9	
わからない	41名	8.8%	1186名	10.3%	8.8	10.3	
無回答	14名	3.0%	401名	3.5%	3.0	3.5	



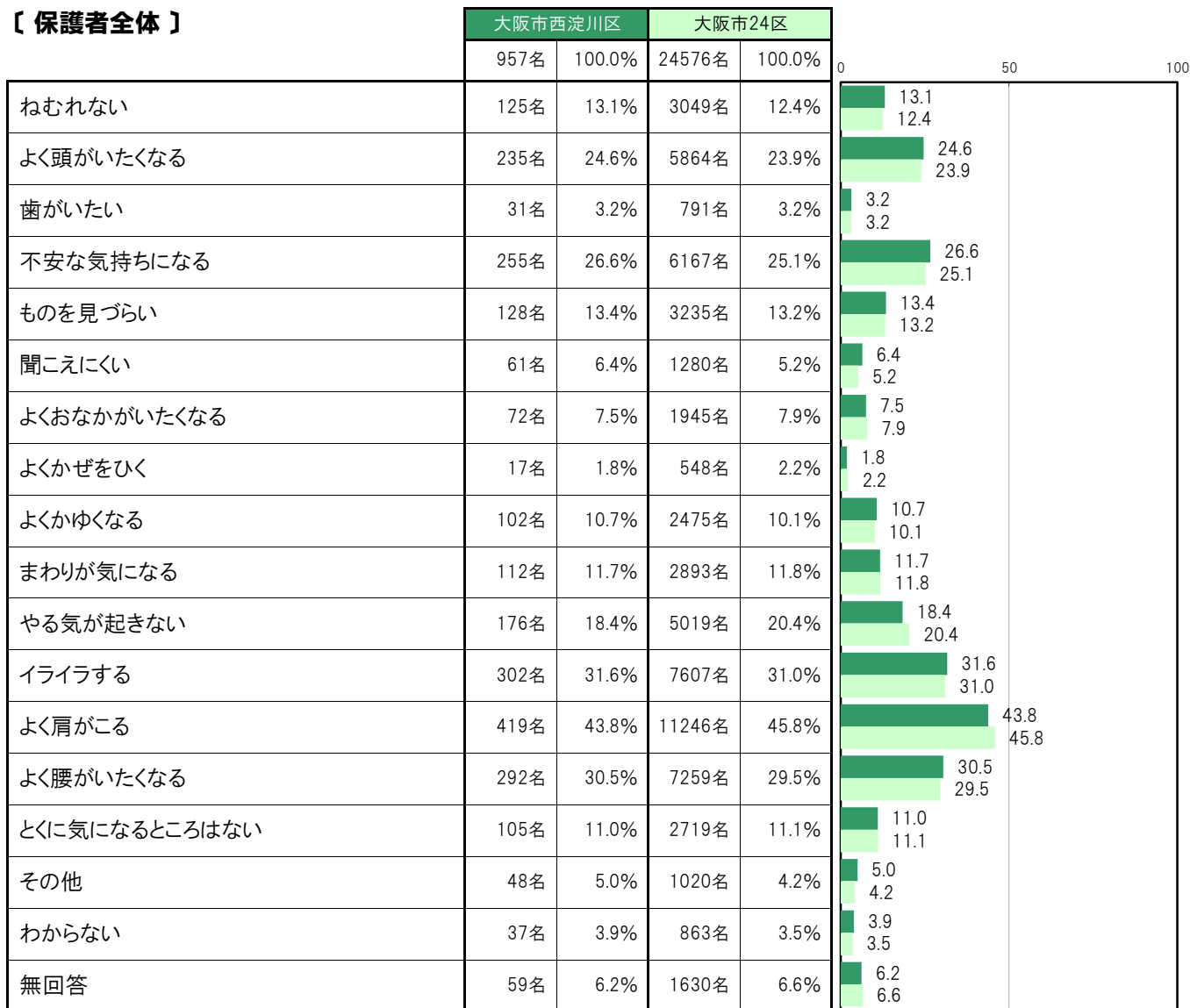
A-73.自分の体や気持ちについて気になること【保護者 問23】

大阪市西淀川区〔保護者全体〕では、「よく肩がこる」419名 43.8%、「イライラする」302名 31.6%、「よく腰がいたくなる」292名 30.5%、「不安な気持ちになる」255名 26.6%、「よく頭がいたくなる」235名 24.6%の順に高くなっている。

大阪市西淀川区〔小学生保護者〕では、「よく肩がこる」223名 45.3%、「イライラする」165名 33.5%、「よく腰がいたくなる」148名 30.1%、「不安な気持ちになる」126名 25.6%、「よく頭がいたくなる」118名 24.0%の順に高くなっている。

大阪市西淀川区〔中学生保護者〕では、「よく肩がこる」196名 42.2%、「よく腰がいたくなる」144名 31.0%、「イライラする」137名 29.5%、「不安な気持ちになる」129名 27.7%、「よく頭がいたくなる」117名 25.2%の順に高くなっている。

【保護者全体】



〔小学生保護者〕

	大阪市西淀川区		大阪市24区		0	50	100
	492名	100.0%	13141名	100.0%			
ねむれない	62名	12.6%	1574名	12.0%	12.6	12.0	
よく頭がいたくなる	118名	24.0%	3141名	23.9%	24.0	23.9	
歯がいたい	14名	2.8%	432名	3.3%	2.8	3.3	
不安な気持ちになる	126名	25.6%	3273名	24.9%	25.6	24.9	
ものを見づらい	64名	13.0%	1522名	11.6%	13.0	11.6	
聞こえにくい	24名	4.9%	636名	4.8%	4.9	4.8	
よくおなかがいたくなる	33名	6.7%	1051名	8.0%	6.7	8.0	
よくかぜをひく	11名	2.2%	346名	2.6%	2.2	2.6	
よくかゆくなる	46名	9.3%	1261名	9.6%	9.3	9.6	
まわりが気になる	56名	11.4%	1593名	12.1%	11.4	12.1	
やる気が起きない	94名	19.1%	2725名	20.7%	19.1	20.7	
イライラする	165名	33.5%	4392名	33.4%	33.5	33.4	
よく肩がこる	223名	45.3%	6043名	46.0%	45.3	46.0	
よく腰がいたくなる	148名	30.1%	3799名	28.9%	30.1	28.9	
とくに気になるところはない	53名	10.8%	1500名	11.4%	10.8	11.4	
その他	26名	5.3%	512名	3.9%	5.3	3.9	
わからない	19名	3.9%	438名	3.3%	3.9	3.3	
無回答	27名	5.5%	834名	6.3%	5.5	6.3	

〔中学生保護者〕

	大阪市西淀川区		大阪市24区		0	50	100
	465名	100.0%	11435名	100.0%			
ねむれない	63名	13.5%	1475名	12.9%	13.5	12.9	
よく頭がいたくなる	117名	25.2%	2723名	23.8%	25.2	23.8	
歯がいたい	17名	3.7%	359名	3.1%	3.7	3.1	
不安な気持ちになる	129名	27.7%	2894名	25.3%	27.7	25.3	
ものを見づらい	64名	13.8%	1713名	15.0%	13.8	15.0	
聞こえにくい	37名	8.0%	644名	5.6%	8.0	5.6	
よくおなかがいたくなる	39名	8.4%	894名	7.8%	8.4	7.8	
よくかぜをひく	6名	1.3%	202名	1.8%	1.3	1.8	
よくかゆくなる	56名	12.0%	1214名	10.6%	12.0	10.6	
まわりが気になる	56名	12.0%	1300名	11.4%	12.0	11.4	
やる気が起きない	82名	17.6%	2294名	20.1%	17.6	20.1	
イライラする	137名	29.5%	3215名	28.1%	29.5	28.1	
よく肩がこる	196名	42.2%	5203名	45.5%	42.2	45.5	
よく腰がいたくなる	144名	31.0%	3460名	30.3%	31.0	30.3	
とくに気になるところはない	52名	11.2%	1219名	10.7%	11.2	10.7	
その他	22名	4.7%	508名	4.4%	4.7	4.4	
わからない	18名	3.9%	425名	3.7%	3.9	3.7	
無回答	32名	6.9%	796名	7.0%	6.9	7.0	

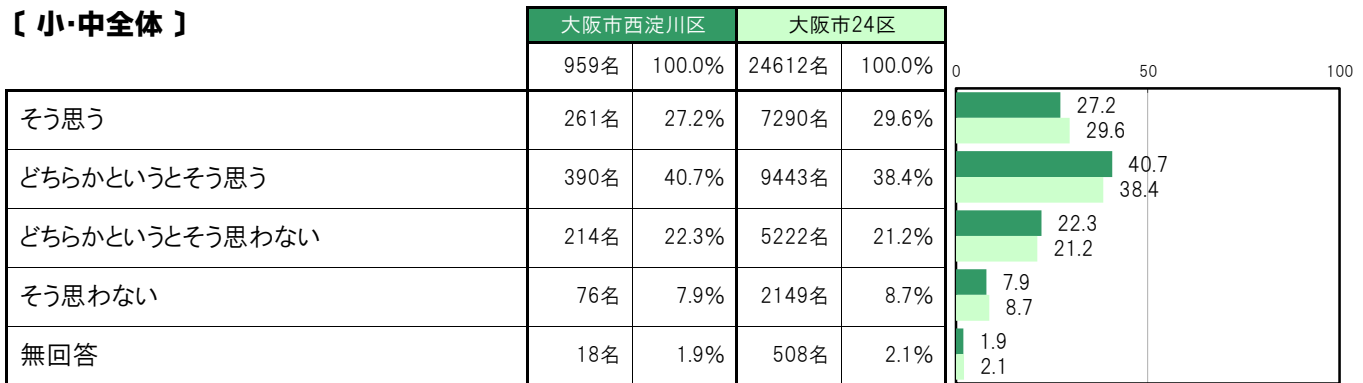
**A-74. つらいことがあってもすぐに立ち直る【子ども 問25】**

大阪市西淀川区〔小・中全体〕では、「そう思う」261名 27.2%、「どちらかというと思う」390名 40.7%、「どちらかというと思わない」214名 22.3%、「そう思わない」76名 7.9%となっている。

大阪市西淀川区〔小学生〕では、「そう思う」143名 29.0%、「どちらかというと思う」205名 41.6%、「どちらかというと思わない」93名 18.9%、「そう思わない」41名 8.3%となっている。

大阪市西淀川区〔中学生〕では、「そう思う」118名 25.3%、「どちらかというと思う」185名 39.7%、「どちらかというと思わない」121名 26.0%、「そう思わない」35名 7.5%となっている。

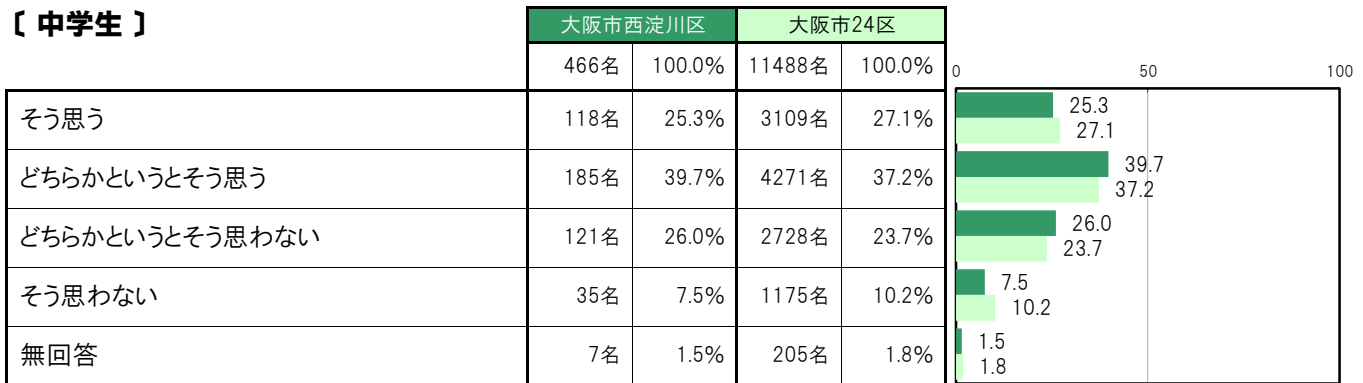
**〔小・中全体〕**



**〔小学生〕**



**〔中学生〕**



**A-75.自分に自信がある【子ども 問26(1)】**

大阪市西淀川区〔小・中全体〕では、「ある（4点）」180名 18.8%、「どちらかというところ（3点）」320名 33.4%、「どちらかというところない（2点）」302名 31.5%、「ない（1点）」140名 14.6%、〔加重得点平均〕は2.57点となっている。

大阪市西淀川区〔小学生〕では、「ある（4点）」117名 23.7%、「どちらかというところ（3点）」173名 35.1%、「どちらかというところない（2点）」145名 29.4%、「ない（1点）」48名 9.7%、〔加重得点平均〕は2.74点となっている。

大阪市西淀川区〔中学生〕では、「ある（4点）」63名 13.5%、「どちらかというところ（3点）」147名 31.5%、「どちらかというところない（2点）」157名 33.7%、「ない（1点）」92名 19.7%、〔加重得点平均〕は2.39点となっている。

**【小・中全体】**

	大阪市西淀川区		大阪市24区		0	50	100
	人数	割合	人数	割合			
ある（4点）	180名	18.8%	5396名	21.9%	18.8, 21.9		
どちらかというところ（3点）	320名	33.4%	8294名	33.7%	33.4, 33.7		
どちらかというところない（2点）	302名	31.5%	6891名	28.0%	31.5, 28.0		
ない（1点）	140名	14.6%	3499名	14.2%	14.6, 14.2		
無回答	17名	1.8%	532名	2.2%	1.8, 2.2		
〔加重得点平均〕	2.57点		2.65点				

**【小学生】**

	大阪市西淀川区		大阪市24区		0	50	100
	人数	割合	人数	割合			
ある（4点）	117名	23.7%	3646名	27.8%	23.7, 27.8		
どちらかというところ（3点）	173名	35.1%	4854名	37.0%	35.1, 37.0		
どちらかというところない（2点）	145名	29.4%	3010名	22.9%	29.4, 22.9		
ない（1点）	48名	9.7%	1295名	9.9%	9.7, 9.9		
無回答	10名	2.0%	319名	2.4%	2.0, 2.4		
〔加重得点平均〕	2.74点		2.85点				

**【中学生】**

	大阪市西淀川区		大阪市24区		0	50	100
	人数	割合	人数	割合			
ある（4点）	63名	13.5%	1750名	15.2%	13.5, 15.2		
どちらかというところ（3点）	147名	31.5%	3440名	29.9%	31.5, 29.9		
どちらかというところない（2点）	157名	33.7%	3881名	33.8%	33.7, 33.8		
ない（1点）	92名	19.7%	2204名	19.2%	19.7, 19.2		
無回答	7名	1.5%	213名	1.9%	1.5, 1.9		
〔加重得点平均〕	2.39点		2.42点				

**A-76.自分の考えをはっきり相手に伝えられる【子ども 問26(2)】**

大阪市西淀川区〔小・中全体〕では、「できる（4点）」232名 24.2%、「どちらかというとできる（3点）」344名 35.9%、「どちらかというとできない（2点）」273名 28.5%、「できない（1点）」93名 9.7%、〔加重得点平均〕は2.76点となっている。

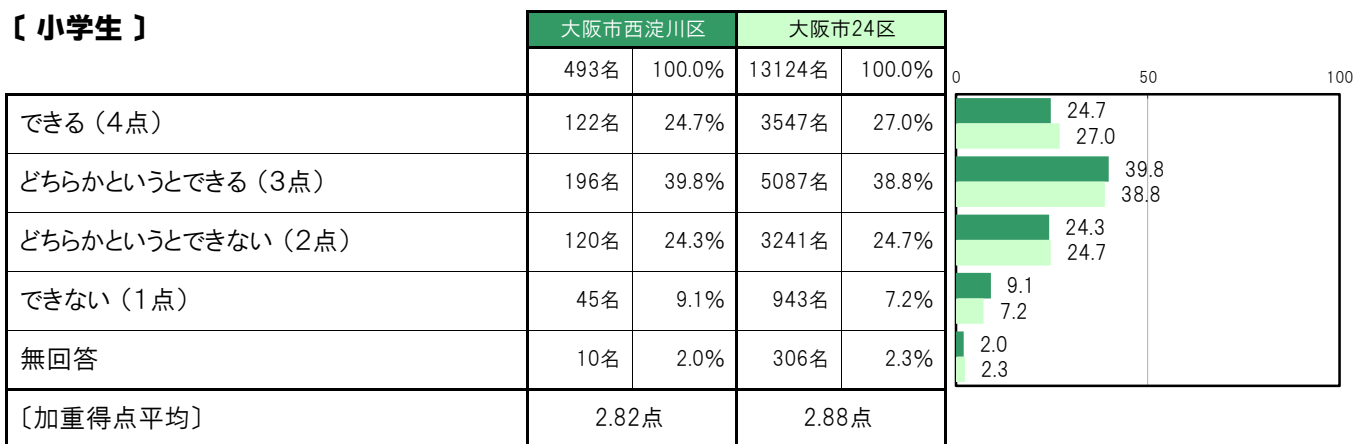
大阪市西淀川区〔小学生〕では、「できる（4点）」122名 24.7%、「どちらかというとできる（3点）」196名 39.8%、「どちらかというとできない（2点）」120名 24.3%、「できない（1点）」45名 9.1%、〔加重得点平均〕は2.82点となっている。

大阪市西淀川区〔中学生〕では、「できる（4点）」110名 23.6%、「どちらかというとできる（3点）」148名 31.8%、「どちらかというとできない（2点）」153名 32.8%、「できない（1点）」48名 10.3%、〔加重得点平均〕は2.70点となっている。

**【小・中全体】**



**【小学生】**



**【中学生】**



**A-77.自分の将来の夢や目標を持っている【子ども 問26(3)】**

大阪市西淀川区〔小・中全体〕では、「持っている（4点）」466名 48.6%、「どちらかというを持っている（3点）」220名 22.9%、「どちらかというを持っていない（2点）」130名 13.6%、「を持っていない（1点）」124名 12.9%、〔加重得点平均〕は3.09点となっている。

大阪市西淀川区〔小学生〕では、「持っている（4点）」297名 60.2%、「どちらかというを持っている（3点）」107名 21.7%、「どちらかというを持っていない（2点）」35名 7.1%、「を持っていない（1点）」43名 8.7%、〔加重得点平均〕は3.37点となっている。

大阪市西淀川区〔中学生〕では、「持っている（4点）」169名 36.3%、「どちらかというを持っている（3点）」113名 24.2%、「どちらかというを持っていない（2点）」95名 20.4%、「を持っていない（1点）」81名 17.4%、〔加重得点平均〕は2.81点となっている。

**【小・中全体】**



**【小学生】**



**【中学生】**



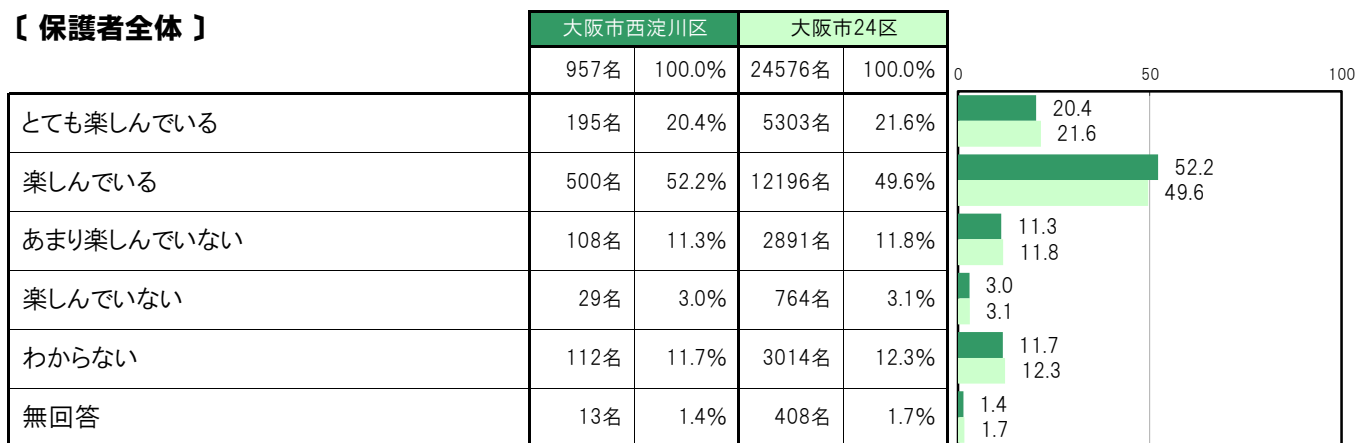
**A-78.生活を楽しんでいるか【保護者 問22(1)】**

大阪市西淀川区〔保護者全体〕では、「とても楽しんでいる」195名 20.4%、「楽しんでいる」500名 52.2%、「あまり楽しんでいない」108名 11.3%、「楽しんでいない」29名 3.0%、「わからない」112名 11.7%となっている。

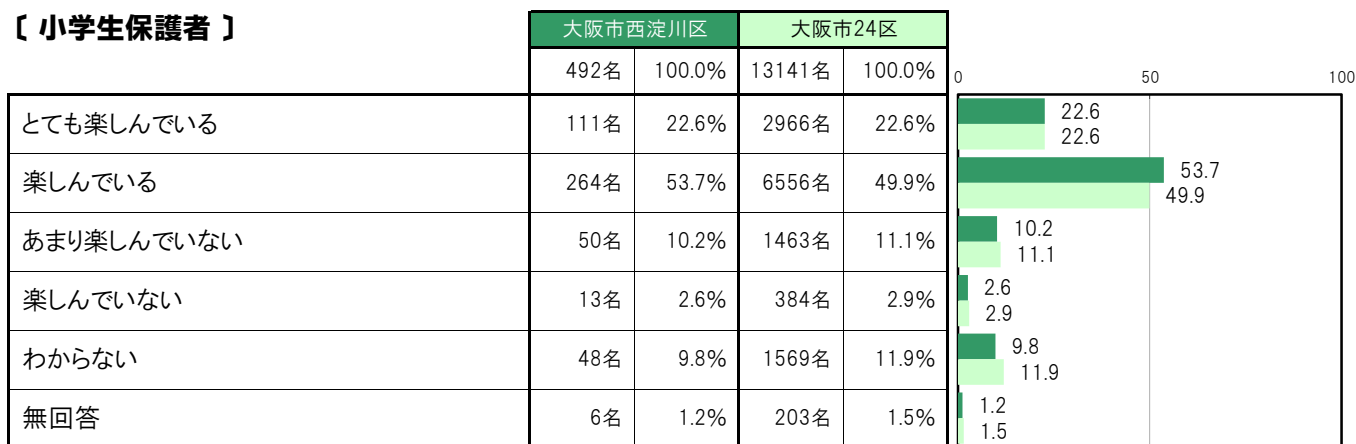
大阪市西淀川区〔小学生保護者〕では、「とても楽しんでいる」111名 22.6%、「楽しんでいる」264名 53.7%、「あまり楽しんでいない」50名 10.2%、「楽しんでいない」13名 2.6%、「わからない」48名 9.8%となっている。

大阪市西淀川区〔中学生保護者〕では、「とても楽しんでいる」84名 18.1%、「楽しんでいる」236名 50.8%、「あまり楽しんでいない」58名 12.5%、「楽しんでいない」16名 3.4%、「わからない」64名 13.8%となっている。

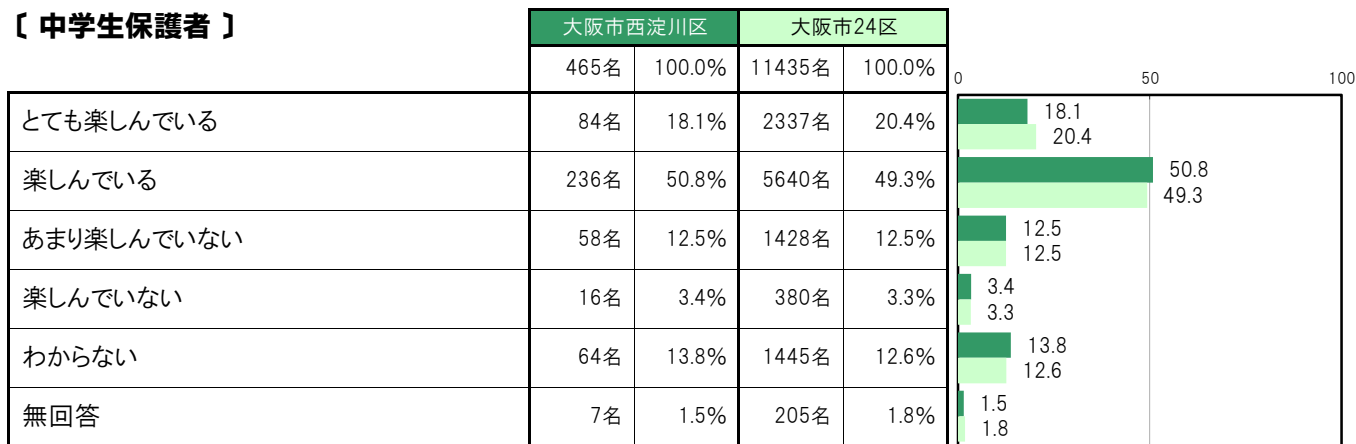
**【保護者全体】**



**【小学生保護者】**



**【中学生保護者】**





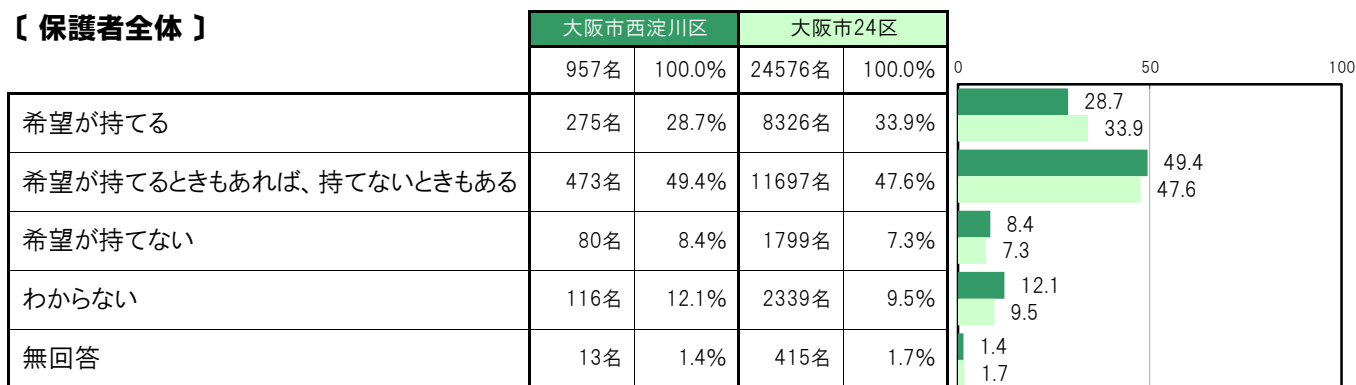
**A-79. 将来に対する希望〔保護者 問22(2)〕**

大阪市西淀川区〔保護者全体〕では、「希望が持てる」275名 28.7%、「希望が持てるときもあれば、持てないときもある」473名 49.4%、「希望が持てない」80名 8.4%、「わからない」116名 12.1%となっている。

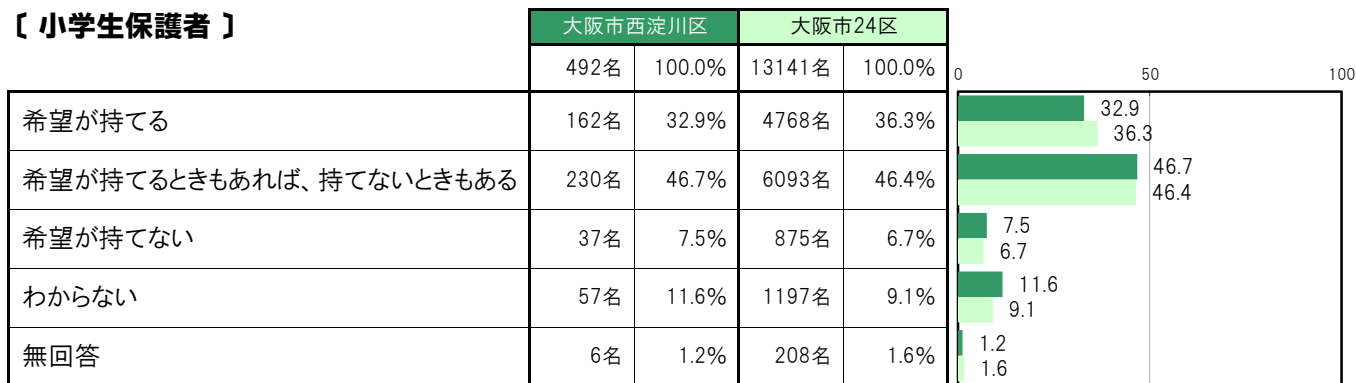
大阪市西淀川区〔小学生保護者〕では、「希望が持てる」162名 32.9%、「希望が持てるときもあれば、持てないときもある」230名 46.7%、「希望が持てない」37名 7.5%、「わからない」57名 11.6%となっている。

大阪市西淀川区〔中学生保護者〕では、「希望が持てる」113名 24.3%、「希望が持てるときもあれば、持てないときもある」243名 52.3%、「希望が持てない」43名 9.2%、「わからない」59名 12.7%となっている。

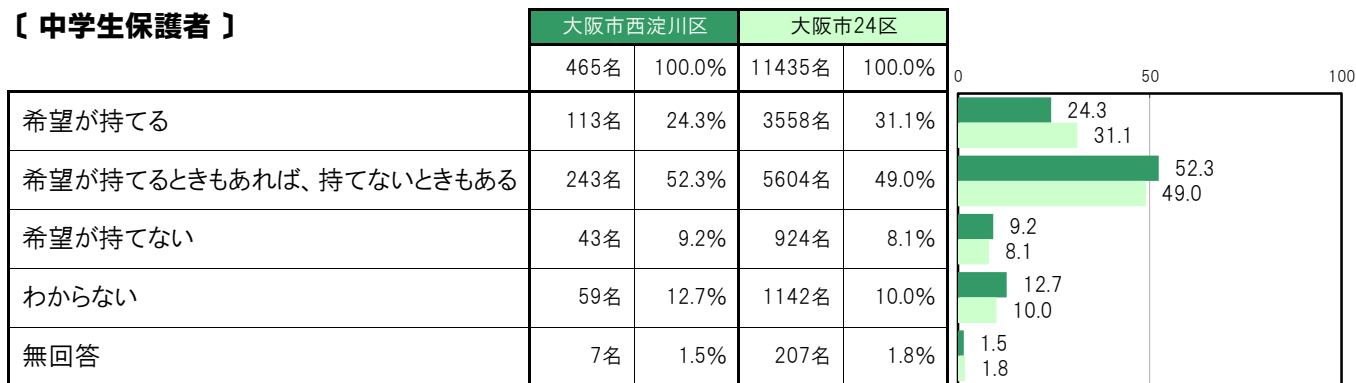
**〔保護者全体〕**



**〔小学生保護者〕**



**〔中学生保護者〕**



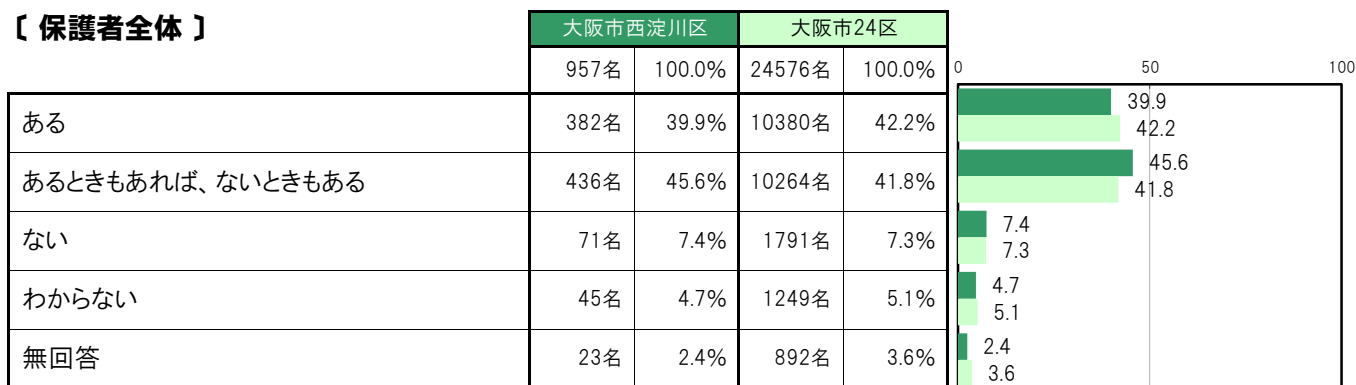
**A-80. ストレスを発散できるもの【保護者 問22(3)】**

大阪市西淀川区〔保護者全体〕では、「ある」382名 39.9%、「あるときもあれば、ないときもある」436名 45.6%、「ない」71名 7.4%、「わからない」45名 4.7%となっている。

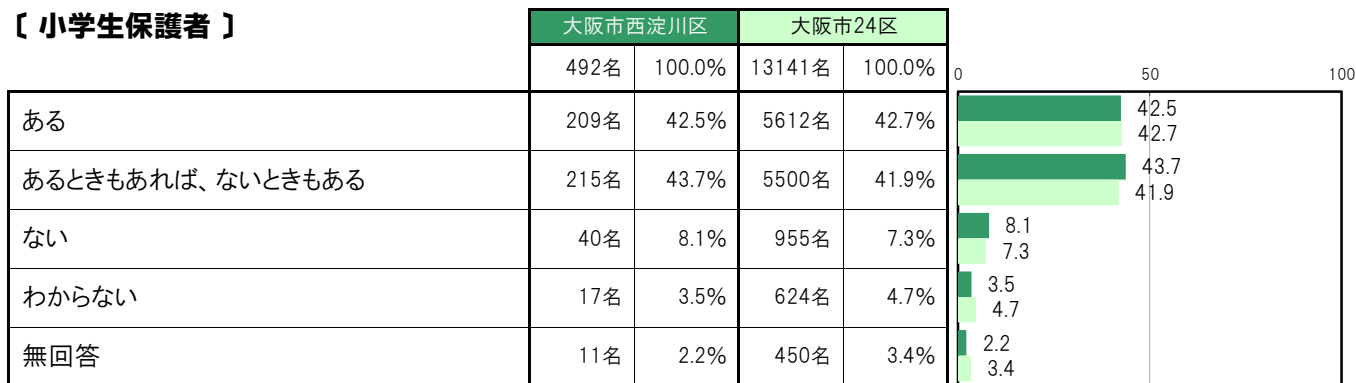
大阪市西淀川区〔小学生保護者〕では、「ある」209名 42.5%、「あるときもあれば、ないときもある」215名 43.7%、「ない」40名 8.1%、「わからない」17名 3.5%となっている。

大阪市西淀川区〔中学生保護者〕では、「ある」173名 37.2%、「あるときもあれば、ないときもある」221名 47.5%、「ない」31名 6.7%、「わからない」28名 6.0%となっている。

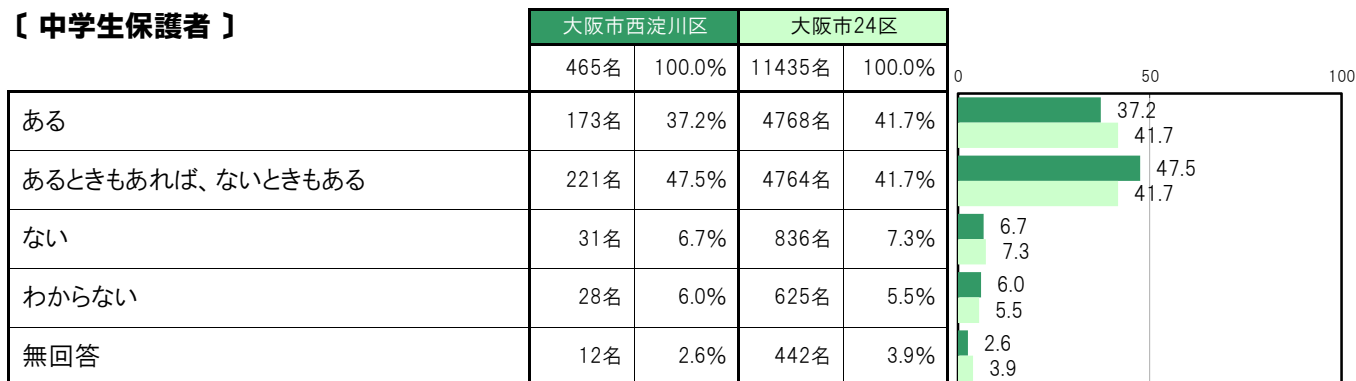
**【保護者全体】**



**【小学生保護者】**



**【中学生保護者】**



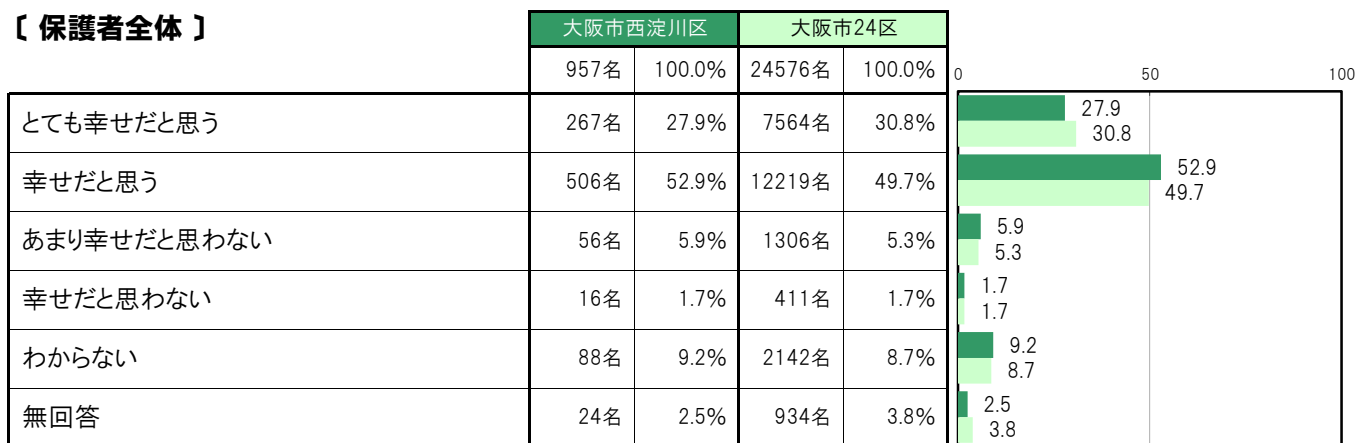
**A-81.自分が幸せと思うか〔保護者 問22(4)〕**

大阪市西淀川区〔保護者全体〕では、「とても幸せだと思う」267名 27.9%、「幸せだと思う」506名 52.9%、「あまり幸せだと思わない」56名 5.9%、「幸せだと思わない」16名 1.7%、「わからない」88名 9.2%となっている。

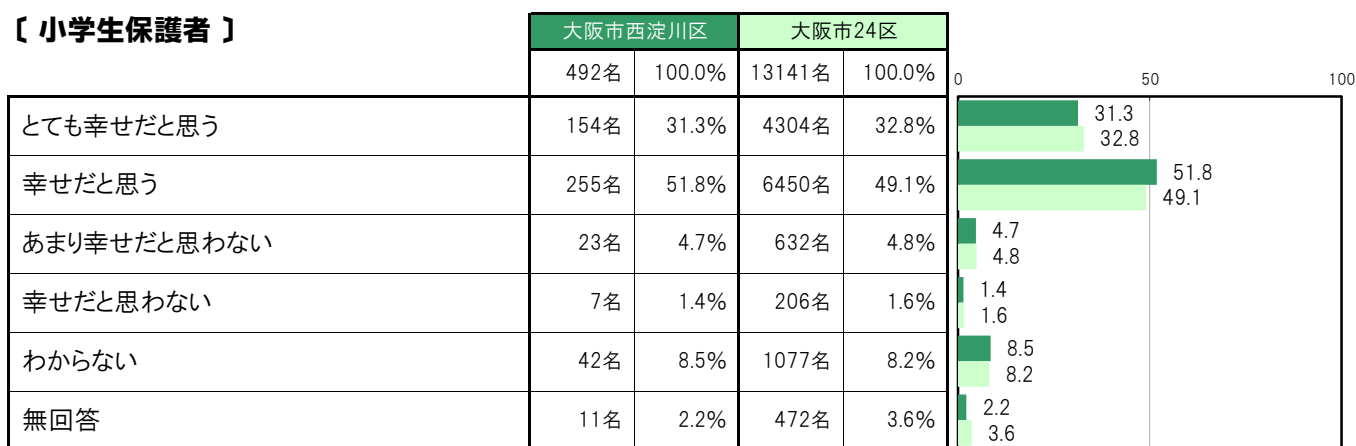
大阪市西淀川区〔小学生保護者〕では、「とても幸せだと思う」154名 31.3%、「幸せだと思う」255名 51.8%、「あまり幸せだと思わない」23名 4.7%、「幸せだと思わない」7名 1.4%、「わからない」42名 8.5%となっている。

大阪市西淀川区〔中学生保護者〕では、「とても幸せだと思う」113名 24.3%、「幸せだと思う」251名 54.0%、「あまり幸せだと思わない」33名 7.1%、「幸せだと思わない」9名 1.9%、「わからない」46名 9.9%となっている。

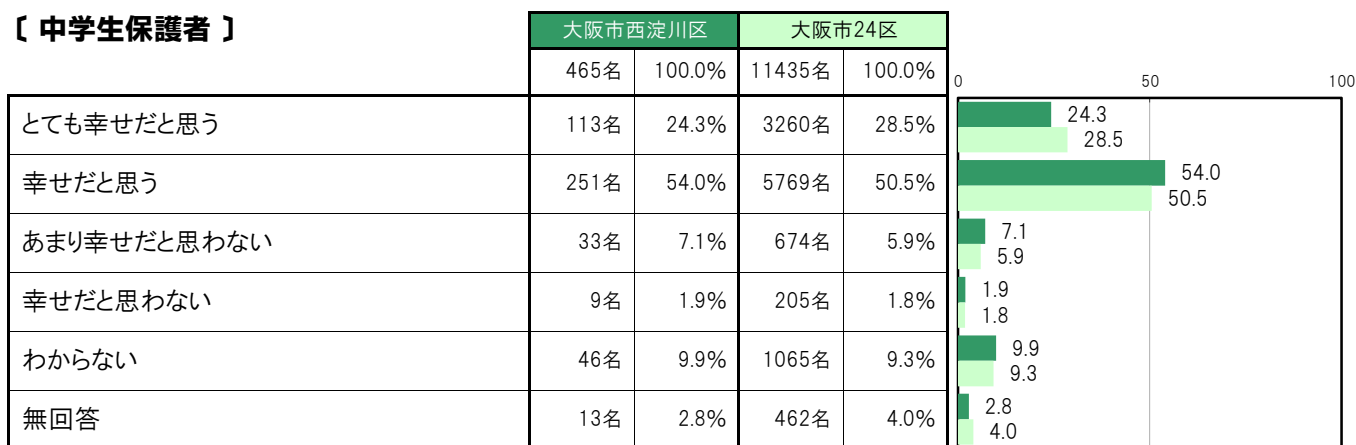
**〔保護者全体〕**



**〔小学生保護者〕**



**〔中学生保護者〕**



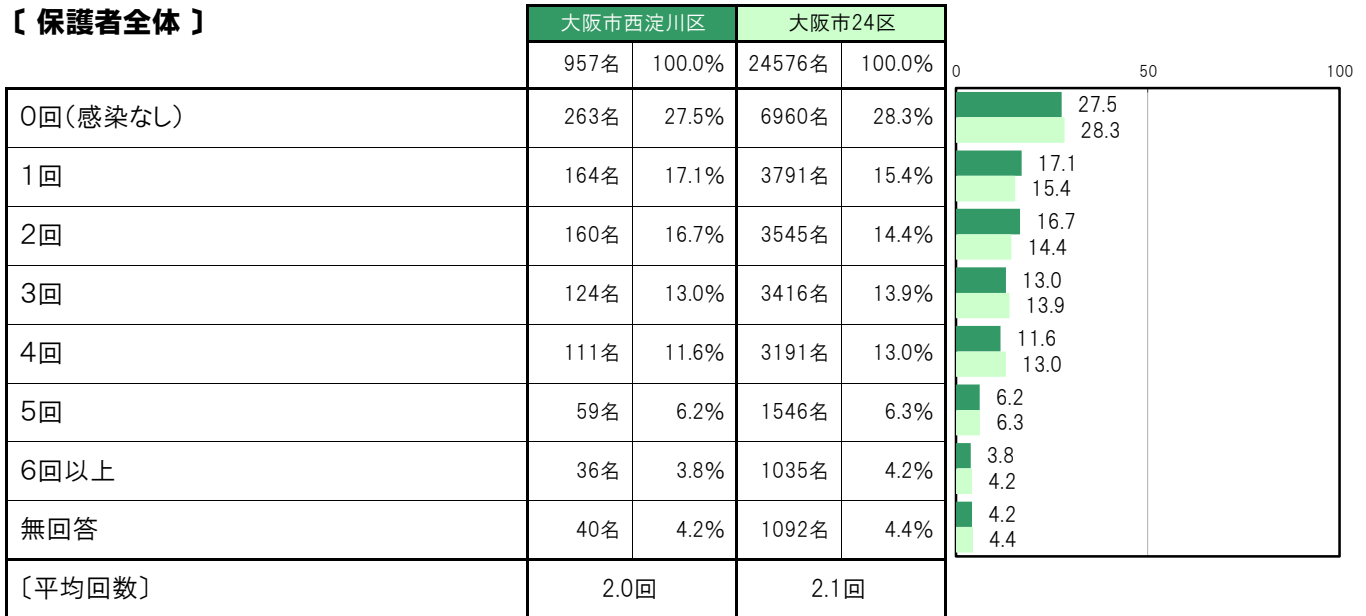
**A-82.1年間での家族の新型コロナ感染回数【保護者 問27】**

大阪市西淀川区〔保護者全体〕では、「0回(感染なし)」263名 27.5%、「1回」164名 17.1%、「2回」160名 16.7%、「3回」124名 13.0%、「4回」111名 11.6%、「5回」59名 6.2%、「6回以上」36名 3.8%、〔平均回数〕は2.0回となっている。

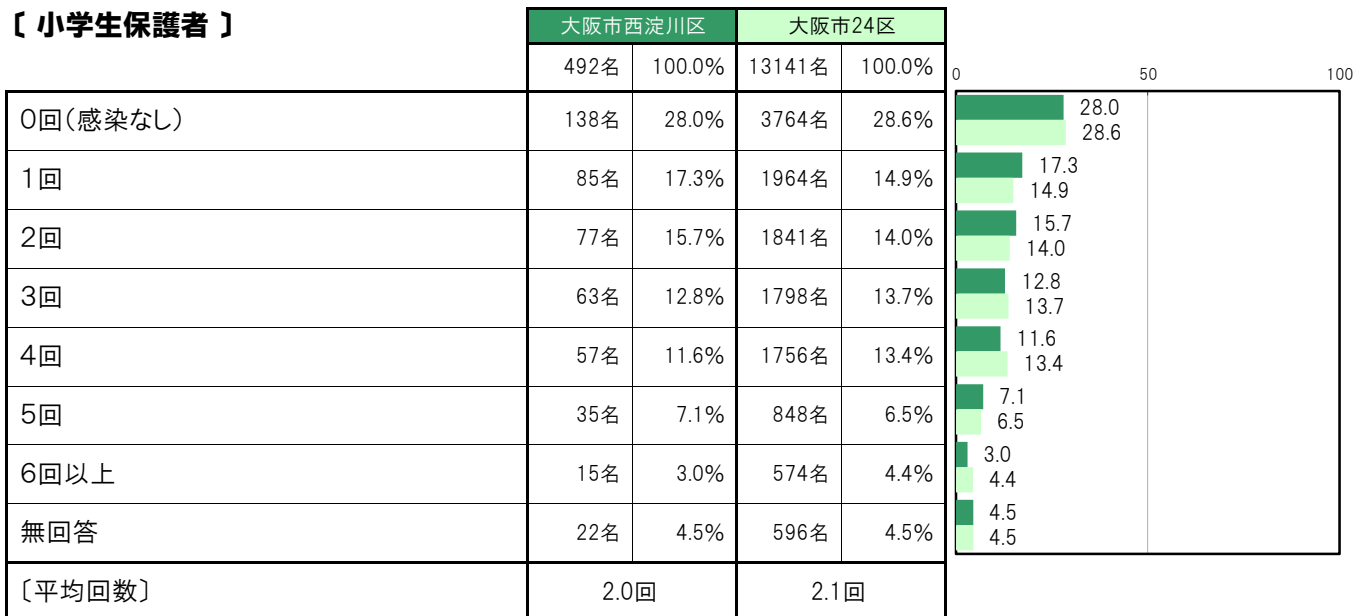
大阪市西淀川区〔小学生保護者〕では、「0回(感染なし)」138名 28.0%、「1回」85名 17.3%、「2回」77名 15.7%、「3回」63名 12.8%、「4回」57名 11.6%、「5回」35名 7.1%、「6回以上」15名 3.0%、〔平均回数〕は2.0回となっている。

大阪市西淀川区〔中学生保護者〕では、「0回(感染なし)」125名 26.9%、「1回」79名 17.0%、「2回」83名 17.8%、「3回」61名 13.1%、「4回」54名 11.6%、「5回」24名 5.2%、「6回以上」21名 4.5%、〔平均回数〕は2.0回となっている。

**【保護者全体】**



**【小学生保護者】**



【 中学生保護者 】

	大阪市西淀川区		大阪市24区		0	50	100
	465名	100.0%	11435名	100.0%			
0回(感染なし)	125名	26.9%	3196名	27.9%	26.9	27.9	
1回	79名	17.0%	1827名	16.0%	17.0	16.0	
2回	83名	17.8%	1704名	14.9%	17.8	14.9	
3回	61名	13.1%	1618名	14.1%	13.1	14.1	
4回	54名	11.6%	1435名	12.5%	11.6	12.5	
5回	24名	5.2%	698名	6.1%	5.2	6.1	
6回以上	21名	4.5%	461名	4.0%	4.5	4.0	
無回答	18名	3.9%	496名	4.3%	3.9	4.3	
[平均回数]	2.0回		2.1回				

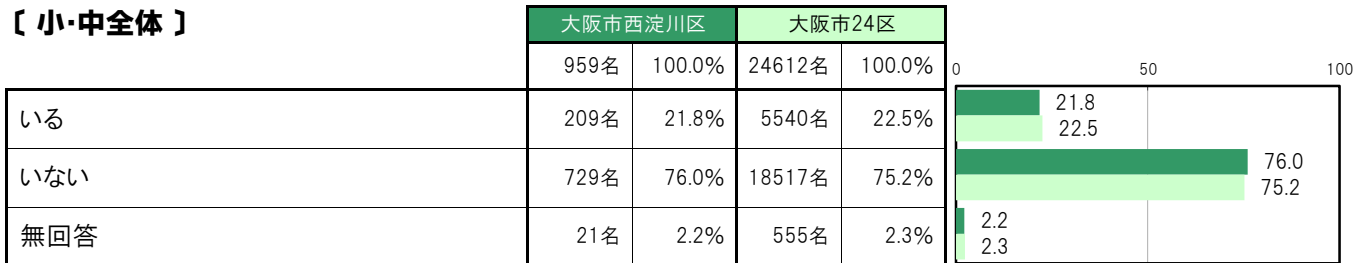
**A-83.あなたが世話をしている人はいですか【子ども 問29(1)】**

大阪市西淀川区〔小・中全体〕では、「いる」209名 21.8%、「いない」729名 76.0%となっている。

大阪市西淀川区〔小学生〕では、「いる」125名 25.4%、「いない」355名 72.0%となっている。

大阪市西淀川区〔中学生〕では、「いる」84名 18.0%、「いない」374名 80.3%となっている。

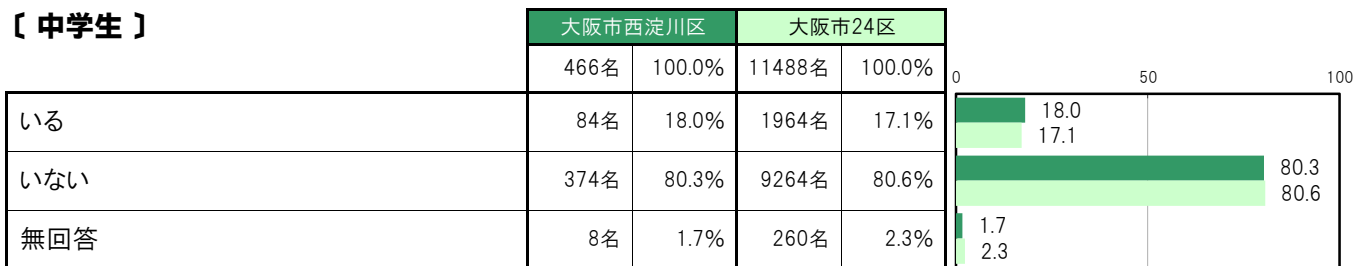
**【小・中全体】**



**【小学生】**



**【中学生】**



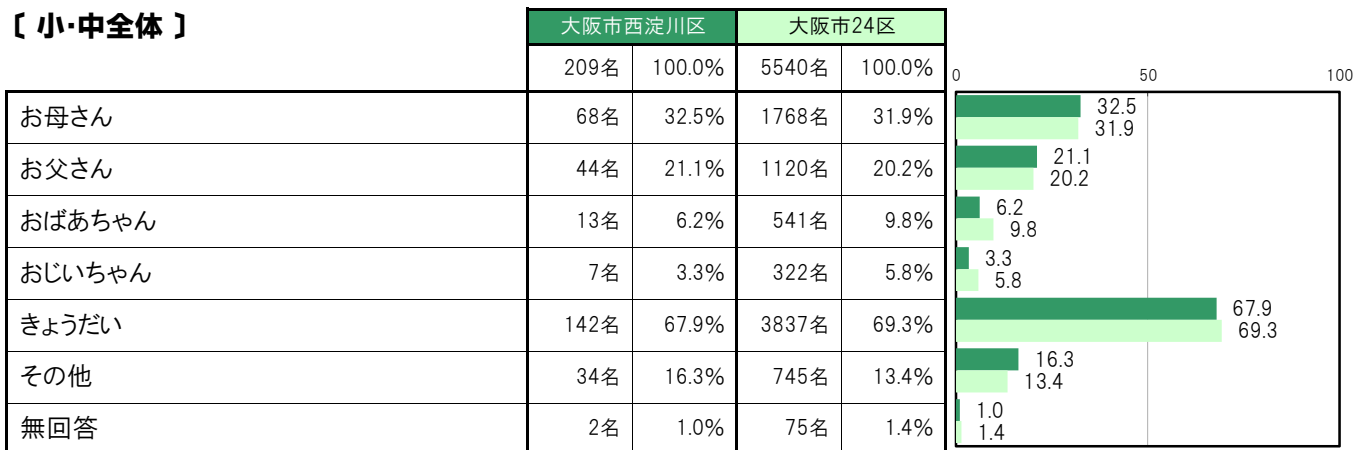
**A-84.あなたが世話をしている人【子ども 問29(2)】**

大阪市西淀川区〔小・中全体〕では、「お母さん」68名 32.5%、「お父さん」44名 21.1%、「おばあちゃん」13名 6.2%、「おじいちゃん」7名 3.3%、「きょうだい」142名 67.9%、「その他」34名 16.3%となっている。

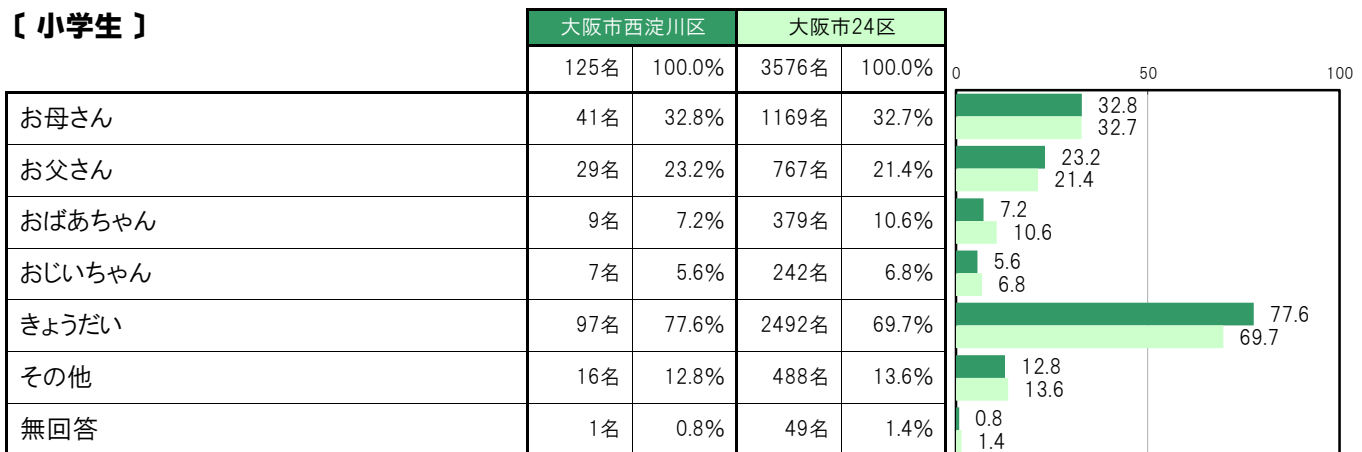
大阪市西淀川区〔小学生〕では、「お母さん」41名 32.8%、「お父さん」29名 23.2%、「おばあちゃん」9名 7.2%、「おじいちゃん」7名 5.6%、「きょうだい」97名 77.6%、「その他」16名 12.8%となっている。

大阪市西淀川区〔中学生〕では、「お母さん」27名 32.1%、「お父さん」15名 17.9%、「おばあちゃん」4名 4.8%、「おじいちゃん」0名 0.0%、「きょうだい」45名 53.6%、「その他」18名 21.4%となっている。

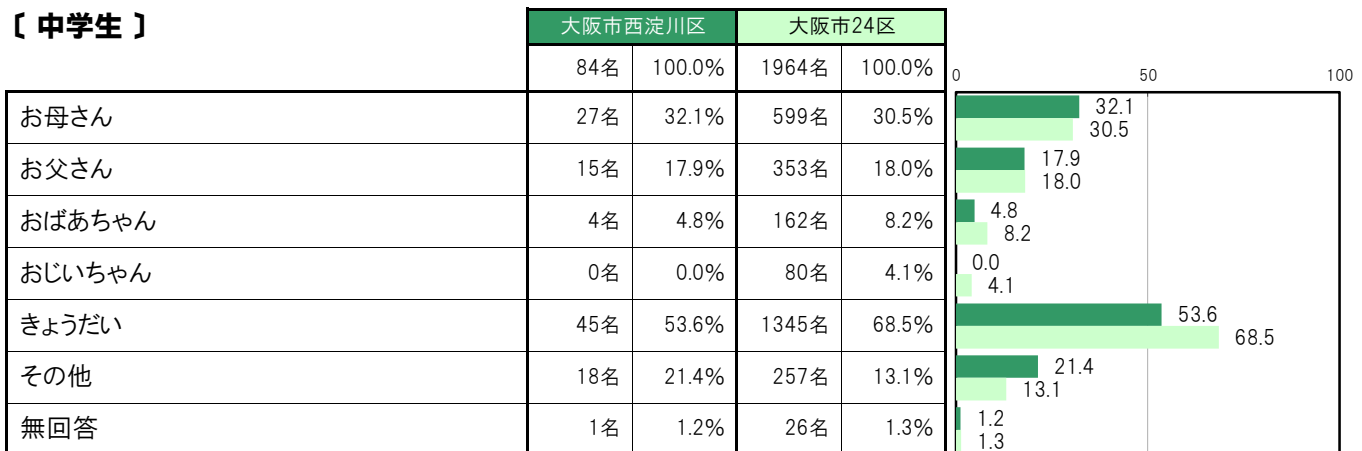
**【小・中全体】**



**【小学生】**



**【中学生】**



A-85. あなたが行っている世話の内容〔子ども 問29(3)〕

大阪市西淀川区〔小・中全体〕では、「料理や買い物、食器洗いなど」72名 34.4%、「洗濯など」56名 26.8%、「掃除やゴミ捨てなど」62名 29.7%、「きょうだいの面倒を見ることや保育所のお迎えなど」116名 55.5%、「病院へ一緒に行くことや風呂・トイレの世話、見守り、話し相手、通訳、お金の管理、薬の管理など」43名 20.6%、「その他」40名 19.1%となっている。

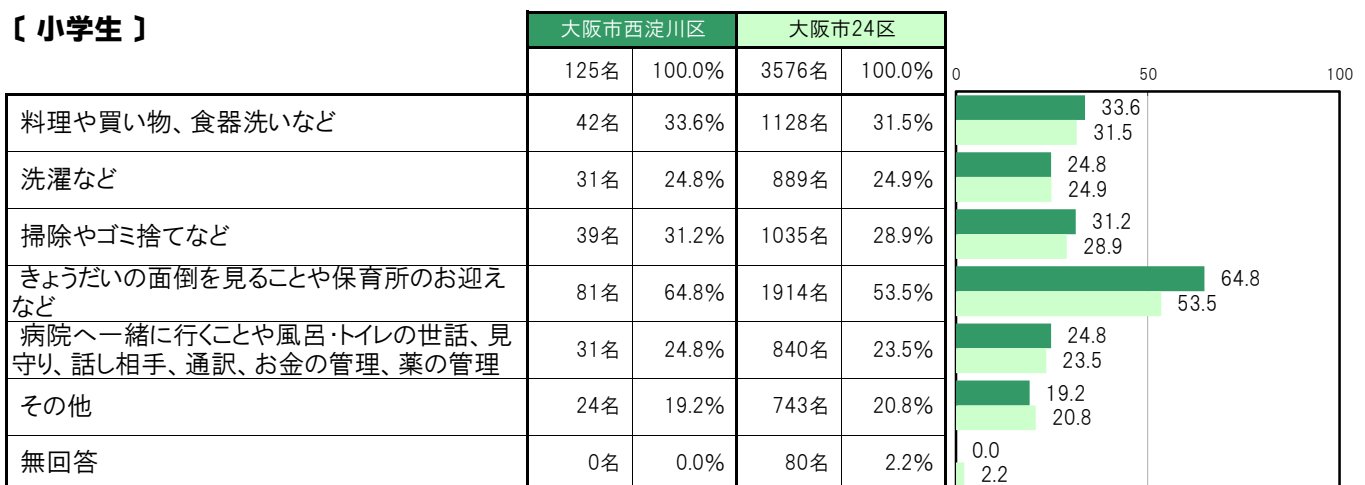
大阪市西淀川区〔小学生〕では、「料理や買い物、食器洗いなど」42名 33.6%、「洗濯など」31名 24.8%、「掃除やゴミ捨てなど」39名 31.2%、「きょうだいの面倒を見ることや保育所のお迎えなど」81名 64.8%、「病院へ一緒に行くことや風呂・トイレの世話、見守り、話し相手、通訳、お金の管理、薬の管理など」31名 24.8%、「その他」24名 19.2%となっている。

大阪市西淀川区〔中学生〕では、「料理や買い物、食器洗いなど」30名 35.7%、「洗濯など」25名 29.8%、「掃除やゴミ捨てなど」23名 27.4%、「きょうだいの面倒を見ることや保育所のお迎えなど」35名 41.7%、「病院へ一緒に行くことや風呂・トイレの世話、見守り、話し相手、通訳、お金の管理、薬の管理など」12名 14.3%、「その他」16名 19.0%となっている。

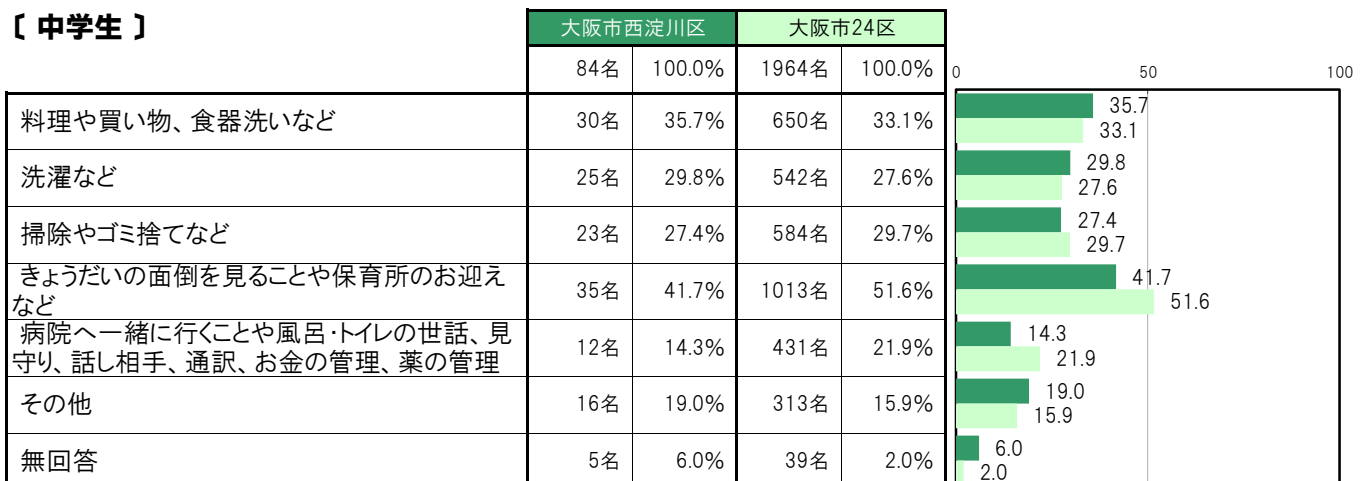
〔小・中全体〕



〔小学生〕



〔中学生〕





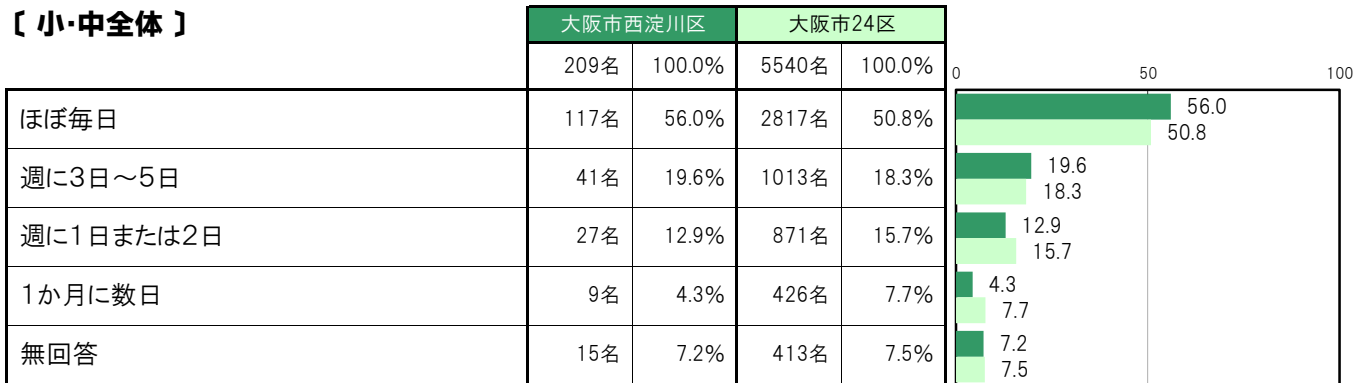
**A-86.あなたが世話をしている頻度【子ども 問29(5)】**

大阪市西淀川区〔小・中全体〕では、「ほぼ毎日」117名 56.0%、「週に3日～5日」41名 19.6%、「週に1日または2日」27名 12.9%、「1か月に数日」9名 4.3%となっている。

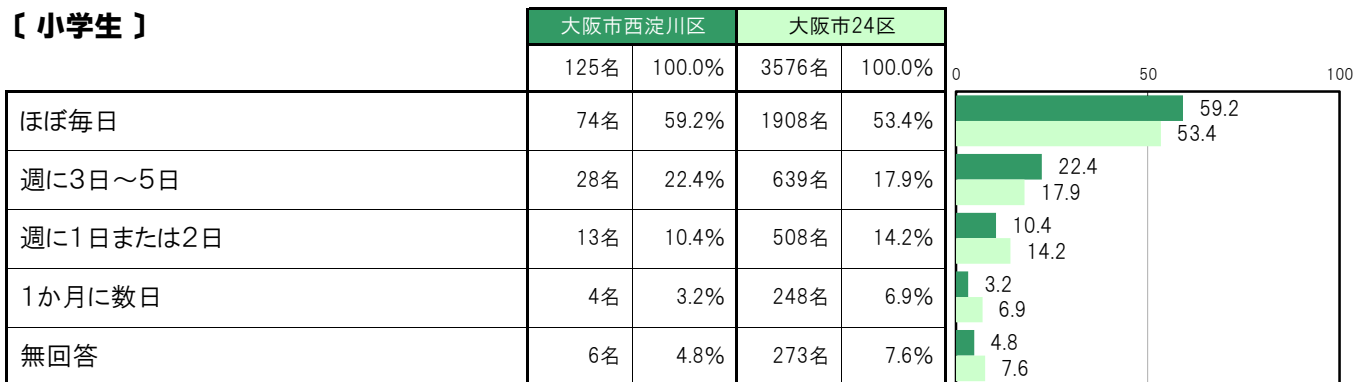
大阪市西淀川区〔小学生〕では、「ほぼ毎日」74名 59.2%、「週に3日～5日」28名 22.4%、「週に1日または2日」13名 10.4%、「1か月に数日」4名 3.2%となっている。

大阪市西淀川区〔中学生〕では、「ほぼ毎日」43名 51.2%、「週に3日～5日」13名 15.5%、「週に1日または2日」14名 16.7%、「1か月に数日」5名 6.0%となっている。

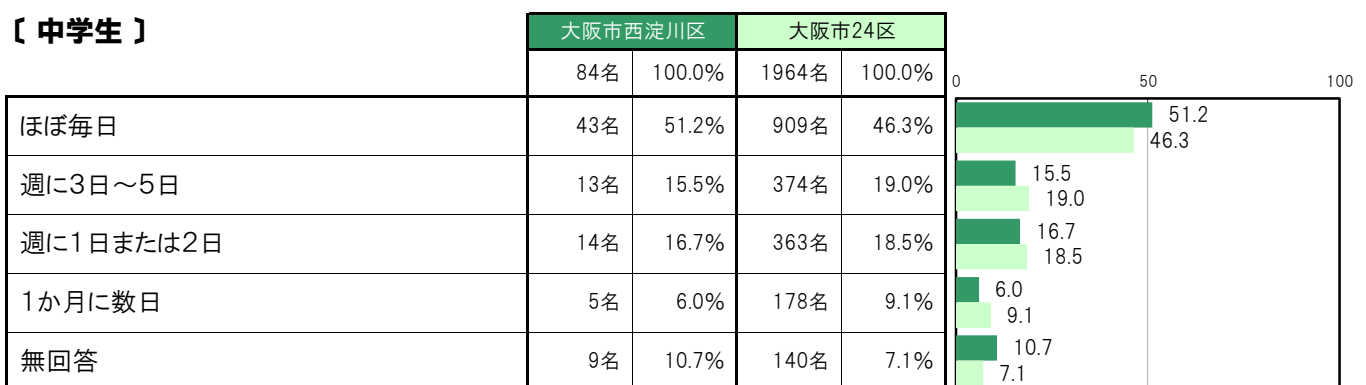
**〔小・中全体〕**



**〔小学生〕**



**〔中学生〕**



**A-87.学校がある日に世話をしている時間【子ども 問29(6)】**

大阪市西淀川区〔小・中全体〕では、「1時間未満」91名 43.5%、「1時間～2時間未満」31名 14.8%、「2時間～3時間未満」22名 10.5%、「3時間～5時間未満」25名 12.0%、「5時間～7時間未満」13名 6.2%、「7時間超」15名 7.2%となっている。

大阪市西淀川区〔小学生〕では、「1時間未満」58名 46.4%、「1時間～2時間未満」17名 13.6%、「2時間～3時間未満」17名 13.6%、「3時間～5時間未満」12名 9.6%、「5時間～7時間未満」6名 4.8%、「7時間超」12名 9.6%となっている。

大阪市西淀川区〔中学生〕では、「1時間未満」33名 39.3%、「1時間～2時間未満」14名 16.7%、「2時間～3時間未満」5名 6.0%、「3時間～5時間未満」13名 15.5%、「5時間～7時間未満」7名 8.3%、「7時間超」3名 3.6%となっている。

**【小・中全体】**



**【小学生】**



**【中学生】**



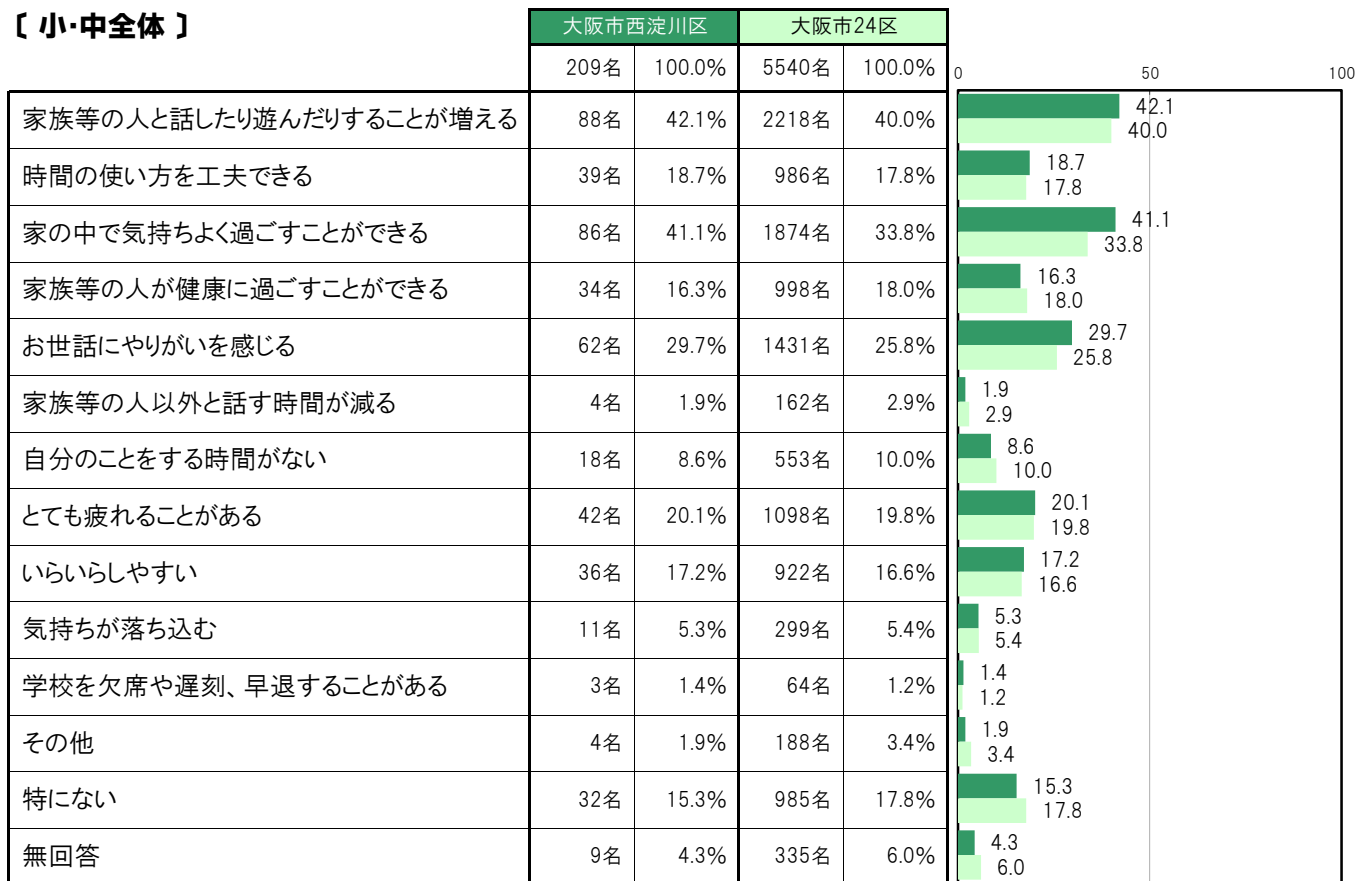
**A-88.あなたが世話を行っていることで経験していること【子ども 問29(7)】**

大阪市西淀川区〔小・中全体〕では、「家族等の人と話したり遊んだりすることが増える」88名 42.1%、「家の中で気持ちよく過ごすことができる」86名 41.1%、「お世話にやりがいを感じる」62名 29.7%、「とても疲れることがある」42名 20.1%、「時間の使い方を工夫できる」39名 18.7%の順に高くなっている。

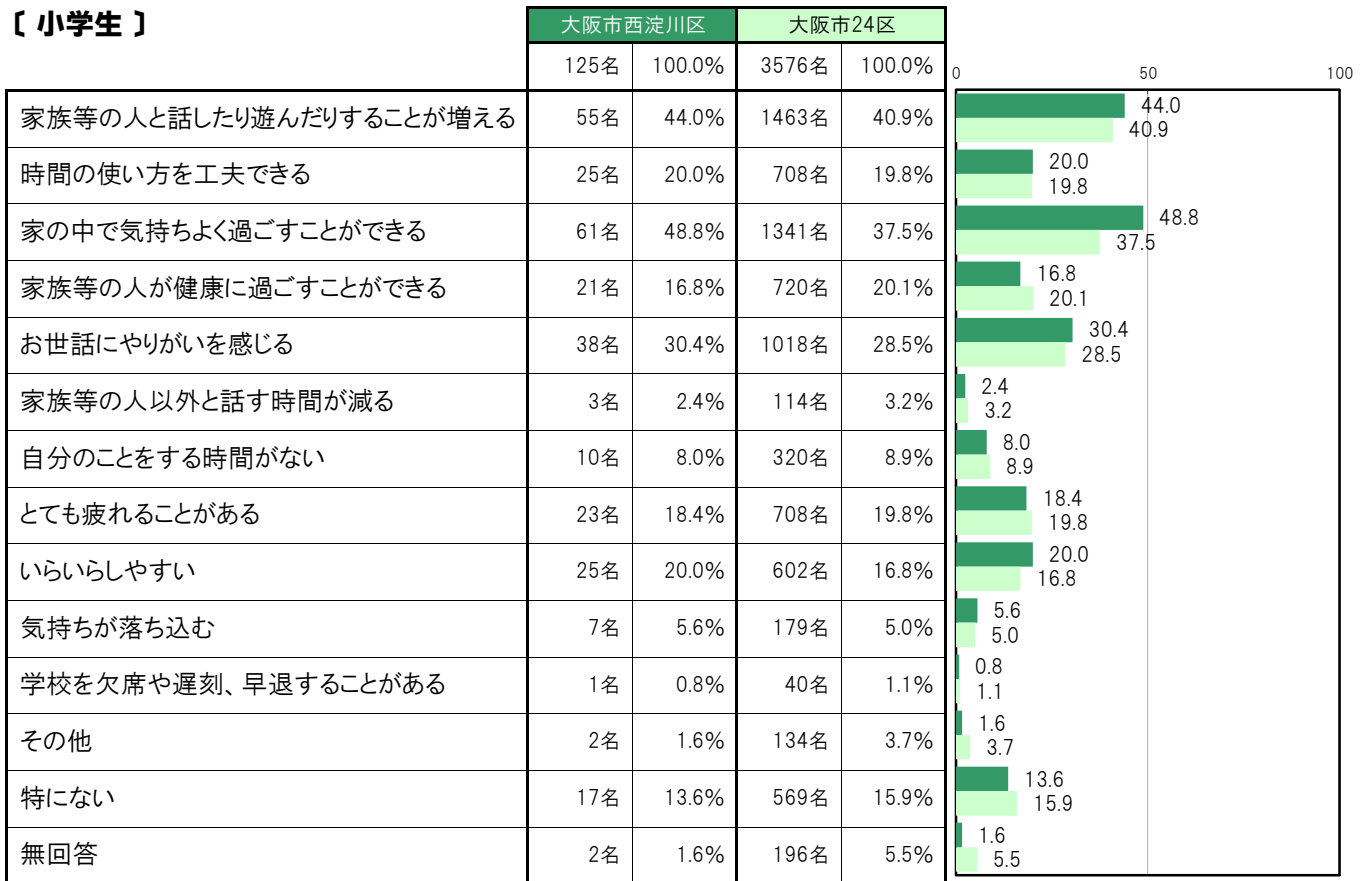
大阪市西淀川区〔小学生〕では、「家の中で気持ちよく過ごすことができる」61名 48.8%、「家族等の人と話したり遊んだりすることが増える」55名 44.0%、「お世話にやりがいを感じる」38名 30.4%、「時間の使い方を工夫できる」25名 20.0%、「いらいらしやすい」25名 20.0%の順に高くなっている。

大阪市西淀川区〔中学生〕では、「家族等の人と話したり遊んだりすることが増える」33名 39.3%、「家の中で気持ちよく過ごすことができる」25名 29.8%、「お世話にやりがいを感じる」24名 28.6%、「とても疲れることがある」19名 22.6%、「特にない」15名 17.9%の順に高くなっている。

**【小・中全体】**



【小学生】



【中学生】

