

(3) 教育環境

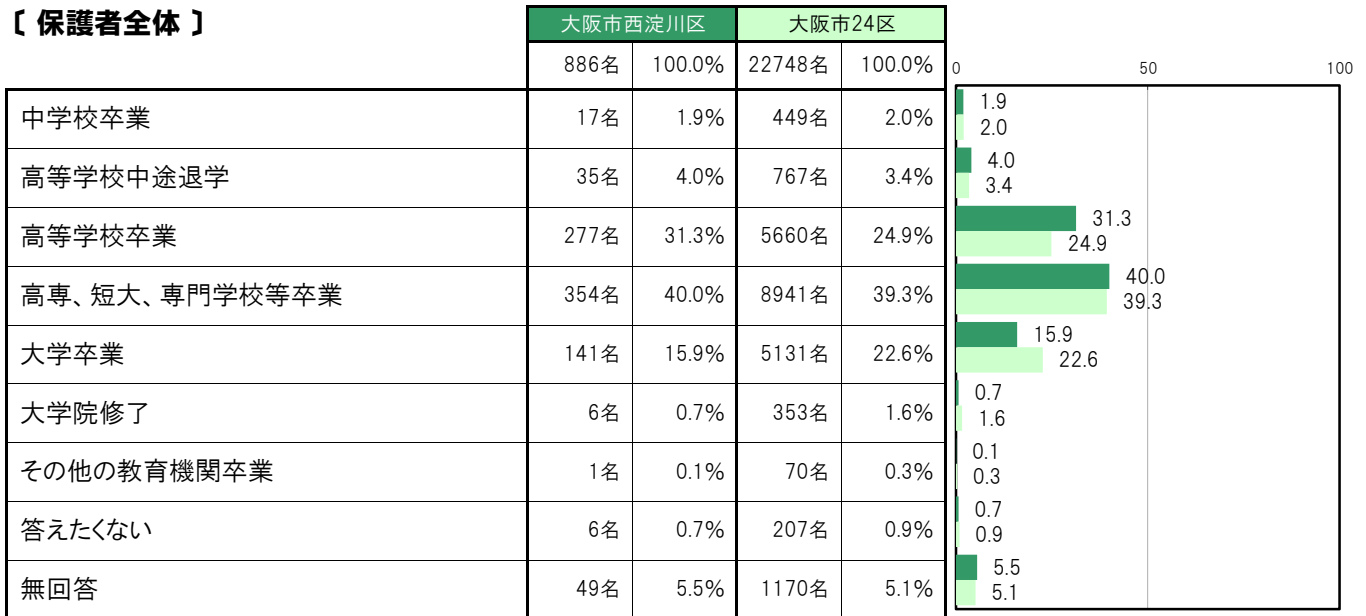
A-89. 母親の最終学歴〔保護者 問9〕

大阪市西淀川区〔保護者全体〕では、「中学校卒業」17名 1.9%、「高等学校中途退学」35名 4.0%、「高等学校卒業」277名 31.3%、「高専、短大、専門学校等卒業」354名 40.0%、「大学卒業」141名 15.9%、「大学院修了」6名 0.7%、「その他の教育機関卒業」1名 0.1%、「答えたくない」6名 0.7%となっている。

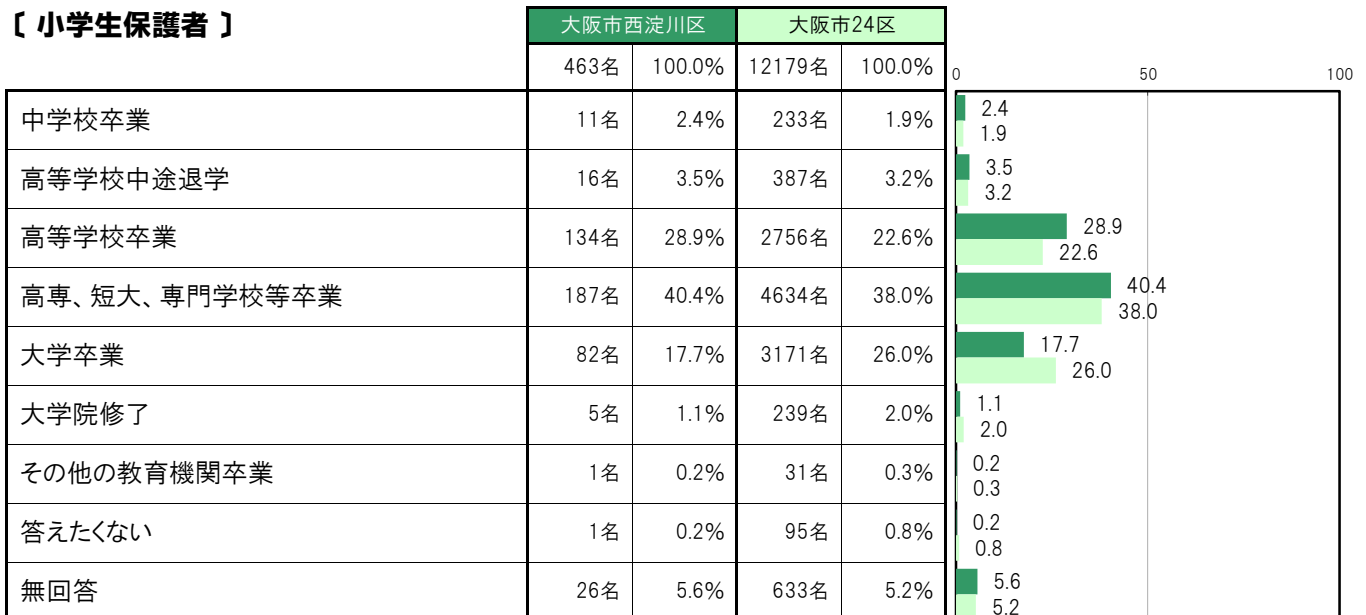
大阪市西淀川区〔小学生保護者〕では、「中学校卒業」11名 2.4%、「高等学校中途退学」16名 3.5%、「高等学校卒業」134名 28.9%、「高専、短大、専門学校等卒業」187名 40.4%、「大学卒業」82名 17.7%、「大学院修了」5名 1.1%、「その他の教育機関卒業」1名 0.2%、「答えたくない」1名 0.2%となっている。

大阪市西淀川区〔中学生保護者〕では、「中学校卒業」6名 1.4%、「高等学校中途退学」19名 4.5%、「高等学校卒業」143名 33.8%、「高専、短大、専門学校等卒業」167名 39.5%、「大学卒業」59名 13.9%、「大学院修了」1名 0.2%、「その他の教育機関卒業」0名 0.0%、「答えたくない」5名 1.2%となっている。

〔保護者全体〕



〔小学生保護者〕



〔中学生保護者〕

	大阪市西淀川区		大阪市24区		0	50	100
	423名	100.0%	10569名	100.0%			
中学校卒業	6名	1.4%	216名	2.0%	1.4	2.0	
高等学校中途退学	19名	4.5%	380名	3.6%	4.5	3.6	
高等学校卒業	143名	33.8%	2904名	27.5%	33.8	27.5	
高専、短大、専門学校等卒業	167名	39.5%	4307名	40.8%	39.5	40.8	
大学卒業	59名	13.9%	1960名	18.5%	13.9	18.5	
大学院修了	1名	0.2%	114名	1.1%	0.2	1.1	
その他の教育機関卒業	0名	0.0%	39名	0.4%	0.0	0.4	
答えたくない	5名	1.2%	112名	1.1%	1.2	1.1	
無回答	23名	5.4%	537名	5.1%	5.4	5.1	

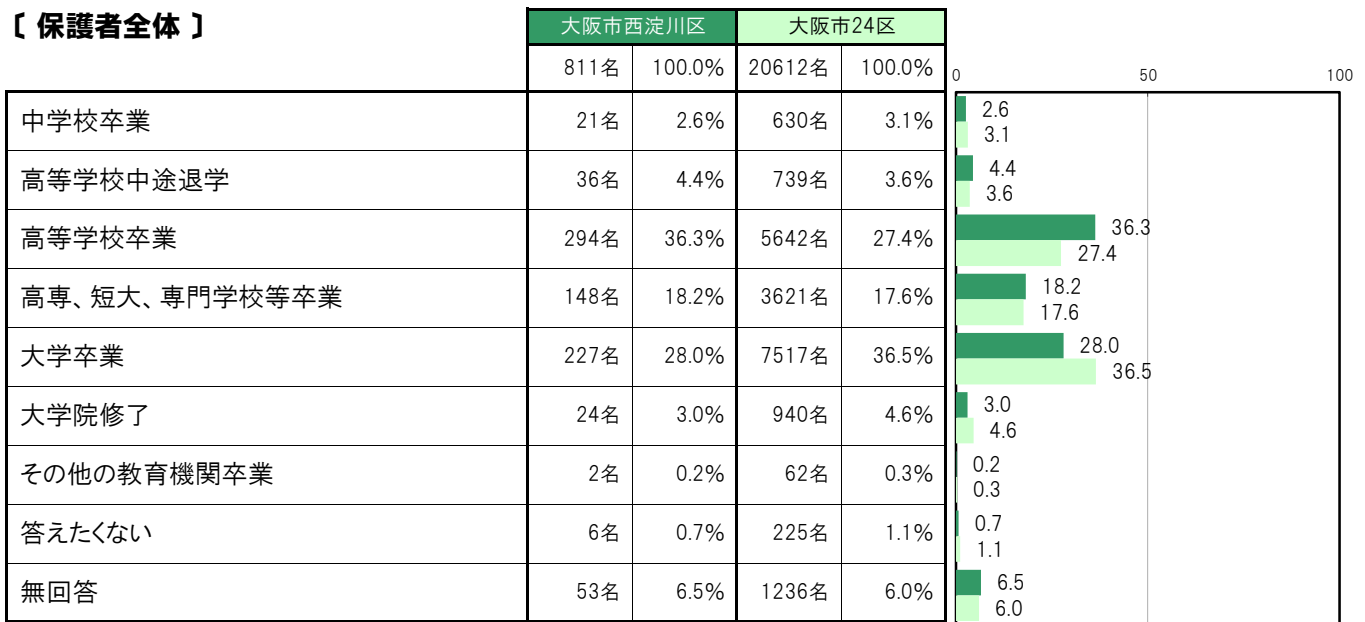
A-90. 父親の最終学歴【保護者 問9】

大阪市西淀川区〔保護者全体〕では、「中学校卒業」21名 2.6%、「高等学校中途退学」36名 4.4%、「高等学校卒業」294名 36.3%、「高専、短大、専門学校等卒業」148名 18.2%、「大学卒業」227名 28.0%、「大学院修了」24名 3.0%、「その他の教育機関卒業」2名 0.2%、「答えたくない」6名 0.7%となっている。

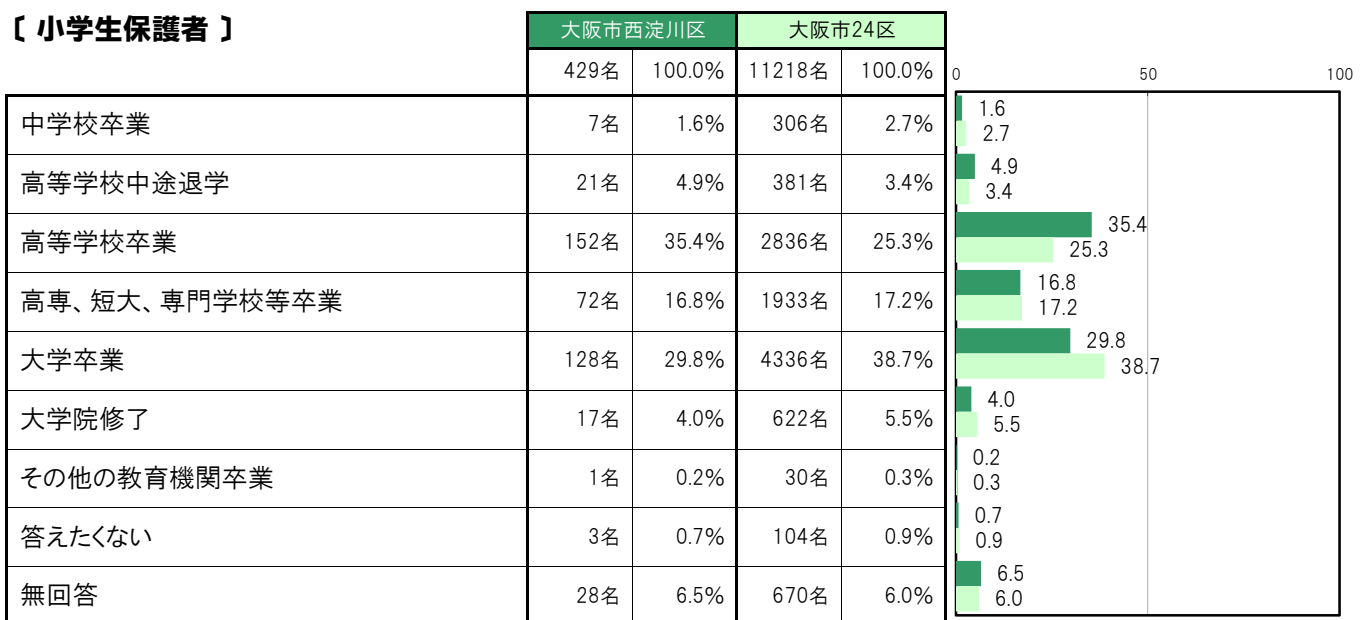
大阪市西淀川区〔小学生保護者〕では、「中学校卒業」7名 1.6%、「高等学校中途退学」21名 4.9%、「高等学校卒業」152名 35.4%、「高専、短大、専門学校等卒業」72名 16.8%、「大学卒業」128名 29.8%、「大学院修了」17名 4.0%、「その他の教育機関卒業」1名 0.2%、「答えたくない」3名 0.7%となっている。

大阪市西淀川区〔中学生保護者〕では、「中学校卒業」14名 3.7%、「高等学校中途退学」15名 3.9%、「高等学校卒業」142名 37.2%、「高専、短大、専門学校等卒業」76名 19.9%、「大学卒業」99名 25.9%、「大学院修了」7名 1.8%、「その他の教育機関卒業」1名 0.3%、「答えたくない」3名 0.8%となっている。

【保護者全体】



【小学生保護者】



〔中学生保護者〕

	大阪市西淀川区		大阪市24区		0	50	100
	382名	100.0%	9394名	100.0%			
中学校卒業	14名	3.7%	324名	3.4%	3.7	3.4	
高等学校中途退学	15名	3.9%	358名	3.8%	3.9	3.8	
高等学校卒業	142名	37.2%	2806名	29.9%	37.2	29.9	
高専、短大、専門学校等卒業	76名	19.9%	1688名	18.0%	19.9	18.0	
大学卒業	99名	25.9%	3181名	33.9%	25.9	33.9	
大学院修了	7名	1.8%	318名	3.4%	1.8	3.4	
その他の教育機関卒業	1名	0.3%	32名	0.3%	0.3	0.3	
答えたくない	3名	0.8%	121名	1.3%	0.8	1.3	
無回答	25名	6.5%	566名	6.0%	6.5	6.0	

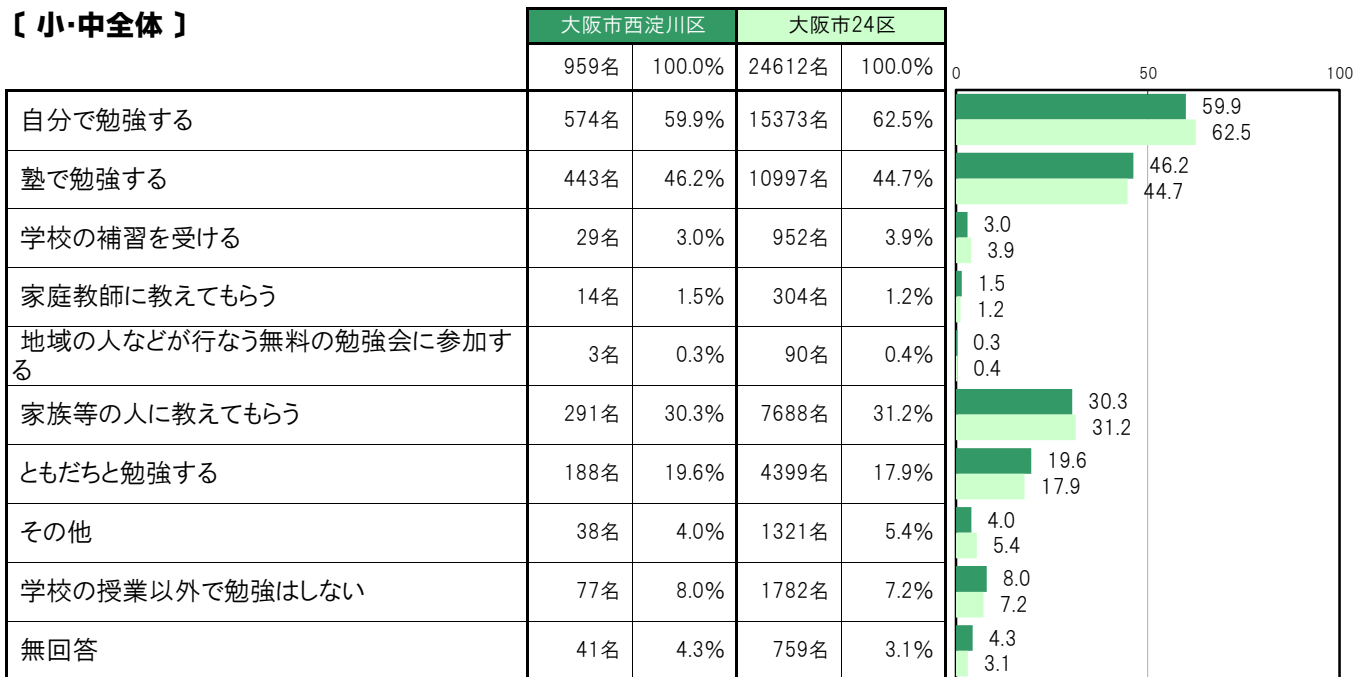
A-91.学校以外での勉強【子ども 問12】

大阪市西淀川区〔小・中全体〕では、「自分で勉強する」574名 59.9%、「塾で勉強する」443名 46.2%、「学校の補習を受ける」29名 3.0%、「家庭教師に教えてもらう」14名 1.5%、「地域の人などが行なう無料の勉強会に参加する」3名 0.3%、「家族等の人に教えてもらう」291名 30.3%、「ともだちと勉強する」188名 19.6%、「その他」38名 4.0%、「学校の授業以外で勉強はしない」77名 8.0%となっている。

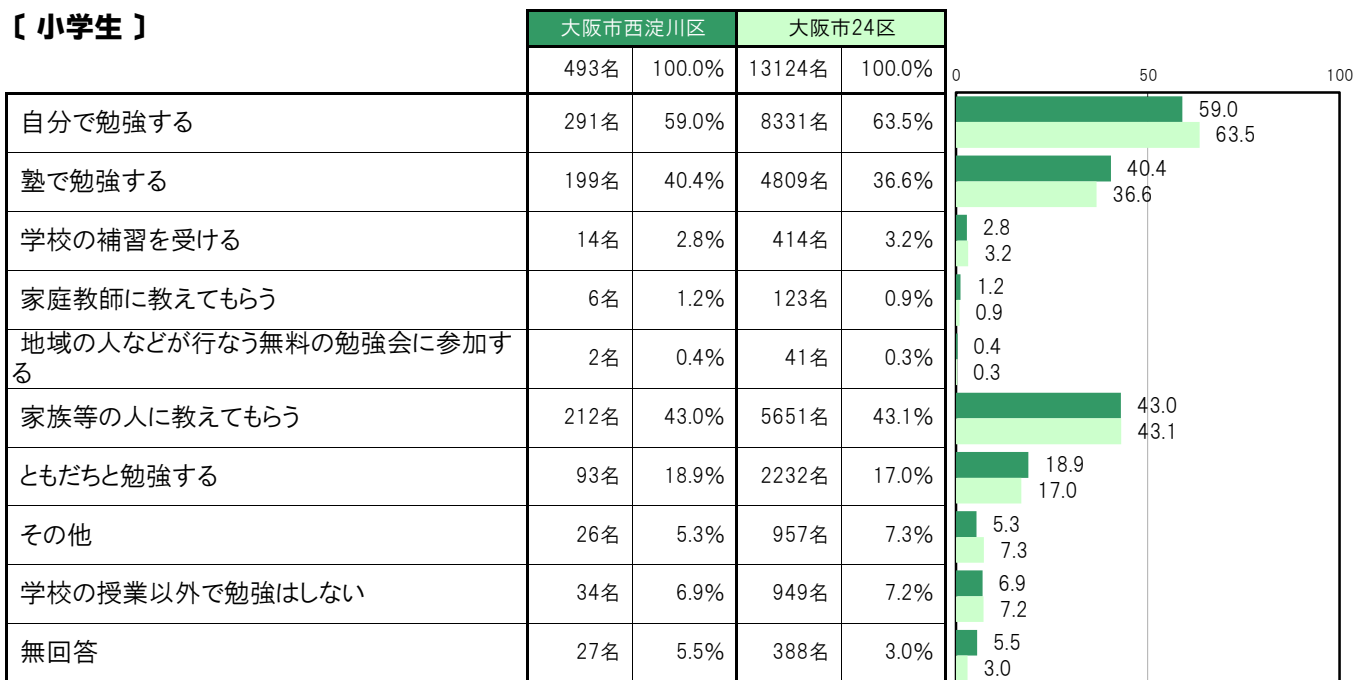
大阪市西淀川区〔小学生〕では、「自分で勉強する」291名 59.0%、「塾で勉強する」199名 40.4%、「学校の補習を受ける」14名 2.8%、「家庭教師に教えてもらう」6名 1.2%、「地域の人などが行なう無料の勉強会に参加する」2名 0.4%、「家族等の人に教えてもらう」212名 43.0%、「ともだちと勉強する」93名 18.9%、「その他」26名 5.3%、「学校の授業以外で勉強はしない」34名 6.9%となっている。

大阪市西淀川区〔中学生〕では、「自分で勉強する」283名 60.7%、「塾で勉強する」244名 52.4%、「学校の補習を受ける」15名 3.2%、「家庭教師に教えてもらう」8名 1.7%、「地域の人などが行なう無料の勉強会に参加する」1名 0.2%、「家族等の人に教えてもらう」79名 17.0%、「ともだちと勉強する」95名 20.4%、「その他」12名 2.6%、「学校の授業以外で勉強はしない」43名 9.2%となっている。

〔小・中全体〕



〔小学生〕



〔中学生〕

	大阪市西淀川区		大阪市24区		0	50	100
	人数	割合	人数	割合			
自分で勉強する	283名	60.7%	7042名	61.3%	60.7	61.3	
塾で勉強する	244名	52.4%	6188名	53.9%	52.4	53.9	
学校の補習を受ける	15名	3.2%	538名	4.7%	3.2	4.7	
家庭教師に教えてもらう	8名	1.7%	181名	1.6%	1.7	1.6	
地域の人などが行なう無料の勉強会に参加する	1名	0.2%	49名	0.4%	0.2	0.4	
家族等の人に教えてもらう	79名	17.0%	2037名	17.7%	17.0	17.7	
ともだちと勉強する	95名	20.4%	2167名	18.9%	20.4	18.9	
その他	12名	2.6%	364名	3.2%	2.6	3.2	
学校の授業以外で勉強はしない	43名	9.2%	833名	7.3%	9.2	7.3	
無回答	14名	3.0%	371名	3.2%	3.0	3.2	

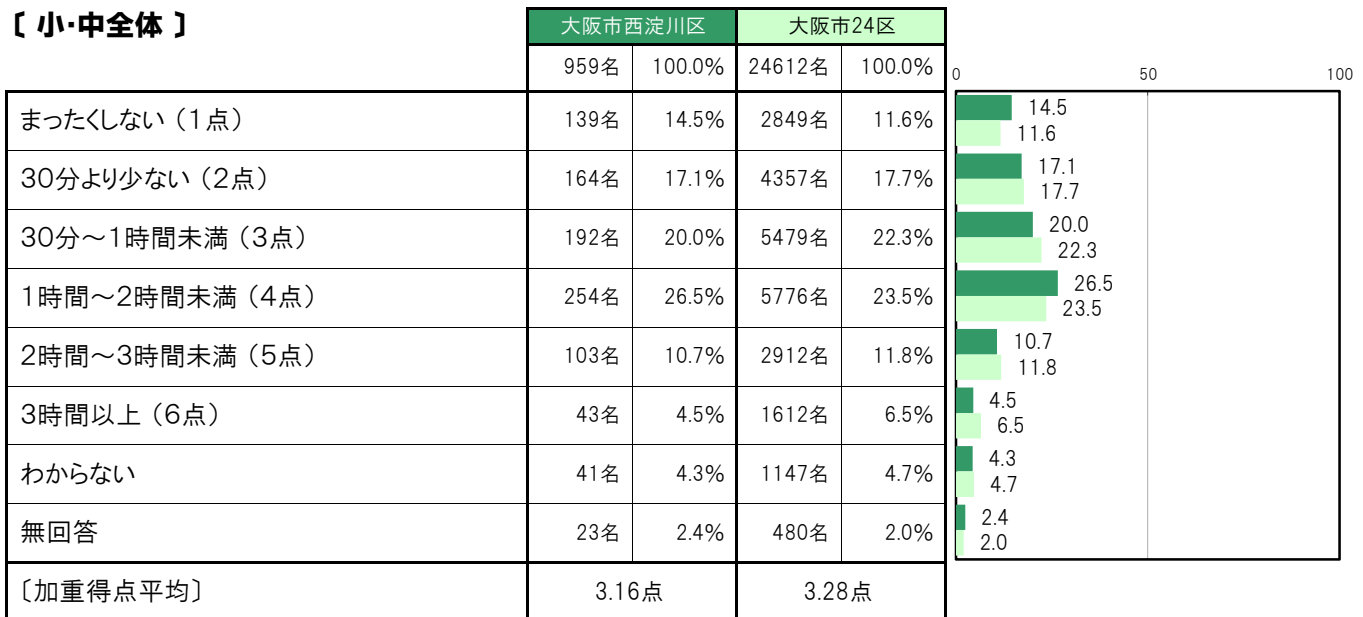
A-92.授業時間以外での1日の勉強／平日【子ども 問13①】

大阪市西淀川区〔小・中全体〕では、「まったくしない（1点）」139名 14.5%、「30分より少ない（2点）」164名 17.1%、「30分～1時間未満（3点）」192名 20.0%、「1時間～2時間未満（4点）」254名 26.5%、「2時間～3時間未満（5点）」103名 10.7%、「3時間以上（6点）」43名 4.5%、「わからない」41名 4.3%、〔加重得点平均〕は3.16点となっている。

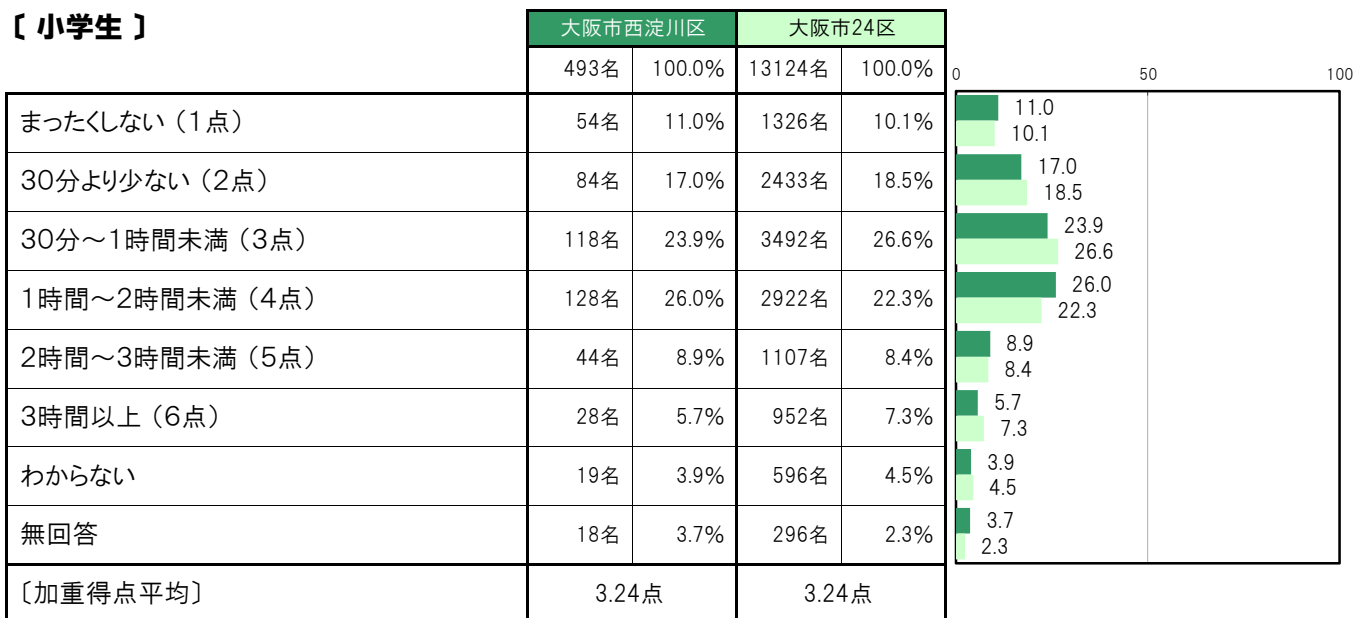
大阪市西淀川区〔小学生〕では、「まったくしない（1点）」54名 11.0%、「30分より少ない（2点）」84名 17.0%、「30分～1時間未満（3点）」118名 23.9%、「1時間～2時間未満（4点）」128名 26.0%、「2時間～3時間未満（5点）」44名 8.9%、「3時間以上（6点）」28名 5.7%、「わからない」19名 3.9%、〔加重得点平均〕は3.24点となっている。

大阪市西淀川区〔中学生〕では、「まったくしない（1点）」85名 18.2%、「30分より少ない（2点）」80名 17.2%、「30分～1時間未満（3点）」74名 15.9%、「1時間～2時間未満（4点）」126名 27.0%、「2時間～3時間未満（5点）」59名 12.7%、「3時間以上（6点）」15名 3.2%、「わからない」22名 4.7%、〔加重得点平均〕は3.09点となっている。

〔小・中全体〕



〔小学生〕



【中学生】

	大阪市西淀川区		大阪市24区		0	50	100
	466名	100.0%	11488名	100.0%			
まったくしない（1点）	85名	18.2%	1523名	13.3%	18.2	13.3	
30分より少ない（2点）	80名	17.2%	1924名	16.7%	17.2	16.7	
30分～1時間未満（3点）	74名	15.9%	1987名	17.3%	15.9	17.3	
1時間～2時間未満（4点）	126名	27.0%	2854名	24.8%	27.0	24.8	
2時間～3時間未満（5点）	59名	12.7%	1805名	15.7%	12.7	15.7	
3時間以上（6点）	15名	3.2%	660名	5.7%	3.2	5.7	
わからない	22名	4.7%	551名	4.8%	4.7	4.8	
無回答	5名	1.1%	184名	1.6%	1.1	1.6	
〔加重得点平均〕	3.09点		3.32点				

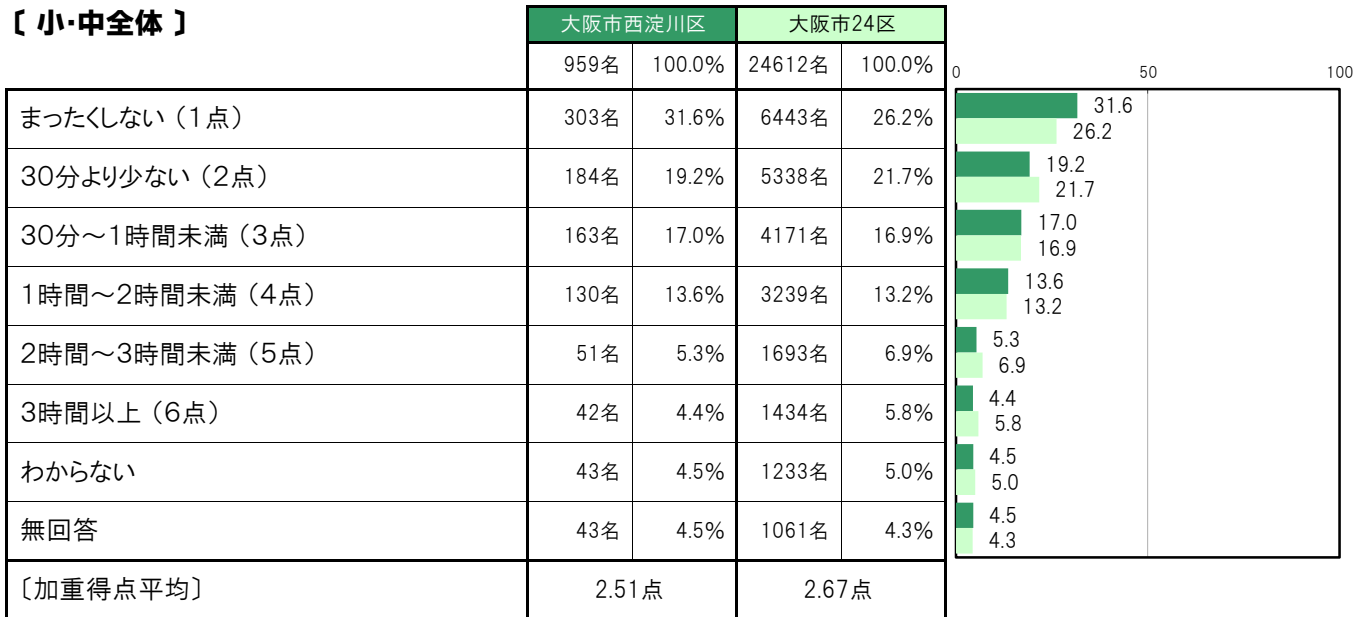
A-93. 授業時間以外での1日の勉強/休日【子ども 問13②】

大阪市西淀川区〔小・中全体〕では、「まったくしない（1点）」303名 31.6%、「30分より少ない（2点）」184名 19.2%、「30分～1時間未満（3点）」163名 17.0%、「1時間～2時間未満（4点）」130名 13.6%、「2時間～3時間未満（5点）」51名 5.3%、「3時間以上（6点）」42名 4.4%、「わからない」43名 4.5%、〔加重得点平均〕は2.51点となっている。

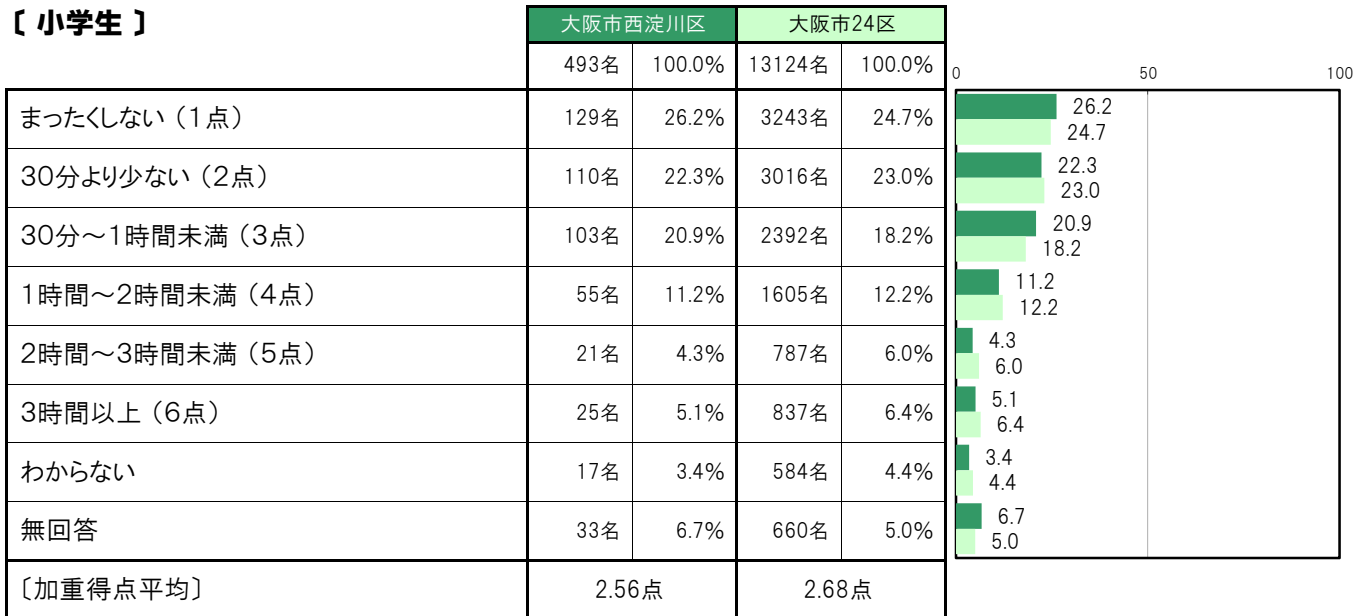
大阪市西淀川区〔小学生〕では、「まったくしない（1点）」129名 26.2%、「30分より少ない（2点）」110名 22.3%、「30分～1時間未満（3点）」103名 20.9%、「1時間～2時間未満（4点）」55名 11.2%、「2時間～3時間未満（5点）」21名 4.3%、「3時間以上（6点）」25名 5.1%、「わからない」17名 3.4%、〔加重得点平均〕は2.56点となっている。

大阪市西淀川区〔中学生〕では、「まったくしない（1点）」174名 37.3%、「30分より少ない（2点）」74名 15.9%、「30分～1時間未満（3点）」60名 12.9%、「1時間～2時間未満（4点）」75名 16.1%、「2時間～3時間未満（5点）」30名 6.4%、「3時間以上（6点）」17名 3.6%、「わからない」26名 5.6%、〔加重得点平均〕は2.45点となっている。

【小・中全体】



【小学生】



【中学生】

	大阪市西淀川区		大阪市24区		0	50	100
	466名	100.0%	11488名	100.0%			
まったくしない（1点）	174名	37.3%	3200名	27.9%	37.3	27.9	
30分より少ない（2点）	74名	15.9%	2322名	20.2%	15.9	20.2	
30分～1時間未満（3点）	60名	12.9%	1779名	15.5%	12.9	15.5	
1時間～2時間未満（4点）	75名	16.1%	1634名	14.2%	16.1	14.2	
2時間～3時間未満（5点）	30名	6.4%	906名	7.9%	6.4	7.9	
3時間以上（6点）	17名	3.6%	597名	5.2%	3.6	5.2	
わからない	26名	5.6%	649名	5.6%	5.6	5.6	
無回答	10名	2.1%	401名	3.5%	2.1	3.5	
〔加重得点平均〕	2.45点		2.67点				

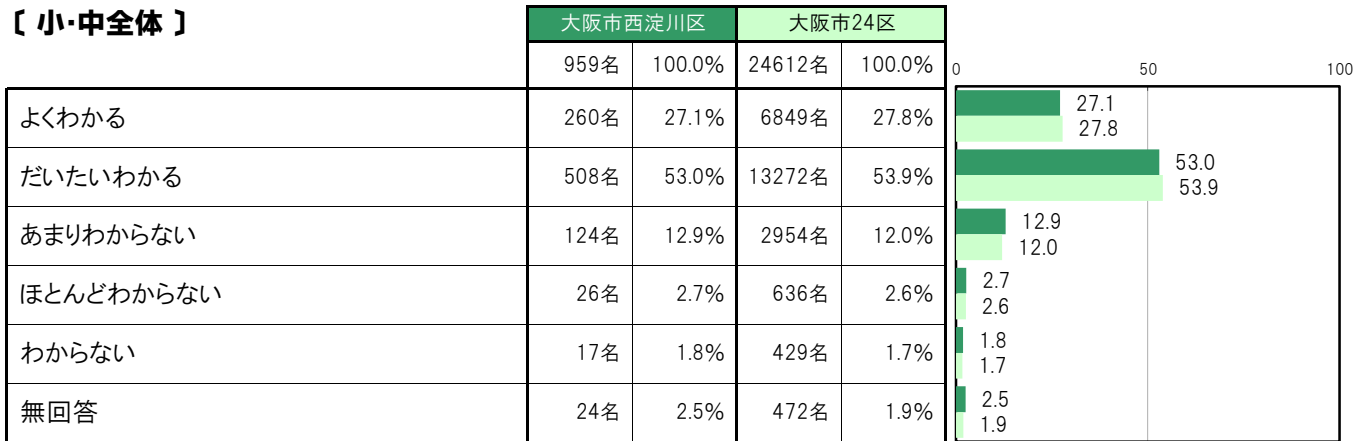
A-94. 学校の勉強の理解度【子ども 問14(1)】

大阪市西淀川区〔小・中全体〕では、「よくわかる」260名 27.1%、「だいたいわかる」508名 53.0%、「あまりわからない」124名 12.9%、「ほとんどわからない」26名 2.7%、「わからない」17名 1.8%となっている。

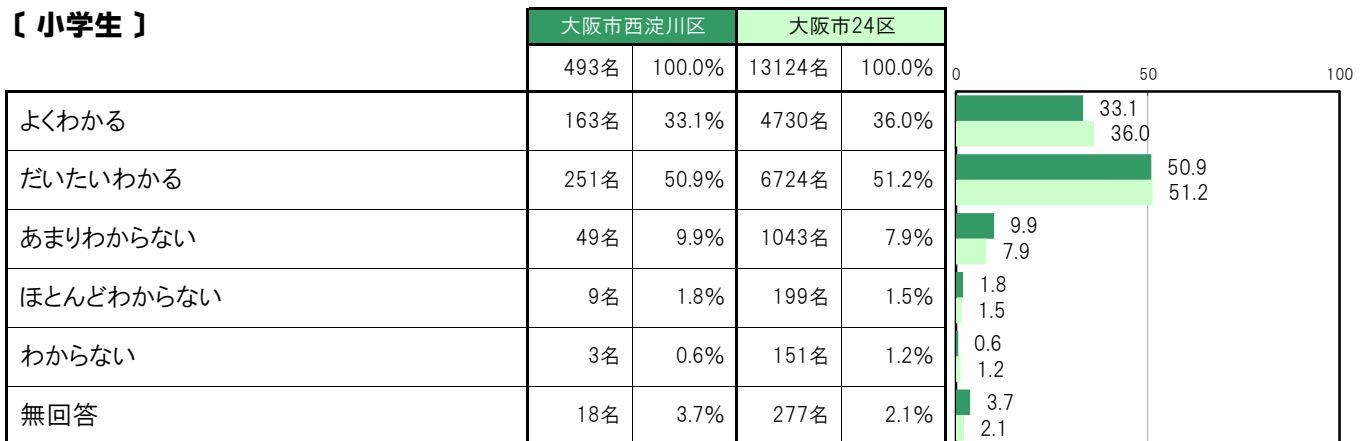
大阪市西淀川区〔小学生〕では、「よくわかる」163名 33.1%、「だいたいわかる」251名 50.9%、「あまりわからない」49名 9.9%、「ほとんどわからない」9名 1.8%、「わからない」3名 0.6%となっている。

大阪市西淀川区〔中学生〕では、「よくわかる」97名 20.8%、「だいたいわかる」257名 55.2%、「あまりわからない」75名 16.1%、「ほとんどわからない」17名 3.6%、「わからない」14名 3.0%となっている。

〔小・中全体〕



〔小学生〕



〔中学生〕



A-95. 授業がわからなくなった時期【子ども 問14(2)】

大阪市西淀川区〔小・中全体〕では、「小学1・2年生のころ」14名 8.4%、「小学3・4年生のころ」41名 24.6%、「小学5年生になってから」31名 18.6%、「小学6年生のころ」11名 6.6%、「中学1年生のころ」45名 26.9%、「中学2年生になってから」21名 12.6%となっている。

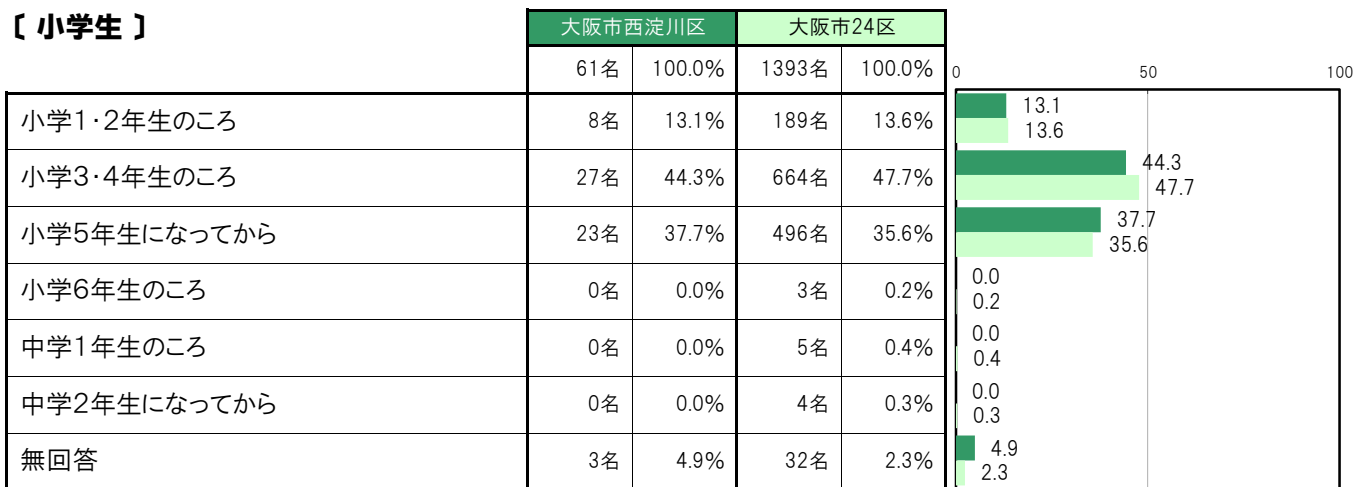
大阪市西淀川区〔小学生〕では、「小学1・2年生のころ」8名 13.1%、「小学3・4年生のころ」27名 44.3%、「小学5年生になってから」23名 37.7%、「小学6年生のころ」0名 0.0%、「中学1年生のころ」0名 0.0%、「中学2年生になってから」0名 0.0%となっている。

大阪市西淀川区〔中学生〕では、「小学1・2年生のころ」6名 5.7%、「小学3・4年生のころ」14名 13.2%、「小学5年生になってから」8名 7.5%、「小学6年生のころ」11名 10.4%、「中学1年生のころ」45名 42.5%、「中学2年生になってから」21名 19.8%となっている。

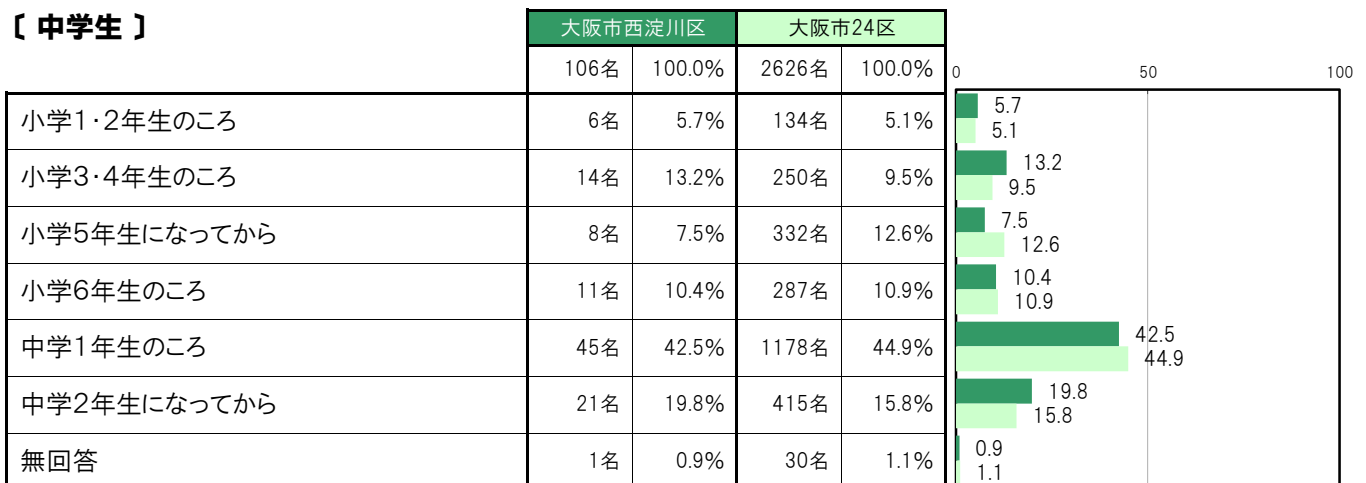
【小・中全体】



【小学生】



【中学生】



A-96.授業以外での1日の読書時間【子ども 問18】

大阪市西淀川区〔小・中全体〕では、「まったくしない」438名 45.7%、「30分より少ない」281名 29.3%、「30分～1時間より少ない」111名 11.6%、「1時間～2時間より少ない」30名 3.1%、「2時間～3時間より少ない」11名 1.1%、「3時間以上」10名 1.0%、「わからない」53名 5.5%となっている。

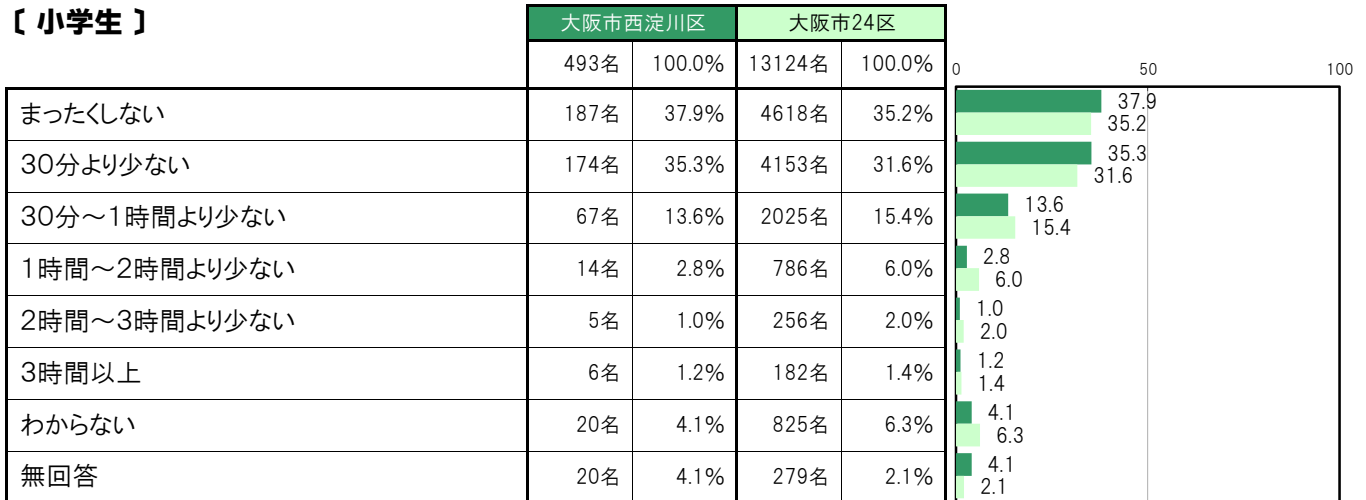
大阪市西淀川区〔小学生〕では、「まったくしない」187名 37.9%、「30分より少ない」174名 35.3%、「30分～1時間より少ない」67名 13.6%、「1時間～2時間より少ない」14名 2.8%、「2時間～3時間より少ない」5名 1.0%、「3時間以上」6名 1.2%、「わからない」20名 4.1%となっている。

大阪市西淀川区〔中学生〕では、「まったくしない」251名 53.9%、「30分より少ない」107名 23.0%、「30分～1時間より少ない」44名 9.4%、「1時間～2時間より少ない」16名 3.4%、「2時間～3時間より少ない」6名 1.3%、「3時間以上」4名 0.9%、「わからない」33名 7.1%となっている。

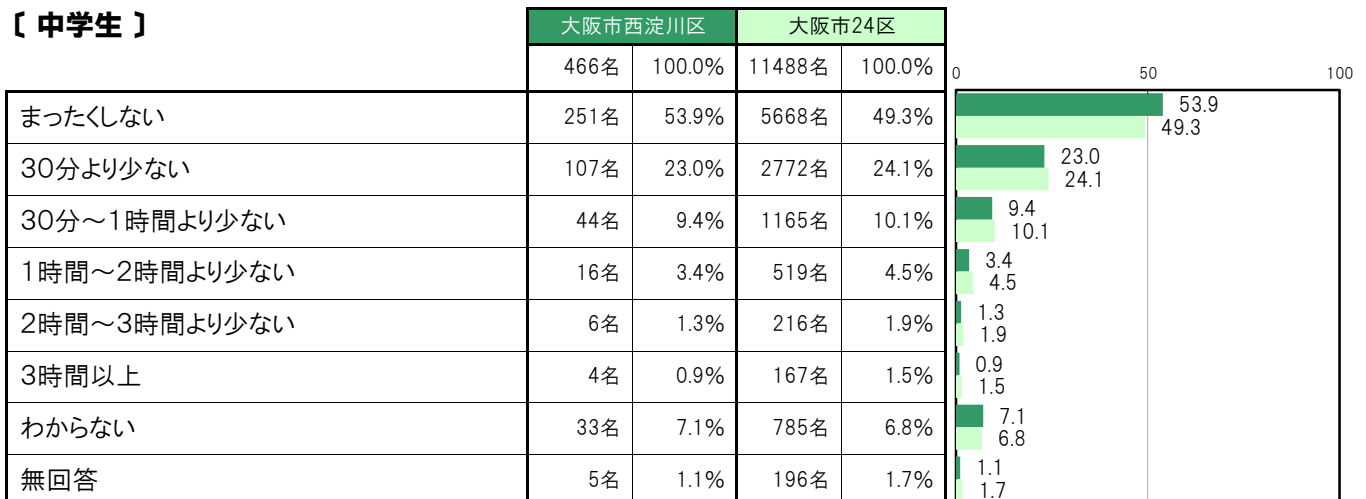
【小・中全体】



【小学生】



【中学生】



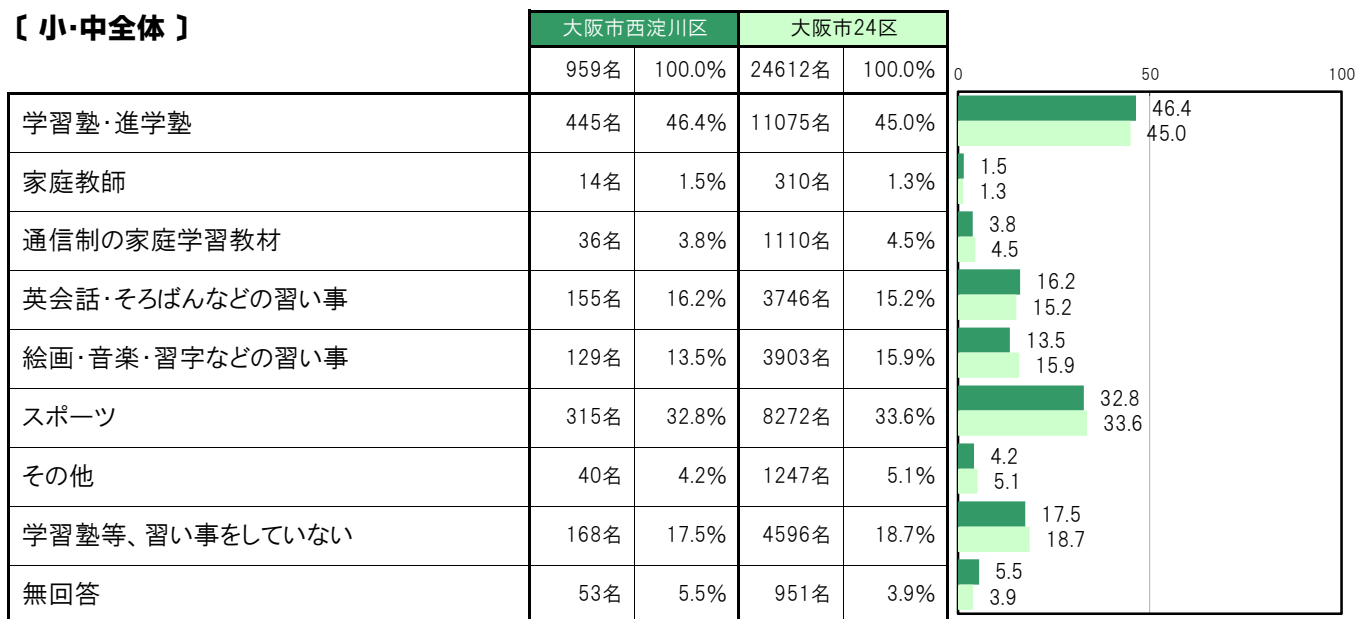
A-97.学習塾等に通っているか【子ども 問15】

大阪市西淀川区〔小・中全体〕では、「学習塾・進学塾」445名 46.4%、「家庭教師」14名 1.5%、「通信制の家庭学習教材」36名 3.8%、「英会話・そろばんなどの習い事」155名 16.2%、「絵画・音楽・習字などの習い事」129名 13.5%、「スポーツ」315名 32.8%、「その他」40名 4.2%、「学習塾等、習い事をしていない」168名 17.5%となっている。

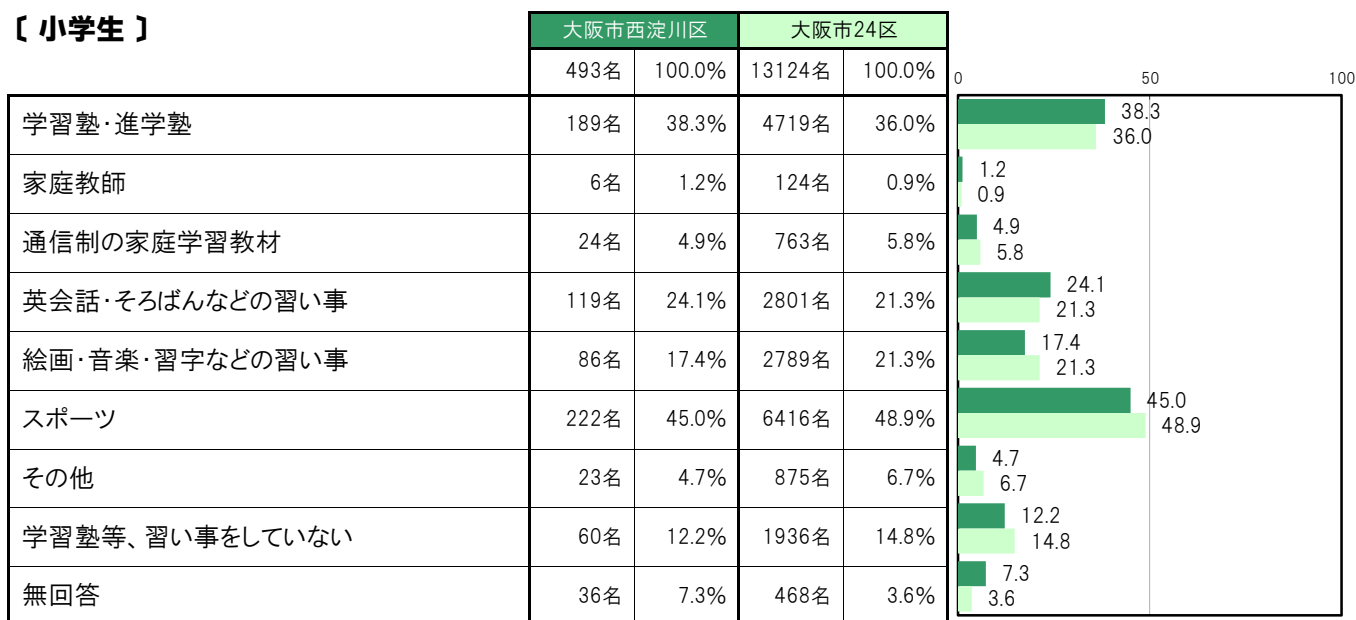
大阪市西淀川区〔小学生〕では、「学習塾・進学塾」189名 38.3%、「家庭教師」6名 1.2%、「通信制の家庭学習教材」24名 4.9%、「英会話・そろばんなどの習い事」119名 24.1%、「絵画・音楽・習字などの習い事」86名 17.4%、「スポーツ」222名 45.0%、「その他」23名 4.7%、「学習塾等、習い事をしていない」60名 12.2%となっている。

大阪市西淀川区〔中学生〕では、「学習塾・進学塾」256名 54.9%、「家庭教師」8名 1.7%、「通信制の家庭学習教材」12名 2.6%、「英会話・そろばんなどの習い事」36名 7.7%、「絵画・音楽・習字などの習い事」43名 9.2%、「スポーツ」93名 20.0%、「その他」17名 3.6%、「学習塾等、習い事をしていない」108名 23.2%となっている。

【小・中全体】



【小学生】



〔中学生〕

	大阪市西淀川区		大阪市24区		0	50	100
	466名	100.0%	11488名	100.0%			
学習塾・進学塾	256名	54.9%	6356名	55.3%	54.9	55.3	
家庭教師	8名	1.7%	186名	1.6%	1.7	1.6	
通信制の家庭学習教材	12名	2.6%	347名	3.0%	2.6	3.0	
英会話・そろばんなどの習い事	36名	7.7%	945名	8.2%	7.7	8.2	
絵画・音楽・習字などの習い事	43名	9.2%	1114名	9.7%	9.2	9.7	
スポーツ	93名	20.0%	1856名	16.2%	20.0	16.2	
その他	17名	3.6%	372名	3.2%	3.6	3.2	
学習塾等、習い事をしていない	108名	23.2%	2660名	23.2%	23.2	23.2	
無回答	17名	3.6%	483名	4.2%	3.6	4.2	

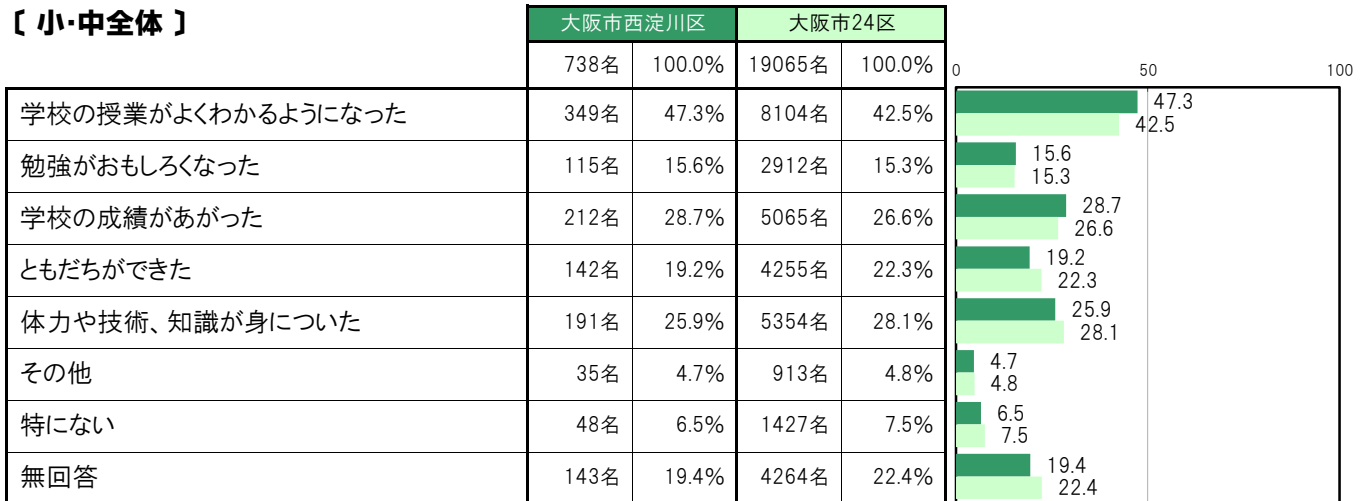
A-98. 学習塾等に通って良かったこと【子ども 問16】

大阪市西淀川区〔小・中全体〕では、「学校の授業がよくわかるようになった」349名 47.3%、「勉強がおもしろくなった」115名 15.6%、「学校の成績があがった」212名 28.7%、「ともだちができた」142名 19.2%、「体力や技術、知識が身についた」191名 25.9%、「その他」35名 4.7%、「特にない」48名 6.5%となっている。

大阪市西淀川区〔小学生〕では、「学校の授業がよくわかるようになった」164名 41.3%、「勉強がおもしろくなった」71名 17.9%、「学校の成績があがった」80名 20.2%、「ともだちができた」75名 18.9%、「体力や技術、知識が身についた」121名 30.5%、「その他」27名 6.8%、「特にない」24名 6.0%となっている。

大阪市西淀川区〔中学生〕では、「学校の授業がよくわかるようになった」185名 54.3%、「勉強がおもしろくなった」44名 12.9%、「学校の成績があがった」132名 38.7%、「ともだちができた」67名 19.6%、「体力や技術、知識が身についた」70名 20.5%、「その他」8名 2.3%、「特にない」24名 7.0%となっている。

【小・中全体】



【小学生】



【中学生】



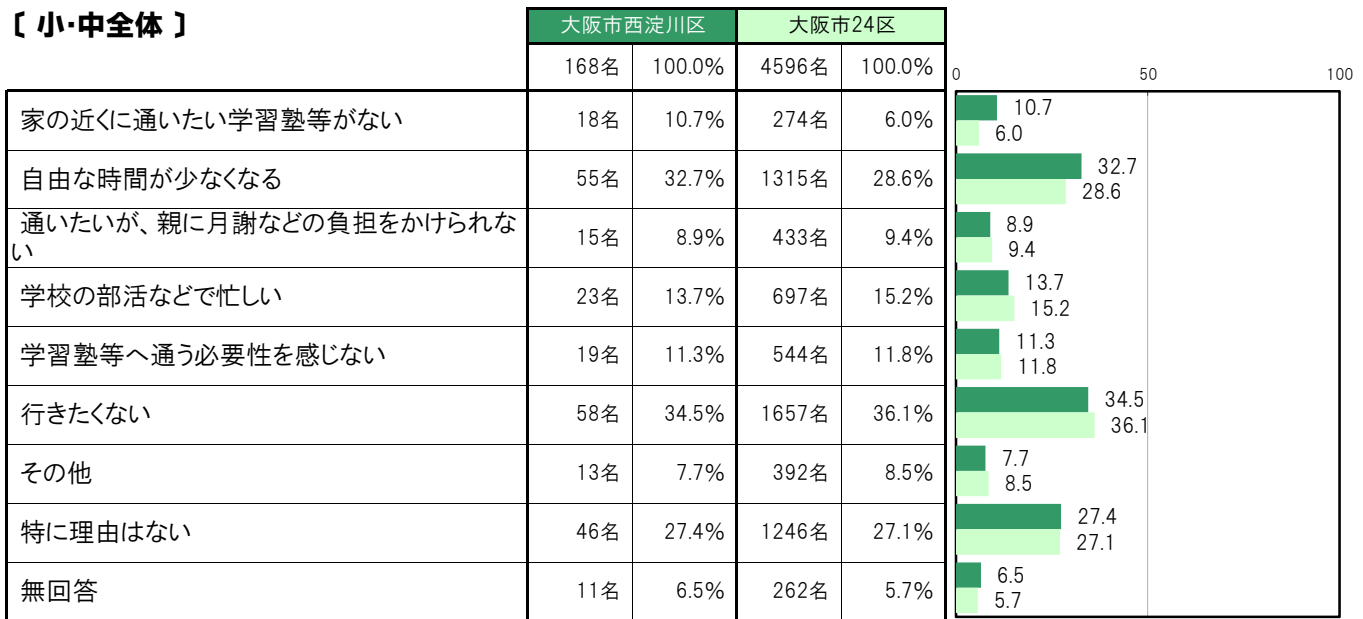
A-99. 学習塾等に通っていない理由【子ども 問17】

大阪市西淀川区〔小・中全体〕では、「家の近くに通いたい学習塾等がない」18名 10.7%、「自由な時間が少なくなる」55名 32.7%、「通いたいが、親に月謝などの負担をかけられない」15名 8.9%、「学校の部活などで忙しい」23名 13.7%、「学習塾等へ通う必要性を感じない」19名 11.3%、「行きたくない」58名 34.5%、「その他」13名 7.7%、「特に理由はない」46名 27.4%となっている。

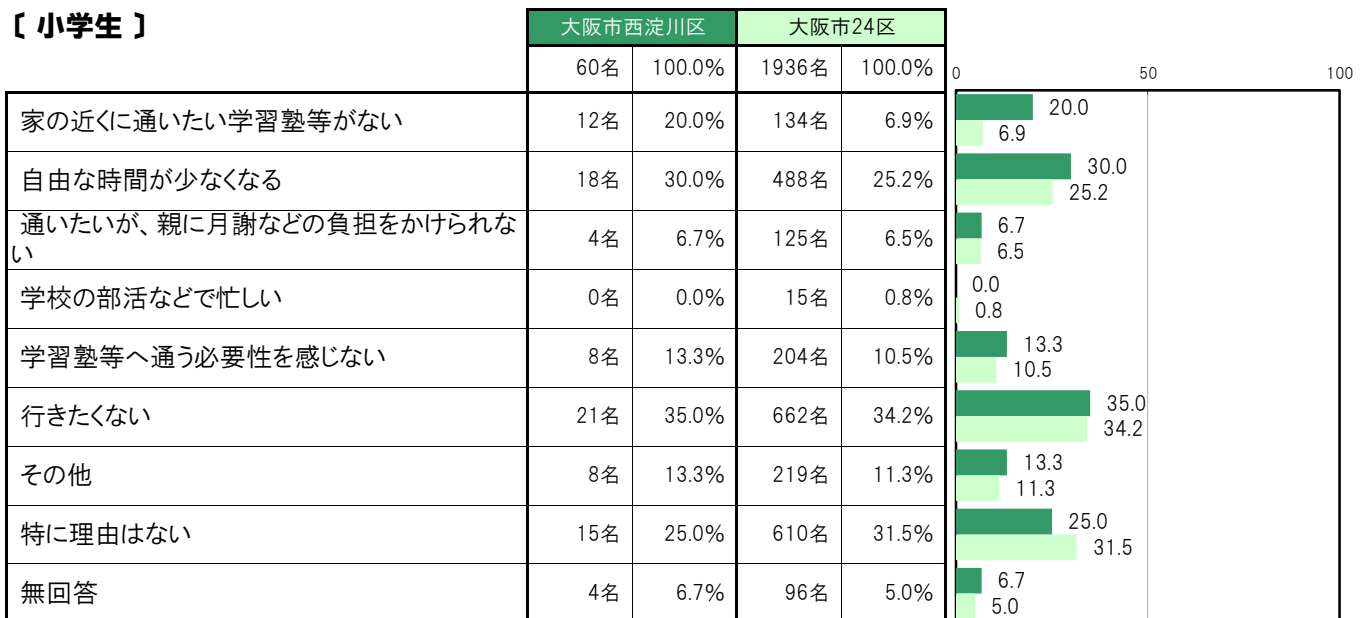
大阪市西淀川区〔小学生〕では、「家の近くに通いたい学習塾等がない」12名 20.0%、「自由な時間が少なくなる」18名 30.0%、「通いたいが、親に月謝などの負担をかけられない」4名 6.7%、「学校の部活などで忙しい」0名 0.0%、「学習塾等へ通う必要性を感じない」8名 13.3%、「行きたくない」21名 35.0%、「その他」8名 13.3%、「特に理由はない」15名 25.0%となっている。

大阪市西淀川区〔中学生〕では、「家の近くに通いたい学習塾等がない」6名 5.6%、「自由な時間が少なくなる」37名 34.3%、「通いたいが、親に月謝などの負担をかけられない」11名 10.2%、「学校の部活などで忙しい」23名 21.3%、「学習塾等へ通う必要性を感じない」11名 10.2%、「行きたくない」37名 34.3%、「その他」5名 4.6%、「特に理由はない」31名 28.7%となっている。

【小・中全体】



【小学生】



【中学生】

	大阪市西淀川区		大阪市24区		0	50	100
	108名	100.0%	2660名	100.0%			
家の近くに通いたい学習塾等がない	6名	5.6%	140名	5.3%	5.6	5.3	
自由な時間が少なくなる	37名	34.3%	827名	31.1%	34.3	31.1	
通いたいが、親に月謝などの負担をかけられない	11名	10.2%	308名	11.6%	10.2	11.6	
学校の部活などで忙しい	23名	21.3%	682名	25.6%	21.3	25.6	
学習塾等へ通う必要性を感じない	11名	10.2%	340名	12.8%	10.2	12.8	
行きたくない	37名	34.3%	995名	37.4%	34.3	37.4	
その他	5名	4.6%	173名	6.5%	4.6	6.5	
特に理由はない	31名	28.7%	636名	23.9%	28.7	23.9	
無回答	7名	6.5%	166名	6.2%	6.5	6.2	

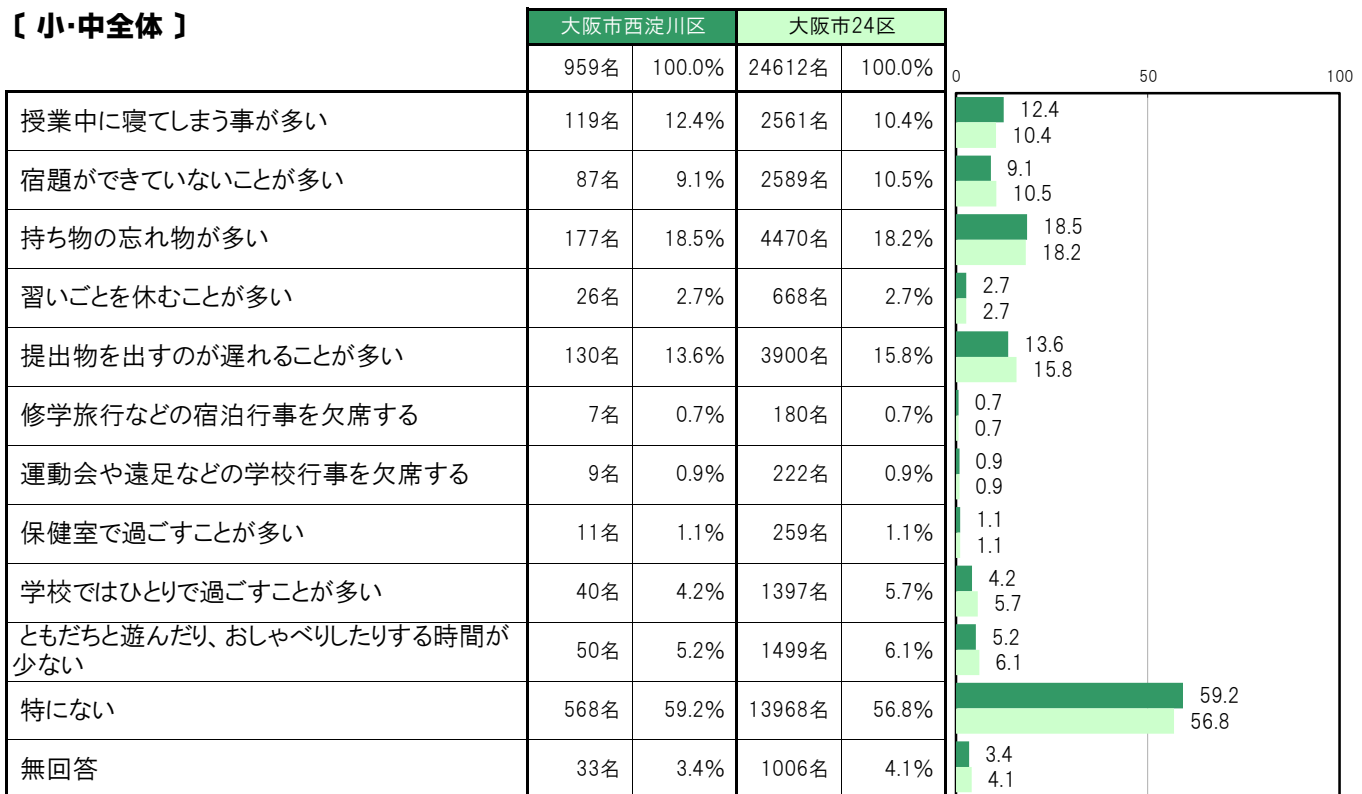
A-100.学校や行事等で起きていることや過ごし方について【子ども 問19】

大阪市西淀川区〔小・中全体〕では、「特にない」568名 59.2%、「持ち物の忘れ物が多い」177名 18.5%、「提出物を出すのが遅れることが多い」130名 13.6%、「授業中に寝てしまう事が多い」119名 12.4%、「宿題ができていないことが多い」87名 9.1%の順に高くなっている。

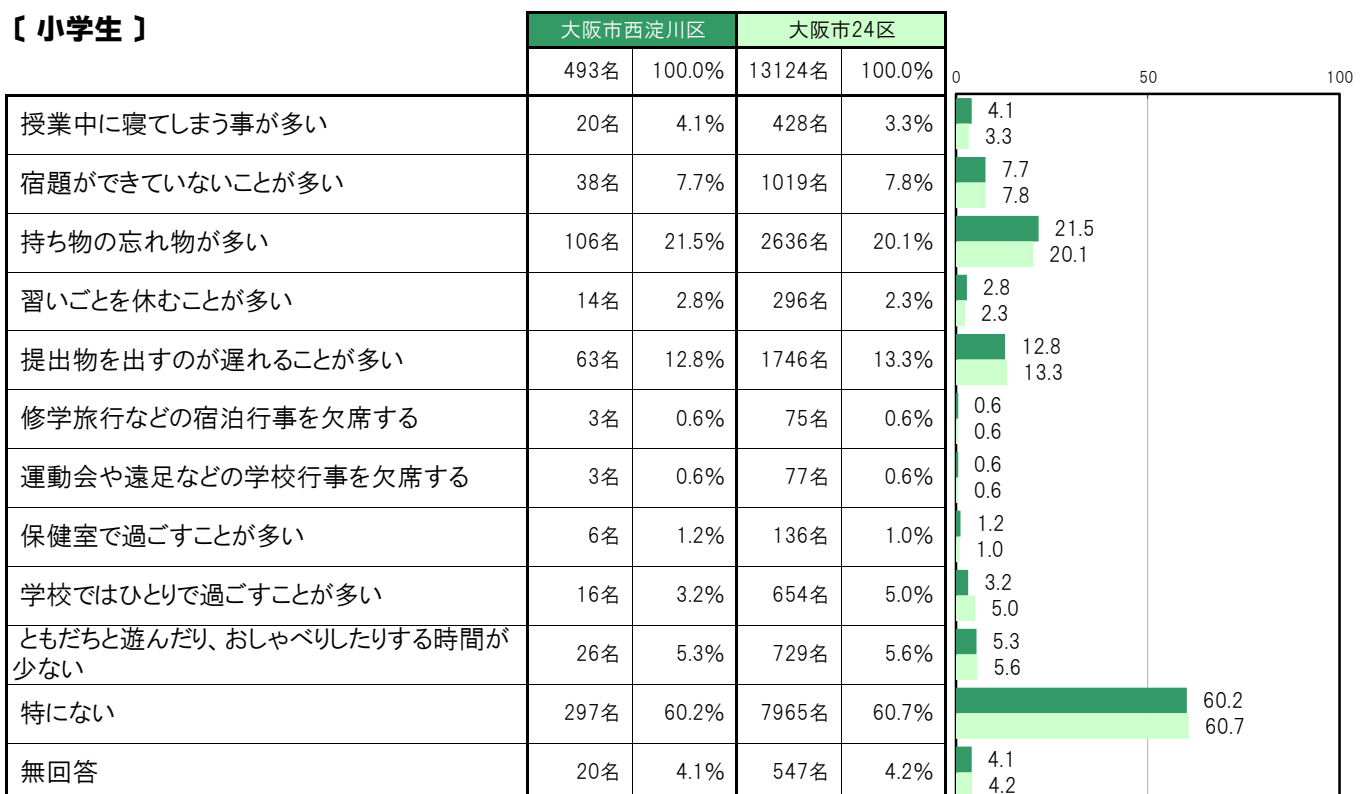
大阪市西淀川区〔小学生〕では、「特にない」297名 60.2%、「持ち物の忘れ物が多い」106名 21.5%、「提出物を出すのが遅れることが多い」63名 12.8%、「宿題ができていないことが多い」38名 7.7%、「ともだちと遊んだり、おしゃべりしたりする時間が少ない」26名 5.3%の順に高くなっている。

大阪市西淀川区〔中学生〕では、「特にない」271名 58.2%、「授業中に寝てしまう事が多い」99名 21.2%、「持ち物の忘れ物が多い」71名 15.2%、「提出物を出すのが遅れることが多い」67名 14.4%、「宿題ができていないことが多い」49名 10.5%の順に高くなっている。

【小・中全体】



【小学生】



〔中学生〕

	大阪市西淀川区		大阪市24区		0	50	100
	466名	100.0%	11488名	100.0%			
授業中に寝てしまう事が多い	99名	21.2%	2133名	18.6%	21.2	18.6	
宿題ができていないことが多い	49名	10.5%	1570名	13.7%	10.5	13.7	
持ち物の忘れ物が多い	71名	15.2%	1834名	16.0%	15.2	16.0	
習いごとを休むことが多い	12名	2.6%	372名	3.2%	2.6	3.2	
提出物を出すのが遅れることが多い	67名	14.4%	2154名	18.8%	14.4	18.8	
修学旅行などの宿泊行事を欠席する	4名	0.9%	105名	0.9%	0.9	0.9	
運動会や遠足などの学校行事を欠席する	6名	1.3%	145名	1.3%	1.3	1.3	
保健室で過ごすことが多い	5名	1.1%	123名	1.1%	1.1	1.1	
学校ではひとりで過ごすことが多い	24名	5.2%	743名	6.5%	5.2	6.5	
ともだちと遊んだり、おしゃべりしたりする時間が少ない	24名	5.2%	770名	6.7%	5.2	6.7	
特にない	271名	58.2%	6003名	52.3%	58.2	52.3	
無回答	13名	2.8%	459名	4.0%	2.8	4.0	

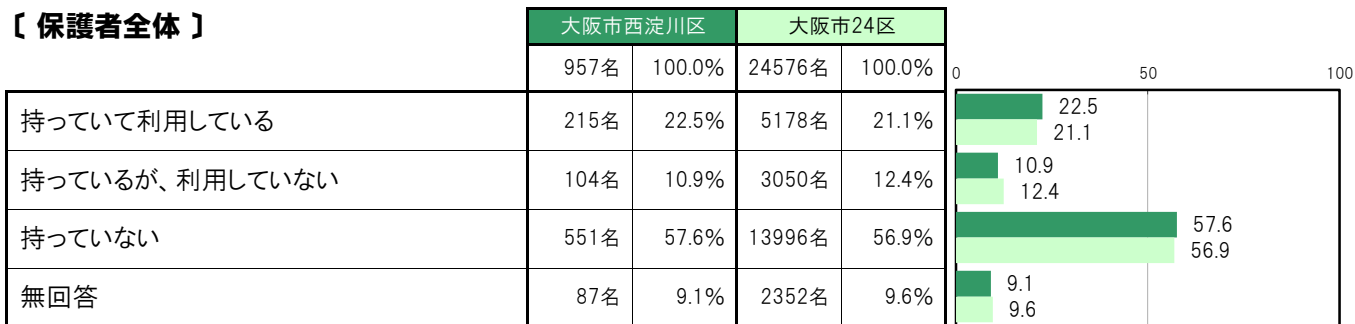
A-101.塾代助成カードの所有状況【保護者 問25(1)】

大阪市西淀川区〔保護者全体〕では、「持っているが、利用していない」104名 10.9%、「持っていない」551名 57.6%となっている。

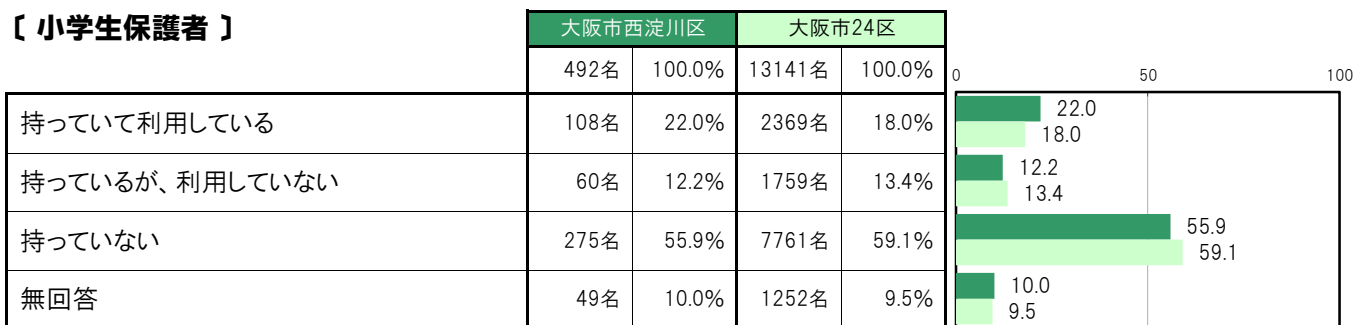
大阪市西淀川区〔小学生保護者〕では、「持っているが、利用していない」60名 12.2%、「持っていない」275名 55.9%となっている。

大阪市西淀川区〔中学生保護者〕では、「持っているが、利用していない」44名 9.5%、「持っていない」276名 59.4%となっている。

【保護者全体】



【小学生保護者】



【中学生保護者】



A-102. 塾代助成カードを利用していない理由【保護者 問25(2)】

大阪市西淀川区〔保護者全体〕では、「利用できる学習塾等を探している」23名 22.1%、「今通っている学習塾等では塾代助成カードを利用できない」23名 22.1%、「助成額の1万円では行かせたい学習塾等に行けない」19名 18.3%、「こどもが行きたがらない」24名 23.1%、「その他」16名 15.4%、「特に理由はない」13名 12.5%となっている。

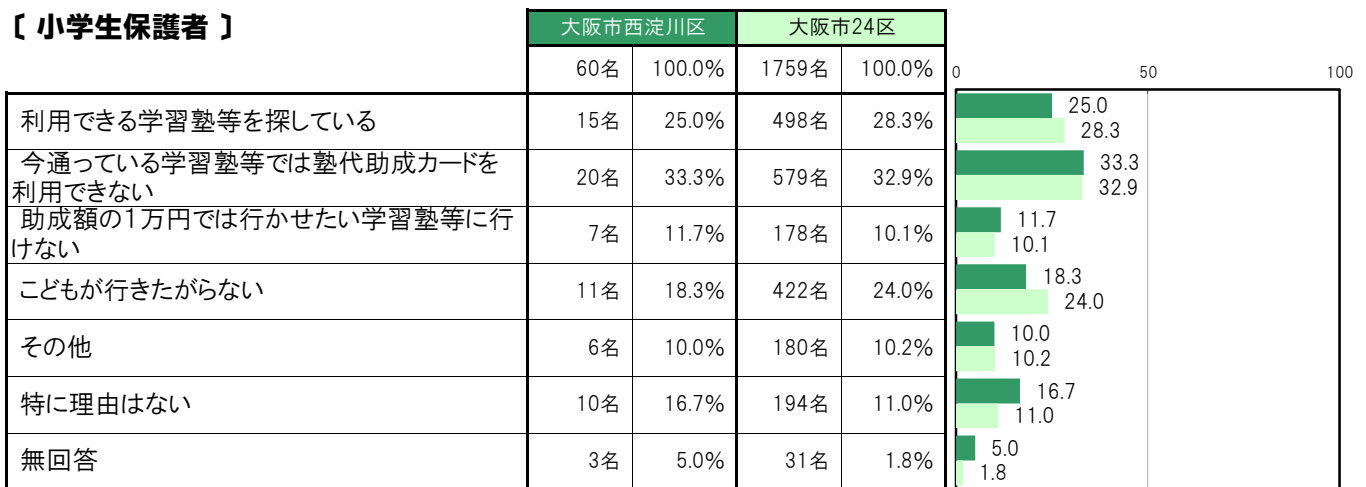
大阪市西淀川区〔小学生保護者〕では、「利用できる学習塾等を探している」15名 25.0%、「今通っている学習塾等では塾代助成カードを利用できない」20名 33.3%、「助成額の1万円では行かせたい学習塾等に行けない」7名 11.7%、「こどもが行きたがらない」11名 18.3%、「その他」6名 10.0%、「特に理由はない」10名 16.7%となっている。

大阪市西淀川区〔中学生保護者〕では、「利用できる学習塾等を探している」8名 18.2%、「今通っている学習塾等では塾代助成カードを利用できない」3名 6.8%、「助成額の1万円では行かせたい学習塾等に行けない」12名 27.3%、「こどもが行きたがらない」13名 29.5%、「その他」10名 22.7%、「特に理由はない」3名 6.8%となっている。

【保護者全体】



【小学生保護者】



【中学生保護者】



A-103.塾代助成カードを持っていない理由【保護者 問25(3)】

大阪市西淀川区〔保護者全体〕では、「所得制限で利用できない」422名 76.6%、「子どもが行きたがらない」39名 7.1%、「手続きが面倒」34名 6.2%の順に高くなっている。

大阪市西淀川区〔小学生保護者〕では、「所得制限で利用できない」212名 77.1%、「手続きが面倒」19名 6.9%、「その他」17名 6.2%の順に高くなっている。

大阪市西淀川区〔中学生保護者〕では、「所得制限で利用できない」210名 76.1%、「子どもが行きたがらない」26名 9.4%、「手続きが面倒」15名 5.4%の順に高くなっている。

【保護者全体】

	大阪市西淀川区		大阪市24区		0	50	100
	551名	100.0%	13996名	100.0%			
所得制限で利用できない	422名	76.6%	10492名	75.0%	76.6 75.0		
助成額の1万円では行かせたい学習塾等に行けない	10名	1.8%	321名	2.3%	1.8 2.3		
家の近くに学習塾等がない	1名	0.2%	68名	0.5%	0.2 0.5		
子どもが行きたがらない	39名	7.1%	870名	6.2%	7.1 6.2		
学習塾へ通う必要性を感じない	12名	2.2%	188名	1.3%	2.2 1.3		
事業を知らなかった	8名	1.5%	222名	1.6%	1.5 1.6		
申請方法がわからない	14名	2.5%	504名	3.6%	2.5 3.6		
手続きが面倒	34名	6.2%	828名	5.9%	6.2 5.9		
その他	22名	4.0%	859名	6.1%	4.0 6.1		
特に理由はない	24名	4.4%	507名	3.6%	4.4 3.6		
無回答	7名	1.3%	244名	1.7%	1.3 1.7		

【小学生保護者】

	大阪市西淀川区		大阪市24区		0	50	100
	275名	100.0%	7761名	100.0%			
所得制限で利用できない	212名	77.1%	5688名	73.3%	77.1 73.3		
助成額の1万円では行かせたい学習塾等に行けない	6名	2.2%	137名	1.8%	2.2 1.8		
家の近くに学習塾等がない	0名	0.0%	47名	0.6%	0.0 0.6		
子どもが行きたがらない	13名	4.7%	429名	5.5%	4.7 5.5		
学習塾へ通う必要性を感じない	5名	1.8%	92名	1.2%	1.8 1.2		
事業を知らなかった	5名	1.8%	144名	1.9%	1.8 1.9		
申請方法がわからない	11名	4.0%	321名	4.1%	4.0 4.1		
手続きが面倒	19名	6.9%	521名	6.7%	6.9 6.7		
その他	17名	6.2%	599名	7.7%	6.2 7.7		
特に理由はない	10名	3.6%	286名	3.7%	3.6 3.7		
無回答	4名	1.5%	136名	1.8%	1.5 1.8		

〔中学生保護者〕

	大阪市西淀川区		大阪市24区		0	50	100
	276名	100.0%	6235名	100.0%			
所得制限で利用できない	210名	76.1%	4804名	77.0%	76.1	77.0	
助成額の1万円では行かせたい学習塾等に行けない	4名	1.4%	184名	3.0%	1.4	3.0	
家の近くに学習塾等がない	1名	0.4%	21名	0.3%	0.4	0.3	
子どもが行きたがらない	26名	9.4%	441名	7.1%	9.4	7.1	
学習塾へ通う必要性を感じない	7名	2.5%	96名	1.5%	2.5	1.5	
事業を知らなかった	3名	1.1%	78名	1.3%	1.1	1.3	
申請方法がわからない	3名	1.1%	183名	2.9%	1.1	2.9	
手続きが面倒	15名	5.4%	307名	4.9%	5.4	4.9	
その他	5名	1.8%	260名	4.2%	1.8	4.2	
特に理由はない	14名	5.1%	221名	3.5%	5.1	3.5	
無回答	3名	1.1%	108名	1.7%	1.1	1.7	

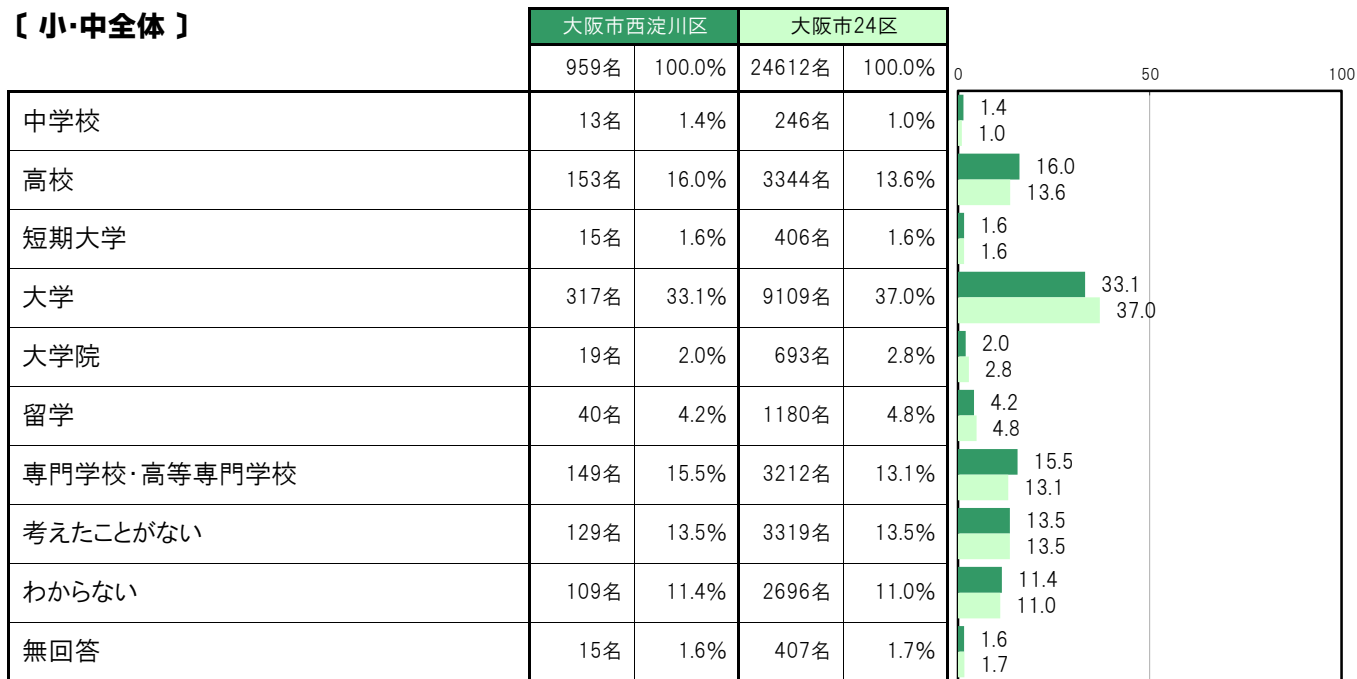
A-104. 将来どこまでの進学を希望するか【子ども 問27】

大阪市西淀川区〔小・中全体〕では、「大学」317名 33.1%、「高校」153名 16.0%、「専門学校・高等専門学校」149名 15.5%、「考えたことがない」129名 13.5%、「わからない」109名 11.4%の順に高くなっている。

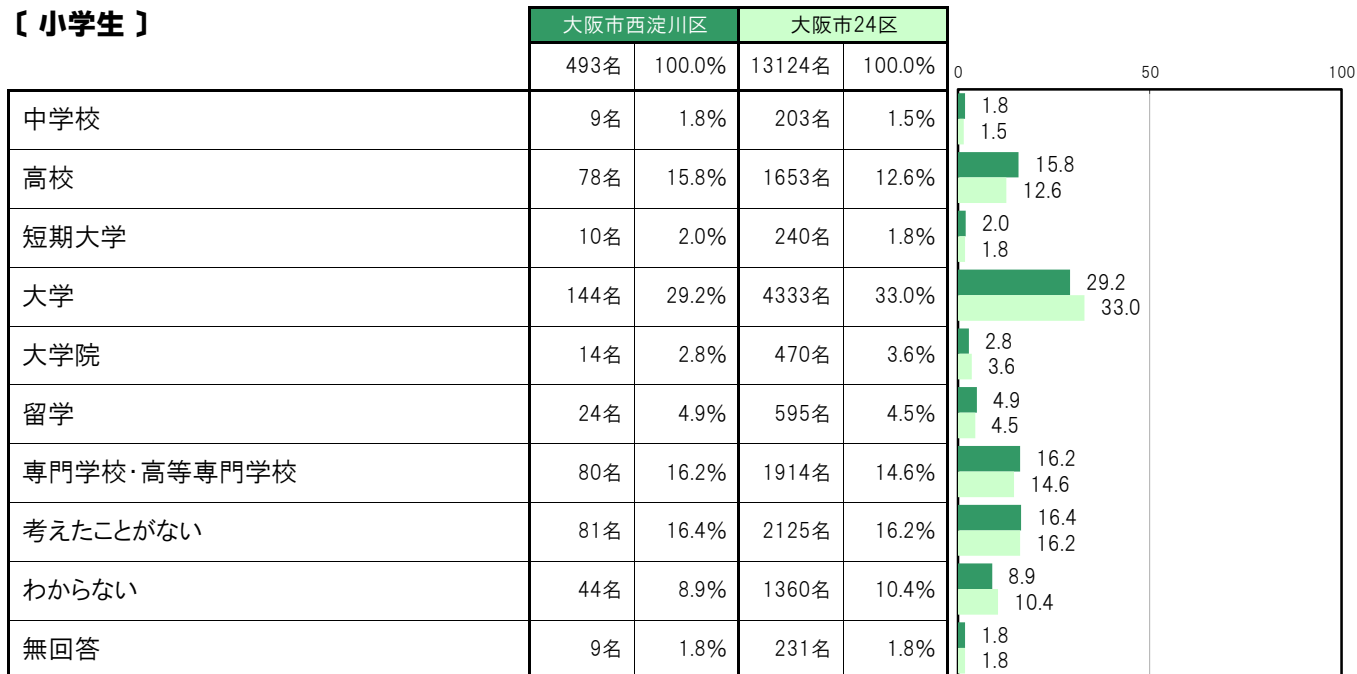
大阪市西淀川区〔小学生〕では、「大学」144名 29.2%、「考えたことがない」81名 16.4%、「専門学校・高等専門学校」80名 16.2%、「高校」78名 15.8%、「わからない」44名 8.9%の順に高くなっている。

大阪市西淀川区〔中学生〕では、「大学」173名 37.1%、「高校」75名 16.1%、「専門学校・高等専門学校」69名 14.8%、「わからない」65名 13.9%、「考えたことがない」48名 10.3%の順に高くなっている。

〔小・中全体〕



〔小学生〕



〔中学生〕

	大阪市西淀川区		大阪市24区		0	50	100
	466名	100.0%	11488名	100.0%			
中学校	4名	0.9%	43名	0.4%	0.9	0.4	
高校	75名	16.1%	1691名	14.7%	16.1	14.7	
短期大学	5名	1.1%	166名	1.4%	1.1	1.4	
大学	173名	37.1%	4776名	41.6%	37.1	41.6	
大学院	5名	1.1%	223名	1.9%	1.1	1.9	
留学	16名	3.4%	585名	5.1%	3.4	5.1	
専門学校・高等専門学校	69名	14.8%	1298名	11.3%	14.8	11.3	
考えたことがない	48名	10.3%	1194名	10.4%	10.3	10.4	
わからない	65名	13.9%	1336名	11.6%	13.9	11.6	
無回答	6名	1.3%	176名	1.5%	1.3	1.5	

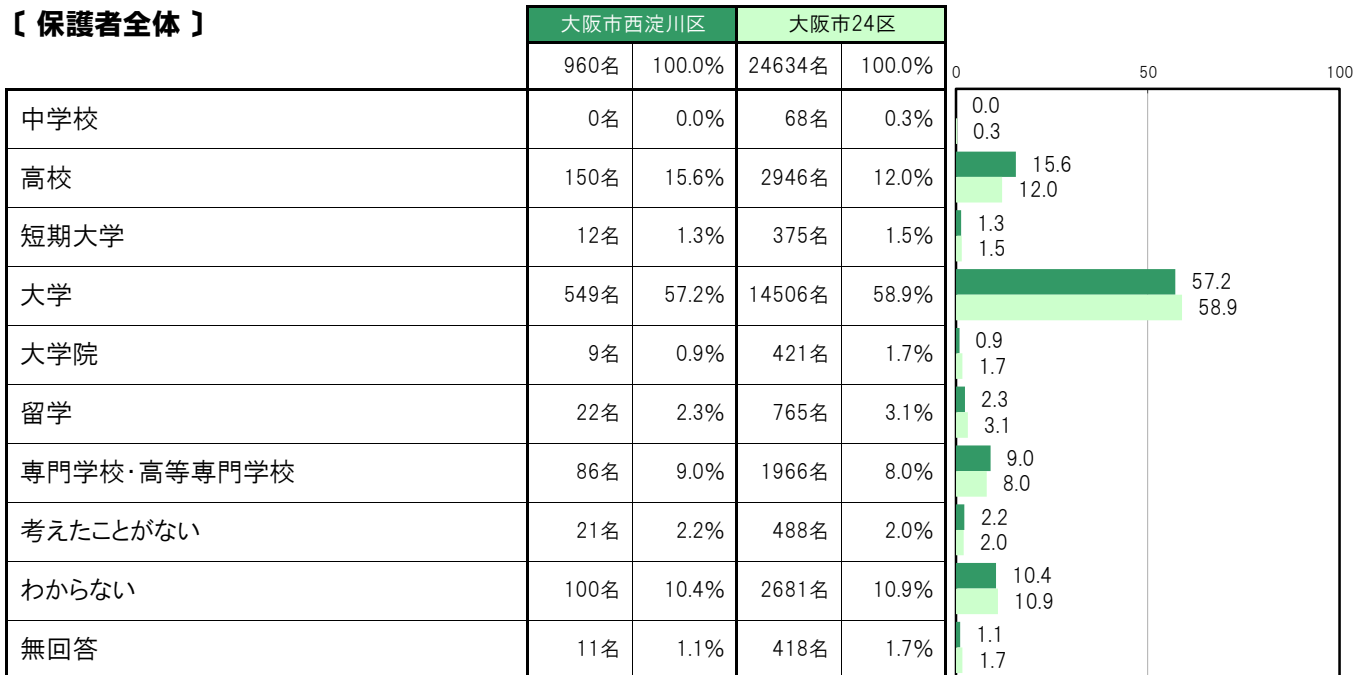
A-105.子どもの進学についてどこまでを希望するか【保護者 問15】

大阪市西淀川区〔保護者全体〕では、「大学」549名 57.2%、「高校」150名 15.6%、「わからない」100名 10.4%、「専門学校・高等専門学校」86名 9.0%、「留学」22名 2.3%の順に高くなっている。

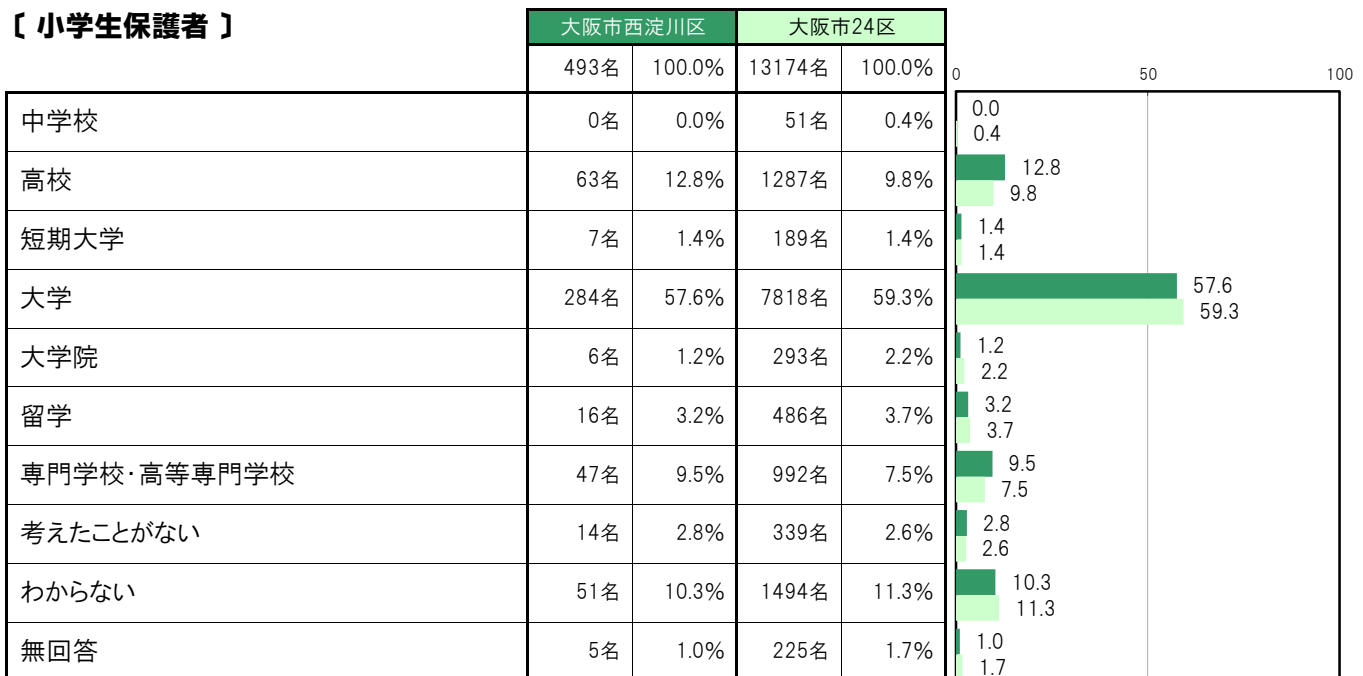
大阪市西淀川区〔小学生保護者〕では、「大学」284名 57.6%、「高校」63名 12.8%、「わからない」51名 10.3%、「専門学校・高等専門学校」47名 9.5%、「留学」16名 3.2%の順に高くなっている。

大阪市西淀川区〔中学生保護者〕では、「大学」265名 56.7%、「高校」87名 18.6%、「わからない」49名 10.5%、「専門学校・高等専門学校」39名 8.4%、「考えたことがない」7名 1.5%の順に高くなっている。

【保護者全体】



【小学生保護者】



〔中学生保護者〕

	大阪市西淀川区		大阪市24区		0	50	100
	467名	100.0%	11460名	100.0%			
中学校	0名	0.0%	17名	0.1%	0.0	0.1	
高校	87名	18.6%	1659名	14.5%	18.6	14.5	
短期大学	5名	1.1%	186名	1.6%	1.1	1.6	
大学	265名	56.7%	6688名	58.4%	56.7	58.4	
大学院	3名	0.6%	128名	1.1%	0.6	1.1	
留学	6名	1.3%	279名	2.4%	1.3	2.4	
専門学校・高等専門学校	39名	8.4%	974名	8.5%	8.4	8.5	
考えたことがない	7名	1.5%	149名	1.3%	1.5	1.3	
わからない	49名	10.5%	1187名	10.4%	10.5	10.4	
無回答	6名	1.3%	193名	1.7%	1.3	1.7	

(4) 社会環境

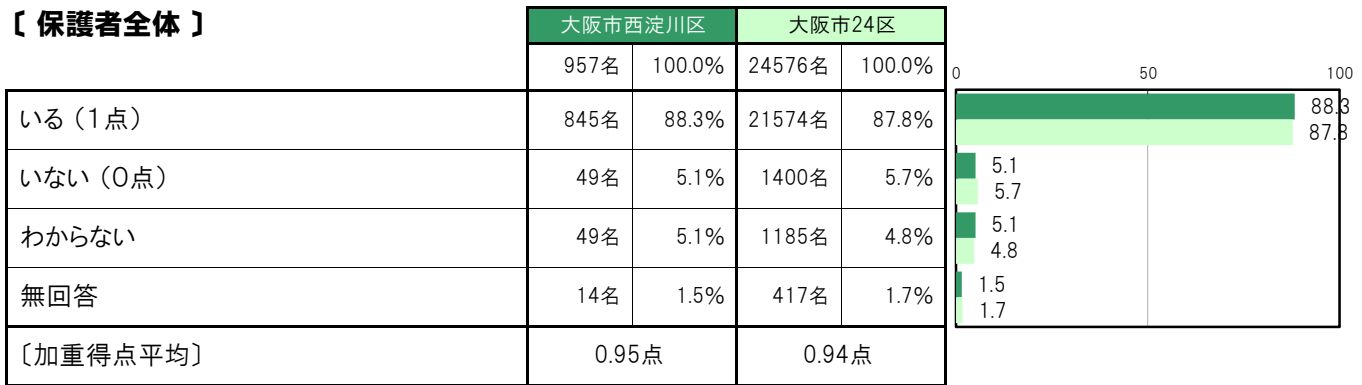
A-106.心配ごとや悩みごとを親身になって聞いてくれる人がいるか〔保護者 問19①〕

大阪市西淀川区〔保護者全体〕では、「いる（1点）」845名 88.3%、「いない（0点）」49名 5.1%、「わからない」49名 5.1%、〔加重得点平均〕は0.95点となっている。

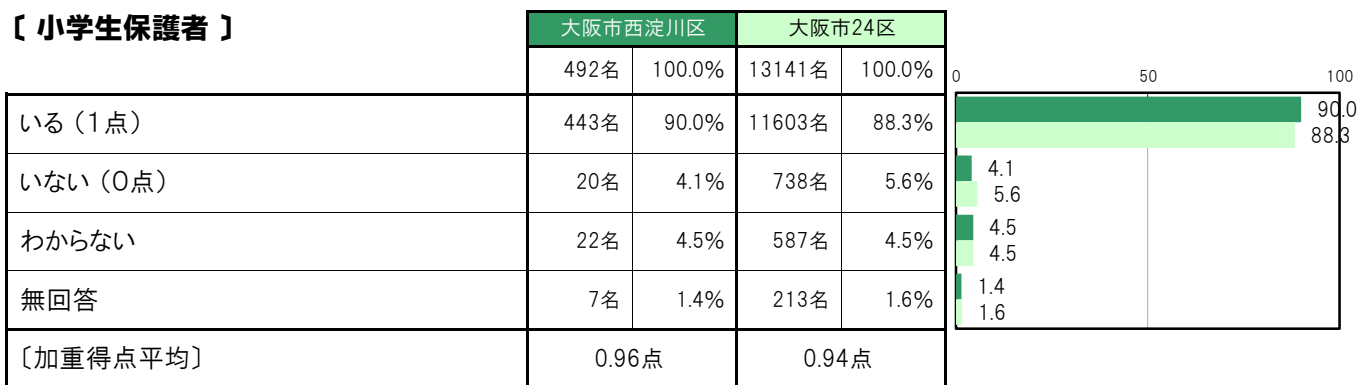
大阪市西淀川区〔小学生保護者〕では、「いる（1点）」443名 90.0%、「いない（0点）」20名 4.1%、「わからない」22名 4.5%、〔加重得点平均〕は0.96点となっている。

大阪市西淀川区〔中学生保護者〕では、「いる（1点）」402名 86.5%、「いない（0点）」29名 6.2%、「わからない」27名 5.8%、〔加重得点平均〕は0.93点となっている。

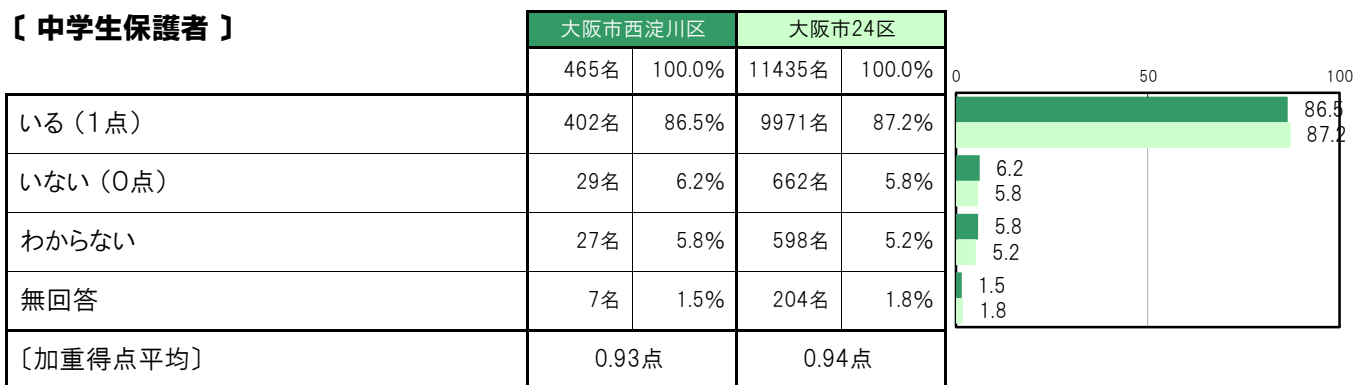
〔保護者全体〕



〔小学生保護者〕



〔中学生保護者〕



A-107.気持ちを察して思いやってくれる人がいるか〔保護者 問19②〕

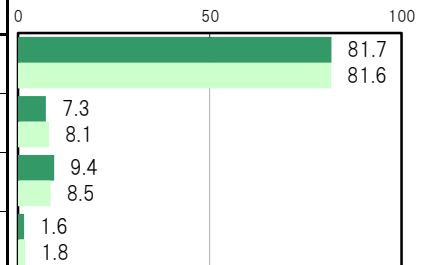
大阪市西淀川区〔保護者全体〕では、「いる（1点）」782名 81.7%、「いない（0点）」70名 7.3%、「わからない」90名 9.4%、〔加重得点平均〕は0.92点となっている。

大阪市西淀川区〔小学生保護者〕では、「いる（1点）」413名 83.9%、「いない（0点）」25名 5.1%、「わからない」47名 9.6%、〔加重得点平均〕は0.94点となっている。

大阪市西淀川区〔中学生保護者〕では、「いる（1点）」369名 79.4%、「いない（0点）」45名 9.7%、「わからない」43名 9.2%、〔加重得点平均〕は0.89点となっている。

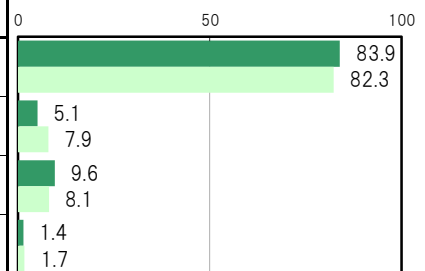
〔保護者全体〕

	大阪市西淀川区		大阪市24区	
	人数	割合	人数	割合
いる（1点）	782名	81.7%	20051名	81.6%
いない（0点）	70名	7.3%	1995名	8.1%
わからない	90名	9.4%	2088名	8.5%
無回答	15名	1.6%	442名	1.8%
〔加重得点平均〕	0.92点		0.91点	



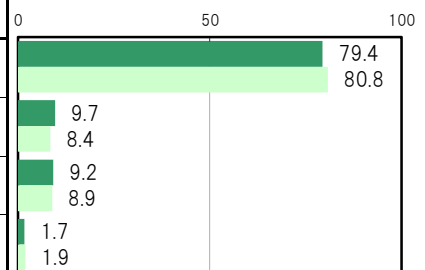
〔小学生保護者〕

	大阪市西淀川区		大阪市24区	
	人数	割合	人数	割合
いる（1点）	413名	83.9%	10814名	82.3%
いない（0点）	25名	5.1%	1040名	7.9%
わからない	47名	9.6%	1065名	8.1%
無回答	7名	1.4%	222名	1.7%
〔加重得点平均〕	0.94点		0.91点	



〔中学生保護者〕

	大阪市西淀川区		大阪市24区	
	人数	割合	人数	割合
いる（1点）	369名	79.4%	9237名	80.8%
いない（0点）	45名	9.7%	955名	8.4%
わからない	43名	9.2%	1023名	8.9%
無回答	8名	1.7%	220名	1.9%
〔加重得点平均〕	0.89点		0.91点	



A-108. 趣味や関心事を話して、気分転換させてくれる人がいるか【保護者 問19③】

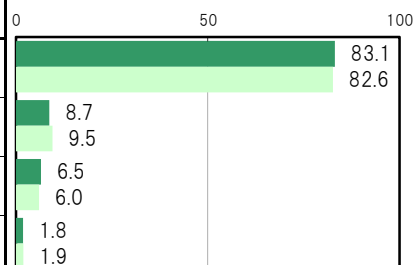
大阪市西淀川区〔保護者全体〕では、「いる（1点）」795名 83.1%、「いない（0点）」83名 8.7%、「わからない」62名 6.5%、〔加重得点平均〕は0.91点となっている。

大阪市西淀川区〔小学生保護者〕では、「いる（1点）」421名 85.6%、「いない（0点）」36名 7.3%、「わからない」27名 5.5%、〔加重得点平均〕は0.92点となっている。

大阪市西淀川区〔中学生保護者〕では、「いる（1点）」374名 80.4%、「いない（0点）」47名 10.1%、「わからない」35名 7.5%、〔加重得点平均〕は0.89点となっている。

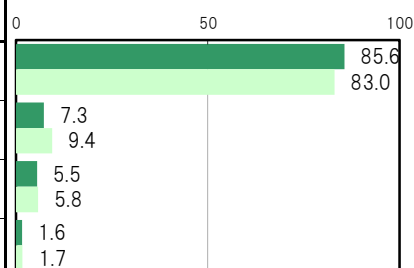
【保護者全体】

	大阪市西淀川区		大阪市24区	
	人数	割合	人数	割合
いる（1点）	795名	83.1%	20309名	82.6%
いない（0点）	83名	8.7%	2325名	9.5%
わからない	62名	6.5%	1480名	6.0%
無回答	17名	1.8%	462名	1.9%
〔加重得点平均〕	0.91点		0.90点	



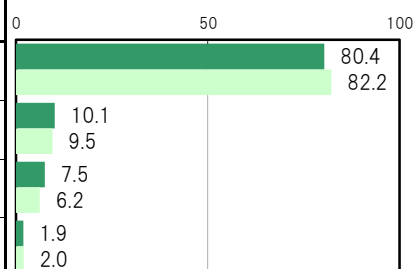
【小学生保護者】

	大阪市西淀川区		大阪市24区	
	人数	割合	人数	割合
いる（1点）	421名	85.6%	10913名	83.0%
いない（0点）	36名	7.3%	1233名	9.4%
わからない	27名	5.5%	767名	5.8%
無回答	8名	1.6%	228名	1.7%
〔加重得点平均〕	0.92点		0.90点	



【中学生保護者】

	大阪市西淀川区		大阪市24区	
	人数	割合	人数	割合
いる（1点）	374名	80.4%	9396名	82.2%
いない（0点）	47名	10.1%	1092名	9.5%
わからない	35名	7.5%	713名	6.2%
無回答	9名	1.9%	234名	2.0%
〔加重得点平均〕	0.89点		0.90点	



A-109.子どもとの関わりについて適切な助言をくれる人がいるか【保護者 問19④】

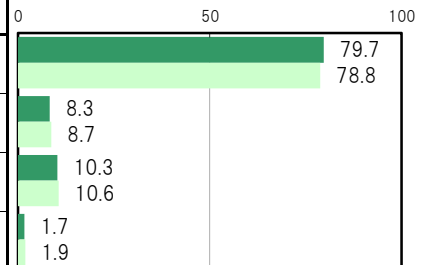
大阪市西淀川区〔保護者全体〕では、「いる（1点）」763名 79.7%、「いない（0点）」79名 8.3%、「わからない」99名 10.3%、〔加重得点平均〕は0.91点となっている。

大阪市西淀川区〔小学生保護者〕では、「いる（1点）」403名 81.9%、「いない（0点）」31名 6.3%、「わからない」50名 10.2%、〔加重得点平均〕は0.93点となっている。

大阪市西淀川区〔中学生保護者〕では、「いる（1点）」360名 77.4%、「いない（0点）」48名 10.3%、「わからない」49名 10.5%、〔加重得点平均〕は0.88点となっている。

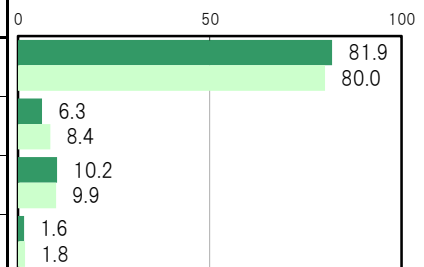
【保護者全体】

	大阪市西淀川区		大阪市24区	
	人数	割合	人数	割合
いる（1点）	763名	79.7%	19356名	78.8%
いない（0点）	79名	8.3%	2140名	8.7%
わからない	99名	10.3%	2609名	10.6%
無回答	16名	1.7%	471名	1.9%
〔加重得点平均〕	0.91点		0.90点	



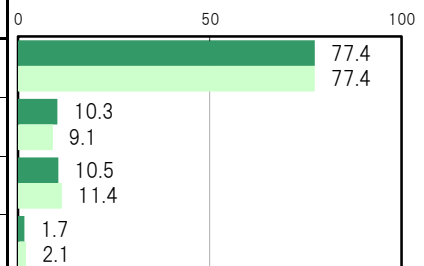
【小学生保護者】

	大阪市西淀川区		大阪市24区	
	人数	割合	人数	割合
いる（1点）	403名	81.9%	10510名	80.0%
いない（0点）	31名	6.3%	1098名	8.4%
わからない	50名	10.2%	1303名	9.9%
無回答	8名	1.6%	230名	1.8%
〔加重得点平均〕	0.93点		0.91点	



【中学生保護者】

	大阪市西淀川区		大阪市24区	
	人数	割合	人数	割合
いる（1点）	360名	77.4%	8846名	77.4%
いない（0点）	48名	10.3%	1042名	9.1%
わからない	49名	10.5%	1306名	11.4%
無回答	8名	1.7%	241名	2.1%
〔加重得点平均〕	0.88点		0.89点	



A-110.子どもの学びや遊びを豊かにする情報をくれる人がいるか〔保護者 問19⑤〕

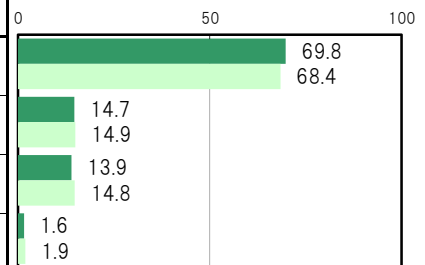
大阪市西淀川区〔保護者全体〕では、「いる（1点）」668名 69.8%、「いない（0点）」141名 14.7%、「わからない」133名 13.9%、〔加重得点平均〕は0.83点となっている。

大阪市西淀川区〔小学生保護者〕では、「いる（1点）」366名 74.4%、「いない（0点）」60名 12.2%、「わからない」59名 12.0%、〔加重得点平均〕は0.86点となっている。

大阪市西淀川区〔中学生保護者〕では、「いる（1点）」302名 64.9%、「いない（0点）」81名 17.4%、「わからない」74名 15.9%、〔加重得点平均〕は0.79点となっている。

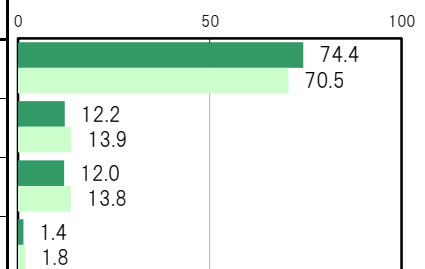
〔保護者全体〕

	大阪市西淀川区		大阪市24区	
	人数	割合	人数	割合
いる（1点）	668名	69.8%	16798名	68.4%
いない（0点）	141名	14.7%	3662名	14.9%
わからない	133名	13.9%	3641名	14.8%
無回答	15名	1.6%	475名	1.9%
〔加重得点平均〕	0.83点		0.82点	



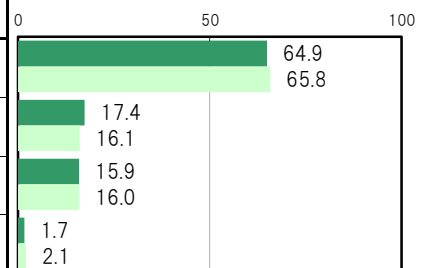
〔小学生保護者〕

	大阪市西淀川区		大阪市24区	
	人数	割合	人数	割合
いる（1点）	366名	74.4%	9270名	70.5%
いない（0点）	60名	12.2%	1823名	13.9%
わからない	59名	12.0%	1808名	13.8%
無回答	7名	1.4%	240名	1.8%
〔加重得点平均〕	0.86点		0.84点	



〔中学生保護者〕

	大阪市西淀川区		大阪市24区	
	人数	割合	人数	割合
いる（1点）	302名	64.9%	7528名	65.8%
いない（0点）	81名	17.4%	1839名	16.1%
わからない	74名	15.9%	1833名	16.0%
無回答	8名	1.7%	235名	2.1%
〔加重得点平均〕	0.79点		0.80点	



A-111.子どもの体調が悪いとき、医療機関に連れて行ってくれる人がいるか〔保護者 問19⑥〕

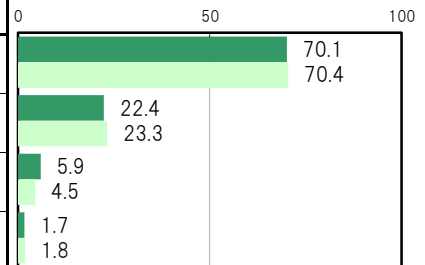
大阪市西淀川区〔保護者全体〕では、「いる（1点）」671名 70.1%、「いない（0点）」214名 22.4%、「わからない」56名 5.9%、〔加重得点平均〕は0.76点となっている。

大阪市西淀川区〔小学生保護者〕では、「いる（1点）」348名 70.7%、「いない（0点）」108名 22.0%、「わからない」29名 5.9%、〔加重得点平均〕は0.76点となっている。

大阪市西淀川区〔中学生保護者〕では、「いる（1点）」323名 69.5%、「いない（0点）」106名 22.8%、「わからない」27名 5.8%、〔加重得点平均〕は0.75点となっている。

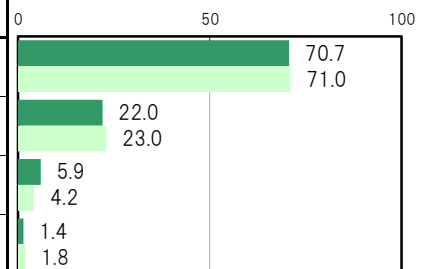
〔保護者全体〕

	大阪市西淀川区		大阪市24区	
	人数	割合	人数	割合
いる（1点）	671名	70.1%	17304名	70.4%
いない（0点）	214名	22.4%	5731名	23.3%
わからない	56名	5.9%	1097名	4.5%
無回答	16名	1.7%	444名	1.8%
〔加重得点平均〕	0.76点		0.75点	



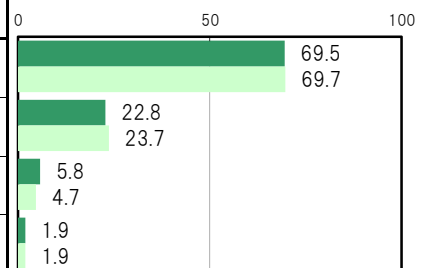
〔小学生保護者〕

	大阪市西淀川区		大阪市24区	
	人数	割合	人数	割合
いる（1点）	348名	70.7%	9331名	71.0%
いない（0点）	108名	22.0%	3026名	23.0%
わからない	29名	5.9%	554名	4.2%
無回答	7名	1.4%	230名	1.8%
〔加重得点平均〕	0.76点		0.76点	



〔中学生保護者〕

	大阪市西淀川区		大阪市24区	
	人数	割合	人数	割合
いる（1点）	323名	69.5%	7973名	69.7%
いない（0点）	106名	22.8%	2705名	23.7%
わからない	27名	5.8%	543名	4.7%
無回答	9名	1.9%	214名	1.9%
〔加重得点平均〕	0.75点		0.75点	



A-112.留守を頼める人がいるか〔保護者 問19⑦〕

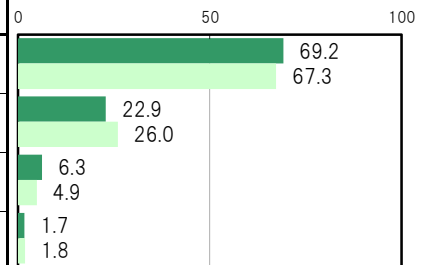
大阪市西淀川区〔保護者全体〕では、「いる（1点）」662名 69.2%、「いない（0点）」219名 22.9%、「わからない」60名 6.3%、〔加重得点平均〕は0.75点となっている。

大阪市西淀川区〔小学生保護者〕では、「いる（1点）」356名 72.4%、「いない（0点）」99名 20.1%、「わからない」30名 6.1%、〔加重得点平均〕は0.78点となっている。

大阪市西淀川区〔中学生保護者〕では、「いる（1点）」306名 65.8%、「いない（0点）」120名 25.8%、「わからない」30名 6.5%、〔加重得点平均〕は0.72点となっている。

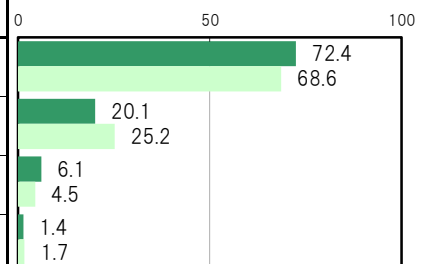
〔保護者全体〕

	大阪市西淀川区		大阪市24区	
	人数	割合	人数	割合
いる（1点）	662名	69.2%	16541名	67.3%
いない（0点）	219名	22.9%	6379名	26.0%
わからない	60名	6.3%	1208名	4.9%
無回答	16名	1.7%	448名	1.8%
〔加重得点平均〕	0.75点		0.72点	



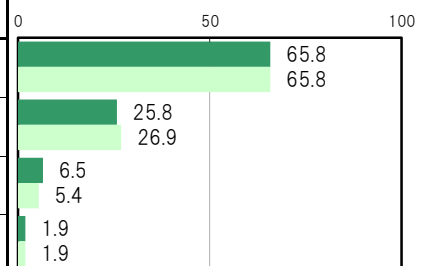
〔小学生保護者〕

	大阪市西淀川区		大阪市24区	
	人数	割合	人数	割合
いる（1点）	356名	72.4%	9016名	68.6%
いない（0点）	99名	20.1%	3308名	25.2%
わからない	30名	6.1%	590名	4.5%
無回答	7名	1.4%	227名	1.7%
〔加重得点平均〕	0.78点		0.73点	



〔中学生保護者〕

	大阪市西淀川区		大阪市24区	
	人数	割合	人数	割合
いる（1点）	306名	65.8%	7525名	65.8%
いない（0点）	120名	25.8%	3071名	26.9%
わからない	30名	6.5%	618名	5.4%
無回答	9名	1.9%	221名	1.9%
〔加重得点平均〕	0.72点		0.71点	



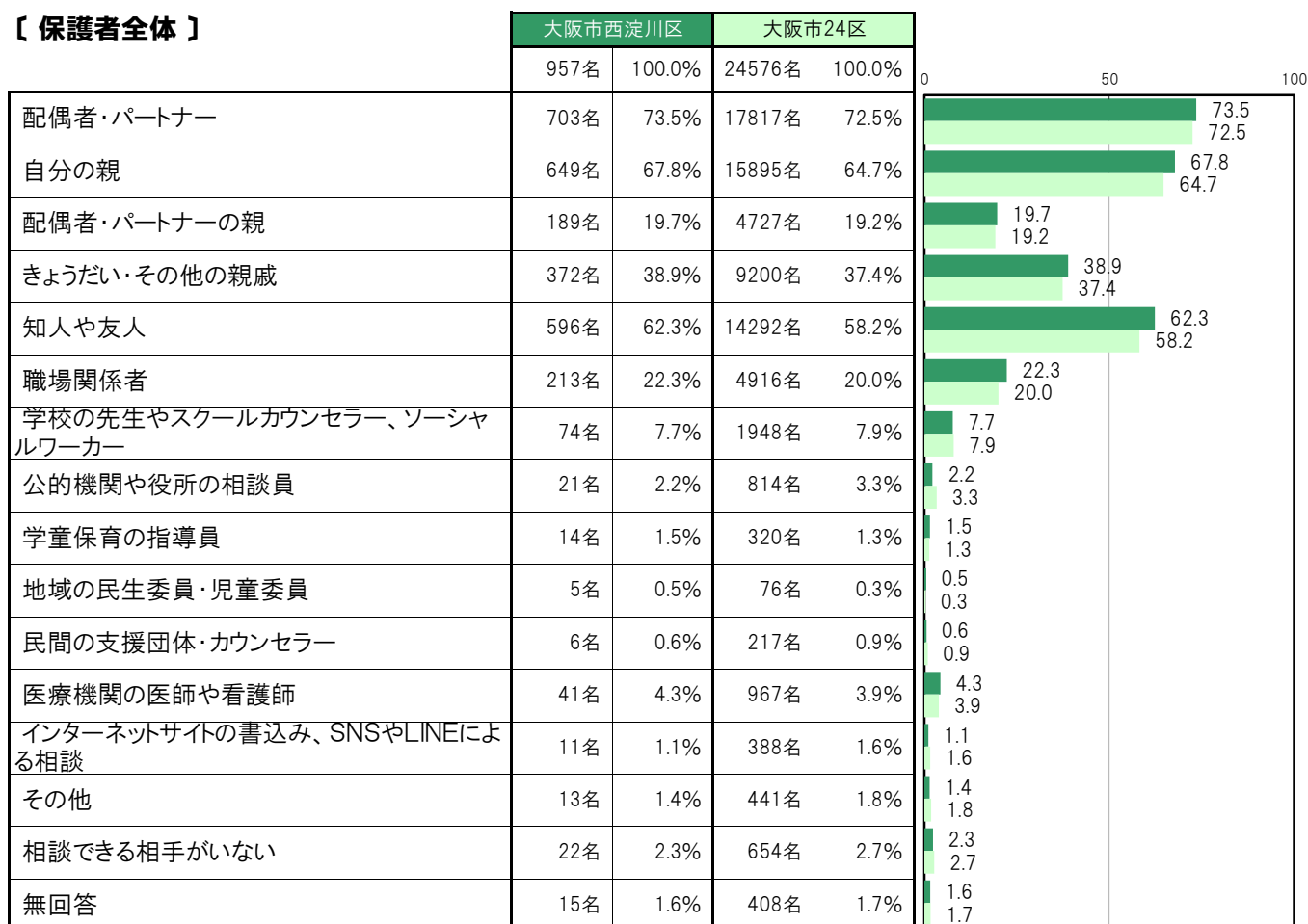
A-113.困った時や悩み事の相談相手・相談先【保護者 問20】

大阪市西淀川区〔保護者全体〕では、「配偶者・パートナー」703名 73.5%、「自分の親」649名 67.8%、「知人や友人」596名 62.3%、「きょうだい・その他の親戚」372名 38.9%、「職場関係者」213名 22.3%の順に高くなっている。

大阪市西淀川区〔小学生保護者〕では、「配偶者・パートナー」380名 77.2%、「自分の親」346名 70.3%、「知人や友人」317名 64.4%、「きょうだい・その他の親戚」207名 42.1%、「職場関係者」118名 24.0%の順に高くなっている。

大阪市西淀川区〔中学生保護者〕では、「配偶者・パートナー」323名 69.5%、「自分の親」303名 65.2%、「知人や友人」279名 60.0%、「きょうだい・その他の親戚」165名 35.5%、「職場関係者」95名 20.4%の順に高くなっている。

【保護者全体】



【小学生保護者】

	大阪市西淀川区		大阪市24区		0	50	100
	492名	100.0%	13141名	100.0%			
配偶者・パートナー	380名	77.2%	9833名	74.8%	77.2	74.8	
自分の親	346名	70.3%	8853名	67.4%	70.3	67.4	
配偶者・パートナーの親	117名	23.8%	2701名	20.6%	23.8	20.6	
きょうだい・その他の親戚	207名	42.1%	4943名	37.6%	42.1	37.6	
知人や友人	317名	64.4%	7702名	58.6%	64.4	58.6	
職場関係者	118名	24.0%	2572名	19.6%	24.0	19.6	
学校の先生やスクールカウンセラー、ソーシャルワーカー	44名	8.9%	1107名	8.4%	8.9	8.4	
公的機関や役所の相談員	11名	2.2%	466名	3.5%	2.2	3.5	
学童保育の指導員	12名	2.4%	242名	1.8%	2.4	1.8	
地域の民生委員・児童委員	3名	0.6%	46名	0.4%	0.6	0.4	
民間の支援団体・カウンセラー	3名	0.6%	131名	1.0%	0.6	1.0	
医療機関の医師や看護師	23名	4.7%	529名	4.0%	4.7	4.0	
インターネットサイトの書込み、SNSやLINEによる相談	4名	0.8%	219名	1.7%	0.8	1.7	
その他	5名	1.0%	225名	1.7%	1.0	1.7	
相談できる相手がない	9名	1.8%	307名	2.3%	1.8	2.3	
無回答	8名	1.6%	209名	1.6%	1.6	1.6	

【中学生保護者】

	大阪市西淀川区		大阪市24区		0	50	100
	465名	100.0%	11435名	100.0%			
配偶者・パートナー	323名	69.5%	7984名	69.8%	69.5	69.8	
自分の親	303名	65.2%	7042名	61.6%	65.2	61.6	
配偶者・パートナーの親	72名	15.5%	2026名	17.7%	15.5	17.7	
きょうだい・その他の親戚	165名	35.5%	4257名	37.2%	35.5	37.2	
知人や友人	279名	60.0%	6590名	57.6%	60.0	57.6	
職場関係者	95名	20.4%	2344名	20.5%	20.4	20.5	
学校の先生やスクールカウンセラー、ソーシャルワーカー	30名	6.5%	841名	7.4%	6.5	7.4	
公的機関や役所の相談員	10名	2.2%	348名	3.0%	2.2	3.0	
学童保育の指導員	2名	0.4%	78名	0.7%	0.4	0.7	
地域の民生委員・児童委員	2名	0.4%	30名	0.3%	0.4	0.3	
民間の支援団体・カウンセラー	3名	0.6%	86名	0.8%	0.6	0.8	
医療機関の医師や看護師	18名	3.9%	438名	3.8%	3.9	3.8	
インターネットサイトの書込み、SNSやLINEによる相談	7名	1.5%	169名	1.5%	1.5	1.5	
その他	8名	1.7%	216名	1.9%	1.7	1.9	
相談できる相手がない	13名	2.8%	347名	3.0%	2.8	3.0	
無回答	7名	1.5%	199名	1.7%	1.5	1.7	

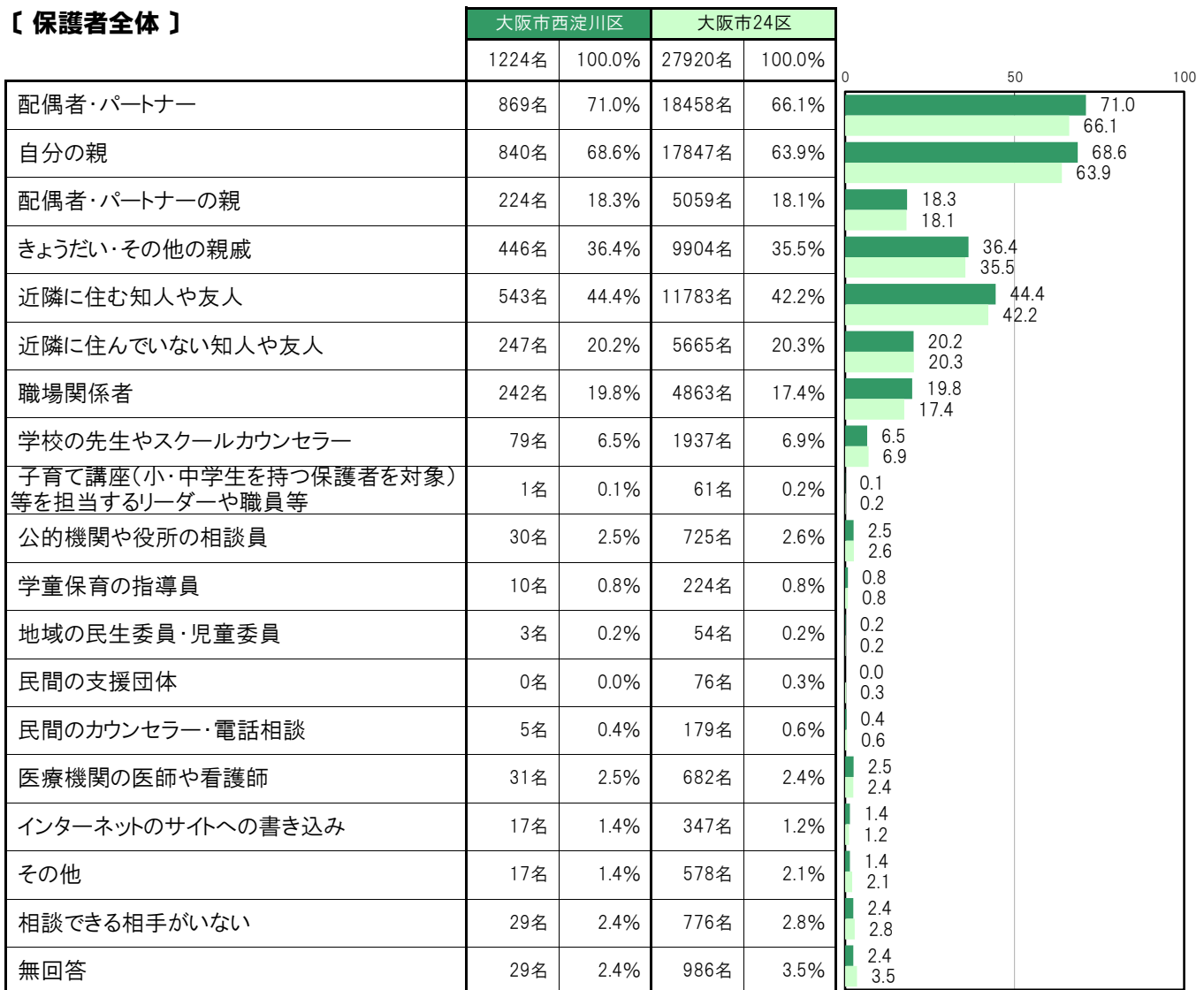
A-113.困った時や悩み事の相談相手・相談先 ※2016年調査結果

大阪市西淀川区〔保護者全体〕では、「配偶者・パートナー」869名 71.0%、「自分の親」840名 68.6%、「近隣に住む知人や友人」543名 44.4%、「きょうだい・その他の親戚」446名 36.4%、「近隣に住んでいない知人や友人」247名 20.2%の順に高くなっている。

大阪市西淀川区〔小学生保護者〕では、「配偶者・パートナー」486名 72.0%、「自分の親」478名 70.8%、「近隣に住む知人や友人」326名 48.3%、「きょうだい・その他の親戚」265名 39.3%、「近隣に住んでいない知人や友人」145名 21.5%の順に高くなっている。

大阪市西淀川区〔中学生保護者〕では、「配偶者・パートナー」383名 69.8%、「自分の親」362名 65.9%、「近隣に住む知人や友人」217名 39.5%、「きょうだい・その他の親戚」181名 33.0%、「近隣に住んでいない知人や友人」102名 18.6%の順に高くなっている。

【保護者全体】



〔小学生保護者〕

	大阪市西淀川区		大阪市24区		0	50	100
	675名	100.0%	14531名	100.0%			
配偶者・パートナー	486名	72.0%	10053名	69.2%	72.0	69.2	
自分の親	478名	70.8%	9683名	66.6%	70.8	66.6	
配偶者・パートナーの親	143名	21.2%	2974名	20.5%	21.2	20.5	
きょうだい・その他の親戚	265名	39.3%	5334名	36.7%	39.3	36.7	
近隣に住む知人や友人	326名	48.3%	6457名	44.4%	48.3	44.4	
近隣に住んでいない知人や友人	145名	21.5%	3136名	21.6%	21.5	21.6	
職場関係者	143名	21.2%	2497名	17.2%	21.2	17.2	
学校の先生やスクールカウンセラー	50名	7.4%	1126名	7.7%	7.4	7.7	
子育て講座(小・中学生を持つ保護者を対象)等を担当するリーダーや職員等	0名	0.0%	44名	0.3%	0.0	0.3	
公的機関や役所の相談員	14名	2.1%	401名	2.8%	2.1	2.8	
学童保育の指導員	8名	1.2%	162名	1.1%	1.2	1.1	
地域の民生委員・児童委員	3名	0.4%	31名	0.2%	0.4	0.2	
民間の支援団体	0名	0.0%	45名	0.3%	0.0	0.3	
民間のカウンセラー・電話相談	2名	0.3%	101名	0.7%	0.3	0.7	
医療機関の医師や看護師	23名	3.4%	393名	2.7%	3.4	2.7	
インターネットのサイトへの書き込み	10名	1.5%	196名	1.3%	1.5	1.3	
その他	12名	1.8%	263名	1.8%	1.8	1.8	
相談できる相手がない	14名	2.1%	364名	2.5%	2.1	2.5	
無回答	11名	1.6%	434名	3.0%	1.6	3.0	

〔中学生保護者〕

	大阪市西淀川区		大阪市24区		
	549名	100.0%	13351名	100.0%	
配偶者・パートナー	383名	69.8%	8381名	62.8%	69.8 62.8
自分の親	362名	65.9%	8149名	61.0%	65.9 61.0
配偶者・パートナーの親	81名	14.8%	2083名	15.6%	14.8 15.6
きょうだい・その他の親戚	181名	33.0%	4563名	34.2%	33.0 34.2
近隣に住む知人や友人	217名	39.5%	5318名	39.8%	39.5 39.8
近隣に住んでいない知人や友人	102名	18.6%	2525名	18.9%	18.6 18.9
職場関係者	99名	18.0%	2364名	17.7%	18.0 17.7
学校の先生やスクールカウンセラー	29名	5.3%	805名	6.0%	5.3 6.0
子育て講座(小・中学生を持つ保護者を対象)等を担当するリーダーや職員等	1名	0.2%	17名	0.1%	0.2 0.1
公的機関や役所の相談員	16名	2.9%	317名	2.4%	2.9 2.4
学童保育の指導員	2名	0.4%	62名	0.5%	0.4 0.5
地域の民生委員・児童委員	0名	0.0%	23名	0.2%	0.0 0.2
民間の支援団体	0名	0.0%	29名	0.2%	0.0 0.2
民間のカウンセラー・電話相談	3名	0.5%	78名	0.6%	0.5 0.6
医療機関の医師や看護師	8名	1.5%	285名	2.1%	1.5 2.1
インターネットのサイトへの書き込み	7名	1.3%	151名	1.1%	1.3 1.1
その他	5名	0.9%	313名	2.3%	0.9 2.3
相談できる相手がない	15名	2.7%	411名	3.1%	2.7 3.1
無回答	18名	3.3%	548名	4.1%	3.3 4.1

A-114.嫌なことや悩みごとがある時の相談相手【子ども 問21】

大阪市西淀川区〔小・中全体〕では、「親」585名 61.0%、「学校のともだち」465名 48.5%、「学校の先生」164名 17.1%、「きょうだい」148名 15.4%、「だれにも相談したくない」64名 6.7%の順に高くなっている。

大阪市西淀川区〔小学生〕では、「親」337名 68.4%、「学校のともだち」198名 40.2%、「学校の先生」91名 18.5%、「きょうだい」87名 17.6%、「親戚」30名 6.1%の順に高くなっている。

大阪市西淀川区〔中学生〕では、「学校のともだち」267名 57.3%、「親」248名 53.2%、「学校の先生」73名 15.7%、「きょうだい」61名 13.1%、「学校以外のともだち」36名 7.7%の順に高くなっている。

〔小・中全体〕

	大阪市西淀川区		大阪市24区		0	50	100
	959名	100.0%	24612名	100.0%			
親	585名	61.0%	15091名	61.3%		61.0	61.3
きょうだい	148名	15.4%	3824名	15.5%		15.4	15.5
親戚	50名	5.2%	1105名	4.5%		5.2	4.5
学校のともだち	465名	48.5%	12013名	48.8%		48.5	48.8
学校以外のともだち	61名	6.4%	1722名	7.0%		6.4	7.0
学校の先生	164名	17.1%	4386名	17.8%		17.1	17.8
スクールカウンセラー、ソーシャルワーカー	9名	0.9%	306名	1.2%		0.9	1.2
塾や習いごとの先生	34名	3.5%	1012名	4.1%		3.5	4.1
学童保育の先生	2名	0.2%	149名	0.6%		0.2	0.6
子ども専用の電話相談	0名	0.0%	50名	0.2%		0.0	0.2
SNSなどのインターネットやLINEの相談	6名	0.6%	170名	0.7%		0.6	0.7
インターネットやサイトなどを通じて知り合った直接会ったことのない人	18名	1.9%	448名	1.8%		1.9	1.8
近所の人	5名	0.5%	127名	0.5%		0.5	0.5
地域の支援団体	0名	0.0%	30名	0.1%		0.0	0.1
その他の人	8名	0.8%	361名	1.5%		0.8	1.5
だれにも相談できない	39名	4.1%	861名	3.5%		4.1	3.5
だれにも相談したくない	64名	6.7%	1624名	6.6%		6.7	6.6
わからない	62名	6.5%	1705名	6.9%		6.5	6.9
無回答	59名	6.2%	1389名	5.6%		6.2	5.6

〔小学生〕

	大阪市西淀川区		大阪市24区		0	50	100
	493名	100.0%	13124名	100.0%			
親	337名	68.4%	8965名	68.3%	68.4	68.3	
きょうだい	87名	17.6%	2176名	16.6%	17.6	16.6	
親戚	30名	6.1%	719名	5.5%	6.1	5.5	
学校のともだち	198名	40.2%	5870名	44.7%	40.2	44.7	
学校以外のともだち	25名	5.1%	787名	6.0%	5.1	6.0	
学校の先生	91名	18.5%	2772名	21.1%	18.5	21.1	
スクールカウンセラー、ソーシャルワーカー	3名	0.6%	151名	1.2%	0.6	1.2	
塾や習いごとの先生	9名	1.8%	448名	3.4%	1.8	3.4	
学童保育の先生	2名	0.4%	128名	1.0%	0.4	1.0	
子ども専用の電話相談	0名	0.0%	34名	0.3%	0.0	0.3	
SNSなどのインターネットやLINEの相談	2名	0.4%	73名	0.6%	0.4	0.6	
インターネットやサイトなどを通じて知り合った直接会ったことのない人	4名	0.8%	83名	0.6%	0.8	0.6	
近所の人	5名	1.0%	88名	0.7%	1.0	0.7	
地域の支援団体	0名	0.0%	18名	0.1%	0.0	0.1	
その他の人	3名	0.6%	195名	1.5%	0.6	1.5	
だれにも相談できない	17名	3.4%	397名	3.0%	3.4	3.0	
だれにも相談したくない	28名	5.7%	676名	5.2%	5.7	5.2	
わからない	26名	5.3%	780名	5.9%	5.3	5.9	
無回答	35名	7.1%	907名	6.9%	7.1	6.9	

〔中学生〕

	大阪市西淀川区		大阪市24区		0	50	100
	人数	割合	人数	割合			
親	248名	53.2%	6126名	53.3%	53.2	53.3	
きょうだい	61名	13.1%	1648名	14.3%	13.1	14.3	
親戚	20名	4.3%	386名	3.4%	4.3	3.4	
学校のともだち	267名	57.3%	6143名	53.5%	57.3	53.5	
学校以外のともだち	36名	7.7%	935名	8.1%	7.7	8.1	
学校の先生	73名	15.7%	1614名	14.0%	15.7	14.0	
スクールカウンセラー、ソーシャルワーカー	6名	1.3%	155名	1.3%	1.3	1.3	
塾や習いごとの先生	25名	5.4%	564名	4.9%	5.4	4.9	
学童保育の先生	0名	0.0%	21名	0.2%	0.0	0.2	
子ども専用の電話相談	0名	0.0%	16名	0.1%	0.0	0.1	
SNSなどのインターネットやLINEの相談	4名	0.9%	97名	0.8%	0.9	0.8	
インターネットやサイトなどを通じて知り合った直接会ったことのない人	14名	3.0%	365名	3.2%	3.0	3.2	
近所の人	0名	0.0%	39名	0.3%	0.0	0.3	
地域の支援団体	0名	0.0%	12名	0.1%	0.0	0.1	
その他の人	5名	1.1%	166名	1.4%	1.1	1.4	
だれにも相談できない	22名	4.7%	464名	4.0%	4.7	4.0	
だれにも相談したくない	36名	7.7%	948名	8.3%	7.7	8.3	
わからない	36名	7.7%	925名	8.1%	7.7	8.1	
無回答	24名	5.2%	482名	4.2%	5.2	4.2	

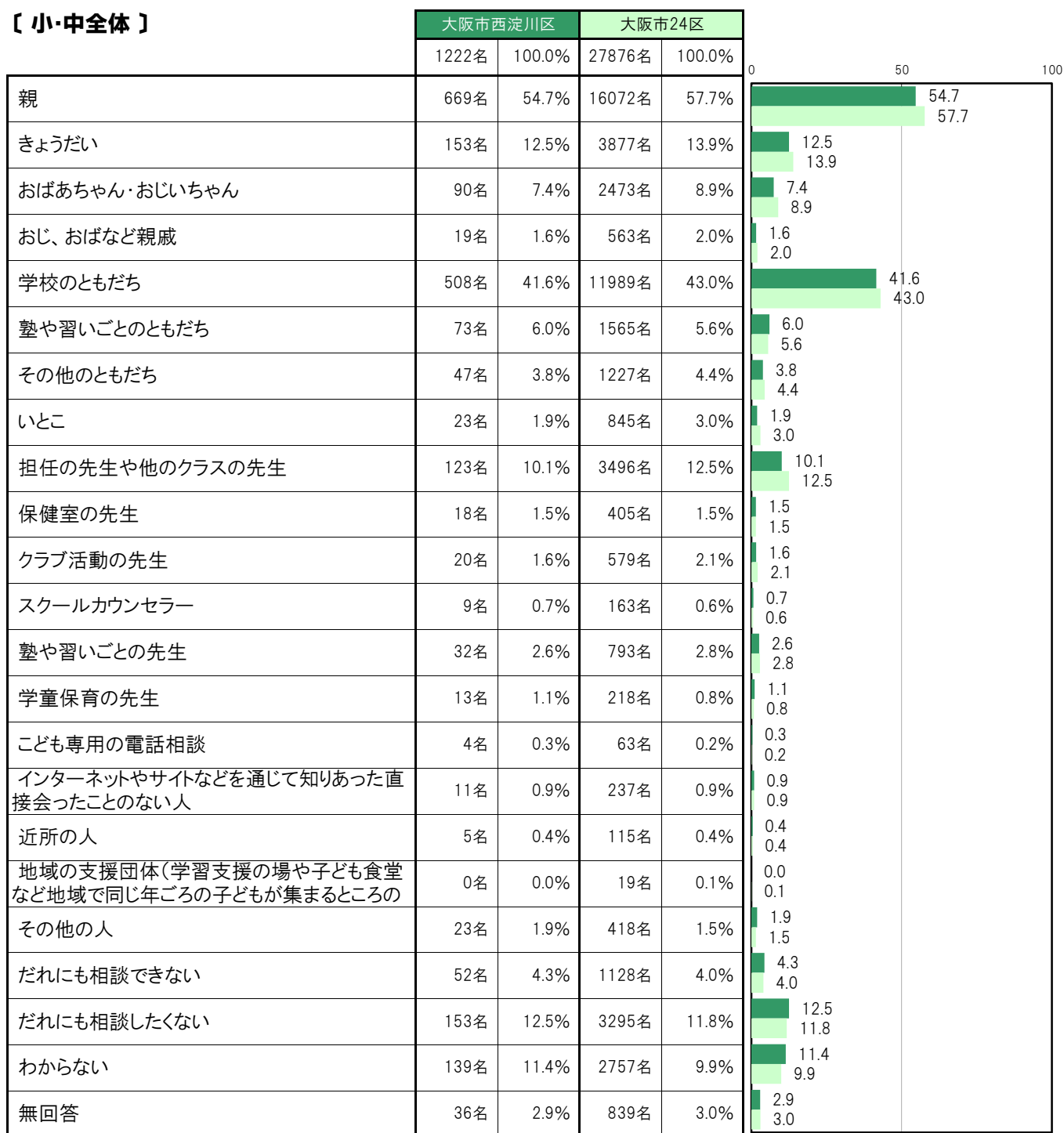
A-114.嫌なことや悩みごとがある時の相談相手 ※2016年調査結果

大阪市西淀川区〔小・中全体〕では、「親」669名 54.7%、「学校のともだち」508名 41.6%、「きょうだい」153名 12.5%、「だれにも相談したくない」153名 12.5%、「わからない」139名 11.4%の順に高くなっている。

大阪市西淀川区〔小学生〕では、「親」414名 61.3%、「学校のともだち」243名 36.0%、「きょうだい」88名 13.0%、「担任の先生や他のクラスの先生」81名 12.0%、「だれにも相談したくない」74名 11.0%の順に高くなっている。

大阪市西淀川区〔中学生〕では、「学校のともだち」265名 48.4%、「親」255名 46.6%、「わからない」80名 14.6%、「だれにも相談したくない」79名 14.4%、「きょうだい」65名 11.9%の順に高くなっている。

〔小・中全体〕



〔小学生〕

	大阪市西淀川区		大阪市24区		0	50	100
	675名	100.0%	14526名	100.0%			
親	414名	61.3%	9442名	65.0%	61.3	65.0	
きょうだい	88名	13.0%	2173名	15.0%	13.0	15.0	
おばあちゃん・おじいちゃん	66名	9.8%	1636名	11.3%	9.8	11.3	
おじ、おばなど親戚	7名	1.0%	329名	2.3%	1.0	2.3	
学校のともだち	243名	36.0%	5403名	37.2%	36.0	37.2	
塾や習いごとのともだち	37名	5.5%	734名	5.1%	5.5	5.1	
その他のともだち	23名	3.4%	511名	3.5%	3.4	3.5	
いとこ	18名	2.7%	538名	3.7%	2.7	3.7	
担任の先生や他のクラスの先生	81名	12.0%	2113名	14.5%	12.0	14.5	
保健室の先生	8名	1.2%	173名	1.2%	1.2	1.2	
クラブ活動の先生	2名	0.3%	49名	0.3%	0.3	0.3	
スクールカウンセラー	5名	0.7%	66名	0.5%	0.7	0.5	
塾や習いごとの先生	17名	2.5%	307名	2.1%	2.5	2.1	
学童保育の先生	13名	1.9%	184名	1.3%	1.9	1.3	
こども専用の電話相談	2名	0.3%	41名	0.3%	0.3	0.3	
インターネットやサイトなどを通じて知りあった直接会ったことのない人	3名	0.4%	33名	0.2%	0.4	0.2	
近所の人	4名	0.6%	80名	0.6%	0.6	0.6	
地域の支援団体(学習支援の場や子ども食堂など地域で同じ年ごろの子どもが集まるところの)	0名	0.0%	9名	0.1%	0.0	0.1	
その他の人	12名	1.8%	205名	1.4%	1.8	1.4	
だれにも相談できない	26名	3.9%	558名	3.8%	3.9	3.8	
だれにも相談したくない	74名	11.0%	1527名	10.5%	11.0	10.5	
わからない	59名	8.7%	1151名	7.9%	8.7	7.9	
無回答	22名	3.3%	534名	3.7%	3.3	3.7	

〔中学生〕

	大阪市西淀川区		大阪市24区		0	50	100
	547名	100.0%	13342名	100.0%			
親	255名	46.6%	6628名	49.7%	46.6	49.7	
きょうだい	65名	11.9%	1704名	12.8%	11.9	12.8	
おばあちゃん・おじいちゃん	24名	4.4%	836名	6.3%	4.4	6.3	
おじ、おばなど親戚	12名	2.2%	234名	1.8%	2.2	1.8	
学校のともだち	265名	48.4%	6585名	49.4%	48.4	49.4	
塾や習いごとのともだち	36名	6.6%	831名	6.2%	6.6	6.2	
その他のともだち	24名	4.4%	716名	5.4%	4.4	5.4	
いとこ	5名	0.9%	307名	2.3%	0.9	2.3	
担任の先生や他のクラスの先生	42名	7.7%	1383名	10.4%	7.7	10.4	
保健室の先生	10名	1.8%	232名	1.7%	1.8	1.7	
クラブ活動の先生	18名	3.3%	530名	4.0%	3.3	4.0	
スクールカウンセラー	4名	0.7%	97名	0.7%	0.7	0.7	
塾や習いごとの先生	15名	2.7%	486名	3.6%	2.7	3.6	
学童保育の先生	0名	0.0%	34名	0.3%	0.0	0.3	
子ども専用の電話相談	2名	0.4%	22名	0.2%	0.4	0.2	
インターネットやサイトなどを通じて知りあった直接会ったことのない人	8名	1.5%	204名	1.5%	1.5	1.5	
近所の人	1名	0.2%	35名	0.3%	0.2	0.3	
地域の支援団体(学習支援の場や子ども食堂など地域で同じ年ごろの子どもが集まるところの)	0名	0.0%	10名	0.1%	0.0	0.1	
その他の人	11名	2.0%	213名	1.6%	2.0	1.6	
だれにも相談できない	26名	4.8%	570名	4.3%	4.8	4.3	
だれにも相談したくない	79名	14.4%	1768名	13.3%	14.4	13.3	
わからない	80名	14.6%	1605名	12.0%	14.6	12.0	
無回答	14名	2.6%	301名	2.3%	2.6	2.3	

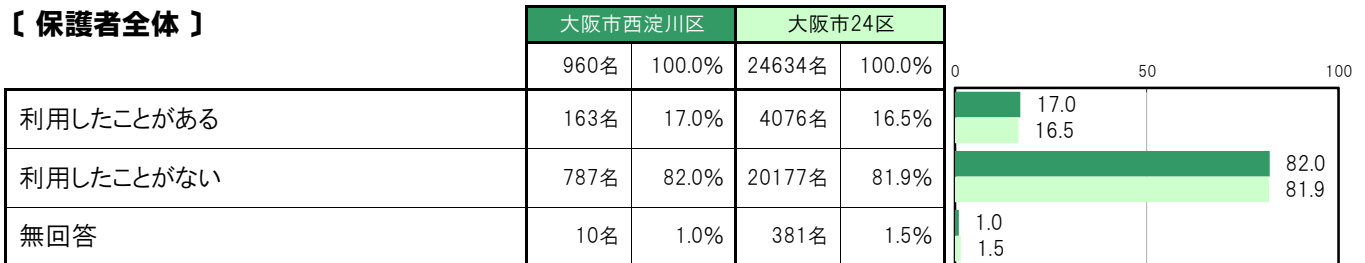
A-115.「こどもの居場所」の利用状況【保護者 問17(1)】

大阪市西淀川区〔保護者全体〕では、「利用したことがある」163名 17.0%、「利用したことがない」787名 82.0%となっている。

大阪市西淀川区〔小学生保護者〕では、「利用したことがある」102名 20.7%、「利用したことがない」387名 78.5%となっている。

大阪市西淀川区〔中学生保護者〕では、「利用したことがある」61名 13.1%、「利用したことがない」400名 85.7%となっている。

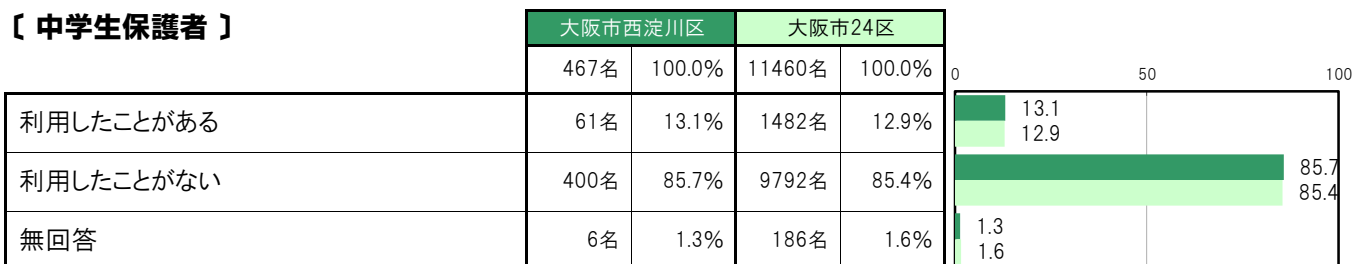
【保護者全体】



【小学生保護者】



【中学生保護者】



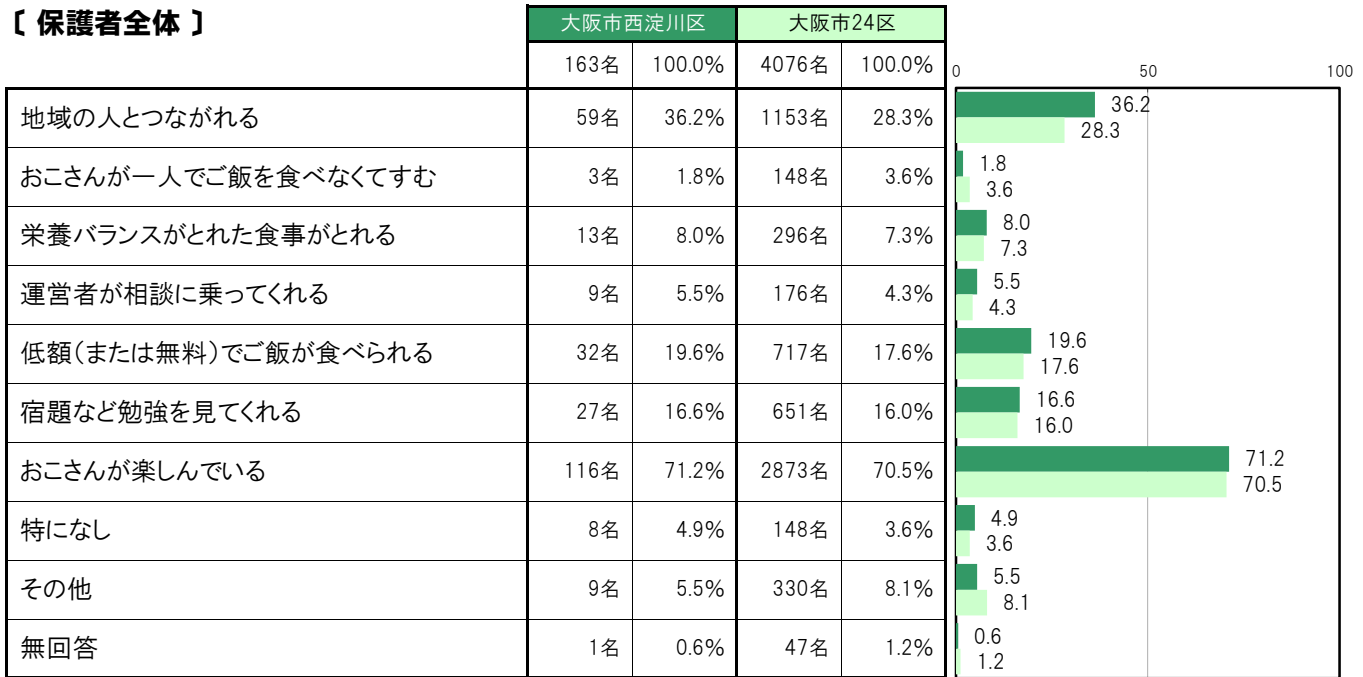
A-116.「こどもの居場所」を利用して良いと思うこと〔保護者 問17(2)〕

大阪市西淀川区〔保護者全体〕では、「おこさんが楽しんでいる」116名 71.2%、「地域の人とつながれる」59名 36.2%、「低額(または無料)でご飯が食べられる」32名 19.6%、「宿題など勉強を見てくれる」27名 16.6%、「栄養バランスがとれた食事がとれる」13名 8.0%の順に高くなっている。

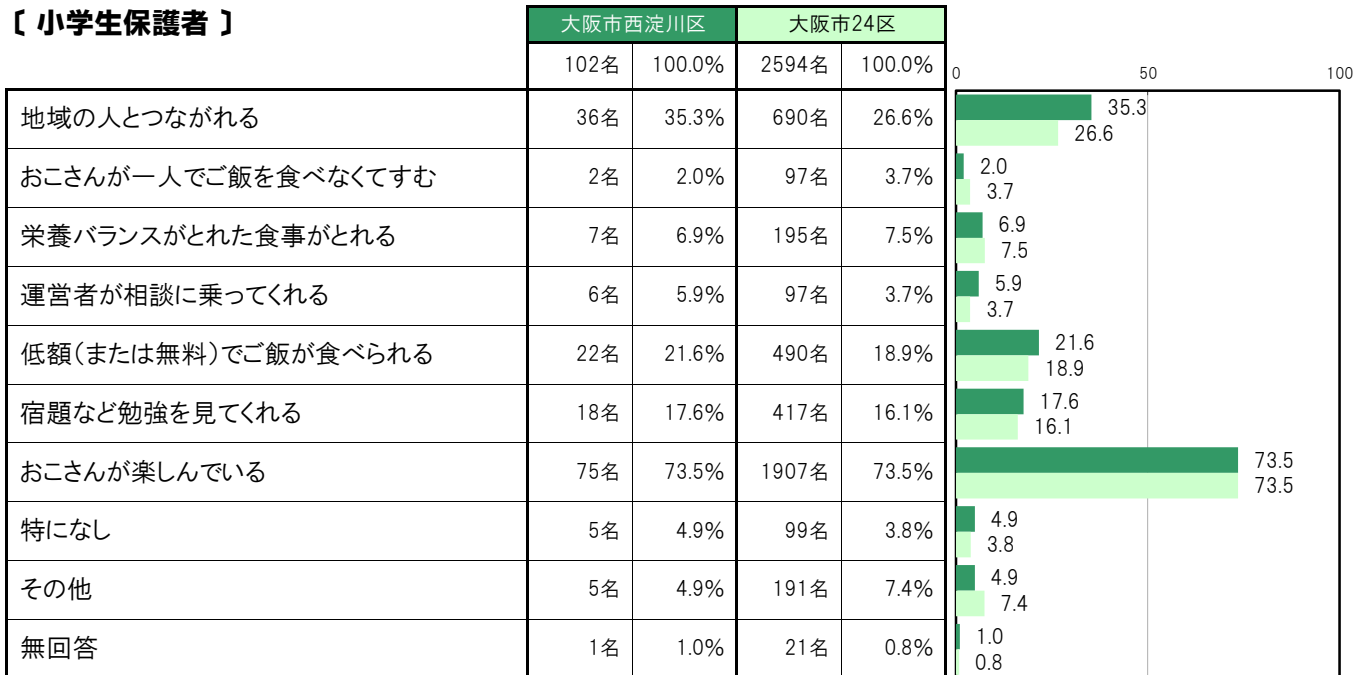
大阪市西淀川区〔小学生保護者〕では、「おこさんが楽しんでいる」75名 73.5%、「地域の人とつながれる」36名 35.3%、「低額(または無料)でご飯が食べられる」22名 21.6%、「宿題など勉強を見てくれる」18名 17.6%、「栄養バランスがとれた食事がとれる」7名 6.9%の順に高くなっている。

大阪市西淀川区〔中学生保護者〕では、「おこさんが楽しんでいる」41名 67.2%、「地域の人とつながれる」23名 37.7%、「低額(または無料)でご飯が食べられる」10名 16.4%、「宿題など勉強を見てくれる」9名 14.8%、「栄養バランスがとれた食事がとれる」6名 9.8%の順に高くなっている。

〔保護者全体〕



〔小学生保護者〕



〔中学生保護者〕

	大阪市西淀川区		大阪市24区		0	50	100
	名	%	名	%			
地域の人とつながれる	23名	37.7%	463名	31.2%	37.7	31.2	
おこさんが一人でご飯を食べなくてすむ	1名	1.6%	51名	3.4%	1.6	3.4	
栄養バランスがとれた食事がとれる	6名	9.8%	101名	6.8%	9.8	6.8	
運営者が相談に乗ってくれる	3名	4.9%	79名	5.3%	4.9	5.3	
低額(または無料)でご飯が食べられる	10名	16.4%	227名	15.3%	16.4	15.3	
宿題など勉強を見てくれる	9名	14.8%	234名	15.8%	14.8	15.8	
おこさんが楽しんでいる	41名	67.2%	966名	65.2%	67.2	65.2	
特になし	3名	4.9%	49名	3.3%	4.9	3.3	
その他	4名	6.6%	139名	9.4%	6.6	9.4	
無回答	0名	0.0%	26名	1.8%	0.0	1.8	

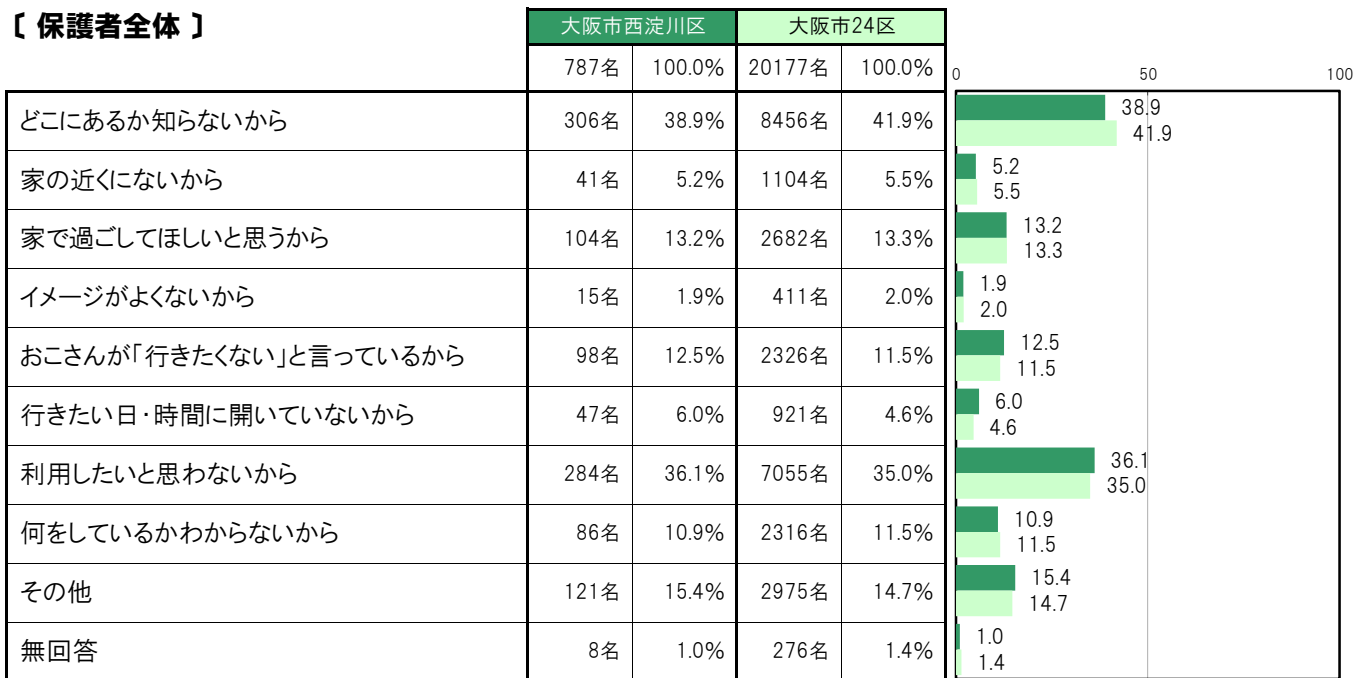
A-117.「こどもの居場所」を利用していない理由〔保護者 問17(3)〕

大阪市西淀川区〔保護者全体〕では、「どこにあるか知らないから」306名 38.9%、「利用したいと思わないから」284名 36.1%、「その他」121名 15.4%、「家で過ごしてほしいと思うから」104名 13.2%、「おこさんが「行きたくない」と言っているから」98名 12.5%の順に高くなっている。

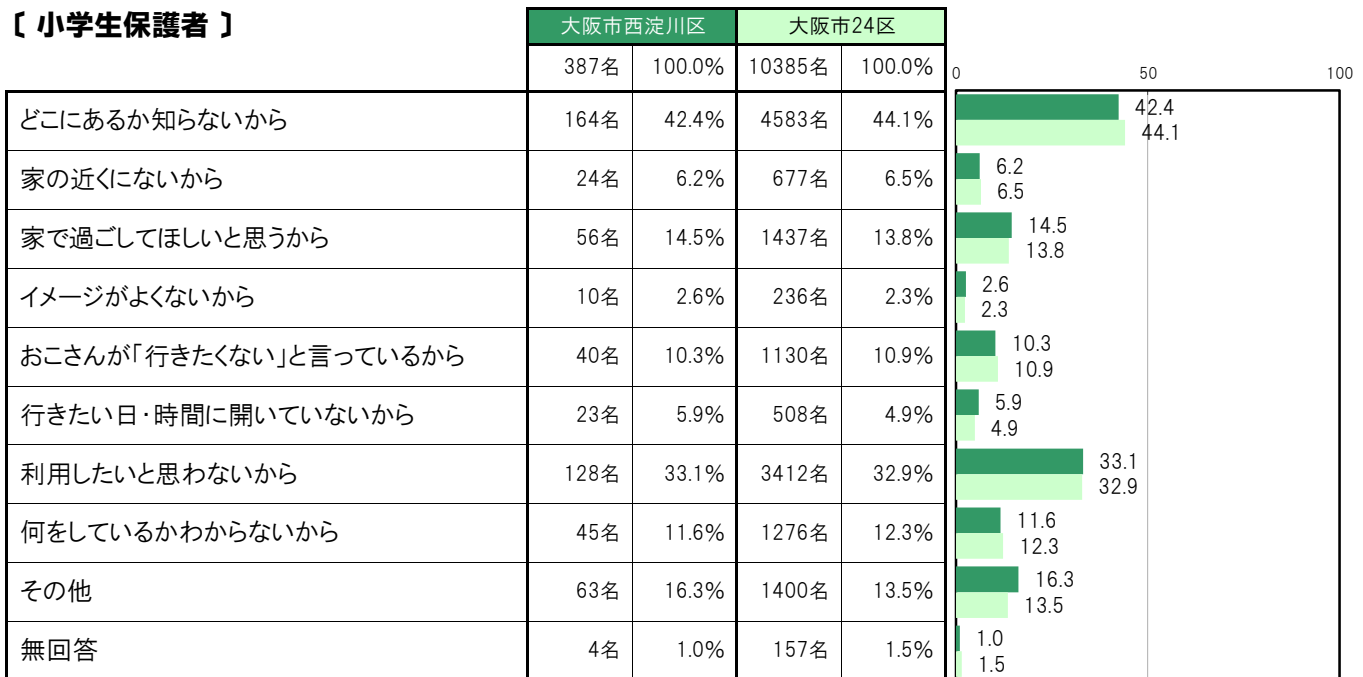
大阪市西淀川区〔小学生保護者〕では、「どこにあるか知らないから」164名 42.4%、「利用したいと思わないから」128名 33.1%、「その他」63名 16.3%、「家で過ごしてほしいと思うから」56名 14.5%、「何をしているかわからないから」45名 11.6%の順に高くなっている。

大阪市西淀川区〔中学生保護者〕では、「利用したいと思わないから」156名 39.0%、「どこにあるか知らないから」142名 35.5%、「おこさんが「行きたくない」と言っているから」58名 14.5%、「その他」58名 14.5%、「家で過ごしてほしいと思うから」48名 12.0%の順に高くなっている。

〔保護者全体〕



〔小学生保護者〕



〔中学生保護者〕

	大阪市西淀川区		大阪市24区		0	50	100
	400名	100.0%	9792名	100.0%			
どこにあるか知らないから	142名	35.5%	3873名	39.6%	35.5	39.6	
家の近くがないから	17名	4.3%	427名	4.4%	4.3	4.4	
家で過ごしてほしいと思うから	48名	12.0%	1245名	12.7%	12.0	12.7	
イメージがよくないから	5名	1.3%	175名	1.8%	1.3	1.8	
おこさんが「行きたくない」と言っているから	58名	14.5%	1196名	12.2%	14.5	12.2	
行きたい日・時間に開いていないから	24名	6.0%	413名	4.2%	6.0	4.2	
利用したいと思わないから	156名	39.0%	3643名	37.2%	39.0	37.2	
何をしているかわからないから	41名	10.3%	1040名	10.6%	10.3	10.6	
その他	58名	14.5%	1575名	16.1%	14.5	16.1	
無回答	4名	1.0%	119名	1.2%	1.0	1.2	

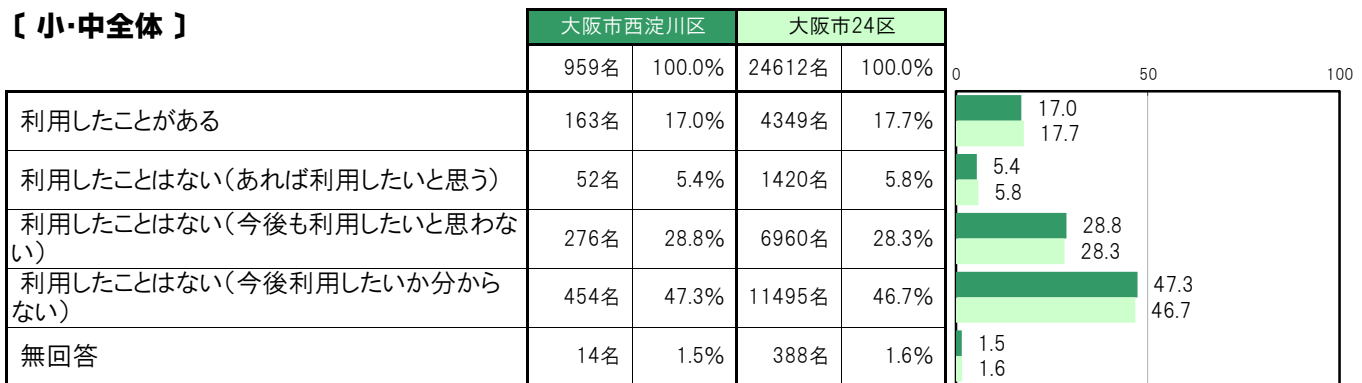
A-118.学童保育などの利用状況〔子ども 問28(1)①〕

大阪市西淀川区〔小・中全体〕では、「利用したことがある」163名 17.0%、「利用したことはない(あれば利用したいと思う)」52名 5.4%、「利用したことはない(今後も利用したいと思わない)」276名 28.8%、「利用したことはない(今後利用したいか分からない)」454名 47.3%となっている。

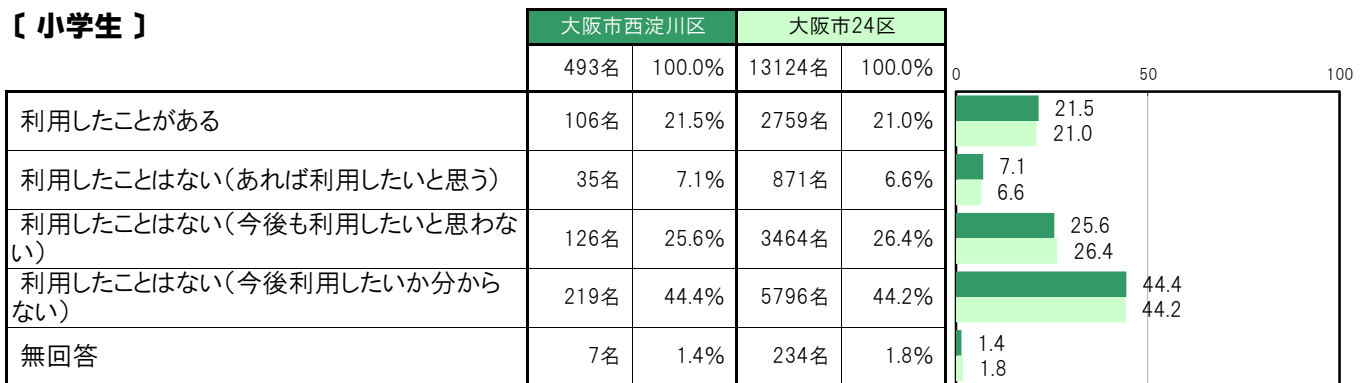
大阪市西淀川区〔小学生〕では、「利用したことがある」106名 21.5%、「利用したことはない(あれば利用したいと思う)」35名 7.1%、「利用したことはない(今後も利用したいと思わない)」126名 25.6%、「利用したことはない(今後利用したいか分からない)」219名 44.4%となっている。

大阪市西淀川区〔中学生〕では、「利用したことがある」57名 12.2%、「利用したことはない(あれば利用したいと思う)」17名 3.6%、「利用したことはない(今後も利用したいと思わない)」150名 32.2%、「利用したことはない(今後利用したいか分からない)」235名 50.4%となっている。

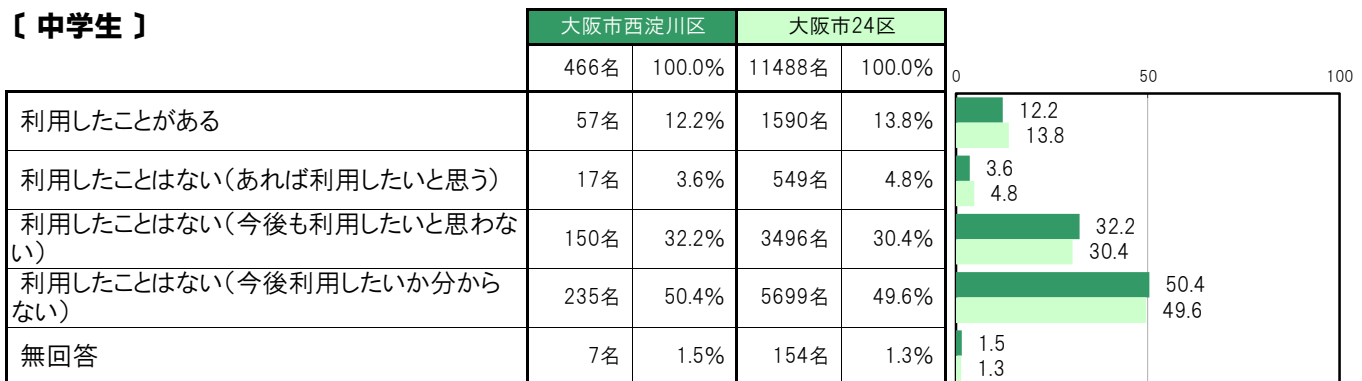
〔小・中全体〕



〔小学生〕



〔中学生〕



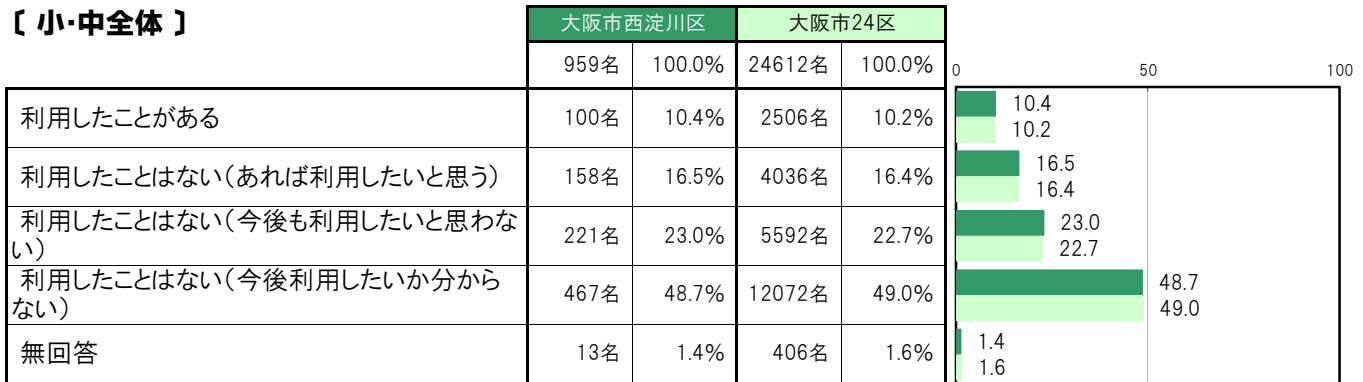
A-119.こども食堂などの利用状況【子ども 問28(1)②】

大阪市西淀川区〔小・中全体〕では、「利用したことがある」100名 10.4%、「利用したことはない(あれば利用したいと思う)」158名 16.5%、「利用したことはない(今後も利用したいと思わない)」221名 23.0%、「利用したことはない(今後利用したいか分からない)」467名 48.7%となっている。

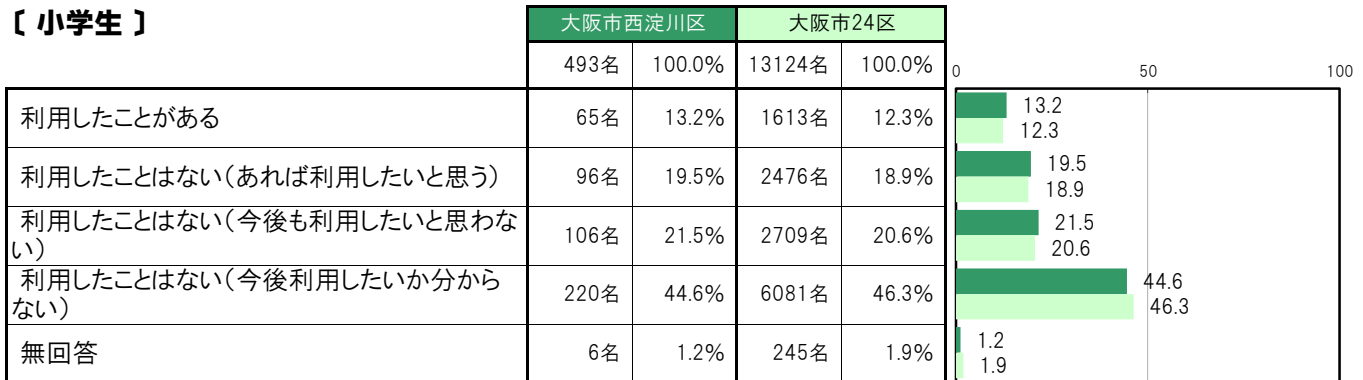
大阪市西淀川区〔小学生〕では、「利用したことがある」65名 13.2%、「利用したことはない(あれば利用したいと思う)」96名 19.5%、「利用したことはない(今後も利用したいと思わない)」106名 21.5%、「利用したことはない(今後利用したいか分からない)」220名 44.6%となっている。

大阪市西淀川区〔中学生〕では、「利用したことがある」35名 7.5%、「利用したことはない(あれば利用したいと思う)」62名 13.3%、「利用したことはない(今後も利用したいと思わない)」115名 24.7%、「利用したことはない(今後利用したいか分からない)」247名 53.0%となっている。

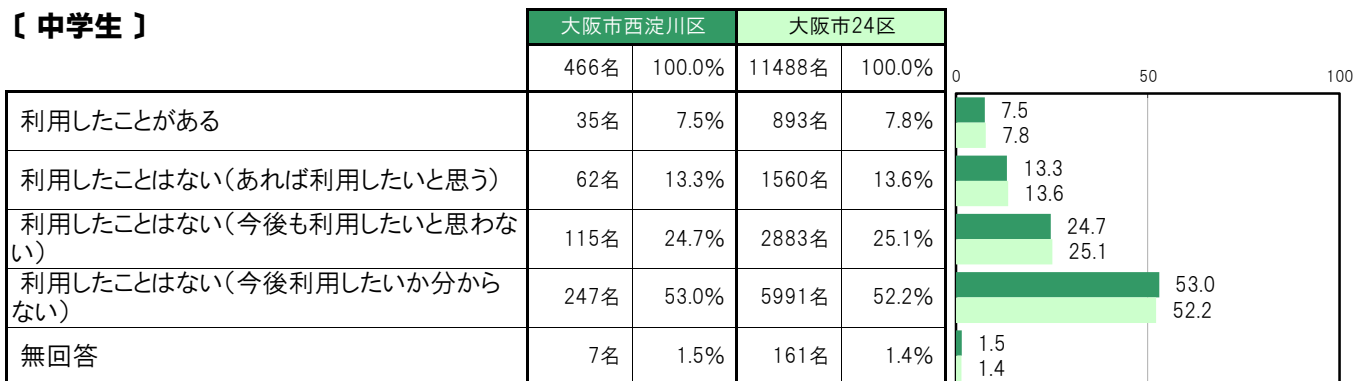
【小・中全体】



【小学生】



【中学生】



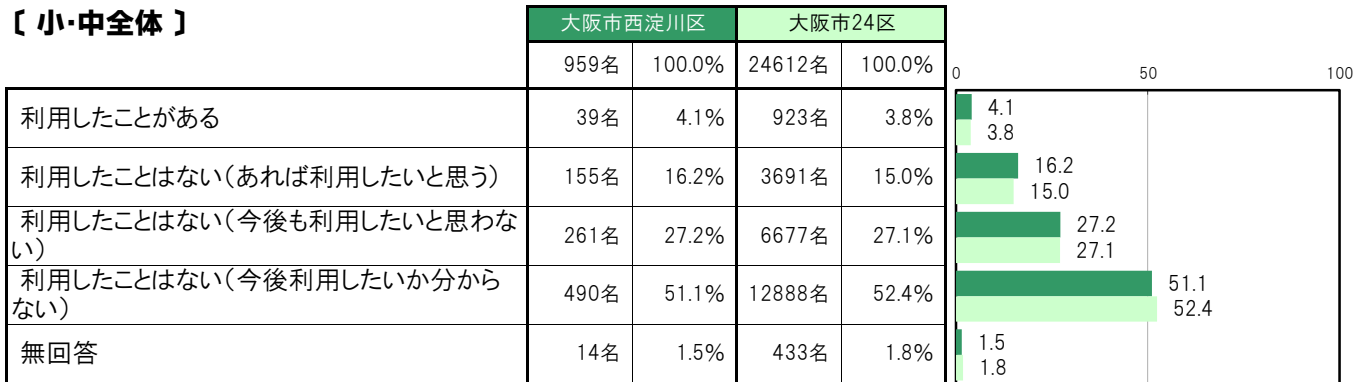
A-120.学習支援などの利用状況【子ども 問28(1)③】

大阪市西淀川区〔小・中全体〕では、「利用したことがある」39名 4.1%、「利用したことはない(あれば利用したいと思う)」155名 16.2%、「利用したことはない(今後も利用したいと思わない)」261名 27.2%、「利用したことはない(今後利用したいか分からない)」490名 51.1%となっている。

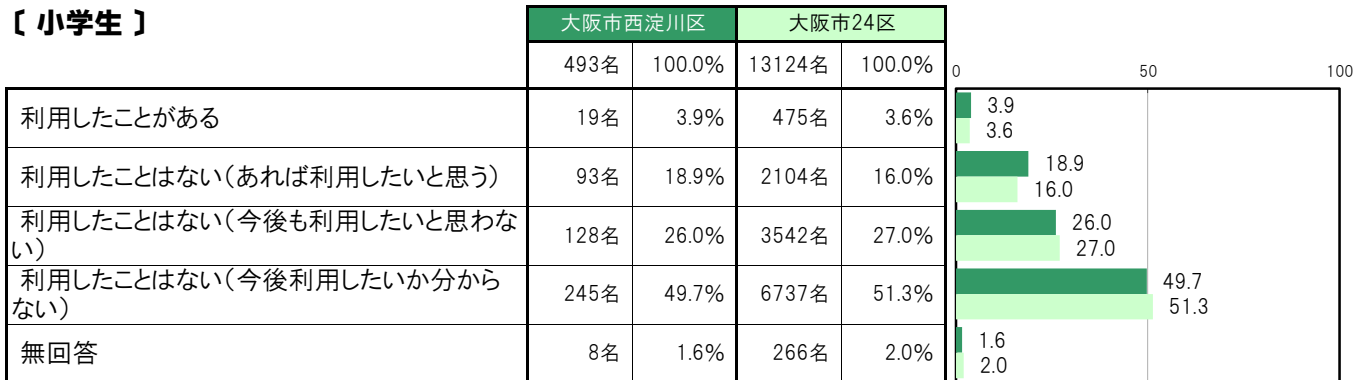
大阪市西淀川区〔小学生〕では、「利用したことがある」19名 3.9%、「利用したことはない(あれば利用したいと思う)」93名 18.9%、「利用したことはない(今後も利用したいと思わない)」128名 26.0%、「利用したことはない(今後利用したいか分からない)」245名 49.7%となっている。

大阪市西淀川区〔中学生〕では、「利用したことがある」20名 4.3%、「利用したことはない(あれば利用したいと思う)」62名 13.3%、「利用したことはない(今後も利用したいと思わない)」133名 28.5%、「利用したことはない(今後利用したいか分からない)」245名 52.6%となっている。

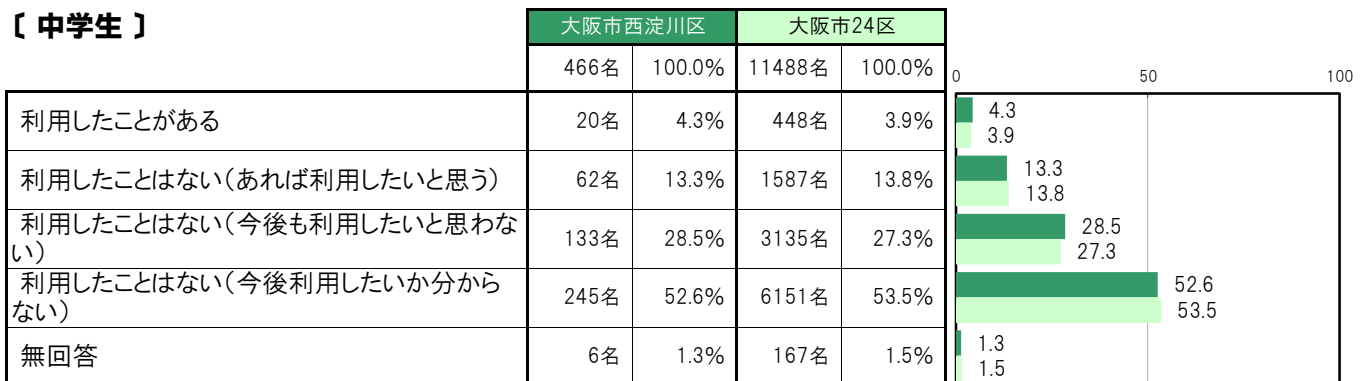
【小・中全体】



【小学生】



【中学生】



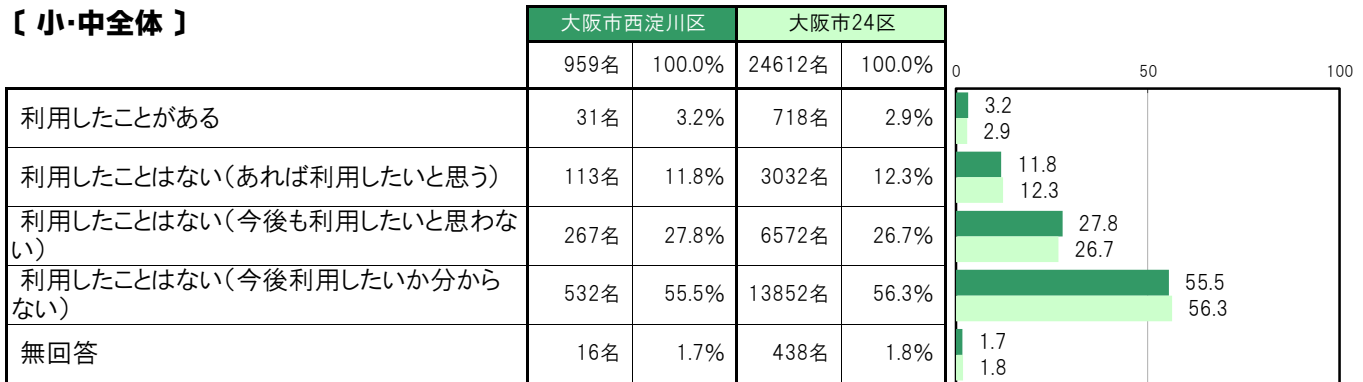
A-121.何でも相談できる場所の利用状況〔子ども 問28(1)④〕

大阪市西淀川区〔小・中全体〕では、「利用したことがある」31名 3.2%、「利用したことはない(あれば利用したいと思う)」113名 11.8%、「利用したことはない(今後も利用したいと思わない)」267名 27.8%、「利用したことはない(今後利用したいか分からない)」532名 55.5%となっている。

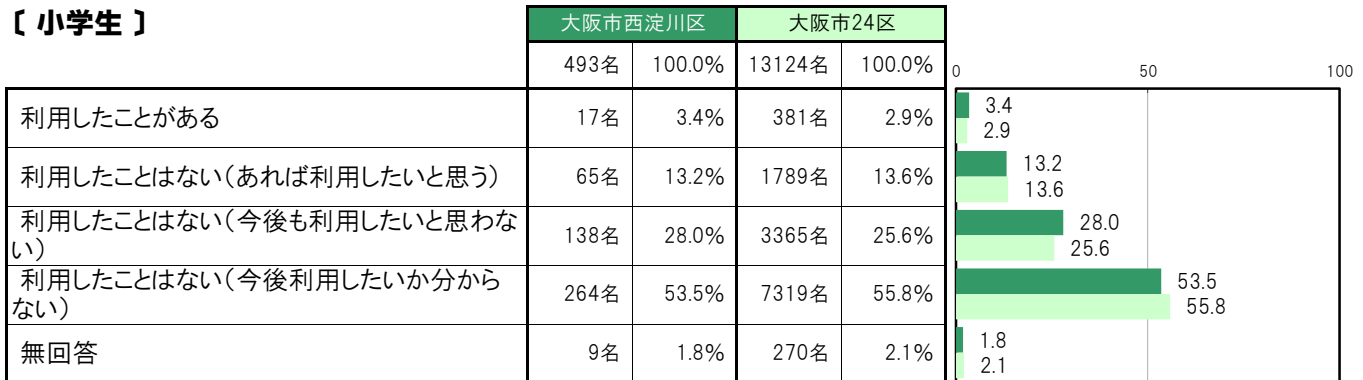
大阪市西淀川区〔小学生〕では、「利用したことがある」17名 3.4%、「利用したことはない(あれば利用したいと思う)」65名 13.2%、「利用したことはない(今後も利用したいと思わない)」138名 28.0%、「利用したことはない(今後利用したいか分からない)」264名 53.5%となっている。

大阪市西淀川区〔中学生〕では、「利用したことがある」14名 3.0%、「利用したことはない(あれば利用したいと思う)」48名 10.3%、「利用したことはない(今後も利用したいと思わない)」129名 27.7%、「利用したことはない(今後利用したいか分からない)」268名 57.5%となっている。

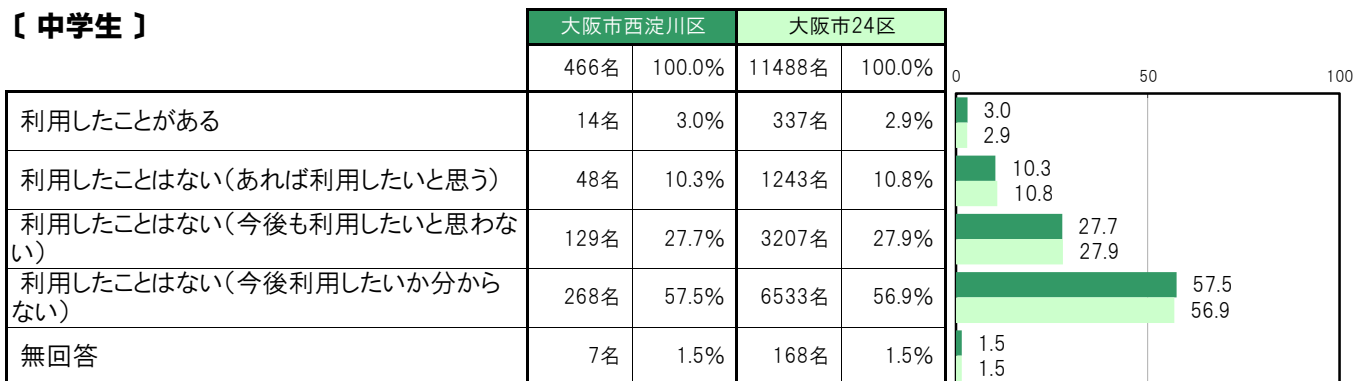
〔小・中全体〕



〔小学生〕



〔中学生〕



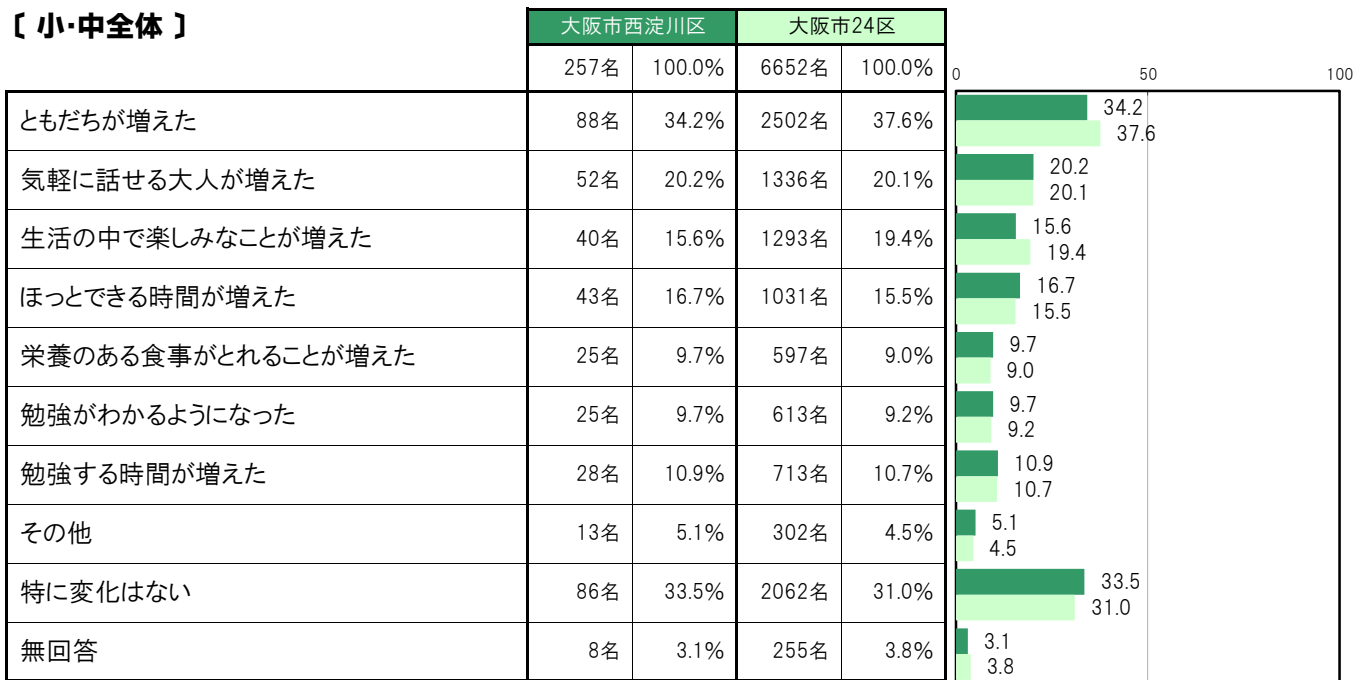
A-122.学童保育／こども食堂／学習支援／何でも相談できる場所を利用したことによる変化〔子ども 問28(2)〕

大阪市西淀川区〔小・中全体〕では、「ともだちが増えた」88名 34.2%、「特に変化はない」86名 33.5%、「気軽に話せる大人が増えた」52名 20.2%、「ほっとできる時間が増えた」43名 16.7%、「生活の中で楽しみなことが増えた」40名 15.6%の順に高くなっている。

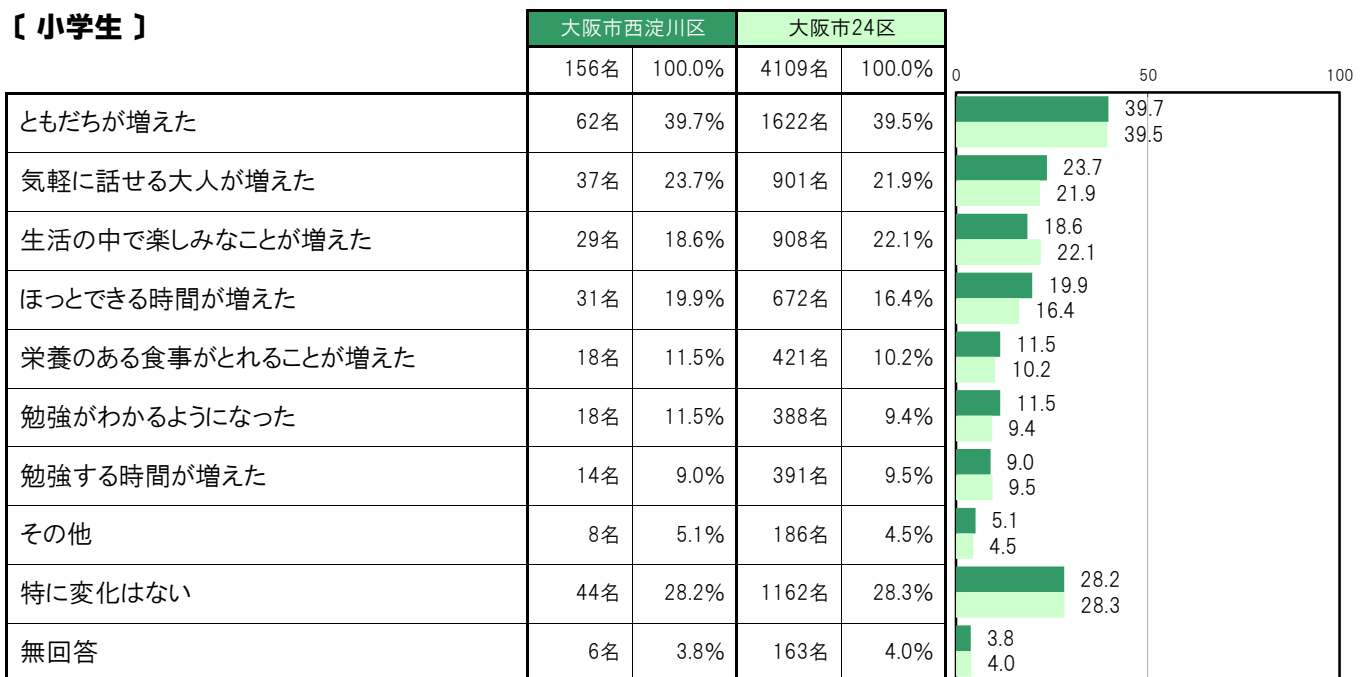
大阪市西淀川区〔小学生〕では、「ともだちが増えた」62名 39.7%、「特に変化はない」44名 28.2%、「気軽に話せる大人が増えた」37名 23.7%、「ほっとできる時間が増えた」31名 19.9%、「生活の中で楽しみなことが増えた」29名 18.6%の順に高くなっている。

大阪市西淀川区〔中学生〕では、「特に変化はない」42名 41.6%、「ともだちが増えた」26名 25.7%、「気軽に話せる大人が増えた」15名 14.9%、「勉強する時間が増えた」14名 13.9%、「ほっとできる時間が増えた」12名 11.9%の順に高くなっている。

〔小・中全体〕



〔小学生〕



〔中学生〕

	大阪市西淀川区		大阪市24区		0	50	100
	101名	100.0%	2543名	100.0%			
ともだちが増えた	26名	25.7%	880名	34.6%	25.7	34.6	
気軽に話せる大人が増えた	15名	14.9%	435名	17.1%	14.9	17.1	
生活の中で楽しみなことが増えた	11名	10.9%	385名	15.1%	10.9	15.1	
ほっとできる時間が増えた	12名	11.9%	359名	14.1%	11.9	14.1	
栄養のある食事がとれることが増えた	7名	6.9%	176名	6.9%	6.9	6.9	
勉強がわかるようになった	7名	6.9%	225名	8.8%	6.9	8.8	
勉強する時間が増えた	14名	13.9%	322名	12.7%	13.9	12.7	
その他	5名	5.0%	116名	4.6%	5.0	4.6	
特に変化はない	42名	41.6%	900名	35.4%	41.6	35.4	
無回答	2名	2.0%	92名	3.6%	2.0	3.6	

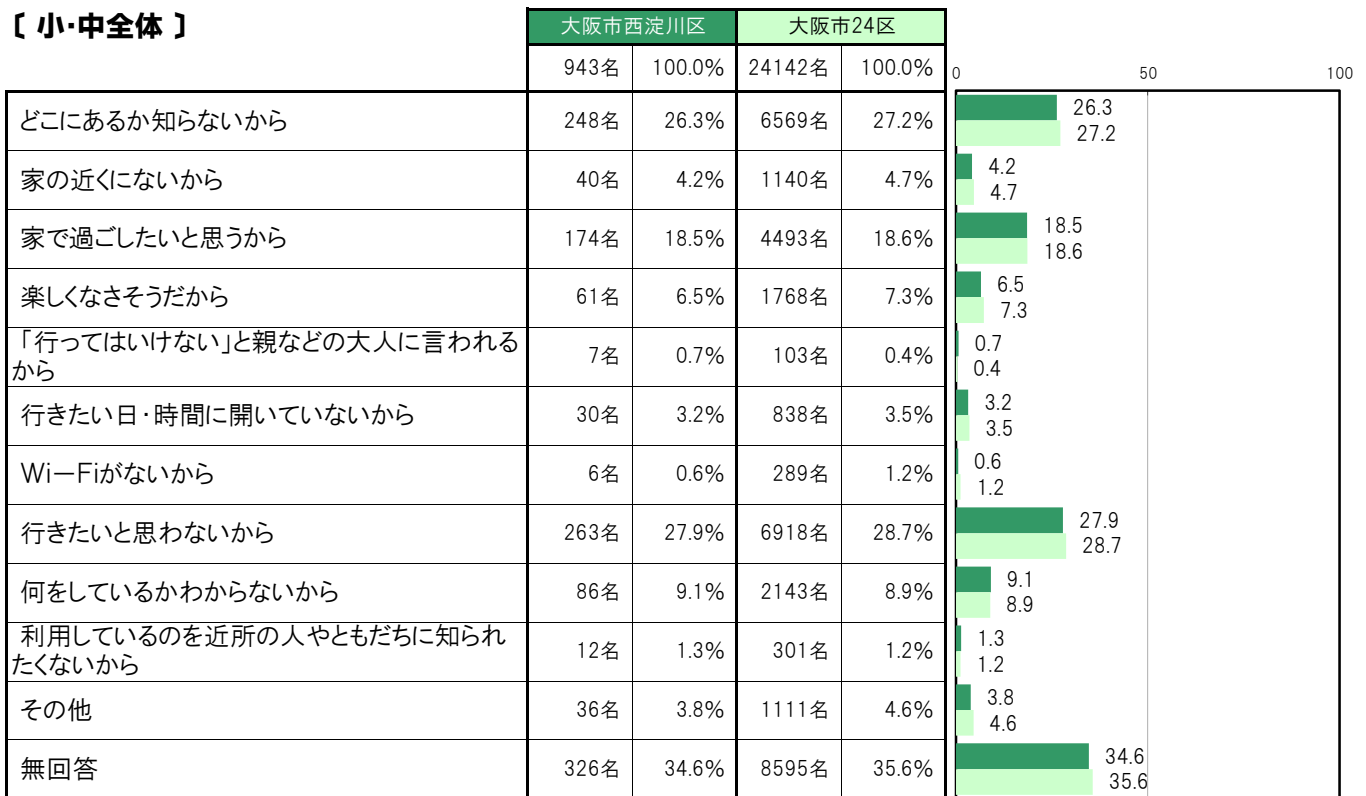
A-123.学童保育／子ども食堂／学習支援／何でも相談できる場所を利用していない理由〔子ども 問28(3)〕

大阪市西淀川区〔小・中全体〕では、「行きたいと思わないから」263名 27.9%、「どこにあるか知らないから」248名 26.3%、「家で過ごしたいと思うから」174名 18.5%、「何をしているかわからないから」86名 9.1%、「楽しみなさそうだから」61名 6.5%の順に高くなっている。

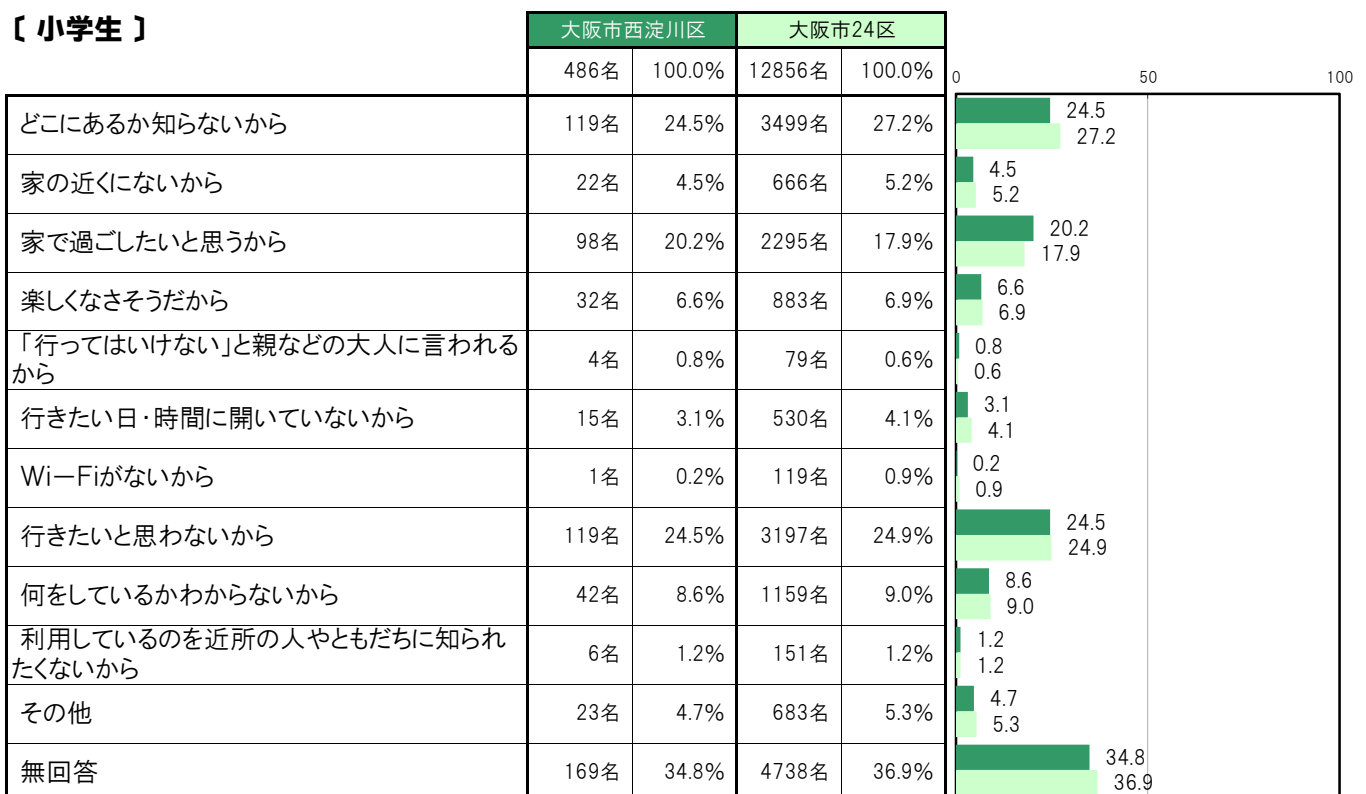
大阪市西淀川区〔小学生〕では、「どこにあるか知らないから」119名 24.5%、「行きたいと思わないから」119名 24.5%、「家で過ごしたいと思うから」98名 20.2%、「何をしているかわからないから」42名 8.6%、「楽しみなさそうだから」32名 6.6%の順に高くなっている。

大阪市西淀川区〔中学生〕では、「行きたいと思わないから」144名 31.5%、「どこにあるか知らないから」129名 28.2%、「家で過ごしたいと思うから」76名 16.6%、「何をしているかわからないから」44名 9.6%、「楽しみなさそうだから」29名 6.3%の順に高くなっている。

〔小・中全体〕



〔小学生〕



【中学生】

	大阪市西淀川区		大阪市24区		0	50	100
	457名	100.0%	11286名	100.0%			
どこにあるか知らないから	129名	28.2%	3070名	27.2%	28.2	27.2	
家の近くにないから	18名	3.9%	474名	4.2%	3.9	4.2	
家で過ごしたいと思うから	76名	16.6%	2198名	19.5%	16.6	19.5	
楽しなさそうだから	29名	6.3%	885名	7.8%	6.3	7.8	
「行ってはいけない」と親などの大人に言われるから	3名	0.7%	24名	0.2%	0.7	0.2	
行きたい日・時間に開いていないから	15名	3.3%	308名	2.7%	3.3	2.7	
Wi-Fiがないから	5名	1.1%	170名	1.5%	1.1	1.5	
行きたいと思わないから	144名	31.5%	3721名	33.0%	31.5	33.0	
何をしているかわからないから	44名	9.6%	984名	8.7%	9.6	8.7	
利用しているのを近所の人やともだちに知られたくないから	6名	1.3%	150名	1.3%	1.3	1.3	
その他	13名	2.8%	428名	3.8%	2.8	3.8	
無回答	157名	34.4%	3857名	34.2%	34.4	34.2	

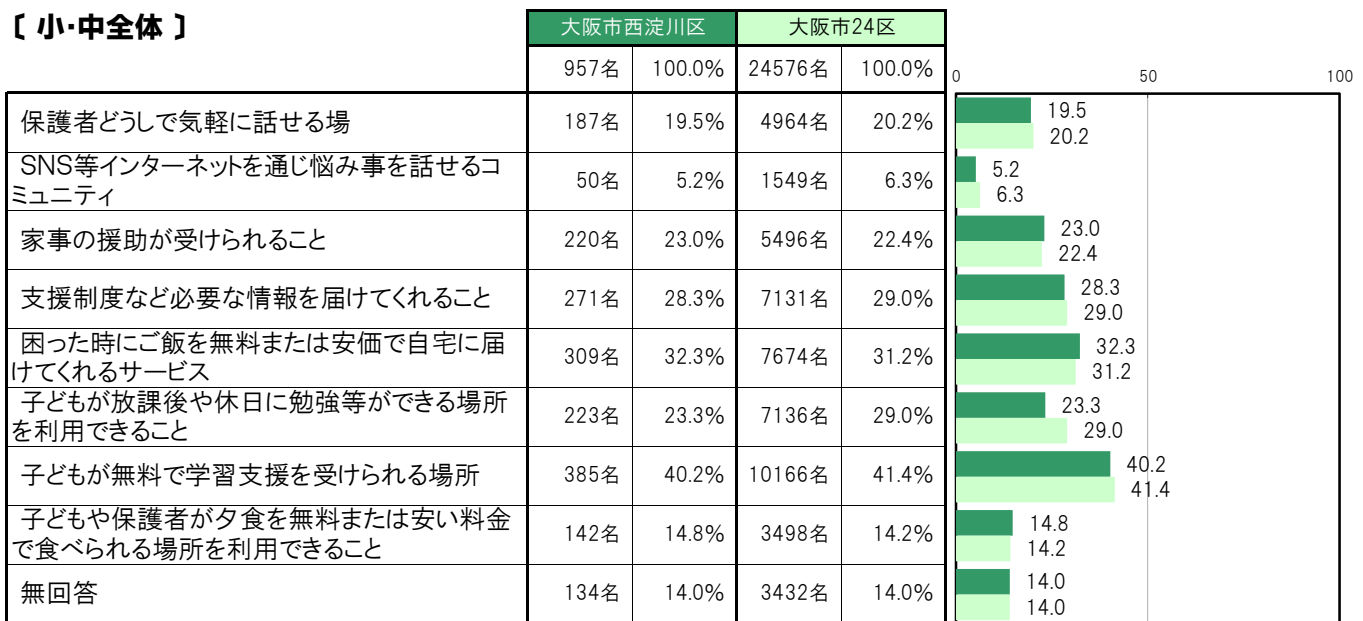
A-124.身近にあると思うもの〔保護者 問21〕

大阪市西淀川区〔保護者全体〕では、「子どもが無料で学習支援を受けられる場所」385名 40.2%、「困った時にご飯を無料または安価で自宅に届けてくれるサービス」309名 32.3%、「支援制度など必要な情報を届けてくれること」271名 28.3%、「子どもが放課後や休日に勉強等ができる場所を利用できること」223名 23.3%、「家事の援助が受けられること」220名 23.0%の順に高くなっている。

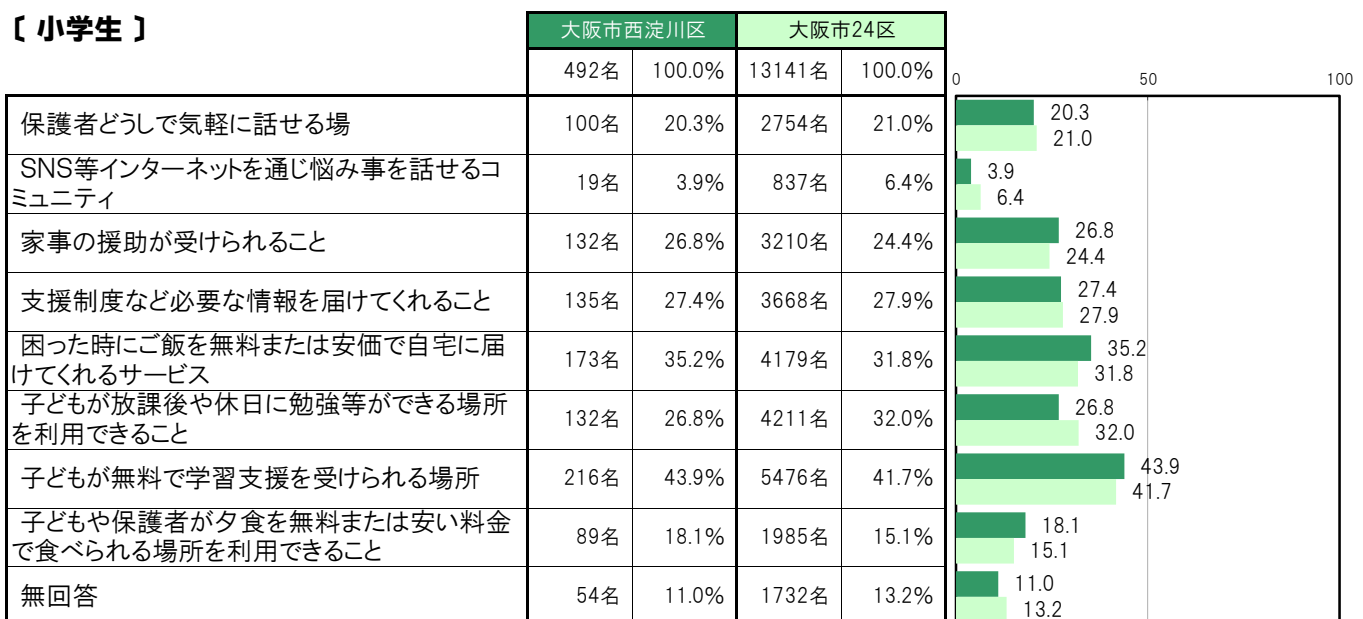
大阪市西淀川区〔小学生保護者〕では、「子どもが無料で学習支援を受けられる場所」216名 43.9%、「困った時にご飯を無料または安価で自宅に届けてくれるサービス」173名 35.2%、「支援制度など必要な情報を届けてくれること」135名 27.4%、「家事の援助が受けられること」132名 26.8%、「子どもが放課後や休日に勉強等ができる場所を利用できること」132名 26.8%の順に高くなっている。

大阪市西淀川区〔中学生保護者〕では、「子どもが無料で学習支援を受けられる場所」169名 36.3%、「支援制度など必要な情報を届けてくれること」136名 29.2%、「困った時にご飯を無料または安価で自宅に届けてくれるサービス」136名 29.2%、「子どもが放課後や休日に勉強等ができる場所を利用できること」91名 19.6%、「家事の援助が受けられること」88名 18.9%の順に高くなっている。

〔小・中全体〕



〔小学生〕



〔中学生〕

	大阪市西淀川区		大阪市24区		0	50	100
	名	割合	名	割合			
保護者どうして気軽に話せる場	87名	18.7%	2210名	19.3%	18.7	19.3	
SNS等インターネットを通じ悩み事を話せるコミュニティ	31名	6.7%	712名	6.2%	6.7	6.2	
家事の援助が受けられること	88名	18.9%	2286名	20.0%	18.9	20.0	
支援制度など必要な情報を届けてくれること	136名	29.2%	3463名	30.3%	29.2	30.3	
困った時にご飯を無料または安価で自宅に届けてくれるサービス	136名	29.2%	3495名	30.6%	29.2	30.6	
子どもが放課後や休日に勉強等ができる場所を利用できること	91名	19.6%	2925名	25.6%	19.6	25.6	
子どもが無料で学習支援を受けられる場所	169名	36.3%	4690名	41.0%	36.3	41.0	
子どもや保護者が夕食を無料または安い料金で食べられる場所を利用できること	53名	11.4%	1513名	13.2%	11.4	13.2	
無回答	80名	17.2%	1700名	14.9%	17.2	14.9	