

令和5年度  
大阪市 子どもの生活に関する実態調査

Ⅱ 調査結果

B 5歳児保護者調査報告書



## B.5歳児保護者調査報告書

### 1.回答者の属性

#### B-1.回答者の属性【問1】

大阪市西淀川区では、「母親」406名 89.0%、「父親」22名 4.8%、「おじいさん・おばあさん」1名 0.2%、「おじ、おばなど親戚」0名 0.0%、「施設職員・ファミリーホーム・里親」0名 0.0%、「その他の人」0名 0.0%となっている。

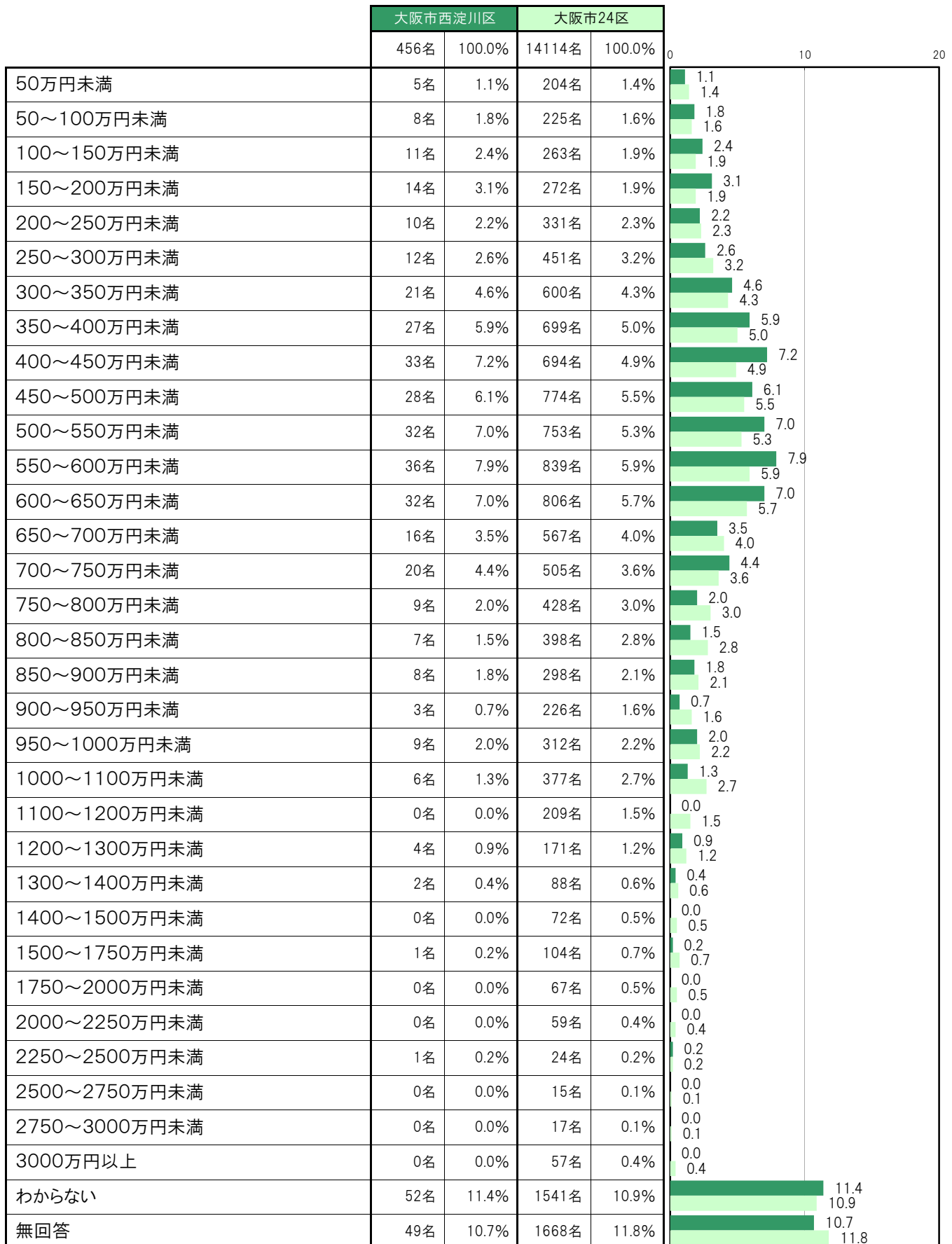
	大阪市西淀川区		大阪市24区		0	50	100
	456名	100.0%	14138名	100.0%			
母親	406名	89.0%	12608名	89.2%	89.0	89.2	
父親	22名	4.8%	926名	6.5%	4.8	6.5	
おじいさん・おばあさん	1名	0.2%	24名	0.2%	0.2	0.2	
おじ、おばなど親戚	0名	0.0%	1名	0.0%	0.0	0.0	
施設職員・ファミリーホーム・里親	0名	0.0%	24名	0.2%	0.0	0.2	
その他の人	0名	0.0%	0名	0.0%	0.0	0.0	
無回答	27名	5.9%	555名	3.9%	5.9	3.9	

## 2. 単純集計

### (1) 所得

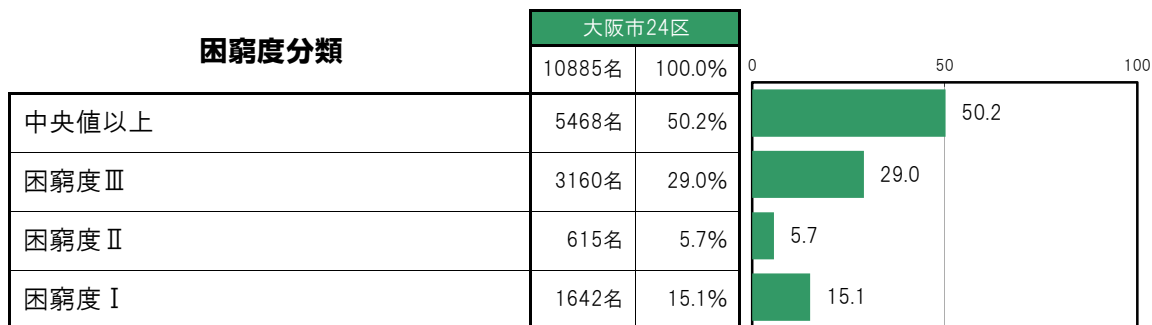
#### B-2. 2022年の世帯収入合計額(手取り額) [問23]

大阪市西淀川区では、「550～600万円未満」36名 7.9%、「400～450万円未満」33名 7.2%、「500～550万円未満」32名 7.0%、「600～650万円未満」32名 7.0%、「450～500万円未満」28名 6.1%の順に高くなっている。



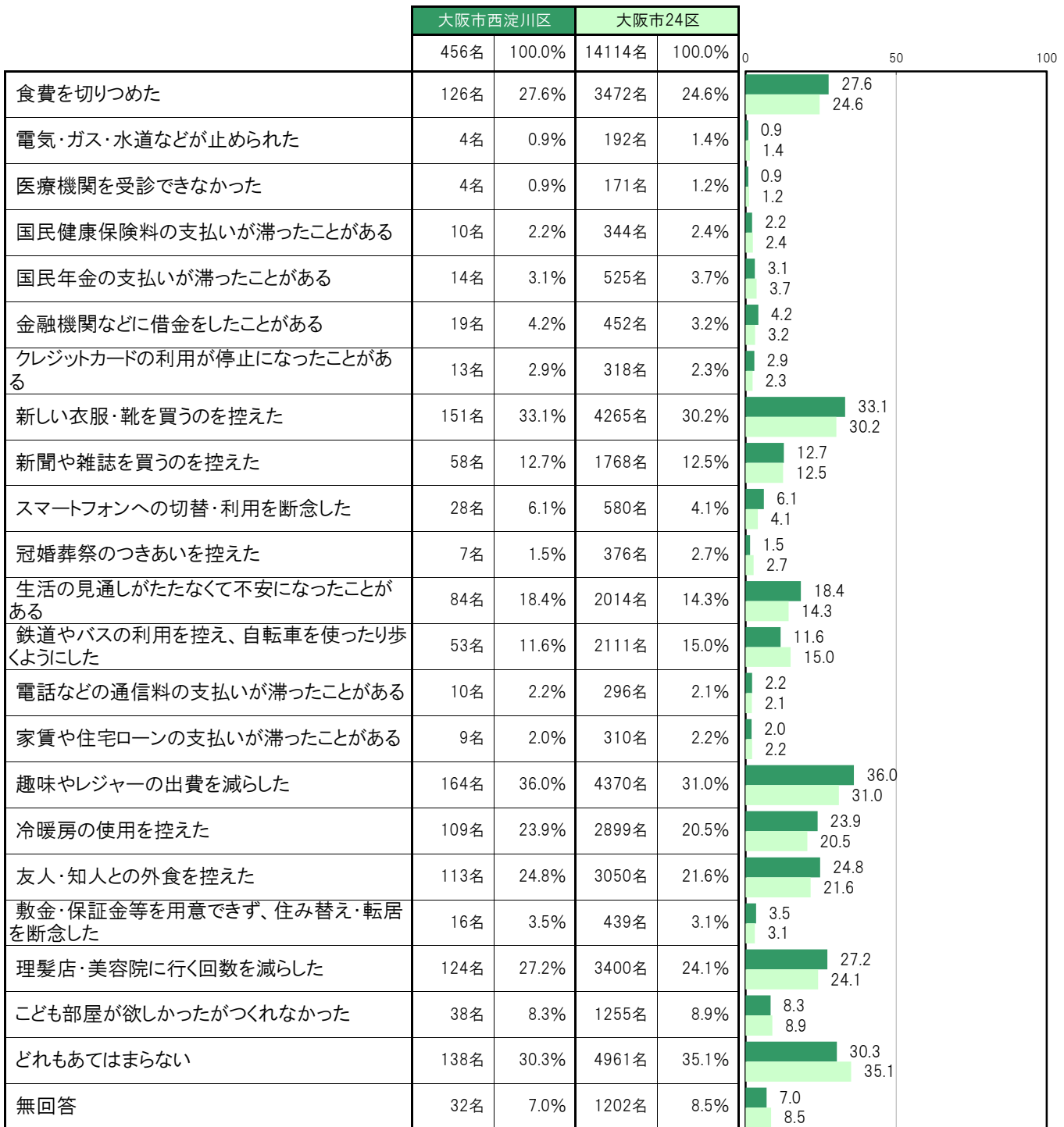
**B-3.等価可処分所得に基づく困窮度の分布【困窮度】**

大阪市24区では、「中央値以上」5468名 50.2%、「困窮度Ⅲ」3160名 29.0%、「困窮度Ⅱ」615名 5.7%、「困窮度Ⅰ」1642名 15.1%となっている。



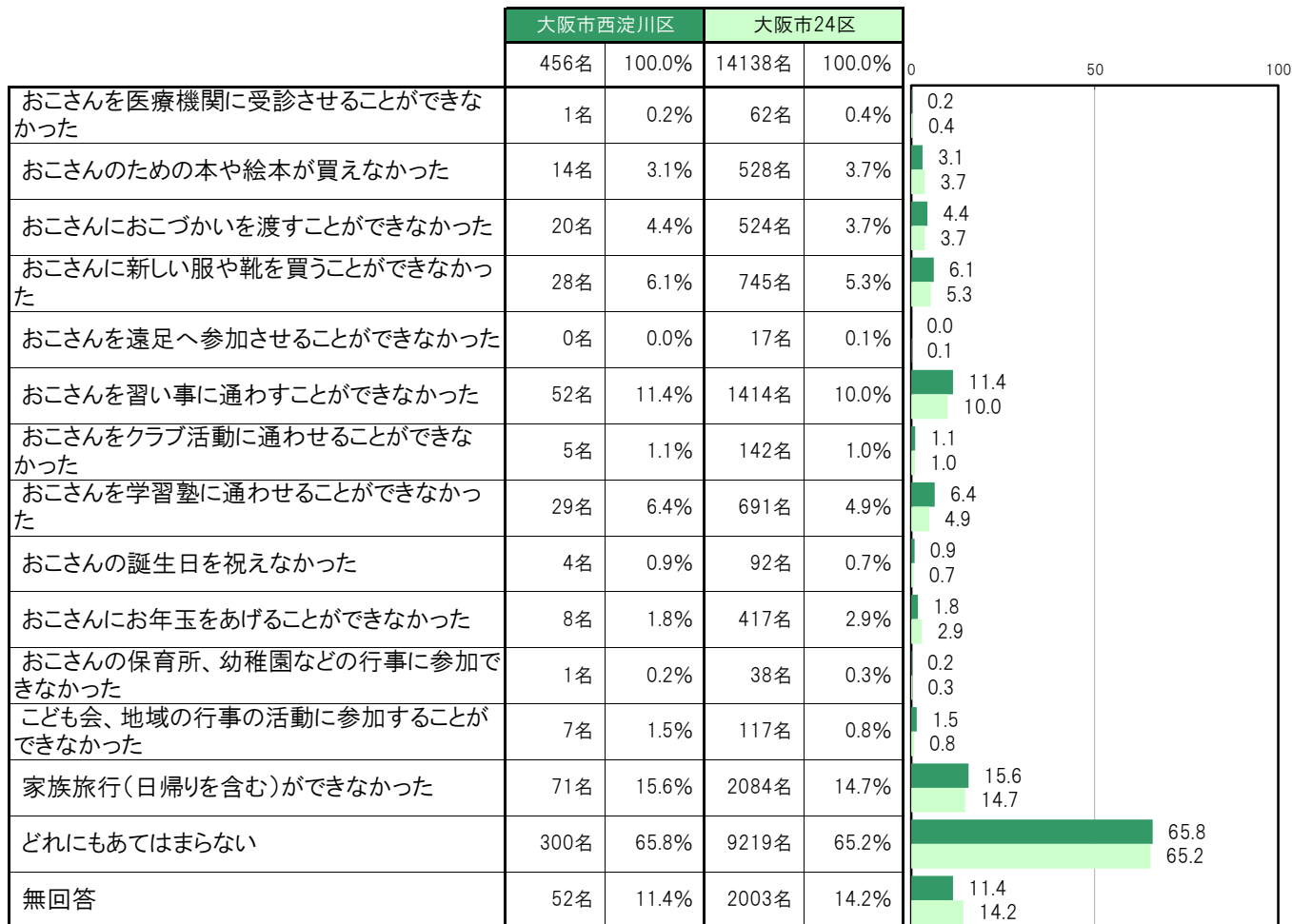
B-4. 経済的な理由で経験したこと／世帯関連〔問9〕

大阪市西淀川区では、「趣味やレジャーの出費を減らした」164名 36.0%、「新しい衣服・靴を買うのを控えた」151名 33.1%、「どれもあてはまらない」138名 30.3%、「食費を切りつめた」126名 27.6%、「理髪店・美容院に行く回数を減らした」124名 27.2%の順に高くなっている。



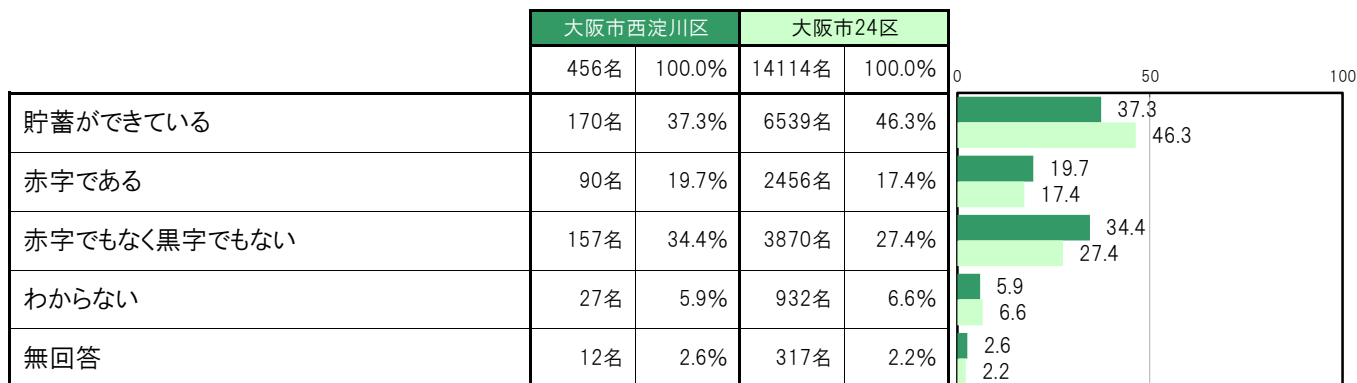
B-5. 経済的な理由で経験したこと／子ども関連【問13】

大阪市西淀川区では、「どれにもあてはまらない」300名 65.8%、「家族旅行(日帰りを含む)ができなかった」71名 15.6%、「おこさんを習い事に通わすことができなかった」52名 11.4%、「おこさんを学習塾に通わせることができなかった」29名 6.4%、「おこさんに新しい服や靴を買うことができなかった」28名 6.1%の順に高くなっている。



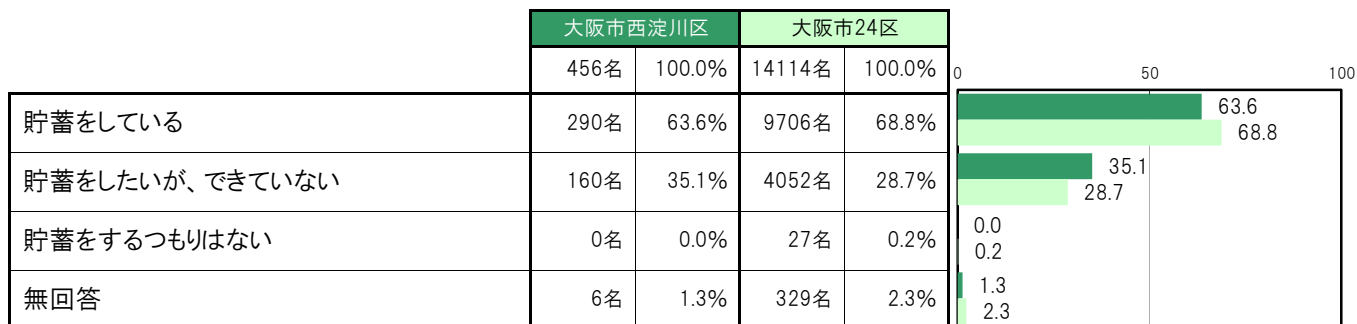
**B-6.2022年の家計状況【問8(1)】**

大阪市西淀川区では、「貯蓄ができていない」170名 37.3%、「赤字である」90名 19.7%、「赤字でもなく黒字でもない」157名 34.4%、「わからない」27名 5.9%となっている。



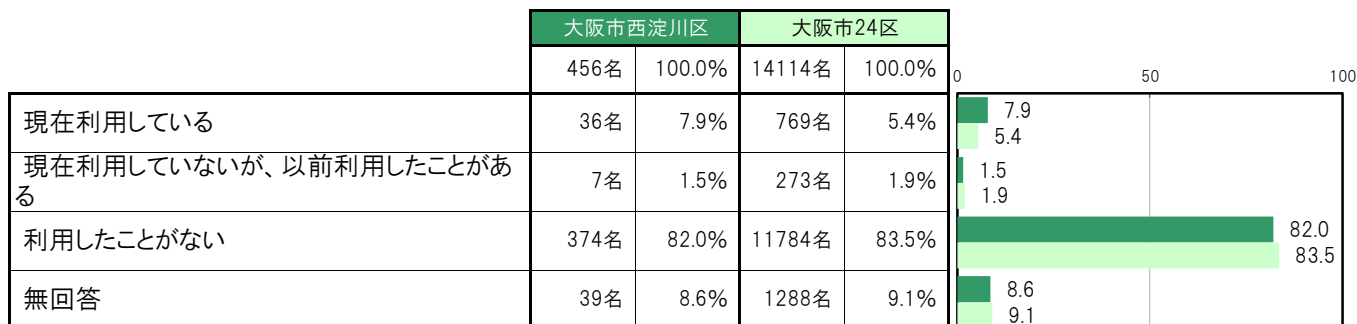
**B-7.子どものための貯蓄状況【問8(2)】**

大阪市西淀川区では、「貯蓄をしている」290名 63.6%、「貯蓄をしたいが、できていない」160名 35.1%、「貯蓄をするつもりはない」0名 0.0%となっている。



**B-8.支援制度の利用状況／就学援助【問22-a】**

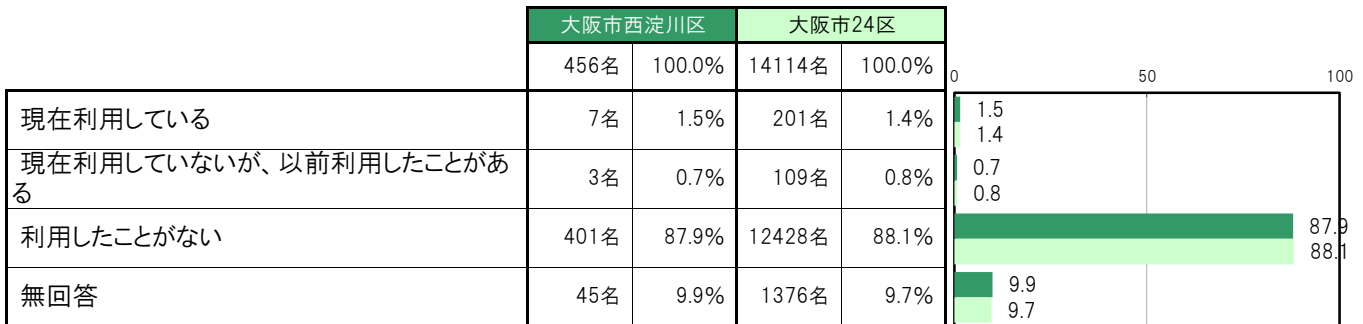
大阪市西淀川区では、「現在利用している」36名 7.9%、「現在利用していないが、以前利用したことがある」7名 1.5%、「利用したことがない」374名 82.0%となっている。





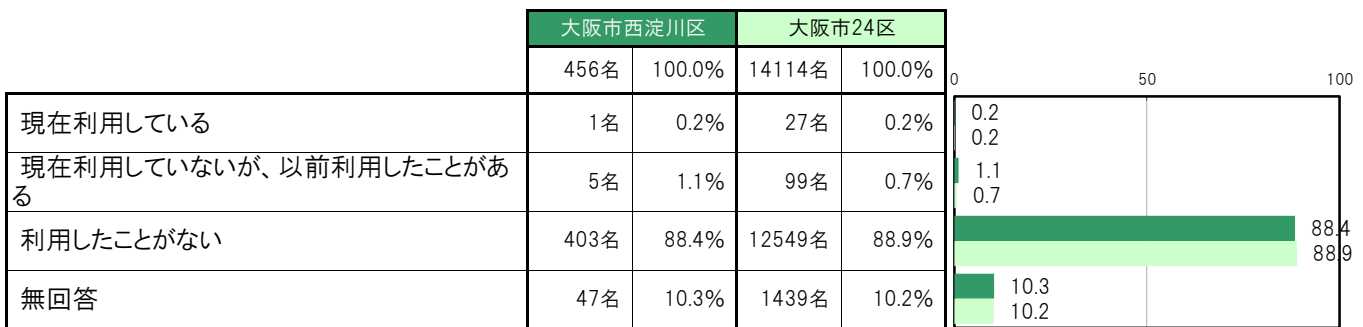
**B-9. 支援制度の利用状況／生活保護【問22-b】**

大阪市西淀川区では、「現在利用している」7名 1.5%、「現在利用していないが、以前利用したことがある」3名 0.7%、「利用したことがない」401名 87.9%となっている。



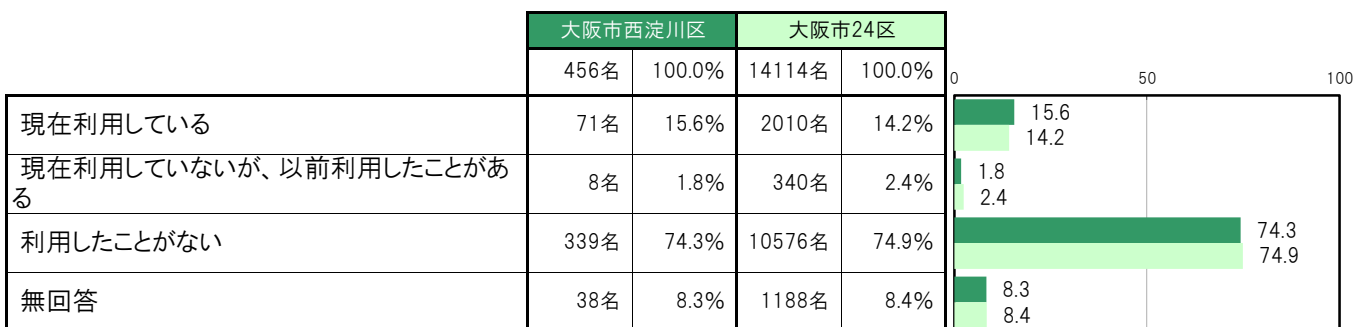
**B-10. 支援制度の利用状況／生活困窮者の自立支援相談窓口【問22-c】**

大阪市西淀川区では、「現在利用している」1名 0.2%、「現在利用していないが、以前利用したことがある」5名 1.1%、「利用したことがない」403名 88.4%となっている。



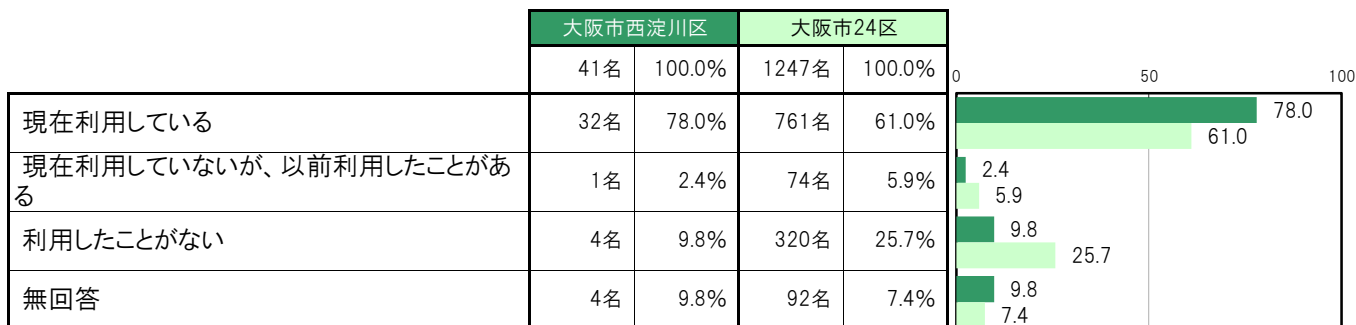
**B-11. 支援制度の利用状況／児童扶養手当【問22-d】**

大阪市西淀川区では、「現在利用している」71名 15.6%、「現在利用していないが、以前利用したことがある」8名 1.8%、「利用したことがない」339名 74.3%となっている。



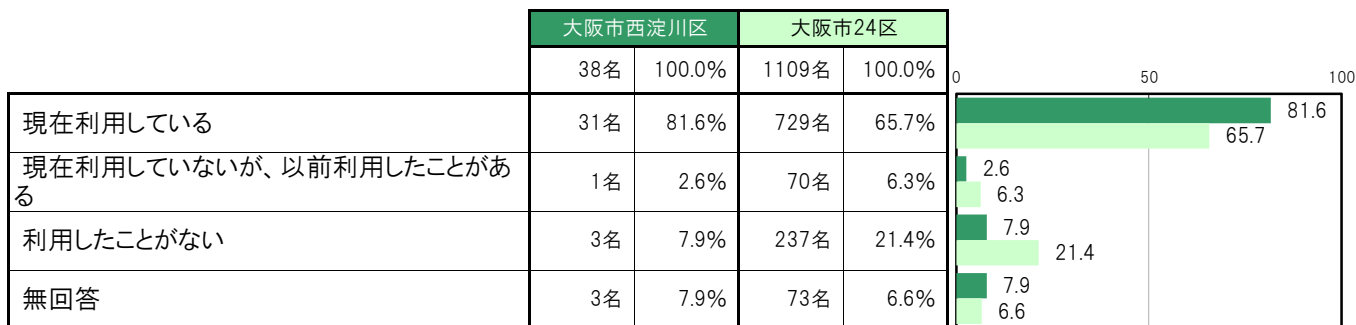
**B-12. 支援制度の利用状況／児童扶養手当(ひとり親世帯)【問22-d】**

大阪市西淀川区では、「現在利用している」32名 78.0%、「現在利用していないが、以前利用したことがある」1名 2.4%、「利用したことがない」4名 9.8%となっている。



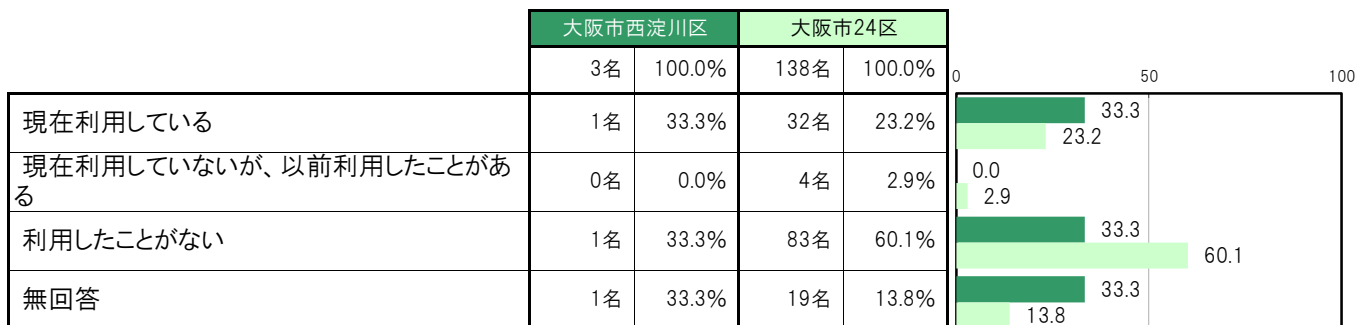
**B-13. 支援制度の利用状況／児童扶養手当(母子世帯)【問22-d】**

大阪市西淀川区では、「現在利用している」31名 81.6%、「現在利用していないが、以前利用したことがある」1名 2.6%、「利用したことがない」3名 7.9%となっている。



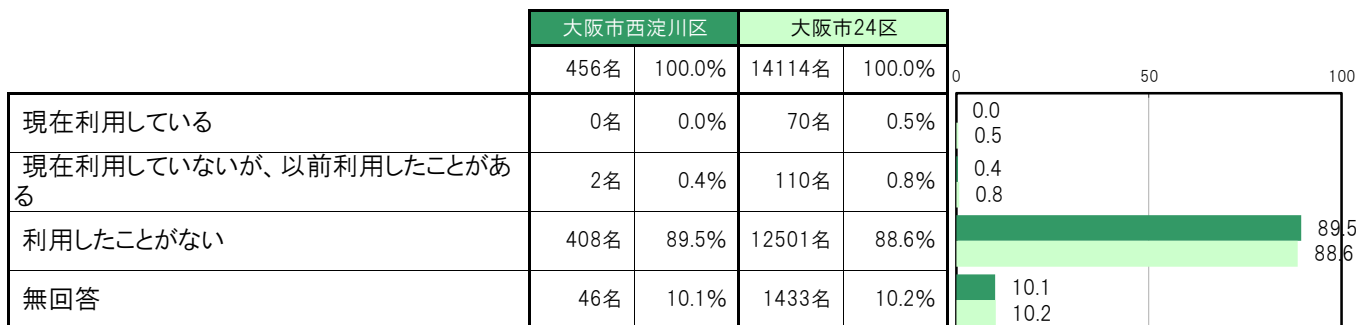
**B-14. 支援制度の利用状況／児童扶養手当(父子世帯)【問22-d】**

大阪市西淀川区では、「現在利用している」1名 33.3%、「現在利用していないが、以前利用したことがある」0名 0.0%、「利用したことがない」1名 33.3%となっている。



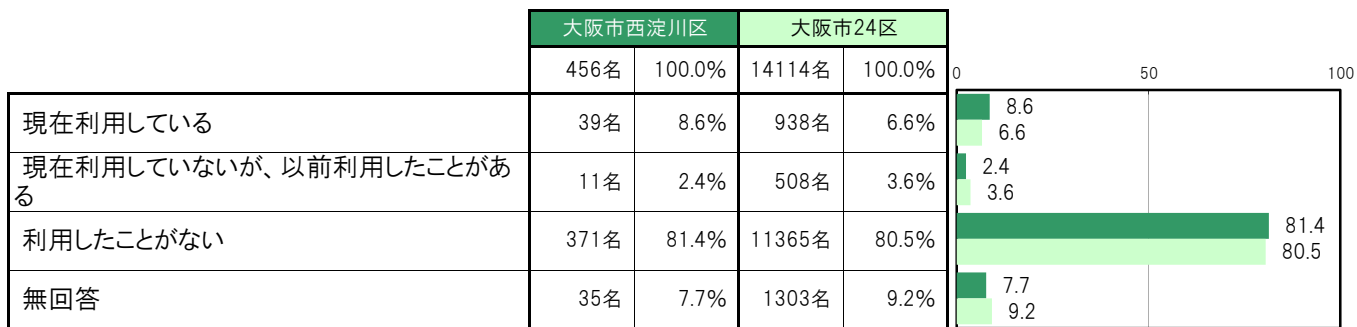
**B-15. 支援制度の利用状況／ひとり親家庭等就業・自立支援センター〔問22-e〕**

大阪市西淀川区では、「現在利用している」0名 0.0%、「現在利用していないが、以前利用したことがある」2名 0.4%、「利用したことがない」408名 89.5%となっている。



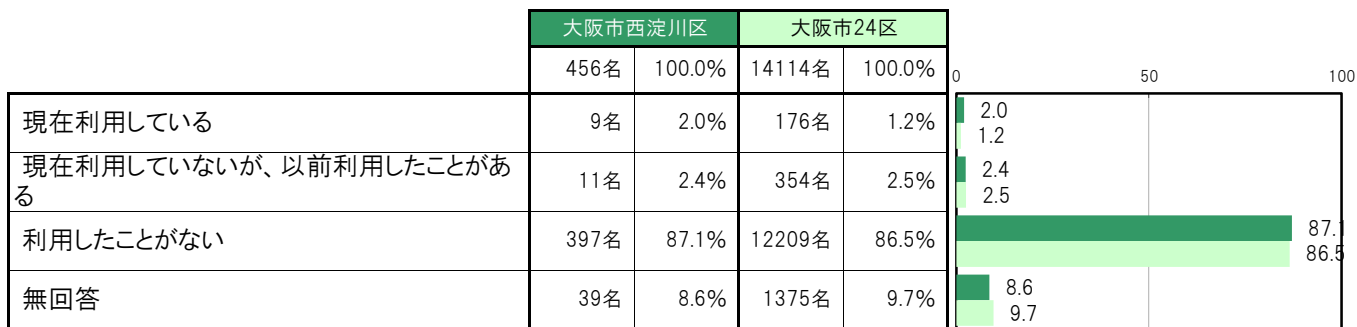
**B-16. 支援制度の利用状況／低所得世帯への世帯生活支援特別給付金〔問22-f〕**

大阪市西淀川区では、「現在利用している」39名 8.6%、「現在利用していないが、以前利用したことがある」11名 2.4%、「利用したことがない」371名 81.4%となっている。



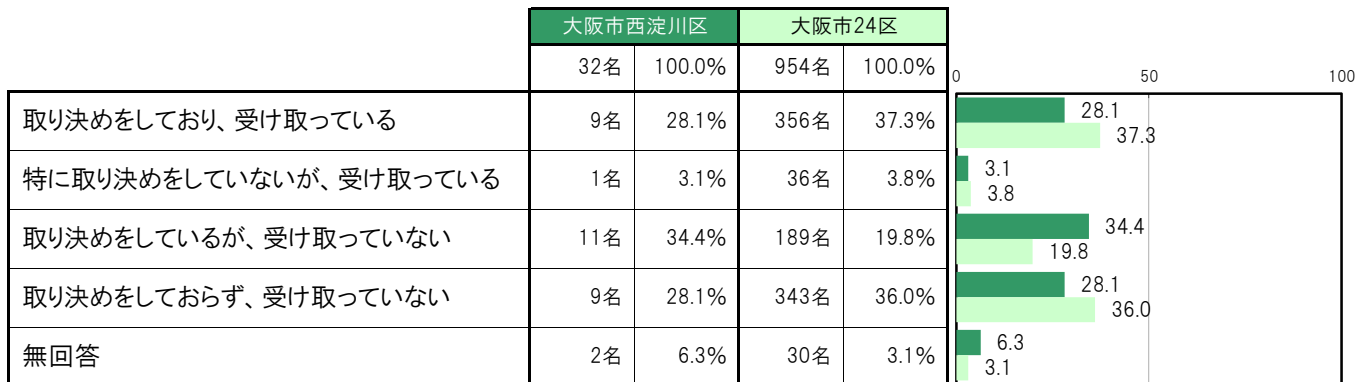
**B-17. 支援制度の利用状況／新型コロナウイルス感染症に伴う生活福祉資金〔問22-g〕**

大阪市西淀川区では、「現在利用している」9名 2.0%、「現在利用していないが、以前利用したことがある」11名 2.4%、「利用したことがない」397名 87.1%となっている。



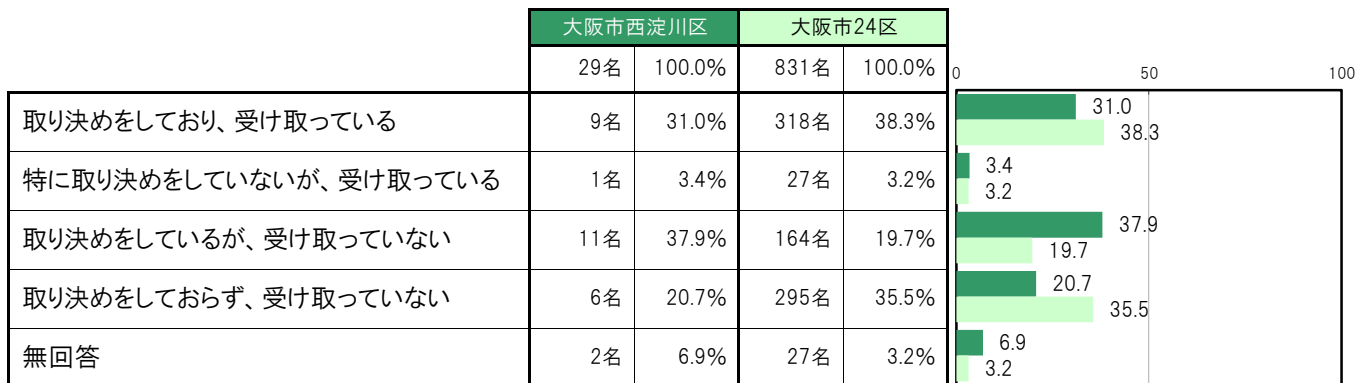
**B-18.離婚相手との養育費の状況【問5】**

大阪市西淀川区では、「取り決めをしており、受け取っている」9名 28.1%、「特に取り決めをしていないが、受け取っている」1名 3.1%、「取り決めをしているが、受け取っていない」11名 34.4%、「取り決めをしておらず、受け取っていない」9名 28.1%となっている。



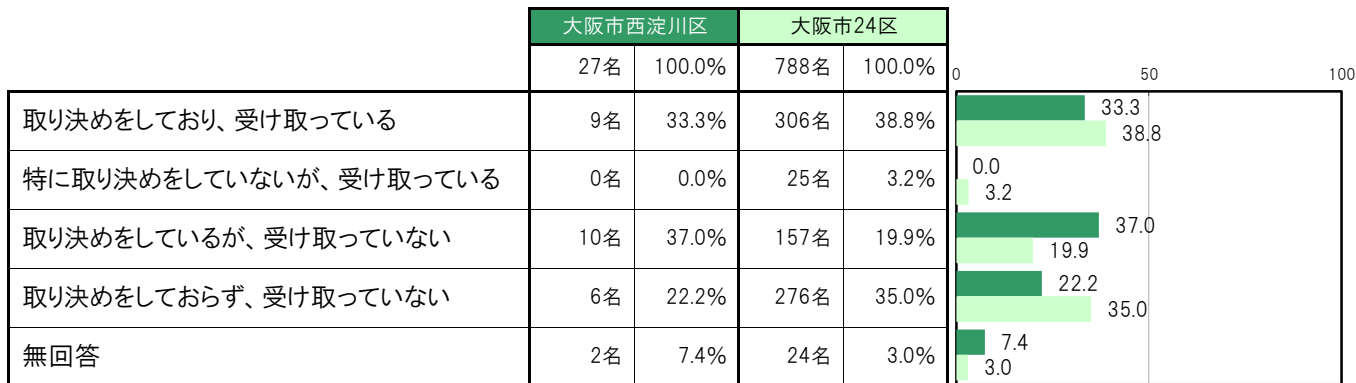
**B-19.離婚相手との養育費の状況(ひとり親世帯)【問5】**

大阪市西淀川区では、「取り決めをしており、受け取っている」9名 31.0%、「特に取り決めをしていないが、受け取っている」1名 3.4%、「取り決めをしているが、受け取っていない」11名 37.9%、「取り決めをしておらず、受け取っていない」6名 20.7%となっている。



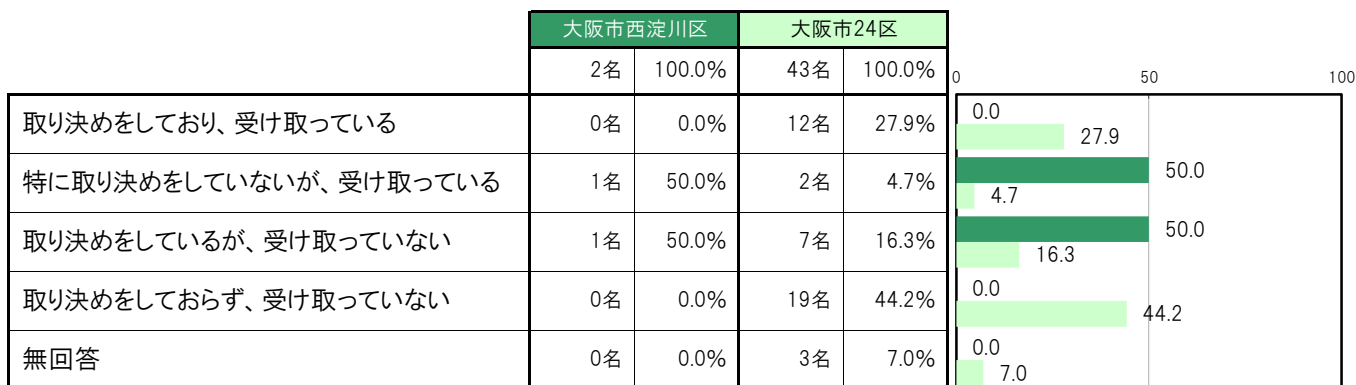
**B-20.離婚相手との養育費の状況(母子世帯)【問5】**

大阪市西淀川区では、「取り決めをしており、受け取っている」9名 33.3%、「特に取り決めをしていないが、受け取っている」0名 0.0%、「取り決めをしているが、受け取っていない」10名 37.0%、「取り決めをしておらず、受け取っていない」6名 22.2%となっている。



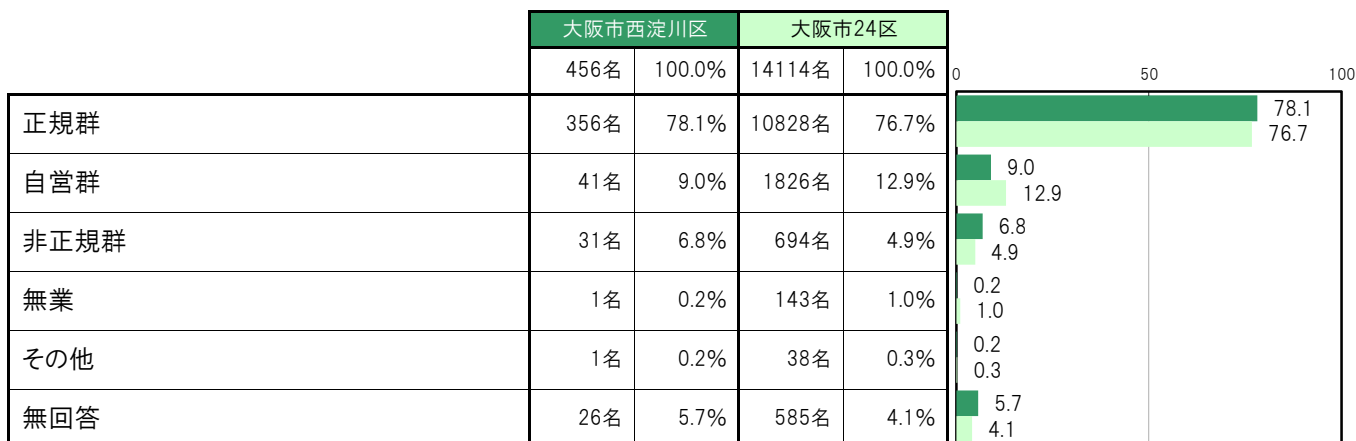
**B-21.離婚相手との養育費の状況(父子世帯)【問5】**

大阪市西淀川区では、「取り決めをしており、受け取っている」0名 0.0%、「特に取り決めをしていないが、受け取っている」1名 50.0%、「取り決めをしているが、受け取っていない」1名 50.0%、「取り決めをしておらず、受け取っていない」0名 0.0%となっている。



**B-22.就労状況別人数【就労状況】**

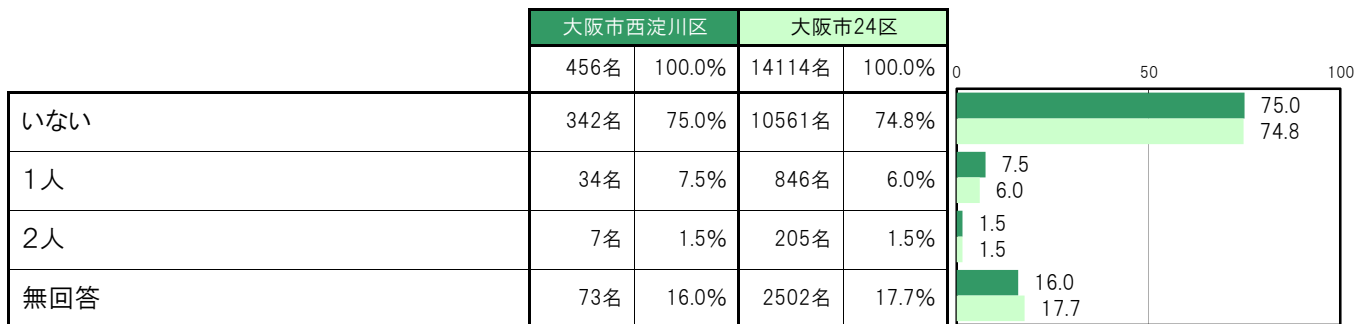
大阪市西淀川区では、「正規群」356名 78.1%、「自営群」41名 9.0%、「非正規群」31名 6.8%、「無業」1名 0.2%、「その他」1名 0.2%となっている。



(2) 生活環境

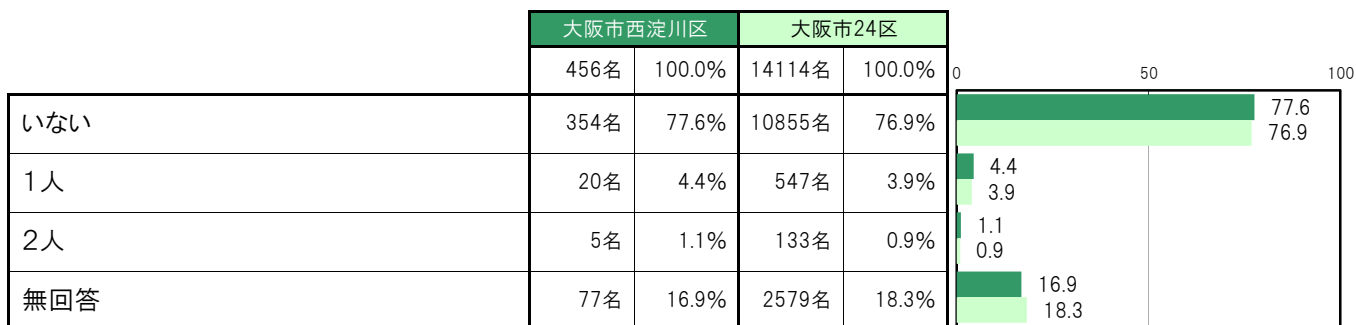
B-23. 世帯構成人数 ①祖母【問3①】

大阪市西淀川区では、「いない」342名 75.0%、「1人」34名 7.5%、「2人」7名 1.5%となっている。



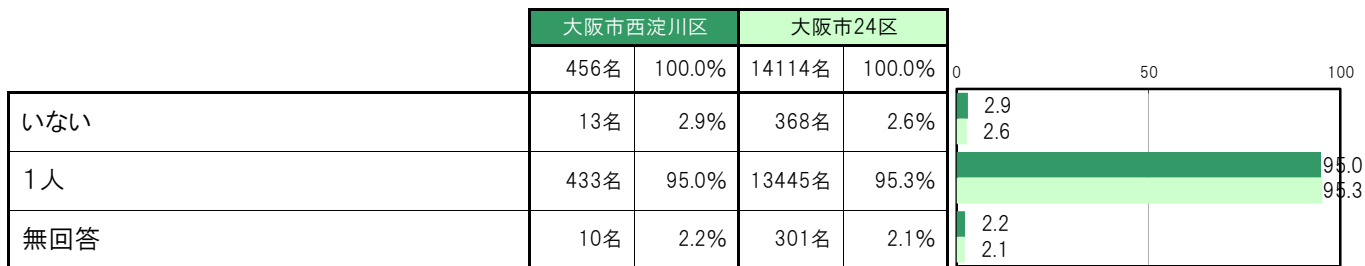
B-24. 世帯構成人数 ②祖父【問3②】

大阪市西淀川区では、「いない」354名 77.6%、「1人」20名 4.4%、「2人」5名 1.1%となっている。



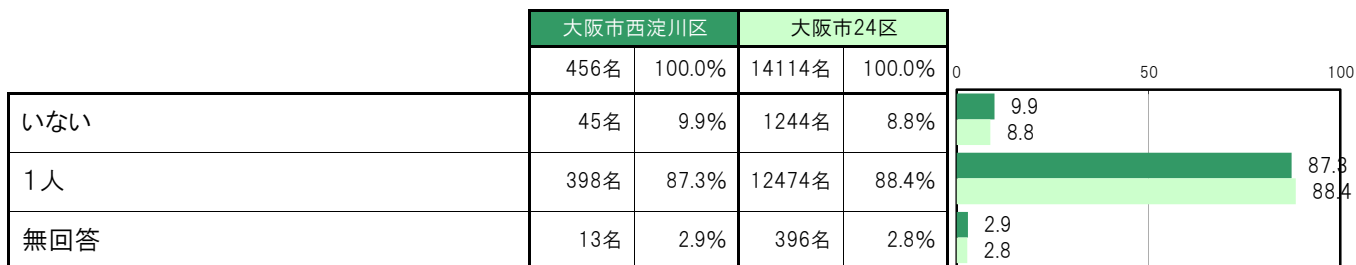
B-25. 世帯構成人数 ③母親【問3③】

大阪市西淀川区では、「いない」13名 2.9%、「1人」433名 95.0%となっている。



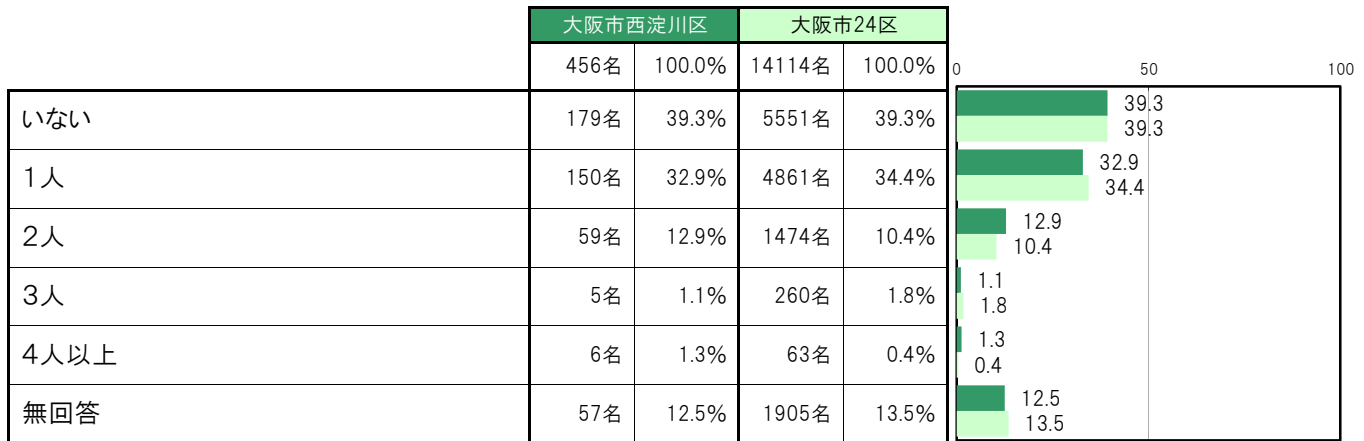
B-26. 世帯構成人数 ④父親【問3④】

大阪市西淀川区では、「いない」45名 9.9%、「1人」398名 87.3%となっている。



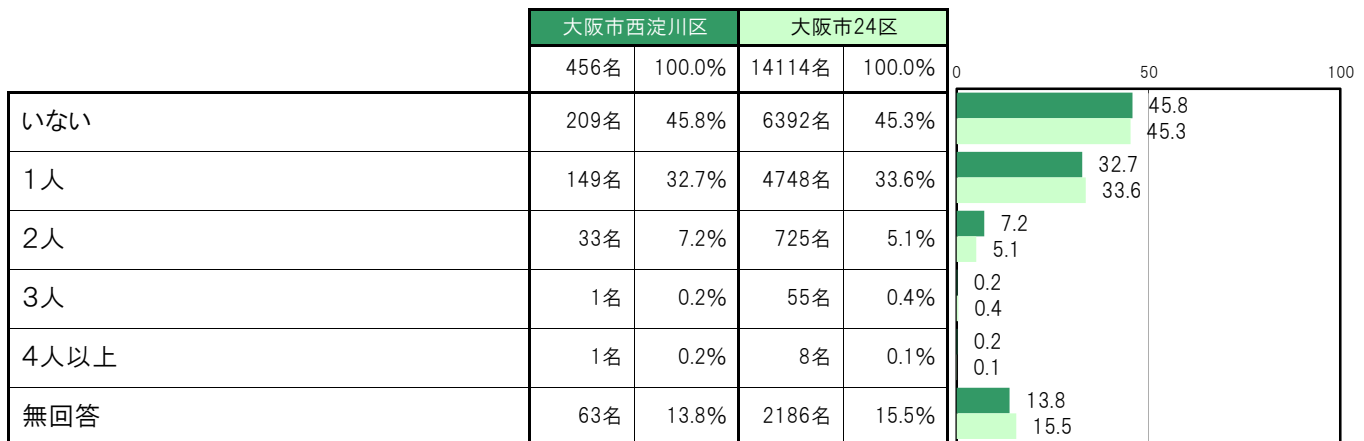
**B-27.世帯構成人数 ⑤姉・兄〔問3⑤〕**

大阪市西淀川区では、「いない」179名 39.3%、「1人」150名 32.9%、「2人」59名 12.9%、「3人」5名 1.1%、「4人以上」6名 1.3%となっている。



**B-28.世帯構成人数 ⑥妹・弟〔問3⑥〕**

大阪市西淀川区では、「いない」209名 45.8%、「1人」149名 32.7%、「2人」33名 7.2%、「3人」1名 0.2%、「4人以上」1名 0.2%となっている。



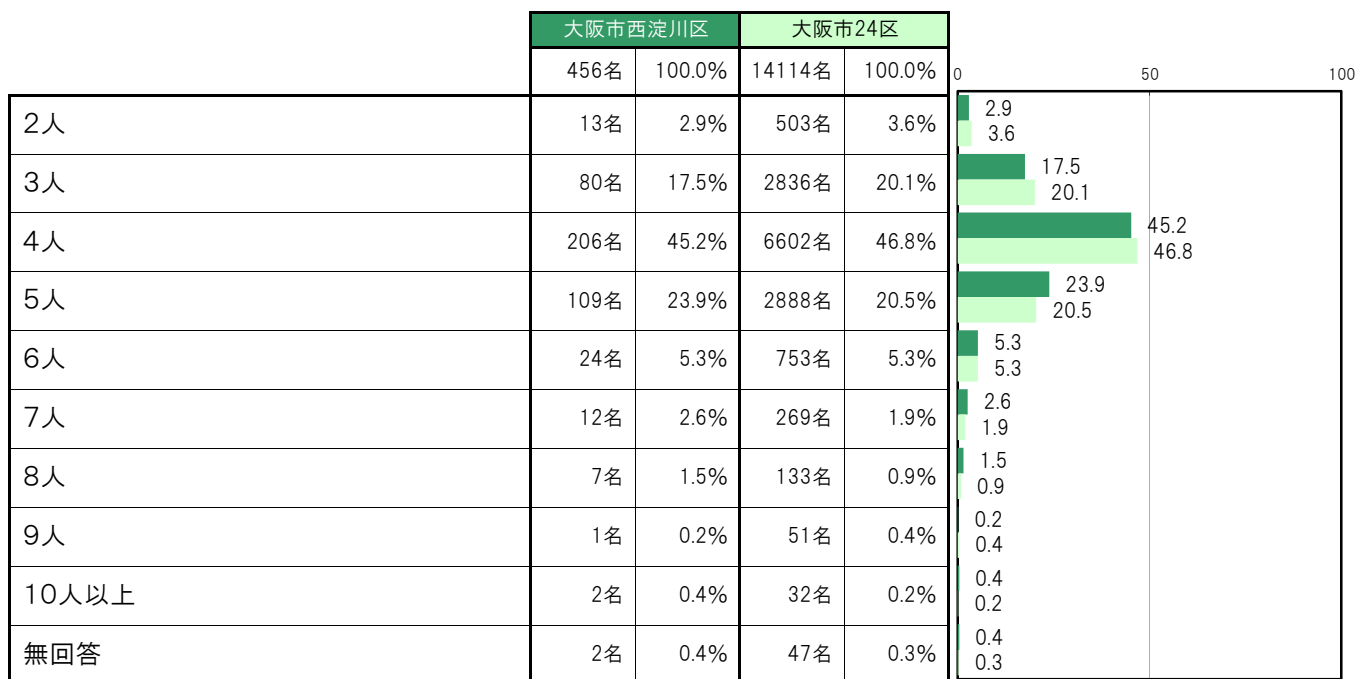
**B-29.世帯構成人数 ⑦その他〔問3⑦〕**

大阪市西淀川区では、「いない」320名 70.2%、「1人」5名 1.1%、「2人」6名 1.3%、「3人」0名 0.0%、「4人以上」1名 0.2%となっている。



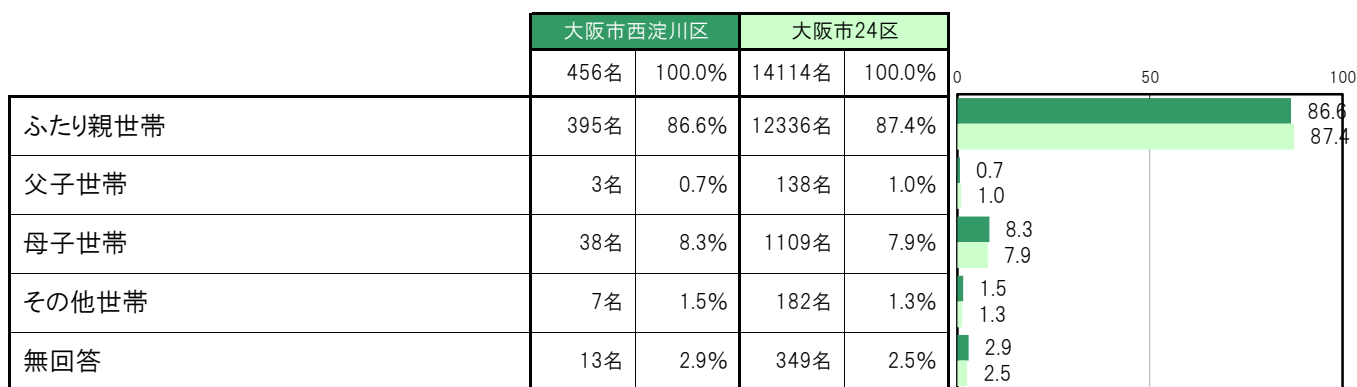
**B-30.世帯構成人数 ⑧合計 [問3⑧]**

大阪市西淀川区では、「2人」13名 2.9%、「3人」80名 17.5%、「4人」206名 45.2%、「5人」109名 23.9%、「6人」24名 5.3%、「7人」12名 2.6%、「8人」7名 1.5%、「9人」1名 0.2%、「10人以上」2名 0.4%となっている。



**B-31.世帯構成 [世帯構成]**

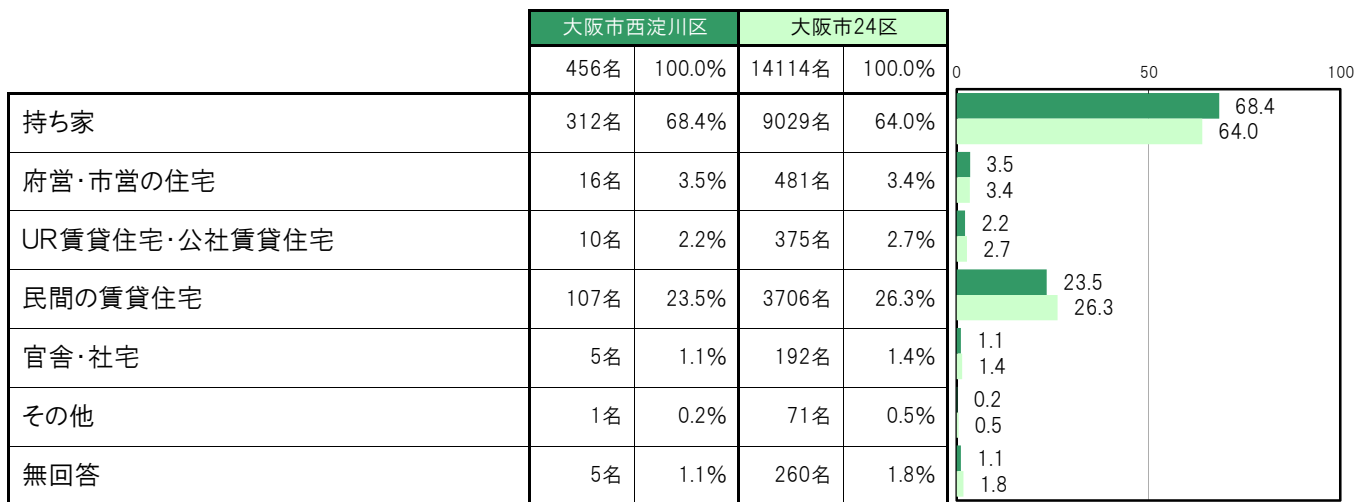
大阪市西淀川区では、「ふたり親世帯」395名 86.6%、「父子世帯」3名 0.7%、「母子世帯」38名 8.3%、「その他世帯」7名 1.5%となっている。





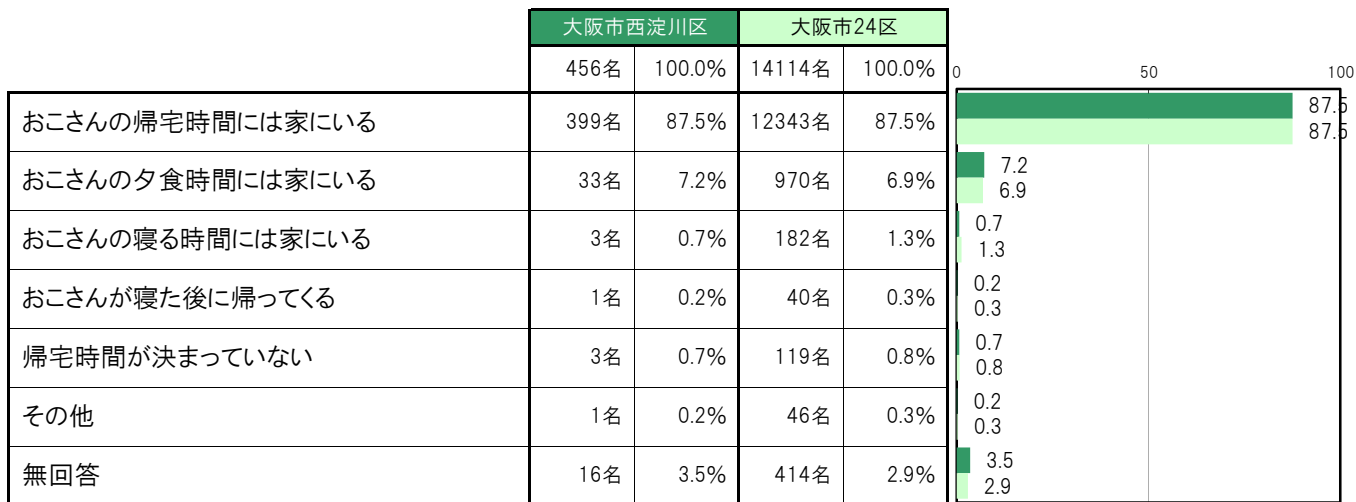
**B-32.住居の種類【問6】**

大阪市西淀川区では、「持ち家」312名 68.4%、「府営・市営の住宅」16名 3.5%、「UR賃貸住宅・公社賃貸住宅」10名 2.2%、「民間の賃貸住宅」107名 23.5%、「官舎・社宅」5名 1.1%、「その他」1名 0.2%となっている。



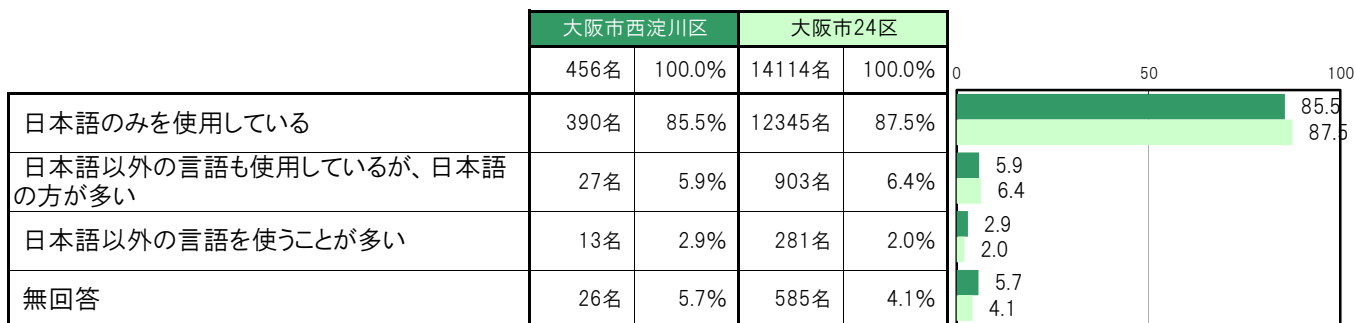
**B-33.保護者の在宅時間【問12】**

大阪市西淀川区では、「おこさんの帰宅時間には家にいる」399名 87.5%、「おこさんの夕食時には家にいる」33名 7.2%、「おこさんの寝る時には家にいる」3名 0.7%、「おこさんが寝た後に帰ってくる」1名 0.2%、「帰宅時間が決まっていない」3名 0.7%、「その他」1名 0.2%となっている。



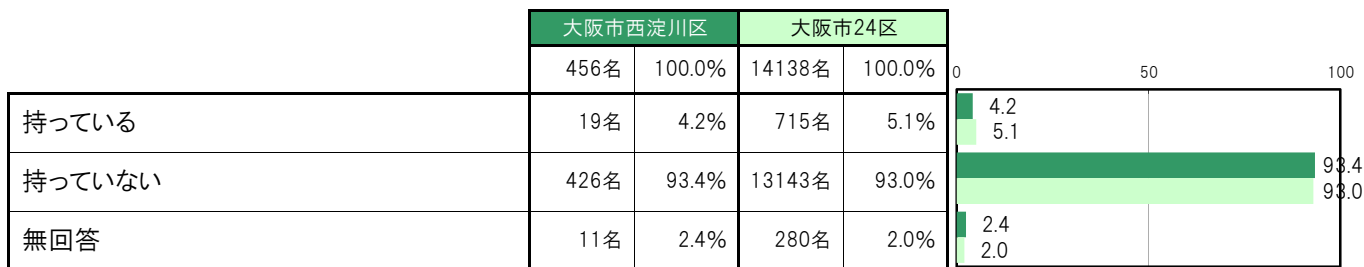
**B-34.家庭での外国語の使用状況【問2】**

大阪市西淀川区では、「日本語のみを使用している」390名 85.5%、「日本語以外の言語も使用しているが、日本語の方が多」27名 5.9%、「日本語以外の言語を使うことが多い」13名 2.9%となっている。



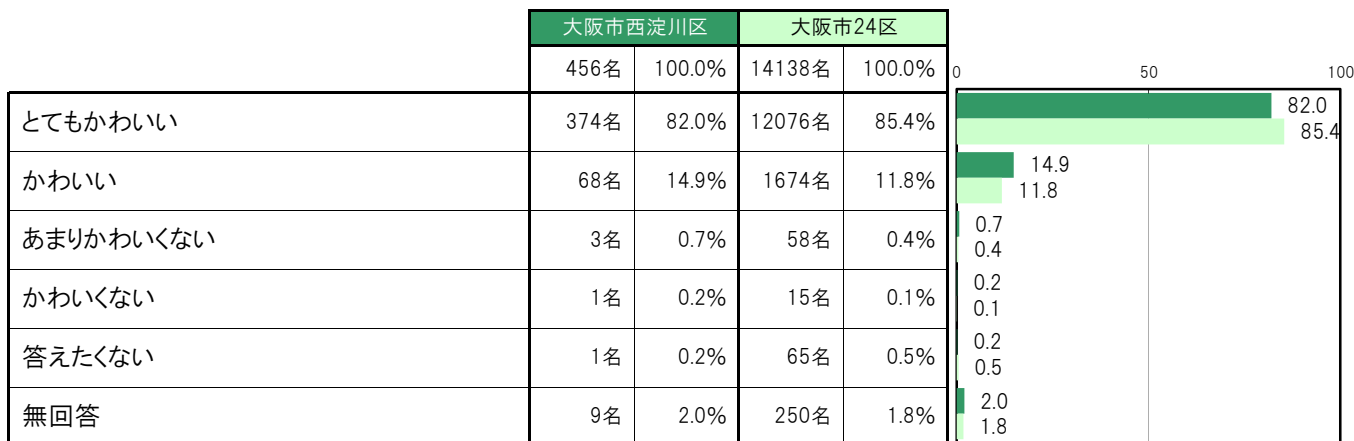
**B-35. 各種障害手帳の有無【問36】**

大阪市西淀川区では、「持っている」19名 4.2%、「持っていない」426名 93.4%となっている。



**B-36. 子どもをかわいと思うか【問38】**

大阪市西淀川区では、「とてもかわいい」374名 82.0%、「かわいい」68名 14.9%、「あまりかわいくない」3名 0.7%、「かわいくない」1名 0.2%、「答えたくない」1名 0.2%となっている。



**B-37. 子どもと過ごす時間／平日【問14(2)】**

大阪市西淀川区では、「0～15分未満」7名 1.5%、「15分～30分未満」17名 3.7%、「30分～1時間未満」52名 11.4%、「1時間～2時間未満」89名 19.5%、「2時間～3時間未満」77名 16.9%、「3時間～4時間未満」55名 12.1%、「4時間以上」125名 27.4%となっている。



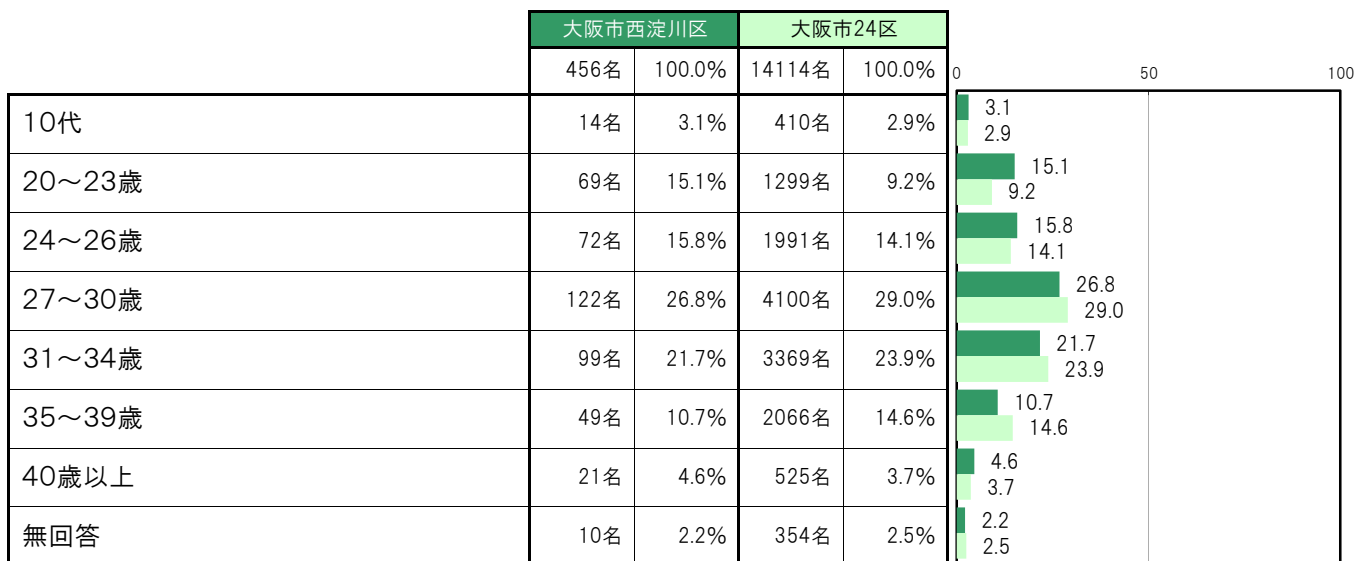
**B-38.子どもと過ごす時間／休日【問14(2)】**

大阪市西淀川区では、「2時間未満」16名 3.5%、「2時間～4時間未満」50名 11.0%、「4時間～6時間未満」65名 14.3%、「6時間～8時間未満」69名 15.1%、「8時間～10時間未満」41名 9.0%、「10時間以上」155名 34.0%となっている。



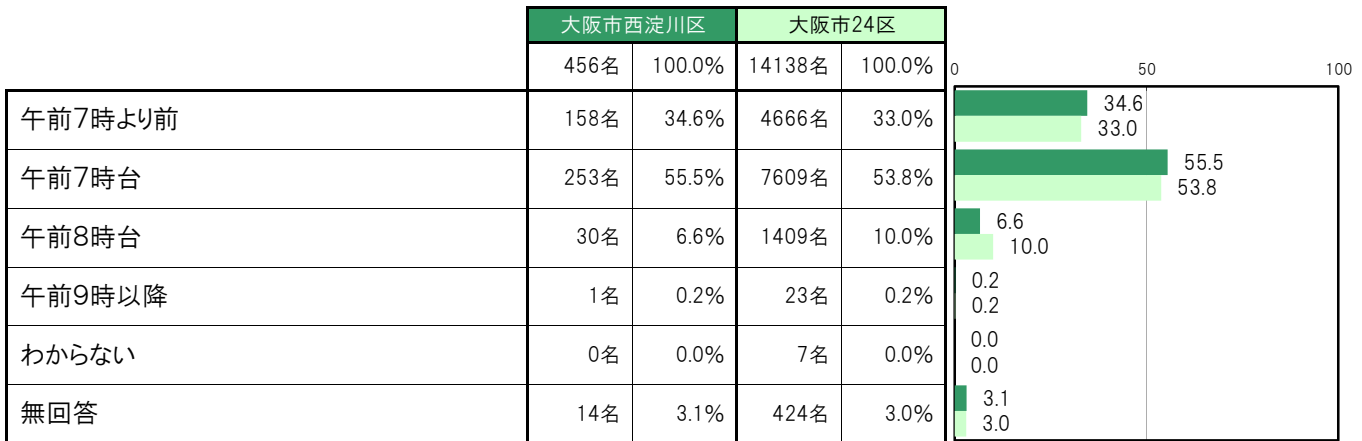
**B-39.初めて親となった年齢【問16】**

大阪市西淀川区では、「10代」14名 3.1%、「20～23歳」69名 15.1%、「24～26歳」72名 15.8%、「27～30歳」122名 26.8%、「31～34歳」99名 21.7%、「35～39歳」49名 10.7%、「40歳以上」21名 4.6%となっている。



**B-40. 子どもの普段の起床時間【問24】**

大阪市西淀川区では、「午前7時より前」158名 34.6%、「午前7時台」253名 55.5%、「午前8時台」30名 6.6%、「午前9時以降」1名 0.2%、「わからない」0名 0.0%となっている。



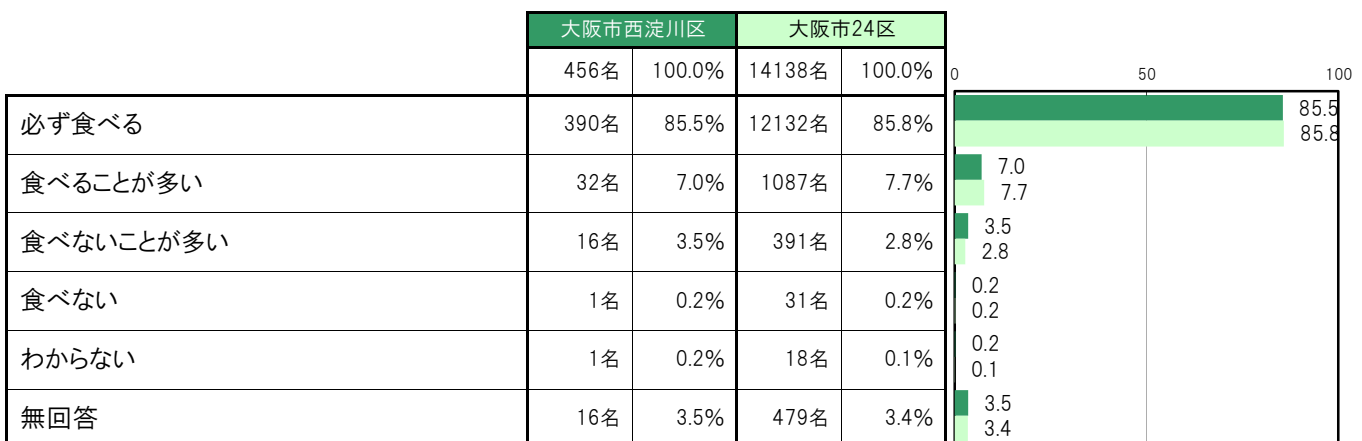
**B-41. 子どもの普段の就寝時間【問25】**

大阪市西淀川区では、「午後9時より前」83名 18.2%、「午後9時台」234名 51.3%、「午後10時台」114名 25.0%、「午後11以降」11名 2.4%、「わからない」0名 0.0%となっている。



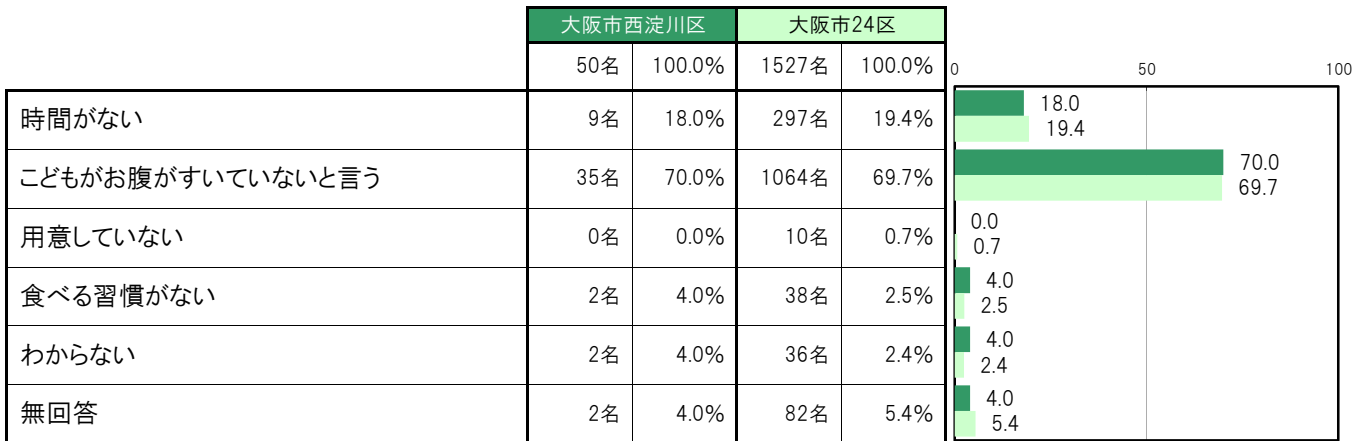
**B-42. 毎日の子どもの朝ご飯【問26】**

大阪市西淀川区では、「必ず食べる」390名 85.5%、「食べることが多い」32名 7.0%、「食べないことが多い」16名 3.5%、「食べない」1名 0.2%、「わからない」1名 0.2%となっている。



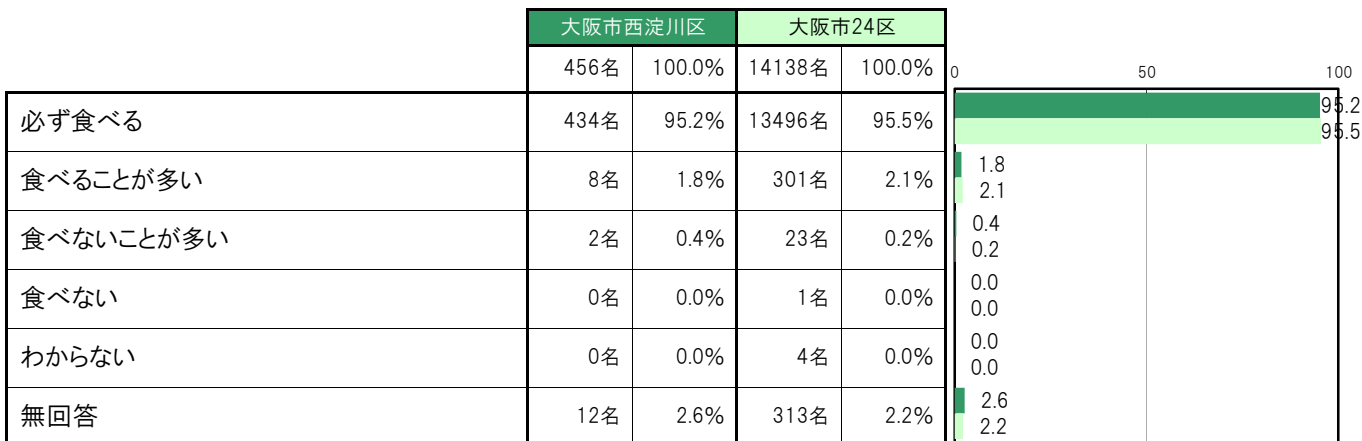
**B-43. 子どもが朝ご飯を食べていない理由【問27】**

大阪市西淀川区では、「時間がない」9名 18.0%、「子どもがお腹がすいていないと言う」35名 70.0%、「用意していない」0名 0.0%、「食べる習慣がない」2名 4.0%、「わからない」2名 4.0%となっている。



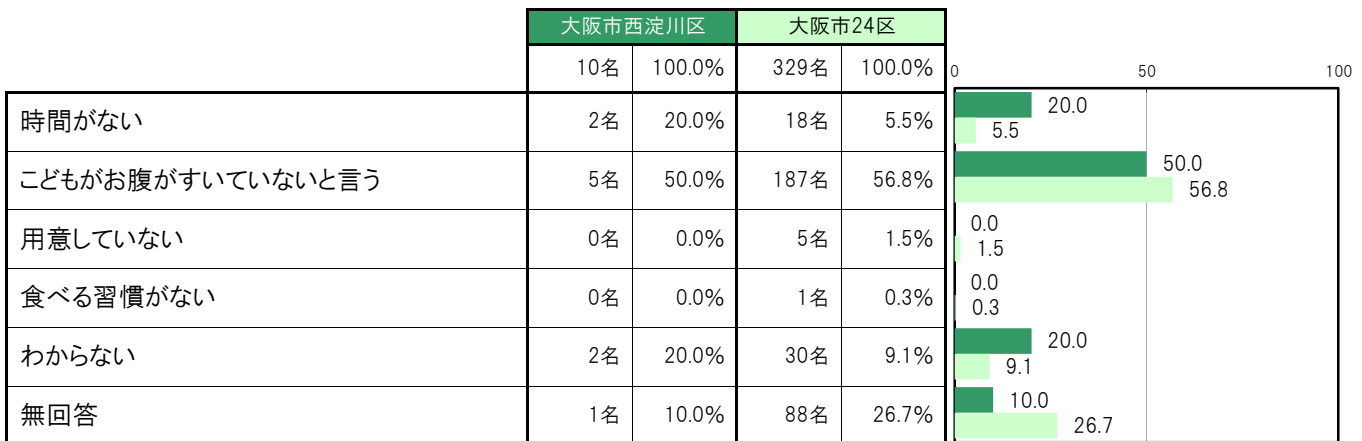
**B-44. 毎日の子どもの夜ご飯【問29】**

大阪市西淀川区では、「必ず食べる」434名 95.2%、「食べることが多い」8名 1.8%、「食べないことが多い」2名 0.4%、「食べない」0名 0.0%、「わからない」0名 0.0%となっている。



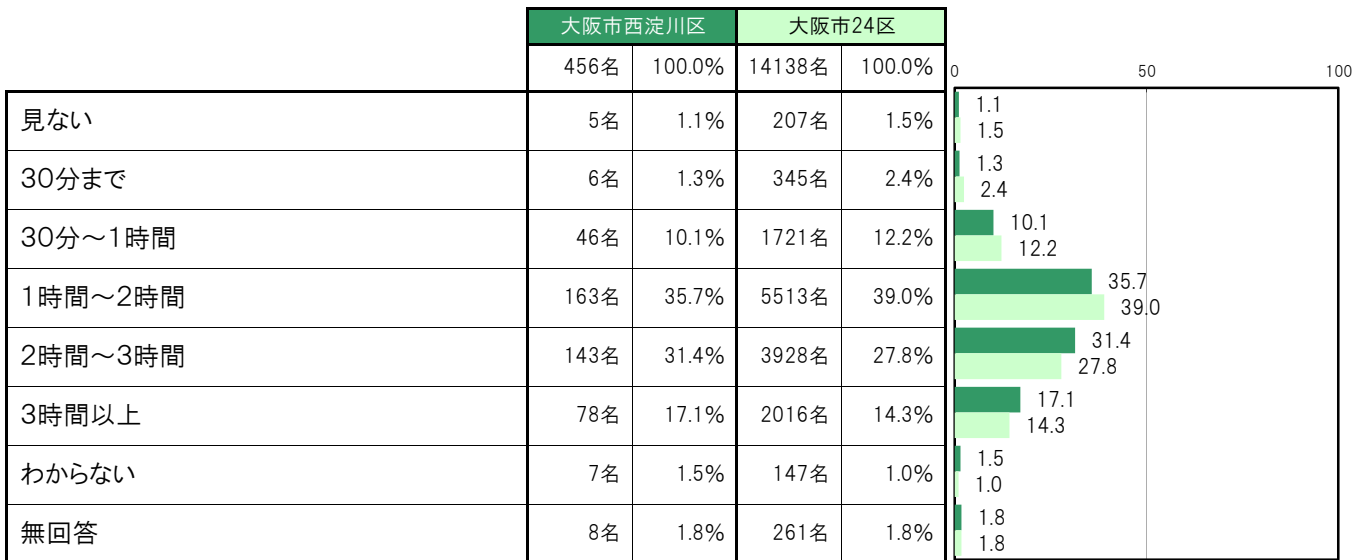
**B-45. 子どもが夜ご飯を食べていない理由【問30】**

大阪市西淀川区では、「時間がない」2名 20.0%、「子どもがお腹がすいていないと言う」5名 50.0%、「用意していない」0名 0.0%、「食べる習慣がない」0名 0.0%、「わからない」2名 20.0%となっている。



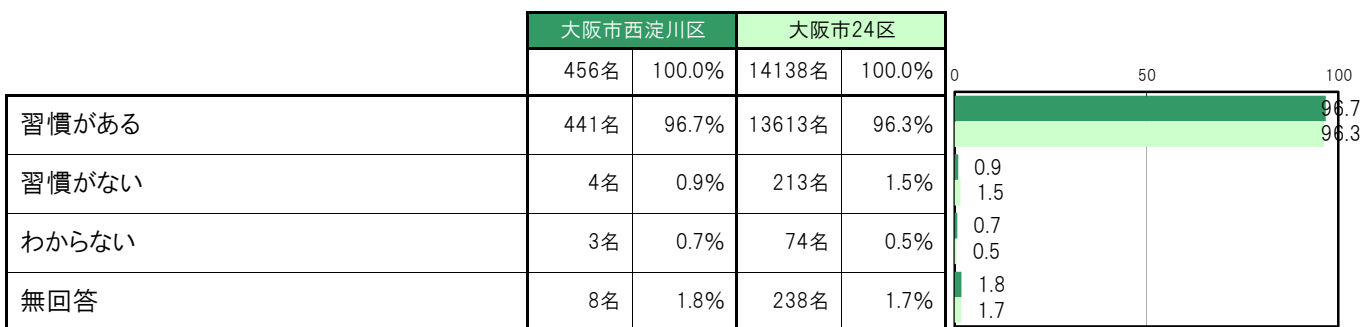
**B-46.子どもがテレビやDVDなどを見ている時間【問32】**

大阪市西淀川区では、「見ない」5名 1.1%、「30分まで」6名 1.3%、「30分～1時間」46名 10.1%、「1時間～2時間」163名 35.7%、「2時間～3時間」143名 31.4%、「3時間以上」78名 17.1%、「わからない」7名 1.5%となっている。



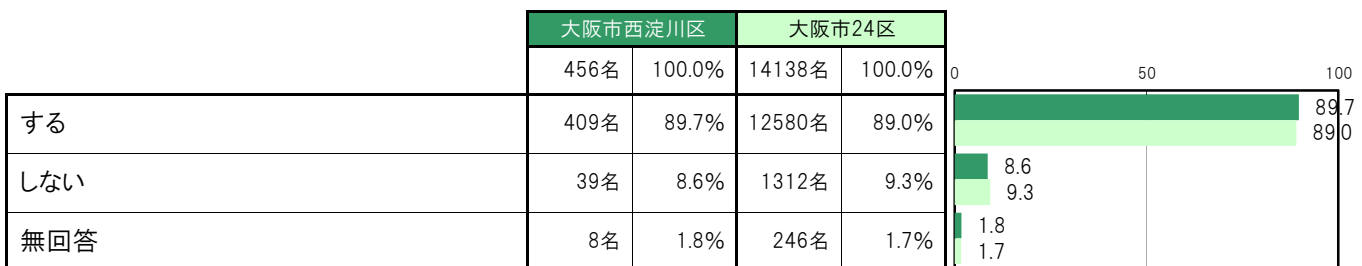
**B-47.子どもの歯磨きの習慣【問33】**

大阪市西淀川区では、「習慣がある」441名 96.7%、「習慣がない」4名 0.9%、「わからない」3名 0.7%となっている。



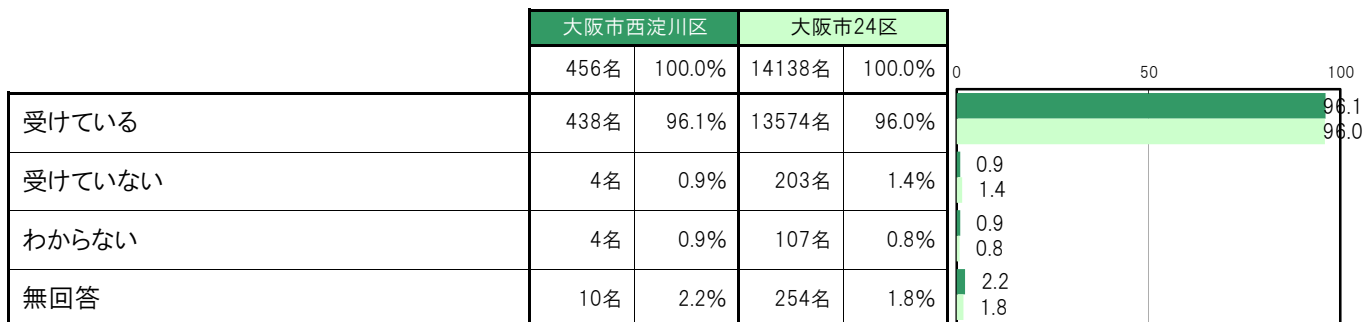
**B-48.保護者による歯磨きの仕上げ磨き【問34】**

大阪市西淀川区では、「する」409名 89.7%、「しない」39名 8.6%となっている。



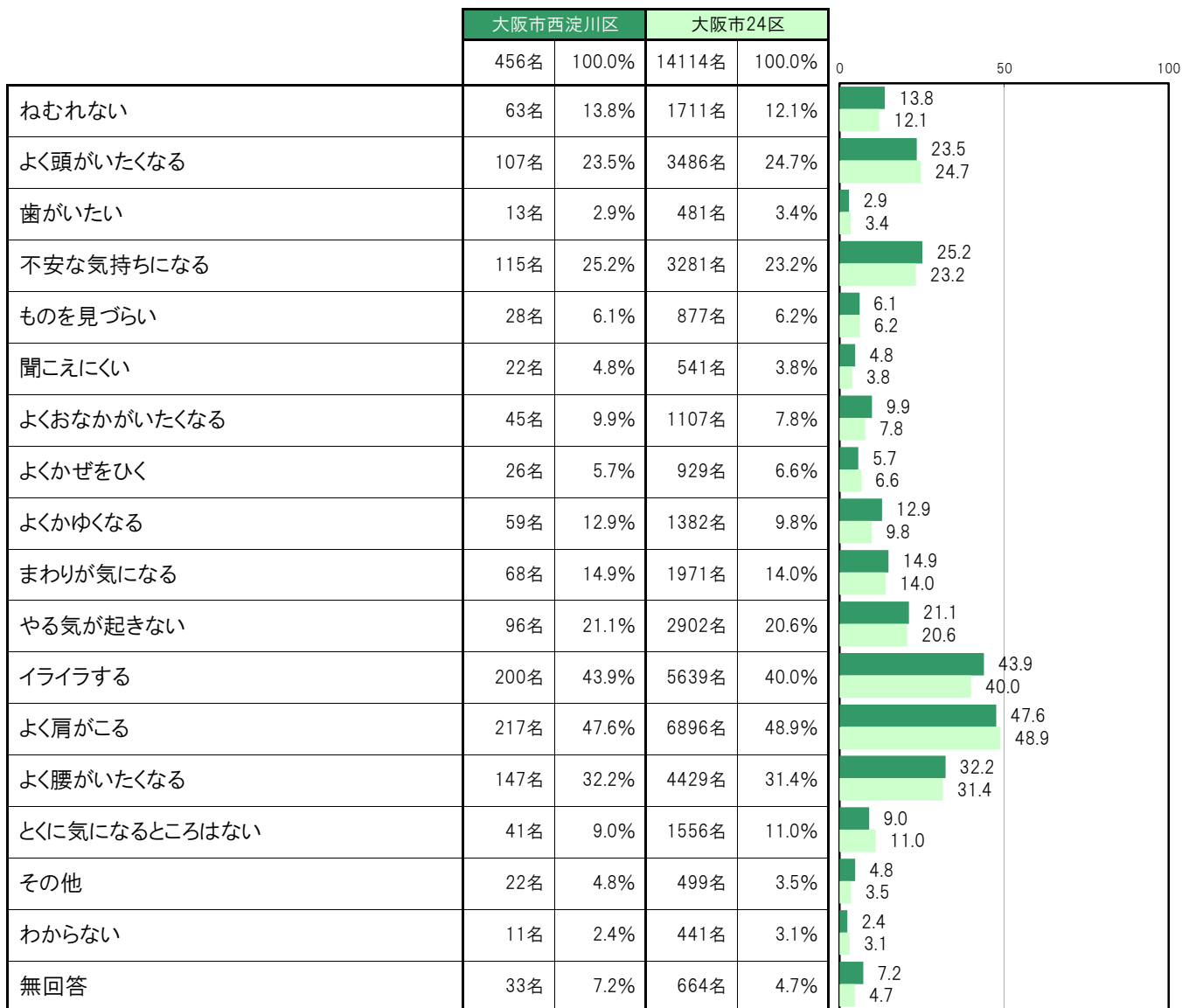
**B-49.子どものMRワクチン1期の接種【問35】**

大阪市西淀川区では、「受けている」438名 96.1%、「受けていない」4名 0.9%、「わからない」4名 0.9%となっている。



**B-50.自分の体や気持ちについて気になること【問21】**

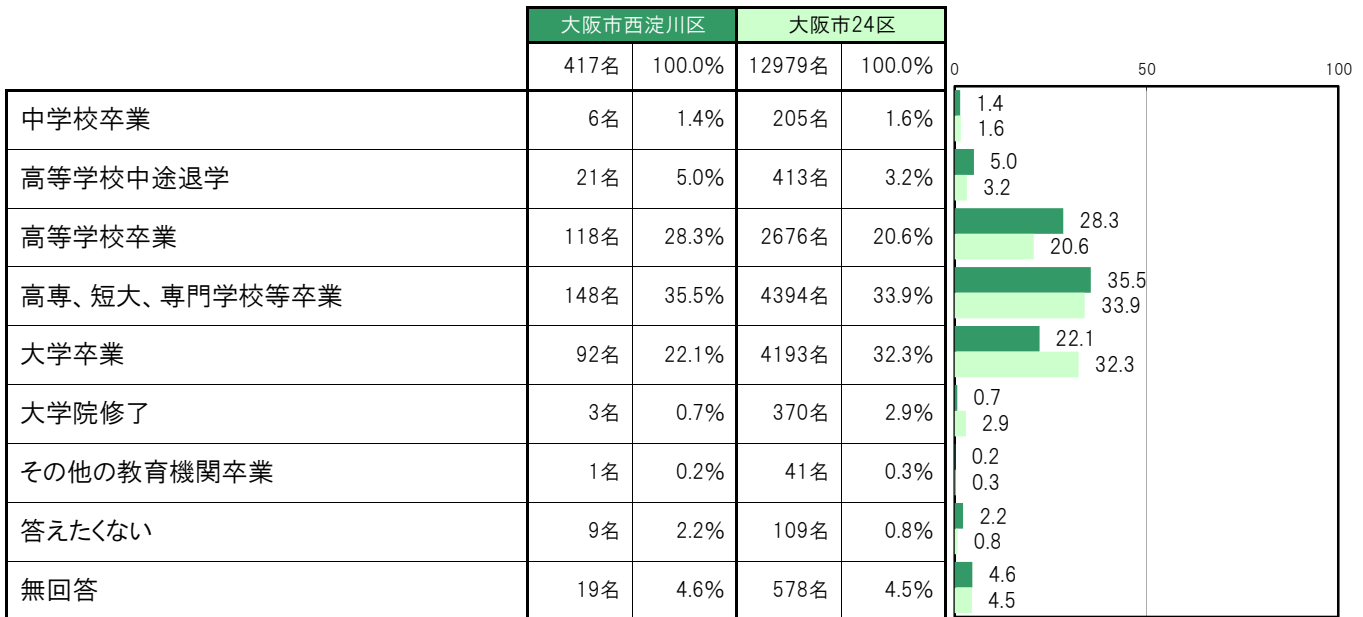
大阪市西淀川区では、「よく肩がこる」217名 47.6%、「イライラする」200名 43.9%、「よく腰がいたくなる」147名 32.2%、「不安な気持ちになる」115名 25.2%、「よく頭がいたくなる」107名 23.5%の順に高くなっている。



(3) 教育環境

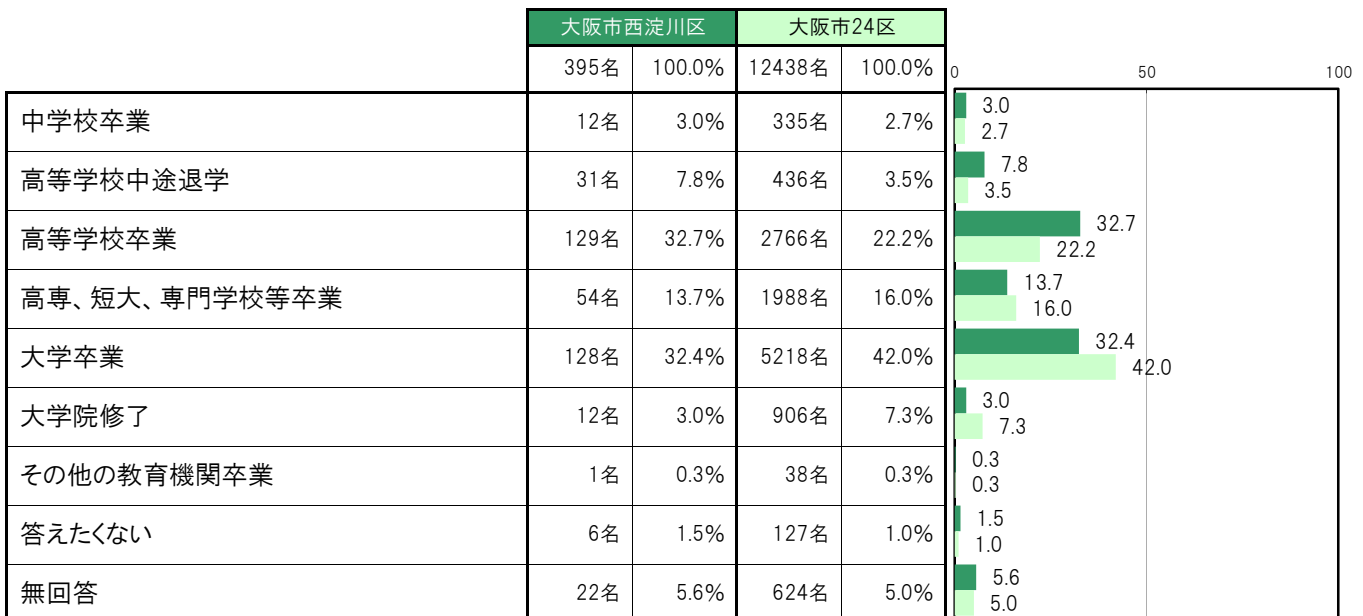
B-51. 母親の最終学歴【問10】

大阪市西淀川区では、「中学校卒業」6名 1.4%、「高等学校中途退学」21名 5.0%、「高等学校卒業」118名 28.3%、「高専、短大、専門学校等卒業」148名 35.5%、「大学卒業」92名 22.1%、「大学院修了」3名 0.7%、「その他の教育機関卒業」1名 0.2%、「答えたくない」9名 2.2%となっている。



B-52. 父親の最終学歴【問10】

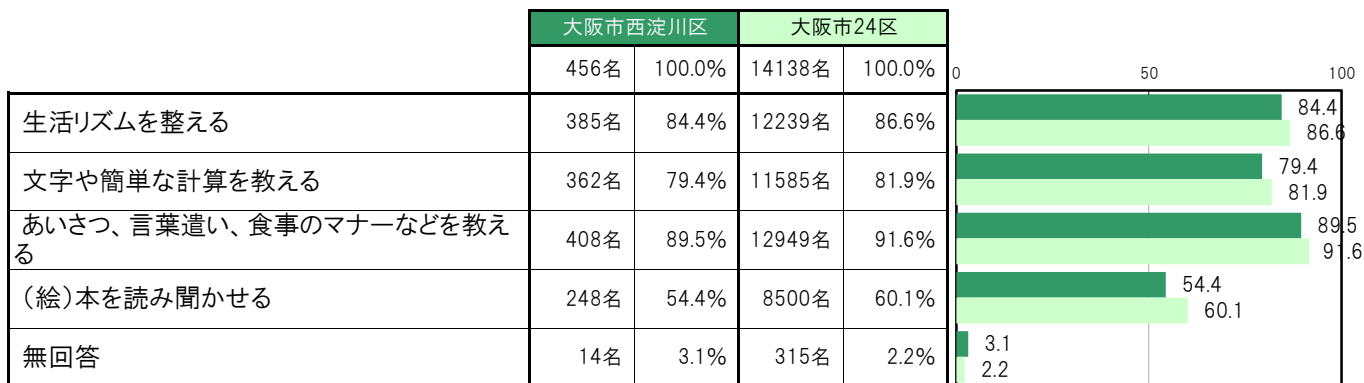
大阪市西淀川区では、「中学校卒業」12名 3.0%、「高等学校中途退学」31名 7.8%、「高等学校卒業」129名 32.7%、「高専、短大、専門学校等卒業」54名 13.7%、「大学卒業」128名 32.4%、「大学院修了」12名 3.0%、「その他の教育機関卒業」1名 0.3%、「答えたくない」6名 1.5%となっている。





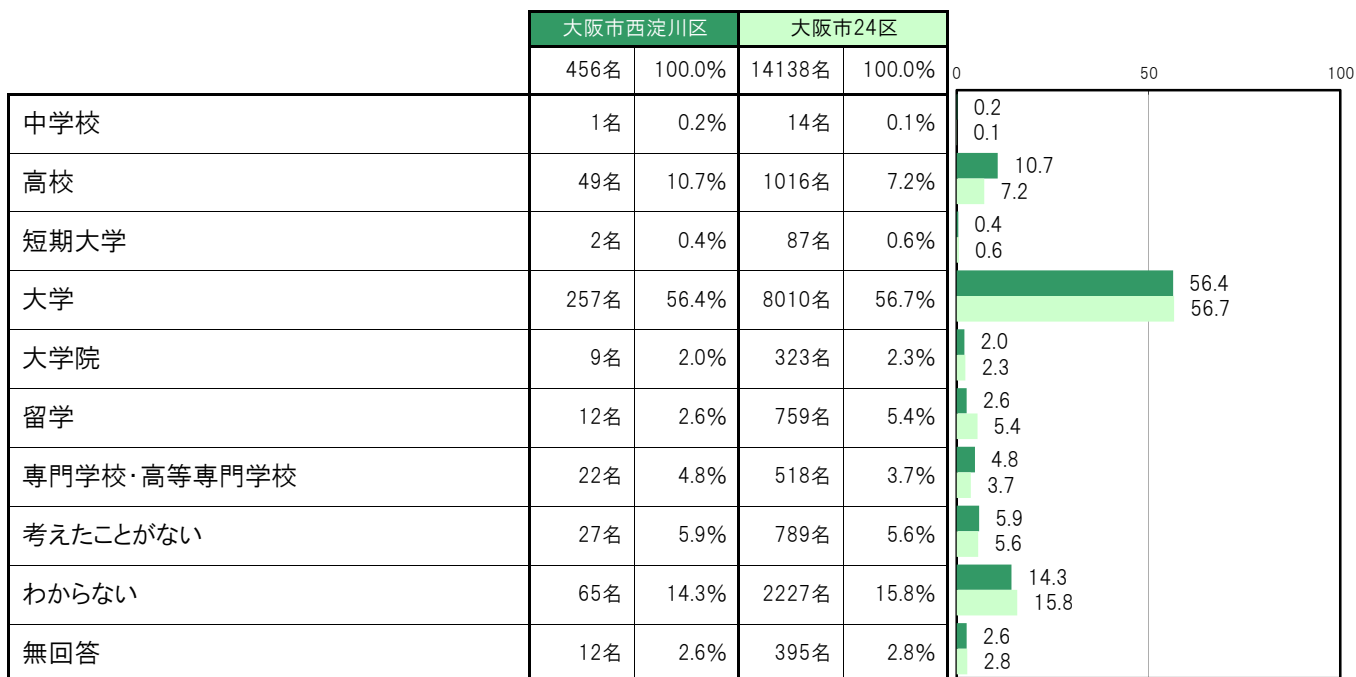
**B-53. 家庭での子どものしつけ【問37】**

大阪市西淀川区では、「生活リズムを整える」385名 84.4%、「文字や簡単な計算を教える」362名 79.4%、「あいさつ、言葉遣い、食事のマナーなどを教える」408名 89.5%、「(絵)本を読み聞かせる」248名 54.4%となっている。



**B-54. 子どもの進学についてどこまでを希望するか【問15】**

大阪市西淀川区では、「中学校」1名 0.2%、「高校」49名 10.7%、「短期大学」2名 0.4%、「大学」257名 56.4%、「大学院」9名 2.0%、「留学」12名 2.6%、「専門学校・高等専門学校」22名 4.8%、「考えたことがない」27名 5.9%、「わからない」65名 14.3%となっている。

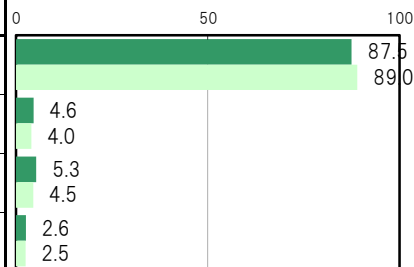


(4) 社会環境

B-55.心配ごとや悩みごとを親身になって聞いてくれる人はいますか【問17①】

大阪市西淀川区では、「いる(1点)」399名 87.5%、「いない(0点)」21名 4.6%、「わからない」24名 5.3%、〔加重得点平均〕は0.95点となっている。

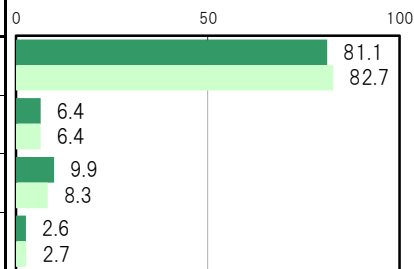
	大阪市西淀川区		大阪市24区	
	人数	割合	人数	割合
いる(1点)	399名	87.5%	12560名	89.0%
いない(0点)	21名	4.6%	563名	4.0%
わからない	24名	5.3%	633名	4.5%
無回答	12名	2.6%	358名	2.5%
〔加重得点平均〕	0.95点		0.96点	



B-56.気持ちを察して思いやってくれる人はいますか【問17②】

大阪市西淀川区では、「いる(1点)」370名 81.1%、「いない(0点)」29名 6.4%、「わからない」45名 9.9%、〔加重得点平均〕は0.93点となっている。

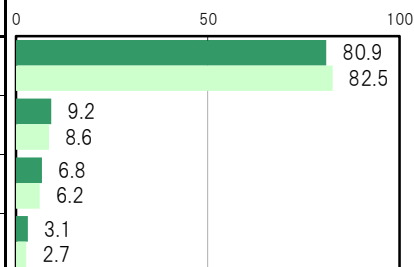
	大阪市西淀川区		大阪市24区	
	人数	割合	人数	割合
いる(1点)	370名	81.1%	11667名	82.7%
いない(0点)	29名	6.4%	903名	6.4%
わからない	45名	9.9%	1169名	8.3%
無回答	12名	2.6%	375名	2.7%
〔加重得点平均〕	0.93点		0.93点	



B-57.趣味や関心事を話して気分転換させてくれる人はいますか【問17③】

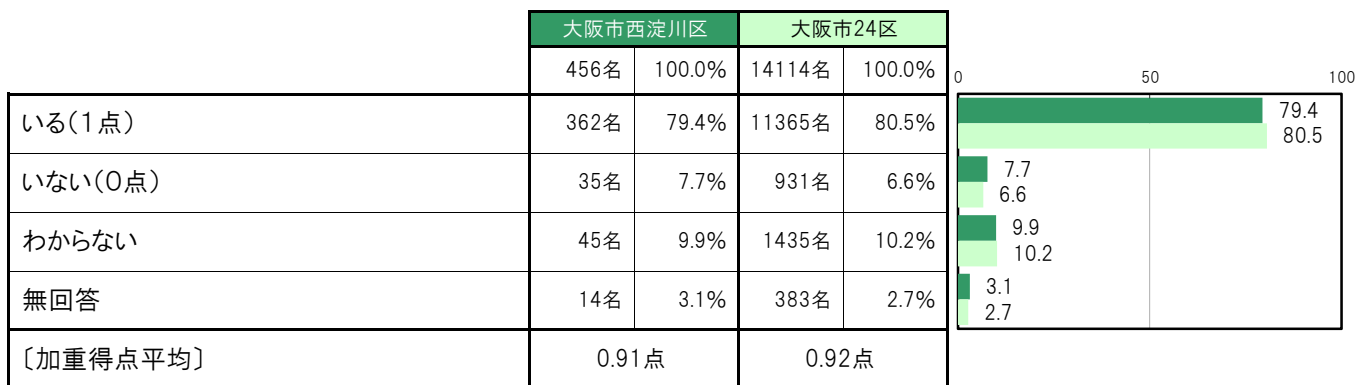
大阪市西淀川区では、「いる(1点)」369名 80.9%、「いない(0点)」42名 9.2%、「わからない」31名 6.8%、〔加重得点平均〕は0.90点となっている。

	大阪市西淀川区		大阪市24区	
	人数	割合	人数	割合
いる(1点)	369名	80.9%	11643名	82.5%
いない(0点)	42名	9.2%	1219名	8.6%
わからない	31名	6.8%	873名	6.2%
無回答	14名	3.1%	379名	2.7%
〔加重得点平均〕	0.90点		0.91点	



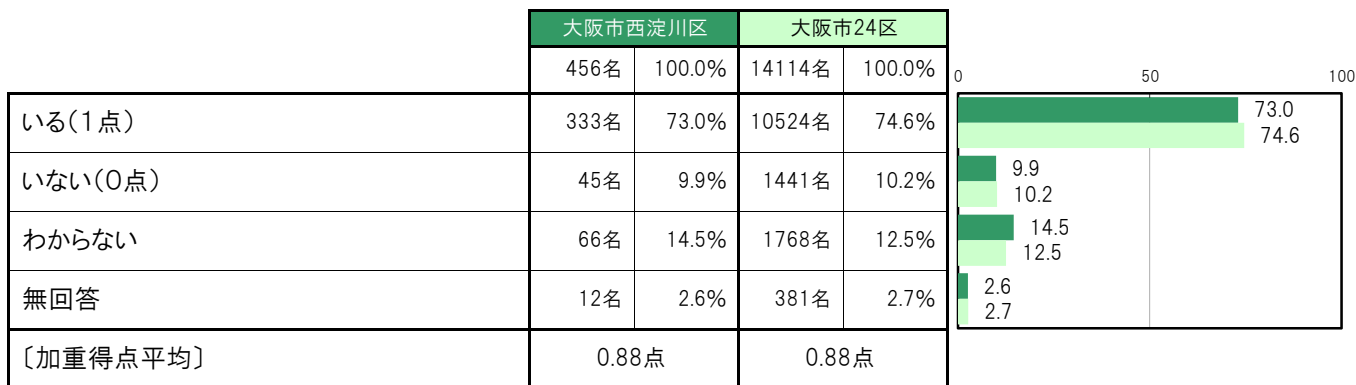
**B-58.子どもとの関わりについて適切な助言をくれる人はいますか【問17④】**

大阪市西淀川区では、「いる(1点)」362名 79.4%、「いない(0点)」35名 7.7%、「わからない」45名 9.9%、〔加重得点平均〕は0.91点となっている。



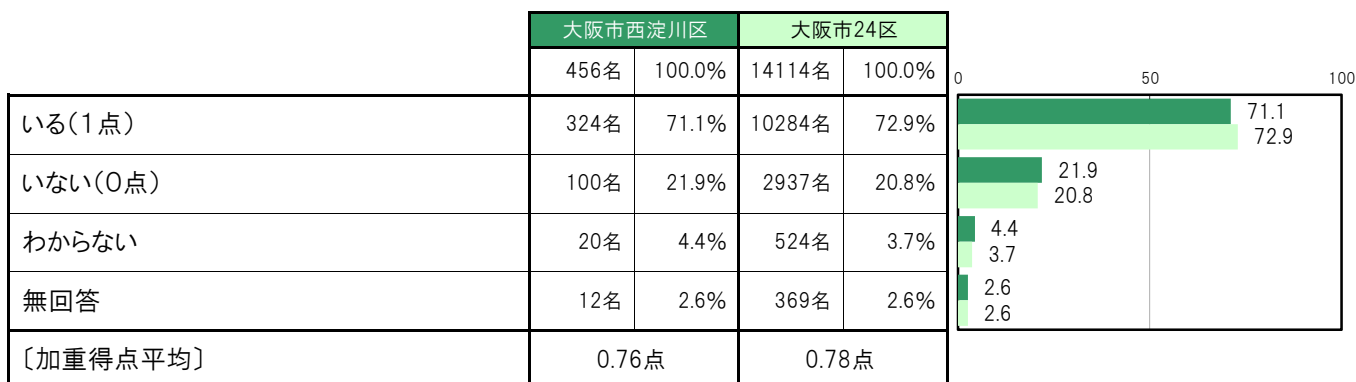
**B-59.子どもの学びや遊びを豊かにする情報をくれる人はいますか【問17⑤】**

大阪市西淀川区では、「いる(1点)」333名 73.0%、「いない(0点)」45名 9.9%、「わからない」66名 14.5%、〔加重得点平均〕は0.88点となっている。



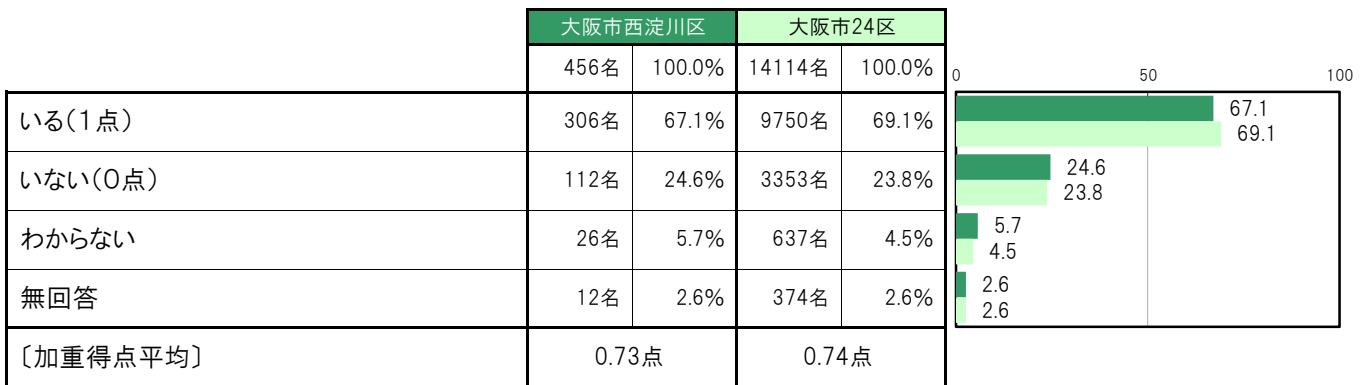
**B-60.子どもの体調が悪いとき、医療機関に連れて行ってくれる人はいますか【問17⑥】**

大阪市西淀川区では、「いる(1点)」324名 71.1%、「いない(0点)」100名 21.9%、「わからない」20名 4.4%、〔加重得点平均〕は0.76点となっている。



**B-61.留守を頼める人はいますか【問17⑦】**

大阪市西淀川区では、「いる(1点)」306名 67.1%、「いない(0点)」112名 24.6%、「わからない」26名 5.7%、〔加重得点平均〕は0.73点となっている。



**B-62.困ったときや悩み事の相談相手や相談先【問18】**

大阪市西淀川区では、「配偶者・パートナー」365名 80.0%、「自分の親」333名 73.0%、「知人や友人」277名 60.7%、「きょうだい・その他の親戚」194名 42.5%、「保育所、幼稚園などの通園施設先生」117名 25.7%の順に高くなっている。

