

(2) 生活環境

A-26. 世帯構成人数 ①祖母〔保護者 問2①〕

大阪市淀川区〔保護者全体〕では、「いない」1076名 69.6%、「1人」110名 7.1%、「2人」18名 1.2%となっている。

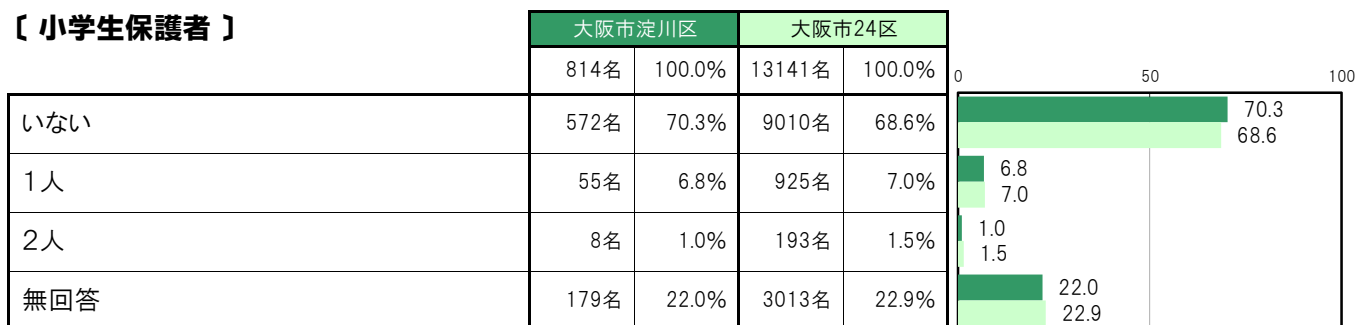
大阪市淀川区〔小学生保護者〕では、「いない」572名 70.3%、「1人」55名 6.8%、「2人」8名 1.0%となっている。

大阪市淀川区〔中学生保護者〕では、「いない」504名 68.9%、「1人」55名 7.5%、「2人」10名 1.4%となっている。

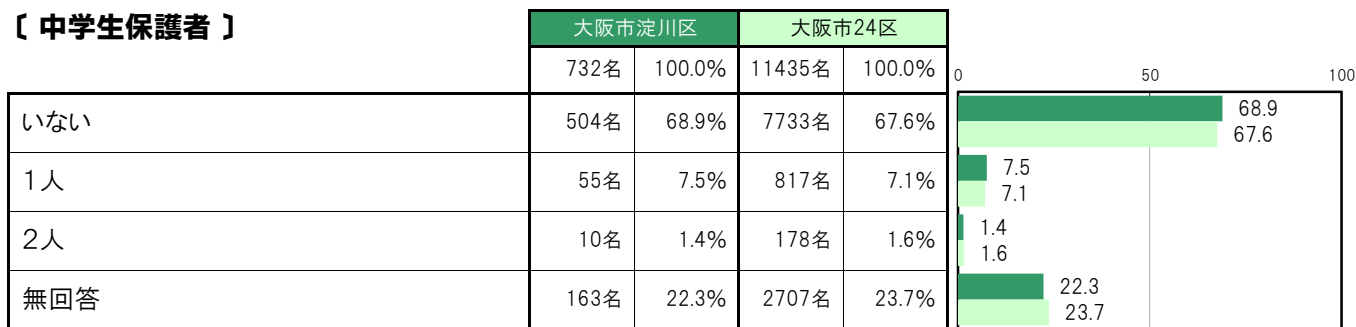
〔保護者全体〕



〔小学生保護者〕



〔中学生保護者〕



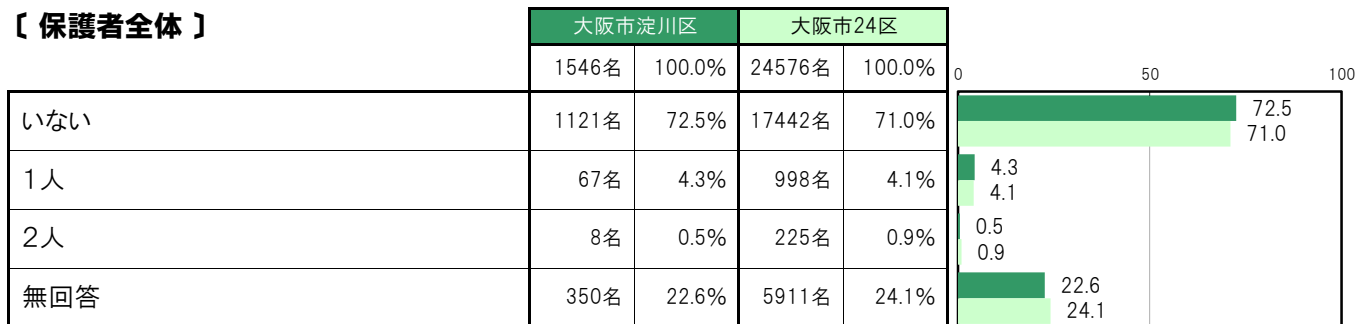
A-27.世帯構成人数 ②祖父【保護者 問2②】

大阪市淀川区〔保護者全体〕では、「いない」1121名 72.5%、「1人」67名 4.3%、「2人」8名 0.5%となっている。

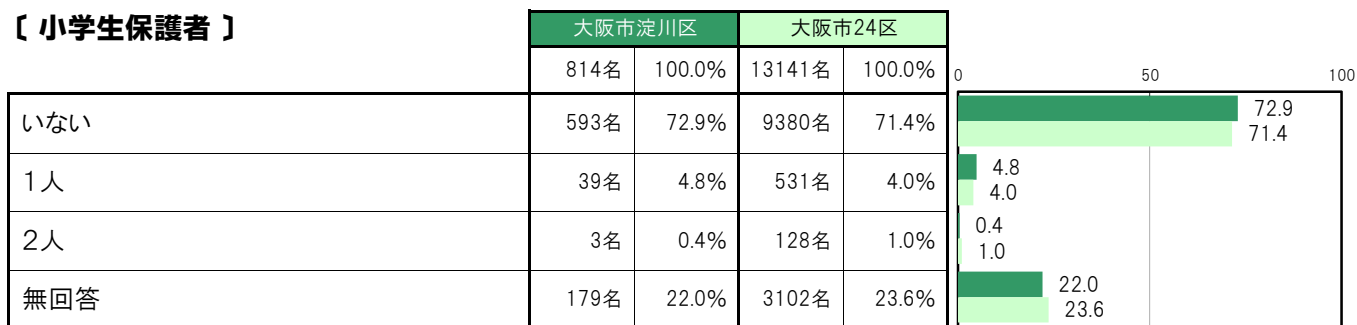
大阪市淀川区〔小学生保護者〕では、「いない」593名 72.9%、「1人」39名 4.8%、「2人」3名 0.4%となっている。

大阪市淀川区〔中学生保護者〕では、「いない」528名 72.1%、「1人」28名 3.8%、「2人」5名 0.7%となっている。

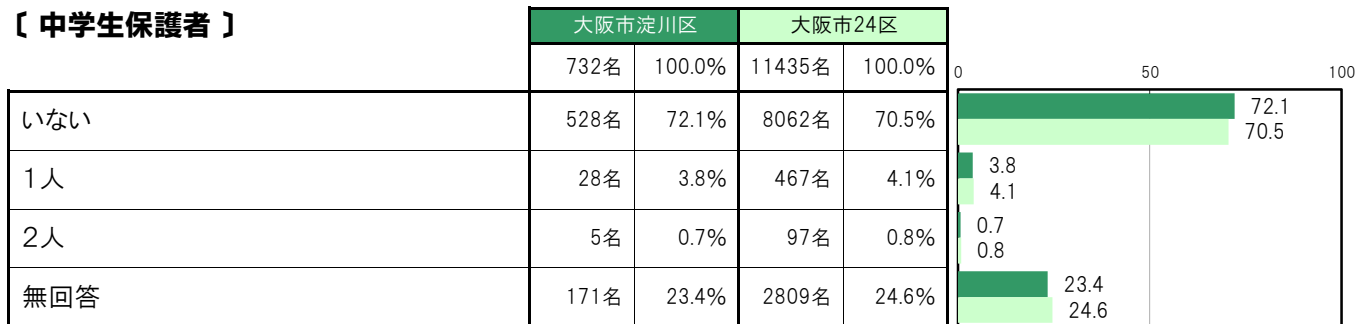
〔保護者全体〕



〔小学生保護者〕



〔中学生保護者〕



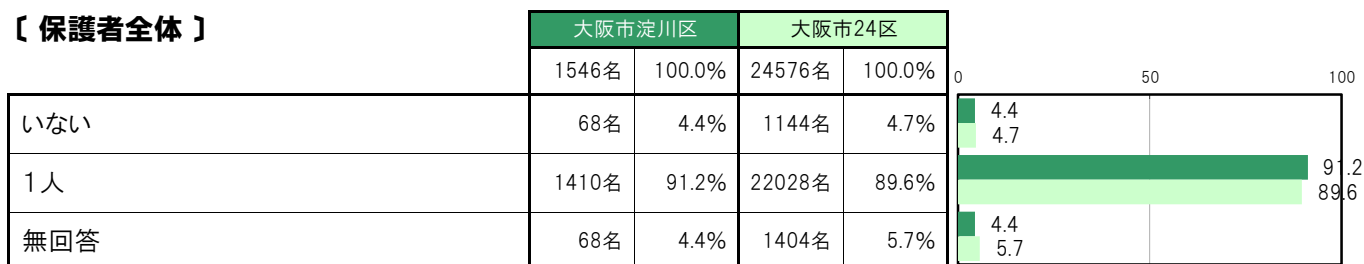
A-28.世帯構成人数 ③母親〔保護者 問2③〕

大阪市淀川区〔保護者全体〕では、「いない」68名 4.4%、「1人」1410名 91.2%となっている。

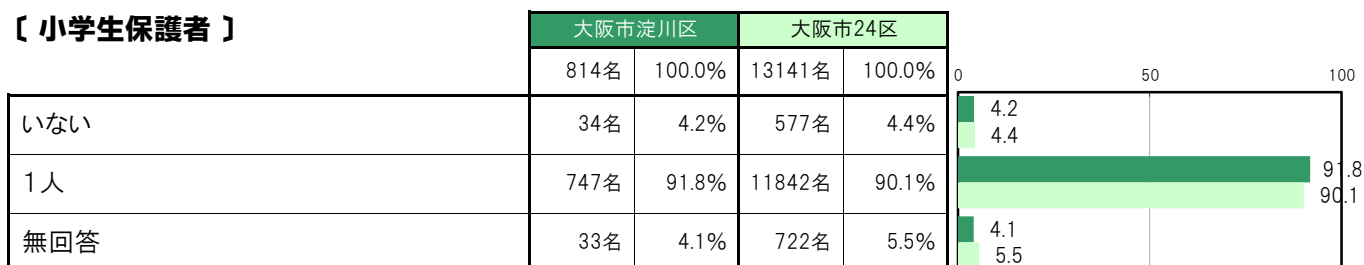
大阪市淀川区〔小学生保護者〕では、「いない」34名 4.2%、「1人」747名 91.8%となっている。

大阪市淀川区〔中学生保護者〕では、「いない」34名 4.6%、「1人」663名 90.6%となっている。

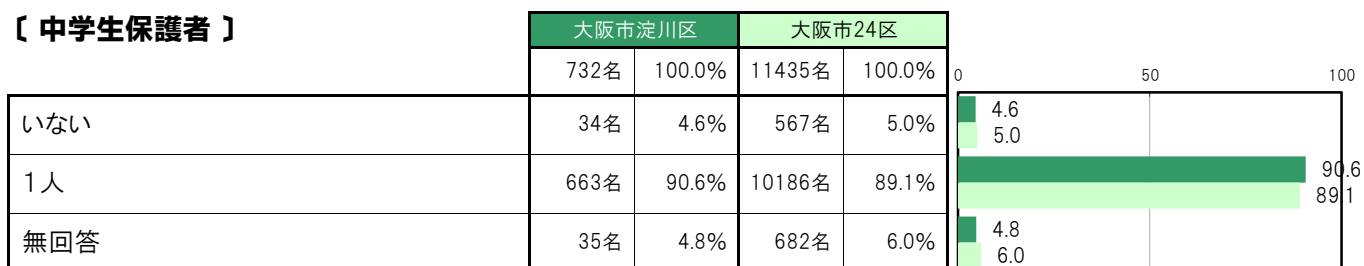
〔保護者全体〕



〔小学生保護者〕



〔中学生保護者〕



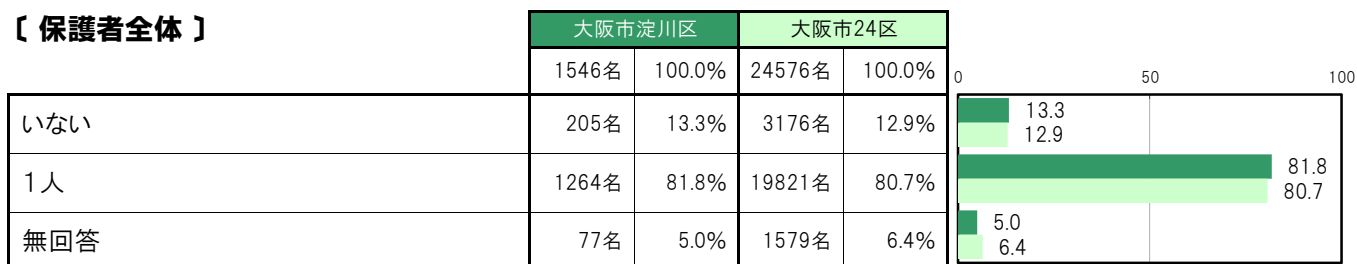
A-29.世帯構成人数 ④父親〔保護者 問2④〕

大阪市淀川区〔保護者全体〕では、「いない」205名 13.3%、「1人」1264名 81.8%となっている。

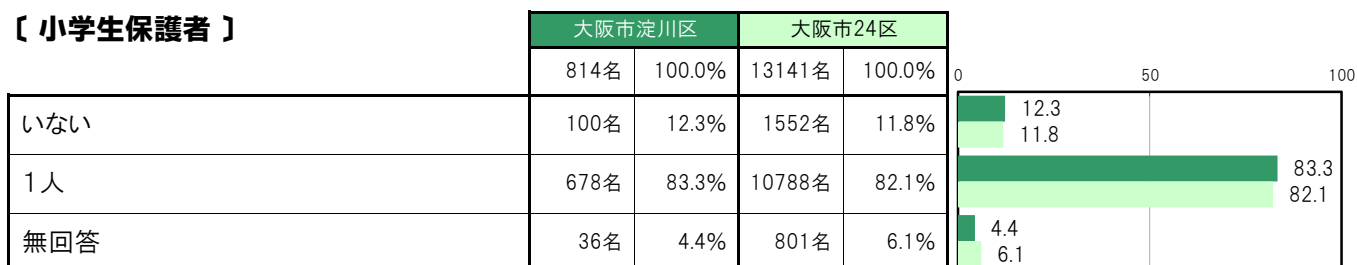
大阪市淀川区〔小学生保護者〕では、「いない」100名 12.3%、「1人」678名 83.3%となっている。

大阪市淀川区〔中学生保護者〕では、「いない」105名 14.3%、「1人」586名 80.1%となっている。

〔保護者全体〕



〔小学生保護者〕



〔中学生保護者〕



A-30.世帯構成人数 ⑤姉・兄〔保護者 問2⑤〕

大阪市淀川区〔保護者全体〕では、「いない」611名 39.5%、「1人」512名 33.1%、「2人」138名 8.9%、「3人」23名 1.5%、「4人以上」2名 0.1%となっている。

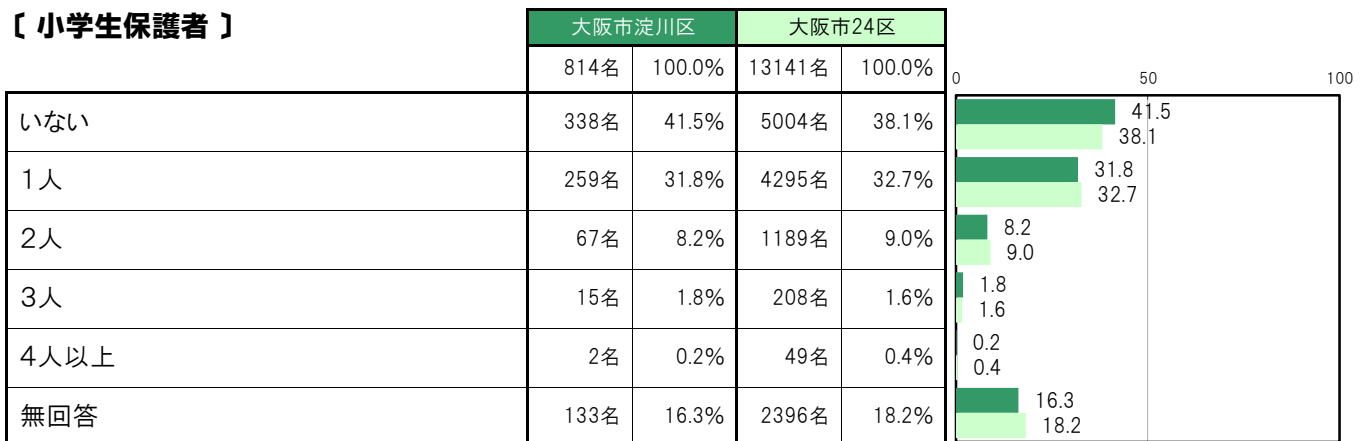
大阪市淀川区〔小学生保護者〕では、「いない」338名 41.5%、「1人」259名 31.8%、「2人」67名 8.2%、「3人」15名 1.8%、「4人以上」2名 0.2%となっている。

大阪市淀川区〔中学生保護者〕では、「いない」273名 37.3%、「1人」253名 34.6%、「2人」71名 9.7%、「3人」8名 1.1%、「4人以上」0名 0.0%となっている。

〔保護者全体〕



〔小学生保護者〕



〔中学生保護者〕



A-31.世帯構成人数 ⑥妹・弟【保護者 問2⑥】

大阪市淀川区〔保護者全体〕では、「いない」600名 38.8%、「1人」553名 35.8%、「2人」114名 7.4%、「3人」23名 1.5%、「4人以上」5名 0.3%となっている。

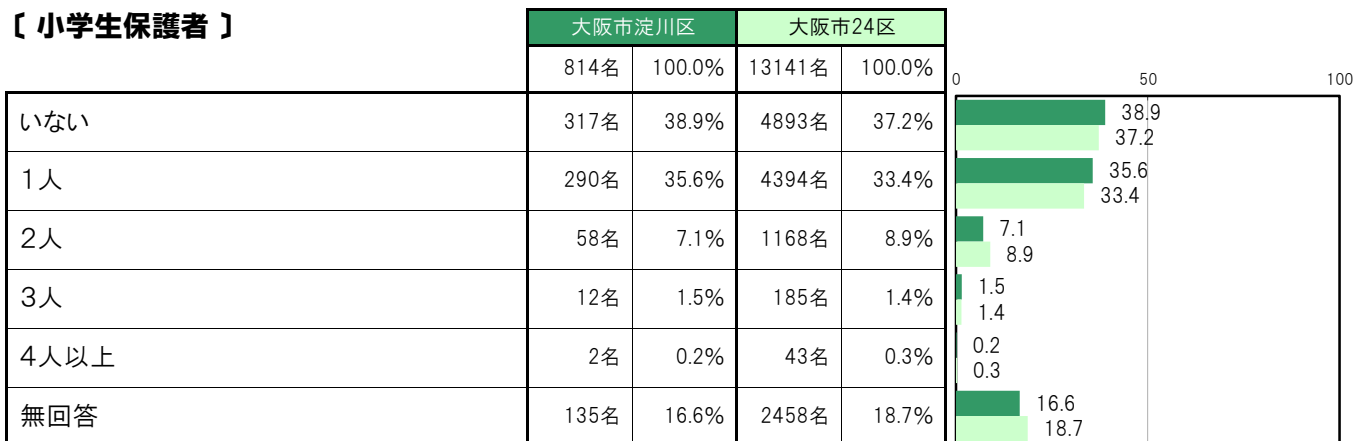
大阪市淀川区〔小学生保護者〕では、「いない」317名 38.9%、「1人」290名 35.6%、「2人」58名 7.1%、「3人」12名 1.5%、「4人以上」2名 0.2%となっている。

大阪市淀川区〔中学生保護者〕では、「いない」283名 38.7%、「1人」263名 35.9%、「2人」56名 7.7%、「3人」11名 1.5%、「4人以上」3名 0.4%となっている。

【保護者全体】



【小学生保護者】



【中学生保護者】



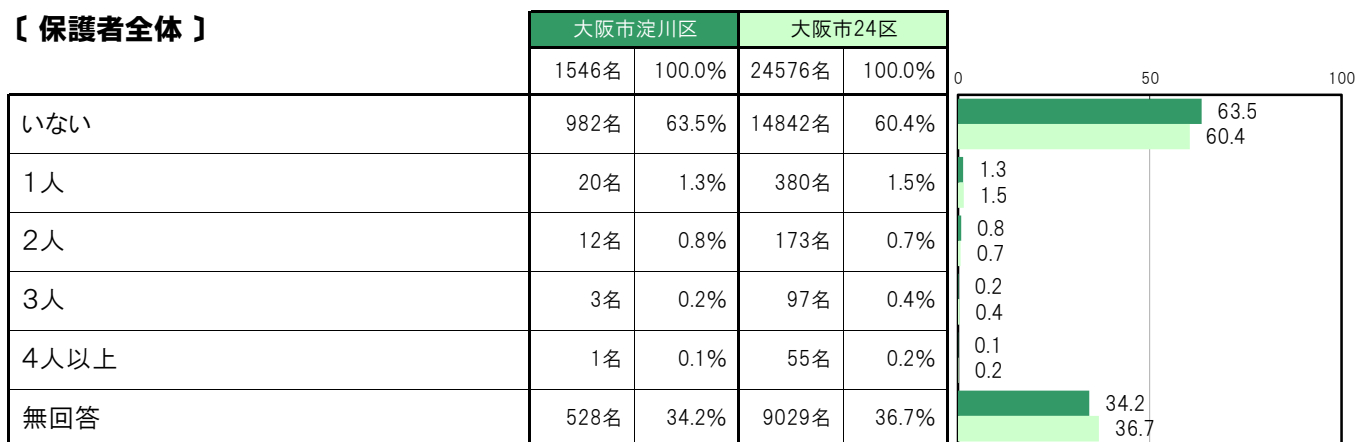
A-32.世帯構成人数 ㊦その他〔保護者 問2㊦〕

大阪市淀川区〔保護者全体〕では、「いない」982名 63.5%、「1人」20名 1.3%、「2人」12名 0.8%、「3人」3名 0.2%、「4人以上」1名 0.1%となっている。

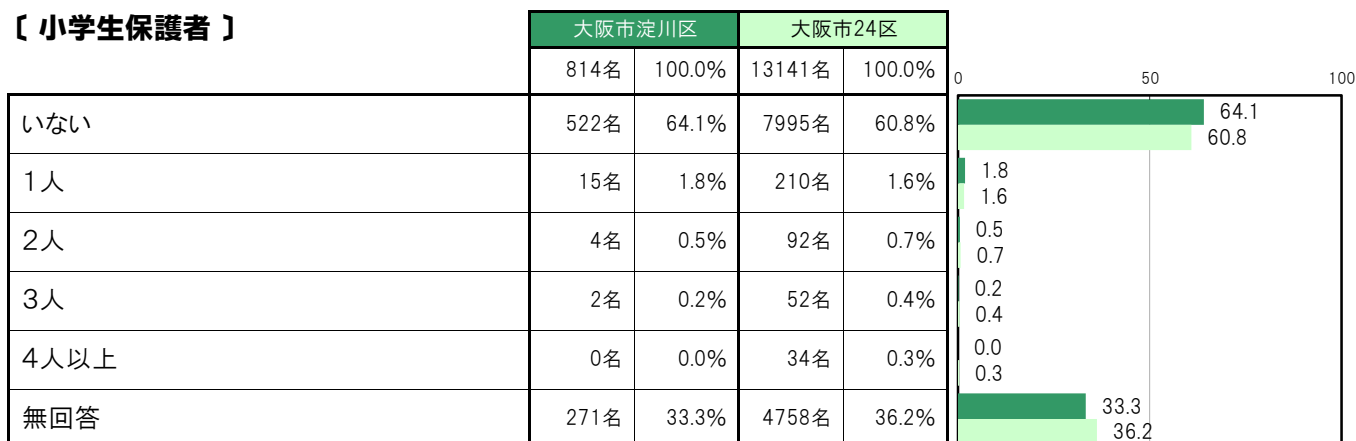
大阪市淀川区〔小学生保護者〕では、「いない」522名 64.1%、「1人」15名 1.8%、「2人」4名 0.5%、「3人」2名 0.2%、「4人以上」0名 0.0%となっている。

大阪市淀川区〔中学生保護者〕では、「いない」460名 62.8%、「1人」5名 0.7%、「2人」8名 1.1%、「3人」1名 0.1%、「4人以上」1名 0.1%となっている。

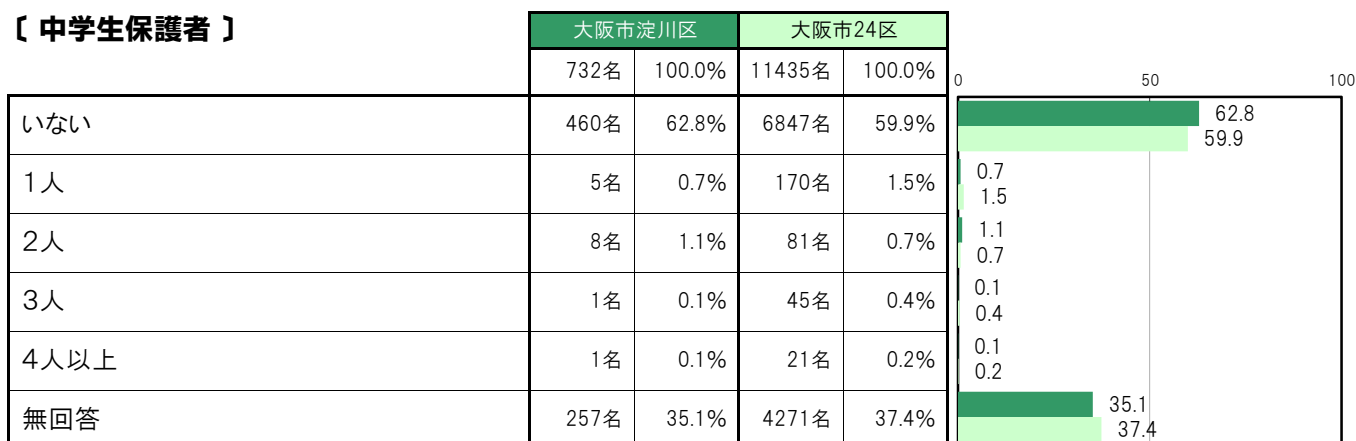
〔保護者全体〕



〔小学生保護者〕



〔中学生保護者〕



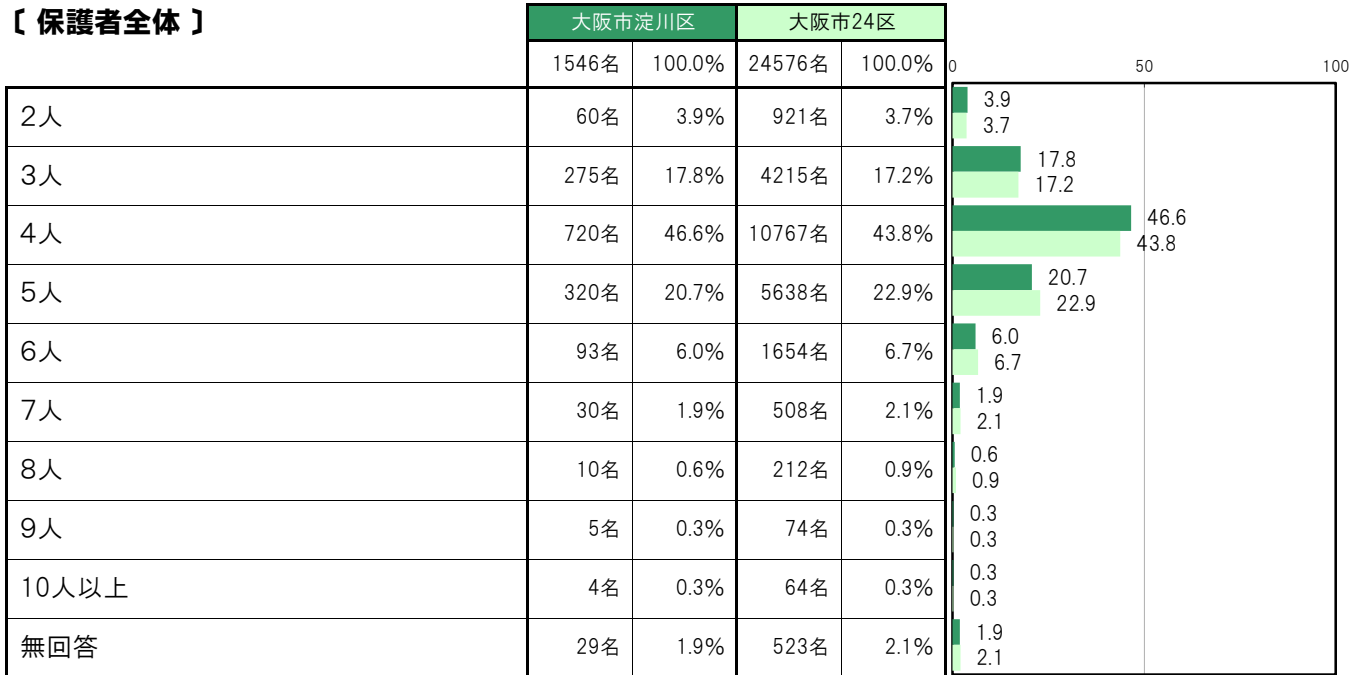
A-33.世帯構成人数 ⑧合計〔保護者 問2⑧〕

大阪市淀川区〔保護者全体〕では、「4人」720名 46.6%、「5人」320名 20.7%、「3人」275名 17.8%の順に高くなっている。

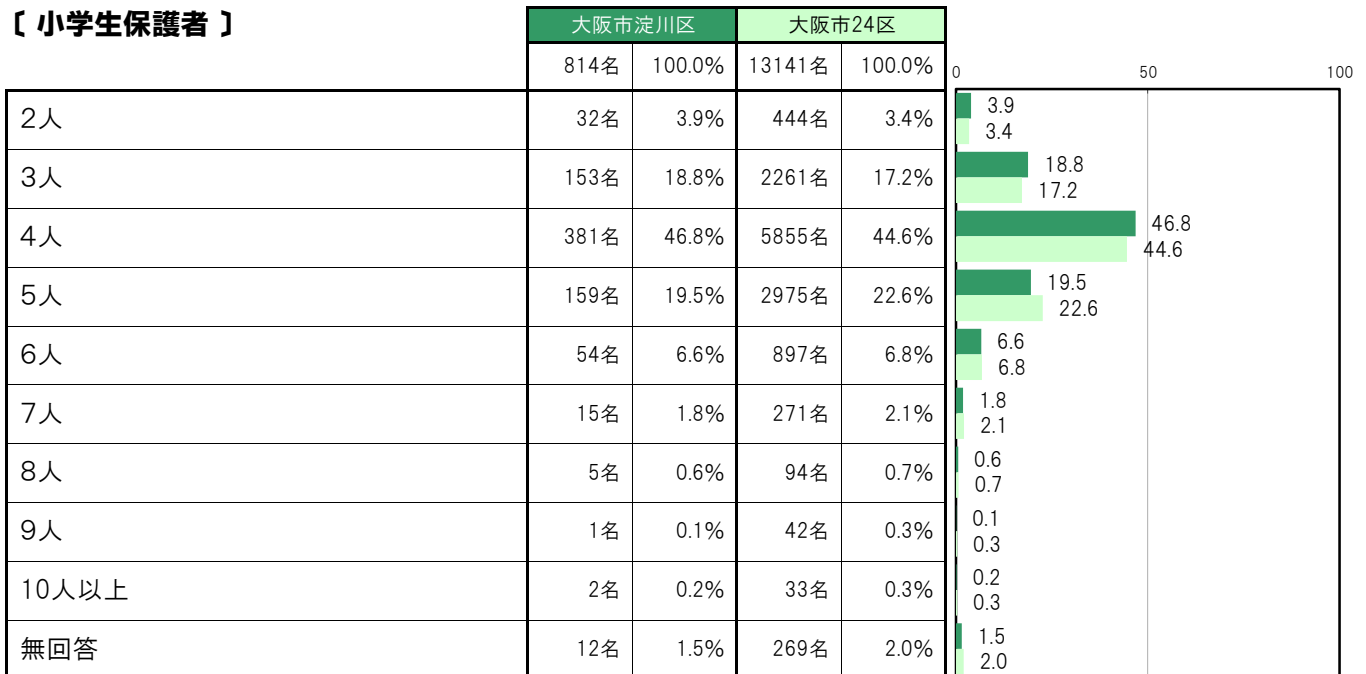
大阪市淀川区〔小学生保護者〕では、「4人」381名 46.8%、「5人」159名 19.5%、「3人」153名 18.8%の順に高くなっている。

大阪市淀川区〔中学生保護者〕では、「4人」339名 46.3%、「5人」161名 22.0%、「3人」122名 16.7%の順に高くなっている。

〔保護者全体〕



〔小学生保護者〕



【 中学生保護者 】

	大阪市淀川区		大阪市24区		0	50	100
	732名	100.0%	11435名	100.0%			
2人	28名	3.8%	477名	4.2%	3.8	4.2	
3人	122名	16.7%	1954名	17.1%	16.7	17.1	
4人	339名	46.3%	4912名	43.0%	46.3	43.0	
5人	161名	22.0%	2663名	23.3%	22.0	23.3	
6人	39名	5.3%	757名	6.6%	5.3	6.6	
7人	15名	2.0%	237名	2.1%	2.0	2.1	
8人	5名	0.7%	118名	1.0%	0.7	1.0	
9人	4名	0.5%	32名	0.3%	0.5	0.3	
10人以上	2名	0.3%	31名	0.3%	0.3	0.3	
無回答	17名	2.3%	254名	2.2%	2.3	2.2	

A-34. 生計を共にしている親の婚姻状況【保護者 問3】

大阪市淀川区〔保護者全体〕では、「結婚している」1287名 83.2%、「離婚」198名 12.8%、「死別」6名 0.4%、「未婚」13名 0.8%、「わからない」2名 0.1%、「いない」7名 0.5%となっている。

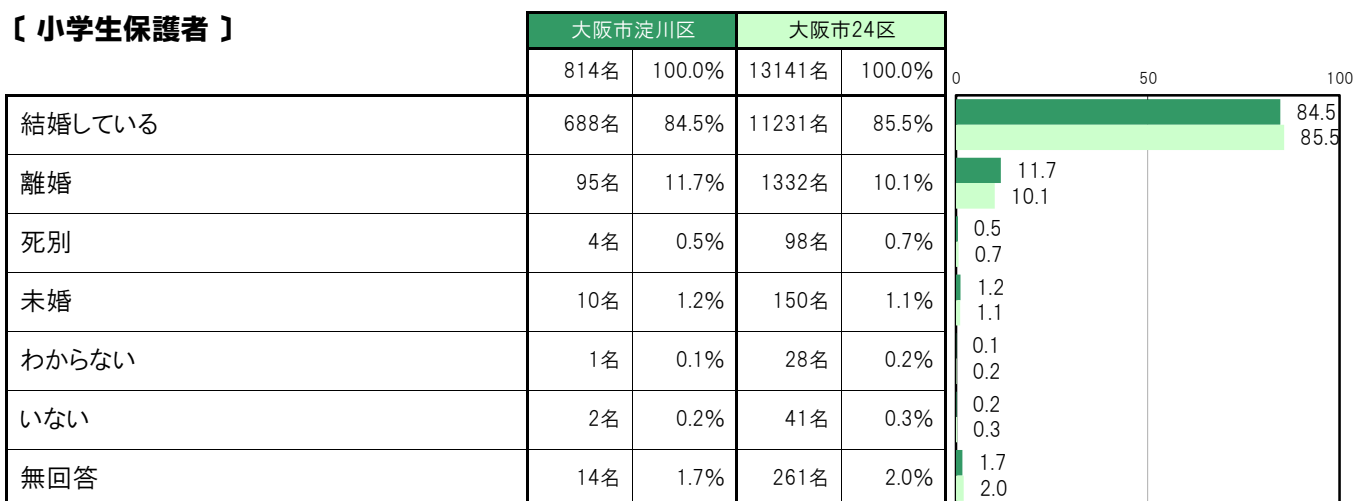
大阪市淀川区〔小学生保護者〕では、「結婚している」688名 84.5%、「離婚」95名 11.7%、「死別」4名 0.5%、「未婚」10名 1.2%、「わからない」1名 0.1%、「いない」2名 0.2%となっている。

大阪市淀川区〔中学生保護者〕では、「結婚している」599名 81.8%、「離婚」103名 14.1%、「死別」2名 0.3%、「未婚」3名 0.4%、「わからない」1名 0.1%、「いない」5名 0.7%となっている。

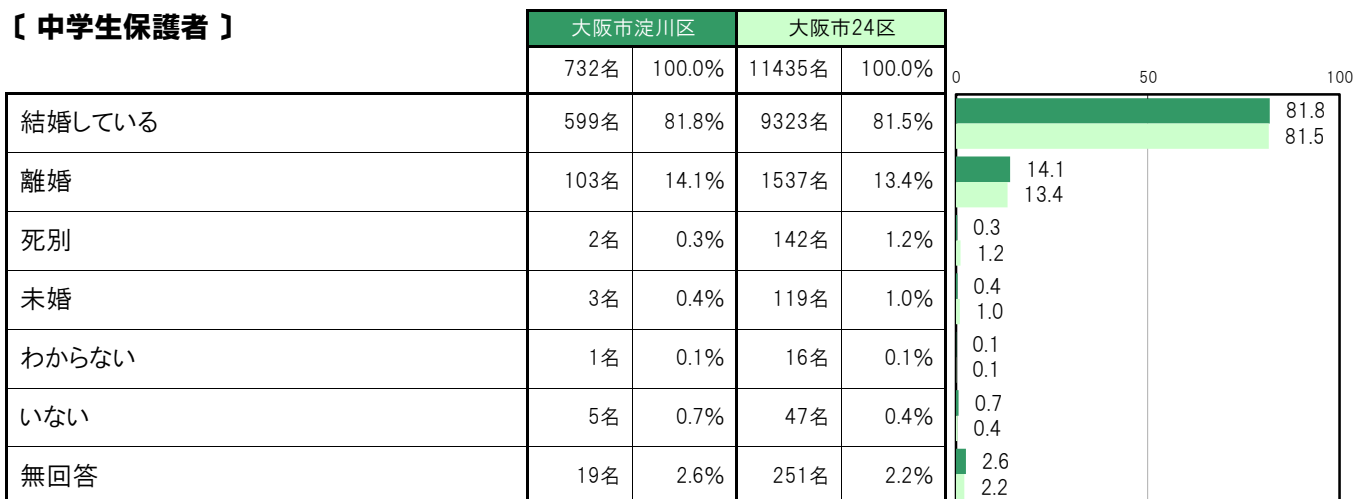
【保護者全体】



【小学生保護者】



【中学生保護者】



A-35.住居の種類【保護者 問5】

大阪市淀川区〔保護者全体〕では、「持ち家」1108名 71.7%、「府営・市営の住宅」39名 2.5%、「UR賃貸住宅・公社賃貸住宅」17名 1.1%、「民間の賃貸住宅」308名 19.9%、「官舎・社宅」11名 0.7%、「その他」7名 0.5%となっている。

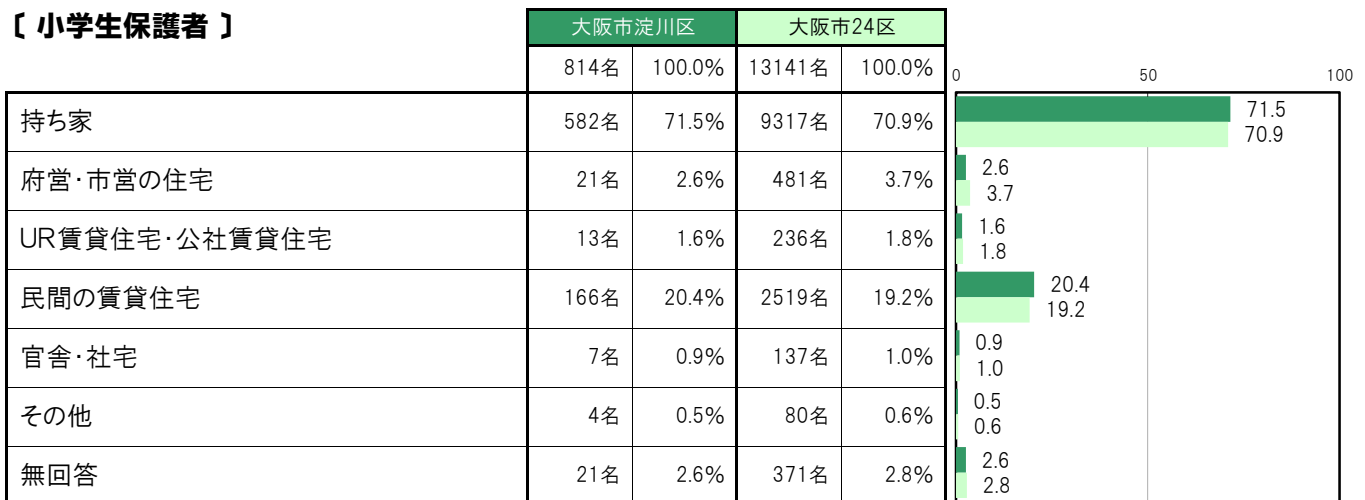
大阪市淀川区〔小学生保護者〕では、「持ち家」582名 71.5%、「府営・市営の住宅」21名 2.6%、「UR賃貸住宅・公社賃貸住宅」13名 1.6%、「民間の賃貸住宅」166名 20.4%、「官舎・社宅」7名 0.9%、「その他」4名 0.5%となっている。

大阪市淀川区〔中学生保護者〕では、「持ち家」526名 71.9%、「府営・市営の住宅」18名 2.5%、「UR賃貸住宅・公社賃貸住宅」4名 0.5%、「民間の賃貸住宅」142名 19.4%、「官舎・社宅」4名 0.5%、「その他」3名 0.4%となっている。

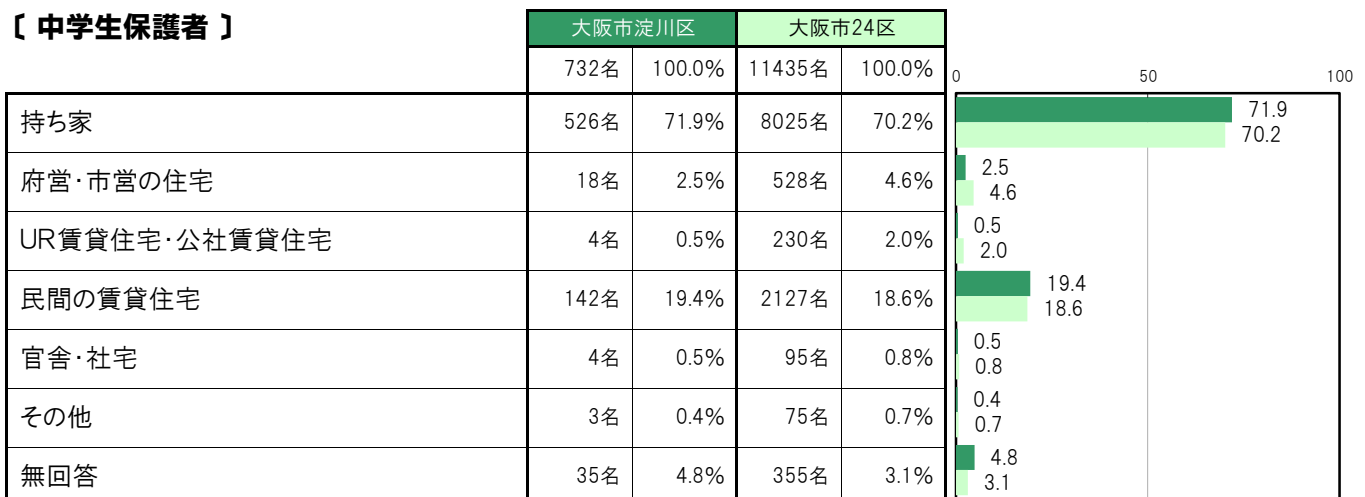
【保護者全体】



【小学生保護者】



【中学生保護者】



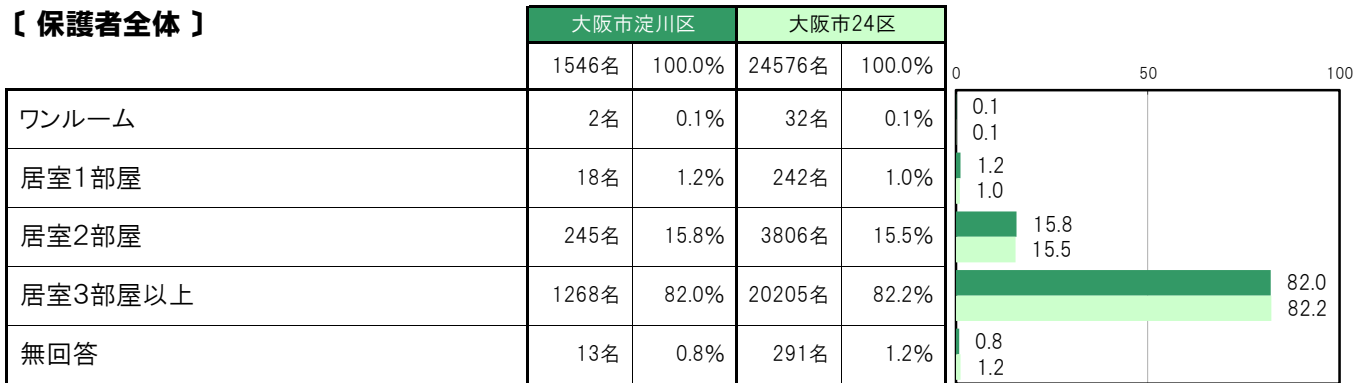
A-36.住居の間取り【保護者 問6(1)】

大阪市淀川区〔保護者全体〕では、「ワンルーム」2名 0.1%、「居室1部屋」18名 1.2%、「居室2部屋」245名 15.8%、「居室3部屋以上」1268名 82.0%となっている。

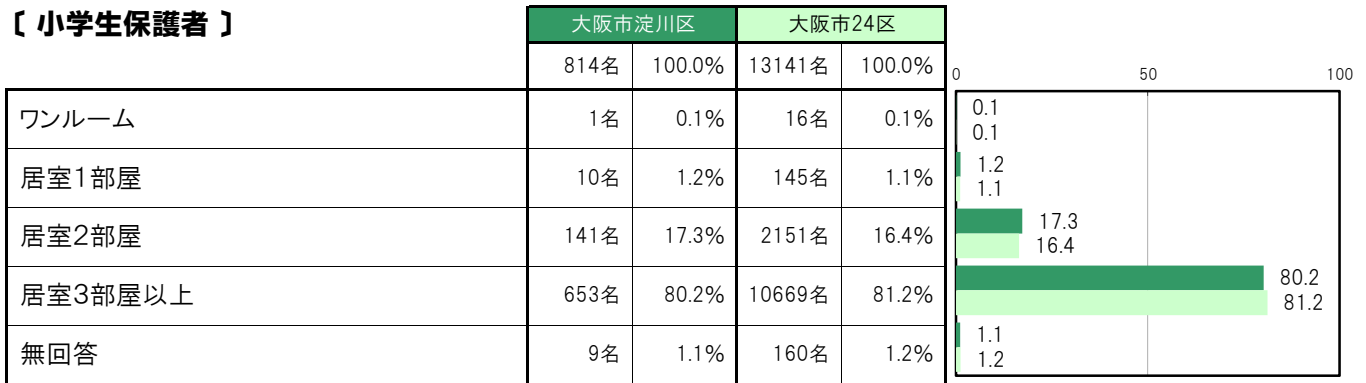
大阪市淀川区〔小学生保護者〕では、「ワンルーム」1名 0.1%、「居室1部屋」10名 1.2%、「居室2部屋」141名 17.3%、「居室3部屋以上」653名 80.2%となっている。

大阪市淀川区〔中学生保護者〕では、「ワンルーム」1名 0.1%、「居室1部屋」8名 1.1%、「居室2部屋」104名 14.2%、「居室3部屋以上」615名 84.0%となっている。

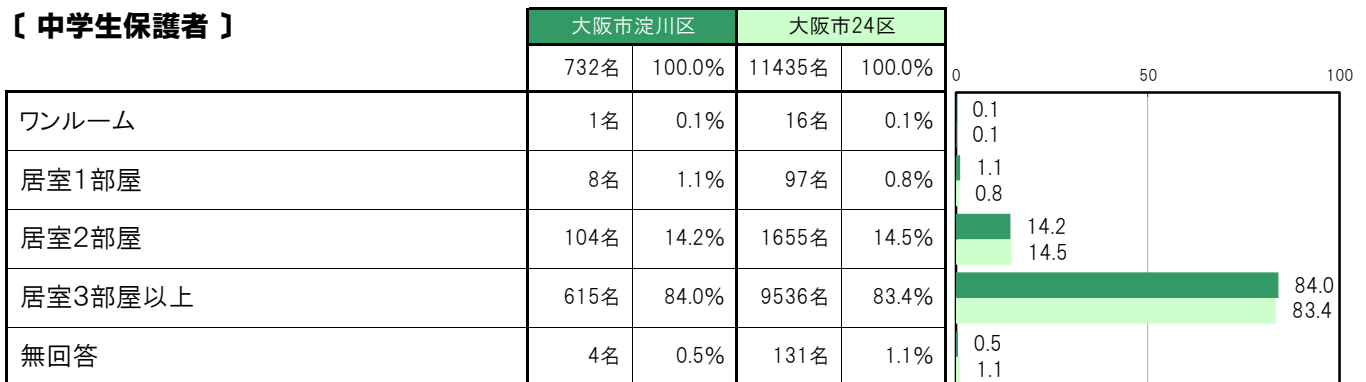
【保護者全体】



【小学生保護者】



【中学生保護者】



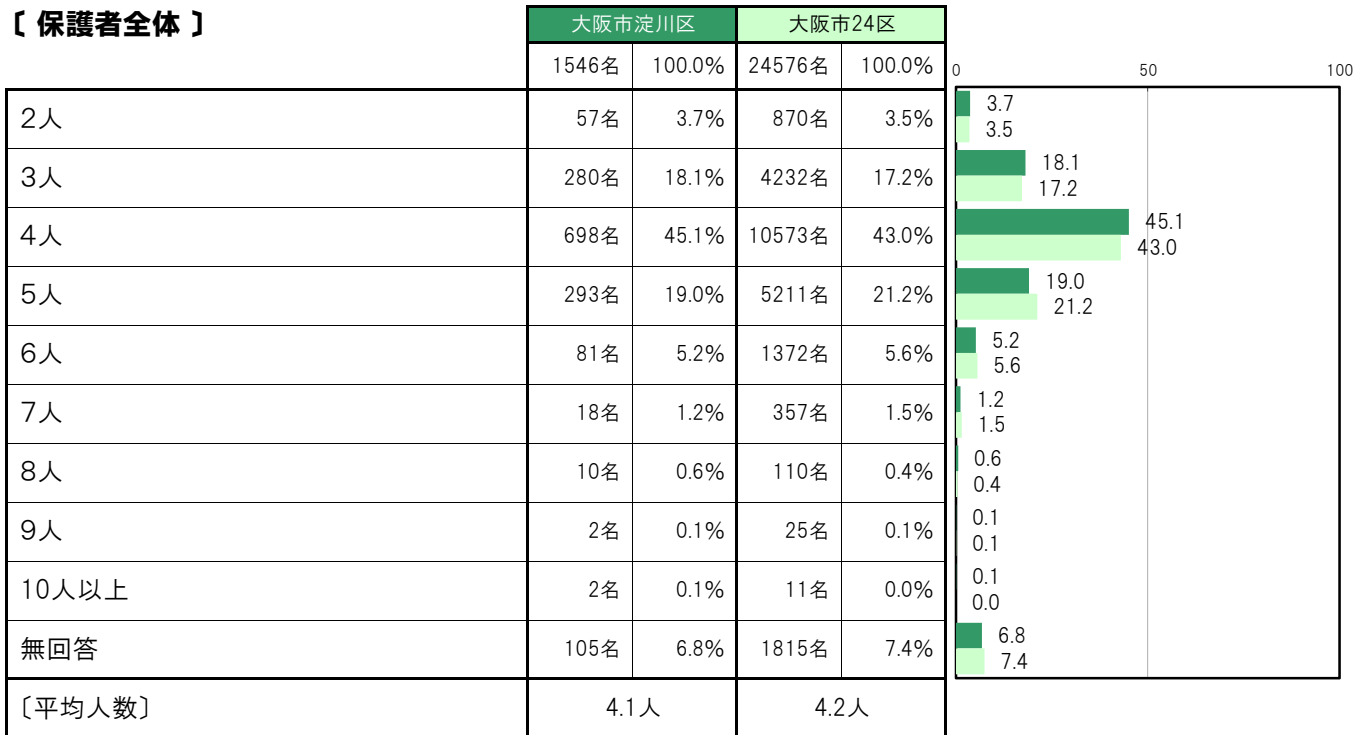
A-37.住居の居住人数〔保護者 問6(2)〕

大阪市淀川区〔保護者全体〕では、「4人」698名 45.1%、「5人」293名 19.0%、「3人」280名 18.1%の順に高くなっていて、〔平均人数〕は4.1人となっている。

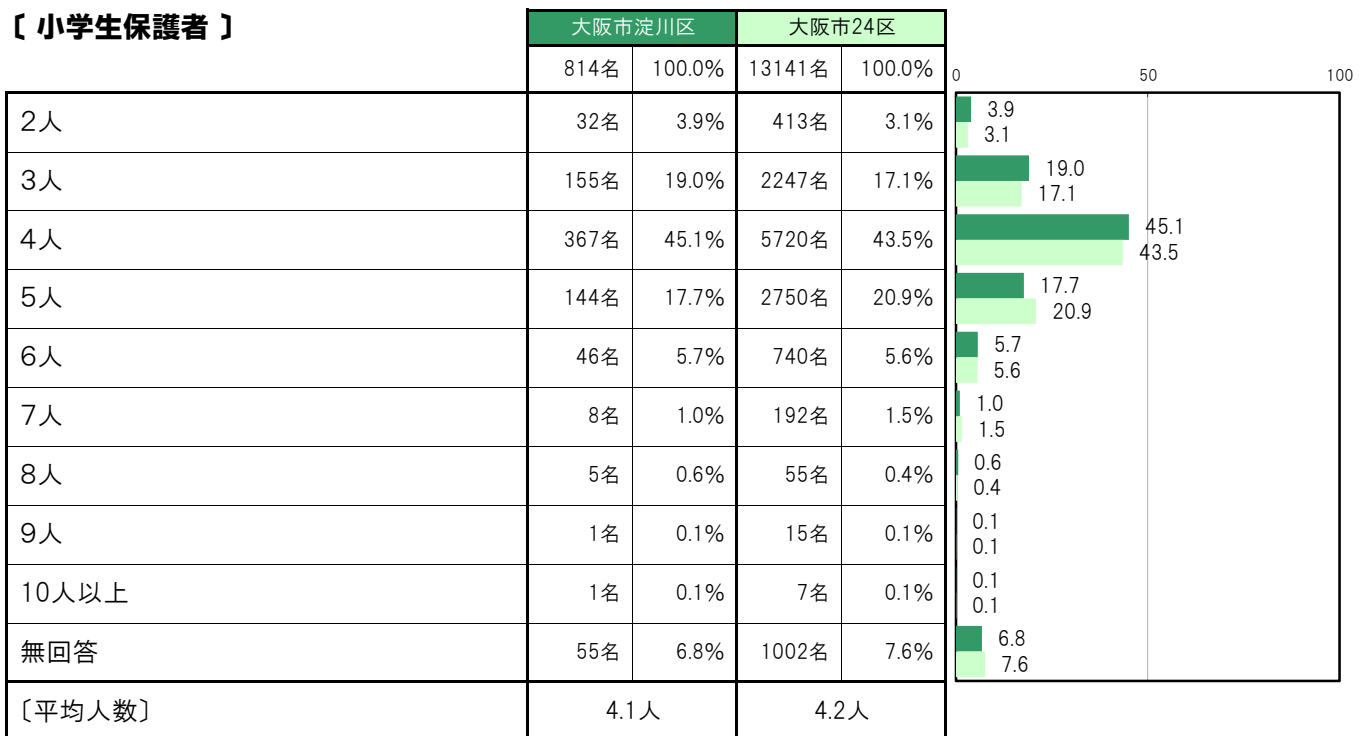
大阪市淀川区〔小学生保護者〕では、「4人」367名 45.1%、「3人」155名 19.0%、「5人」144名 17.7%の順に高くなっていて、〔平均人数〕は4.1人となっている。

大阪市淀川区〔中学生保護者〕では、「4人」331名 45.2%、「5人」149名 20.4%、「3人」125名 17.1%の順に高くなっていて、〔平均人数〕は4.2人となっている。

〔保護者全体〕



〔小学生保護者〕



〔中学生保護者〕

	大阪市淀川区		大阪市24区		0	50	100
	732名	100.0%	11435名	100.0%			
2人	25名	3.4%	457名	4.0%	3.4	4.0	
3人	125名	17.1%	1985名	17.4%	17.1	17.4	
4人	331名	45.2%	4853名	42.4%	45.2	42.4	
5人	149名	20.4%	2461名	21.5%	20.4	21.5	
6人	35名	4.8%	632名	5.5%	4.8	5.5	
7人	10名	1.4%	165名	1.4%	1.4	1.4	
8人	5名	0.7%	55名	0.5%	0.7	0.5	
9人	1名	0.1%	10名	0.1%	0.1	0.1	
10人以上	1名	0.1%	4名	0.0%	0.1	0.0	
無回答	50名	6.8%	813名	7.1%	6.8	7.1	
[平均人数]	4.2人		4.2人				

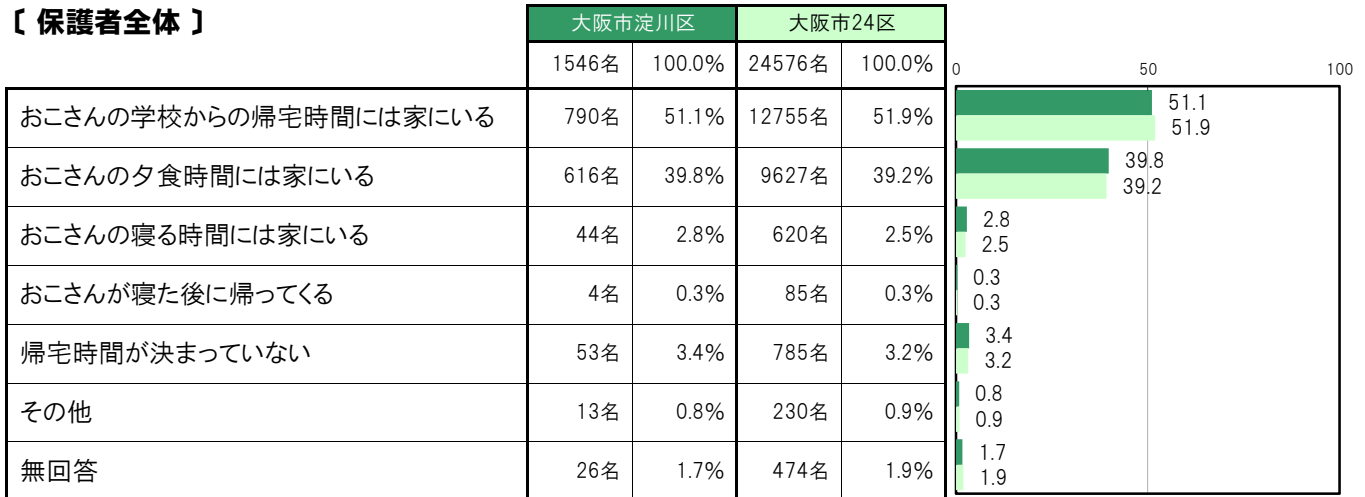
A-38.保護者の在宅時間【保護者 問11】

大阪市淀川区〔保護者全体〕では、「おこさんの学校からの帰宅時間には家にいる」790名 51.1%、「おこさんの夕食時間には家にいる」616名 39.8%、「おこさんの寝る時間には家にいる」44名 2.8%、「おこさんが寝た後に帰ってくる」4名 0.3%、「帰宅時間が決まっていない」53名 3.4%、「その他」13名 0.8%となっている。

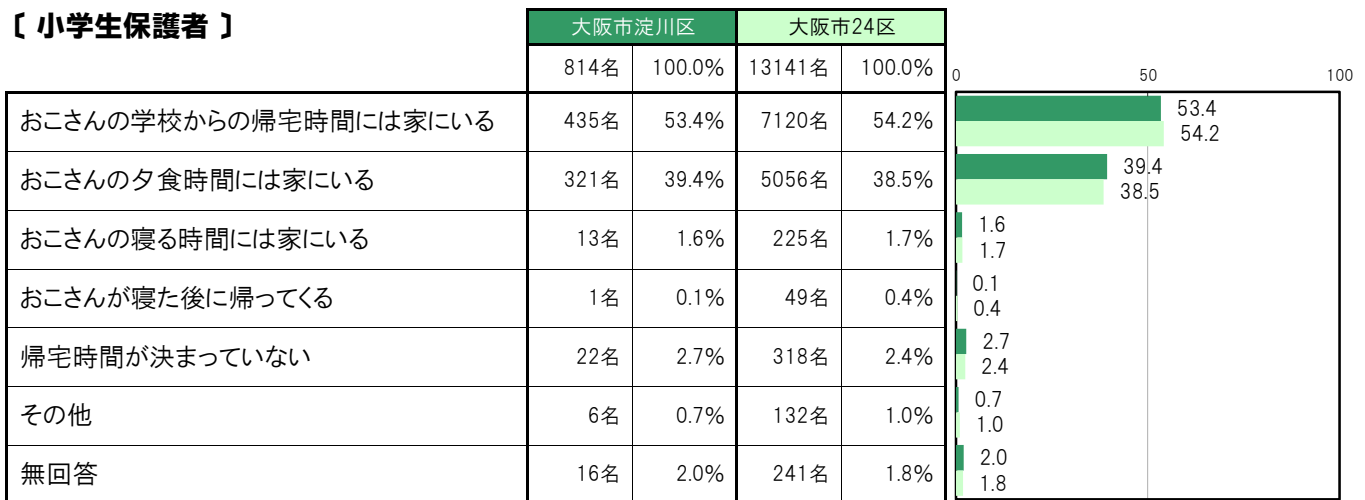
大阪市淀川区〔小学生保護者〕では、「おこさんの学校からの帰宅時間には家にいる」435名 53.4%、「おこさんの夕食時間には家にいる」321名 39.4%、「おこさんの寝る時間には家にいる」13名 1.6%、「おこさんが寝た後に帰ってくる」1名 0.1%、「帰宅時間が決まっていない」22名 2.7%、「その他」6名 0.7%となっている。

大阪市淀川区〔中学生保護者〕では、「おこさんの学校からの帰宅時間には家にいる」355名 48.5%、「おこさんの夕食時間には家にいる」295名 40.3%、「おこさんの寝る時間には家にいる」31名 4.2%、「おこさんが寝た後に帰ってくる」3名 0.4%、「帰宅時間が決まっていない」31名 4.2%、「その他」7名 1.0%となっている。

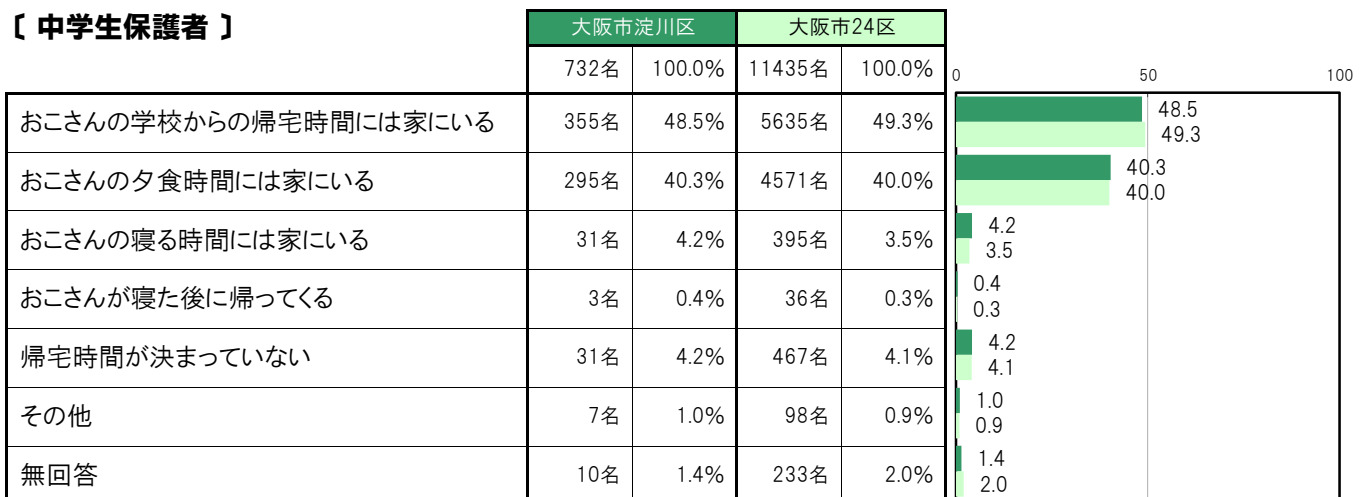
【保護者全体】



【小学生保護者】



【中学生保護者】



A-39.家庭での外国語の使用状況〔保護者 問12〕

大阪市淀川区〔保護者全体〕では、「日本語のみを使用している」1463名 94.6%、「日本語以外の言語も使用しているが、日本語の方が多い」40名 2.6%、「日本語以外の言語を使うことが多い」13名 0.8%となっている。

大阪市淀川区〔小学生保護者〕では、「日本語のみを使用している」765名 94.0%、「日本語以外の言語も使用しているが、日本語の方が多い」25名 3.1%、「日本語以外の言語を使うことが多い」6名 0.7%となっている。

大阪市淀川区〔中学生保護者〕では、「日本語のみを使用している」698名 95.4%、「日本語以外の言語も使用しているが、日本語の方が多い」15名 2.0%、「日本語以外の言語を使うことが多い」7名 1.0%となっている。

〔保護者全体〕

	大阪市淀川区		大阪市24区		0	50	100
	人数	割合	人数	割合			
日本語のみを使用している	1463名	94.6%	22942名	93.4%	94.6 93.4		
日本語以外の言語も使用しているが、日本語の方が多い	40名	2.6%	771名	3.1%	2.6 3.1		
日本語以外の言語を使うことが多い	13名	0.8%	350名	1.4%	0.8 1.4		
無回答	30名	1.9%	513名	2.1%	1.9 2.1		

〔小学生保護者〕

	大阪市淀川区		大阪市24区		0	50	100
	人数	割合	人数	割合			
日本語のみを使用している	765名	94.0%	12185名	92.7%	94.0 92.7		
日本語以外の言語も使用しているが、日本語の方が多い	25名	3.1%	484名	3.7%	3.1 3.7		
日本語以外の言語を使うことが多い	6名	0.7%	216名	1.6%	0.7 1.6		
無回答	18名	2.2%	256名	1.9%	2.2 1.9		

〔中学生保護者〕

	大阪市淀川区		大阪市24区		0	50	100
	人数	割合	人数	割合			
日本語のみを使用している	698名	95.4%	10757名	94.1%	95.4 94.1		
日本語以外の言語も使用しているが、日本語の方が多い	15名	2.0%	287名	2.5%	2.0 2.5		
日本語以外の言語を使うことが多い	7名	1.0%	134名	1.2%	1.0 1.2		
無回答	12名	1.6%	257名	2.2%	1.6 2.2		

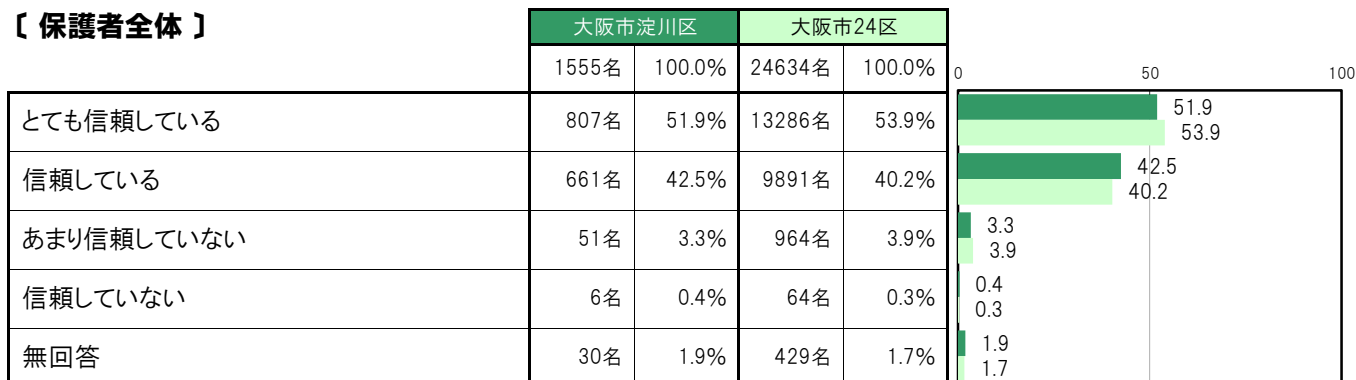
A-40.子どもへの信頼感【保護者 問14(1)】

大阪市淀川区〔保護者全体〕では、「とても信頼している」807名 51.9%、「信頼している」661名 42.5%、「あまり信頼していない」51名 3.3%、「信頼していない」6名 0.4%となっている。

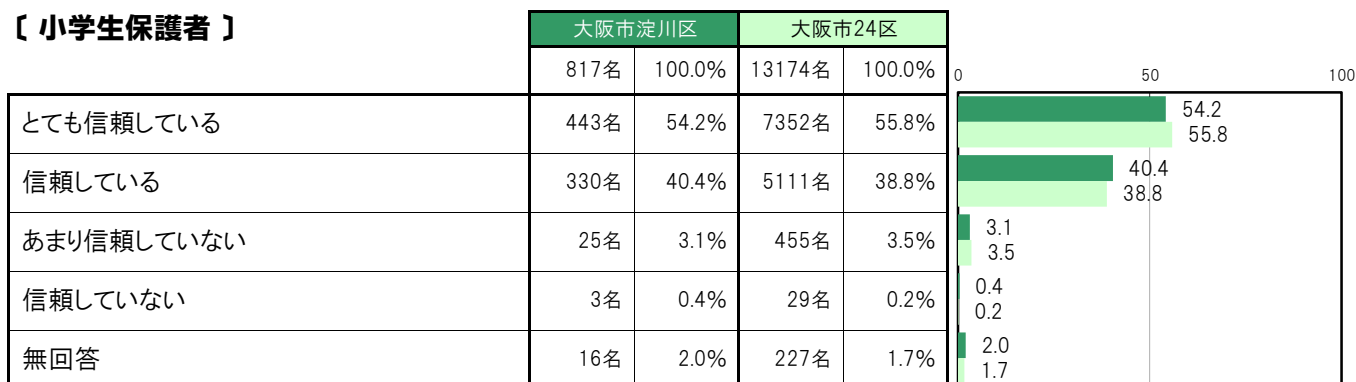
大阪市淀川区〔小学生保護者〕では、「とても信頼している」443名 54.2%、「信頼している」330名 40.4%、「あまり信頼していない」25名 3.1%、「信頼していない」3名 0.4%となっている。

大阪市淀川区〔中学生保護者〕では、「とても信頼している」364名 49.3%、「信頼している」331名 44.9%、「あまり信頼していない」26名 3.5%、「信頼していない」3名 0.4%となっている。

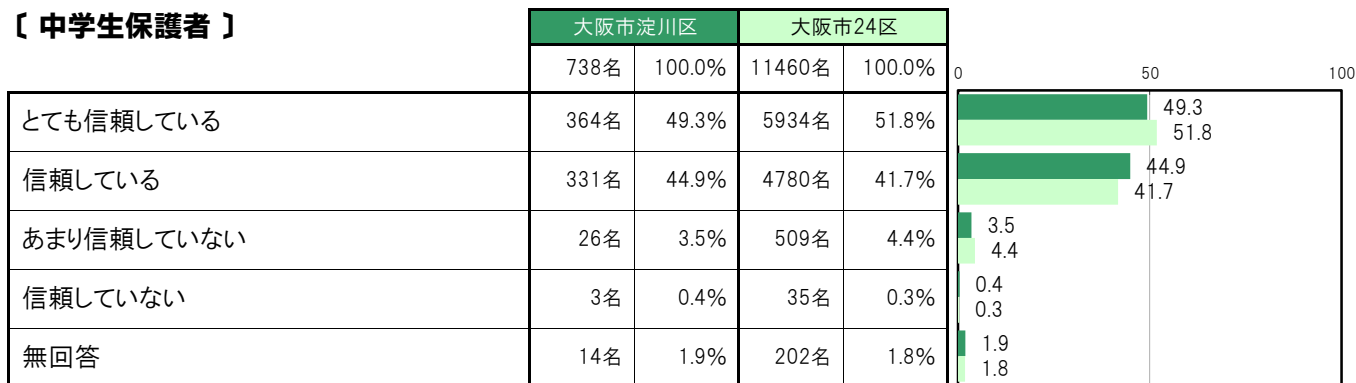
【保護者全体】



【小学生保護者】



【中学生保護者】



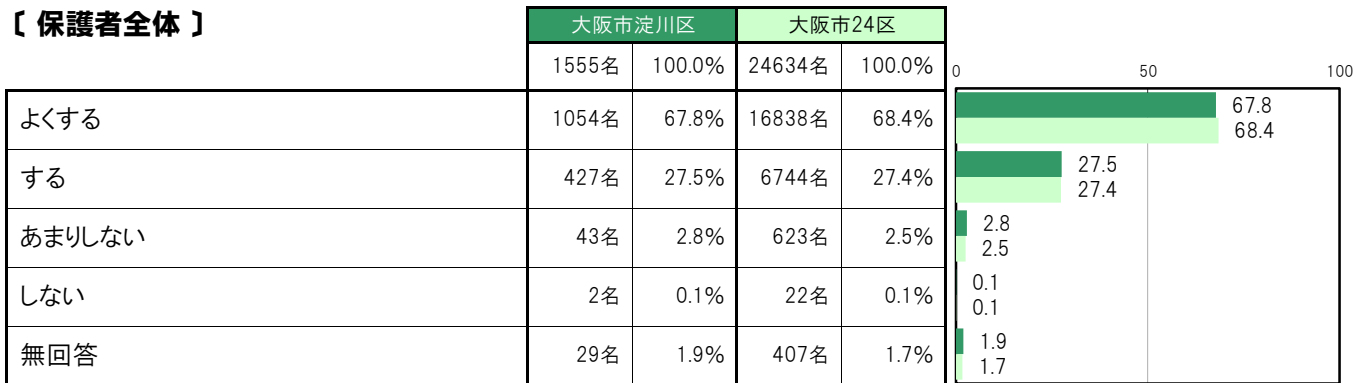
A-41.子どもと会話をする頻度【保護者 問14(2)】

大阪市淀川区〔保護者全体〕では、「よくする」1054名 67.8%、「する」427名 27.5%、「あまりしない」43名 2.8%、「しない」2名 0.1%となっている。

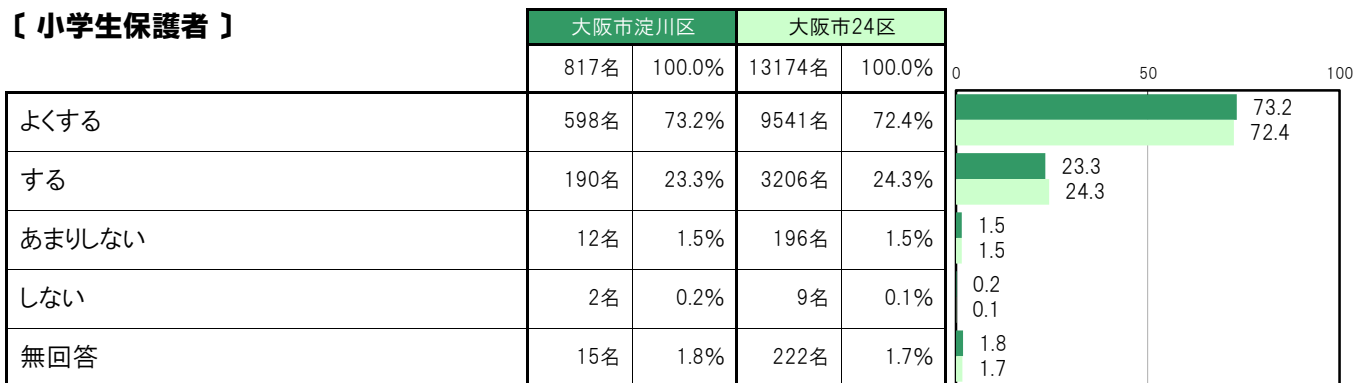
大阪市淀川区〔小学生保護者〕では、「よくする」598名 73.2%、「する」190名 23.3%、「あまりしない」12名 1.5%、「しない」2名 0.2%となっている。

大阪市淀川区〔中学生保護者〕では、「よくする」456名 61.8%、「する」237名 32.1%、「あまりしない」31名 4.2%、「しない」0名 0.0%となっている。

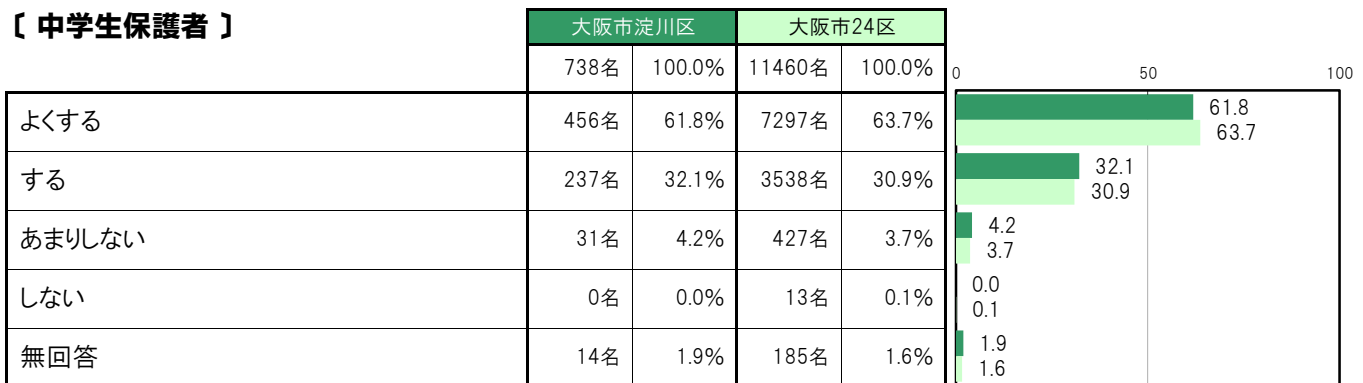
【保護者全体】



【小学生保護者】



【中学生保護者】



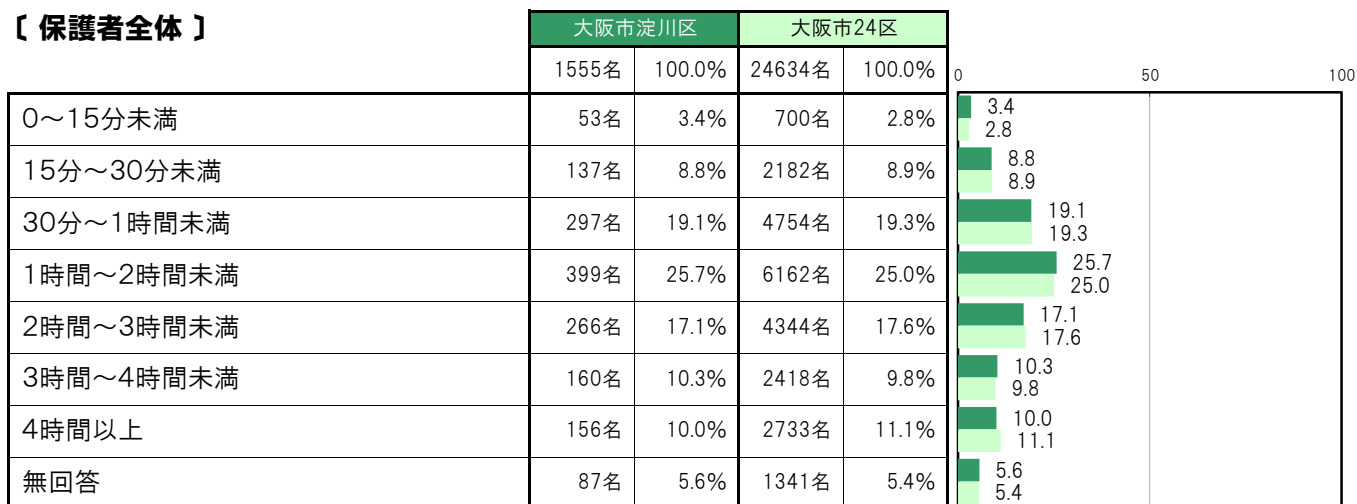
A-42.子どもと過ごす時間／平日【保護者 問14(3)】

大阪市淀川区〔保護者全体〕では、「0～15分未満」53名 3.4%、「15分～30分未満」137名 8.8%、「30分～1時間未満」297名 19.1%、「1時間～2時間未満」399名 25.7%、「2時間～3時間未満」266名 17.1%、「3時間～4時間未満」160名 10.3%、「4時間以上」156名 10.0%となっている。

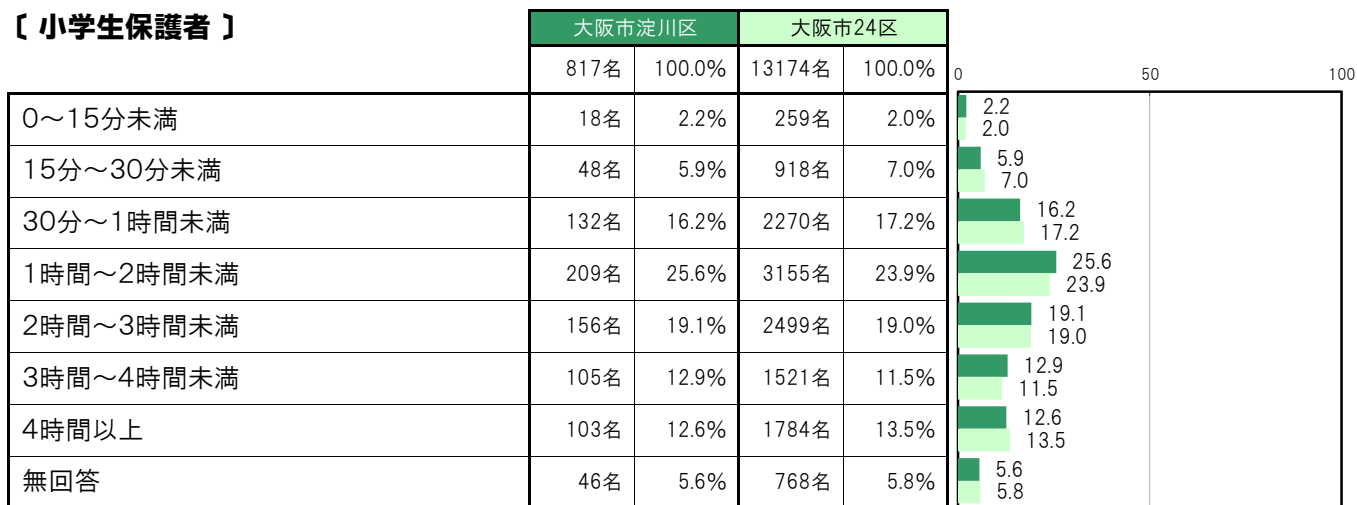
大阪市淀川区〔小学生保護者〕では、「0～15分未満」18名 2.2%、「15分～30分未満」48名 5.9%、「30分～1時間未満」132名 16.2%、「1時間～2時間未満」209名 25.6%、「2時間～3時間未満」156名 19.1%、「3時間～4時間未満」105名 12.9%、「4時間以上」103名 12.6%となっている。

大阪市淀川区〔中学生保護者〕では、「0～15分未満」35名 4.7%、「15分～30分未満」89名 12.1%、「30分～1時間未満」165名 22.4%、「1時間～2時間未満」190名 25.7%、「2時間～3時間未満」110名 14.9%、「3時間～4時間未満」55名 7.5%、「4時間以上」53名 7.2%となっている。

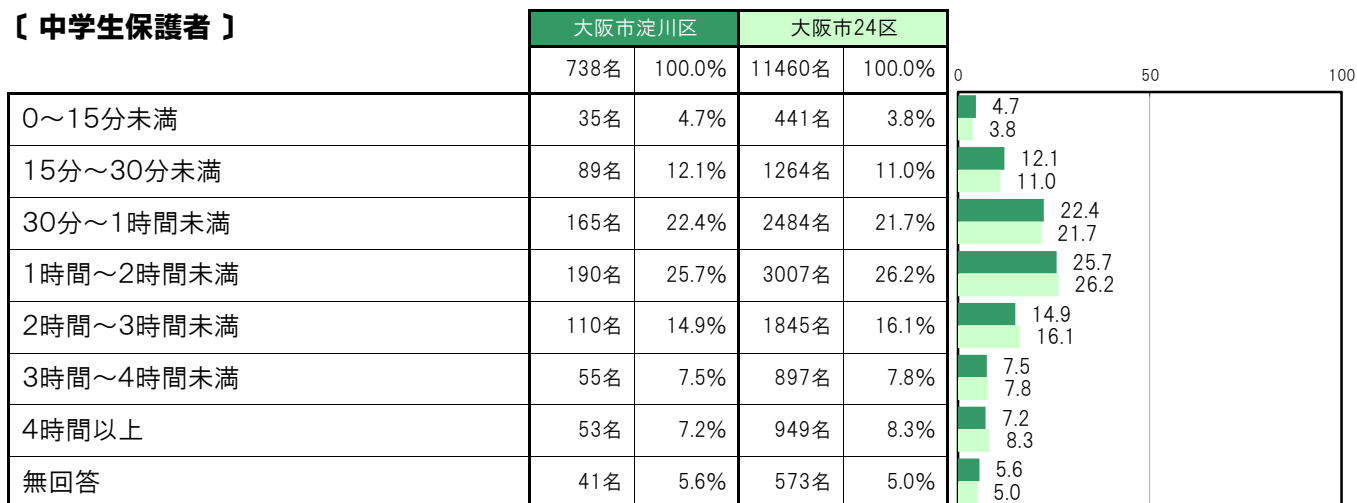
【保護者全体】



【小学生保護者】



【中学生保護者】



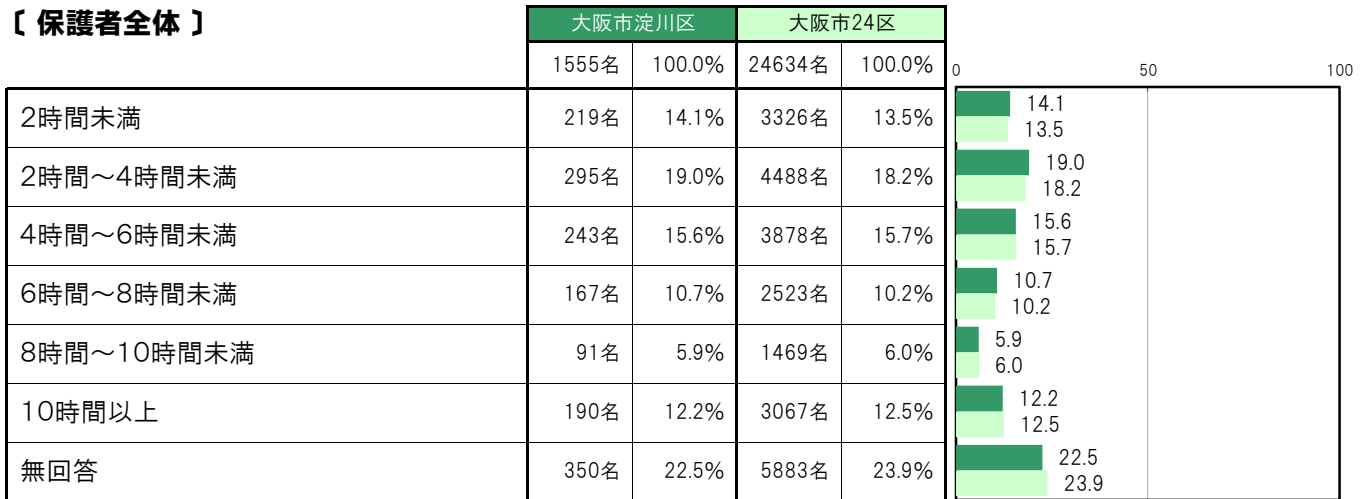
A-43.子どもと過ごす時間／休日〔保護者 問14(3)〕

大阪市淀川区〔保護者全体〕では、「2時間未満」219名 14.1%、「2時間～4時間未満」295名 19.0%、「4時間～6時間未満」243名 15.6%、「6時間～8時間未満」167名 10.7%、「8時間～10時間未満」91名 5.9%、「10時間以上」190名 12.2%となっている。

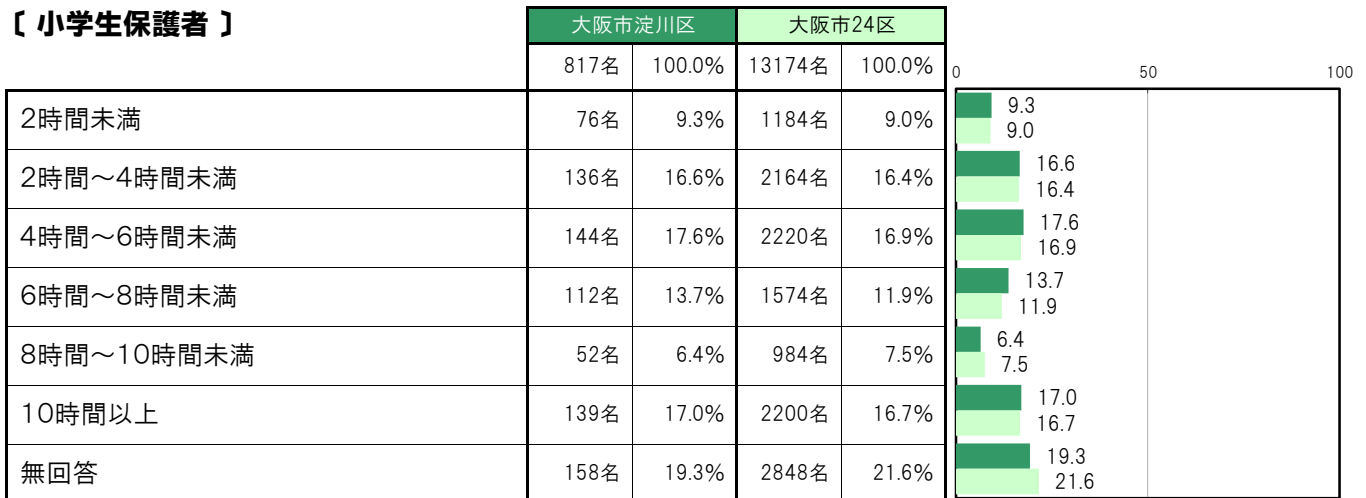
大阪市淀川区〔小学生保護者〕では、「2時間未満」76名 9.3%、「2時間～4時間未満」136名 16.6%、「4時間～6時間未満」144名 17.6%、「6時間～8時間未満」112名 13.7%、「8時間～10時間未満」52名 6.4%、「10時間以上」139名 17.0%となっている。

大阪市淀川区〔中学生保護者〕では、「2時間未満」143名 19.4%、「2時間～4時間未満」159名 21.5%、「4時間～6時間未満」99名 13.4%、「6時間～8時間未満」55名 7.5%、「8時間～10時間未満」39名 5.3%、「10時間以上」51名 6.9%となっている。

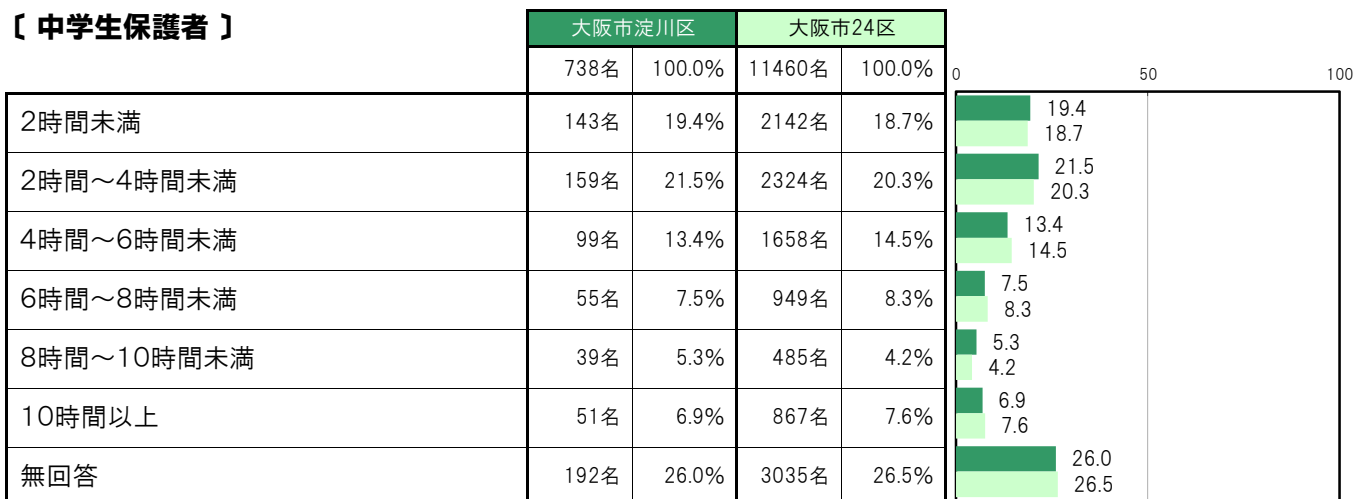
〔保護者全体〕



〔小学生保護者〕



〔中学生保護者〕



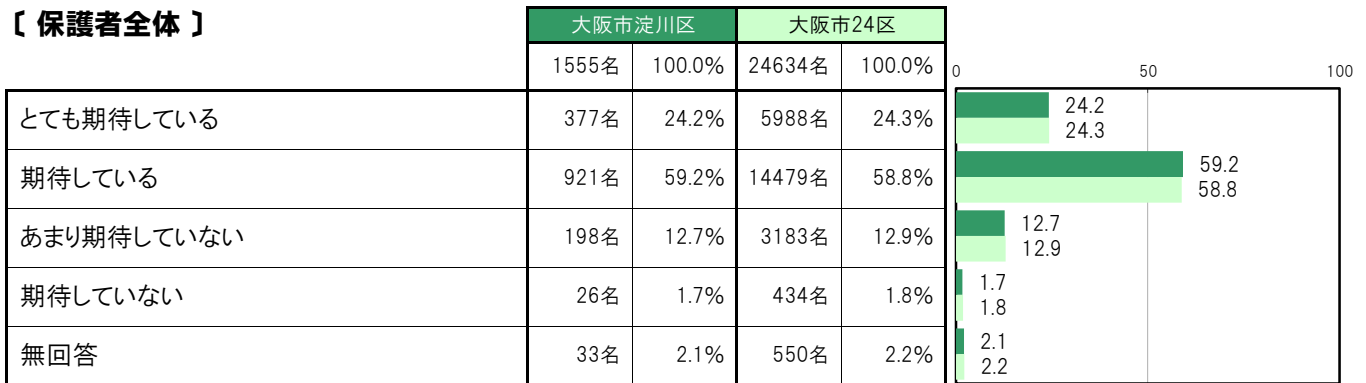
A-44.子どもの将来への期待〔保護者 問14(4)〕

大阪市淀川区〔保護者全体〕では、「とても期待している」377名 24.2%、「期待している」921名 59.2%、「あまり期待していない」198名 12.7%、「期待していない」26名 1.7%となっている。

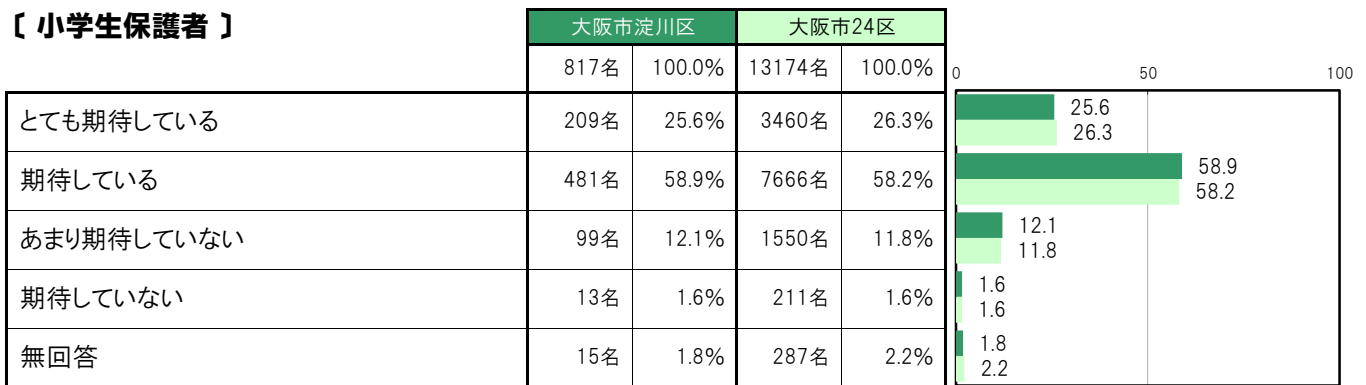
大阪市淀川区〔小学生保護者〕では、「とても期待している」209名 25.6%、「期待している」481名 58.9%、「あまり期待していない」99名 12.1%、「期待していない」13名 1.6%となっている。

大阪市淀川区〔中学生保護者〕では、「とても期待している」168名 22.8%、「期待している」440名 59.6%、「あまり期待していない」99名 13.4%、「期待していない」13名 1.8%となっている。

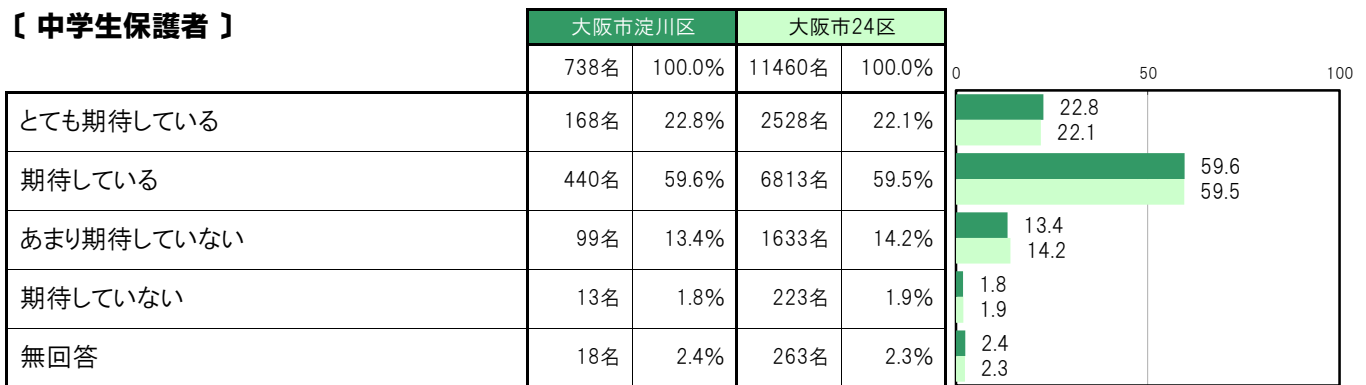
〔保護者全体〕



〔小学生保護者〕



〔中学生保護者〕



A-45.子どもの学校行事への参加状況〔保護者 問14(5)〕

大阪市淀川区〔保護者全体〕では、「よく参加している」1171名 75.3%、「ときどき参加している」288名 18.5%、「あまり参加していない」60名 3.9%、「まったく参加していない」13名 0.8%となっている。

大阪市淀川区〔小学生保護者〕では、「よく参加している」688名 84.2%、「ときどき参加している」105名 12.9%、「あまり参加していない」13名 1.6%、「まったく参加していない」1名 0.1%となっている。

大阪市淀川区〔中学生保護者〕では、「よく参加している」483名 65.4%、「ときどき参加している」183名 24.8%、「あまり参加していない」47名 6.4%、「まったく参加していない」12名 1.6%となっている。

〔保護者全体〕

	大阪市淀川区		大阪市24区	
	人数	割合	人数	割合
よく参加している	1171名	75.3%	18784名	76.3%
ときどき参加している	288名	18.5%	4347名	17.6%
あまり参加していない	60名	3.9%	890名	3.6%
まったく参加していない	13名	0.8%	231名	0.9%
無回答	23名	1.5%	382名	1.6%

〔小学生保護者〕

	大阪市淀川区		大阪市24区	
	人数	割合	人数	割合
よく参加している	688名	84.2%	11315名	85.9%
ときどき参加している	105名	12.9%	1432名	10.9%
あまり参加していない	13名	1.6%	181名	1.4%
まったく参加していない	1名	0.1%	40名	0.3%
無回答	10名	1.2%	206名	1.6%

〔中学生保護者〕

	大阪市淀川区		大阪市24区	
	人数	割合	人数	割合
よく参加している	483名	65.4%	7469名	65.2%
ときどき参加している	183名	24.8%	2915名	25.4%
あまり参加していない	47名	6.4%	709名	6.2%
まったく参加していない	12名	1.6%	191名	1.7%
無回答	13名	1.8%	176名	1.5%

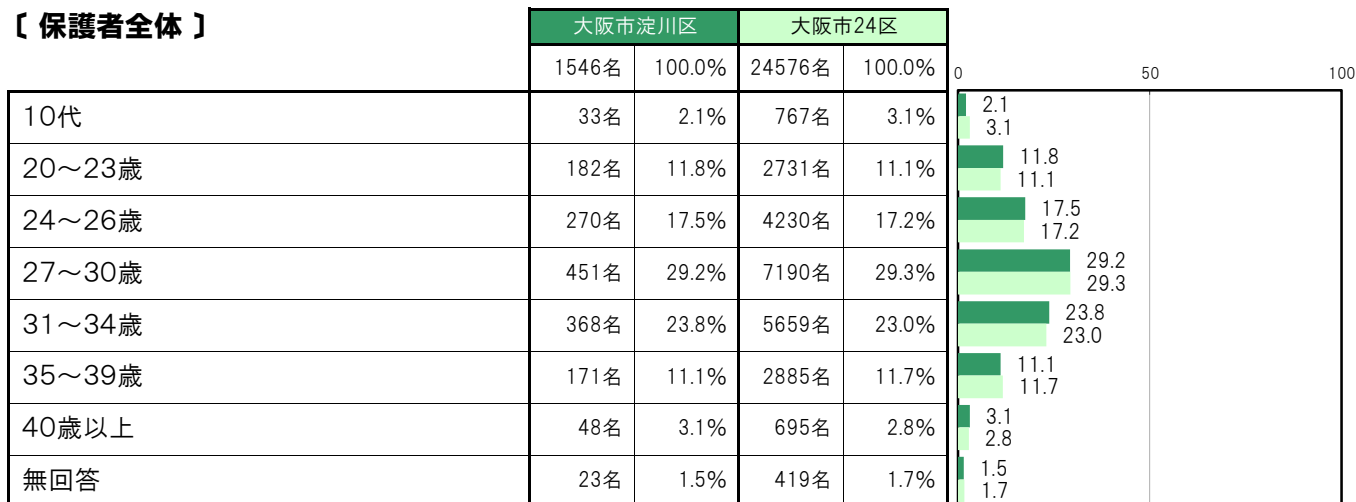
A-46. 初めて親となった年齢【保護者 問18】

大阪市淀川区〔保護者全体〕では、「10代」33名 2.1%、「20～23歳」182名 11.8%、「24～26歳」270名 17.5%、「27～30歳」451名 29.2%、「31～34歳」368名 23.8%、「35～39歳」171名 11.1%、「40歳以上」48名 3.1%となっている。

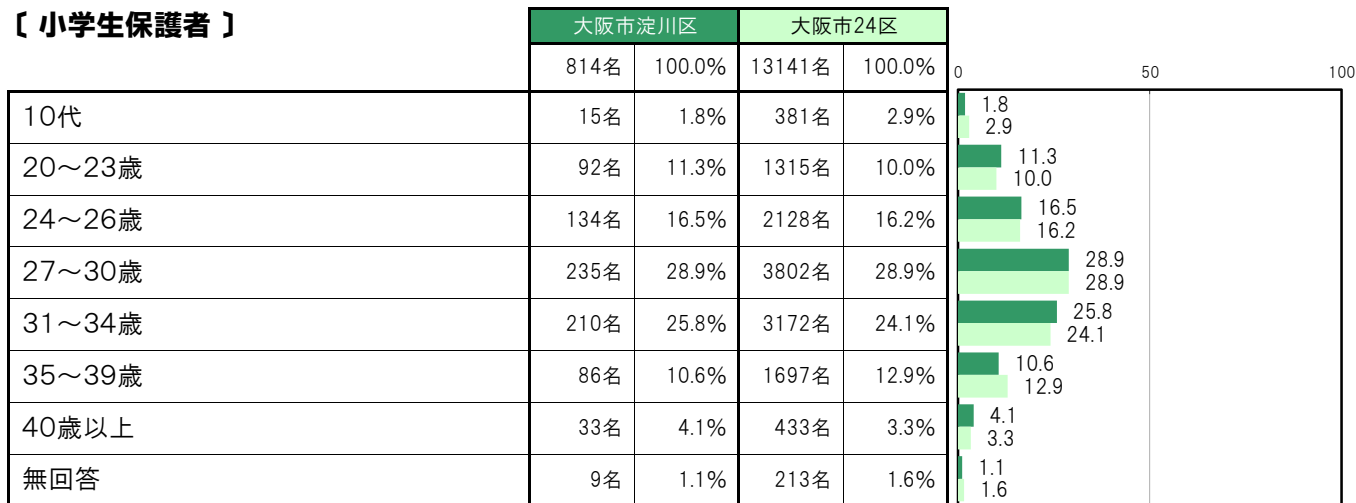
大阪市淀川区〔小学生保護者〕では、「10代」15名 1.8%、「20～23歳」92名 11.3%、「24～26歳」134名 16.5%、「27～30歳」235名 28.9%、「31～34歳」210名 25.8%、「35～39歳」86名 10.6%、「40歳以上」33名 4.1%となっている。

大阪市淀川区〔中学生保護者〕では、「10代」18名 2.5%、「20～23歳」90名 12.3%、「24～26歳」136名 18.6%、「27～30歳」216名 29.5%、「31～34歳」158名 21.6%、「35～39歳」85名 11.6%、「40歳以上」15名 2.0%となっている。

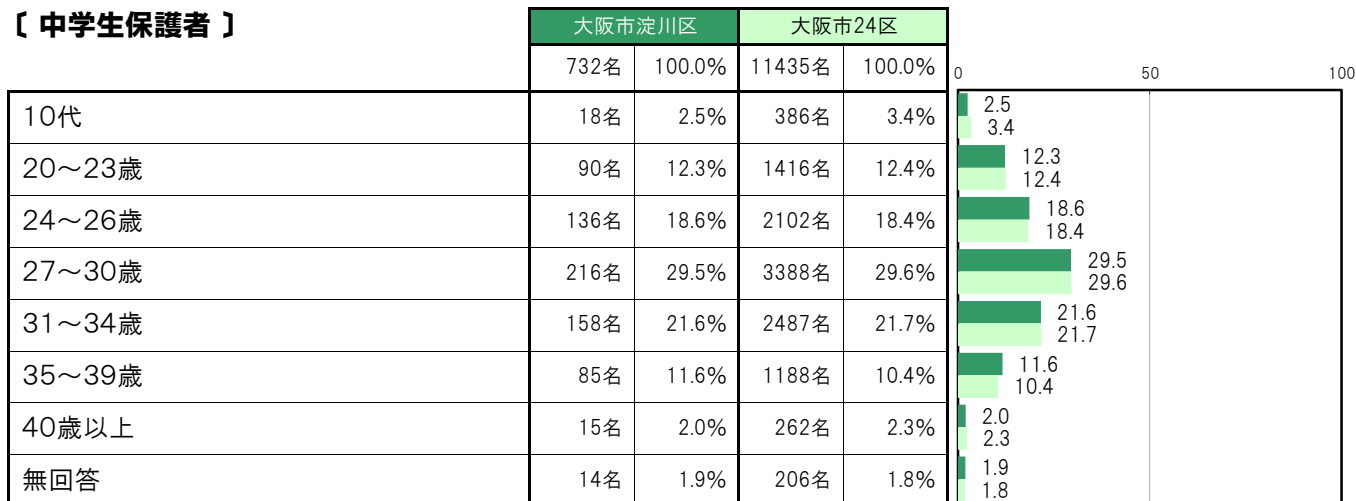
【保護者全体】



【小学生保護者】



【中学生保護者】



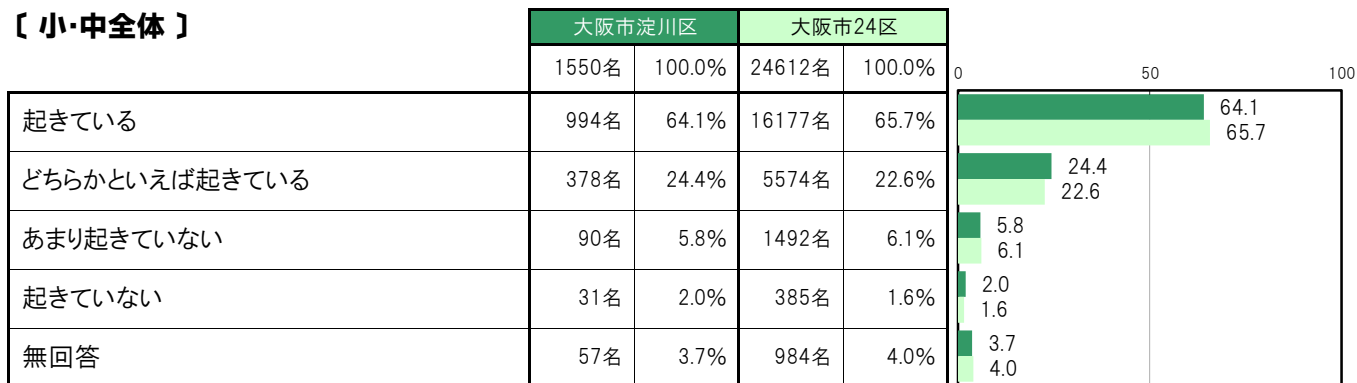
A-47. 普段の起床時間〔子ども 問2〕

大阪市淀川区〔小・中全体〕では、「起きている」994名 64.1%、「どちらかといえば起きている」378名 24.4%、「あまり起きていない」90名 5.8%、「起きていない」31名 2.0%となっている。

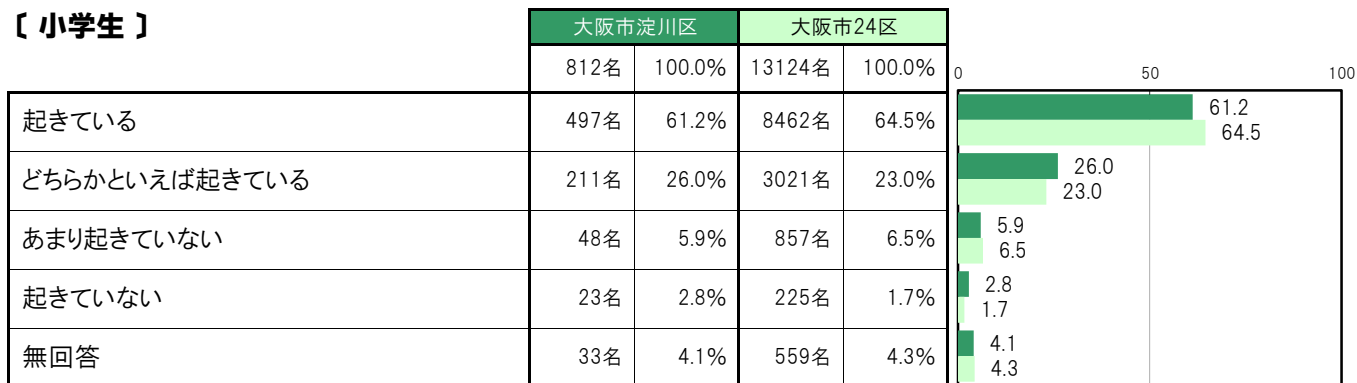
大阪市淀川区〔小学生〕では、「起きている」497名 61.2%、「どちらかといえば起きている」211名 26.0%、「あまり起きていない」48名 5.9%、「起きていない」23名 2.8%となっている。

大阪市淀川区〔中学生〕では、「起きている」497名 67.3%、「どちらかといえば起きている」167名 22.6%、「あまり起きていない」42名 5.7%、「起きていない」8名 1.1%となっている。

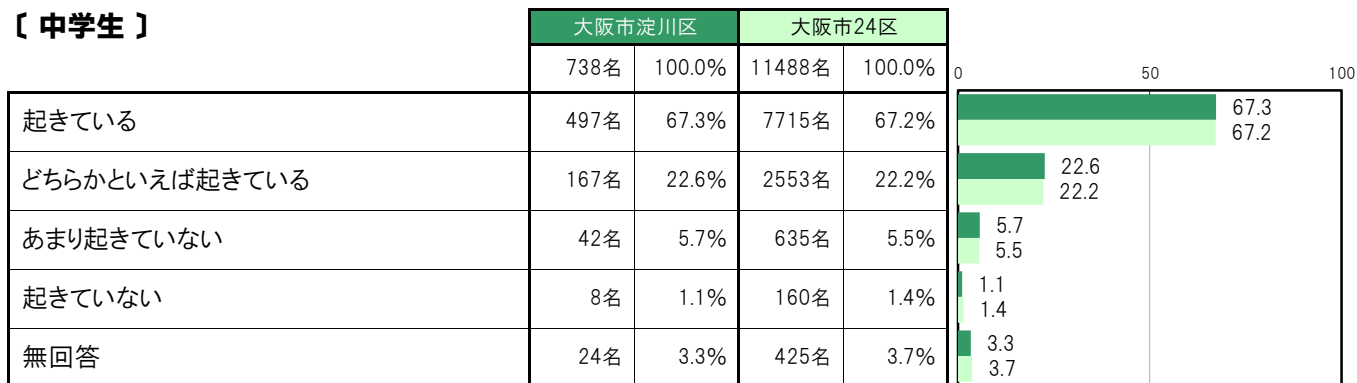
〔小・中全体〕



〔小学生〕



〔中学生〕



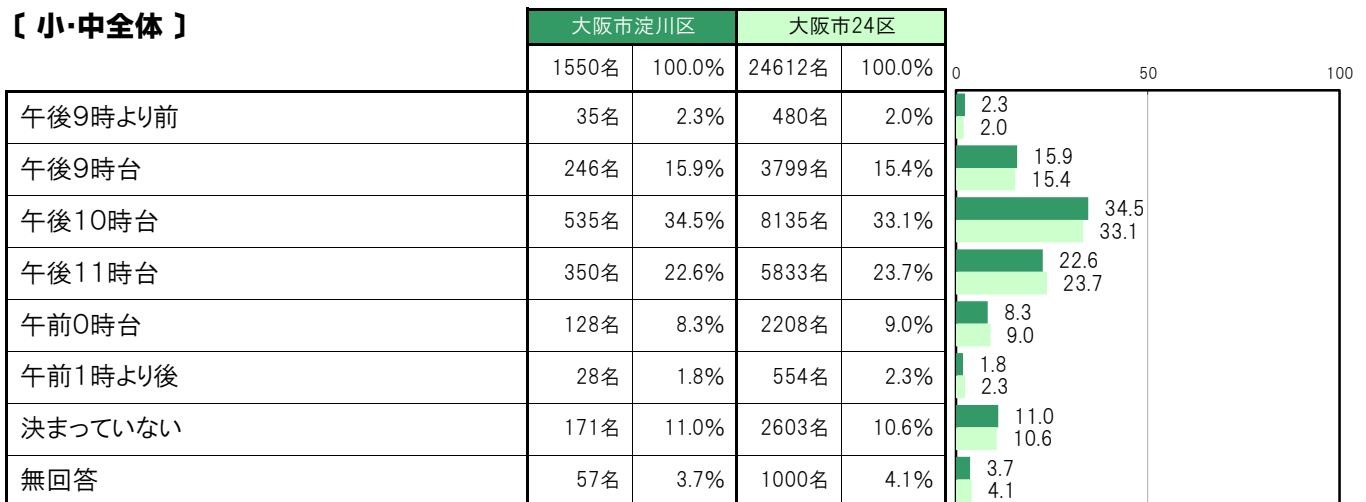
A-48. 普段の就寝時間〔子ども 問3〕

大阪市淀川区〔小・中全体〕では、「午後9時より前」35名 2.3%、「午後9時台」246名 15.9%、「午後10時台」535名 34.5%、「午後11時台」350名 22.6%、「午前0時台」128名 8.3%、「午前1時より後」28名 1.8%、「決まっていない」171名 11.0%となっている。

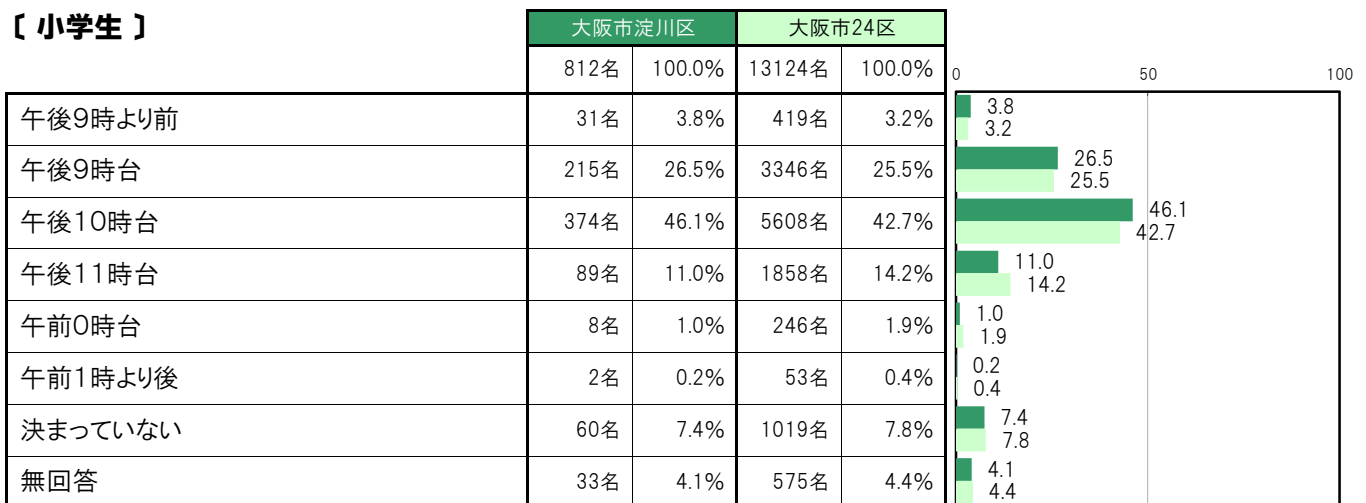
大阪市淀川区〔小学生〕では、「午後9時より前」31名 3.8%、「午後9時台」215名 26.5%、「午後10時台」374名 46.1%、「午後11時台」89名 11.0%、「午前0時台」8名 1.0%、「午前1時より後」2名 0.2%、「決まっていない」60名 7.4%となっている。

大阪市淀川区〔中学生〕では、「午後9時より前」4名 0.5%、「午後9時台」31名 4.2%、「午後10時台」161名 21.8%、「午後11時台」261名 35.4%、「午前0時台」120名 16.3%、「午前1時より後」26名 3.5%、「決まっていない」111名 15.0%となっている。

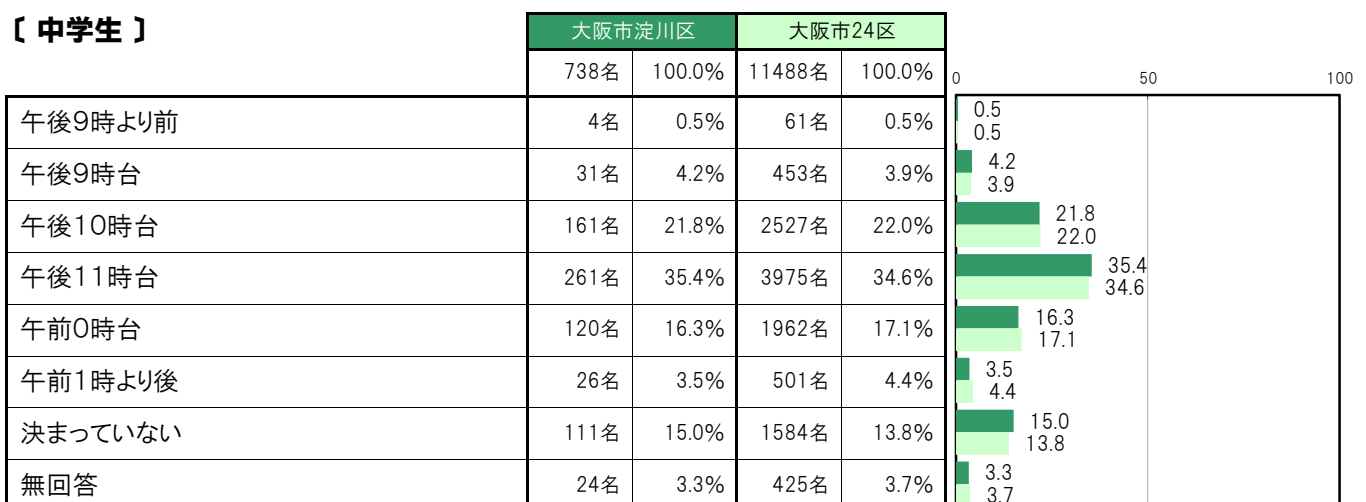
〔小・中全体〕



〔小学生〕



〔中学生〕



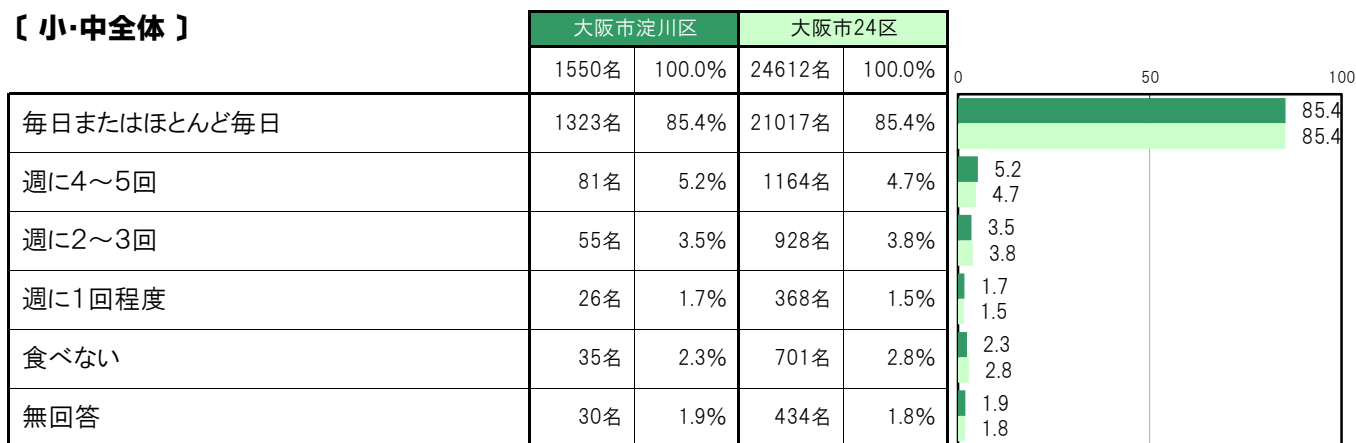
A-49.朝食を食べる頻度【子ども 問4(1)】

大阪市淀川区〔小・中全体〕では、「毎日またはほとんど毎日」1323名 85.4%、「週に4～5回」81名 5.2%、「週に2～3回」55名 3.5%、「週に1回程度」26名 1.7%、「食べない」35名 2.3%となっている。

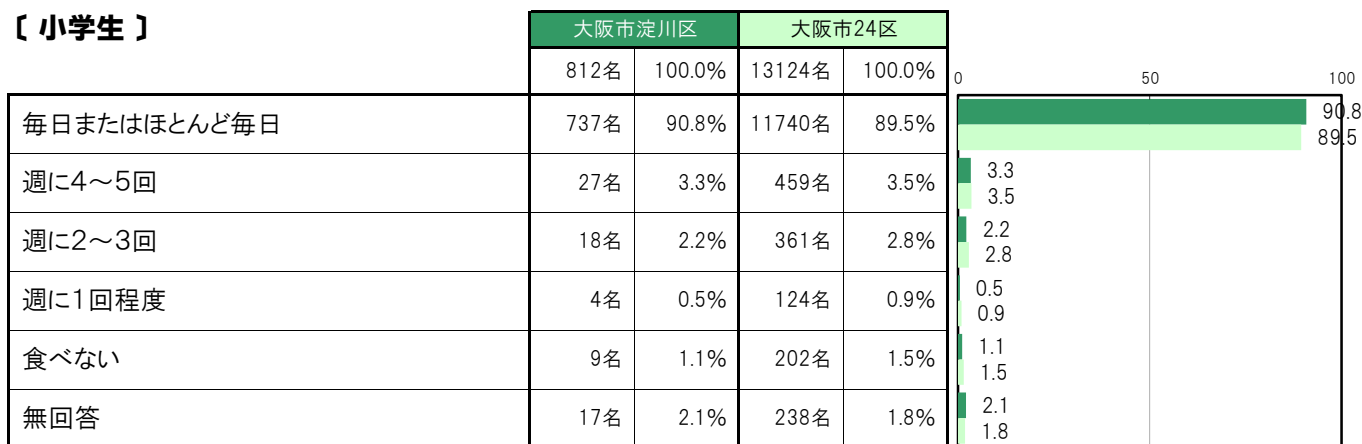
大阪市淀川区〔小学生〕では、「毎日またはほとんど毎日」737名 90.8%、「週に4～5回」27名 3.3%、「週に2～3回」18名 2.2%、「週に1回程度」4名 0.5%、「食べない」9名 1.1%となっている。

大阪市淀川区〔中学生〕では、「毎日またはほとんど毎日」586名 79.4%、「週に4～5回」54名 7.3%、「週に2～3回」37名 5.0%、「週に1回程度」22名 3.0%、「食べない」26名 3.5%となっている。

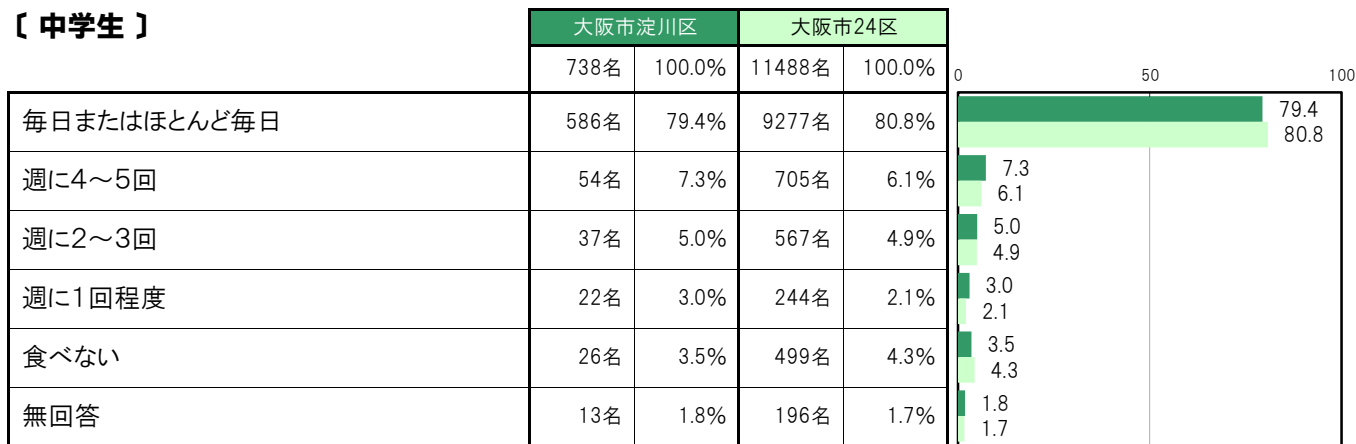
〔小・中全体〕



〔小学生〕



〔中学生〕



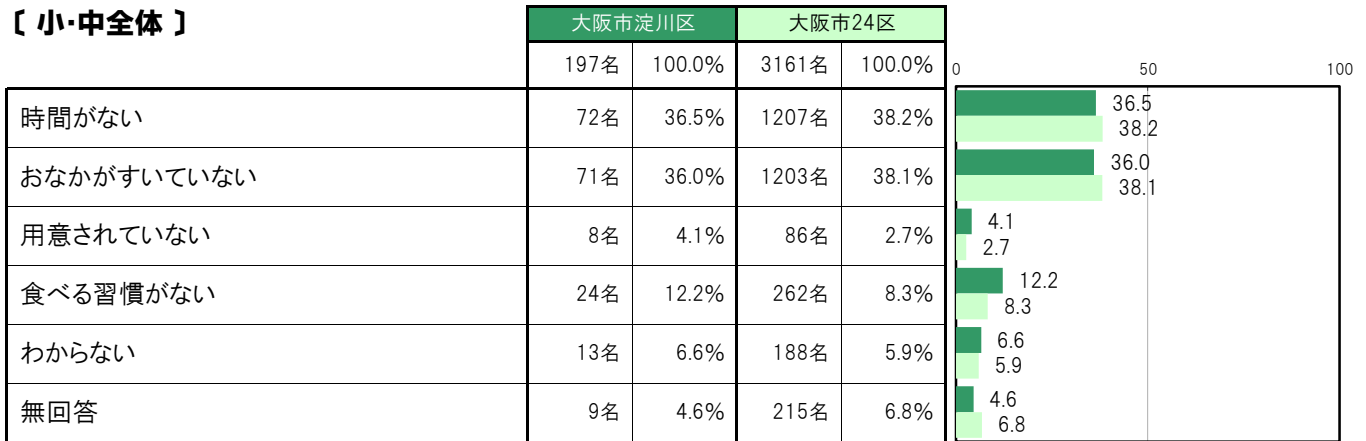
A-50.朝食を食べない理由〔子ども 問4(2)〕

大阪市淀川区〔小・中全体〕では、「時間がない」72名 36.5%、「おなかがすいていない」71名 36.0%、「用意されていない」8名 4.1%、「食べる習慣がない」24名 12.2%、「わからない」13名 6.6%となっている。

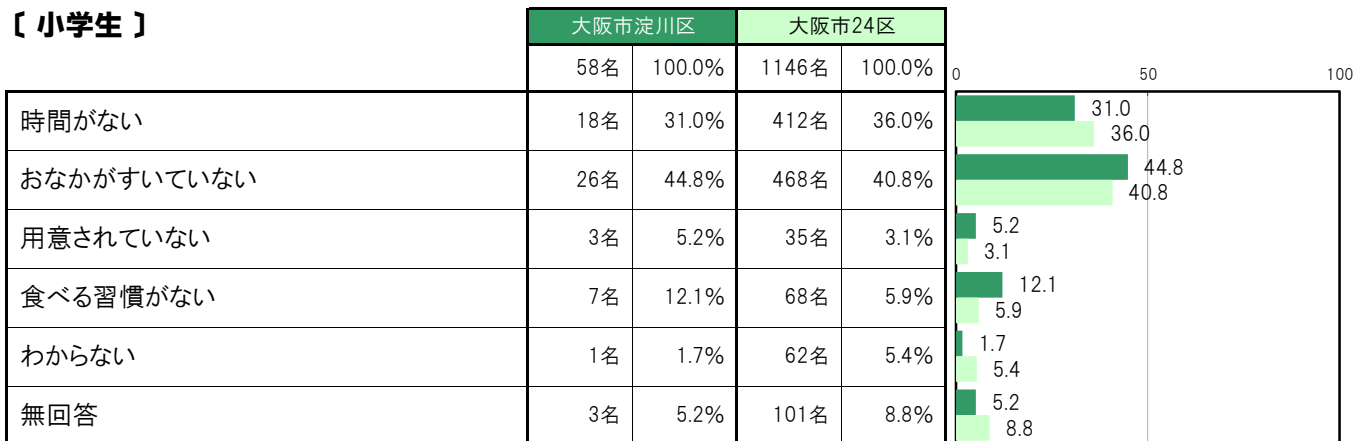
大阪市淀川区〔小学生〕では、「時間がない」18名 31.0%、「おなかがすいていない」26名 44.8%、「用意されていない」3名 5.2%、「食べる習慣がない」7名 12.1%、「わからない」1名 1.7%となっている。

大阪市淀川区〔中学生〕では、「時間がない」54名 38.8%、「おなかがすいていない」45名 32.4%、「用意されていない」5名 3.6%、「食べる習慣がない」17名 12.2%、「わからない」12名 8.6%となっている。

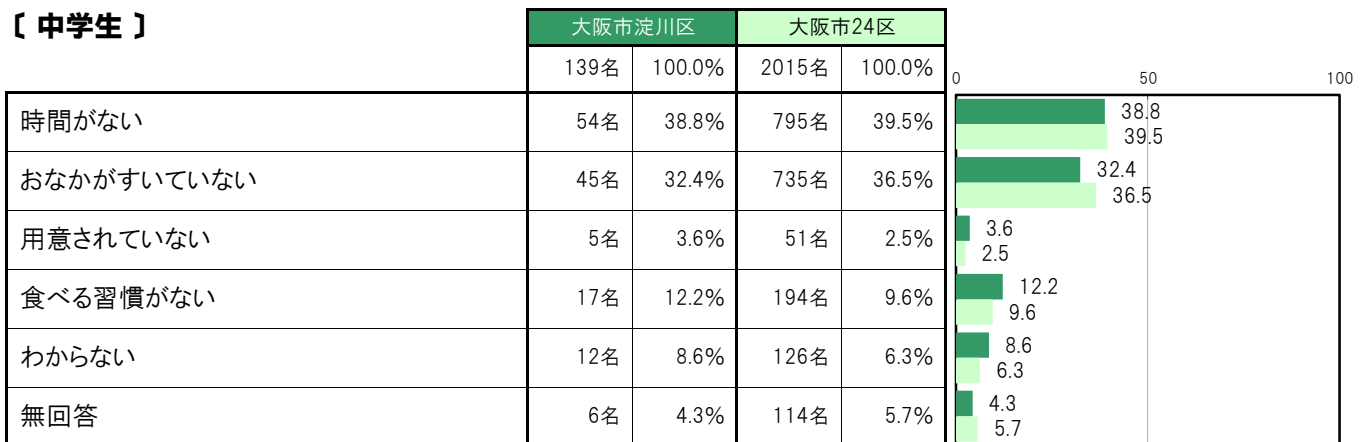
〔小・中全体〕



〔小学生〕



〔中学生〕



A-51.夕食を食べる頻度【子ども 問5(1)】

大阪市淀川区〔小・中全体〕では、「毎日またはほとんど毎日」1505名 97.1%、「週に4～5回」9名 0.6%、「週に2～3回」2名 0.1%、「週に1回程度」2名 0.1%、「食べない」1名 0.1%となっている。

大阪市淀川区〔小学生〕では、「毎日またはほとんど毎日」785名 96.7%、「週に4～5回」5名 0.6%、「週に2～3回」0名 0.0%、「週に1回程度」2名 0.2%、「食べない」1名 0.1%となっている。

大阪市淀川区〔中学生〕では、「毎日またはほとんど毎日」720名 97.6%、「週に4～5回」4名 0.5%、「週に2～3回」2名 0.3%、「週に1回程度」0名 0.0%、「食べない」0名 0.0%となっている。

〔小・中全体〕

	大阪市淀川区		大阪市24区		0	50	100
	1550名	100.0%	24612名	100.0%			
毎日またはほとんど毎日	1505名	97.1%	23873名	97.0%	97.1	97.0	
週に4～5回	9名	0.6%	177名	0.7%	0.6	0.7	
週に2～3回	2名	0.1%	64名	0.3%	0.1	0.3	
週に1回程度	2名	0.1%	20名	0.1%	0.1	0.1	
食べない	1名	0.1%	15名	0.1%	0.1	0.1	
無回答	31名	2.0%	463名	1.9%	2.0	1.9	

〔小学生〕

	大阪市淀川区		大阪市24区		0	50	100
	812名	100.0%	13124名	100.0%			
毎日またはほとんど毎日	785名	96.7%	12745名	97.1%	96.7	97.1	
週に4～5回	5名	0.6%	73名	0.6%	0.6	0.6	
週に2～3回	0名	0.0%	24名	0.2%	0.0	0.2	
週に1回程度	2名	0.2%	14名	0.1%	0.2	0.1	
食べない	1名	0.1%	6名	0.0%	0.1	0.0	
無回答	19名	2.3%	262名	2.0%	2.3	2.0	

〔中学生〕

	大阪市淀川区		大阪市24区		0	50	100
	738名	100.0%	11488名	100.0%			
毎日またはほとんど毎日	720名	97.6%	11128名	96.9%	97.6	96.9	
週に4～5回	4名	0.5%	104名	0.9%	0.5	0.9	
週に2～3回	2名	0.3%	40名	0.3%	0.3	0.3	
週に1回程度	0名	0.0%	6名	0.1%	0.0	0.1	
食べない	0名	0.0%	9名	0.1%	0.0	0.1	
無回答	12名	1.6%	201名	1.7%	1.6	1.7	

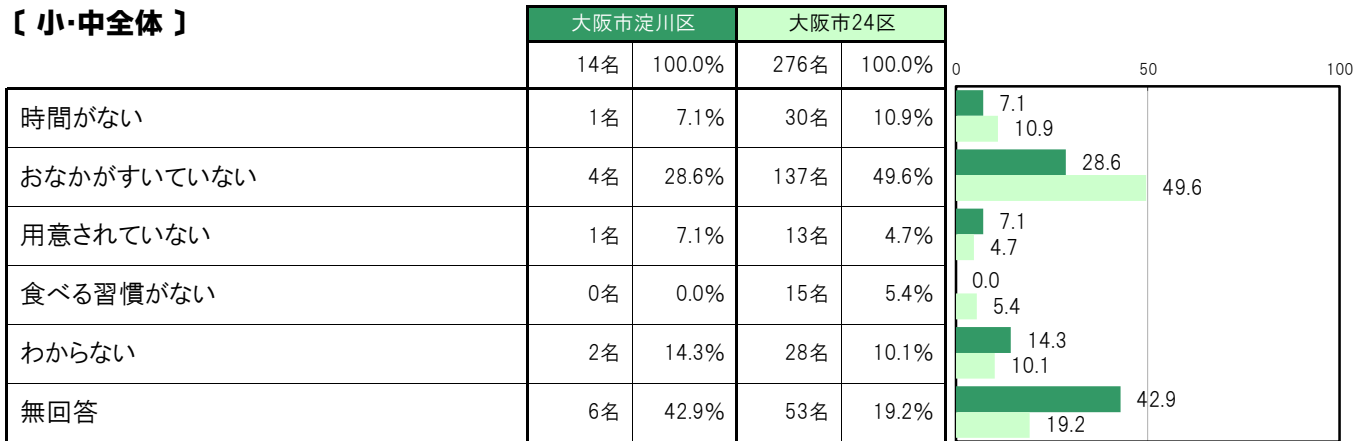
A-52.夕食を食べない理由〔子ども 問5(2)〕

大阪市淀川区〔小・中全体〕では、「時間がない」1名 7.1%、「おなかがすいていない」4名 28.6%、「用意されていない」1名 7.1%、「食べる習慣がない」0名 0.0%、「わからない」2名 14.3%となっている。

大阪市淀川区〔小学生〕では、「時間がない」0名 0.0%、「おなかがすいていない」2名 25.0%、「用意されていない」1名 12.5%、「食べる習慣がない」0名 0.0%、「わからない」1名 12.5%となっている。

大阪市淀川区〔中学生〕では、「時間がない」1名 16.7%、「おなかがすいていない」2名 33.3%、「用意されていない」0名 0.0%、「食べる習慣がない」0名 0.0%、「わからない」1名 16.7%となっている。

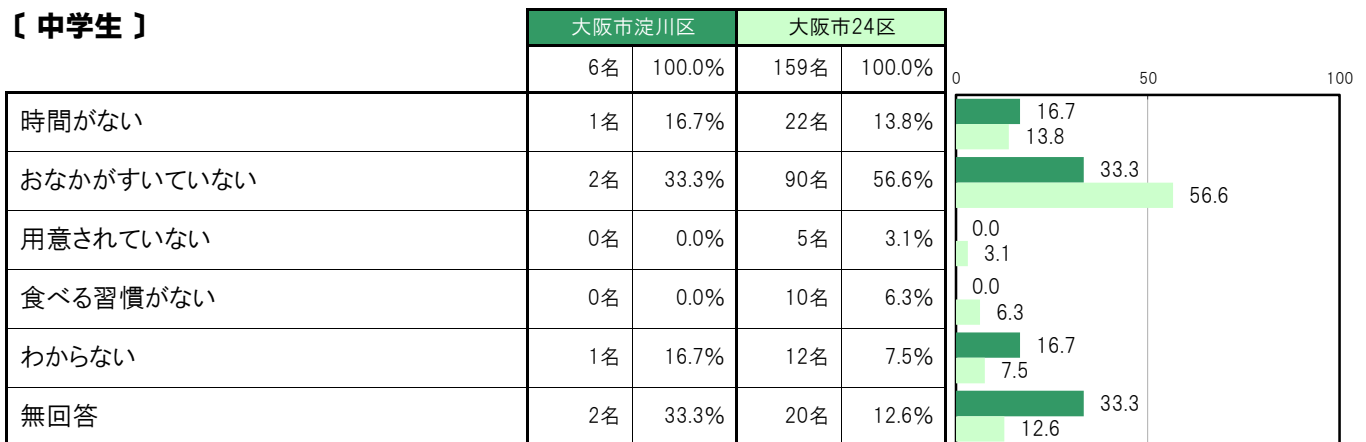
〔小・中全体〕



〔小学生〕



〔中学生〕



A-53. 休日に昼食を食べる頻度【子ども 問6(1)】

大阪市淀川区〔小・中全体〕では、「必ず食べる」1301名 83.9%、「食べることが多い」180名 11.6%、「食べないことが多い」29名 1.9%、「食べない」2名 0.1%、「わからない」9名 0.6%となっている。

大阪市淀川区〔小学生〕では、「必ず食べる」711名 87.6%、「食べることが多い」71名 8.7%、「食べないことが多い」8名 1.0%、「食べない」1名 0.1%、「わからない」3名 0.4%となっている。

大阪市淀川区〔中学生〕では、「必ず食べる」590名 79.9%、「食べることが多い」109名 14.8%、「食べないことが多い」21名 2.8%、「食べない」1名 0.1%、「わからない」6名 0.8%となっている。

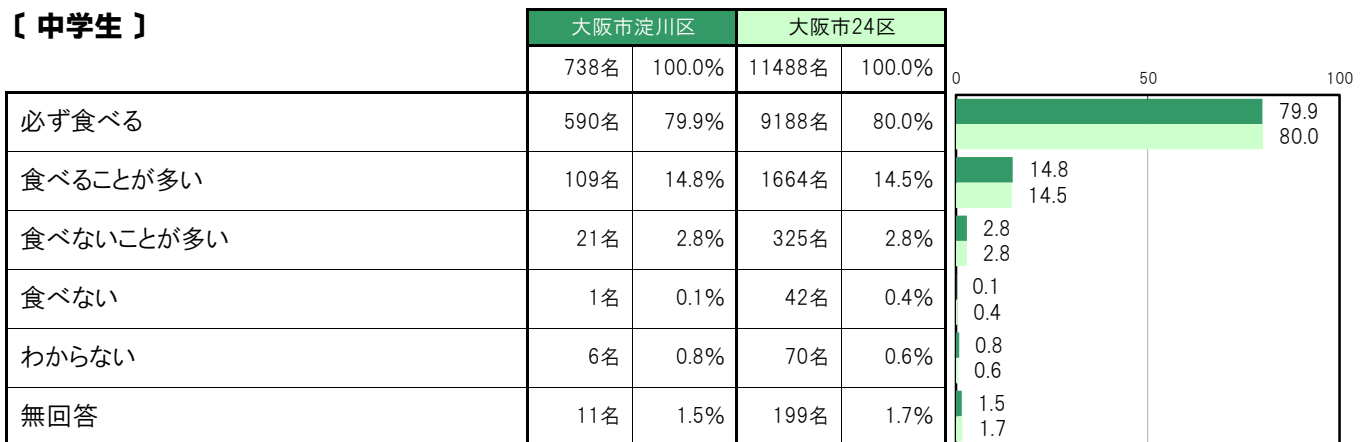
〔小・中全体〕



〔小学生〕



〔中学生〕



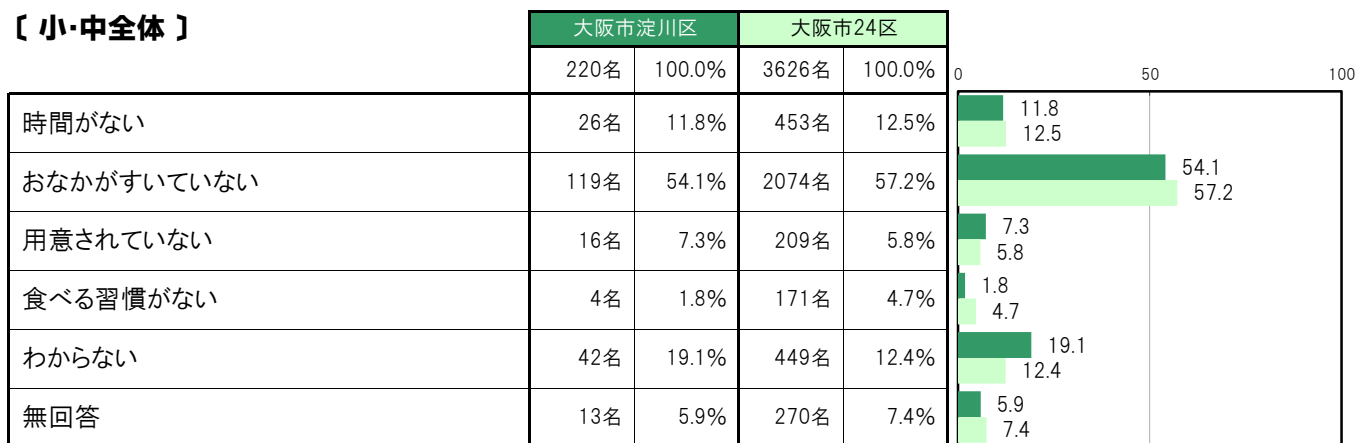
A-54. 休日に昼食を食べない理由【子ども 問6(2)】

大阪市淀川区〔小・中全体〕では、「時間がない」26名 11.8%、「おなかがすいていない」119名 54.1%、「用意されていない」16名 7.3%、「食べる習慣がない」4名 1.8%、「わからない」42名 19.1%となっている。

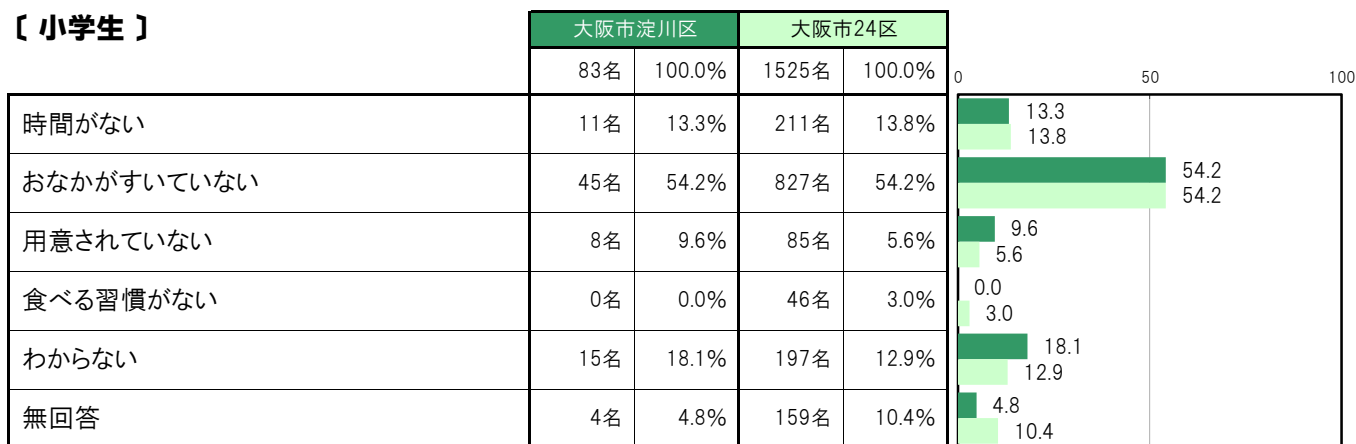
大阪市淀川区〔小学生〕では、「時間がない」11名 13.3%、「おなかがすいていない」45名 54.2%、「用意されていない」8名 9.6%、「食べる習慣がない」0名 0.0%、「わからない」15名 18.1%となっている。

大阪市淀川区〔中学生〕では、「時間がない」15名 10.9%、「おなかがすいていない」74名 54.0%、「用意されていない」8名 5.8%、「食べる習慣がない」4名 2.9%、「わからない」27名 19.7%となっている。

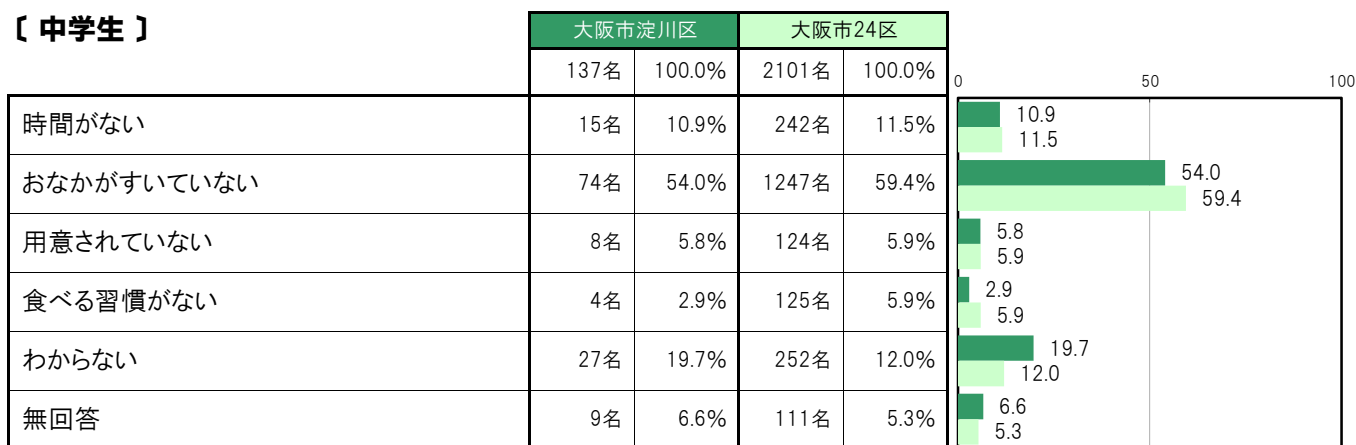
〔小・中全体〕



〔小学生〕



〔中学生〕



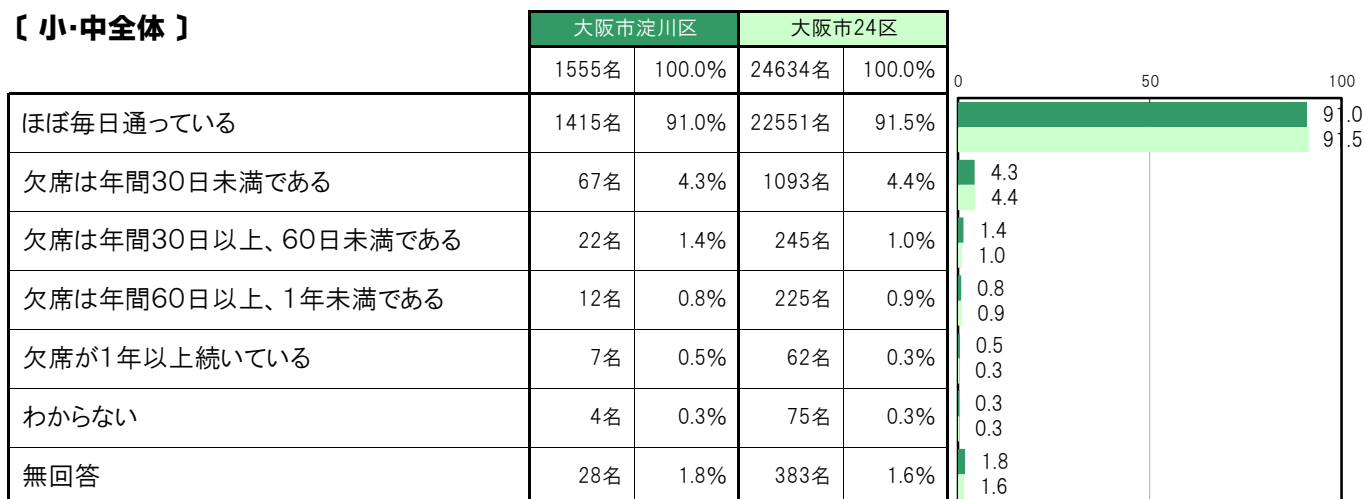
A-55.おこさんの通学状況〔保護者 問16〕

大阪市淀川区〔小・中全体〕では、「ほぼ毎日通っている」1415名 91.0%、「欠席は年間30日未満である」67名 4.3%、「欠席は年間30日以上、60日未満である」22名 1.4%、「欠席は年間60日以上、1年未満である」12名 0.8%、「欠席が1年以上続いている」7名 0.5%、「わからない」4名 0.3%となっている。

大阪市淀川区〔小学生〕では、「ほぼ毎日通っている」760名 93.0%、「欠席は年間30日未満である」30名 3.7%、「欠席は年間30日以上、60日未満である」8名 1.0%、「欠席は年間60日以上、1年未満である」2名 0.2%、「欠席が1年以上続いている」3名 0.4%、「わからない」1名 0.1%となっている。

大阪市淀川区〔中学生〕では、「ほぼ毎日通っている」655名 88.8%、「欠席は年間30日未満である」37名 5.0%、「欠席は年間30日以上、60日未満である」14名 1.9%、「欠席は年間60日以上、1年未満である」10名 1.4%、「欠席が1年以上続いている」4名 0.5%、「わからない」3名 0.4%となっている。

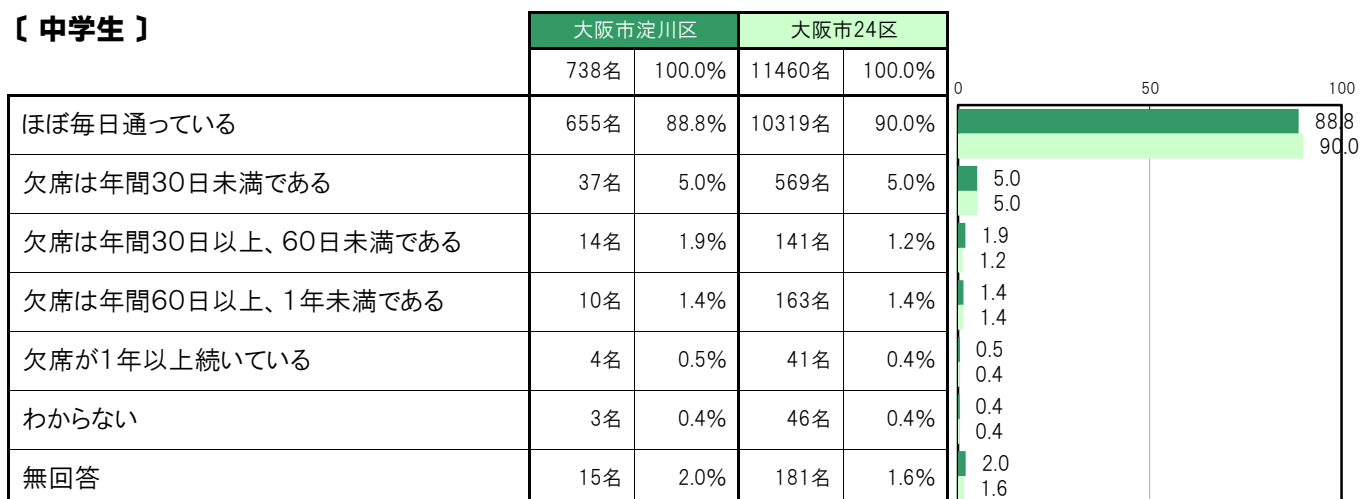
〔小・中全体〕



〔小学生〕



〔中学生〕



A-56. 学校に遅刻する頻度【子ども 問7】

大阪市淀川区〔小・中全体〕では、「毎日またはほとんど毎日」81名 5.2%、「週に4～5回」14名 0.9%、「週に2～3回」43名 2.8%、「週に1回程度」83名 5.4%、「遅刻はしない」1196名 77.2%となっている。

大阪市淀川区〔小学生〕では、「毎日またはほとんど毎日」55名 6.8%、「週に4～5回」8名 1.0%、「週に2～3回」22名 2.7%、「週に1回程度」46名 5.7%、「遅刻はしない」620名 76.4%となっている。

大阪市淀川区〔中学生〕では、「毎日またはほとんど毎日」26名 3.5%、「週に4～5回」6名 0.8%、「週に2～3回」21名 2.8%、「週に1回程度」37名 5.0%、「遅刻はしない」576名 78.0%となっている。

〔小・中全体〕



〔小学生〕



〔中学生〕



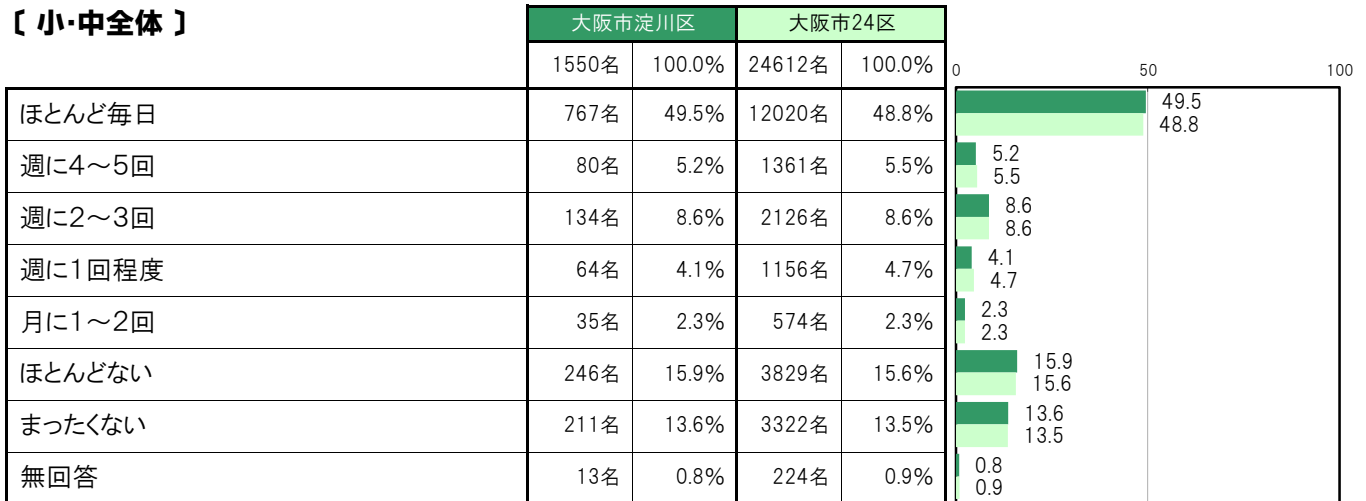
A-57.おうちの大人の人と一緒に朝食を食べる〔子ども 問8①〕

大阪市淀川区〔小・中全体〕では、「ほとんど毎日」767名 49.5%、「週に4～5回」80名 5.2%、「週に2～3回」134名 8.6%、「週に1回程度」64名 4.1%、「月に1～2回」35名 2.3%、「ほとんどない」246名 15.9%、「まったくない」211名 13.6%となっている。

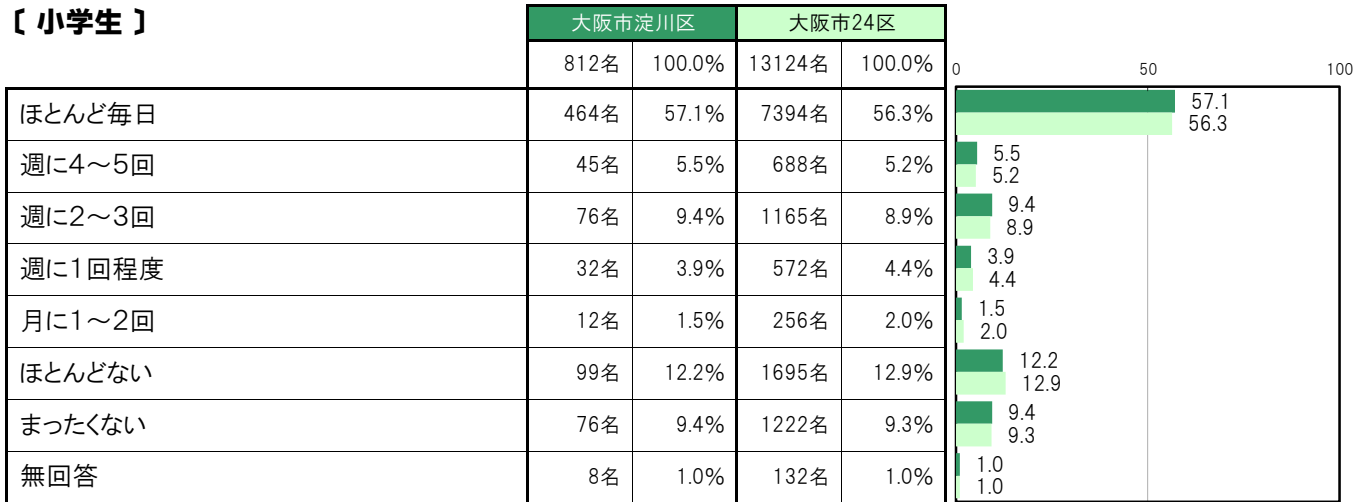
大阪市淀川区〔小学生〕では、「ほとんど毎日」464名 57.1%、「週に4～5回」45名 5.5%、「週に2～3回」76名 9.4%、「週に1回程度」32名 3.9%、「月に1～2回」12名 1.5%、「ほとんどない」99名 12.2%、「まったくない」76名 9.4%となっている。

大阪市淀川区〔中学生〕では、「ほとんど毎日」303名 41.1%、「週に4～5回」35名 4.7%、「週に2～3回」58名 7.9%、「週に1回程度」32名 4.3%、「月に1～2回」23名 3.1%、「ほとんどない」147名 19.9%、「まったくない」135名 18.3%となっている。

〔小・中全体〕



〔小学生〕



〔中学生〕



A-58. おうちの大人の人と一緒に夕食を食べる〔子ども 問8②〕

大阪市淀川区〔小・中全体〕では、「ほとんど毎日」1221名 78.8%、「週に4～5回」116名 7.5%、「週に2～3回」94名 6.1%、「週に1回程度」30名 1.9%、「月に1～2回」14名 0.9%、「ほとんどない」43名 2.8%、「まったくない」19名 1.2%となっている。

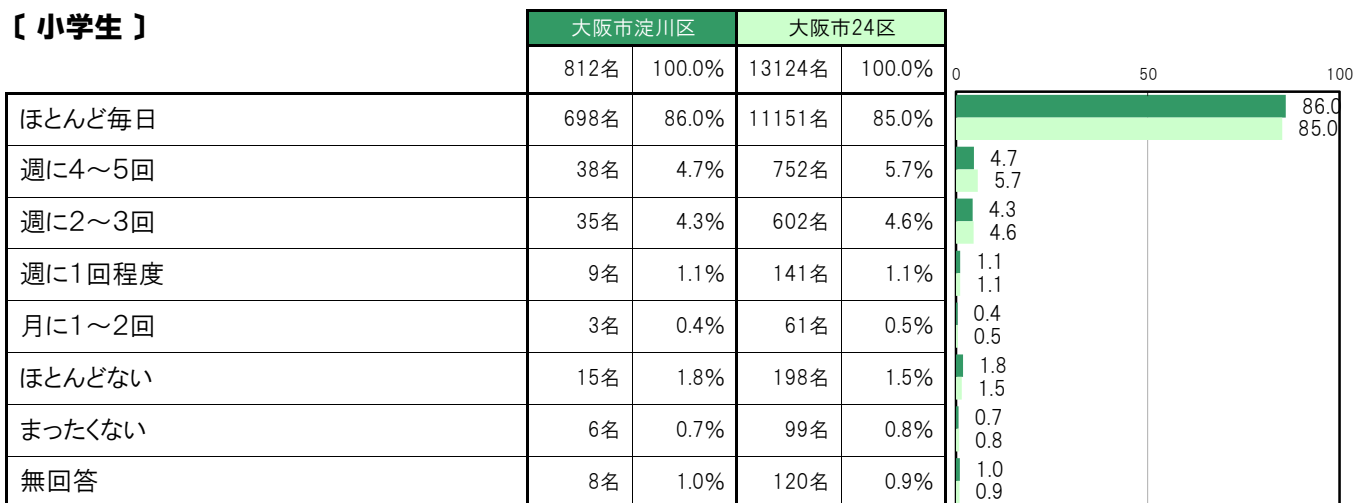
大阪市淀川区〔小学生〕では、「ほとんど毎日」698名 86.0%、「週に4～5回」38名 4.7%、「週に2～3回」35名 4.3%、「週に1回程度」9名 1.1%、「月に1～2回」3名 0.4%、「ほとんどない」15名 1.8%、「まったくない」6名 0.7%となっている。

大阪市淀川区〔中学生〕では、「ほとんど毎日」523名 70.9%、「週に4～5回」78名 10.6%、「週に2～3回」59名 8.0%、「週に1回程度」21名 2.8%、「月に1～2回」11名 1.5%、「ほとんどない」28名 3.8%、「まったくない」13名 1.8%となっている。

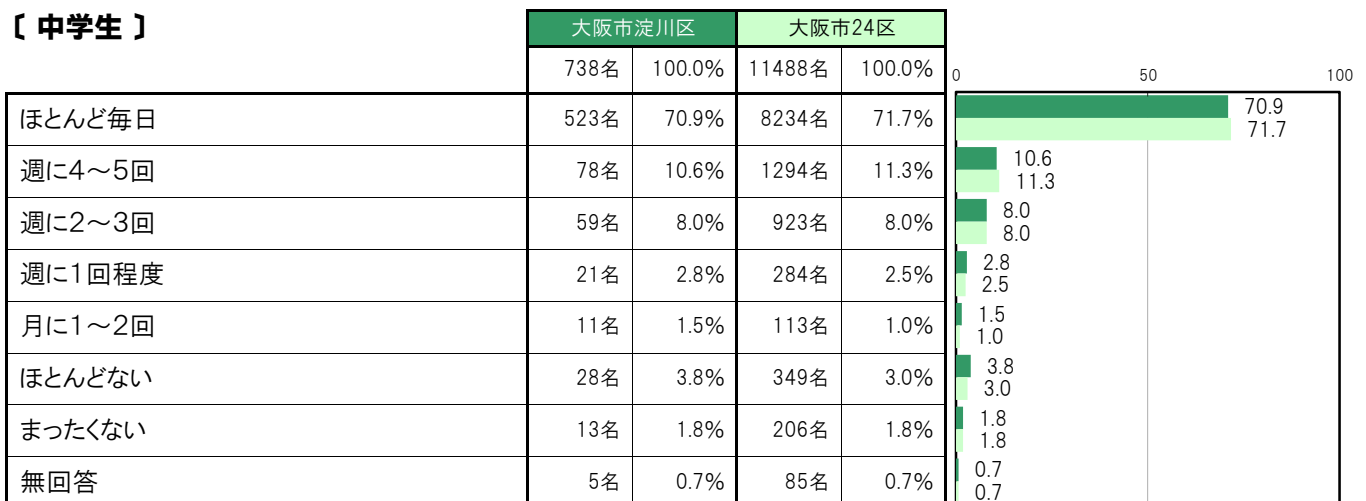
〔小・中全体〕



〔小学生〕



〔中学生〕



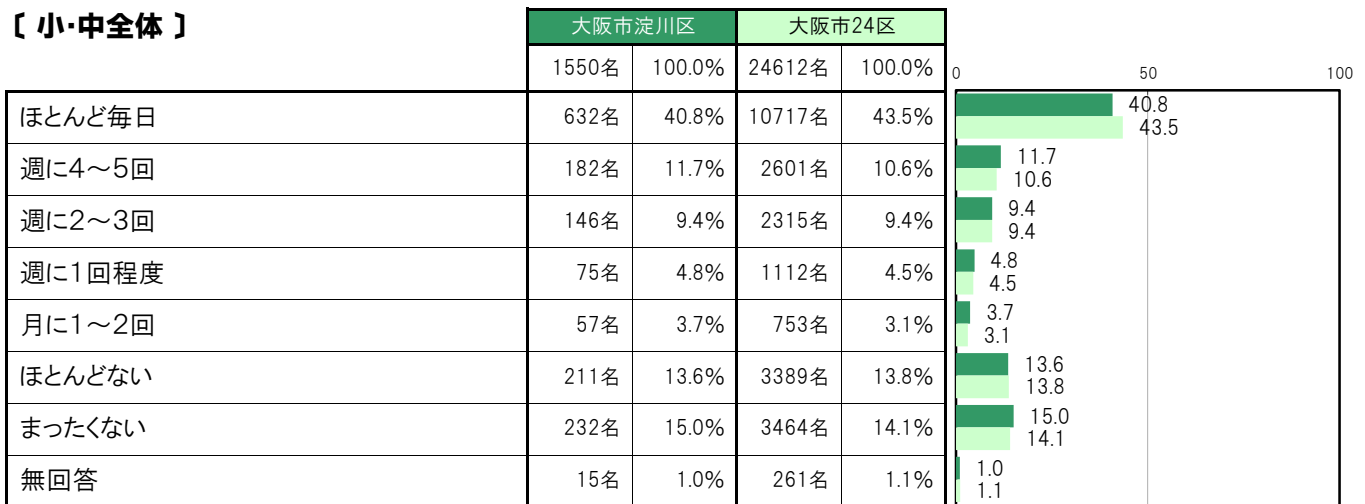
A-59.おうちの大人の人に朝、起こしてもらおう【子ども 問8③】

大阪市淀川区〔小・中全体〕では、「ほとんど毎日」632名 40.8%、「週に4～5回」182名 11.7%、「週に2～3回」146名 9.4%、「週に1回程度」75名 4.8%、「月に1～2回」57名 3.7%、「ほとんどない」211名 13.6%、「まったくない」232名 15.0%となっている。

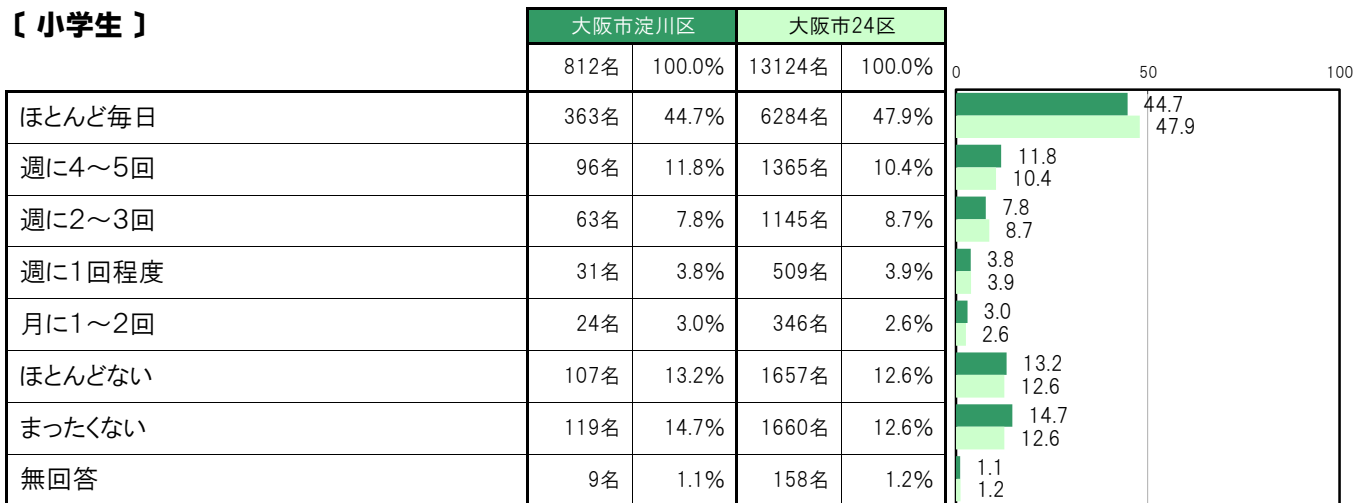
大阪市淀川区〔小学生〕では、「ほとんど毎日」363名 44.7%、「週に4～5回」96名 11.8%、「週に2～3回」63名 7.8%、「週に1回程度」31名 3.8%、「月に1～2回」24名 3.0%、「ほとんどない」107名 13.2%、「まったくない」119名 14.7%となっている。

大阪市淀川区〔中学生〕では、「ほとんど毎日」269名 36.4%、「週に4～5回」86名 11.7%、「週に2～3回」83名 11.2%、「週に1回程度」44名 6.0%、「月に1～2回」33名 4.5%、「ほとんどない」104名 14.1%、「まったくない」113名 15.3%となっている。

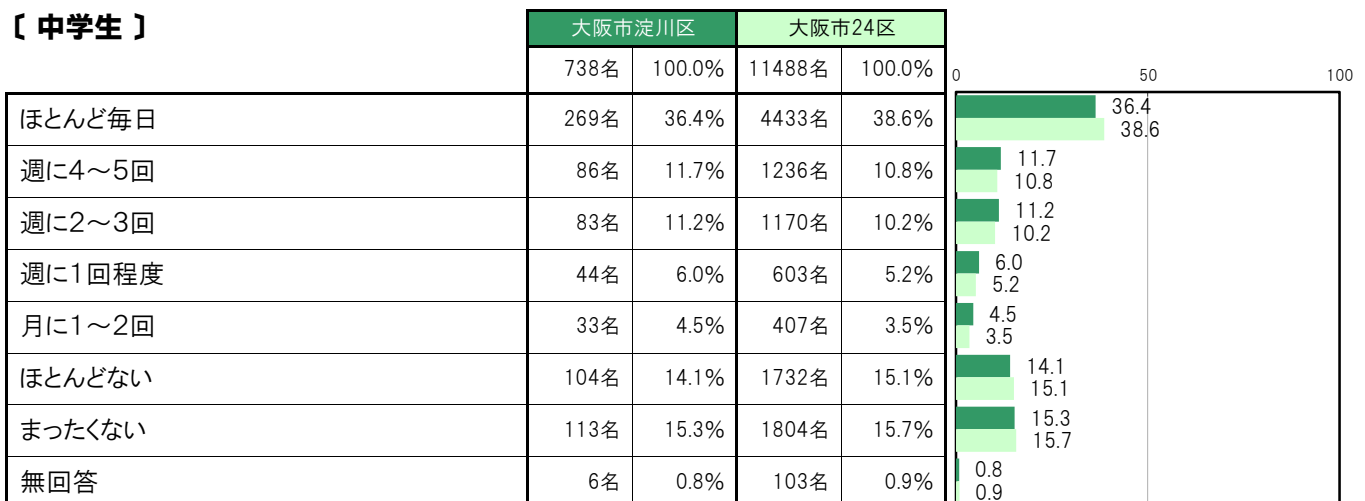
【小・中全体】



【小学生】



【中学生】



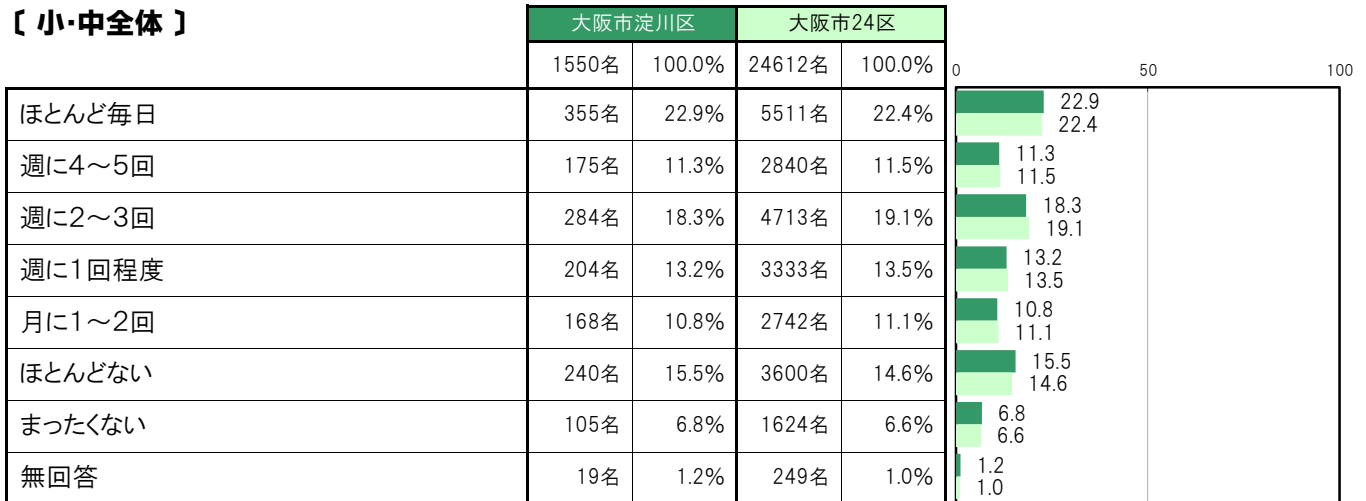
A-60.おうちの手伝いをする【子ども 問8④】

大阪市淀川区〔小・中全体〕では、「ほとんど毎日」355名 22.9%、「週に4～5回」175名 11.3%、「週に2～3回」284名 18.3%、「週に1回程度」204名 13.2%、「月に1～2回」168名 10.8%、「ほとんどない」240名 15.5%、「まったくない」105名 6.8%となっている。

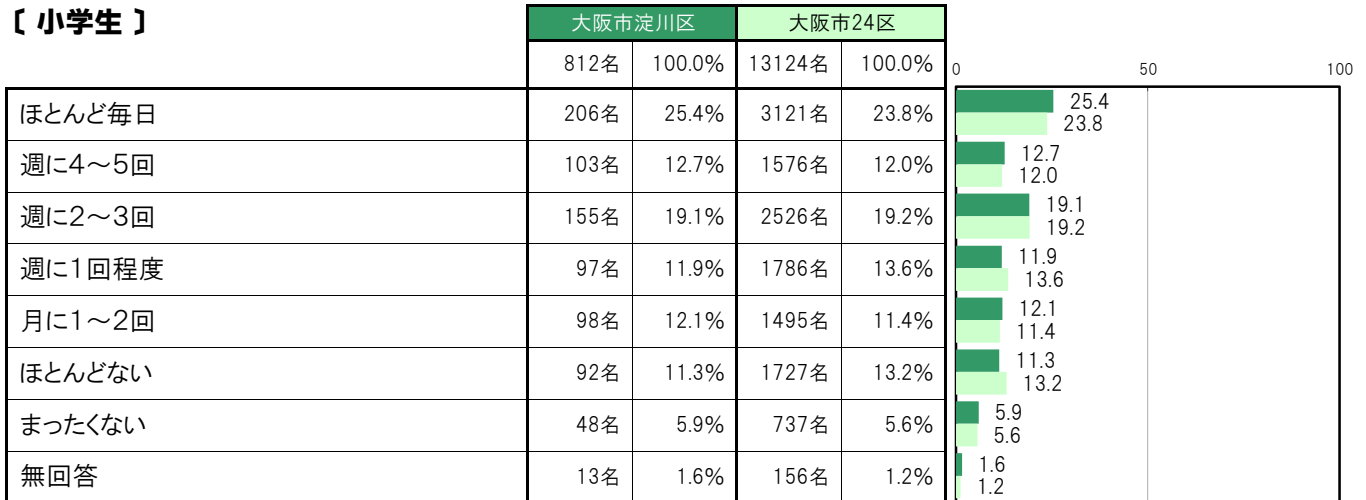
大阪市淀川区〔小学生〕では、「ほとんど毎日」206名 25.4%、「週に4～5回」103名 12.7%、「週に2～3回」155名 19.1%、「週に1回程度」97名 11.9%、「月に1～2回」98名 12.1%、「ほとんどない」92名 11.3%、「まったくない」48名 5.9%となっている。

大阪市淀川区〔中学生〕では、「ほとんど毎日」149名 20.2%、「週に4～5回」72名 9.8%、「週に2～3回」129名 17.5%、「週に1回程度」107名 14.5%、「月に1～2回」70名 9.5%、「ほとんどない」148名 20.1%、「まったくない」57名 7.7%となっている。

【小・中全体】



【小学生】



【中学生】



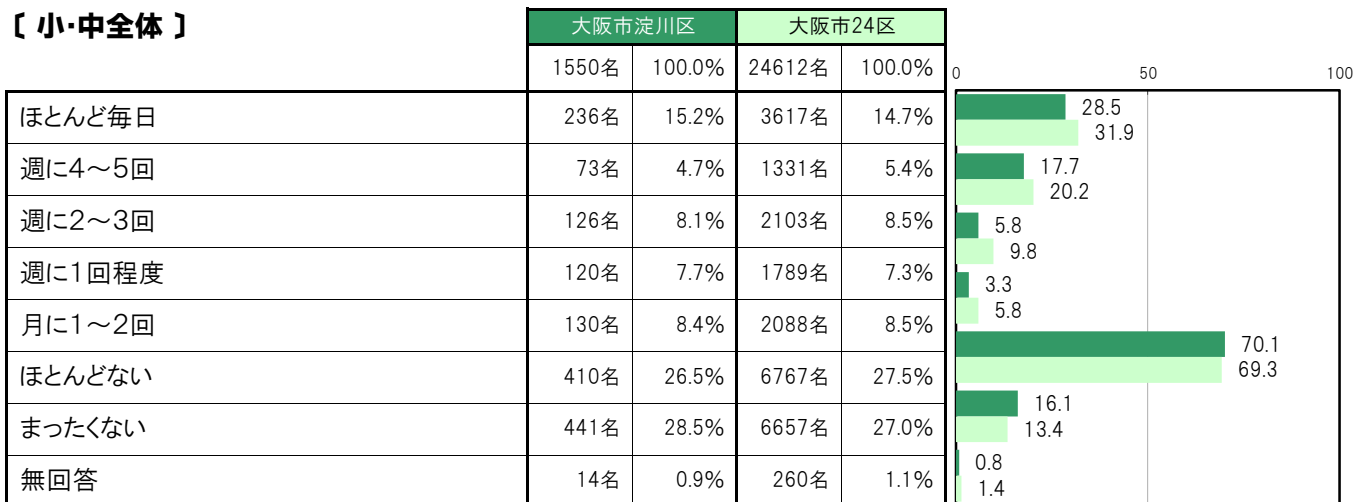
A-61. おうちの大人の人に宿題をみてもらう【子ども 問8⑤】

大阪市淀川区〔小・中全体〕では、「ほとんど毎日」236名 15.2%、「週に4～5回」73名 4.7%、「週に2～3回」126名 8.1%、「週に1回程度」120名 7.7%、「月に1～2回」130名 8.4%、「ほとんどない」410名 26.5%、「まったくない」441名 28.5%となっている。

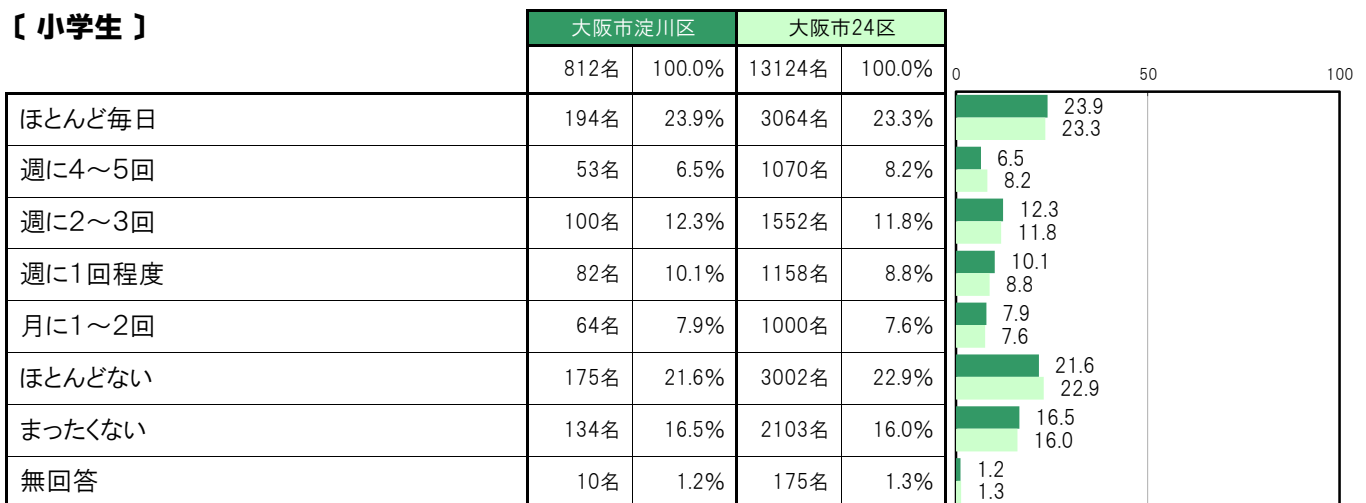
大阪市淀川区〔小学生〕では、「ほとんど毎日」194名 23.9%、「週に4～5回」53名 6.5%、「週に2～3回」100名 12.3%、「週に1回程度」82名 10.1%、「月に1～2回」64名 7.9%、「ほとんどない」175名 21.6%、「まったくない」134名 16.5%となっている。

大阪市淀川区〔中学生〕では、「ほとんど毎日」42名 5.7%、「週に4～5回」20名 2.7%、「週に2～3回」26名 3.5%、「週に1回程度」38名 5.1%、「月に1～2回」66名 8.9%、「ほとんどない」235名 31.8%、「まったくない」307名 41.6%となっている。

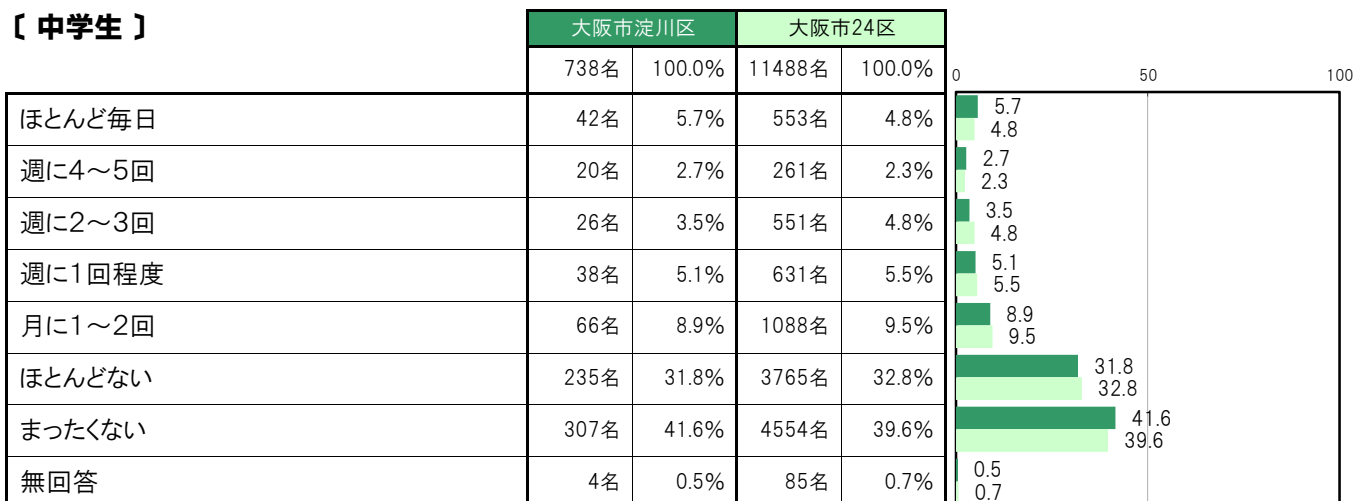
【小・中全体】



【小学生】



【中学生】



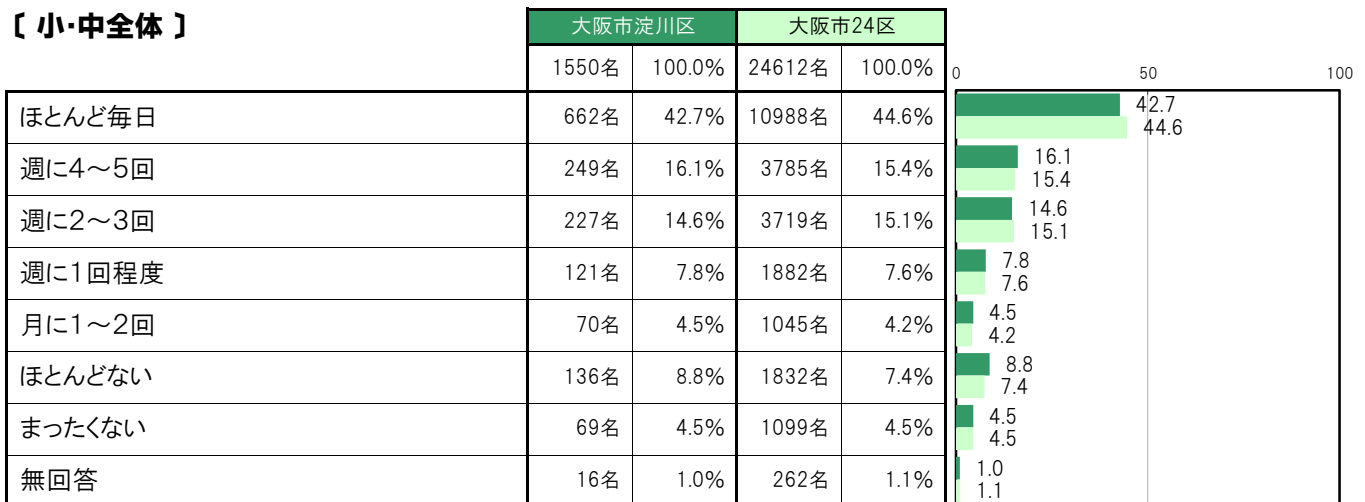
A-62.おうちの大人の人と学校での出来事を話す【子ども 問8⑥】

大阪市淀川区〔小・中全体〕では、「ほとんど毎日」662名 42.7%、「週に4～5回」249名 16.1%、「週に2～3回」227名 14.6%、「週に1回程度」121名 7.8%、「月に1～2回」70名 4.5%、「ほとんどない」136名 8.8%、「まったくない」69名 4.5%となっている。

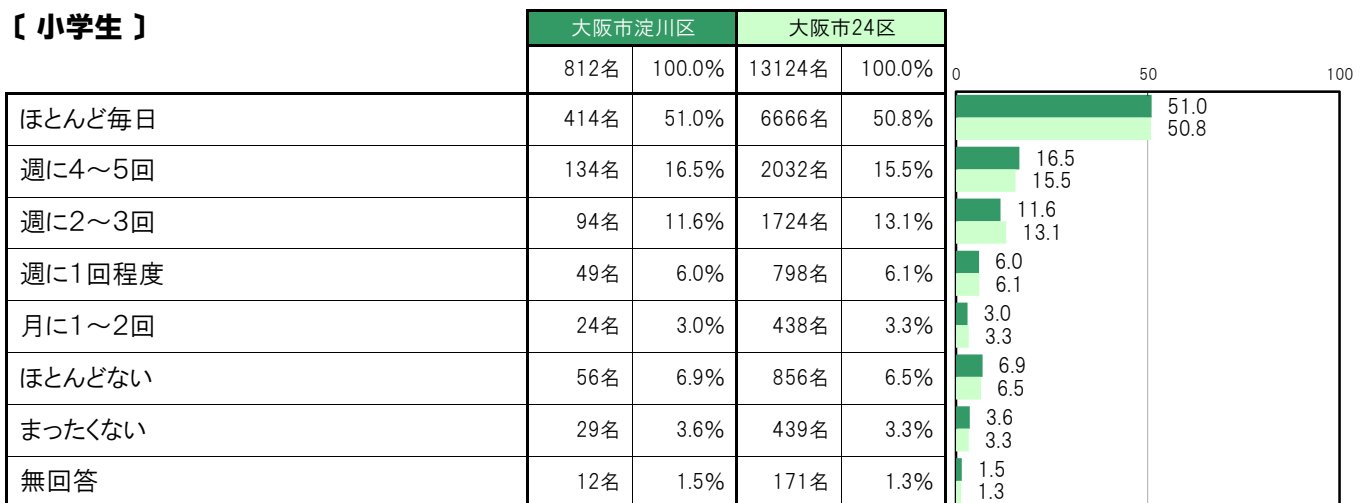
大阪市淀川区〔小学生〕では、「ほとんど毎日」414名 51.0%、「週に4～5回」134名 16.5%、「週に2～3回」94名 11.6%、「週に1回程度」49名 6.0%、「月に1～2回」24名 3.0%、「ほとんどない」56名 6.9%、「まったくない」29名 3.6%となっている。

大阪市淀川区〔中学生〕では、「ほとんど毎日」248名 33.6%、「週に4～5回」115名 15.6%、「週に2～3回」133名 18.0%、「週に1回程度」72名 9.8%、「月に1～2回」46名 6.2%、「ほとんどない」80名 10.8%、「まったくない」40名 5.4%となっている。

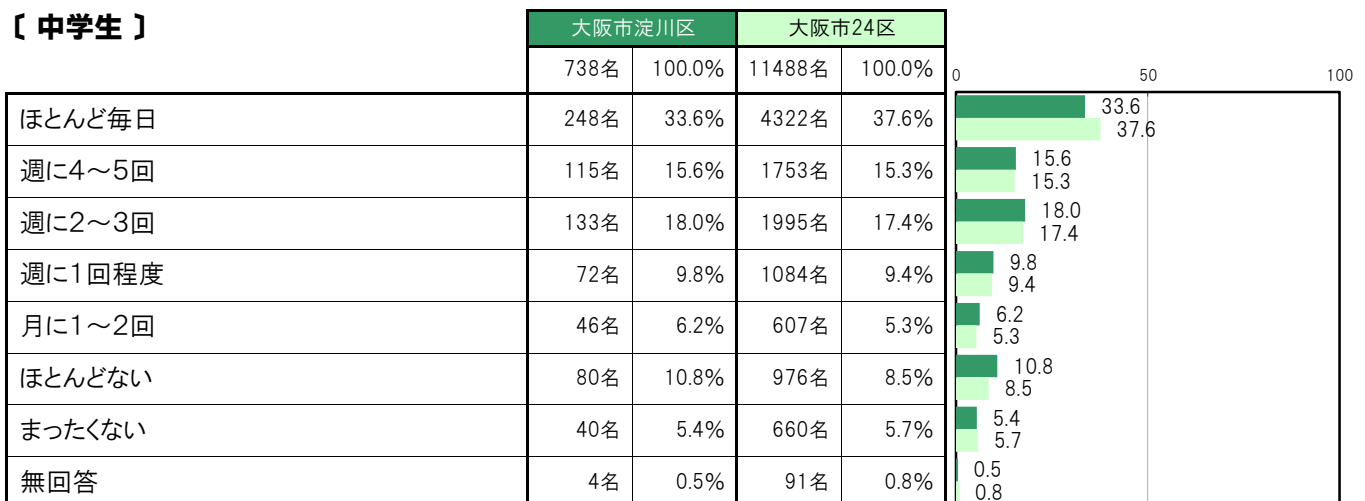
【小・中全体】



【小学生】



【中学生】



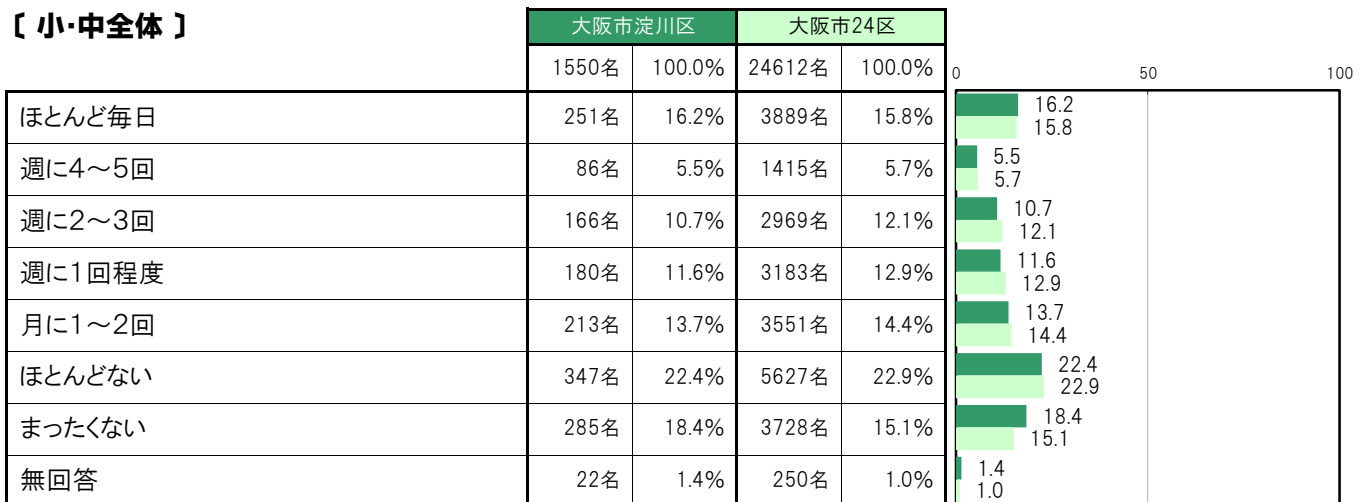
A-63.おうちの大人の人と一緒に遊ぶ、体を動かす〔子ども 問8⑦〕

大阪市淀川区〔小・中全体〕では、「ほとんど毎日」251名 16.2%、「週に4～5回」86名 5.5%、「週に2～3回」166名 10.7%、「週に1回程度」180名 11.6%、「月に1～2回」213名 13.7%、「ほとんどない」347名 22.4%、「まったくない」285名 18.4%となっている。

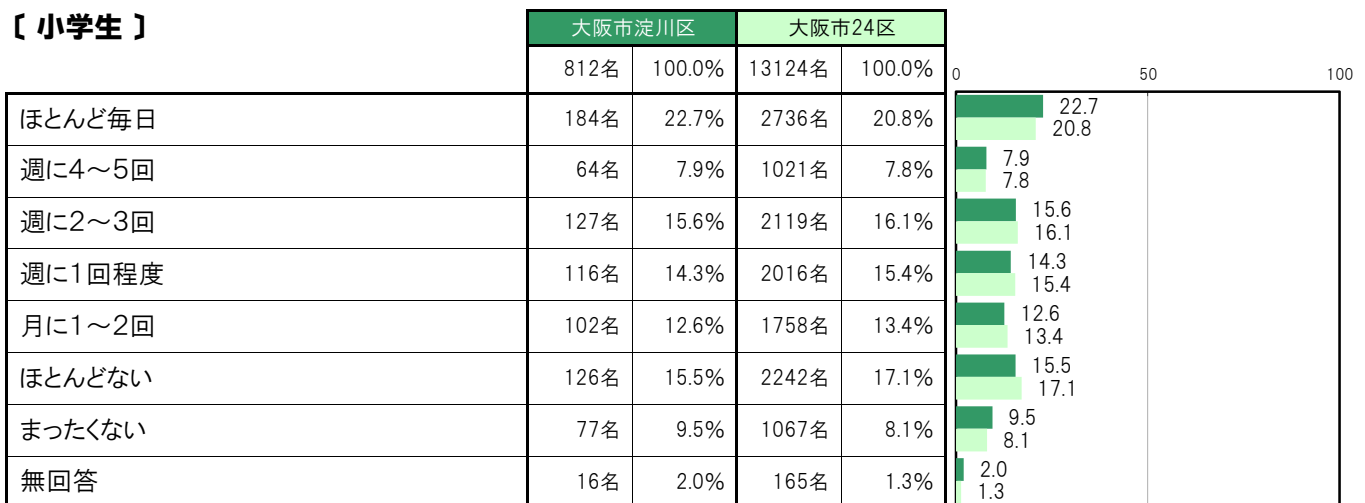
大阪市淀川区〔小学生〕では、「ほとんど毎日」184名 22.7%、「週に4～5回」64名 7.9%、「週に2～3回」127名 15.6%、「週に1回程度」116名 14.3%、「月に1～2回」102名 12.6%、「ほとんどない」126名 15.5%、「まったくない」77名 9.5%となっている。

大阪市淀川区〔中学生〕では、「ほとんど毎日」67名 9.1%、「週に4～5回」22名 3.0%、「週に2～3回」39名 5.3%、「週に1回程度」64名 8.7%、「月に1～2回」111名 15.0%、「ほとんどない」221名 29.9%、「まったくない」208名 28.2%となっている。

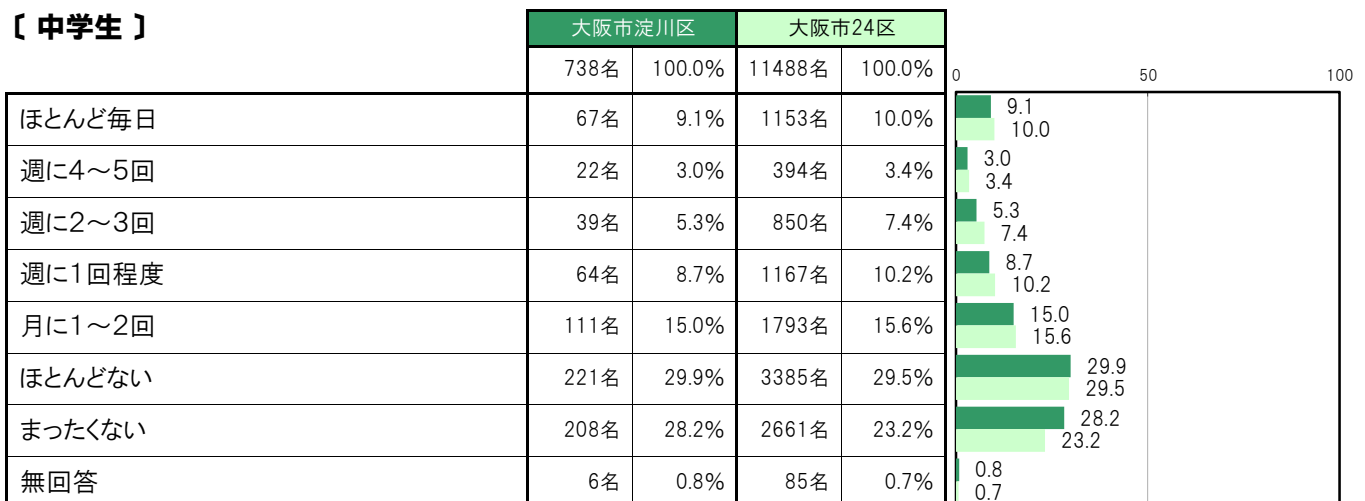
〔小・中全体〕



〔小学生〕



〔中学生〕



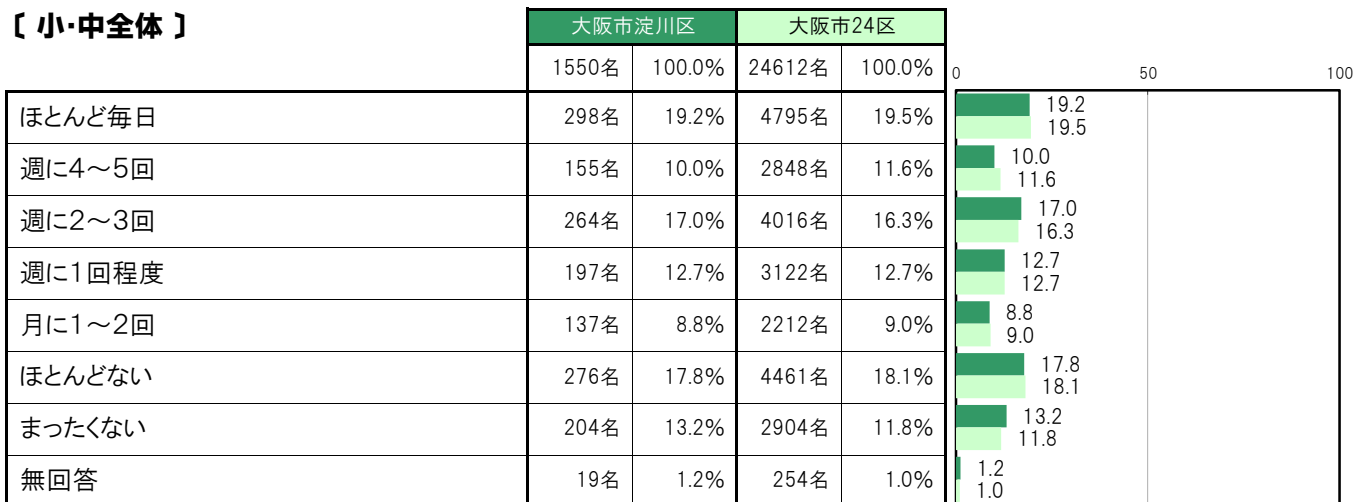
A-64. おうちの大人の人と社会の出来事について話す【子ども 問8㊸】

大阪市淀川区〔小・中全体〕では、「ほとんど毎日」298名 19.2%、「週に4～5回」155名 10.0%、「週に2～3回」264名 17.0%、「週に1回程度」197名 12.7%、「月に1～2回」137名 8.8%、「ほとんどない」276名 17.8%、「まったくない」204名 13.2%となっている。

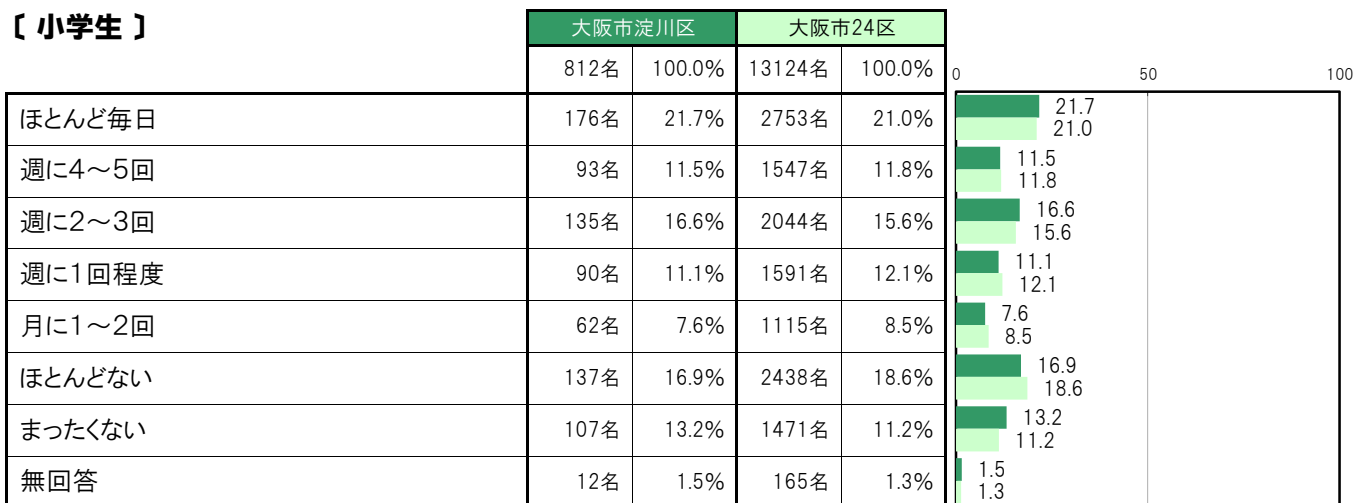
大阪市淀川区〔小学生〕では、「ほとんど毎日」176名 21.7%、「週に4～5回」93名 11.5%、「週に2～3回」135名 16.6%、「週に1回程度」90名 11.1%、「月に1～2回」62名 7.6%、「ほとんどない」137名 16.9%、「まったくない」107名 13.2%となっている。

大阪市淀川区〔中学生〕では、「ほとんど毎日」122名 16.5%、「週に4～5回」62名 8.4%、「週に2～3回」129名 17.5%、「週に1回程度」107名 14.5%、「月に1～2回」75名 10.2%、「ほとんどない」139名 18.8%、「まったくない」97名 13.1%となっている。

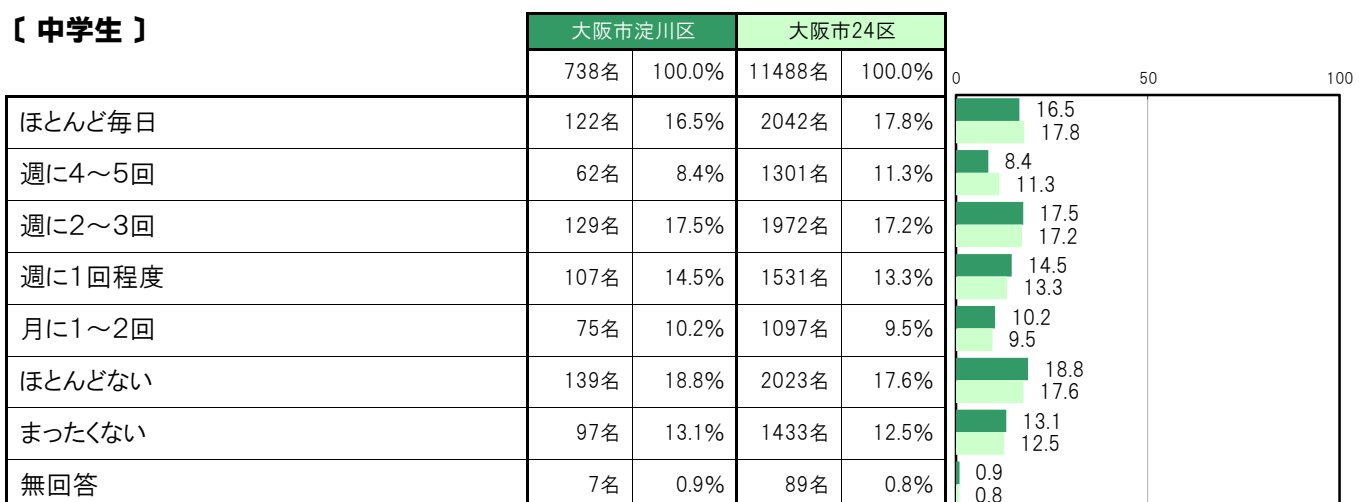
【小・中全体】



【小学生】



【中学生】



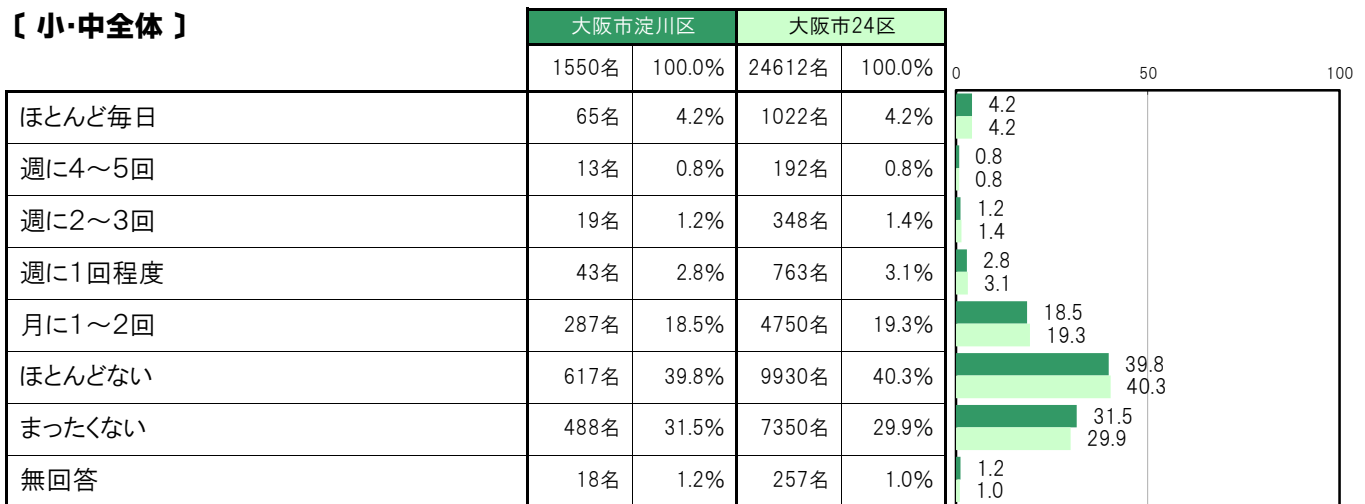
A-65. おうちの大人の人と文化活動をする【子ども 問8㉑】

大阪市淀川区〔小・中全体〕では、「ほとんど毎日」65名 4.2%、「週に4～5回」13名 0.8%、「週に2～3回」19名 1.2%、「週に1回程度」43名 2.8%、「月に1～2回」287名 18.5%、「ほとんどない」617名 39.8%、「まったくない」488名 31.5%となっている。

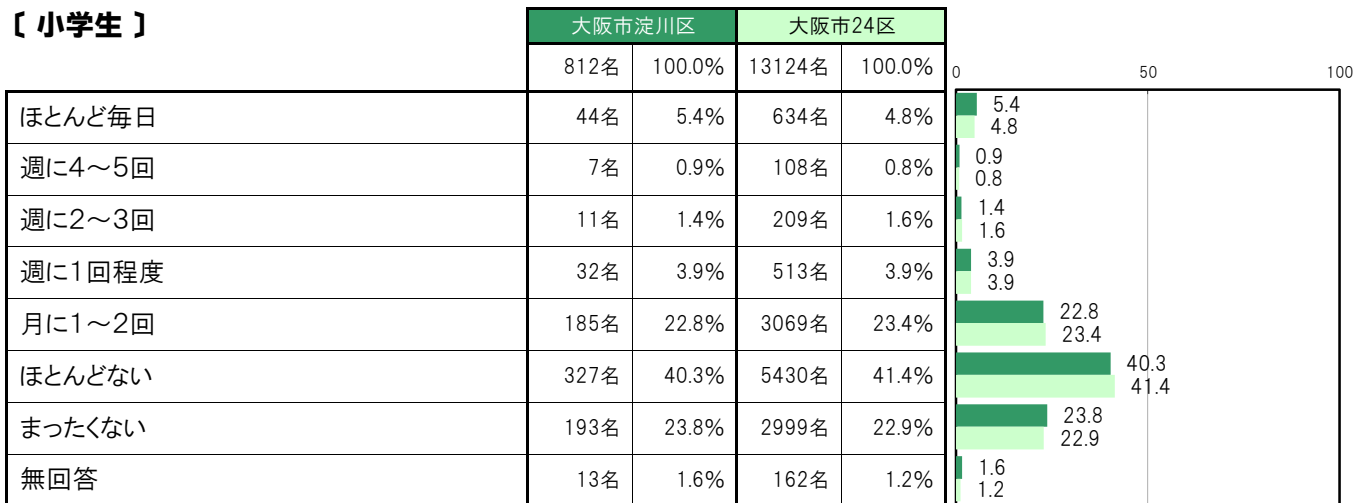
大阪市淀川区〔小学生〕では、「ほとんど毎日」44名 5.4%、「週に4～5回」7名 0.9%、「週に2～3回」11名 1.4%、「週に1回程度」32名 3.9%、「月に1～2回」185名 22.8%、「ほとんどない」327名 40.3%、「まったくない」193名 23.8%となっている。

大阪市淀川区〔中学生〕では、「ほとんど毎日」21名 2.8%、「週に4～5回」6名 0.8%、「週に2～3回」8名 1.1%、「週に1回程度」11名 1.5%、「月に1～2回」102名 13.8%、「ほとんどない」290名 39.3%、「まったくない」295名 40.0%となっている。

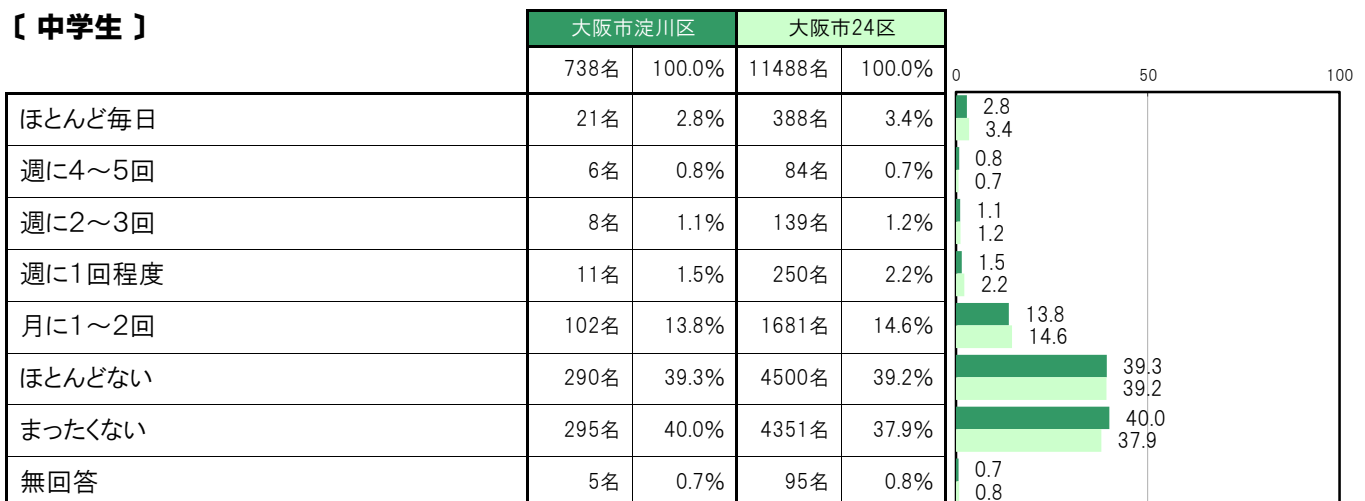
【小・中全体】



【小学生】



【中学生】



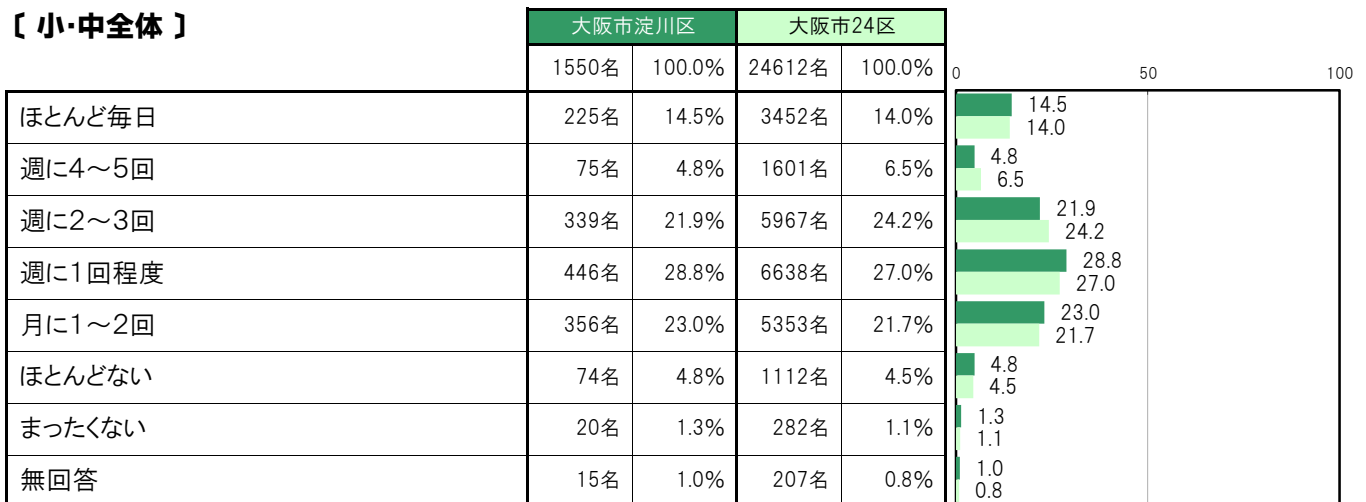
A-66. おうちの大人の人と一緒に外出する【子ども 問8⑩】

大阪市淀川区〔小・中全体〕では、「ほとんど毎日」225名 14.5%、「週に4～5回」75名 4.8%、「週に2～3回」339名 21.9%、「週に1回程度」446名 28.8%、「月に1～2回」356名 23.0%、「ほとんどない」74名 4.8%、「まったくない」20名 1.3%となっている。

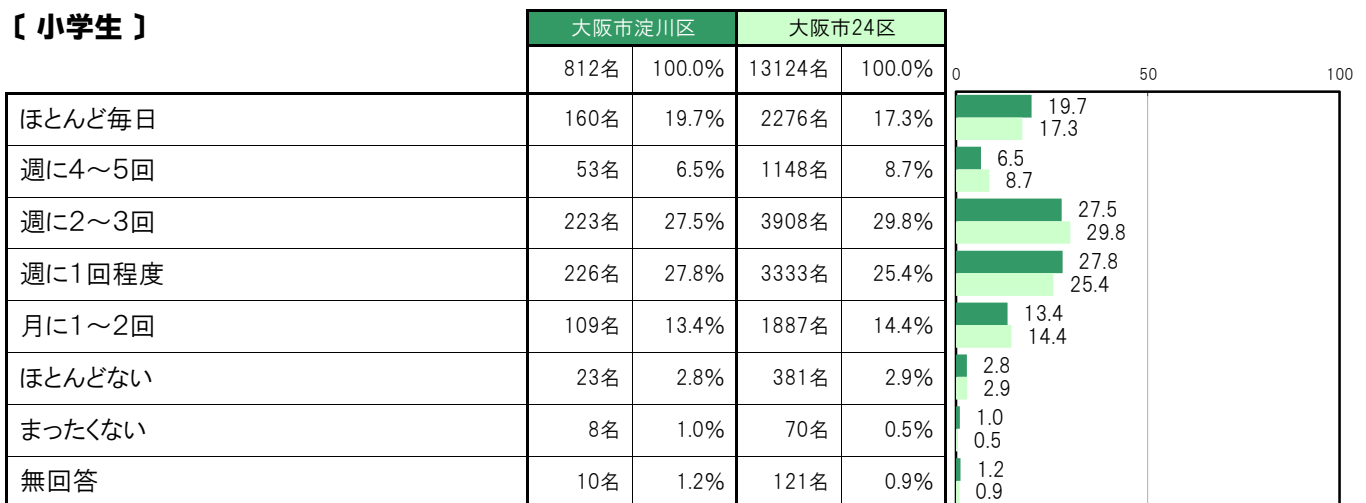
大阪市淀川区〔小学生〕では、「ほとんど毎日」160名 19.7%、「週に4～5回」53名 6.5%、「週に2～3回」223名 27.5%、「週に1回程度」226名 27.8%、「月に1～2回」109名 13.4%、「ほとんどない」23名 2.8%、「まったくない」8名 1.0%となっている。

大阪市淀川区〔中学生〕では、「ほとんど毎日」65名 8.8%、「週に4～5回」22名 3.0%、「週に2～3回」116名 15.7%、「週に1回程度」220名 29.8%、「月に1～2回」247名 33.5%、「ほとんどない」51名 6.9%、「まったくない」12名 1.6%となっている。

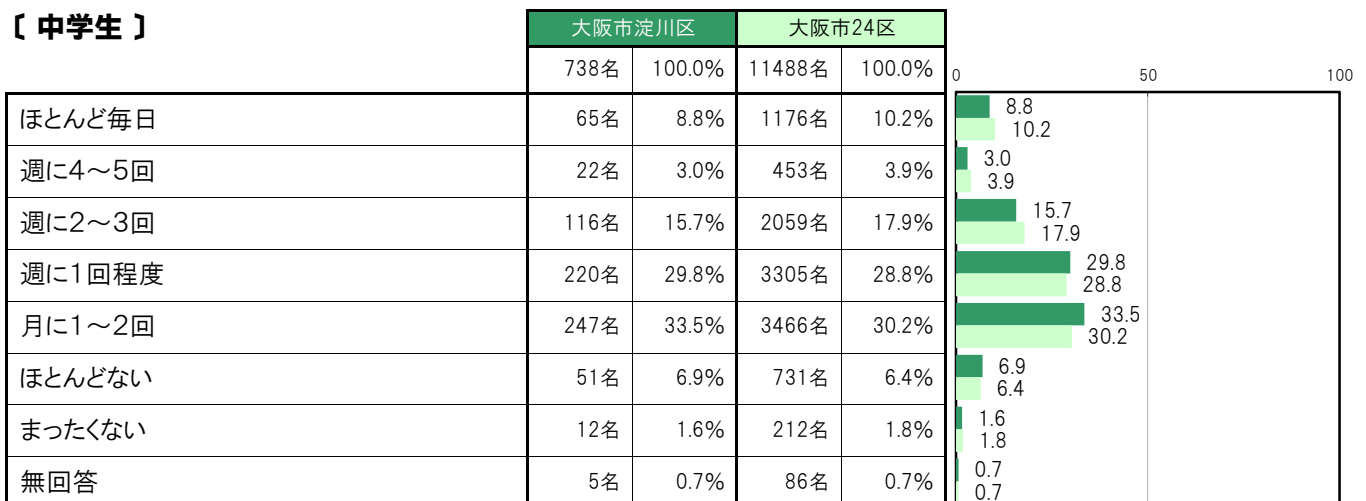
【小・中全体】



【小学生】



【中学生】



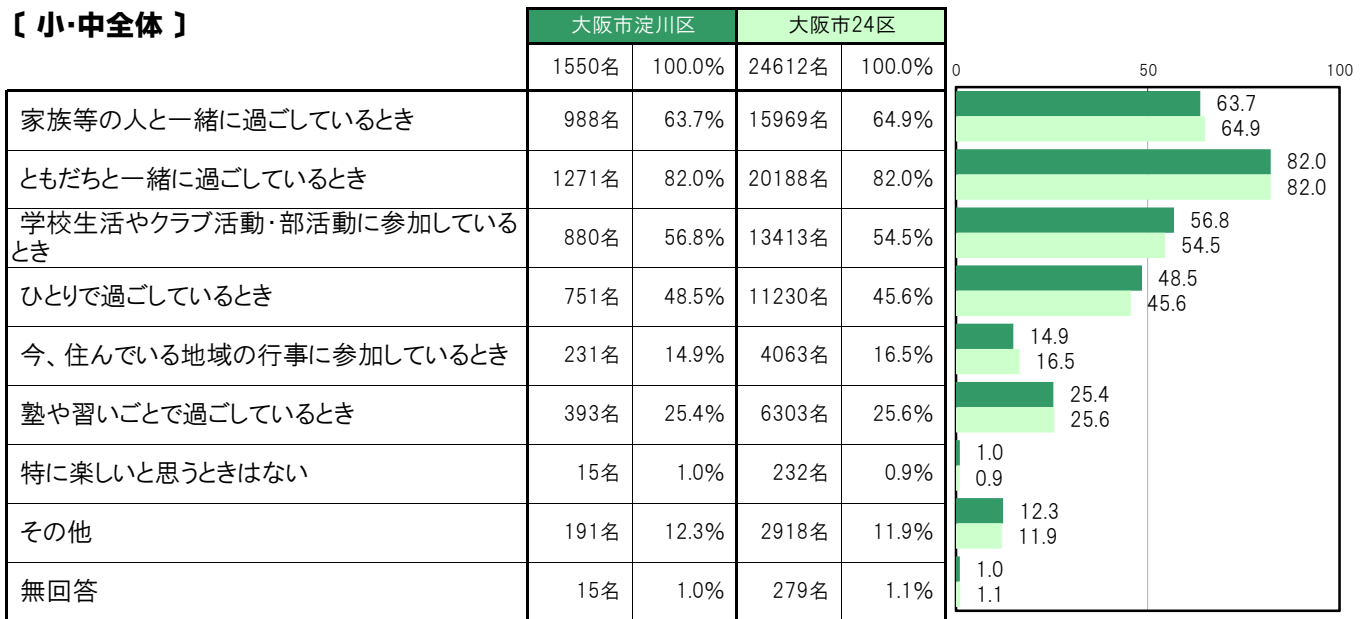
A-67.毎日の生活で楽しいとき【子ども 問9】

大阪市淀川区〔小・中全体〕では、「家族等の人と一緒に過ごしているとき」988名 63.7%、「ともだちと一緒に過ごしているとき」1271名 82.0%、「学校生活やクラブ活動・部活動に参加しているとき」880名 56.8%、「ひとりで過ごしているとき」751名 48.5%、「今、住んでいる地域の行事に参加しているとき」231名 14.9%、「塾や習いごとで過ごしているとき」393名 25.4%、「特に楽しいと思うときはない」15名 1.0%、「その他」191名 12.3%となっている。

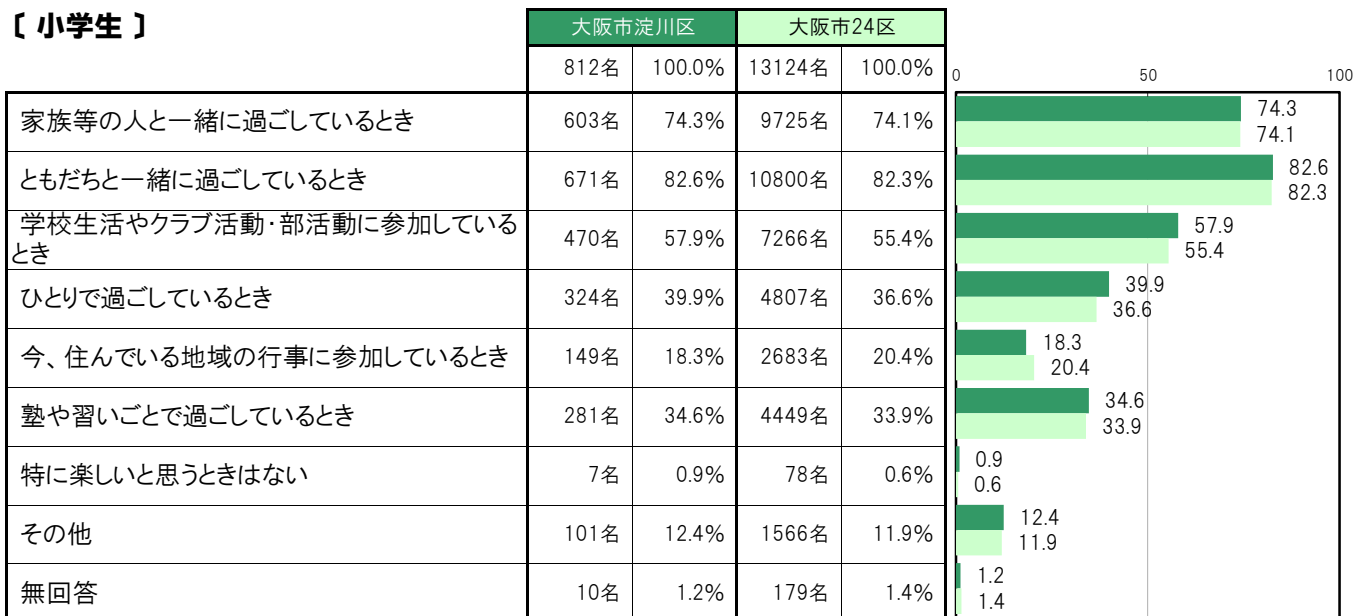
大阪市淀川区〔小学生〕では、「家族等の人と一緒に過ごしているとき」603名 74.3%、「ともだちと一緒に過ごしているとき」671名 82.6%、「学校生活やクラブ活動・部活動に参加しているとき」470名 57.9%、「ひとりで過ごしているとき」324名 39.9%、「今、住んでいる地域の行事に参加しているとき」149名 18.3%、「塾や習いごとで過ごしているとき」281名 34.6%、「特に楽しいと思うときはない」7名 0.9%、「その他」101名 12.4%となっている。

大阪市淀川区〔中学生〕では、「家族等の人と一緒に過ごしているとき」385名 52.2%、「ともだちと一緒に過ごしているとき」600名 81.3%、「学校生活やクラブ活動・部活動に参加しているとき」410名 55.6%、「ひとりで過ごしているとき」427名 57.9%、「今、住んでいる地域の行事に参加しているとき」82名 11.1%、「塾や習いごとで過ごしているとき」112名 15.2%、「特に楽しいと思うときはない」8名 1.1%、「その他」90名 12.2%となっている。

〔小・中全体〕



〔小学生〕



〔中学生〕

	大阪市淀川区		大阪市24区		0	50	100
	738名	100.0%	11488名	100.0%			
家族等の人と一緒に過ごしているとき	385名	52.2%	6244名	54.4%	52.2	54.4	
ともだちと一緒に過ごしているとき	600名	81.3%	9388名	81.7%	81.3	81.7	
学校生活やクラブ活動・部活動に参加しているとき	410名	55.6%	6147名	53.5%	55.6	53.5	
ひとりで過ごしているとき	427名	57.9%	6423名	55.9%	57.9	55.9	
今、住んでいる地域の行事に参加しているとき	82名	11.1%	1380名	12.0%	11.1	12.0	
塾や習いごとで過ごしているとき	112名	15.2%	1854名	16.1%	15.2	16.1	
特に楽しいと思うときはない	8名	1.1%	154名	1.3%	1.1	1.3	
その他	90名	12.2%	1352名	11.8%	12.2	11.8	
無回答	5名	0.7%	100名	0.9%	0.7	0.9	

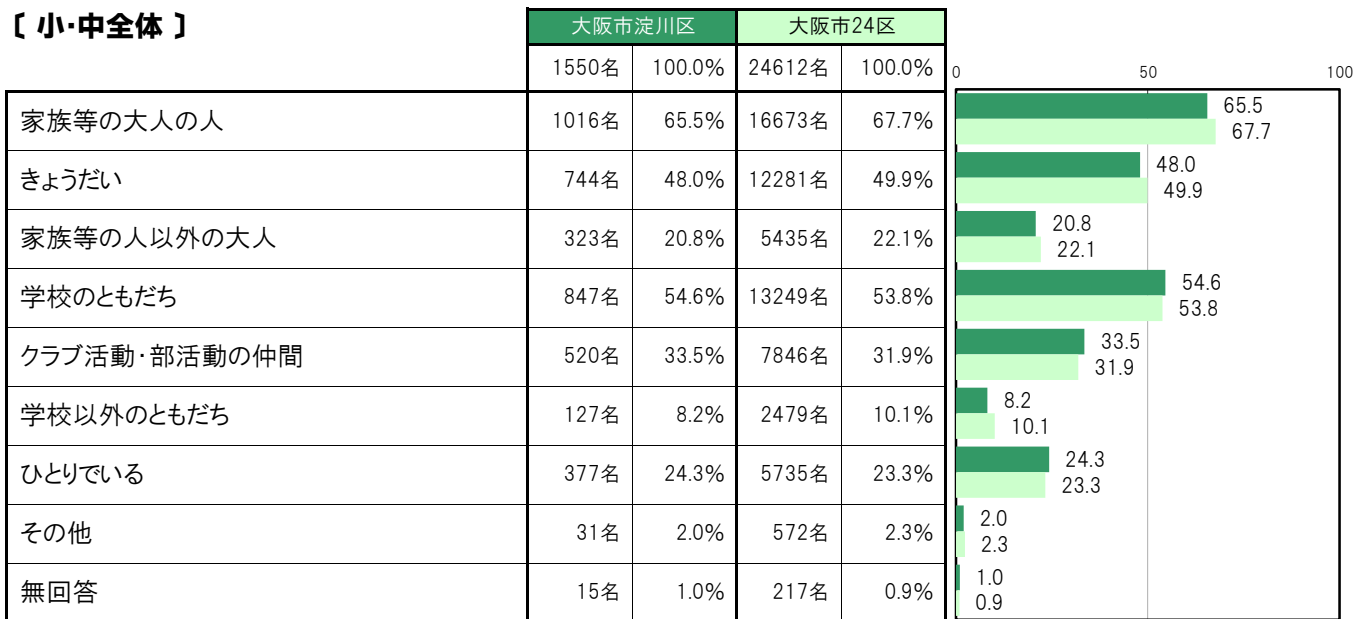
A-68. 平日の放課後に一緒に過ごす人【子ども 問10】

大阪市淀川区〔小・中全体〕では、「家族等の大人の人」1016名 65.5%、「きょうだい」744名 48.0%、「家族等の人以外の大人」323名 20.8%、「学校のともだち」847名 54.6%、「クラブ活動・部活動の仲間」520名 33.5%、「学校以外のともだち」127名 8.2%、「ひとりである」377名 24.3%、「その他」31名 2.0%となっている。

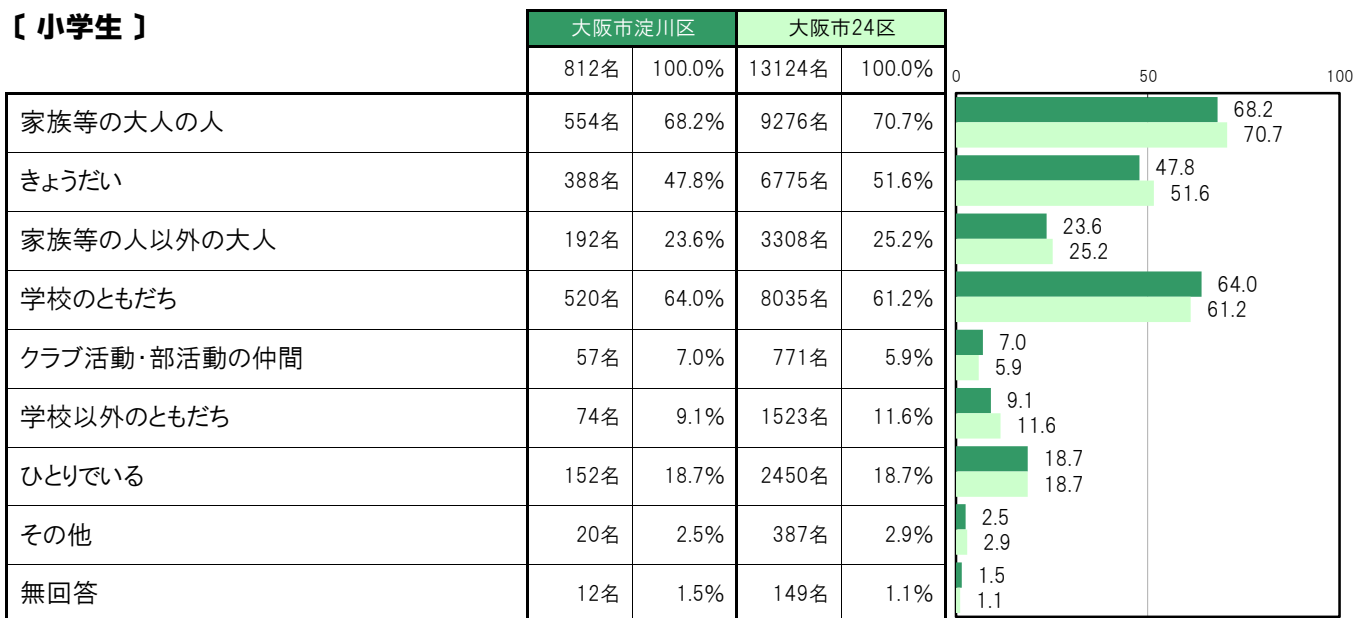
大阪市淀川区〔小学生〕では、「家族等の大人の人」554名 68.2%、「きょうだい」388名 47.8%、「家族等の人以外の大人」192名 23.6%、「学校のともだち」520名 64.0%、「クラブ活動・部活動の仲間」57名 7.0%、「学校以外のともだち」74名 9.1%、「ひとりである」152名 18.7%、「その他」20名 2.5%となっている。

大阪市淀川区〔中学生〕では、「家族等の大人の人」462名 62.6%、「きょうだい」356名 48.2%、「家族等の人以外の大人」131名 17.8%、「学校のともだち」327名 44.3%、「クラブ活動・部活動の仲間」463名 62.7%、「学校以外のともだち」53名 7.2%、「ひとりである」225名 30.5%、「その他」11名 1.5%となっている。

【小・中全体】



【小学生】



〔中学生〕

	大阪市淀川区		大阪市24区		0	50	100
	738名	100.0%	11488名	100.0%			
家族等の大人の人	462名	62.6%	7397名	64.4%	62.6	64.4	
きょうだい	356名	48.2%	5506名	47.9%	48.2	47.9	
家族等の人以外の大人	131名	17.8%	2127名	18.5%	17.8	18.5	
学校のともだち	327名	44.3%	5214名	45.4%	44.3	45.4	
クラブ活動・部活動の仲間	463名	62.7%	7075名	61.6%	62.7	61.6	
学校以外のともだち	53名	7.2%	956名	8.3%	7.2	8.3	
ひとりである	225名	30.5%	3285名	28.6%	30.5	28.6	
その他	11名	1.5%	185名	1.6%	1.5	1.6	
無回答	3名	0.4%	68名	0.6%	0.4	0.6	

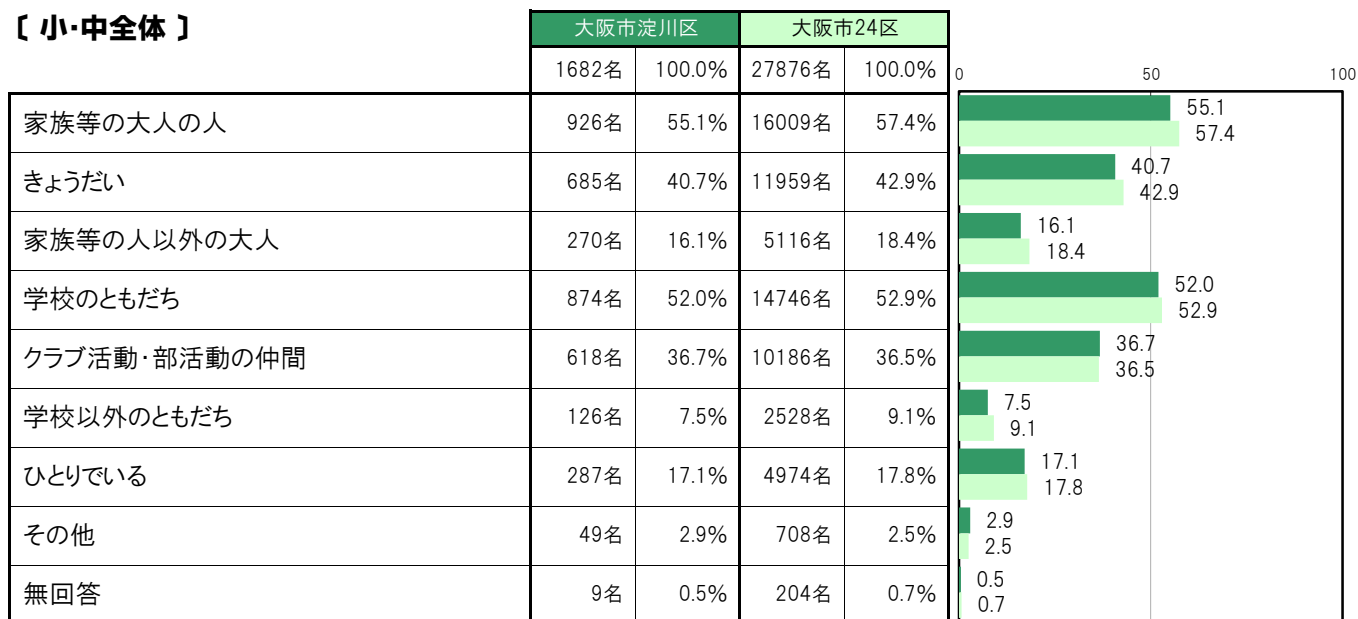
A-68. 平日の放課後に一緒に過ごす人【子ども 問10】 ※2016年調査結果

大阪市淀川区〔小・中全体〕では、「家族等の大人の人」926名 55.1%、「きょうだい」685名 40.7%、「家族等の人以外の大人」270名 16.1%、「学校のともだち」874名 52.0%、「クラブ活動・部活動の仲間」618名 36.7%、「学校以外のともだち」126名 7.5%、「ひとりである」287名 17.1%、「その他」49名 2.9%となっている。

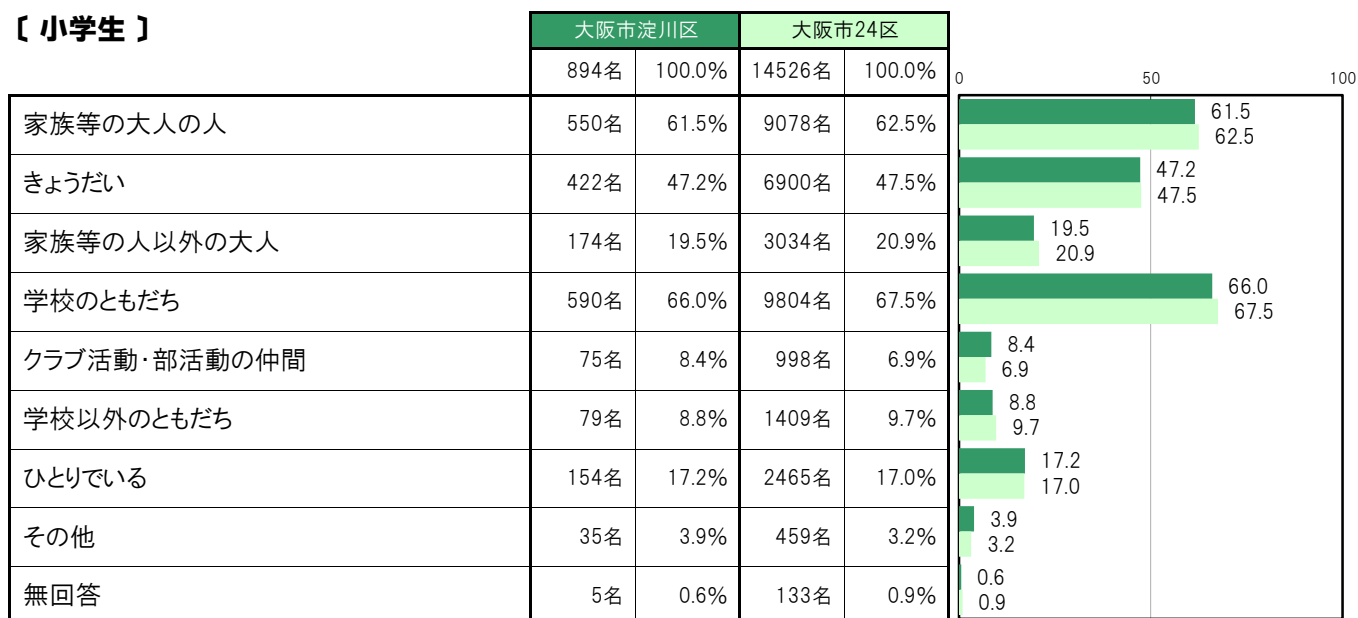
大阪市淀川区〔小学生〕では、「家族等の大人の人」550名 61.5%、「きょうだい」422名 47.2%、「家族等の人以外の大人」174名 19.5%、「学校のともだち」590名 66.0%、「クラブ活動・部活動の仲間」75名 8.4%、「学校以外のともだち」79名 8.8%、「ひとりである」154名 17.2%、「その他」35名 3.9%となっている。

大阪市淀川区〔中学生〕では、「家族等の大人の人」376名 47.7%、「きょうだい」263名 33.4%、「家族等の人以外の大人」96名 12.2%、「学校のともだち」284名 36.0%、「クラブ活動・部活動の仲間」543名 68.9%、「学校以外のともだち」47名 6.0%、「ひとりである」133名 16.9%、「その他」14名 1.8%となっている。

【小・中全体】



【小学生】



〔中学生〕

	大阪市淀川区		大阪市24区		0	50	100
	788名	100.0%	13342名	100.0%			
家族等の大人の人	376名	47.7%	6927名	51.9%	47.7	51.9	
きょうだい	263名	33.4%	5058名	37.9%	33.4	37.9	
家族等の人以外の大人	96名	12.2%	2080名	15.6%	12.2	15.6	
学校のともだち	284名	36.0%	4942名	37.0%	36.0	37.0	
クラブ活動・部活動の仲間	543名	68.9%	9187名	68.9%	68.9	68.9	
学校以外のともだち	47名	6.0%	1118名	8.4%	6.0	8.4	
ひとりである	133名	16.9%	2508名	18.8%	16.9	18.8	
その他	14名	1.8%	247名	1.9%	1.8	1.9	
無回答	4名	0.5%	69名	0.5%	0.5	0.5	

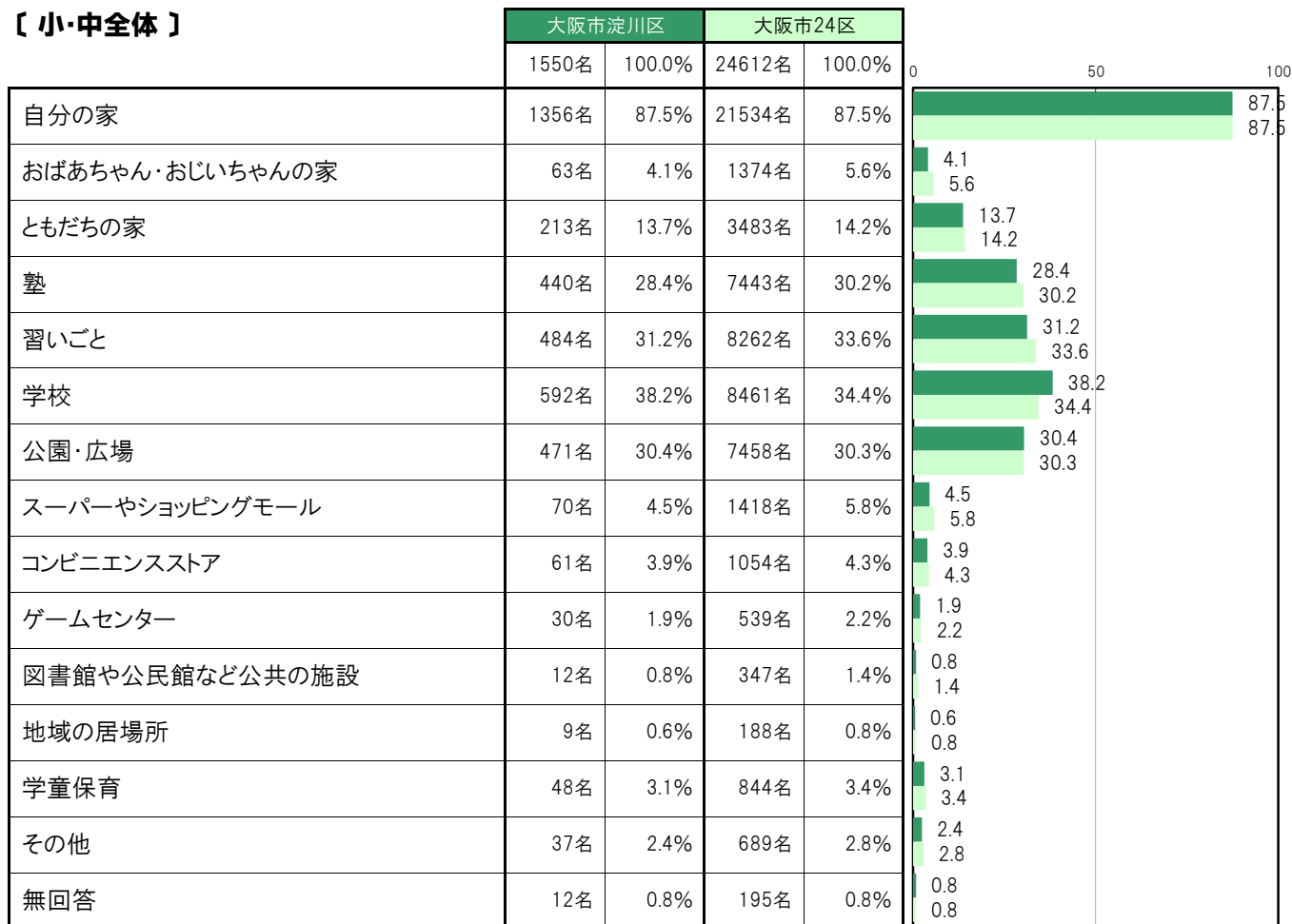
A-69. 平日の放課後を過ごす場所【子ども 問11】

大阪市淀川区〔小・中全体〕では、「自分の家」1356名 87.5%、「学校」592名 38.2%、「習いごと」484名 31.2%、「公園・広場」471名 30.4%、「塾」440名 28.4%の順に高くなっている。

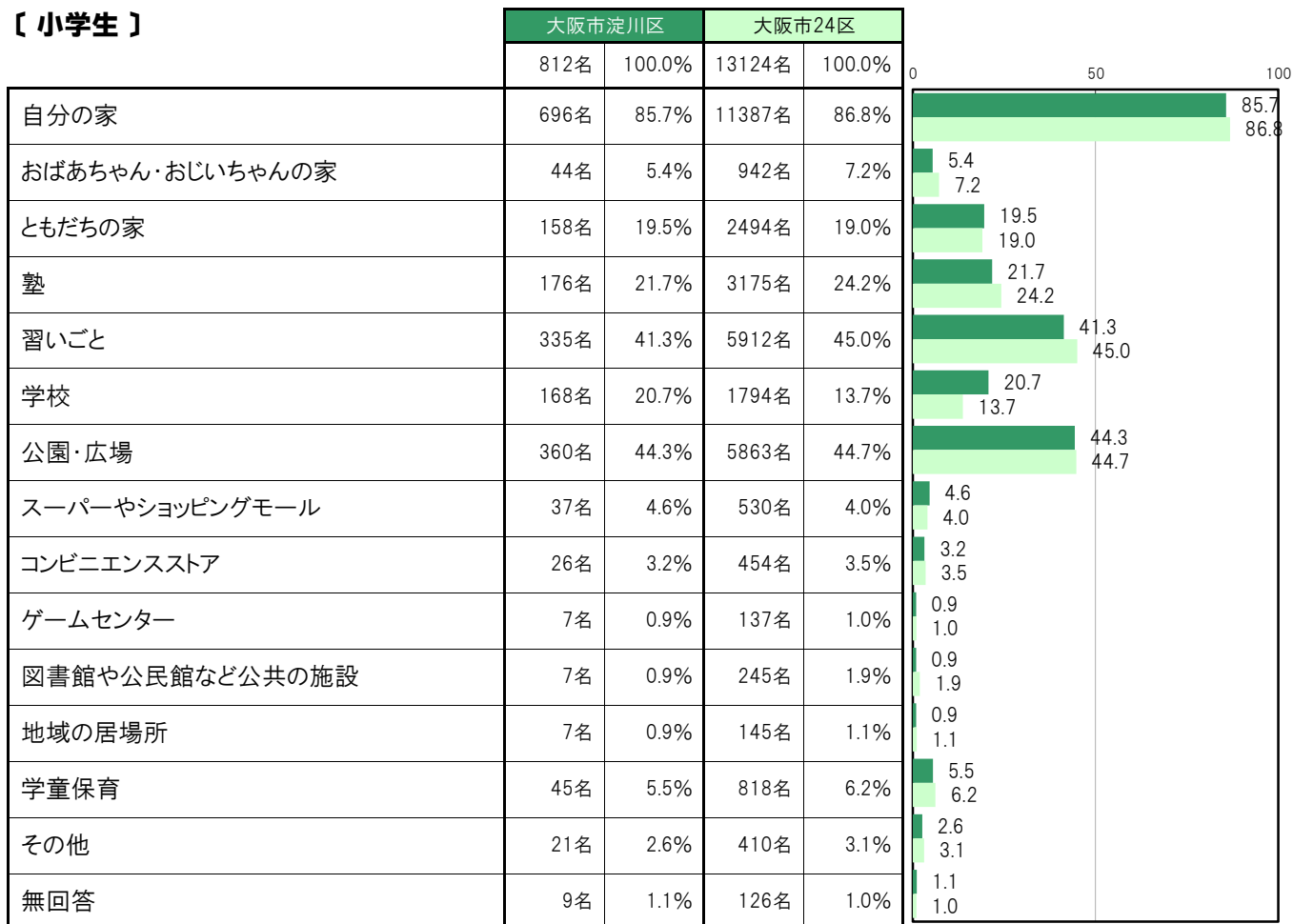
大阪市淀川区〔小学生〕では、「自分の家」696名 85.7%、「公園・広場」360名 44.3%、「習いごと」335名 41.3%、「塾」176名 21.7%、「学校」168名 20.7%の順に高くなっている。

大阪市淀川区〔中学生〕では、「自分の家」660名 89.4%、「学校」424名 57.5%、「塾」264名 35.8%、「習いごと」149名 20.2%、「公園・広場」111名 15.0%の順に高くなっている。

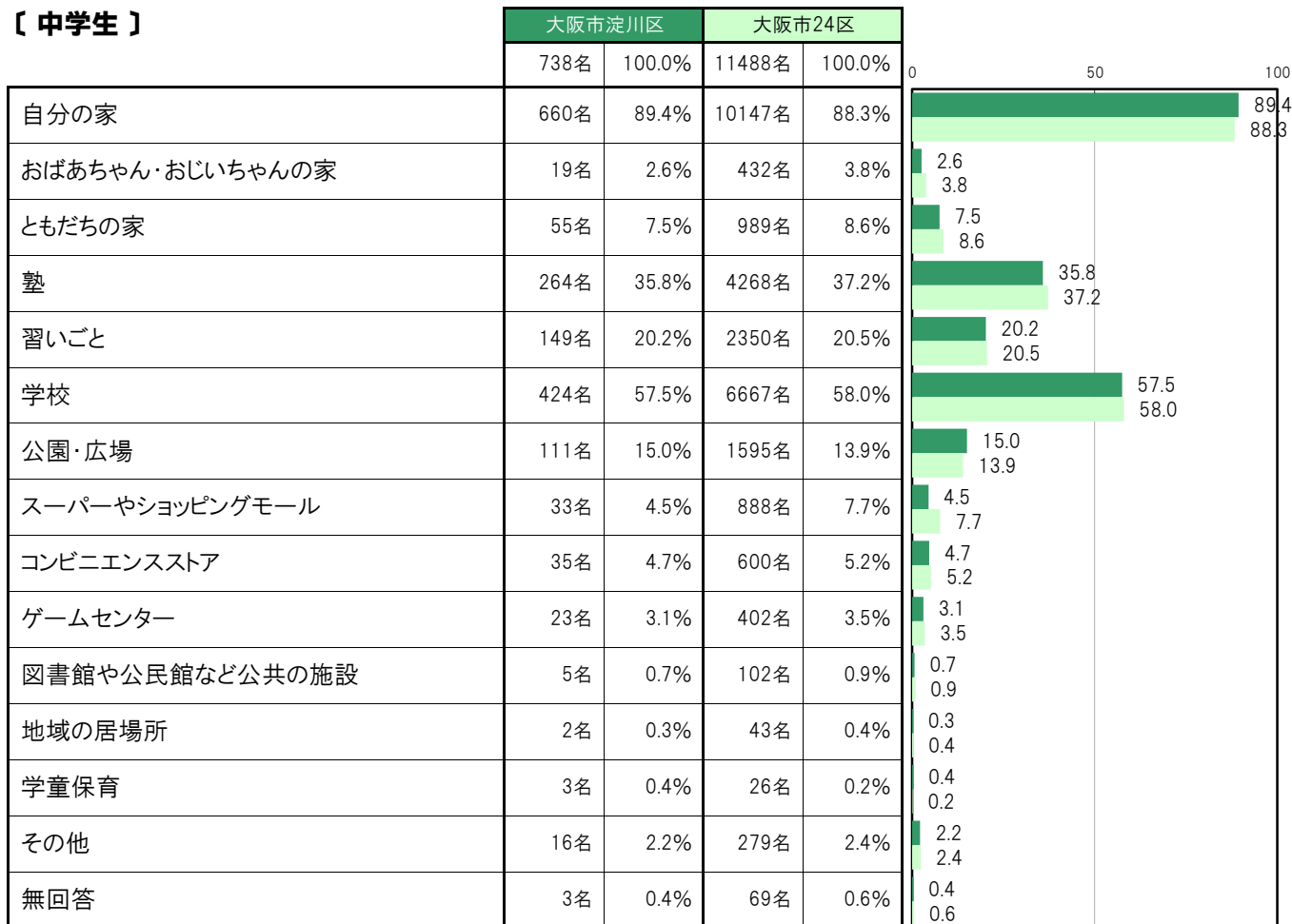
〔小・中全体〕



【小学生】



【中学生】



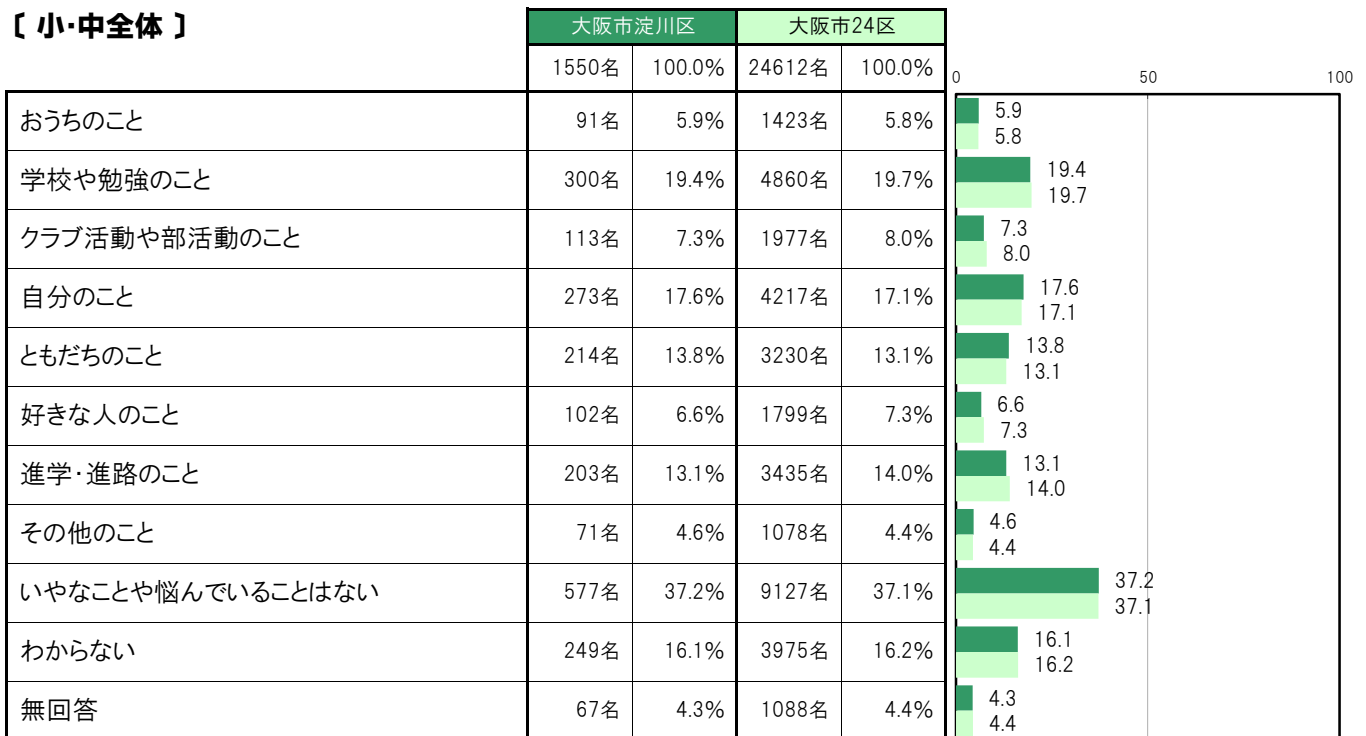
A-70.嫌なことや悩んでいること〔子ども 問20〕

大阪市淀川区〔小・中全体〕では、「いやなことや悩んでいることはない」577名 37.2%、「学校や勉強のこと」300名 19.4%、「自分のこと」273名 17.6%、「わからない」249名 16.1%、「ともだちのこと」214名 13.8%の順に高くなっている。

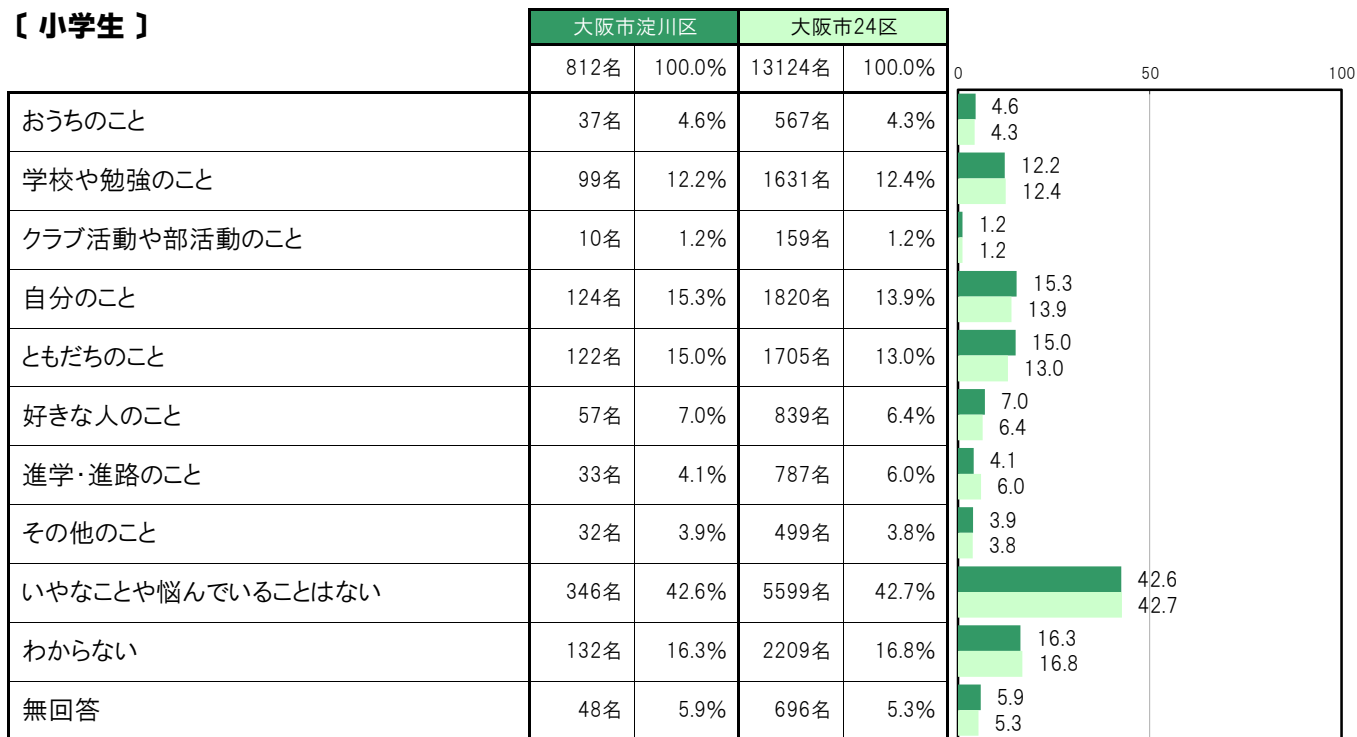
大阪市淀川区〔小学生〕では、「いやなことや悩んでいることはない」346名 42.6%、「わからない」132名 16.3%、「自分のこと」124名 15.3%、「ともだちのこと」122名 15.0%、「学校や勉強のこと」99名 12.2%の順に高くなっている。

大阪市淀川区〔中学生〕では、「いやなことや悩んでいることはない」231名 31.3%、「学校や勉強のこと」201名 27.2%、「進学・進路のこと」170名 23.0%、「自分のこと」149名 20.2%、「わからない」117名 15.9%の順に高くなっている。

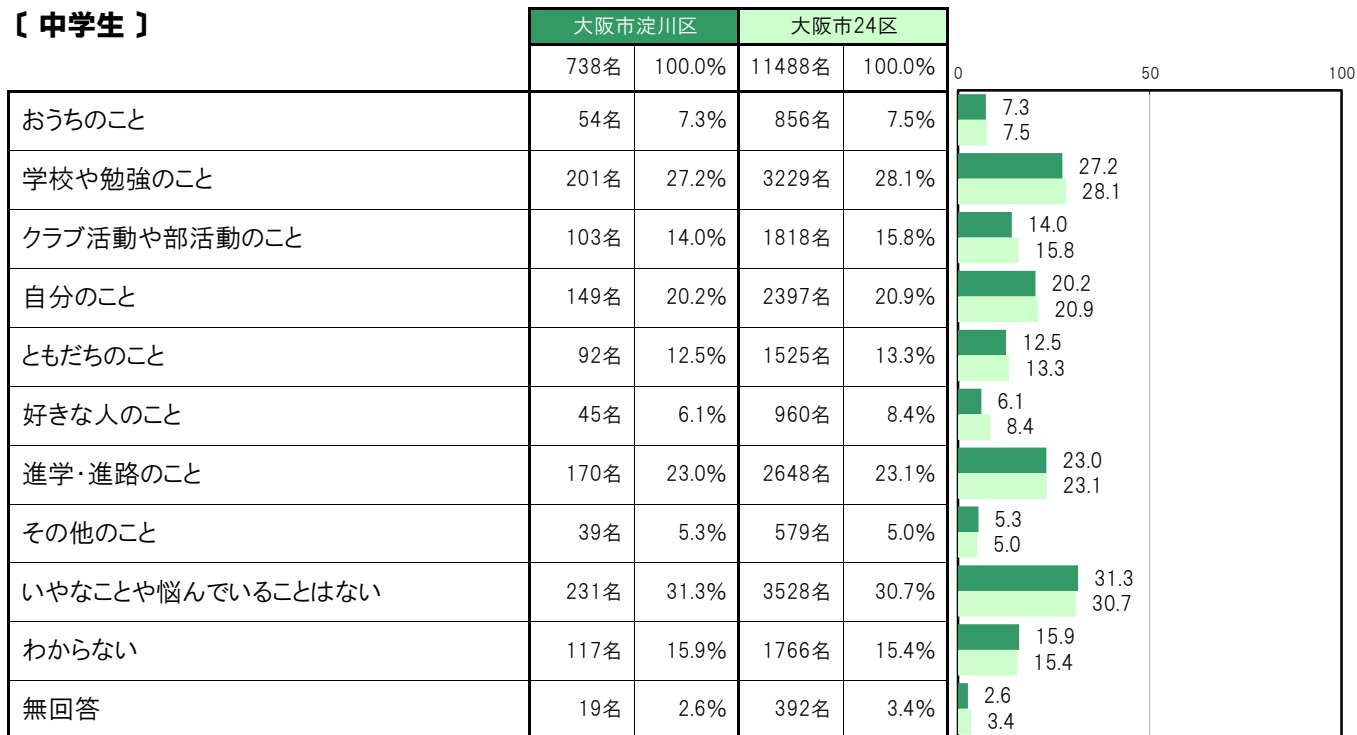
〔小・中全体〕



【小学生】



【中学生】



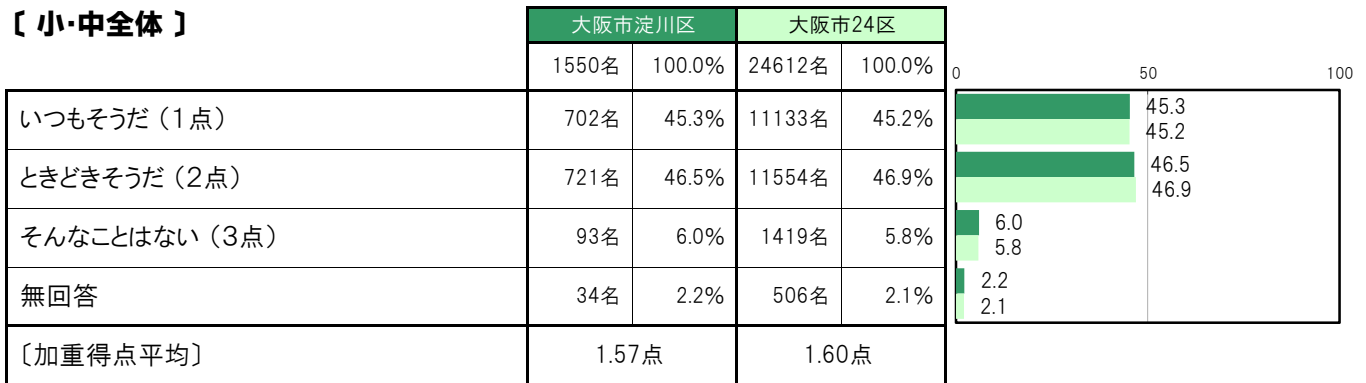
A-71-1.楽しみにしていることがたくさんある〔子ども 問22①〕

大阪市淀川区〔小・中全体〕では、「いつもそうだ（1点）」702名 45.3%、「ときどきそうだ（2点）」721名 46.5%、「そんなことはない（3点）」93名 6.0%、〔加重得点平均〕は1.57点となっている。

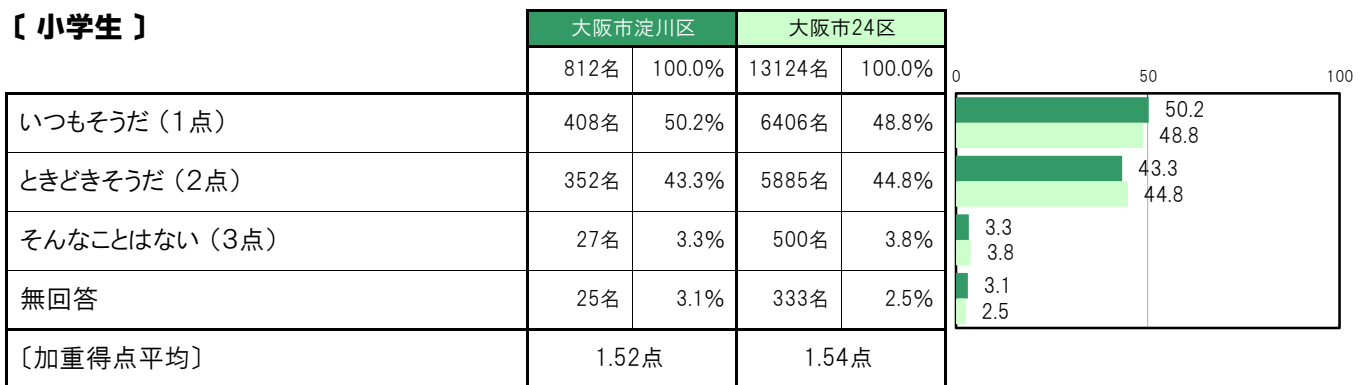
大阪市淀川区〔小学生〕では、「いつもそうだ（1点）」408名 50.2%、「ときどきそうだ（2点）」352名 43.3%、「そんなことはない（3点）」27名 3.3%、〔加重得点平均〕は1.52点となっている。

大阪市淀川区〔中学生〕では、「いつもそうだ（1点）」294名 39.8%、「ときどきそうだ（2点）」369名 50.0%、「そんなことはない（3点）」66名 8.9%、〔加重得点平均〕は1.69点となっている。

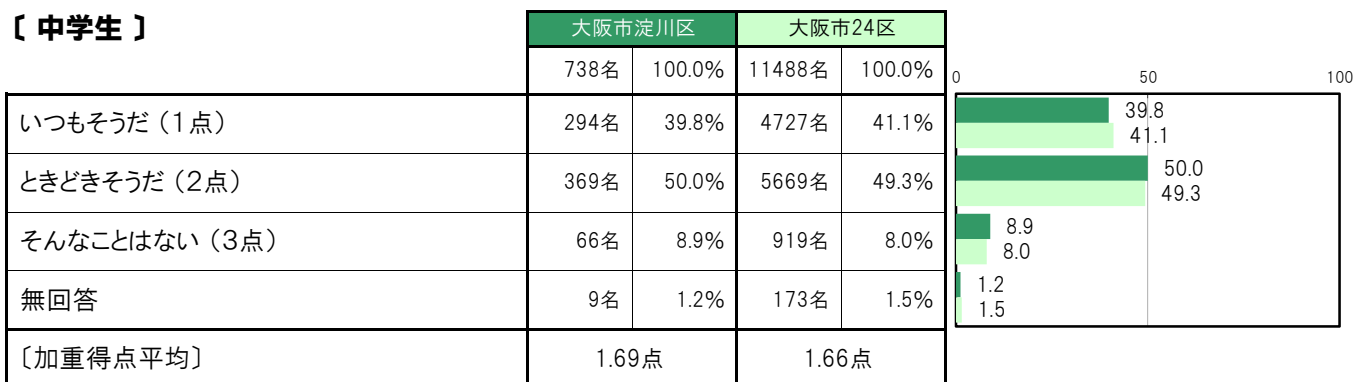
〔小・中全体〕



〔小学生〕



〔中学生〕



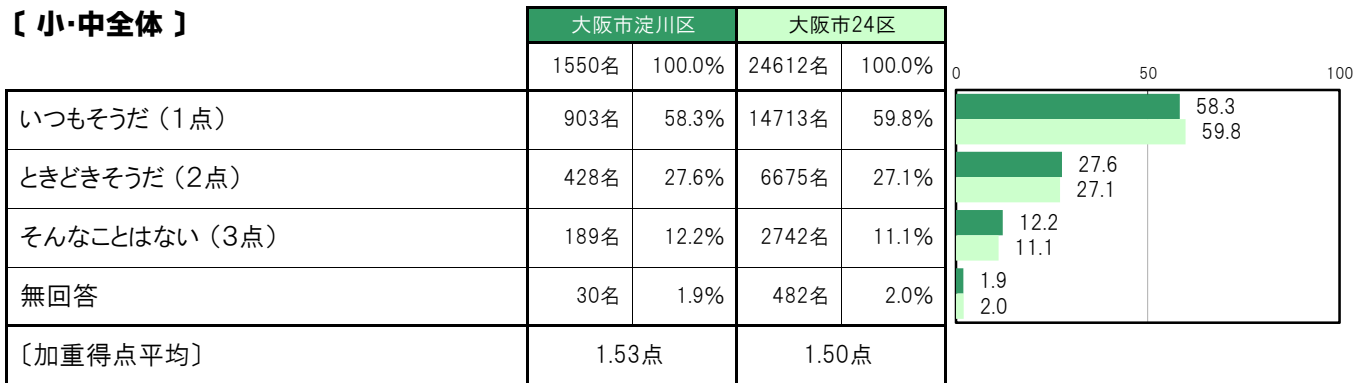
A-71-2.遊びにでかけるのが好きだ【子ども 問22②】

大阪市淀川区〔小・中全体〕では、「いつもそうだ（1点）」903名 58.3%、「ときどきそうだ（2点）」428名 27.6%、「そんなことはない（3点）」189名 12.2%、〔加重得点平均〕は1.53点となっている。

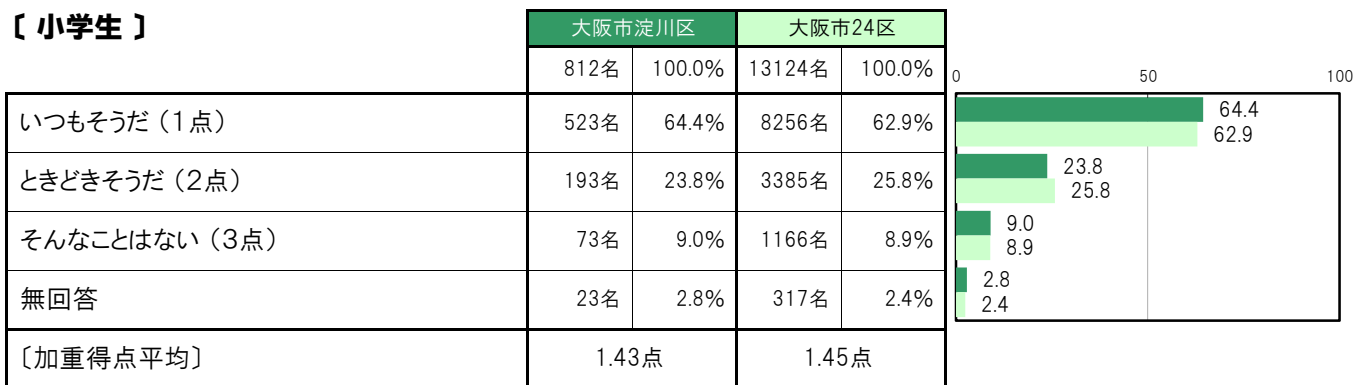
大阪市淀川区〔小学生〕では、「いつもそうだ（1点）」523名 64.4%、「ときどきそうだ（2点）」193名 23.8%、「そんなことはない（3点）」73名 9.0%、〔加重得点平均〕は1.43点となっている。

大阪市淀川区〔中学生〕では、「いつもそうだ（1点）」380名 51.5%、「ときどきそうだ（2点）」235名 31.8%、「そんなことはない（3点）」116名 15.7%、〔加重得点平均〕は1.64点となっている。

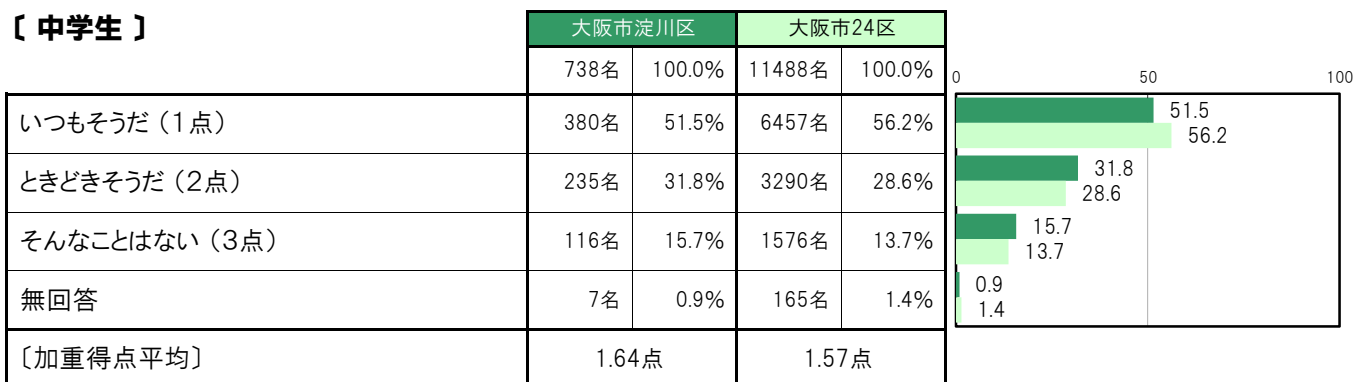
〔小・中全体〕



〔小学生〕



〔中学生〕



A-71-3.元気いっぱいだ【子ども 問22③】

大阪市淀川区〔小・中全体〕では、「いつもそうだ（1点）」825名 53.2%、「ときどきそうだ（2点）」526名 33.9%、「そんなことはない（3点）」169名 10.9%、〔加重得点平均〕は1.57点となっている。

大阪市淀川区〔小学生〕では、「いつもそうだ（1点）」512名 63.1%、「ときどきそうだ（2点）」225名 27.7%、「そんなことはない（3点）」52名 6.4%、〔加重得点平均〕は1.42点となっている。

大阪市淀川区〔中学生〕では、「いつもそうだ（1点）」313名 42.4%、「ときどきそうだ（2点）」301名 40.8%、「そんなことはない（3点）」117名 15.9%、〔加重得点平均〕は1.73点となっている。

〔小・中全体〕

	大阪市淀川区		大阪市24区		加重得点平均
	人数	割合	人数	割合	
いつもそうだ（1点）	825名	53.2%	13177名	53.5%	53.2 / 53.5
ときどきそうだ（2点）	526名	33.9%	8492名	34.5%	33.9 / 34.5
そんなことはない（3点）	169名	10.9%	2448名	9.9%	10.9 / 9.9
無回答	30名	1.9%	495名	2.0%	1.9 / 2.0
〔加重得点平均〕	1.57点		1.56点		

〔小学生〕

	大阪市淀川区		大阪市24区		加重得点平均
	人数	割合	人数	割合	
いつもそうだ（1点）	512名	63.1%	8115名	61.8%	63.1 / 61.8
ときどきそうだ（2点）	225名	27.7%	3861名	29.4%	27.7 / 29.4
そんなことはない（3点）	52名	6.4%	830名	6.3%	6.4 / 6.3
無回答	23名	2.8%	318名	2.4%	2.8 / 2.4
〔加重得点平均〕	1.42点		1.43点		

〔中学生〕

	大阪市淀川区		大阪市24区		加重得点平均
	人数	割合	人数	割合	
いつもそうだ（1点）	313名	42.4%	5062名	44.1%	42.4 / 44.1
ときどきそうだ（2点）	301名	40.8%	4631名	40.3%	40.8 / 40.3
そんなことはない（3点）	117名	15.9%	1618名	14.1%	15.9 / 14.1
無回答	7名	0.9%	177名	1.5%	0.9 / 1.5
〔加重得点平均〕	1.73点		1.70点		

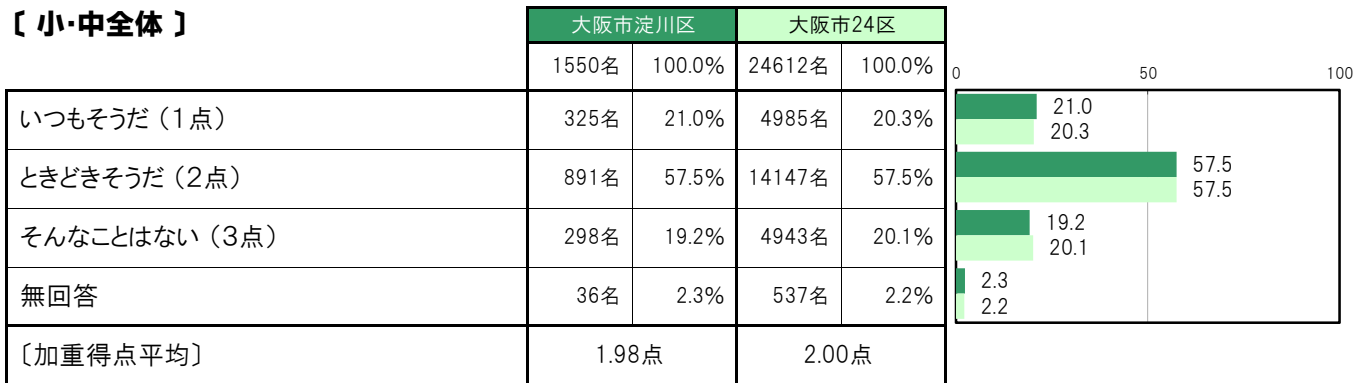
A-71-4. やろうと思ったことがうまくできる【子ども 問22④】

大阪市淀川区〔小・中全体〕では、「いつもそうだ（1点）」325名 21.0%、「ときどきそうだ（2点）」891名 57.5%、「そんなことはない（3点）」298名 19.2%、〔加重得点平均〕は1.98点となっている。

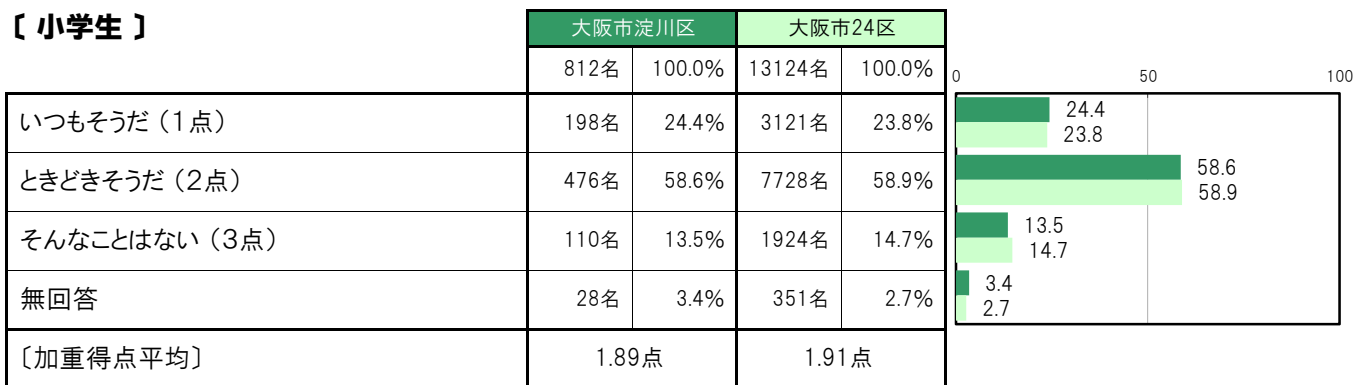
大阪市淀川区〔小学生〕では、「いつもそうだ（1点）」198名 24.4%、「ときどきそうだ（2点）」476名 58.6%、「そんなことはない（3点）」110名 13.5%、〔加重得点平均〕は1.89点となっている。

大阪市淀川区〔中学生〕では、「いつもそうだ（1点）」127名 17.2%、「ときどきそうだ（2点）」415名 56.2%、「そんなことはない（3点）」188名 25.5%、〔加重得点平均〕は2.08点となっている。

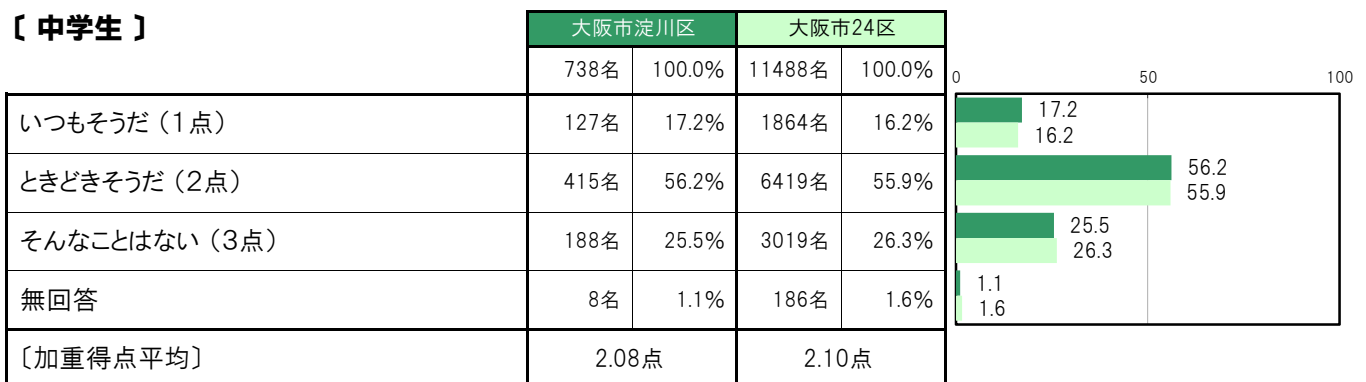
〔小・中全体〕



〔小学生〕



〔中学生〕



A-71-5.一人ぼっちのような気がする【子ども 問22⑤】

大阪市淀川区〔小・中全体〕では、「いつもそうだ（1点）」88名 5.7%、「ときどきそうだ（2点）」381名 24.6%、「そんなことはない（3点）」1047名 67.5%、〔加重得点平均〕は2.63点となっている。

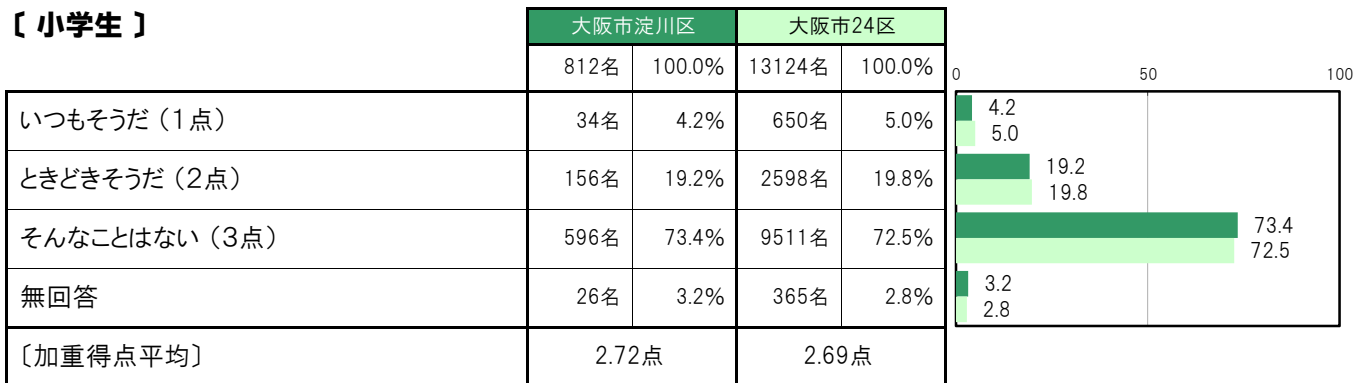
大阪市淀川区〔小学生〕では、「いつもそうだ（1点）」34名 4.2%、「ときどきそうだ（2点）」156名 19.2%、「そんなことはない（3点）」596名 73.4%、〔加重得点平均〕は2.72点となっている。

大阪市淀川区〔中学生〕では、「いつもそうだ（1点）」54名 7.3%、「ときどきそうだ（2点）」225名 30.5%、「そんなことはない（3点）」451名 61.1%、〔加重得点平均〕は2.54点となっている。

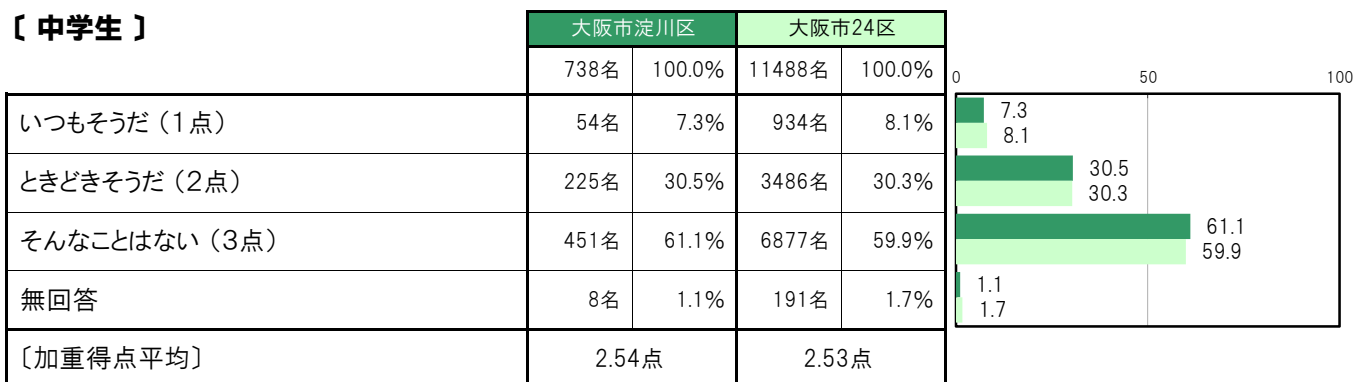
【小・中全体】



【小学生】



【中学生】



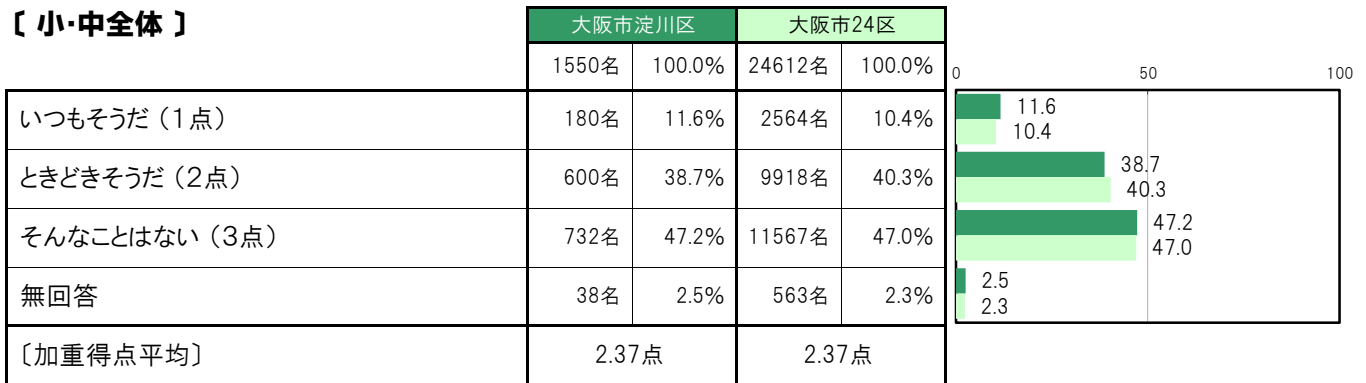
A-71-6. 不安な気持ちになる【子ども 問22⑥】

大阪市淀川区〔小・中全体〕では、「いつもそうだ（1点）」180名 11.6%、「ときどきそうだ（2点）」600名 38.7%、「そんなことはない（3点）」732名 47.2%、〔加重得点平均〕は2.37点となっている。

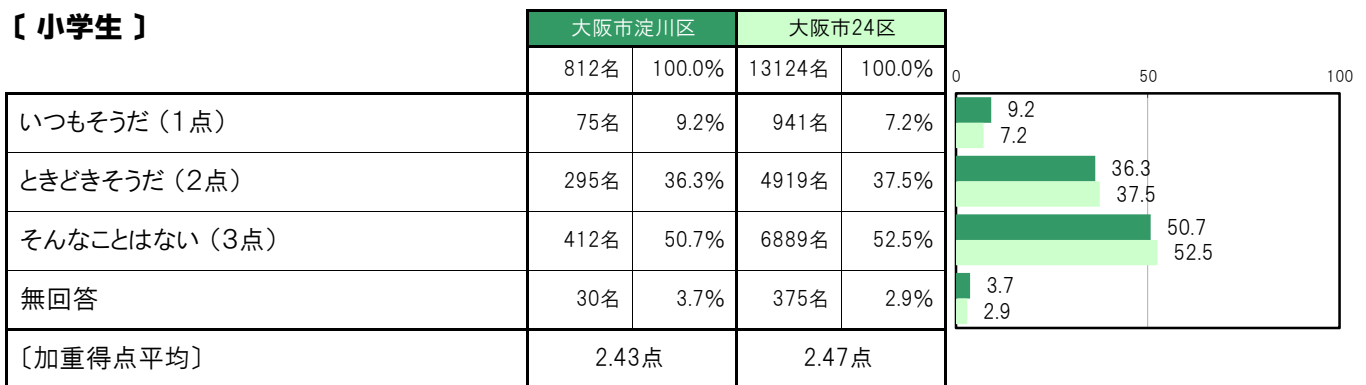
大阪市淀川区〔小学生〕では、「いつもそうだ（1点）」75名 9.2%、「ときどきそうだ（2点）」295名 36.3%、「そんなことはない（3点）」412名 50.7%、〔加重得点平均〕は2.43点となっている。

大阪市淀川区〔中学生〕では、「いつもそうだ（1点）」105名 14.2%、「ときどきそうだ（2点）」305名 41.3%、「そんなことはない（3点）」320名 43.4%、〔加重得点平均〕は2.29点となっている。

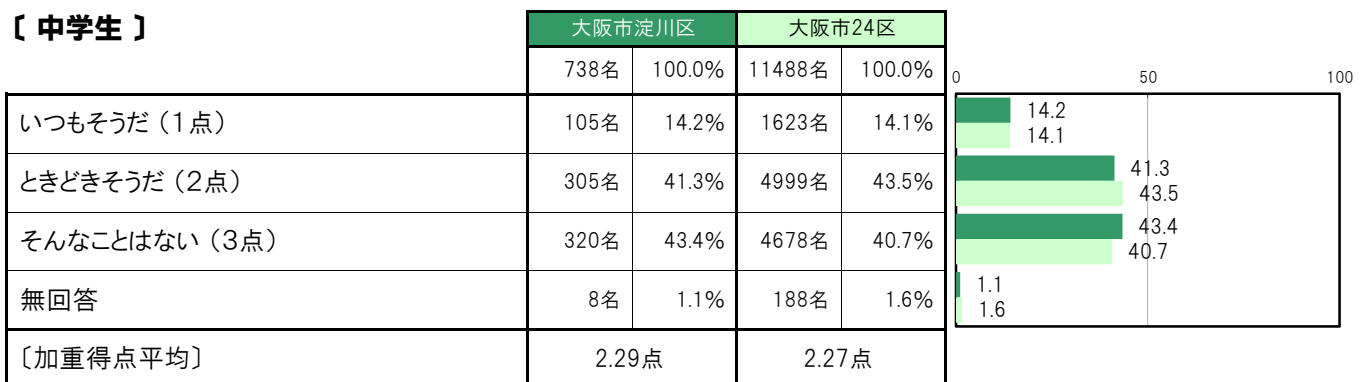
【小・中全体】



【小学生】



【中学生】



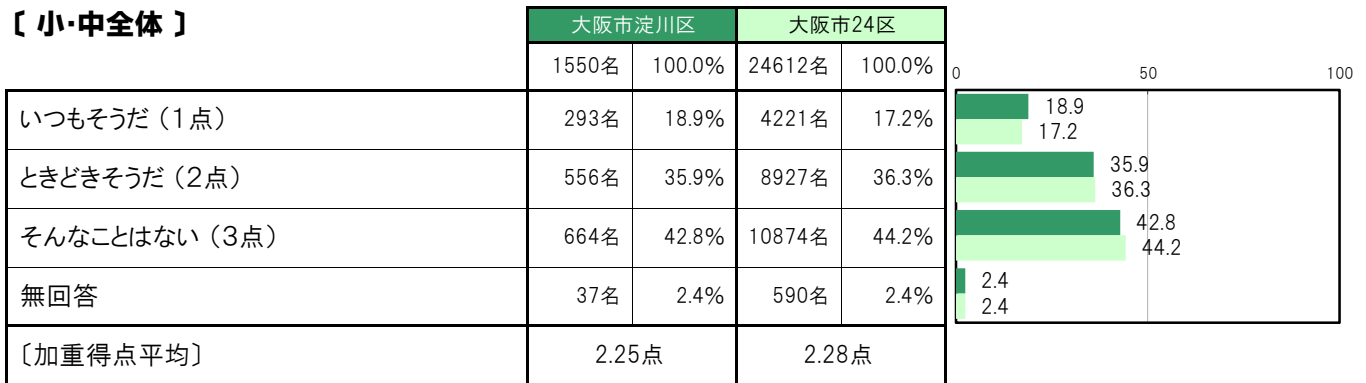
A-71-7.まわりが気になる【子ども 問22㉞】

大阪市淀川区〔小・中全体〕では、「いつもそうだ（1点）」293名 18.9%、「ときどきそうだ（2点）」556名 35.9%、「そんなことはない（3点）」664名 42.8%、〔加重得点平均〕は2.25点となっている。

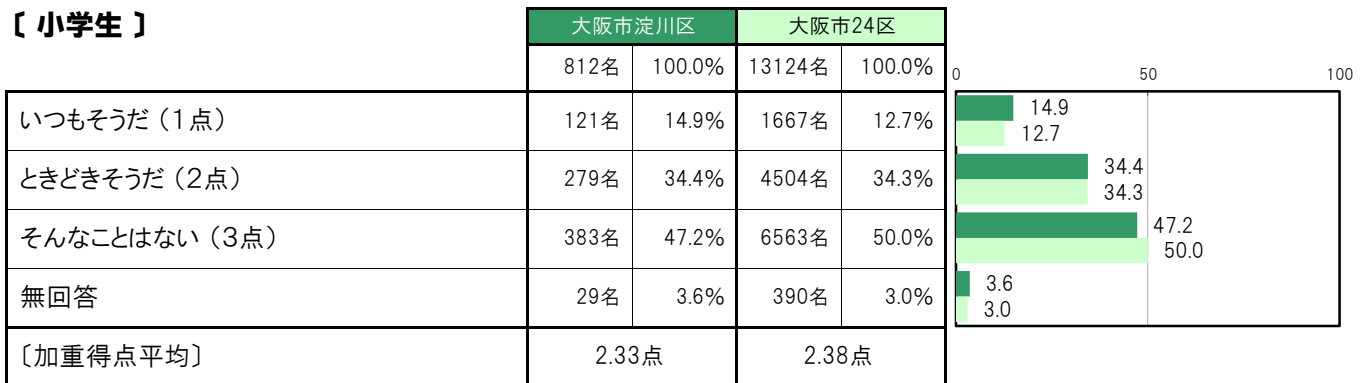
大阪市淀川区〔小学生〕では、「いつもそうだ（1点）」121名 14.9%、「ときどきそうだ（2点）」279名 34.4%、「そんなことはない（3点）」383名 47.2%、〔加重得点平均〕は2.33点となっている。

大阪市淀川区〔中学生〕では、「いつもそうだ（1点）」172名 23.3%、「ときどきそうだ（2点）」277名 37.5%、「そんなことはない（3点）」281名 38.1%、〔加重得点平均〕は2.15点となっている。

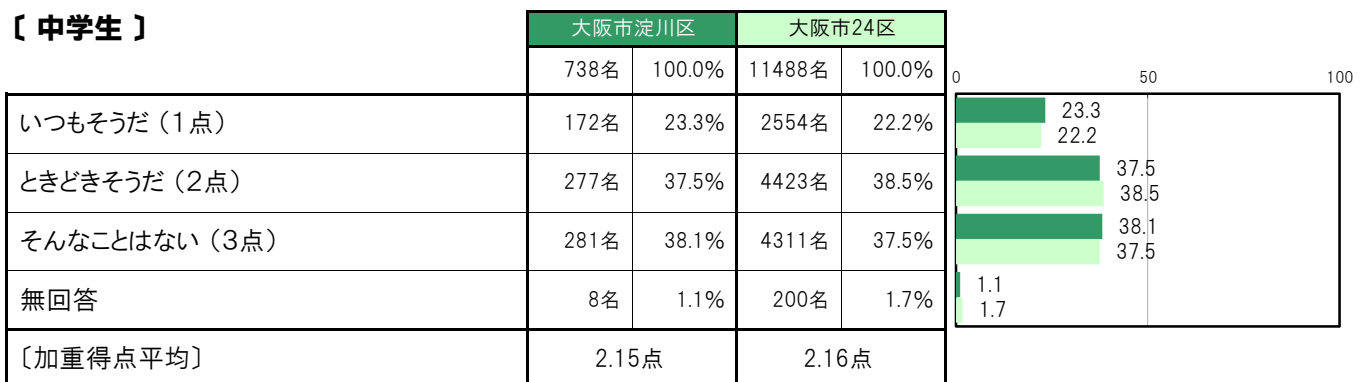
〔小・中全体〕



〔小学生〕



〔中学生〕



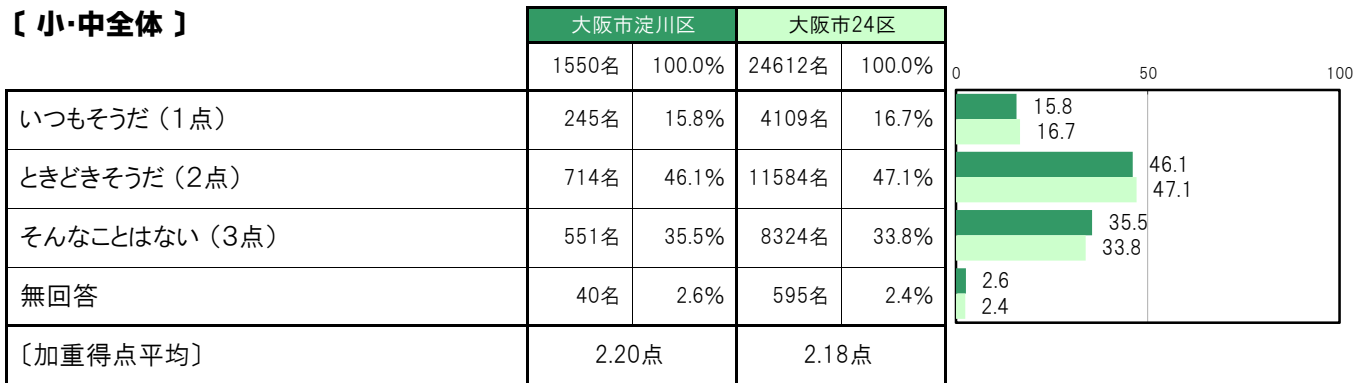
A-71-8.やる気が起きない【子ども 問22㉔】

大阪市淀川区〔小・中全体〕では、「いつもそうだ（1点）」245名 15.8%、「ときどきそうだ（2点）」714名 46.1%、「そんなことはない（3点）」551名 35.5%、〔加重得点平均〕は2.20点となっている。

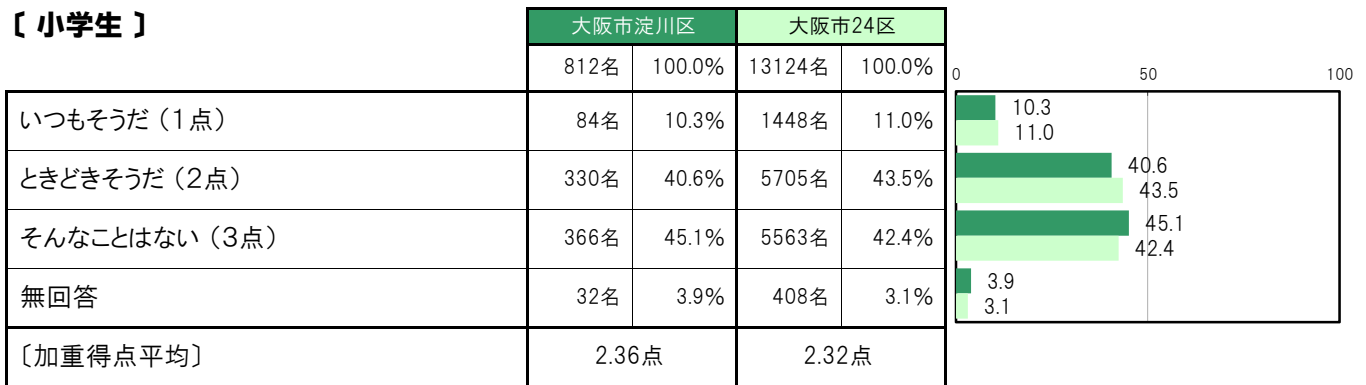
大阪市淀川区〔小学生〕では、「いつもそうだ（1点）」84名 10.3%、「ときどきそうだ（2点）」330名 40.6%、「そんなことはない（3点）」366名 45.1%、〔加重得点平均〕は2.36点となっている。

大阪市淀川区〔中学生〕では、「いつもそうだ（1点）」161名 21.8%、「ときどきそうだ（2点）」384名 52.0%、「そんなことはない（3点）」185名 25.1%、〔加重得点平均〕は2.03点となっている。

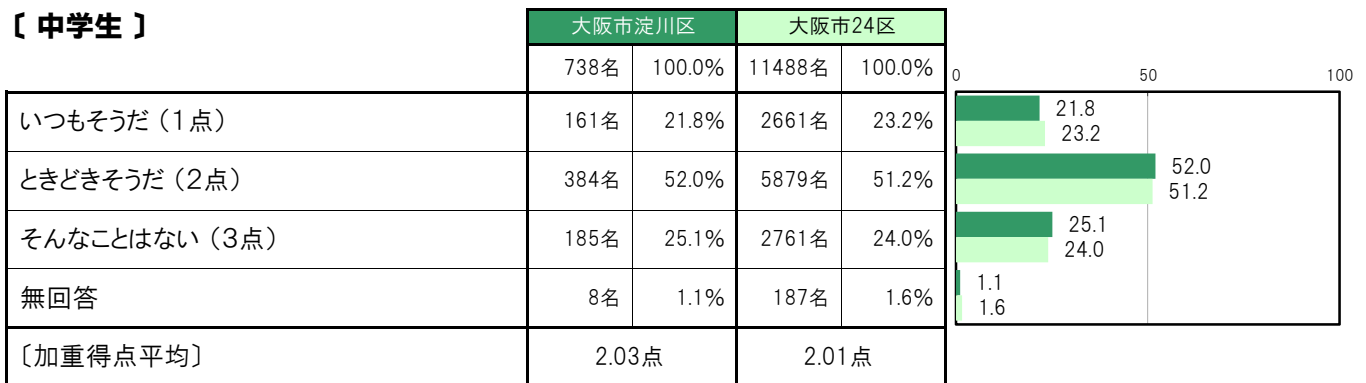
〔小・中全体〕



〔小学生〕



〔中学生〕



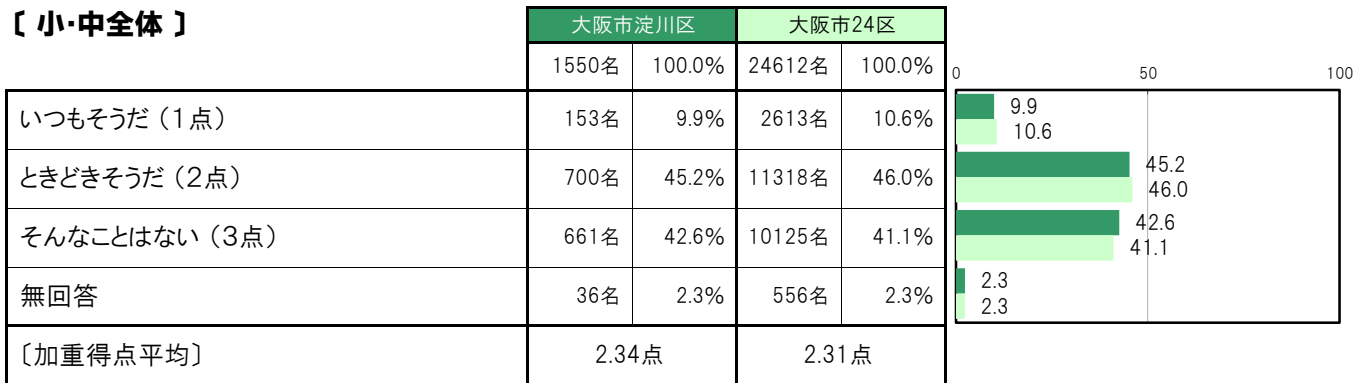
A-71-9.いろいろな【子ども 問22㉑】

大阪市淀川区〔小・中全体〕では、「いつもそうだ（1点）」153名 9.9%、「ときどきそうだ（2点）」700名 45.2%、「そんなことはない（3点）」661名 42.6%、〔加重得点平均〕は2.34点となっている。

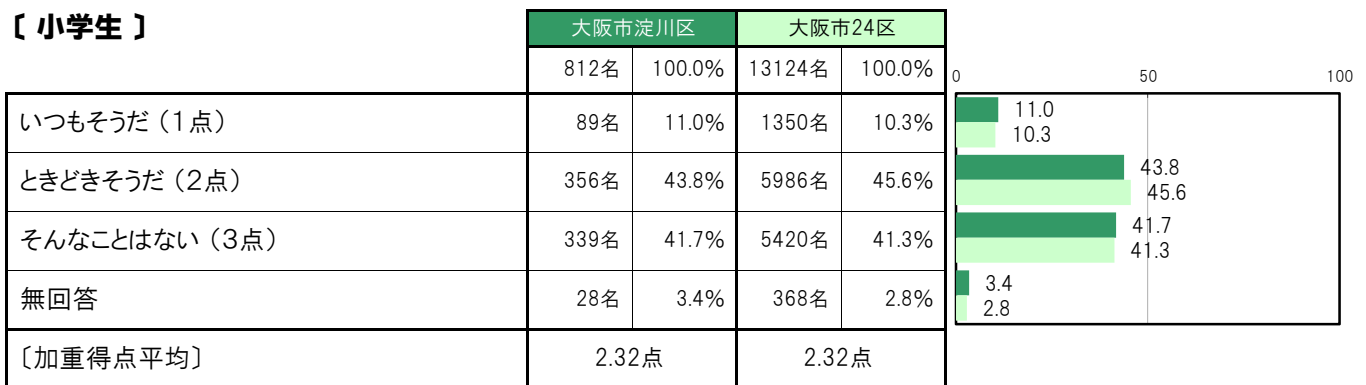
大阪市淀川区〔小学生〕では、「いつもそうだ（1点）」89名 11.0%、「ときどきそうだ（2点）」356名 43.8%、「そんなことはない（3点）」339名 41.7%、〔加重得点平均〕は2.32点となっている。

大阪市淀川区〔中学生〕では、「いつもそうだ（1点）」64名 8.7%、「ときどきそうだ（2点）」344名 46.6%、「そんなことはない（3点）」322名 43.6%、〔加重得点平均〕は2.35点となっている。

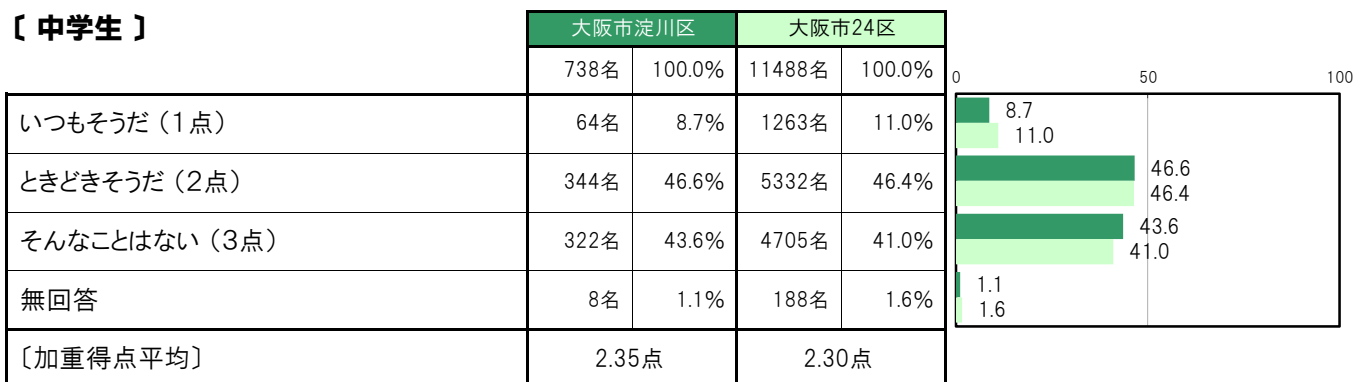
【小・中全体】



【小学生】



【中学生】



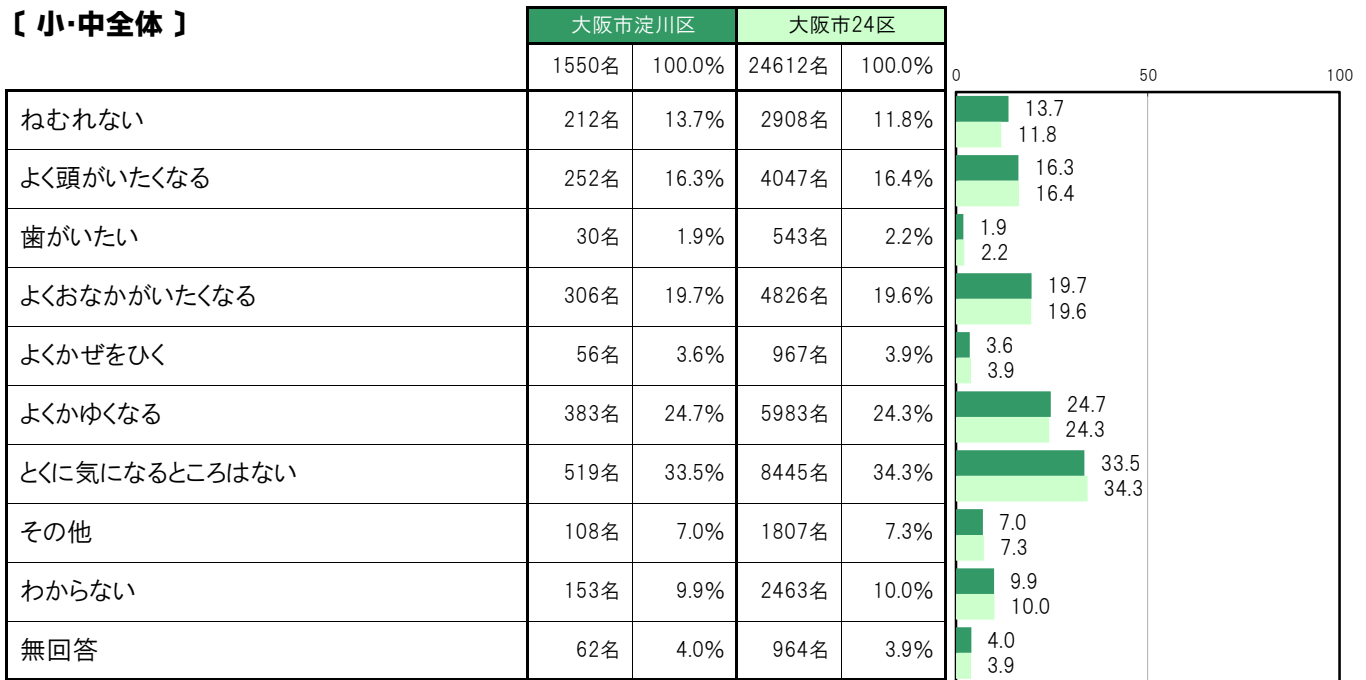
A-72.自分の体の状態で気になること〔子ども 問23〕

大阪市淀川区〔小・中全体〕では、「とくに気になるところはない」519名 33.5%、「よくかゆくなる」383名 24.7%、「よくおなかがいなくなる」306名 19.7%、「よく頭がいなくなる」252名 16.3%、「ねむれない」212名 13.7%の順に高くなっている。

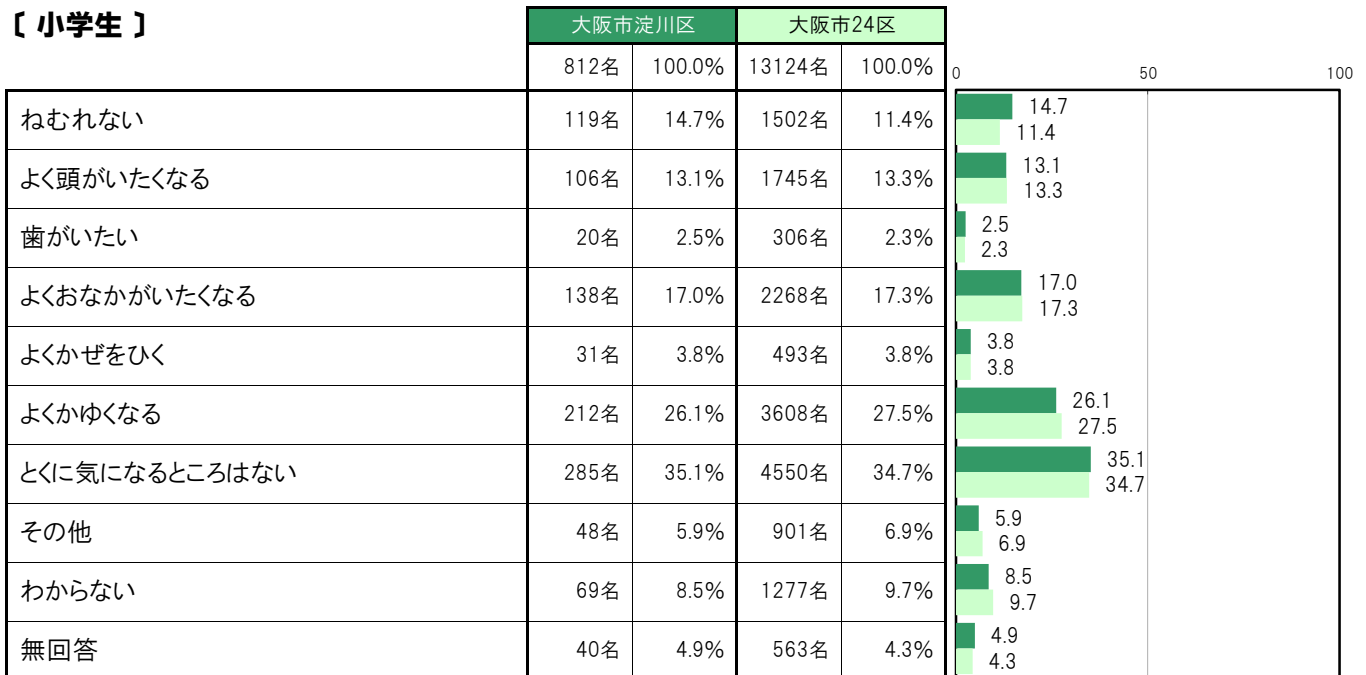
大阪市淀川区〔小学生〕では、「とくに気になるところはない」285名 35.1%、「よくかゆくなる」212名 26.1%、「よくおなかがいなくなる」138名 17.0%、「ねむれない」119名 14.7%、「よく頭がいなくなる」106名 13.1%の順に高くなっている。

大阪市淀川区〔中学生〕では、「とくに気になるところはない」234名 31.7%、「よくかゆくなる」171名 23.2%、「よくおなかがいなくなる」168名 22.8%、「よく頭がいなくなる」146名 19.8%、「ねむれない」93名 12.6%の順に高くなっている。

〔小・中全体〕



〔小学生〕



〔中学生〕

	大阪市淀川区		大阪市24区		0	50	100
	738名	100.0%	11488名	100.0%			
ねむれない	93名	12.6%	1406名	12.2%	12.6	12.2	
よく頭がいたくなる	146名	19.8%	2302名	20.0%	19.8	20.0	
歯がいたい	10名	1.4%	237名	2.1%	1.4	2.1	
よくおなかかいたくなる	168名	22.8%	2558名	22.3%	22.8	22.3	
よいかぜをひく	25名	3.4%	474名	4.1%	3.4	4.1	
よいかゆくなる	171名	23.2%	2375名	20.7%	23.2	20.7	
とくに気になるところはない	234名	31.7%	3895名	33.9%	31.7	33.9	
その他	60名	8.1%	906名	7.9%	8.1	7.9	
わからない	84名	11.4%	1186名	10.3%	11.4	10.3	
無回答	22名	3.0%	401名	3.5%	3.0	3.5	

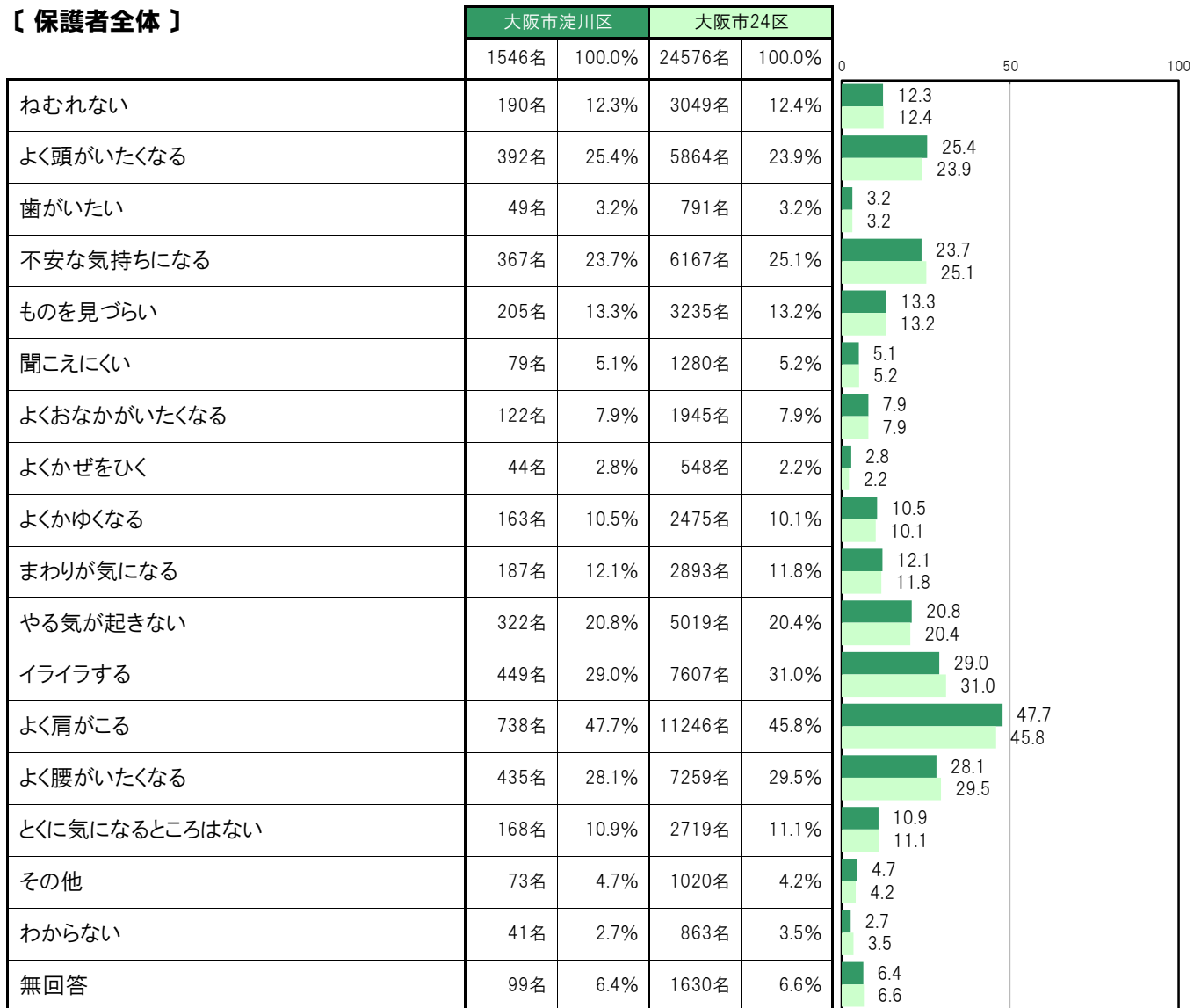
A-73.自分の体や気持ちについて気になること【保護者 問23】

大阪市淀川区〔保護者全体〕では、「よく肩がこる」738名 47.7%、「イライラする」449名 29.0%、「よく腰がいたくなる」435名 28.1%、「よく頭がいたくなる」392名 25.4%、「不安な気持ちになる」367名 23.7%の順に高くなっている。

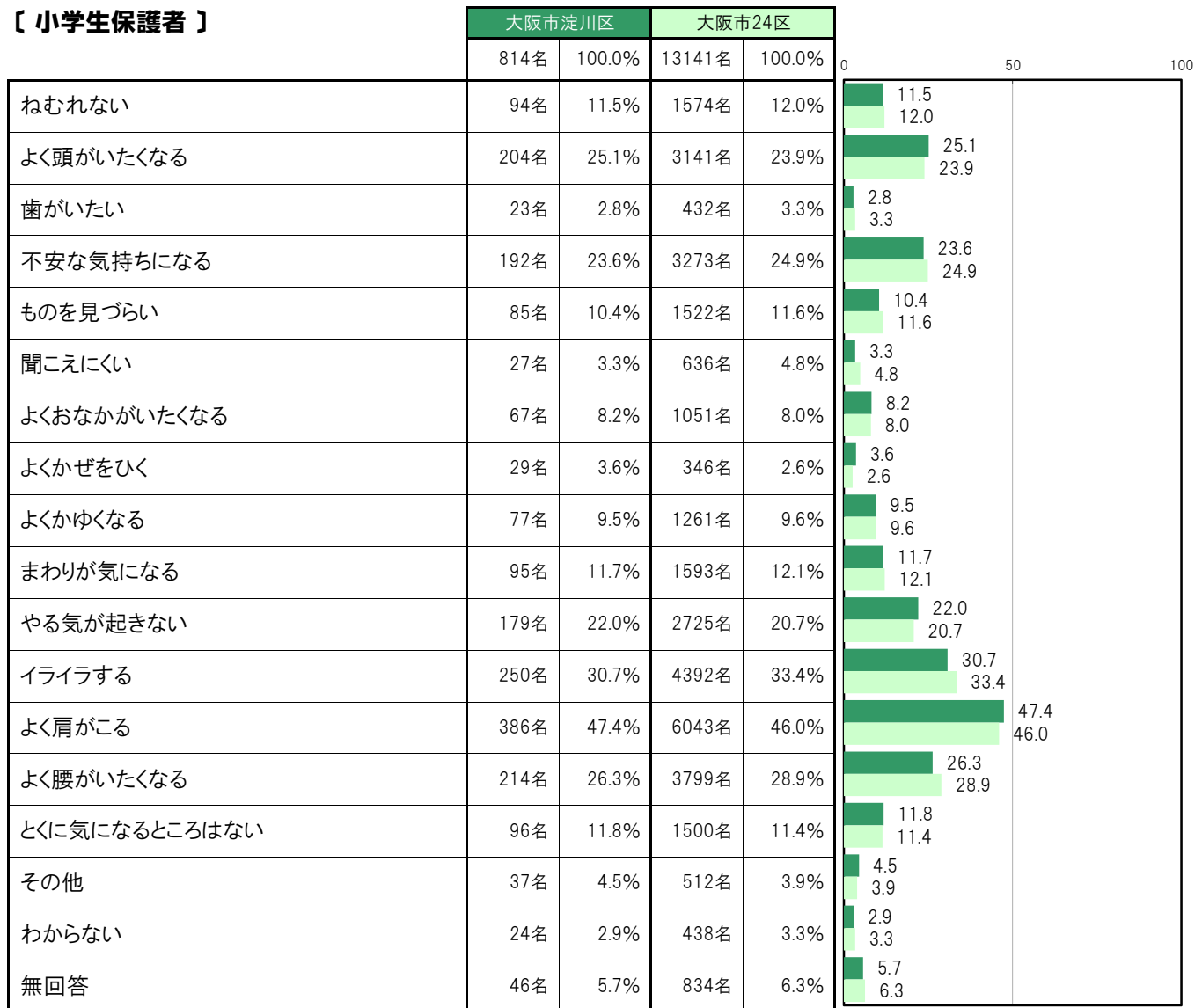
大阪市淀川区〔小学生保護者〕では、「よく肩がこる」386名 47.4%、「イライラする」250名 30.7%、「よく腰がいたくなる」214名 26.3%、「よく頭がいたくなる」204名 25.1%、「不安な気持ちになる」192名 23.6%の順に高くなっている。

大阪市淀川区〔中学生保護者〕では、「よく肩がこる」352名 48.1%、「よく腰がいたくなる」221名 30.2%、「イライラする」199名 27.2%、「よく頭がいたくなる」188名 25.7%、「不安な気持ちになる」175名 23.9%の順に高くなっている。

〔保護者全体〕



〔小学生保護者〕



〔中学生保護者〕

	大阪市淀川区		大阪市24区		0	50	100
	732名	100.0%	11435名	100.0%			
ねむれない	96名	13.1%	1475名	12.9%	13.1	12.9	
よく頭がいたくなる	188名	25.7%	2723名	23.8%	25.7	23.8	
歯がいたい	26名	3.6%	359名	3.1%	3.6	3.1	
不安な気持ちになる	175名	23.9%	2894名	25.3%	23.9	25.3	
ものを見づらい	120名	16.4%	1713名	15.0%	16.4	15.0	
聞こえにくい	52名	7.1%	644名	5.6%	7.1	5.6	
よくおなかがいたくなる	55名	7.5%	894名	7.8%	7.5	7.8	
よくかぜをひく	15名	2.0%	202名	1.8%	2.0	1.8	
よくかゆくなる	86名	11.7%	1214名	10.6%	11.7	10.6	
まわりが気になる	92名	12.6%	1300名	11.4%	12.6	11.4	
やる気が起きない	143名	19.5%	2294名	20.1%	19.5	20.1	
イライラする	199名	27.2%	3215名	28.1%	27.2	28.1	
よく肩がこる	352名	48.1%	5203名	45.5%	48.1	45.5	
よく腰がいたくなる	221名	30.2%	3460名	30.3%	30.2	30.3	
とくに気になるところはない	72名	9.8%	1219名	10.7%	9.8	10.7	
その他	36名	4.9%	508名	4.4%	4.9	4.4	
わからない	17名	2.3%	425名	3.7%	2.3	3.7	
無回答	53名	7.2%	796名	7.0%	7.2	7.0	

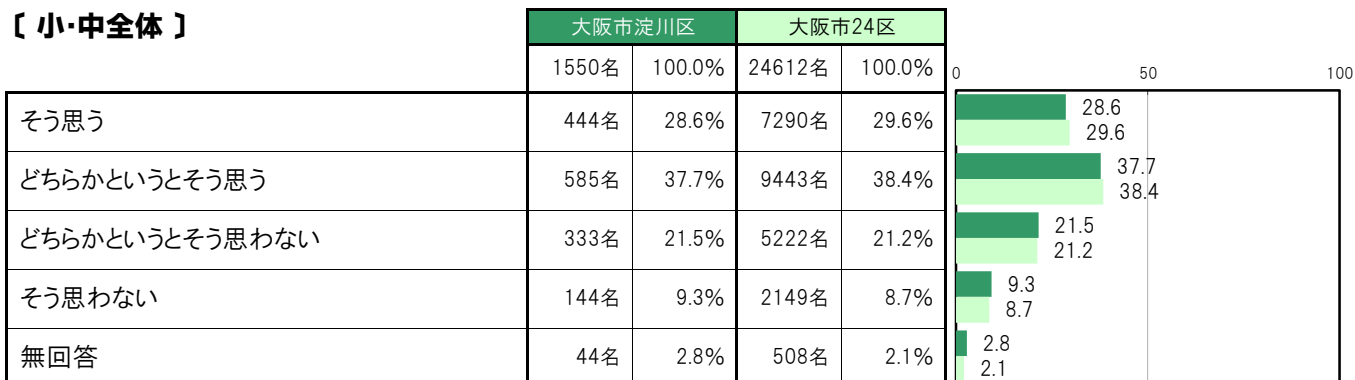
A-74. つらいことがあってもすぐに立ち直る【子ども 問25】

大阪市淀川区〔小・中全体〕では、「そう思う」444名 28.6%、「どちらかというと思う」585名 37.7%、「どちらかというと思わない」333名 21.5%、「そう思わない」144名 9.3%となっている。

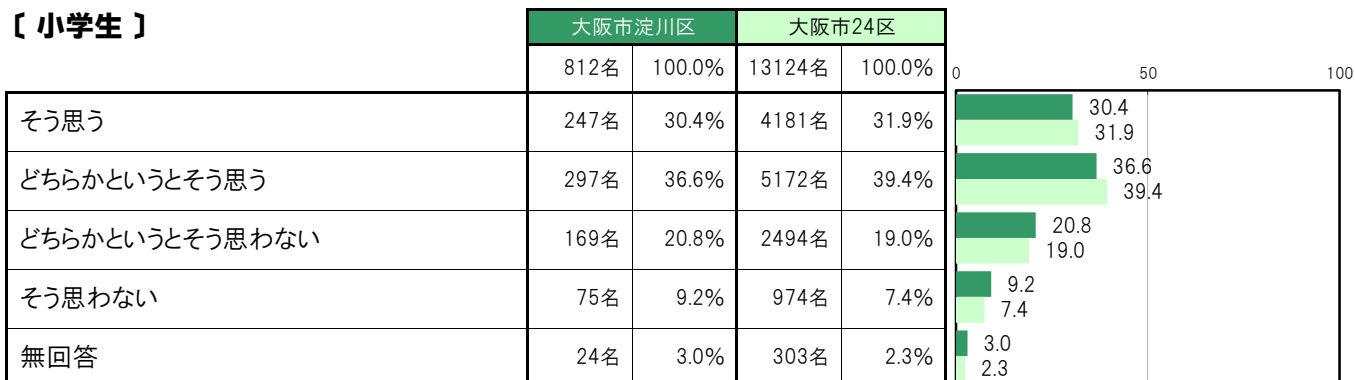
大阪市淀川区〔小学生〕では、「そう思う」247名 30.4%、「どちらかというと思う」297名 36.6%、「どちらかというと思わない」169名 20.8%、「そう思わない」75名 9.2%となっている。

大阪市淀川区〔中学生〕では、「そう思う」197名 26.7%、「どちらかというと思う」288名 39.0%、「どちらかというと思わない」164名 22.2%、「そう思わない」69名 9.3%となっている。

〔小・中全体〕



〔小学生〕



〔中学生〕



A-75.自分に自信がある【子ども 問26(1)】

大阪市淀川区〔小・中全体〕では、「ある（4点）」332名 21.4%、「どちらかというところ（3点）」507名 32.7%、「どちらかというところない（2点）」437名 28.2%、「ない（1点）」229名 14.8%、〔加重得点平均〕は2.63点となっている。

大阪市淀川区〔小学生〕では、「ある（4点）」225名 27.7%、「どちらかというところ（3点）」281名 34.6%、「どちらかというところない（2点）」198名 24.4%、「ない（1点）」83名 10.2%、〔加重得点平均〕は2.82点となっている。

大阪市淀川区〔中学生〕では、「ある（4点）」107名 14.5%、「どちらかというところ（3点）」226名 30.6%、「どちらかというところない（2点）」239名 32.4%、「ない（1点）」146名 19.8%、〔加重得点平均〕は2.41点となっている。

【小・中全体】

	大阪市淀川区		大阪市24区		0	50	100
	人数	割合	人数	割合			
ある（4点）	332名	21.4%	5396名	21.9%	21.4	21.9	
どちらかというところ（3点）	507名	32.7%	8294名	33.7%	32.7	33.7	
どちらかというところない（2点）	437名	28.2%	6891名	28.0%	28.2	28.0	
ない（1点）	229名	14.8%	3499名	14.2%	14.8	14.2	
無回答	45名	2.9%	532名	2.2%	2.9	2.2	
〔加重得点平均〕	2.63点		2.65点				

【小学生】

	大阪市淀川区		大阪市24区		0	50	100
	人数	割合	人数	割合			
ある（4点）	225名	27.7%	3646名	27.8%	27.7	27.8	
どちらかというところ（3点）	281名	34.6%	4854名	37.0%	34.6	37.0	
どちらかというところない（2点）	198名	24.4%	3010名	22.9%	24.4	22.9	
ない（1点）	83名	10.2%	1295名	9.9%	10.2	9.9	
無回答	25名	3.1%	319名	2.4%	3.1	2.4	
〔加重得点平均〕	2.82点		2.85点				

【中学生】

	大阪市淀川区		大阪市24区		0	50	100
	人数	割合	人数	割合			
ある（4点）	107名	14.5%	1750名	15.2%	14.5	15.2	
どちらかというところ（3点）	226名	30.6%	3440名	29.9%	30.6	29.9	
どちらかというところない（2点）	239名	32.4%	3881名	33.8%	32.4	33.8	
ない（1点）	146名	19.8%	2204名	19.2%	19.8	19.2	
無回答	20名	2.7%	213名	1.9%	2.7	1.9	
〔加重得点平均〕	2.41点		2.42点				

A-76. 自分の考えをはっきり相手に伝えられる【子ども 問26(2)】

大阪市淀川区〔小・中全体〕では、「できる（4点）」385名 24.8%、「どちらかというところできる（3点）」578名 37.3%、「どちらかというところできない（2点）」429名 27.7%、「できない（1点）」117名 7.5%、〔加重得点平均〕は2.82点となっている。

大阪市淀川区〔小学生〕では、「できる（4点）」231名 28.4%、「どちらかというところできる（3点）」309名 38.1%、「どちらかというところできない（2点）」204名 25.1%、「できない（1点）」47名 5.8%、〔加重得点平均〕は2.92点となっている。

大阪市淀川区〔中学生〕では、「できる（4点）」154名 20.9%、「どちらかというところできる（3点）」269名 36.4%、「どちらかというところできない（2点）」225名 30.5%、「できない（1点）」70名 9.5%、〔加重得点平均〕は2.71点となっている。

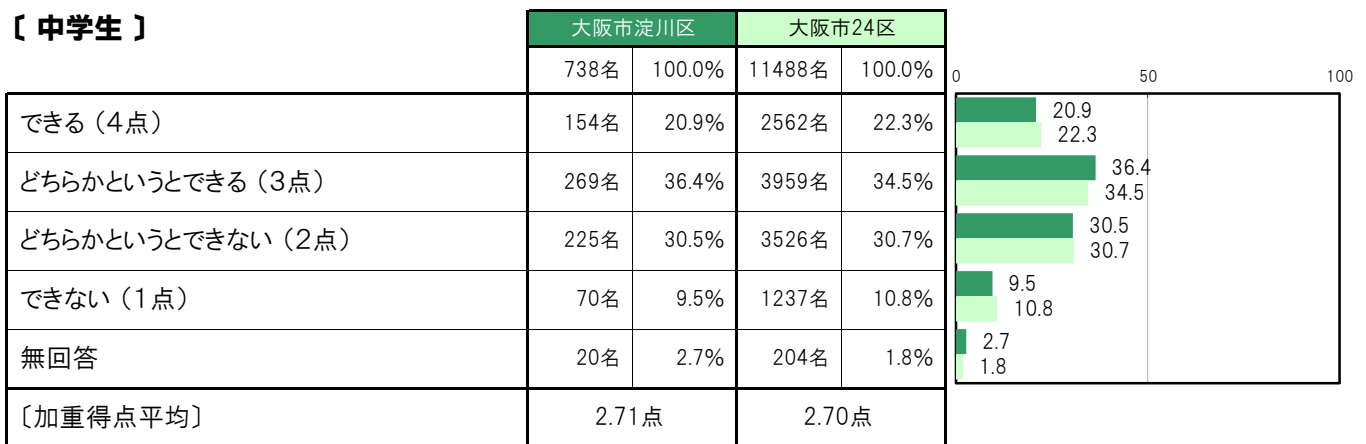
【小・中全体】



【小学生】



【中学生】



A-77.自分の将来の夢や目標を持っている【子ども 問26(3)】

大阪市淀川区〔小・中全体〕では、「持っている(4点)」728名 47.0%、「どちらかというを持っている(3点)」307名 19.8%、「どちらかというを持っていない(2点)」239名 15.4%、「持ってない(1点)」239名 15.4%、〔加重得点平均〕は3.01点となっている。

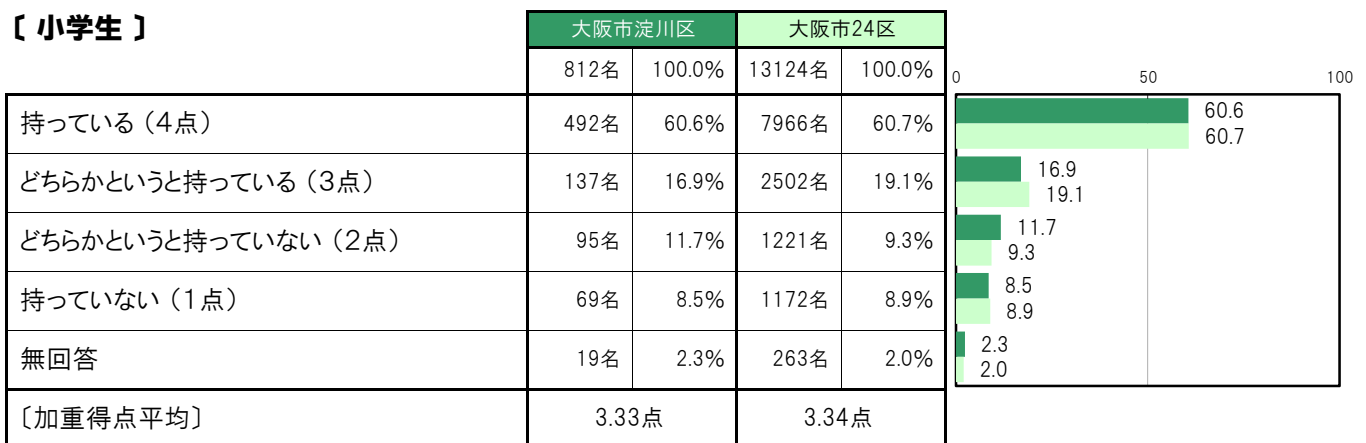
大阪市淀川区〔小学生〕では、「持っている(4点)」492名 60.6%、「どちらかというを持っている(3点)」137名 16.9%、「どちらかというを持っていない(2点)」95名 11.7%、「持ってない(1点)」69名 8.5%、〔加重得点平均〕は3.33点となっている。

大阪市淀川区〔中学生〕では、「持っている(4点)」236名 32.0%、「どちらかというを持っている(3点)」170名 23.0%、「どちらかというを持っていない(2点)」144名 19.5%、「持ってない(1点)」170名 23.0%、〔加重得点平均〕は2.66点となっている。

【小・中全体】



【小学生】



【中学生】



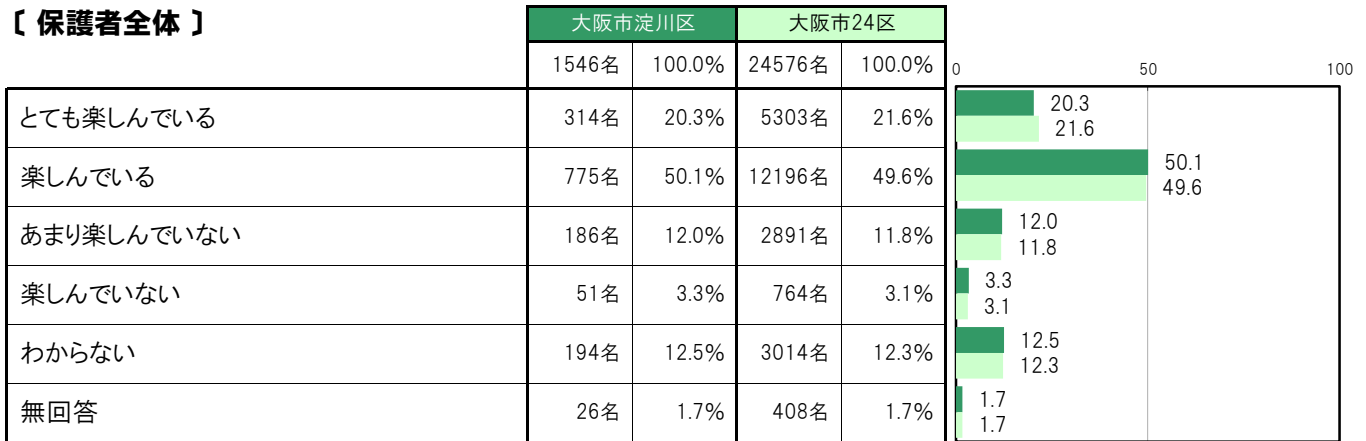
A-78.生活を楽しんでいるか【保護者 問22(1)】

大阪市淀川区〔保護者全体〕では、「とても楽しんでいる」314名 20.3%、「楽しんでいる」775名 50.1%、「あまり楽しんでいない」186名 12.0%、「楽しんでいない」51名 3.3%、「わからない」194名 12.5%となっている。

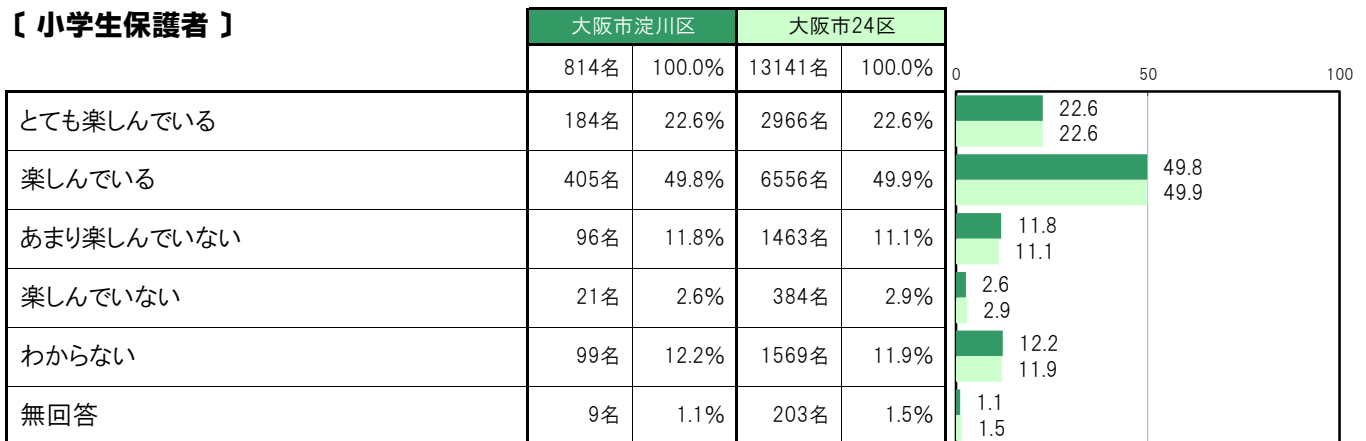
大阪市淀川区〔小学生保護者〕では、「とても楽しんでいる」184名 22.6%、「楽しんでいる」405名 49.8%、「あまり楽しんでいない」96名 11.8%、「楽しんでいない」21名 2.6%、「わからない」99名 12.2%となっている。

大阪市淀川区〔中学生保護者〕では、「とても楽しんでいる」130名 17.8%、「楽しんでいる」370名 50.5%、「あまり楽しんでいない」90名 12.3%、「楽しんでいない」30名 4.1%、「わからない」95名 13.0%となっている。

【保護者全体】



【小学生保護者】



【中学生保護者】



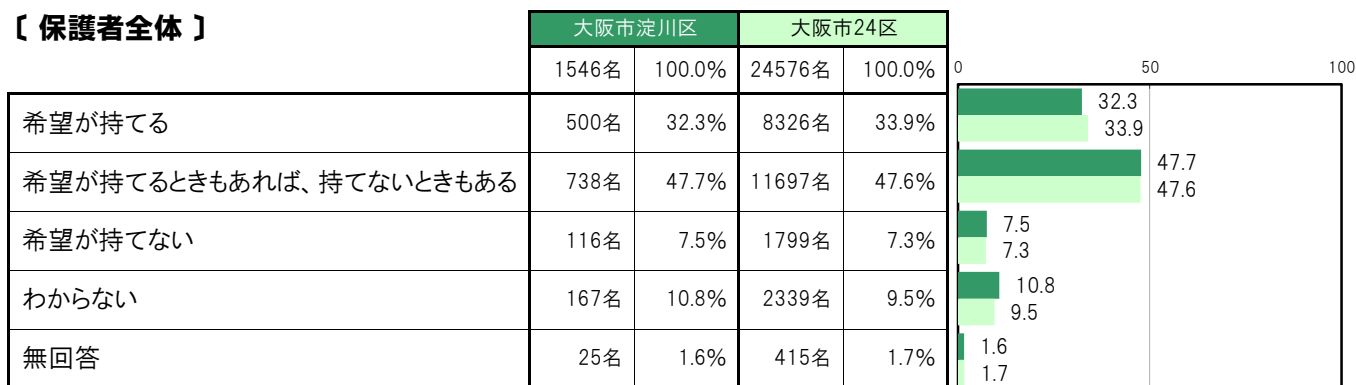
A-79. 将来に対する希望〔保護者 問22(2)〕

大阪市淀川区〔保護者全体〕では、「希望が持てる」500名 32.3%、「希望が持てるときもあれば、持てないときもある」738名 47.7%、「希望が持てない」116名 7.5%、「わからない」167名 10.8%となっている。

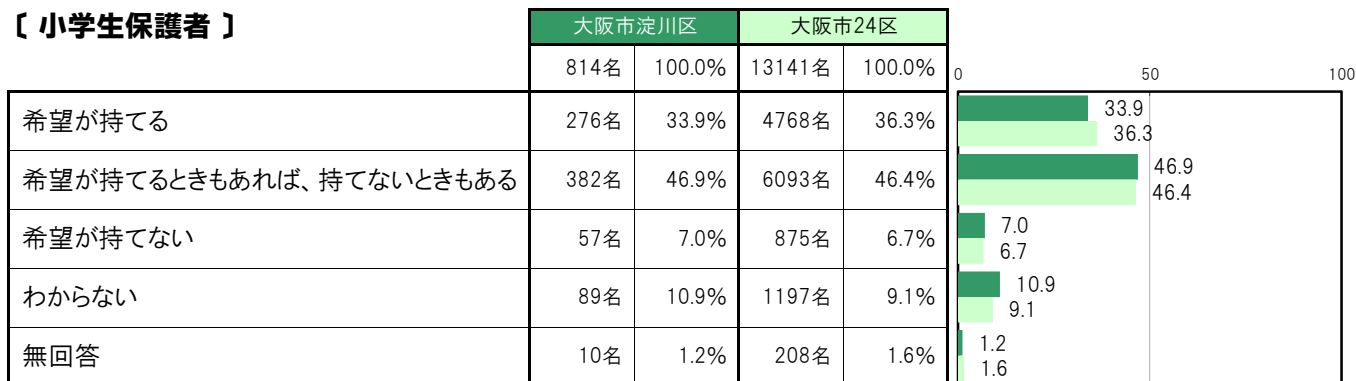
大阪市淀川区〔小学生保護者〕では、「希望が持てる」276名 33.9%、「希望が持てるときもあれば、持てないときもある」382名 46.9%、「希望が持てない」57名 7.0%、「わからない」89名 10.9%となっている。

大阪市淀川区〔中学生保護者〕では、「希望が持てる」224名 30.6%、「希望が持てるときもあれば、持てないときもある」356名 48.6%、「希望が持てない」59名 8.1%、「わからない」78名 10.7%となっている。

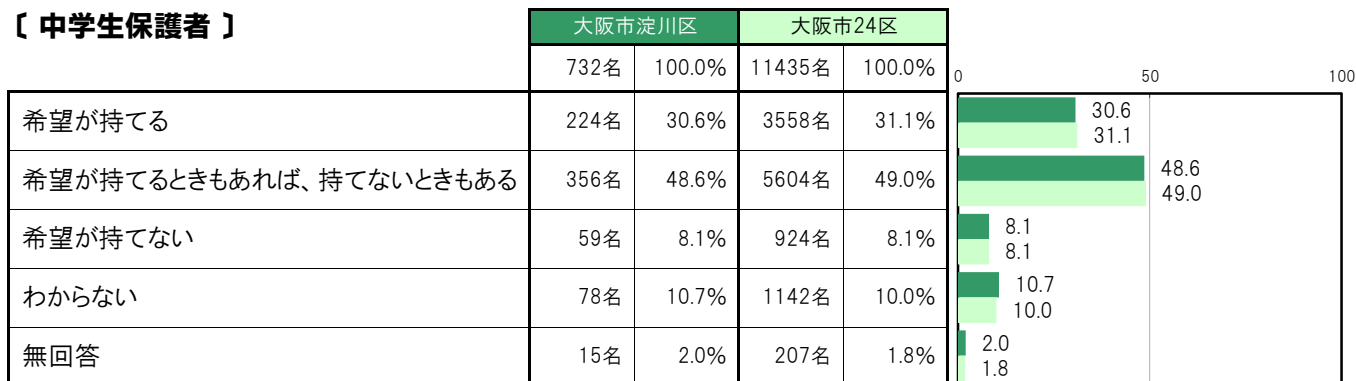
〔保護者全体〕



〔小学生保護者〕



〔中学生保護者〕



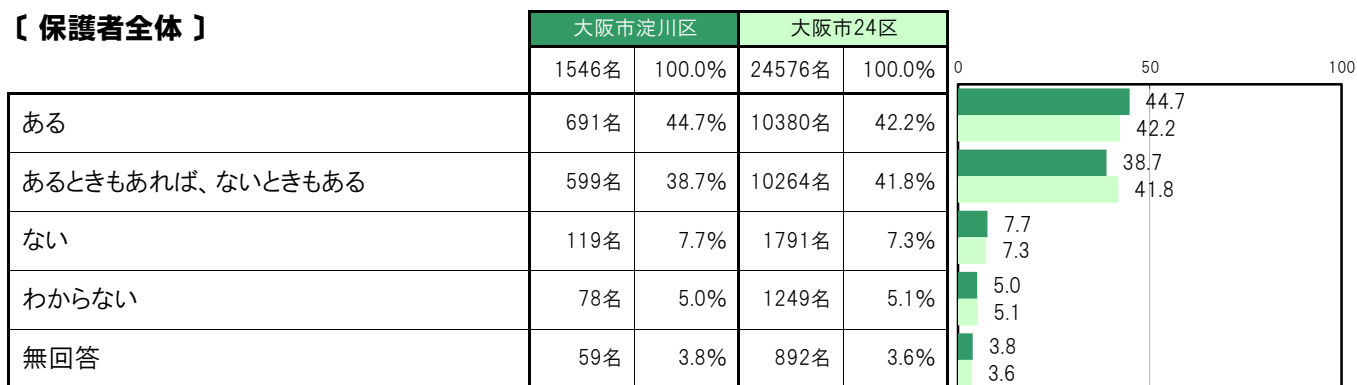
A-80. ストレスを発散できるもの【保護者 問22(3)】

大阪市淀川区〔保護者全体〕では、「ある」691名 44.7%、「あるときもあれば、ないときもある」599名 38.7%、「ない」119名 7.7%、「わからない」78名 5.0%となっている。

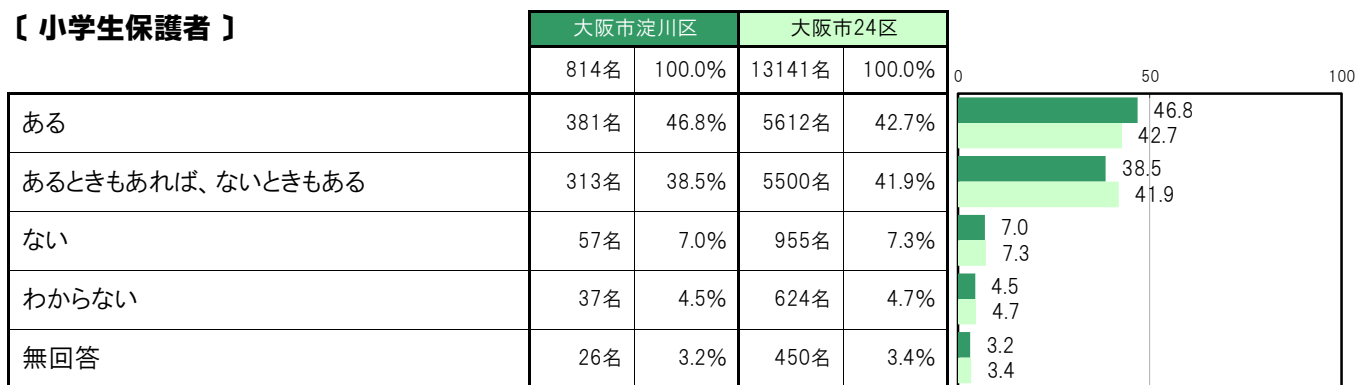
大阪市淀川区〔小学生保護者〕では、「ある」381名 46.8%、「あるときもあれば、ないときもある」313名 38.5%、「ない」57名 7.0%、「わからない」37名 4.5%となっている。

大阪市淀川区〔中学生保護者〕では、「ある」310名 42.3%、「あるときもあれば、ないときもある」286名 39.1%、「ない」62名 8.5%、「わからない」41名 5.6%となっている。

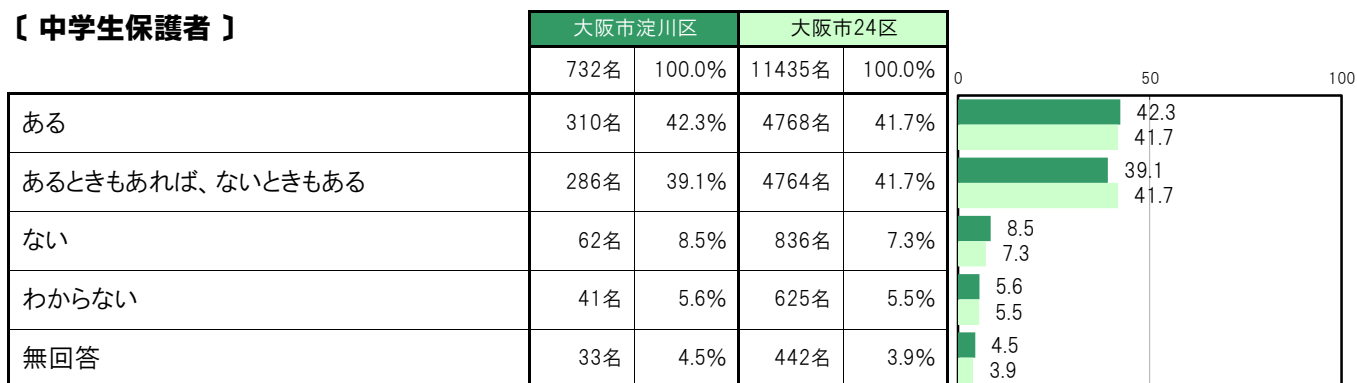
【保護者全体】



【小学生保護者】



【中学生保護者】



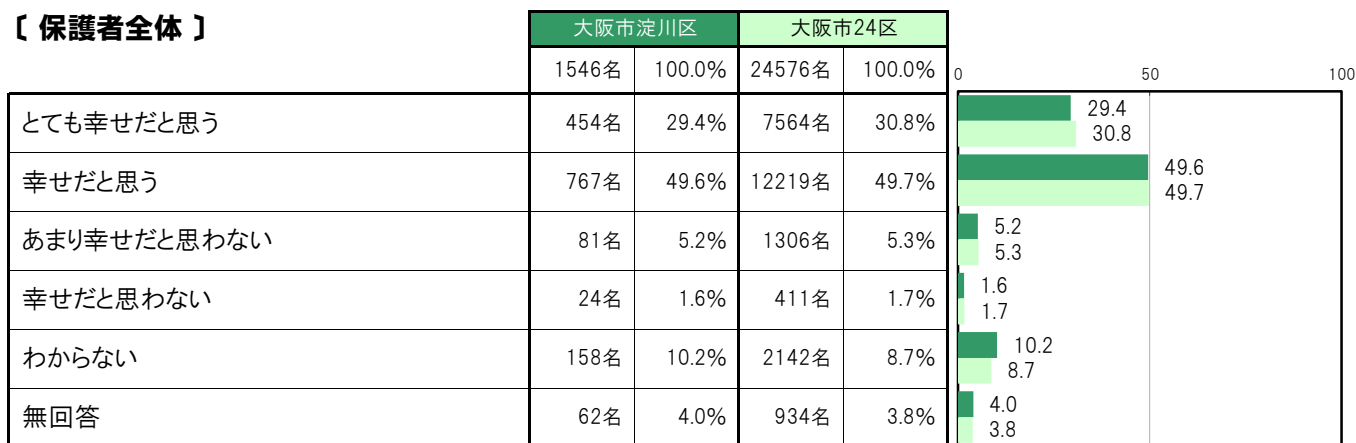
A-81.自分が幸せと思うか〔保護者 問22(4)〕

大阪市淀川区〔保護者全体〕では、「とても幸せだと思う」454名 29.4%、「幸せだと思う」767名 49.6%、「あまり幸せだと思わない」81名 5.2%、「幸せだと思わない」24名 1.6%、「わからない」158名 10.2%となっている。

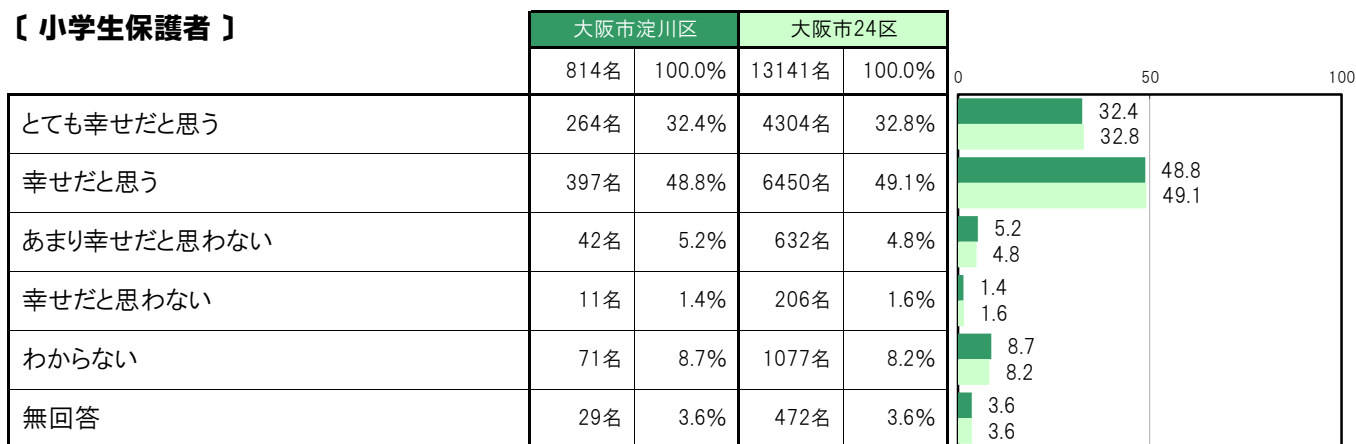
大阪市淀川区〔小学生保護者〕では、「とても幸せだと思う」264名 32.4%、「幸せだと思う」397名 48.8%、「あまり幸せだと思わない」42名 5.2%、「幸せだと思わない」11名 1.4%、「わからない」71名 8.7%となっている。

大阪市淀川区〔中学生保護者〕では、「とても幸せだと思う」190名 26.0%、「幸せだと思う」370名 50.5%、「あまり幸せだと思わない」39名 5.3%、「幸せだと思わない」13名 1.8%、「わからない」87名 11.9%となっている。

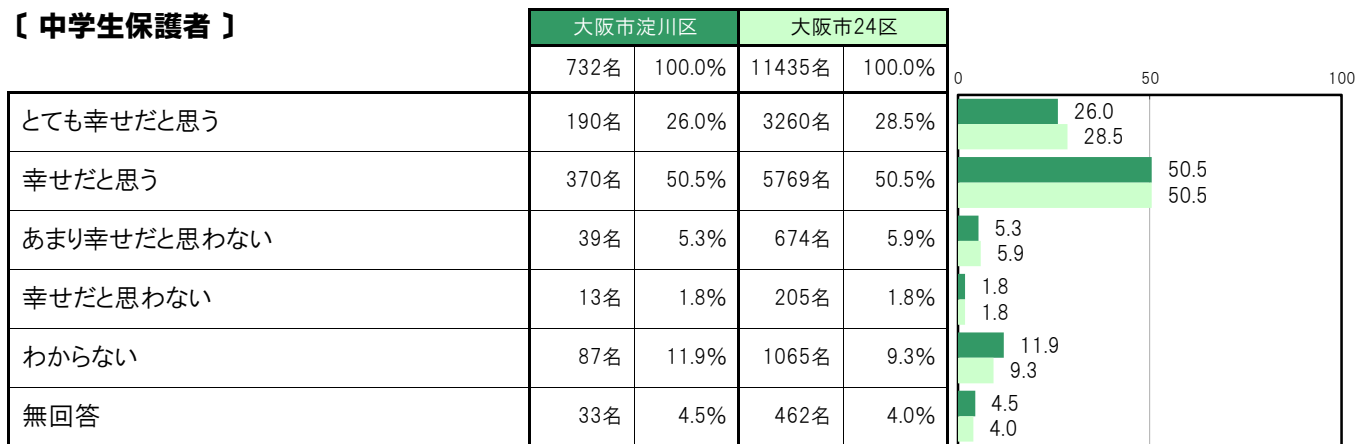
〔保護者全体〕



〔小学生保護者〕



〔中学生保護者〕



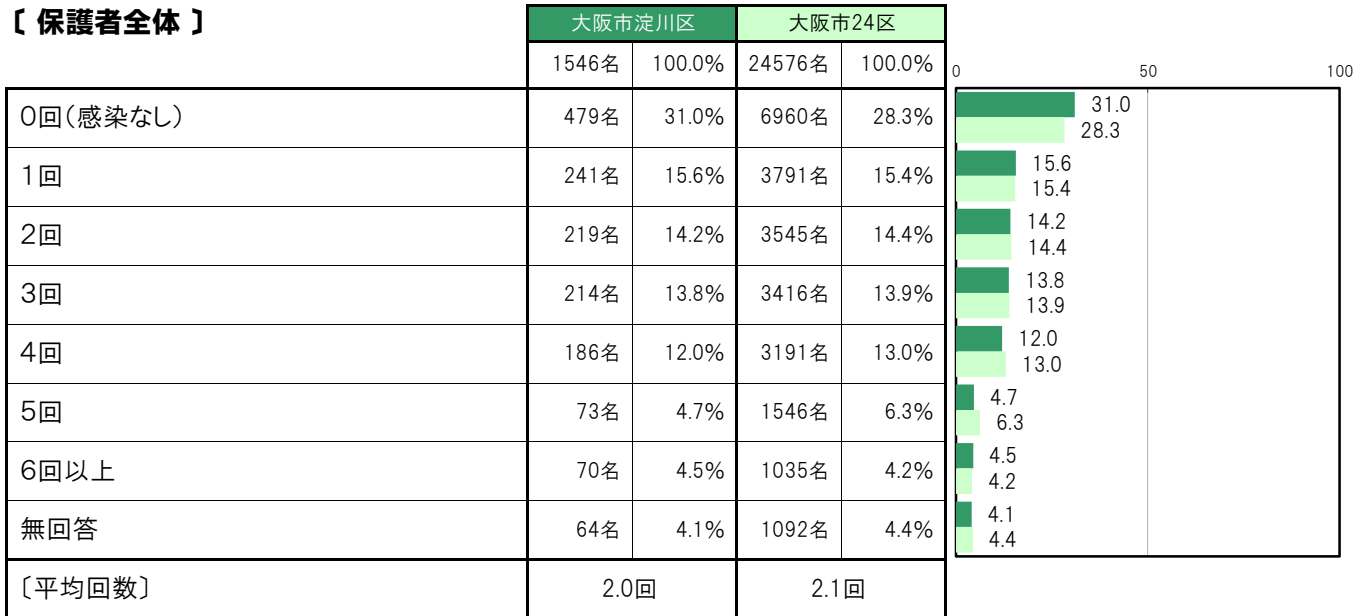
A-82.1年間での家族の新型コロナ感染回数【保護者 問27】

大阪市淀川区〔保護者全体〕では、「0回(感染なし)」479名 31.0%、「1回」241名 15.6%、「2回」219名 14.2%、「3回」214名 13.8%、「4回」186名 12.0%、「5回」73名 4.7%、「6回以上」70名 4.5%、〔平均回数〕は2.0回となっている。

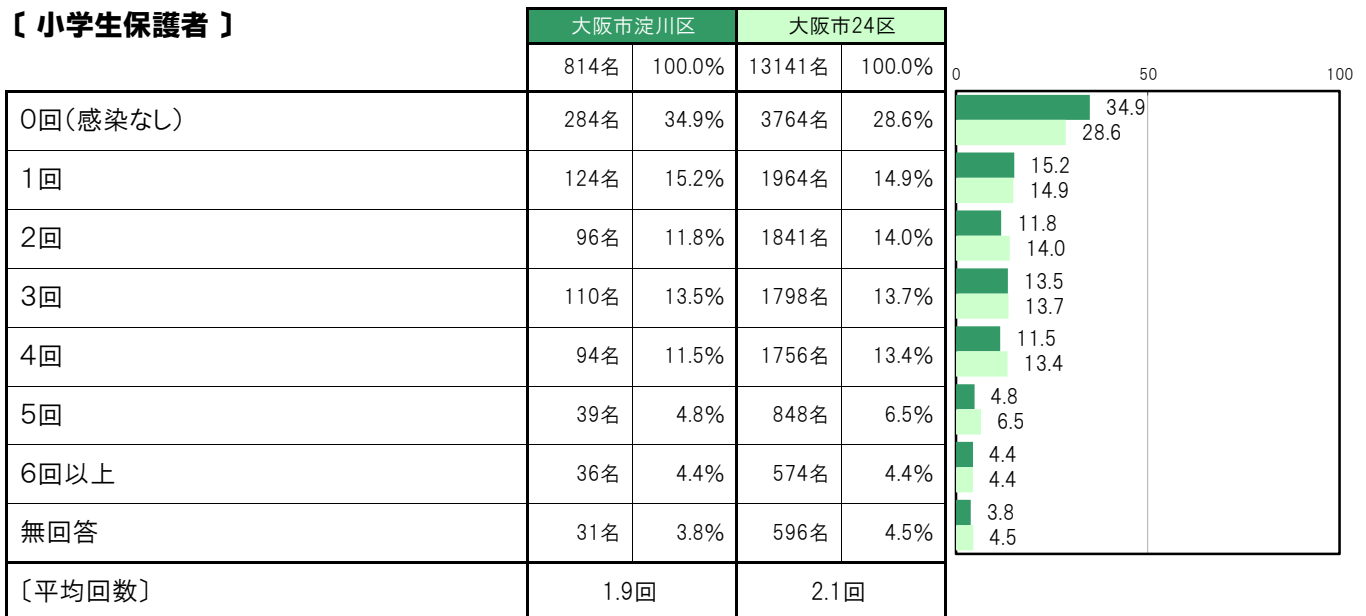
大阪市淀川区〔小学生保護者〕では、「0回(感染なし)」284名 34.9%、「1回」124名 15.2%、「2回」96名 11.8%、「3回」110名 13.5%、「4回」94名 11.5%、「5回」39名 4.8%、「6回以上」36名 4.4%、〔平均回数〕は1.9回となっている。

大阪市淀川区〔中学生保護者〕では、「0回(感染なし)」195名 26.6%、「1回」117名 16.0%、「2回」123名 16.8%、「3回」104名 14.2%、「4回」92名 12.6%、「5回」34名 4.6%、「6回以上」34名 4.6%、〔平均回数〕は2.1回となっている。

【保護者全体】



【小学生保護者】



【 中学生保護者 】

	大阪市淀川区		大阪市24区		0	50	100
	732名	100.0%	11435名	100.0%			
0回(感染なし)	195名	26.6%	3196名	27.9%	26.6	27.9	
1回	117名	16.0%	1827名	16.0%	16.0	16.0	
2回	123名	16.8%	1704名	14.9%	16.8	14.9	
3回	104名	14.2%	1618名	14.1%	14.2	14.1	
4回	92名	12.6%	1435名	12.5%	12.6	12.5	
5回	34名	4.6%	698名	6.1%	4.6	6.1	
6回以上	34名	4.6%	461名	4.0%	4.6	4.0	
無回答	33名	4.5%	496名	4.3%	4.5	4.3	
[平均回数]	2.1回		2.1回				

A-83.あなたが世話をしている人はいですか【子ども 問29(1)】

大阪市淀川区〔小・中全体〕では、「いる」361名 23.3%、「いない」1155名 74.5%となっている。

大阪市淀川区〔小学生〕では、「いる」231名 28.4%、「いない」563名 69.3%となっている。

大阪市淀川区〔中学生〕では、「いる」130名 17.6%、「いない」592名 80.2%となっている。

【小・中全体】



【小学生】



【中学生】



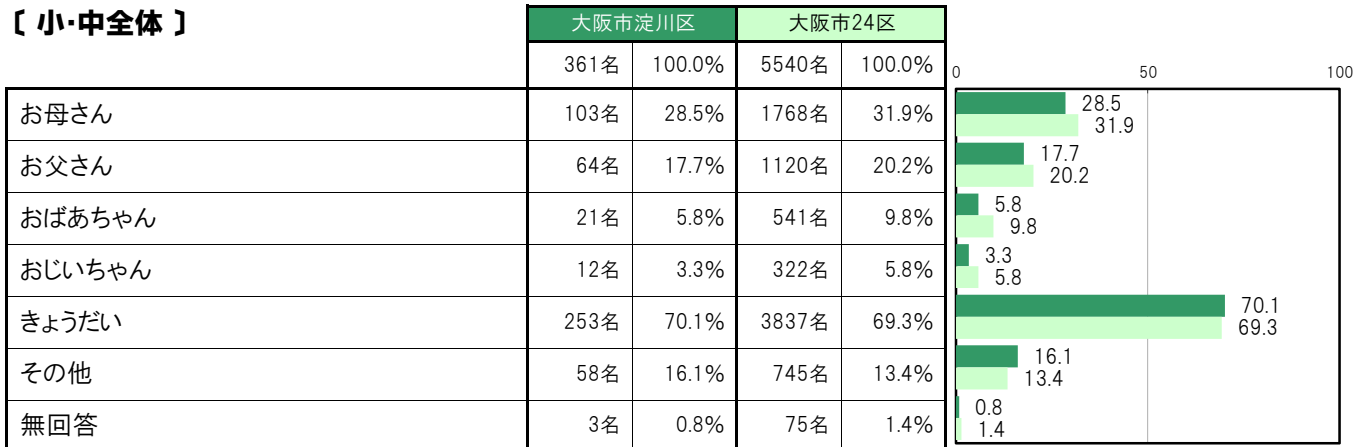
A-84.あなたが世話をしている人【子ども 問29(2)】

大阪市淀川区〔小・中全体〕では、「お母さん」103名 28.5%、「お父さん」64名 17.7%、「おばあちゃん」21名 5.8%、「おじいちゃん」12名 3.3%、「きょうだい」253名 70.1%、「その他」58名 16.1%となっている。

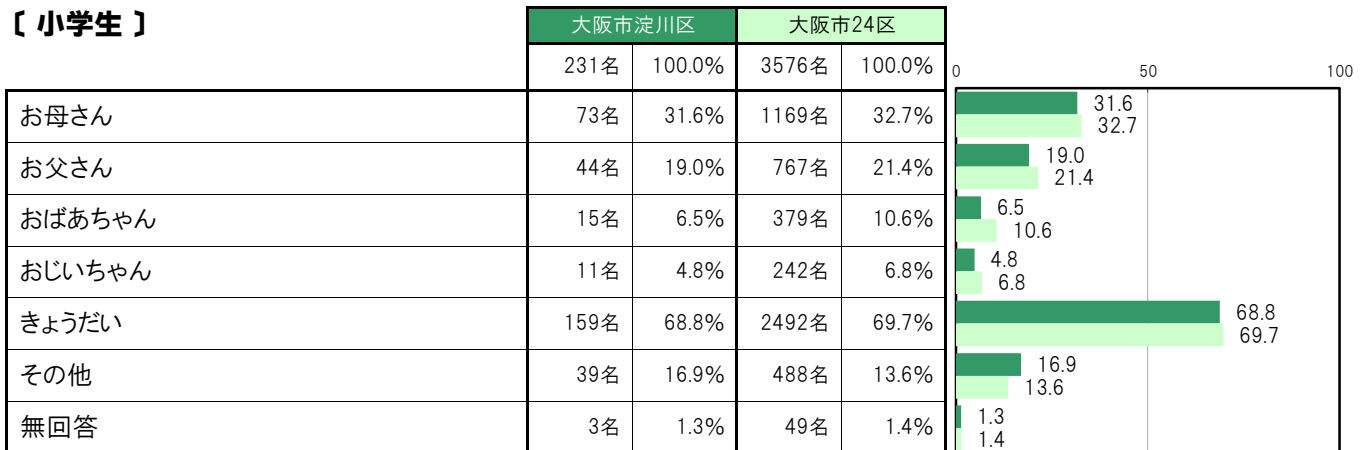
大阪市淀川区〔小学生〕では、「お母さん」73名 31.6%、「お父さん」44名 19.0%、「おばあちゃん」15名 6.5%、「おじいちゃん」11名 4.8%、「きょうだい」159名 68.8%、「その他」39名 16.9%となっている。

大阪市淀川区〔中学生〕では、「お母さん」30名 23.1%、「お父さん」20名 15.4%、「おばあちゃん」6名 4.6%、「おじいちゃん」1名 0.8%、「きょうだい」94名 72.3%、「その他」19名 14.6%となっている。

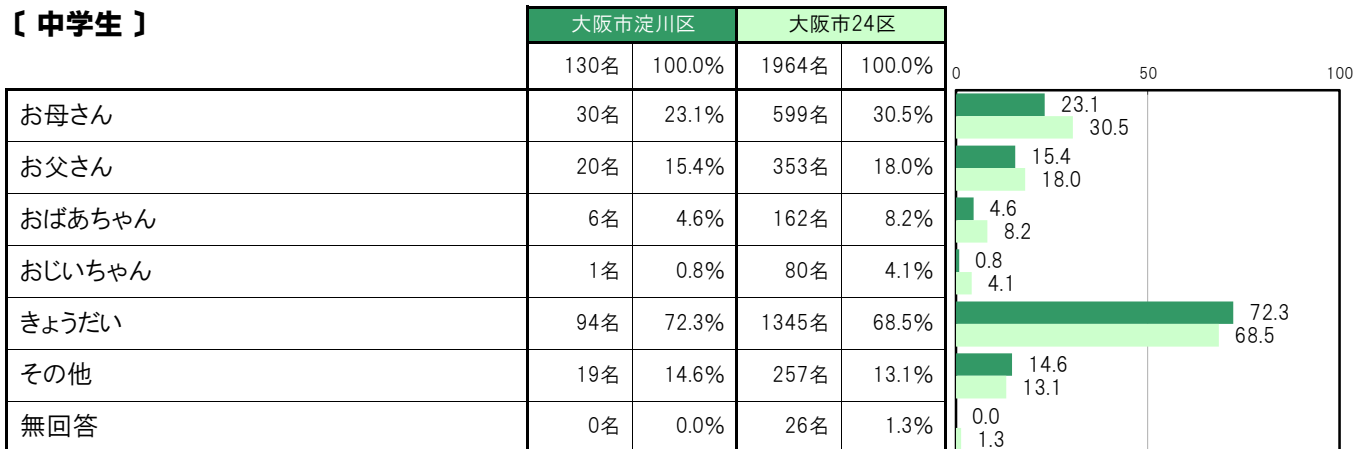
〔小・中全体〕



〔小学生〕



〔中学生〕



A-85. あなたが行っている世話の内容【子ども 問29(3)】

大阪市淀川区〔小・中全体〕では、「料理や買い物、食器洗いなど」118名 32.7%、「洗濯など」95名 26.3%、「掃除やゴミ捨てなど」103名 28.5%、「きょうだいの面倒を見ることや保育所のお迎えなど」190名 52.6%、「病院へ一緒に行くことや風呂・トイレの世話、見守り、話し相手、通訳、お金の管理、薬の管理など」96名 26.6%、「その他」79名 21.9%となっている。

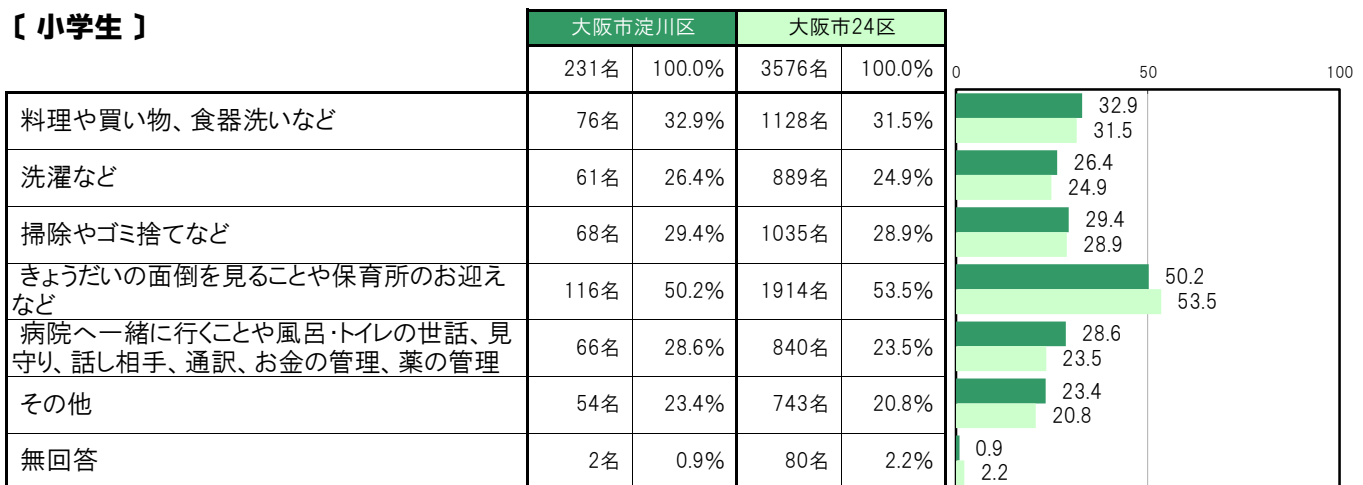
大阪市淀川区〔小学生〕では、「料理や買い物、食器洗いなど」76名 32.9%、「洗濯など」61名 26.4%、「掃除やゴミ捨てなど」68名 29.4%、「きょうだいの面倒を見ることや保育所のお迎えなど」116名 50.2%、「病院へ一緒に行くことや風呂・トイレの世話、見守り、話し相手、通訳、お金の管理、薬の管理など」66名 28.6%、「その他」54名 23.4%となっている。

大阪市淀川区〔中学生〕では、「料理や買い物、食器洗いなど」42名 32.3%、「洗濯など」34名 26.2%、「掃除やゴミ捨てなど」35名 26.9%、「きょうだいの面倒を見ることや保育所のお迎えなど」74名 56.9%、「病院へ一緒に行くことや風呂・トイレの世話、見守り、話し相手、通訳、お金の管理、薬の管理など」30名 23.1%、「その他」25名 19.2%となっている。

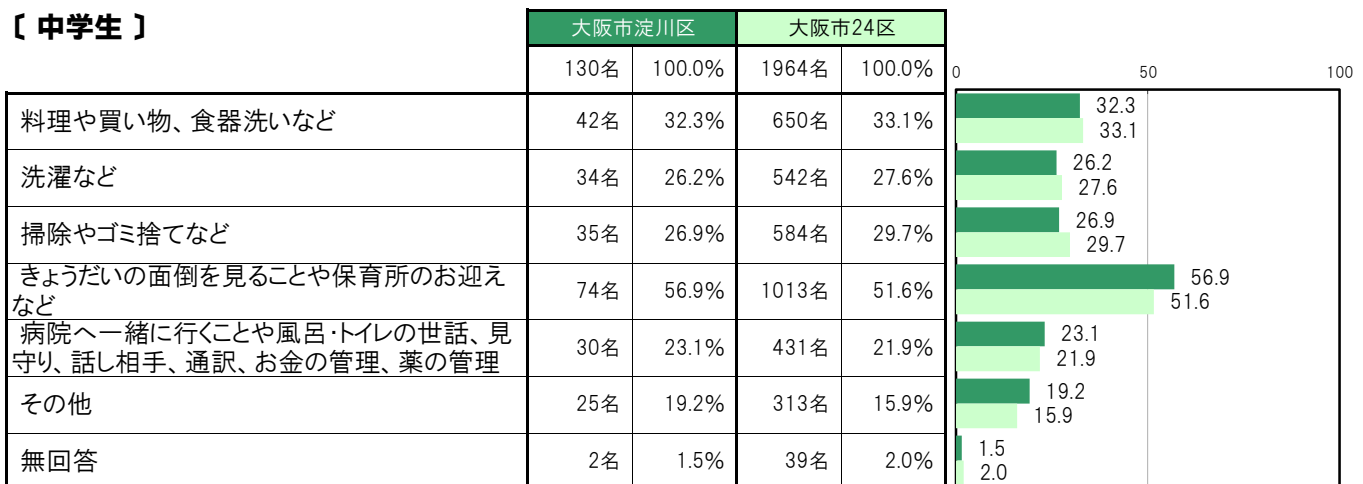
【小・中全体】



【小学生】



【中学生】



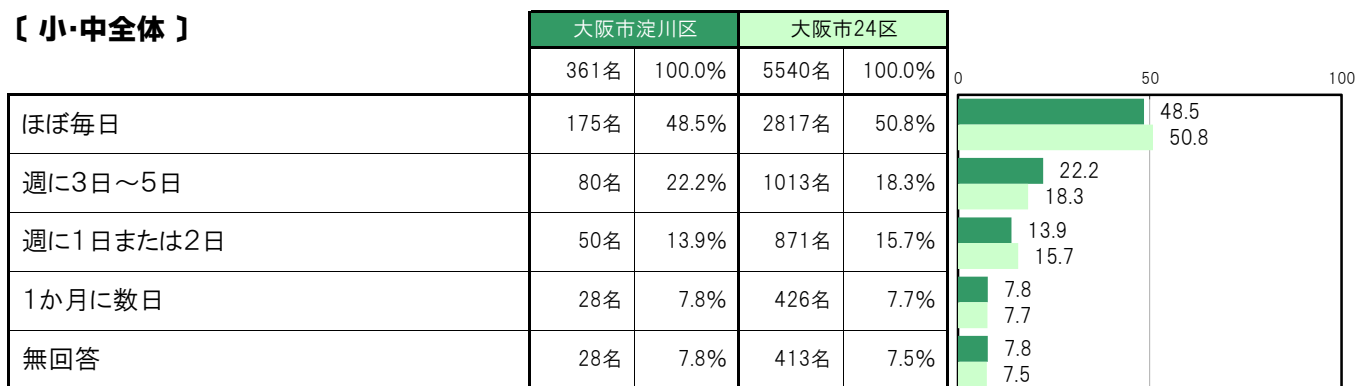
A-86.あなたが世話を行っている頻度【子ども 問29(5)】

大阪市淀川区〔小・中全体〕では、「ほぼ毎日」175名 48.5%、「週に3日～5日」80名 22.2%、「週に1日または2日」50名 13.9%、「1か月に数日」28名 7.8%となっている。

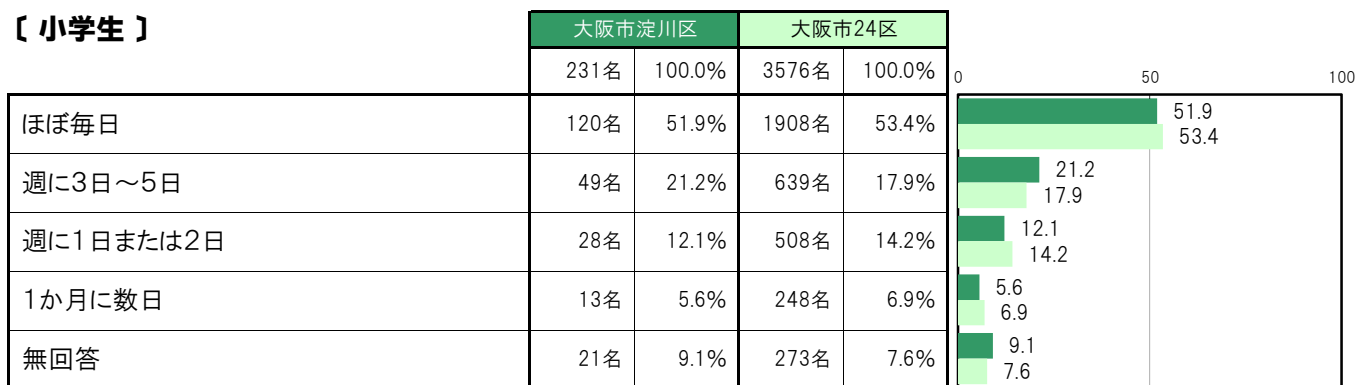
大阪市淀川区〔小学生〕では、「ほぼ毎日」120名 51.9%、「週に3日～5日」49名 21.2%、「週に1日または2日」28名 12.1%、「1か月に数日」13名 5.6%となっている。

大阪市淀川区〔中学生〕では、「ほぼ毎日」55名 42.3%、「週に3日～5日」31名 23.8%、「週に1日または2日」22名 16.9%、「1か月に数日」15名 11.5%となっている。

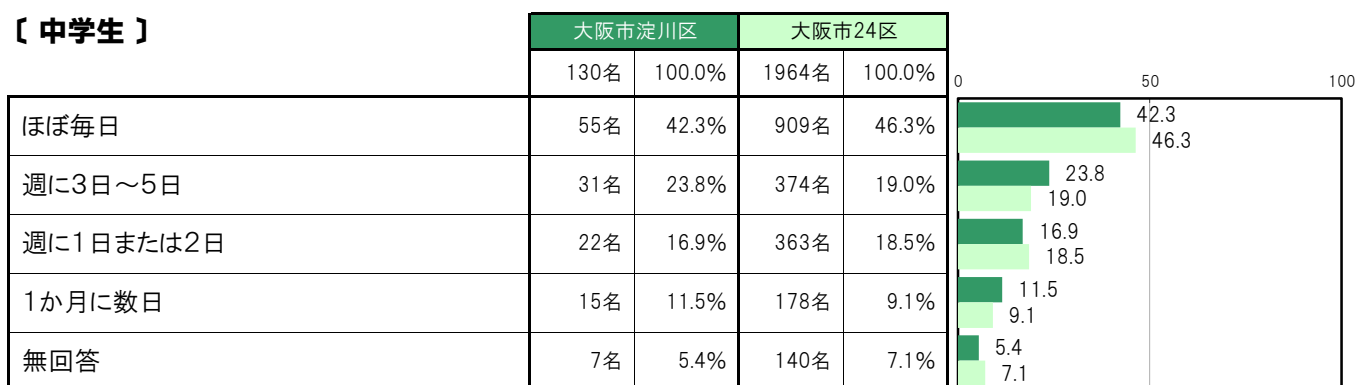
〔小・中全体〕



〔小学生〕



〔中学生〕



A-87.学校がある日に世話をしている時間【子ども 問29(6)】

大阪市淀川区〔小・中全体〕では、「1時間未満」156名 43.2%、「1時間～2時間未満」76名 21.1%、「2時間～3時間未満」27名 7.5%、「3時間～5時間未満」34名 9.4%、「5時間～7時間未満」22名 6.1%、「7時間超」20名 5.5%となっている。

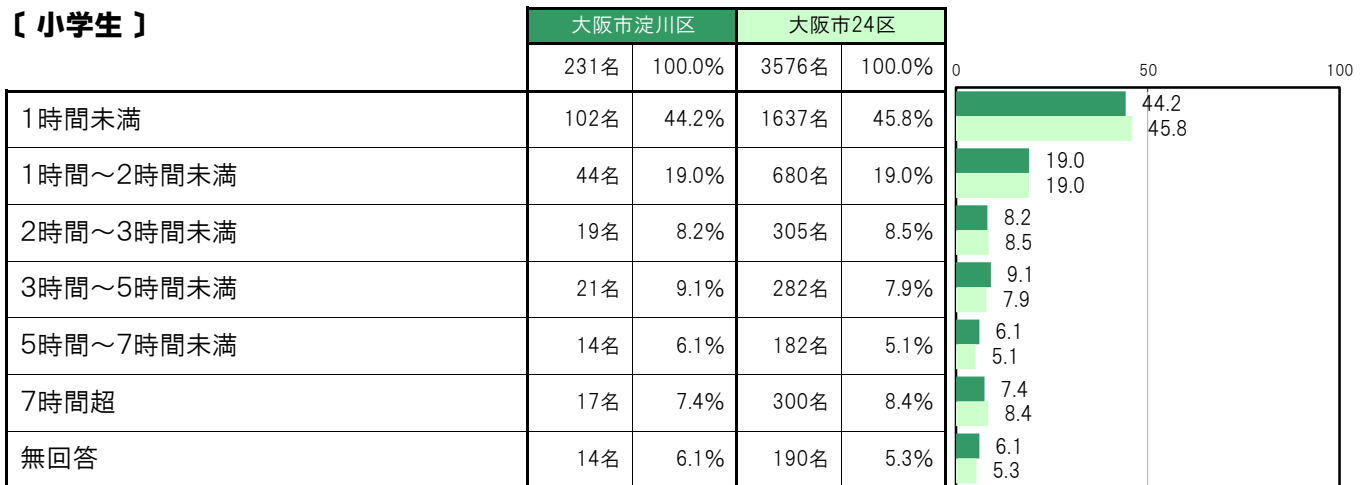
大阪市淀川区〔小学生〕では、「1時間未満」102名 44.2%、「1時間～2時間未満」44名 19.0%、「2時間～3時間未満」19名 8.2%、「3時間～5時間未満」21名 9.1%、「5時間～7時間未満」14名 6.1%、「7時間超」17名 7.4%となっている。

大阪市淀川区〔中学生〕では、「1時間未満」54名 41.5%、「1時間～2時間未満」32名 24.6%、「2時間～3時間未満」8名 6.2%、「3時間～5時間未満」13名 10.0%、「5時間～7時間未満」8名 6.2%、「7時間超」3名 2.3%となっている。

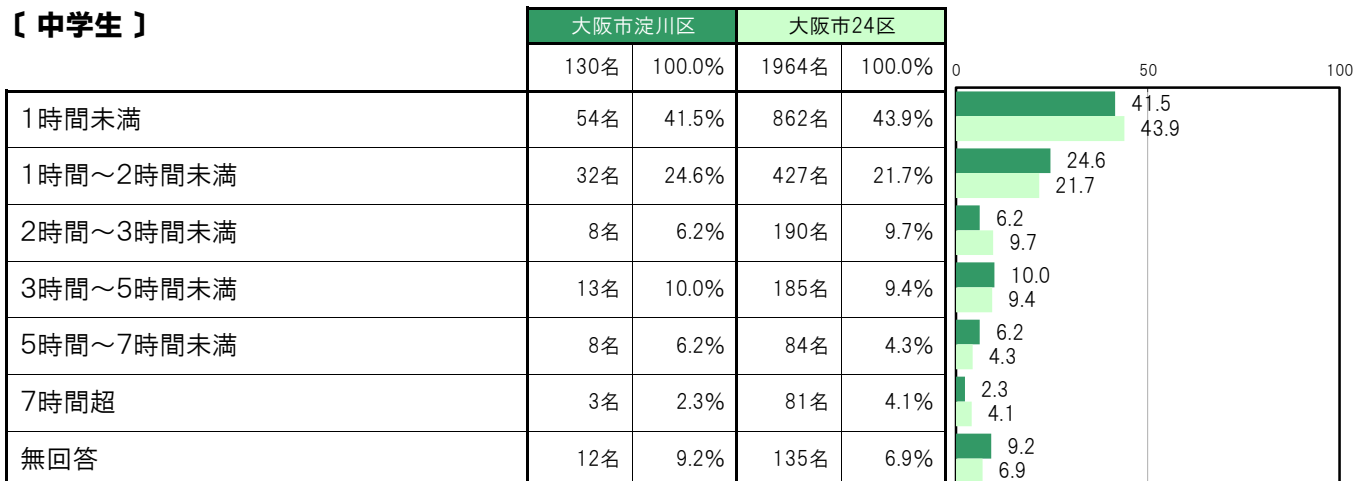
【小・中全体】



【小学生】



【中学生】



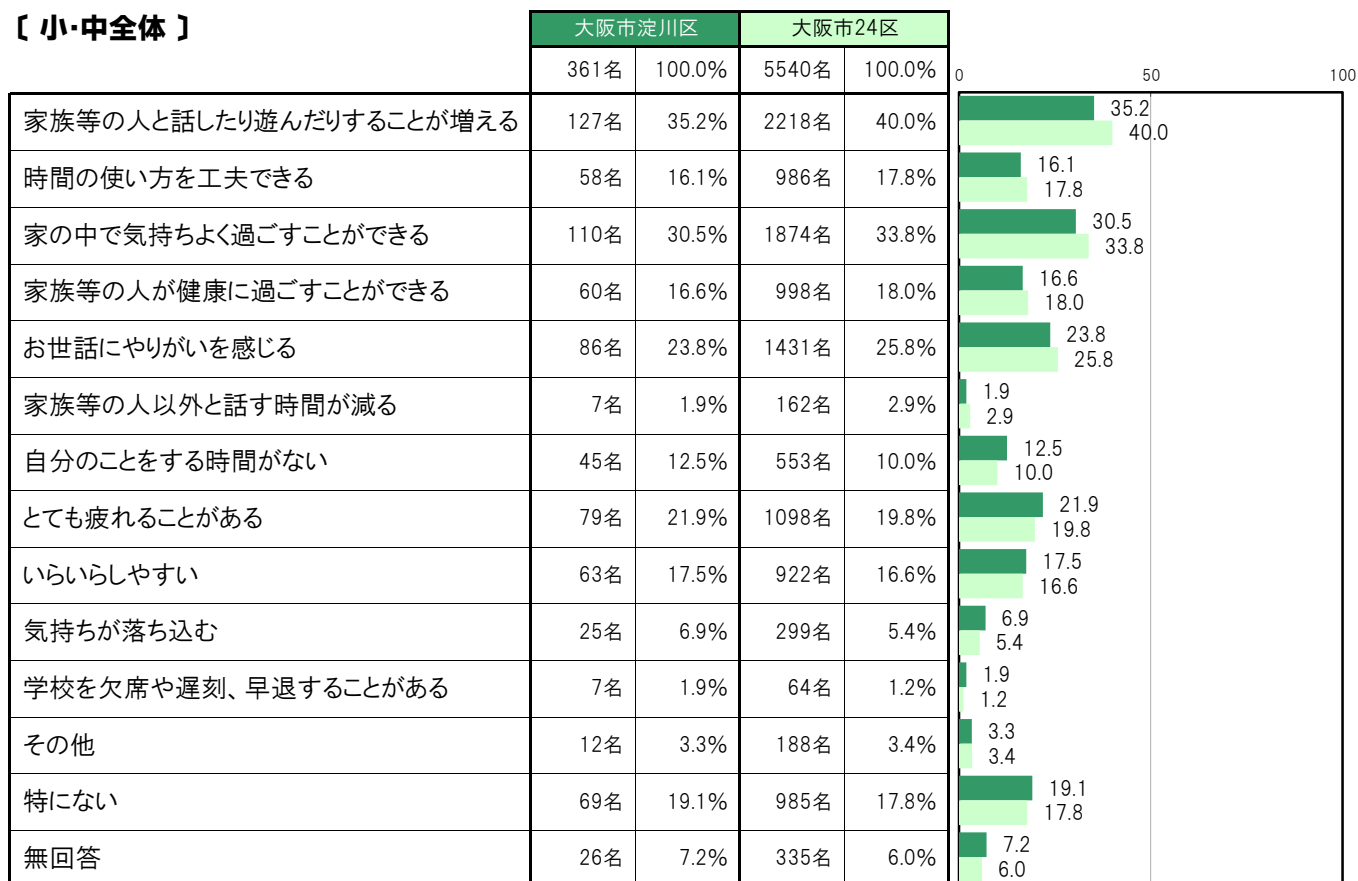
A-88. あなたが世話をやっていることで経験していること【子ども 問29(7)】

大阪市淀川区〔小・中全体〕では、「家族等の人と話したり遊んだりすることが増える」127名 35.2%、「家の中で気持ちよく過ごすことができる」110名 30.5%、「お世話にやりがいを感じる」86名 23.8%、「とても疲れることがある」79名 21.9%、「特にない」69名 19.1%の順に高くなっている。

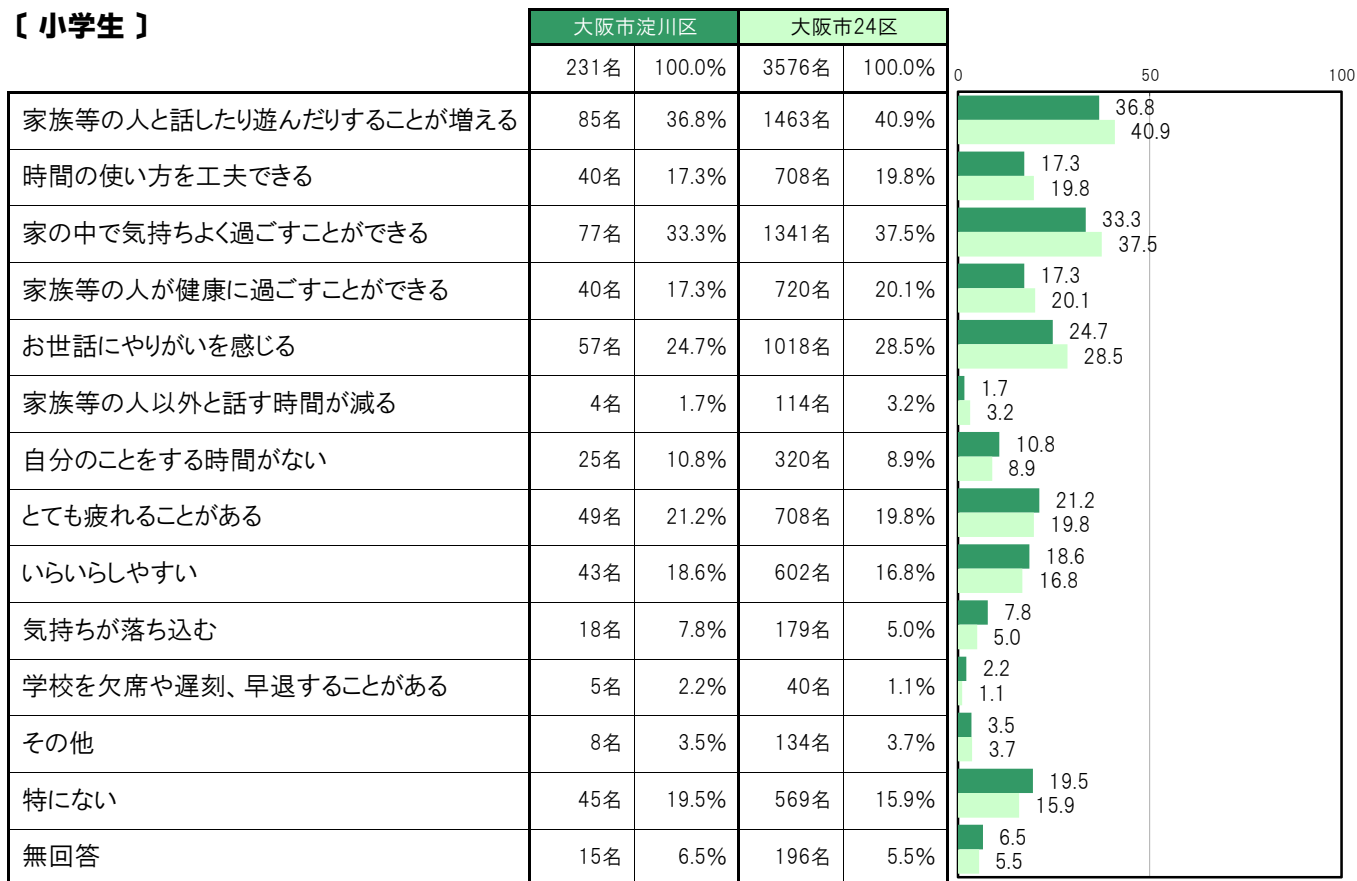
大阪市淀川区〔小学生〕では、「家族等の人と話したり遊んだりすることが増える」85名 36.8%、「家の中で気持ちよく過ごすことができる」77名 33.3%、「お世話にやりがいを感じる」57名 24.7%、「とても疲れることがある」49名 21.2%、「特にない」45名 19.5%の順に高くなっている。

大阪市淀川区〔中学生〕では、「家族等の人と話したり遊んだりすることが増える」42名 32.3%、「家の中で気持ちよく過ごすことができる」33名 25.4%、「とても疲れることがある」30名 23.1%、「お世話にやりがいを感じる」29名 22.3%、「特にない」24名 18.5%の順に高くなっている。

【小・中全体】



【小学生】



【中学生】

