

(3) 教育環境

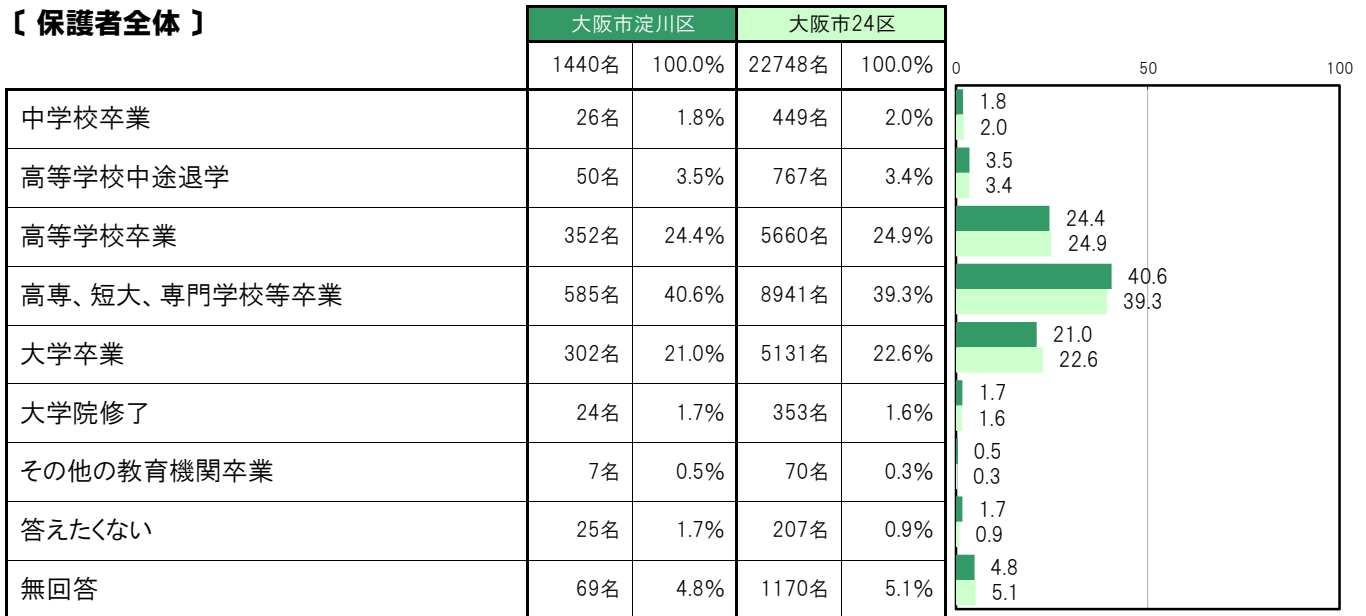
A-89. 母親の最終学歴〔保護者 問9〕

大阪市淀川区〔保護者全体〕では、「中学校卒業」26名 1.8%、「高等学校中途退学」50名 3.5%、「高等学校卒業」352名 24.4%、「高専、短大、専門学校等卒業」585名 40.6%、「大学卒業」302名 21.0%、「大学院修了」24名 1.7%、「その他の教育機関卒業」7名 0.5%、「答えたくない」25名 1.7%となっている。

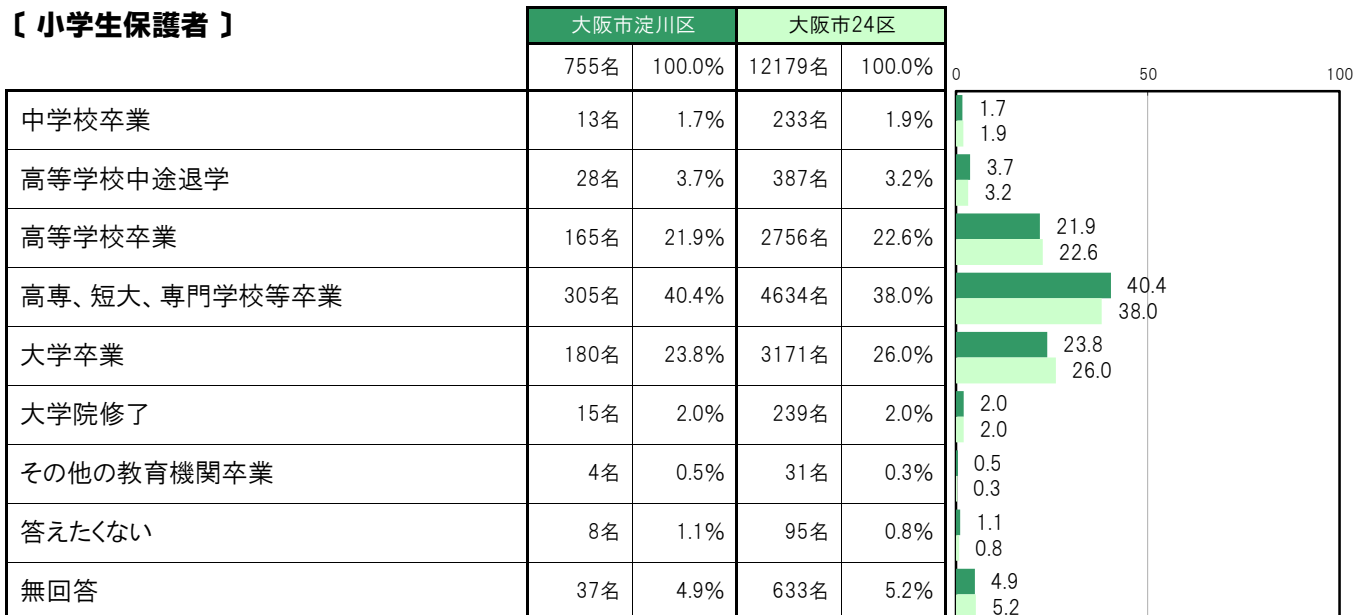
大阪市淀川区〔小学生保護者〕では、「中学校卒業」13名 1.7%、「高等学校中途退学」28名 3.7%、「高等学校卒業」165名 21.9%、「高専、短大、専門学校等卒業」305名 40.4%、「大学卒業」180名 23.8%、「大学院修了」15名 2.0%、「その他の教育機関卒業」4名 0.5%、「答えたくない」8名 1.1%となっている。

大阪市淀川区〔中学生保護者〕では、「中学校卒業」13名 1.9%、「高等学校中途退学」22名 3.2%、「高等学校卒業」187名 27.3%、「高専、短大、専門学校等卒業」280名 40.9%、「大学卒業」122名 17.8%、「大学院修了」9名 1.3%、「その他の教育機関卒業」3名 0.4%、「答えたくない」17名 2.5%となっている。

〔保護者全体〕



〔小学生保護者〕



〔中学生保護者〕

	大阪市淀川区		大阪市24区		0	50	100
	685名	100.0%	10569名	100.0%			
中学校卒業	13名	1.9%	216名	2.0%	1.9	2.0	
高等学校中途退学	22名	3.2%	380名	3.6%	3.2	3.6	
高等学校卒業	187名	27.3%	2904名	27.5%	27.3	27.5	
高専、短大、専門学校等卒業	280名	40.9%	4307名	40.8%	40.9	40.8	
大学卒業	122名	17.8%	1960名	18.5%	17.8	18.5	
大学院修了	9名	1.3%	114名	1.1%	1.3	1.1	
その他の教育機関卒業	3名	0.4%	39名	0.4%	0.4	0.4	
答えたくない	17名	2.5%	112名	1.1%	2.5	1.1	
無回答	32名	4.7%	537名	5.1%	4.7	5.1	

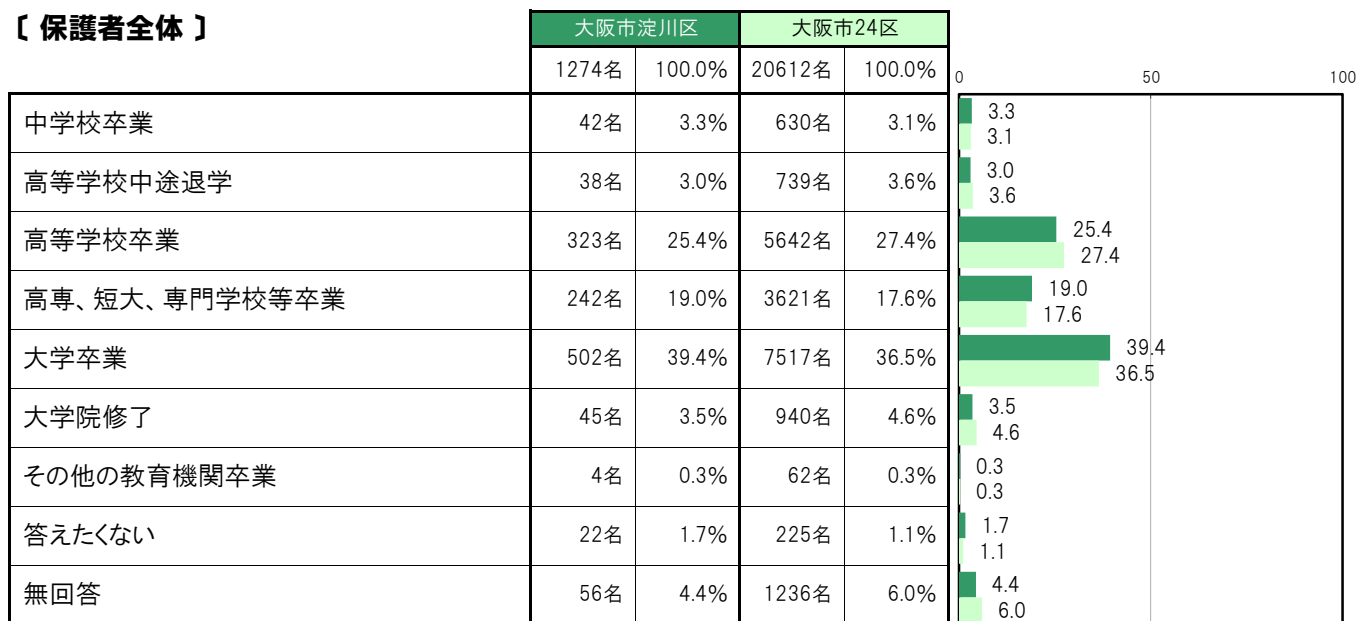
A-90. 父親の最終学歴〔保護者 問9〕

大阪市淀川区〔保護者全体〕では、「中学校卒業」42名 3.3%、「高等学校中途退学」38名 3.0%、「高等学校卒業」323名 25.4%、「高専、短大、専門学校等卒業」242名 19.0%、「大学卒業」502名 39.4%、「大学院修了」45名 3.5%、「その他の教育機関卒業」4名 0.3%、「答えたくない」22名 1.7%となっている。

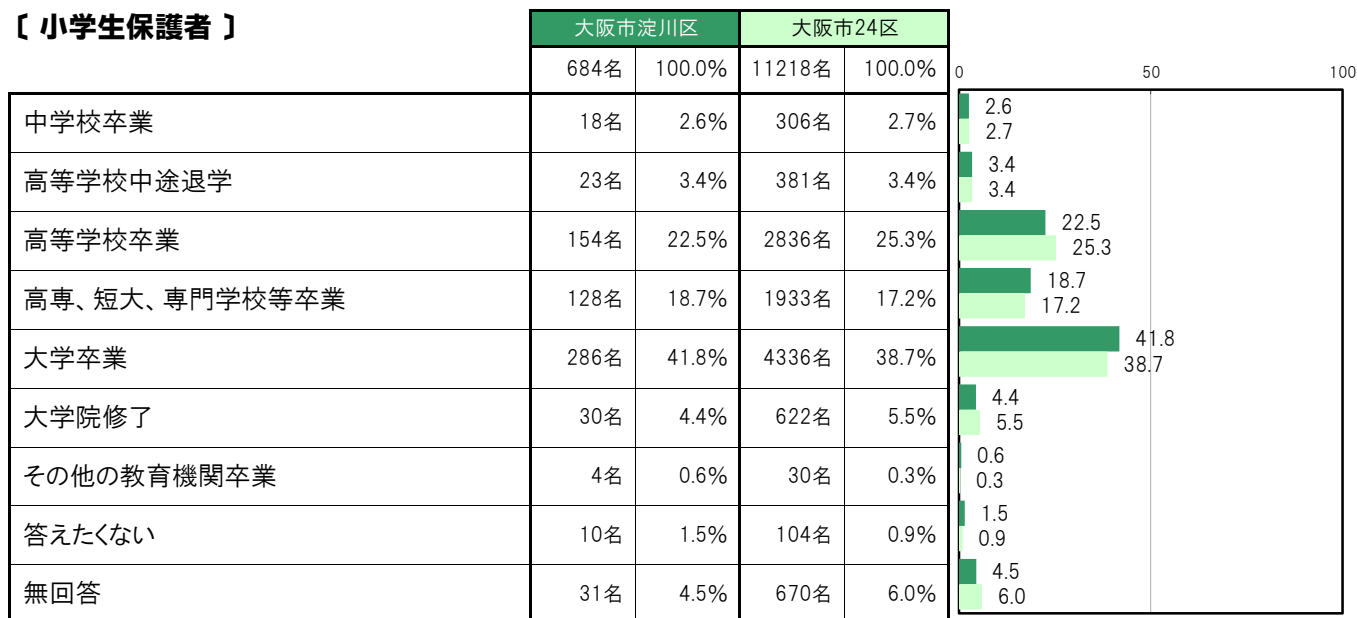
大阪市淀川区〔小学生保護者〕では、「中学校卒業」18名 2.6%、「高等学校中途退学」23名 3.4%、「高等学校卒業」154名 22.5%、「高専、短大、専門学校等卒業」128名 18.7%、「大学卒業」286名 41.8%、「大学院修了」30名 4.4%、「その他の教育機関卒業」4名 0.6%、「答えたくない」10名 1.5%となっている。

大阪市淀川区〔中学生保護者〕では、「中学校卒業」24名 4.1%、「高等学校中途退学」15名 2.5%、「高等学校卒業」169名 28.6%、「高専、短大、専門学校等卒業」114名 19.3%、「大学卒業」216名 36.6%、「大学院修了」15名 2.5%、「その他の教育機関卒業」0名 0.0%、「答えたくない」12名 2.0%となっている。

〔保護者全体〕



〔小学生保護者〕



〔中学生保護者〕

	大阪市淀川区		大阪市24区		0	50	100
	590名	100.0%	9394名	100.0%			
中学校卒業	24名	4.1%	324名	3.4%	4.1	3.4	
高等学校中途退学	15名	2.5%	358名	3.8%	2.5	3.8	
高等学校卒業	169名	28.6%	2806名	29.9%	28.6	29.9	
高専、短大、専門学校等卒業	114名	19.3%	1688名	18.0%	19.3	18.0	
大学卒業	216名	36.6%	3181名	33.9%	36.6	33.9	
大学院修了	15名	2.5%	318名	3.4%	2.5	3.4	
その他の教育機関卒業	0名	0.0%	32名	0.3%	0.0	0.3	
答えたくない	12名	2.0%	121名	1.3%	2.0	1.3	
無回答	25名	4.2%	566名	6.0%	4.2	6.0	

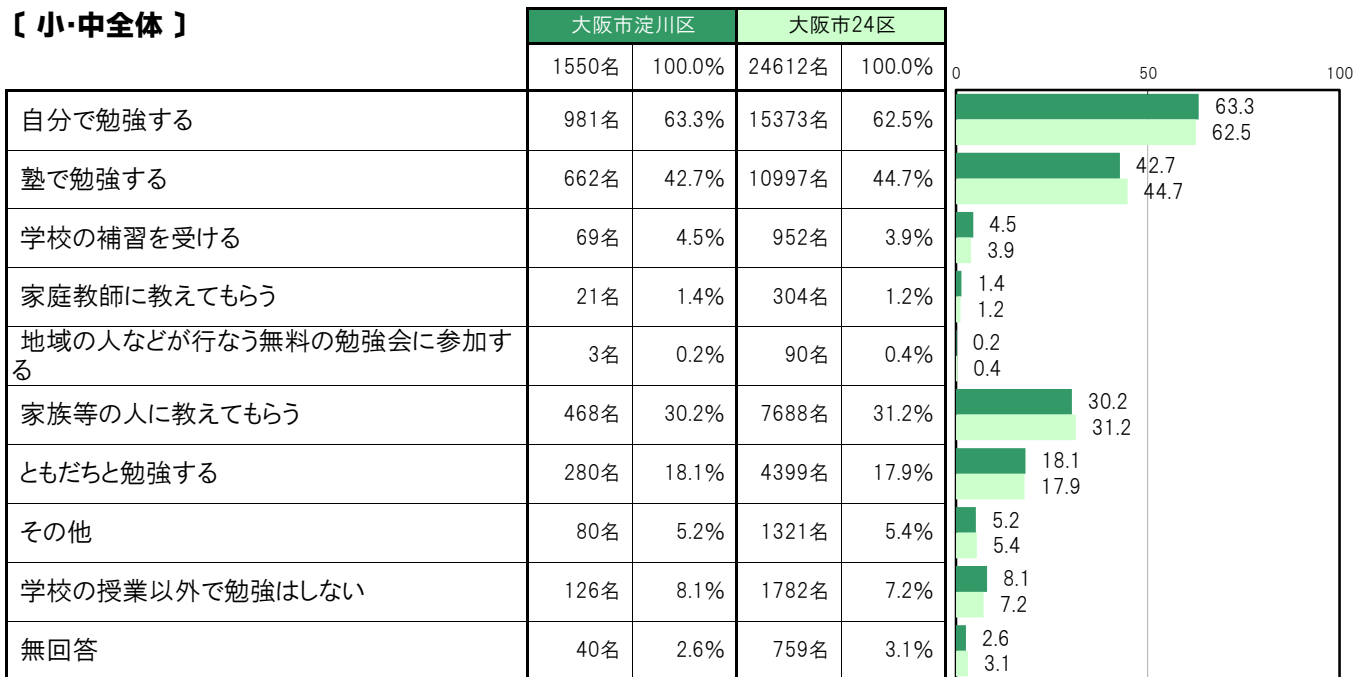
A-91.学校以外での勉強【子ども 問12】

大阪市淀川区〔小・中全体〕では、「自分で勉強する」981名 63.3%、「塾で勉強する」662名 42.7%、「学校の補習を受ける」69名 4.5%、「家庭教師に教えてもらう」21名 1.4%、「地域の人などが行なう無料の勉強会に参加する」3名 0.2%、「家族等の人に教えてもらう」468名 30.2%、「ともだちと勉強する」280名 18.1%、「その他」80名 5.2%、「学校の授業以外で勉強はしない」126名 8.1%となっている。

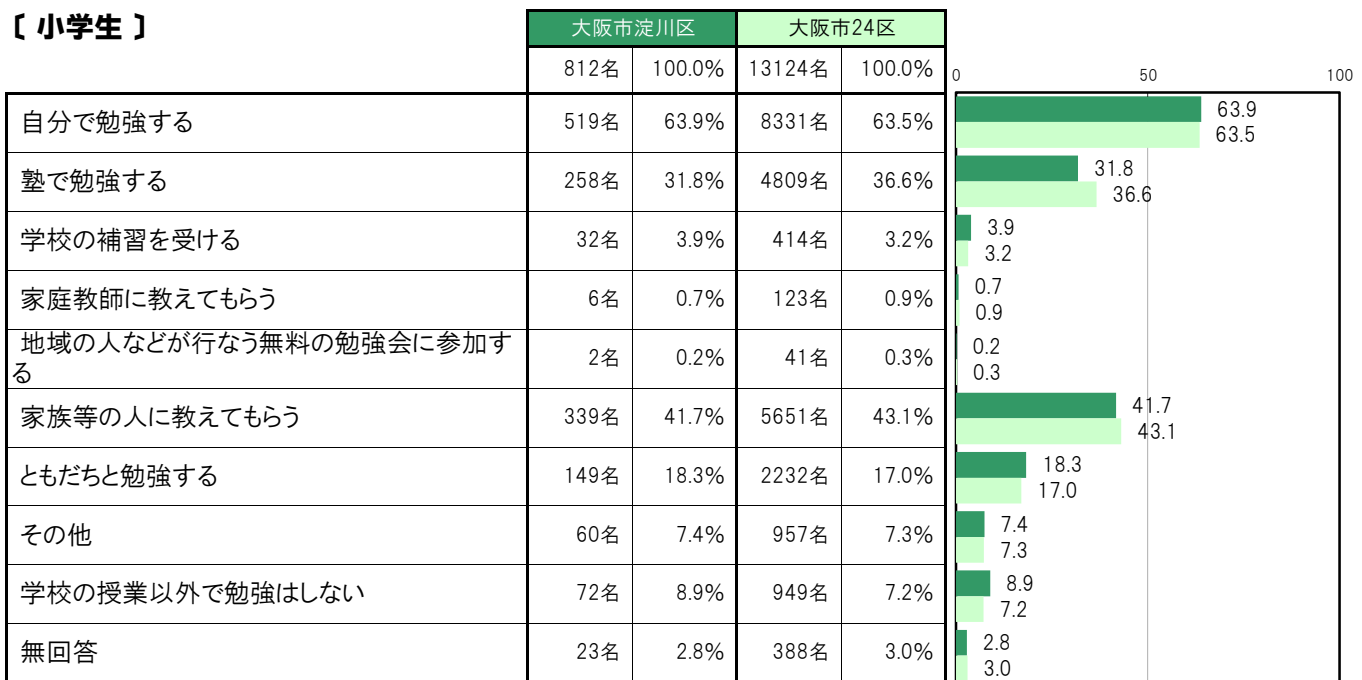
大阪市淀川区〔小学生〕では、「自分で勉強する」519名 63.9%、「塾で勉強する」258名 31.8%、「学校の補習を受ける」32名 3.9%、「家庭教師に教えてもらう」6名 0.7%、「地域の人などが行なう無料の勉強会に参加する」2名 0.2%、「家族等の人に教えてもらう」339名 41.7%、「ともだちと勉強する」149名 18.3%、「その他」60名 7.4%、「学校の授業以外で勉強はしない」72名 8.9%となっている。

大阪市淀川区〔中学生〕では、「自分で勉強する」462名 62.6%、「塾で勉強する」404名 54.7%、「学校の補習を受ける」37名 5.0%、「家庭教師に教えてもらう」15名 2.0%、「地域の人などが行なう無料の勉強会に参加する」1名 0.1%、「家族等の人に教えてもらう」129名 17.5%、「ともだちと勉強する」131名 17.8%、「その他」20名 2.7%、「学校の授業以外で勉強はしない」54名 7.3%となっている。

〔小・中全体〕



〔小学生〕



〔中学生〕

	大阪市淀川区		大阪市24区		0	50	100
	738名	100.0%	11488名	100.0%			
自分で勉強する	462名	62.6%	7042名	61.3%	62.6	61.3	
塾で勉強する	404名	54.7%	6188名	53.9%	54.7	53.9	
学校の補習を受ける	37名	5.0%	538名	4.7%	5.0	4.7	
家庭教師に教えてもらう	15名	2.0%	181名	1.6%	2.0	1.6	
地域の人などが行なう無料の勉強会に参加する	1名	0.1%	49名	0.4%	0.1	0.4	
家族等の人に教えてもらう	129名	17.5%	2037名	17.7%	17.5	17.7	
ともだちと勉強する	131名	17.8%	2167名	18.9%	17.8	18.9	
その他	20名	2.7%	364名	3.2%	2.7	3.2	
学校の授業以外で勉強はしない	54名	7.3%	833名	7.3%	7.3	7.3	
無回答	17名	2.3%	371名	3.2%	2.3	3.2	

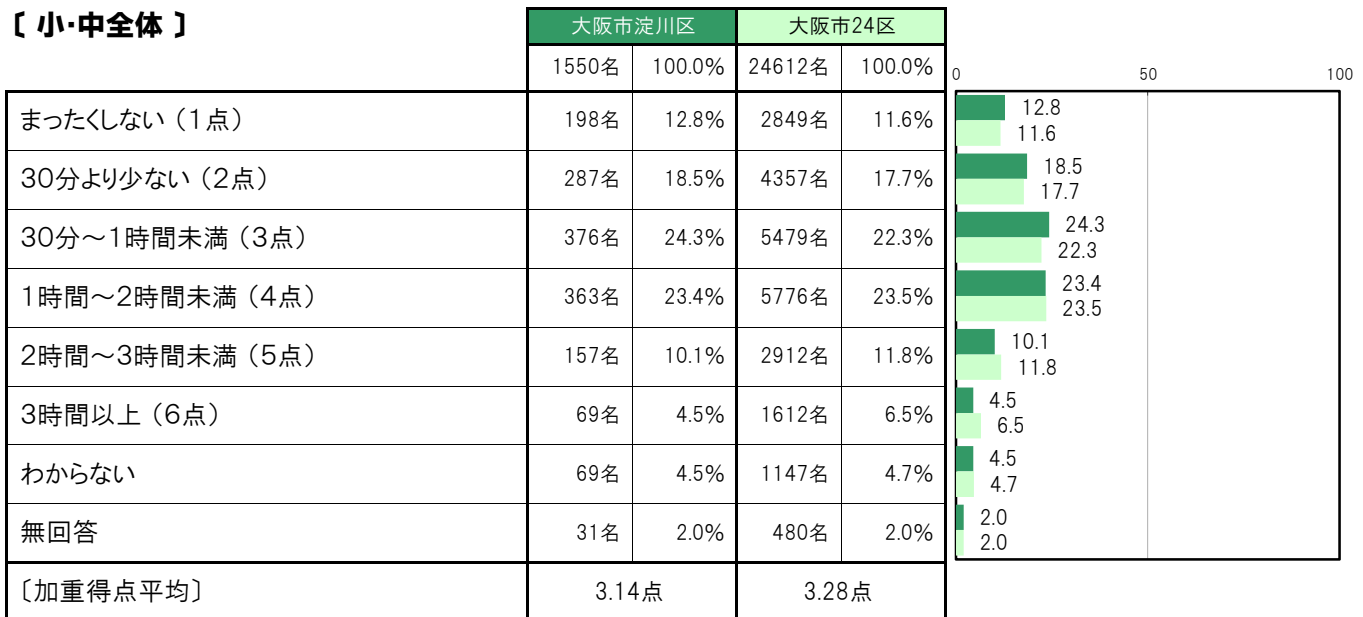
A-92.授業時間以外での1日の勉強／平日【子ども 問13①】

大阪市淀川区〔小・中全体〕では、「まったくしない（1点）」198名 12.8%、「30分より少ない（2点）」287名 18.5%、「30分～1時間未満（3点）」376名 24.3%、「1時間～2時間未満（4点）」363名 23.4%、「2時間～3時間未満（5点）」157名 10.1%、「3時間以上（6点）」69名 4.5%、「わからない」69名 4.5%、〔加重得点平均〕は3.14点となっている。

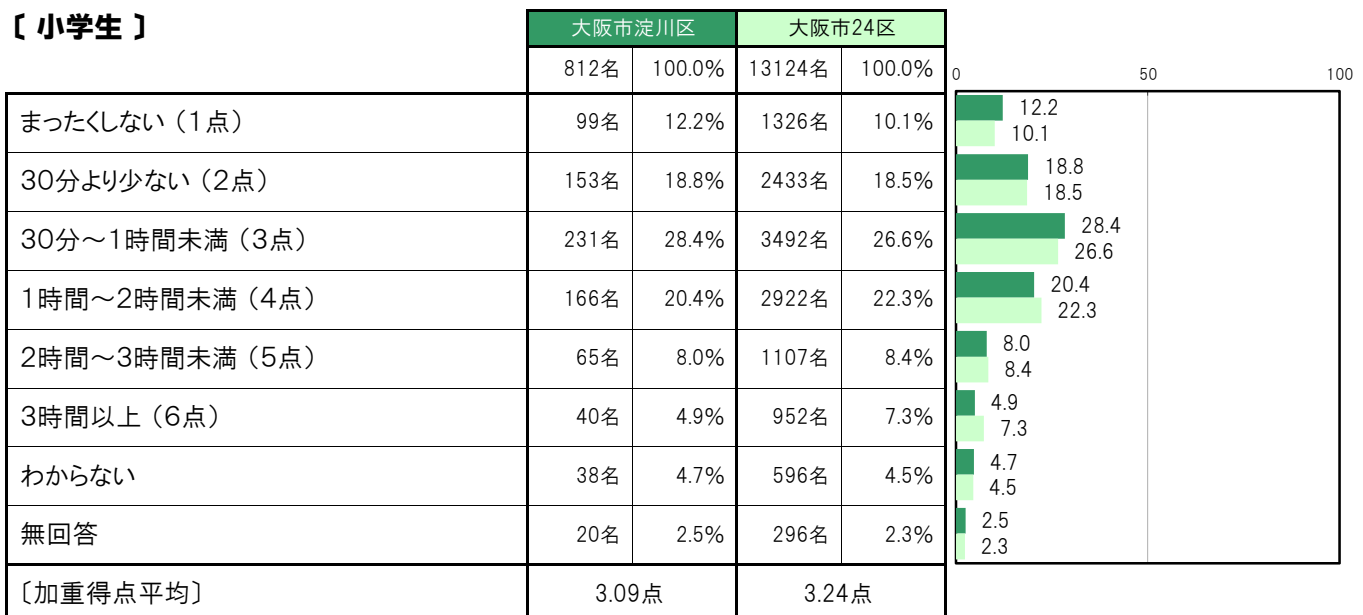
大阪市淀川区〔小学生〕では、「まったくしない（1点）」99名 12.2%、「30分より少ない（2点）」153名 18.8%、「30分～1時間未満（3点）」231名 28.4%、「1時間～2時間未満（4点）」166名 20.4%、「2時間～3時間未満（5点）」65名 8.0%、「3時間以上（6点）」40名 4.9%、「わからない」38名 4.7%、〔加重得点平均〕は3.09点となっている。

大阪市淀川区〔中学生〕では、「まったくしない（1点）」99名 13.4%、「30分より少ない（2点）」134名 18.2%、「30分～1時間未満（3点）」145名 19.6%、「1時間～2時間未満（4点）」197名 26.7%、「2時間～3時間未満（5点）」92名 12.5%、「3時間以上（6点）」29名 3.9%、「わからない」31名 4.2%、〔加重得点平均〕は3.20点となっている。

【小・中全体】



【小学生】



【中学生】

	大阪市淀川区		大阪市24区		0	50	100
	738名	100.0%	11488名	100.0%			
まったくしない(1点)	99名	13.4%	1523名	13.3%	13.4	13.3	
30分より少ない(2点)	134名	18.2%	1924名	16.7%	18.2	16.7	
30分～1時間未満(3点)	145名	19.6%	1987名	17.3%	19.6	17.3	
1時間～2時間未満(4点)	197名	26.7%	2854名	24.8%	26.7	24.8	
2時間～3時間未満(5点)	92名	12.5%	1805名	15.7%	12.5	15.7	
3時間以上(6点)	29名	3.9%	660名	5.7%	3.9	5.7	
わからない	31名	4.2%	551名	4.8%	4.2	4.8	
無回答	11名	1.5%	184名	1.6%	1.5	1.6	
[加重得点平均]	3.20点		3.32点				

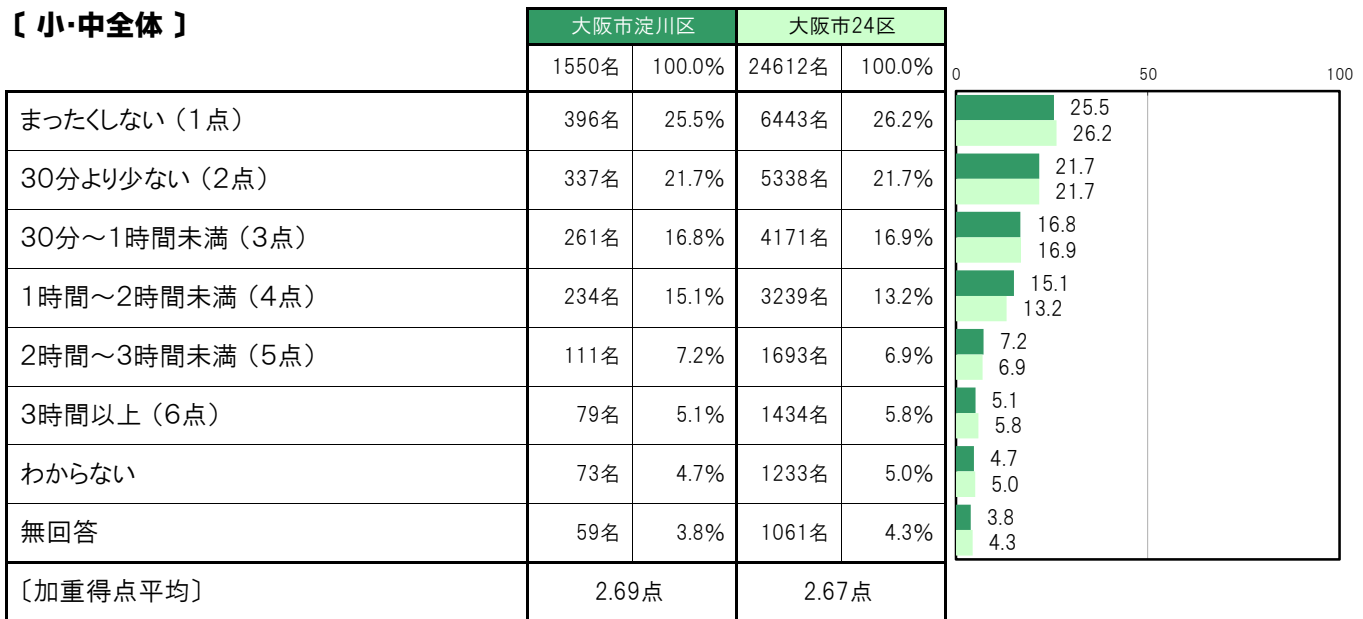
A-93. 授業時間以外での1日の勉強/休日【子ども 問13②】

大阪市淀川区〔小・中全体〕では、「まったくしない（1点）」396名 25.5%、「30分より少ない（2点）」337名 21.7%、「30分～1時間未満（3点）」261名 16.8%、「1時間～2時間未満（4点）」234名 15.1%、「2時間～3時間未満（5点）」111名 7.2%、「3時間以上（6点）」79名 5.1%、「わからない」73名 4.7%、〔加重得点平均〕は2.69点となっている。

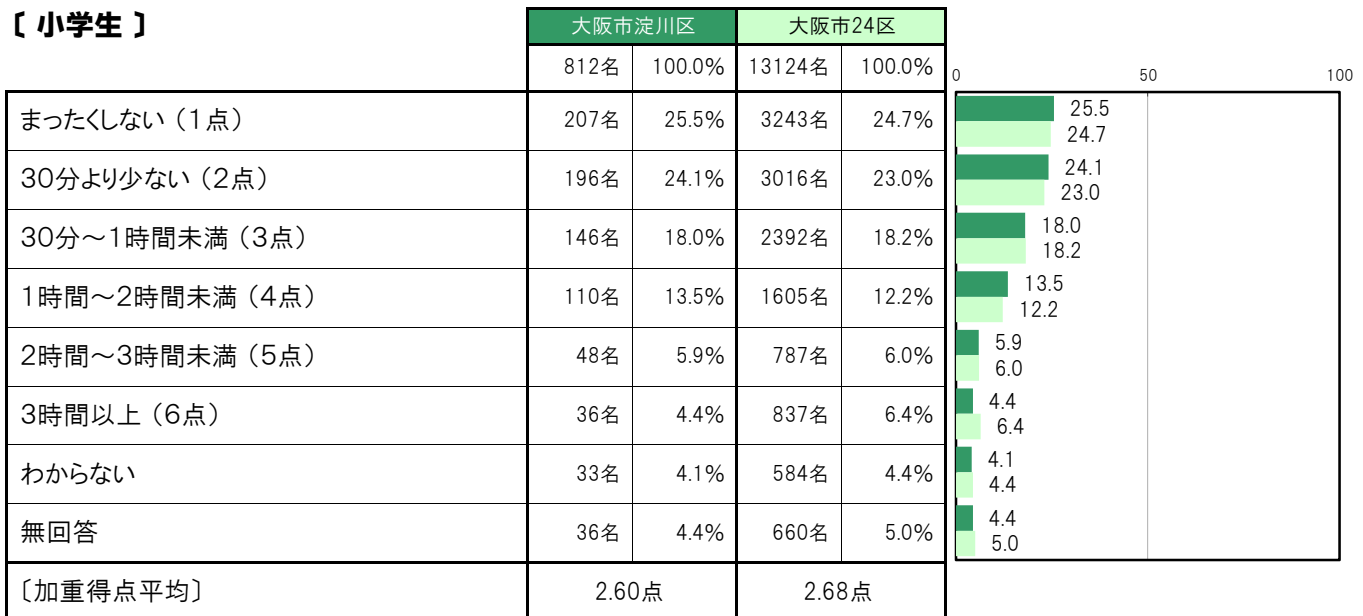
大阪市淀川区〔小学生〕では、「まったくしない（1点）」207名 25.5%、「30分より少ない（2点）」196名 24.1%、「30分～1時間未満（3点）」146名 18.0%、「1時間～2時間未満（4点）」110名 13.5%、「2時間～3時間未満（5点）」48名 5.9%、「3時間以上（6点）」36名 4.4%、「わからない」33名 4.1%、〔加重得点平均〕は2.60点となっている。

大阪市淀川区〔中学生〕では、「まったくしない（1点）」189名 25.6%、「30分より少ない（2点）」141名 19.1%、「30分～1時間未満（3点）」115名 15.6%、「1時間～2時間未満（4点）」124名 16.8%、「2時間～3時間未満（5点）」63名 8.5%、「3時間以上（6点）」43名 5.8%、「わからない」40名 5.4%、〔加重得点平均〕は2.79点となっている。

【小・中全体】



【小学生】



【中学生】

	大阪市淀川区		大阪市24区		0	50	100
	738名	100.0%	11488名	100.0%			
まったくしない（1点）	189名	25.6%	3200名	27.9%	25.6	27.9	
30分より少ない（2点）	141名	19.1%	2322名	20.2%	19.1	20.2	
30分～1時間未満（3点）	115名	15.6%	1779名	15.5%	15.6	15.5	
1時間～2時間未満（4点）	124名	16.8%	1634名	14.2%	16.8	14.2	
2時間～3時間未満（5点）	63名	8.5%	906名	7.9%	8.5	7.9	
3時間以上（6点）	43名	5.8%	597名	5.2%	5.8	5.2	
わからない	40名	5.4%	649名	5.6%	5.4	5.6	
無回答	23名	3.1%	401名	3.5%	3.1	3.5	
〔加重得点平均〕	2.79点		2.67点				

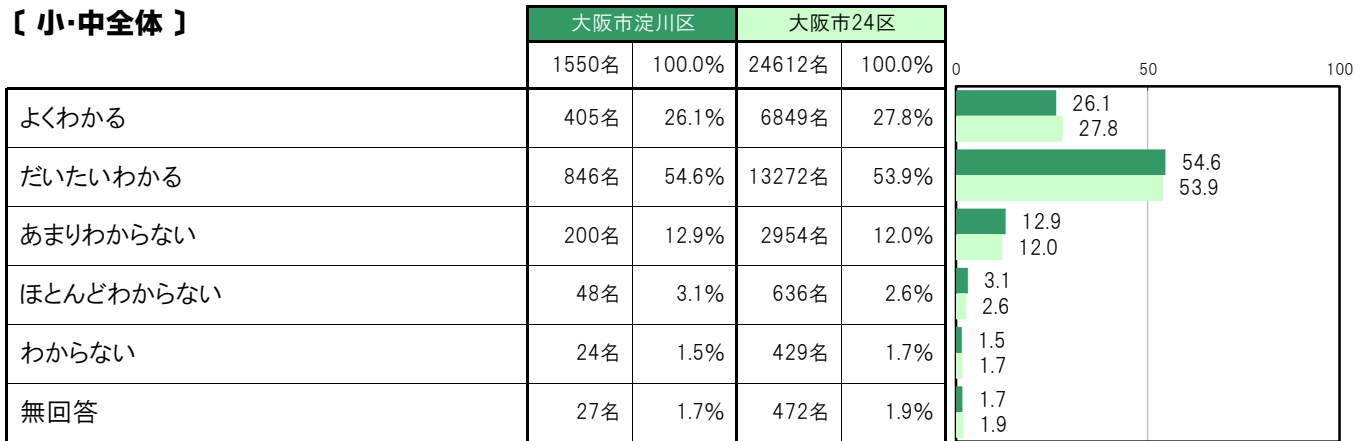
A-94. 学校の勉強の理解度【子ども 問14(1)】

大阪市淀川区〔小・中全体〕では、「よくわかる」405名 26.1%、「だいたいわかる」846名 54.6%、「あまりわからない」200名 12.9%、「ほとんどわからない」48名 3.1%、「わからない」24名 1.5%となっている。

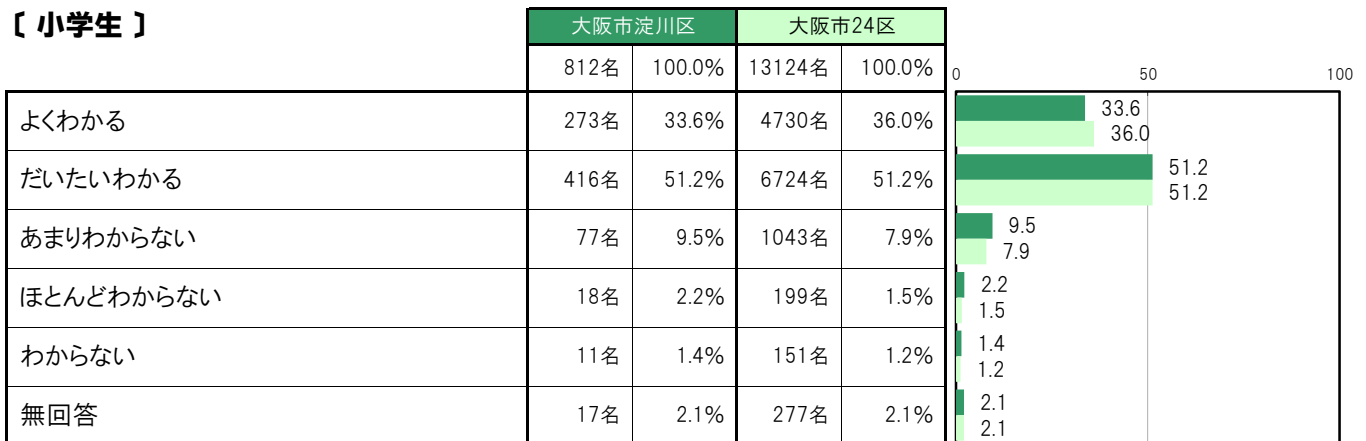
大阪市淀川区〔小学生〕では、「よくわかる」273名 33.6%、「だいたいわかる」416名 51.2%、「あまりわからない」77名 9.5%、「ほとんどわからない」18名 2.2%、「わからない」11名 1.4%となっている。

大阪市淀川区〔中学生〕では、「よくわかる」132名 17.9%、「だいたいわかる」430名 58.3%、「あまりわからない」123名 16.7%、「ほとんどわからない」30名 4.1%、「わからない」13名 1.8%となっている。

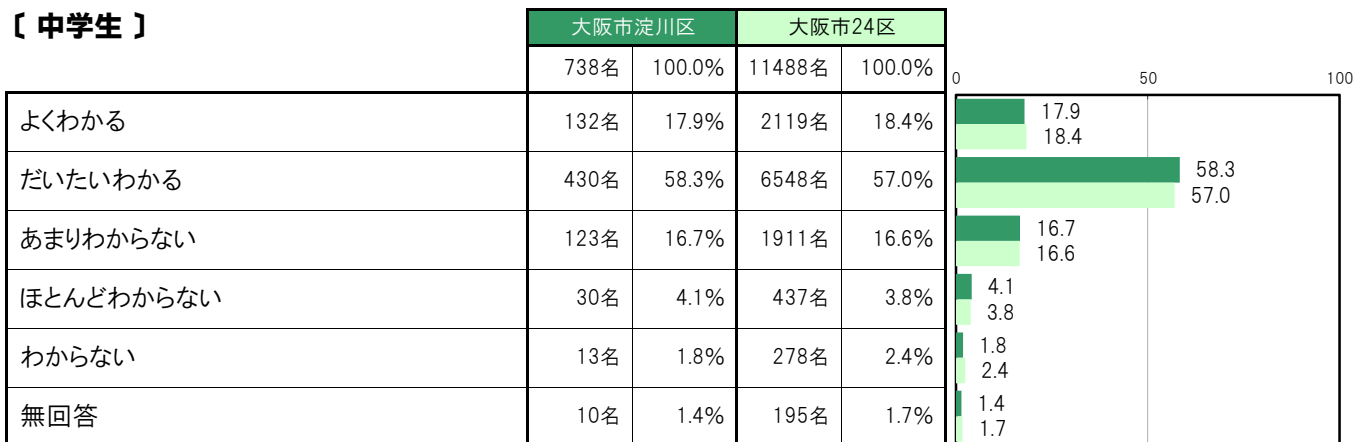
〔小・中全体〕



〔小学生〕



〔中学生〕



A-95. 授業がわからなくなった時期【子ども 問14(2)】

大阪市淀川区〔小・中全体〕では、「小学1・2年生のころ」23名 8.5%、「小学3・4年生のころ」57名 21.0%、「小学5年生になってから」69名 25.4%、「小学6年生のころ」11名 4.0%、「中学1年生のころ」82名 30.1%、「中学2年生になってから」25名 9.2%となっている。

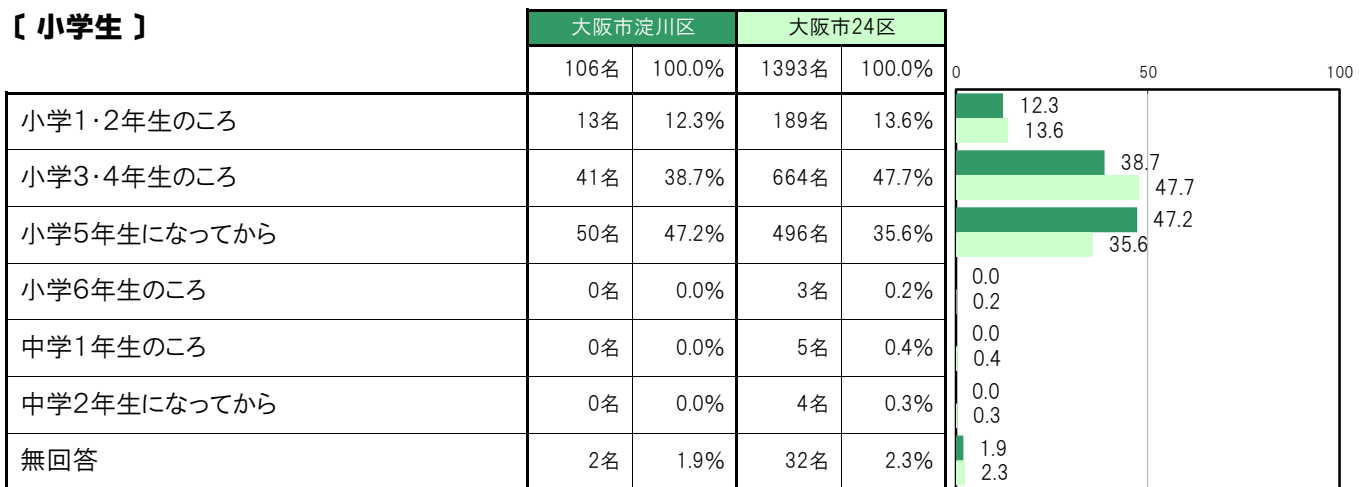
大阪市淀川区〔小学生〕では、「小学1・2年生のころ」13名 12.3%、「小学3・4年生のころ」41名 38.7%、「小学5年生になってから」50名 47.2%、「小学6年生のころ」0名 0.0%、「中学1年生のころ」0名 0.0%、「中学2年生になってから」0名 0.0%となっている。

大阪市淀川区〔中学生〕では、「小学1・2年生のころ」10名 6.0%、「小学3・4年生のころ」16名 9.6%、「小学5年生になってから」19名 11.4%、「小学6年生のころ」11名 6.6%、「中学1年生のころ」82名 49.4%、「中学2年生になってから」25名 15.1%となっている。

【小・中全体】



【小学生】



【中学生】



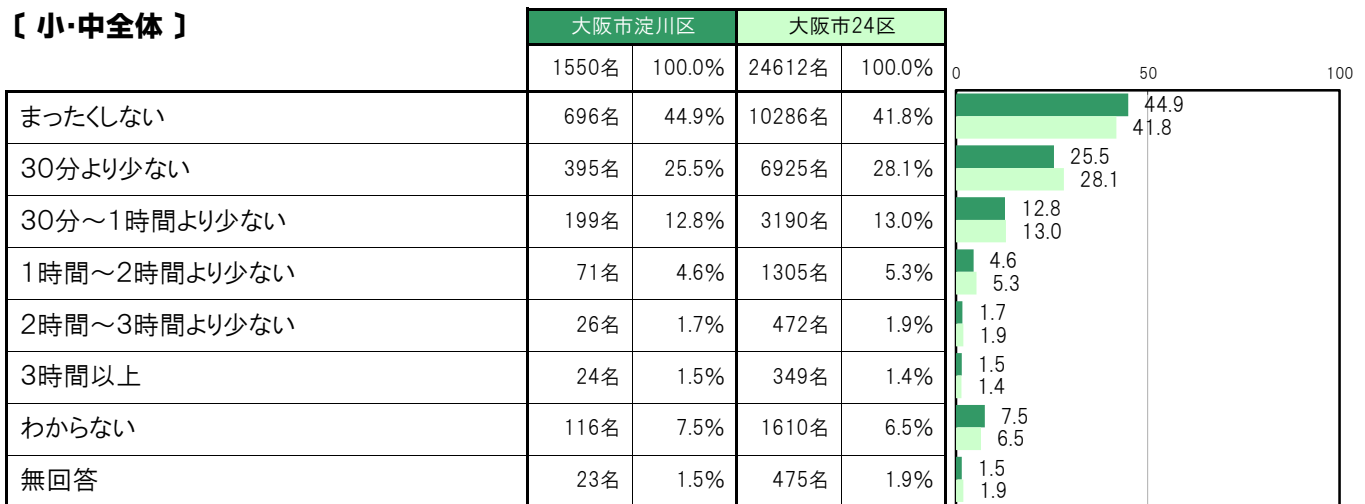
A-96.授業以外での1日の読書時間【子ども 問18】

大阪市淀川区〔小・中全体〕では、「まったくしない」696名 44.9%、「30分より少ない」395名 25.5%、「30分～1時間より少ない」199名 12.8%、「1時間～2時間より少ない」71名 4.6%、「2時間～3時間より少ない」26名 1.7%、「3時間以上」24名 1.5%、「わからない」116名 7.5%となっている。

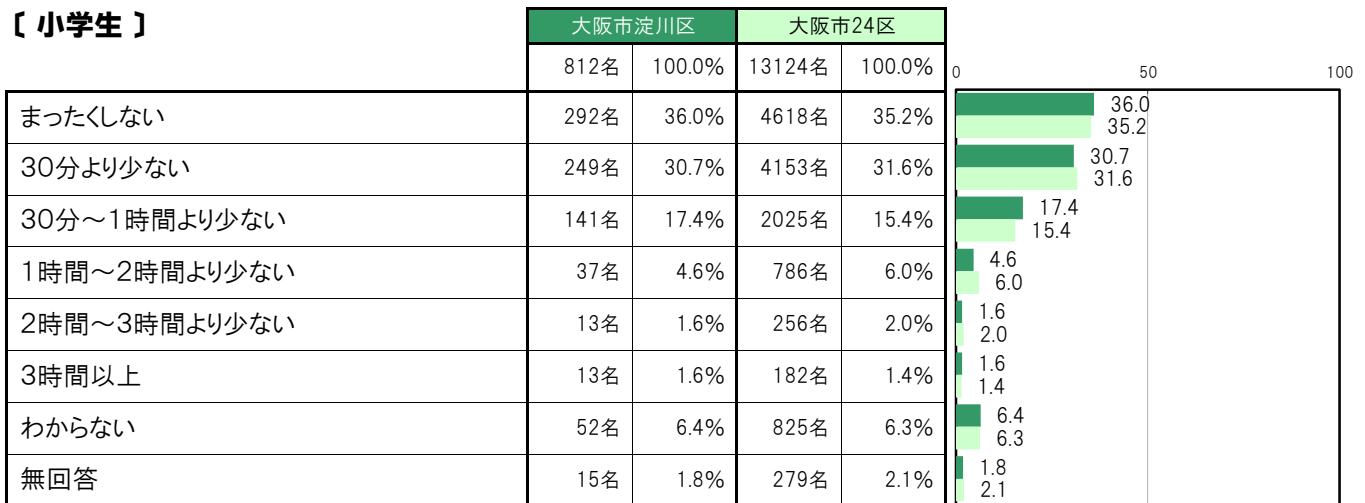
大阪市淀川区〔小学生〕では、「まったくしない」292名 36.0%、「30分より少ない」249名 30.7%、「30分～1時間より少ない」141名 17.4%、「1時間～2時間より少ない」37名 4.6%、「2時間～3時間より少ない」13名 1.6%、「3時間以上」13名 1.6%、「わからない」52名 6.4%となっている。

大阪市淀川区〔中学生〕では、「まったくしない」404名 54.7%、「30分より少ない」146名 19.8%、「30分～1時間より少ない」58名 7.9%、「1時間～2時間より少ない」34名 4.6%、「2時間～3時間より少ない」13名 1.8%、「3時間以上」11名 1.5%、「わからない」64名 8.7%となっている。

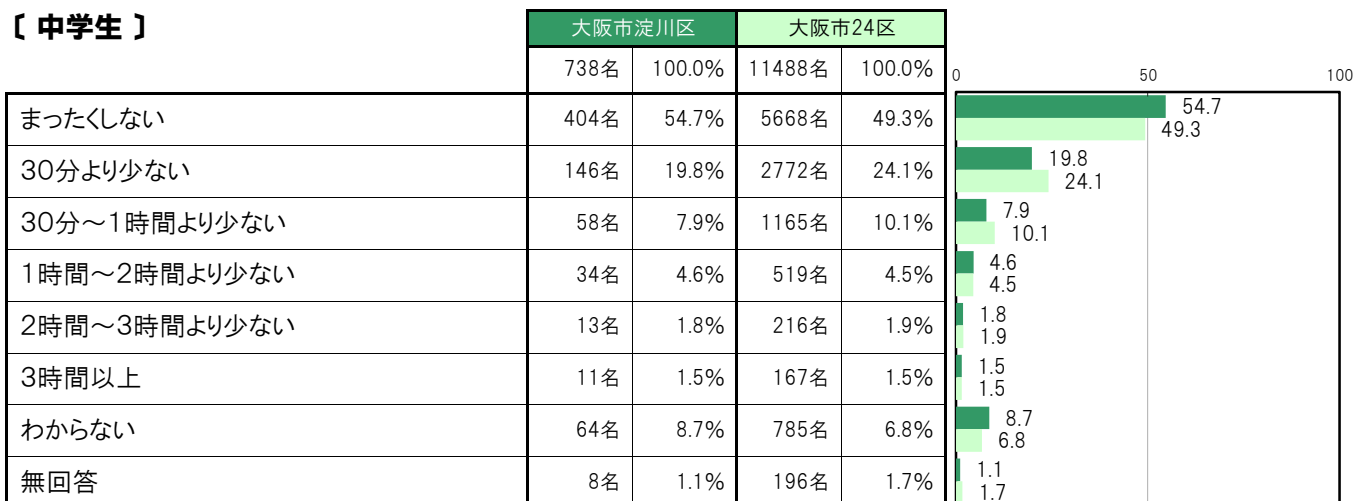
【小・中全体】



【小学生】



【中学生】



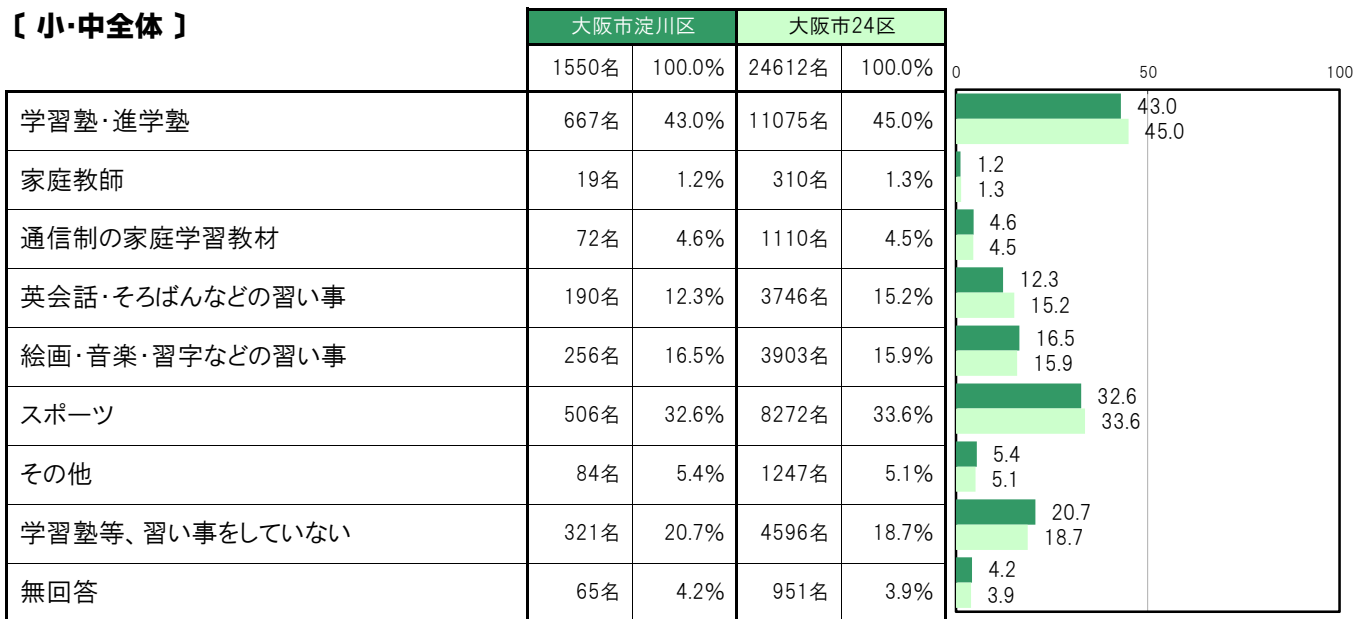
A-97.学習塾等に通っているか【子ども 問15】

大阪市淀川区〔小・中全体〕では、「学習塾・進学塾」667名 43.0%、「家庭教師」19名 1.2%、「通信制の家庭学習教材」72名 4.6%、「英会話・そろばんなどの習い事」190名 12.3%、「絵画・音楽・習字などの習い事」256名 16.5%、「スポーツ」506名 32.6%、「その他」84名 5.4%、「学習塾等、習い事をしていない」321名 20.7%となっている。

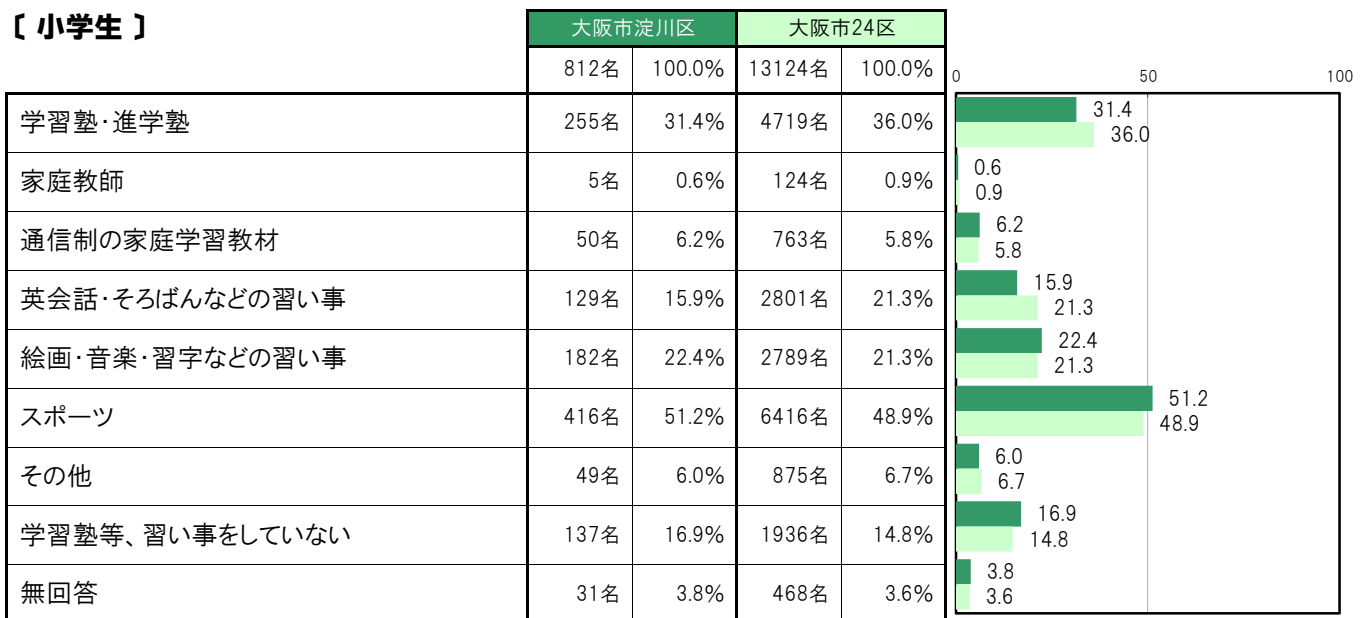
大阪市淀川区〔小学生〕では、「学習塾・進学塾」255名 31.4%、「家庭教師」5名 0.6%、「通信制の家庭学習教材」50名 6.2%、「英会話・そろばんなどの習い事」129名 15.9%、「絵画・音楽・習字などの習い事」182名 22.4%、「スポーツ」416名 51.2%、「その他」49名 6.0%、「学習塾等、習い事をしていない」137名 16.9%となっている。

大阪市淀川区〔中学生〕では、「学習塾・進学塾」412名 55.8%、「家庭教師」14名 1.9%、「通信制の家庭学習教材」22名 3.0%、「英会話・そろばんなどの習い事」61名 8.3%、「絵画・音楽・習字などの習い事」74名 10.0%、「スポーツ」90名 12.2%、「その他」35名 4.7%、「学習塾等、習い事をしていない」184名 24.9%となっている。

【小・中全体】



【小学生】



〔中学生〕

	大阪市淀川区		大阪市24区		0	50	100
	738名	100.0%	11488名	100.0%			
学習塾・進学塾	412名	55.8%	6356名	55.3%	55.8	55.3	
家庭教師	14名	1.9%	186名	1.6%	1.9	1.6	
通信制の家庭学習教材	22名	3.0%	347名	3.0%	3.0	3.0	
英会話・そろばんなどの習い事	61名	8.3%	945名	8.2%	8.3	8.2	
絵画・音楽・習字などの習い事	74名	10.0%	1114名	9.7%	10.0	9.7	
スポーツ	90名	12.2%	1856名	16.2%	12.2	16.2	
その他	35名	4.7%	372名	3.2%	4.7	3.2	
学習塾等、習い事をしていない	184名	24.9%	2660名	23.2%	24.9	23.2	
無回答	34名	4.6%	483名	4.2%	4.6	4.2	

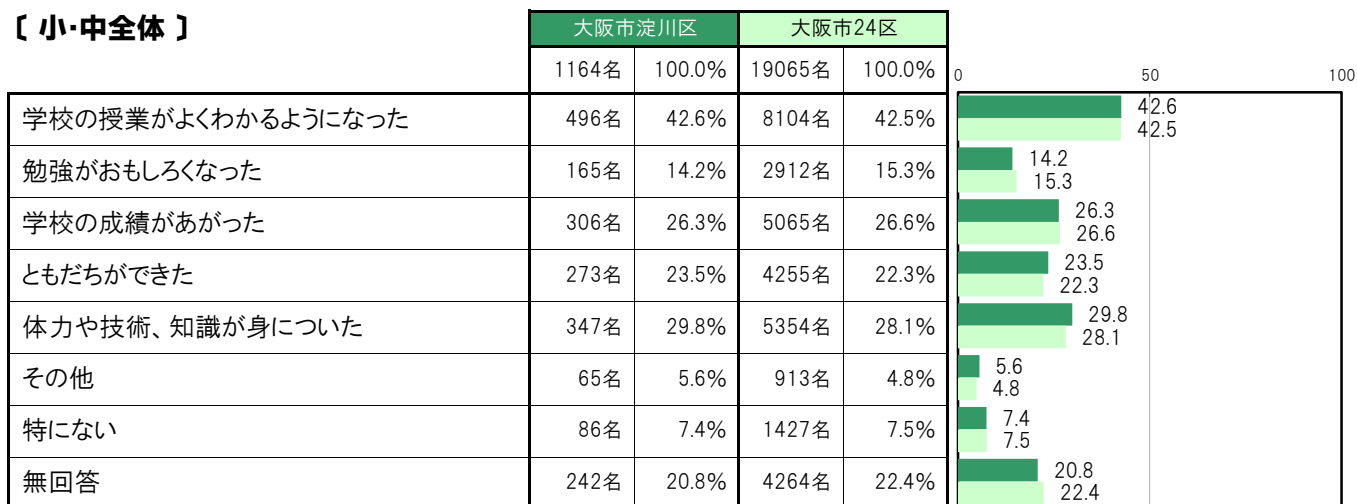
A-98.学習塾等に通って良かったこと【子ども 問16】

大阪市淀川区〔小・中全体〕では、「学校の授業がよくわかるようになった」496名 42.6%、「勉強がおもしろくなった」165名 14.2%、「学校の成績があがった」306名 26.3%、「ともだちができた」273名 23.5%、「体力や技術、知識が身についた」347名 29.8%、「その他」65名 5.6%、「特にない」86名 7.4%となっている。

大阪市淀川区〔小学生〕では、「学校の授業がよくわかるようになった」213名 33.1%、「勉強がおもしろくなった」93名 14.4%、「学校の成績があがった」105名 16.3%、「ともだちができた」144名 22.4%、「体力や技術、知識が身についた」243名 37.7%、「その他」38名 5.9%、「特にない」33名 5.1%となっている。

大阪市淀川区〔中学生〕では、「学校の授業がよくわかるようになった」283名 54.4%、「勉強がおもしろくなった」72名 13.8%、「学校の成績があがった」201名 38.7%、「ともだちができた」129名 24.8%、「体力や技術、知識が身についた」104名 20.0%、「その他」27名 5.2%、「特にない」53名 10.2%となっている。

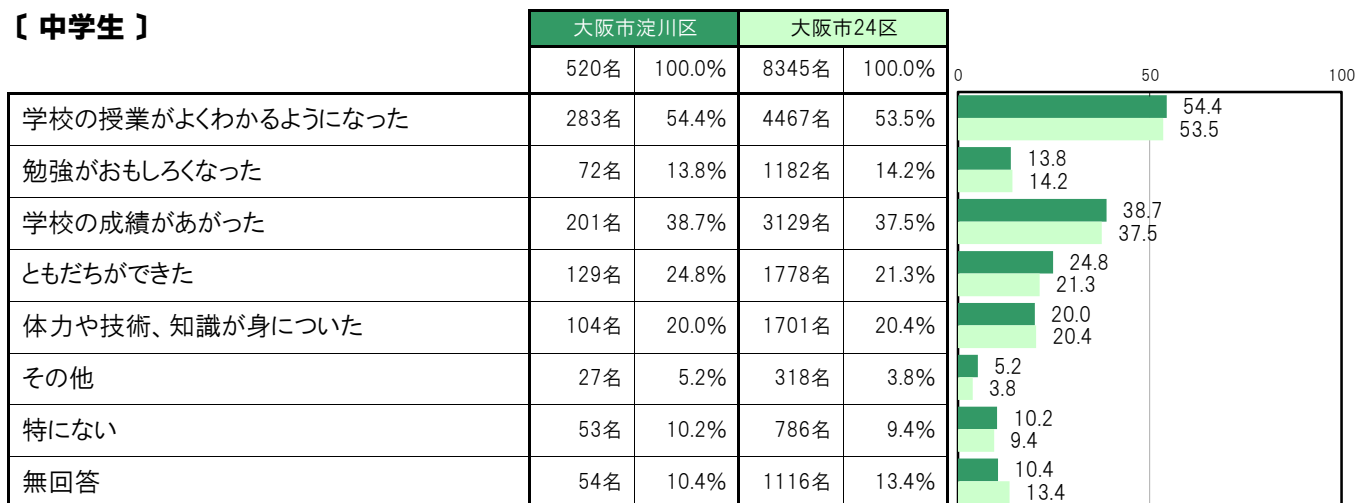
【小・中全体】



【小学生】



【中学生】



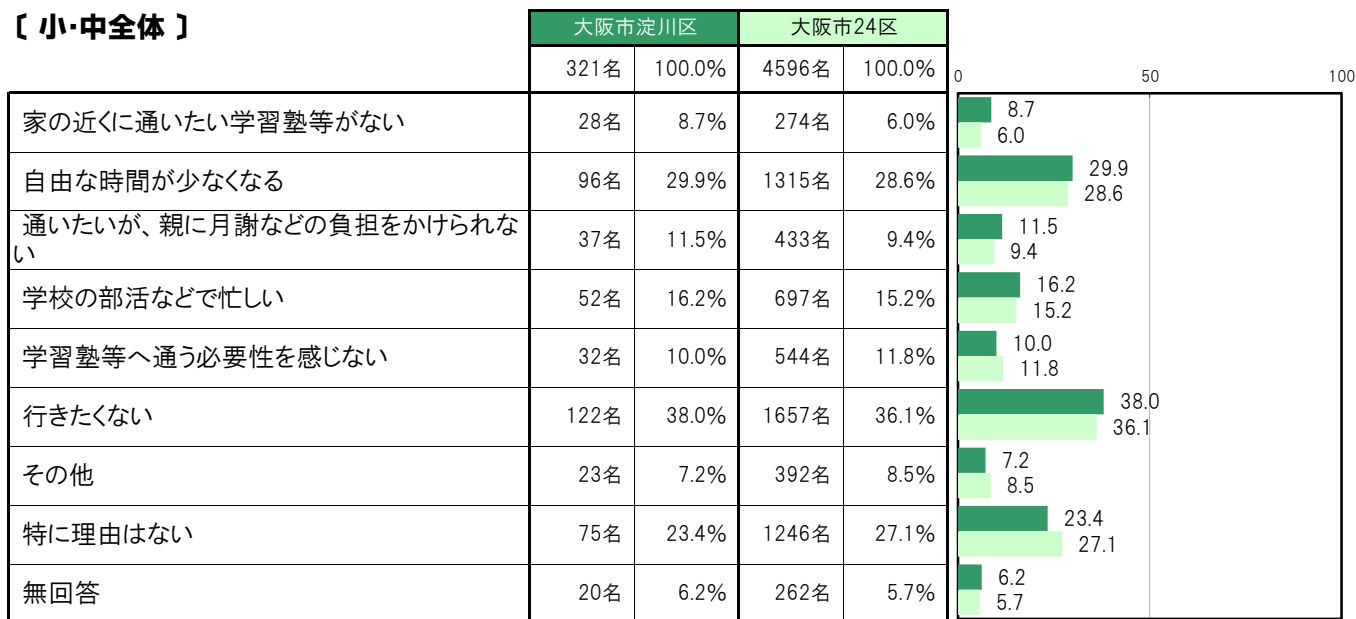
A-99.学習塾等に通っていない理由【子ども 問17】

大阪市淀川区〔小・中全体〕では、「家の近くに通いたい学習塾等がない」28名 8.7%、「自由な時間が少なくなる」96名 29.9%、「通いたい、親に月謝などの負担をかけられない」37名 11.5%、「学校の部活などで忙しい」52名 16.2%、「学習塾等へ通う必要性を感じない」32名 10.0%、「行きたくない」122名 38.0%、「その他」23名 7.2%、「特に理由はない」75名 23.4%となっている。

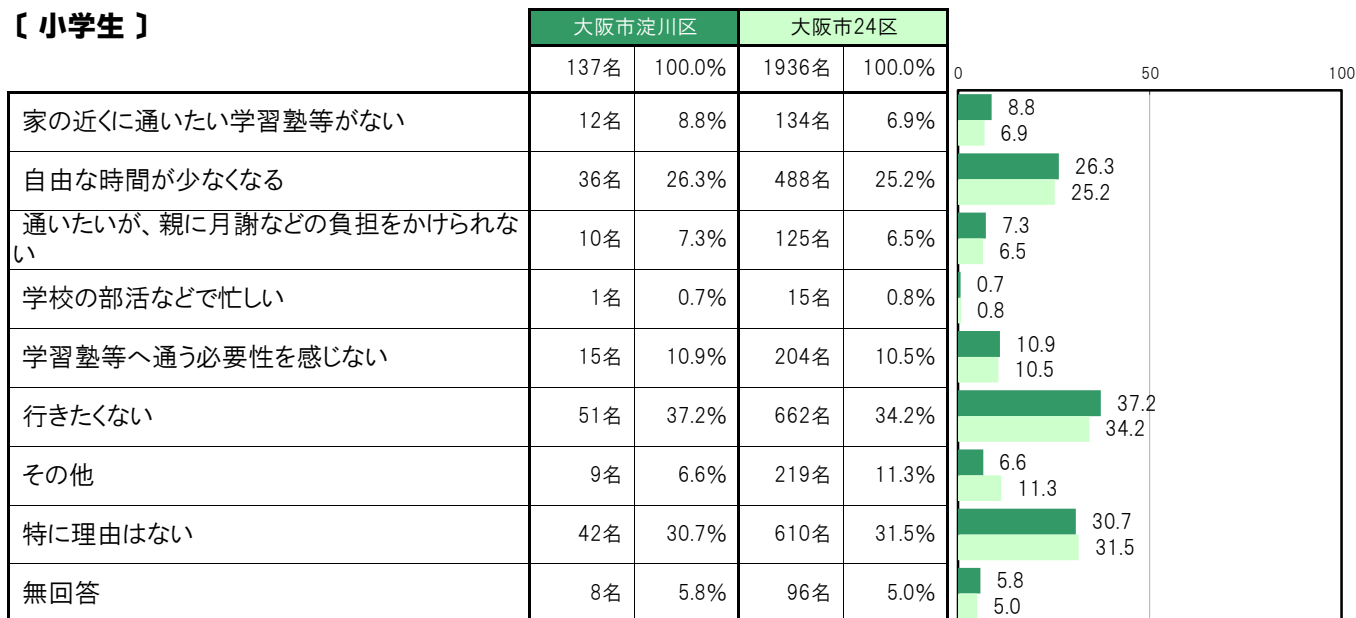
大阪市淀川区〔小学生〕では、「家の近くに通いたい学習塾等がない」12名 8.8%、「自由な時間が少なくなる」36名 26.3%、「通いたい、親に月謝などの負担をかけられない」10名 7.3%、「学校の部活などで忙しい」1名 0.7%、「学習塾等へ通う必要性を感じない」15名 10.9%、「行きたくない」51名 37.2%、「その他」9名 6.6%、「特に理由はない」42名 30.7%となっている。

大阪市淀川区〔中学生〕では、「家の近くに通いたい学習塾等がない」16名 8.7%、「自由な時間が少なくなる」60名 32.6%、「通いたい、親に月謝などの負担をかけられない」27名 14.7%、「学校の部活などで忙しい」51名 27.7%、「学習塾等へ通う必要性を感じない」17名 9.2%、「行きたくない」71名 38.6%、「その他」14名 7.6%、「特に理由はない」33名 17.9%となっている。

【小・中全体】



【小学生】



【中学生】

	大阪市淀川区		大阪市24区		0	50	100
	184名	100.0%	2660名	100.0%			
家の近くに通いたい学習塾等がない	16名	8.7%	140名	5.3%	8.7	5.3	
自由な時間が少なくなる	60名	32.6%	827名	31.1%	32.6	31.1	
通いたい、親に月謝などの負担をかけられない	27名	14.7%	308名	11.6%	14.7	11.6	
学校の部活などで忙しい	51名	27.7%	682名	25.6%	27.7	25.6	
学習塾等へ通う必要性を感じない	17名	9.2%	340名	12.8%	9.2	12.8	
行きたくない	71名	38.6%	995名	37.4%	38.6	37.4	
その他	14名	7.6%	173名	6.5%	7.6	6.5	
特に理由はない	33名	17.9%	636名	23.9%	17.9	23.9	
無回答	12名	6.5%	166名	6.2%	6.5	6.2	

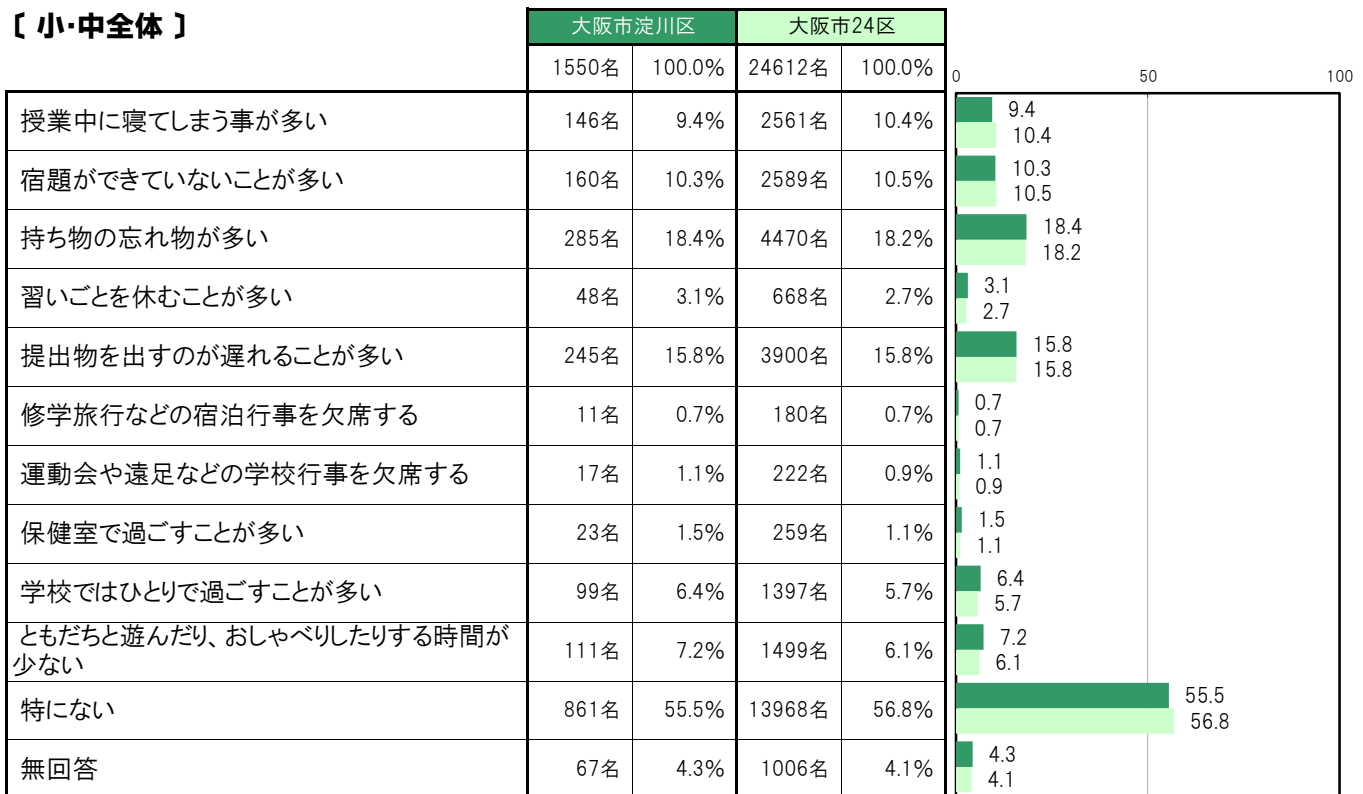
A-100.学校や行事等で起きていることや過ごし方について【子ども 問19】

大阪市淀川区〔小・中全体〕では、「特にない」861名 55.5%、「持ち物の忘れ物が多い」285名 18.4%、「提出物を出すのが遅れることが多い」245名 15.8%、「宿題ができていないことが多い」160名 10.3%、「授業中に寝てしまう事が多い」146名 9.4%の順に高くなっている。

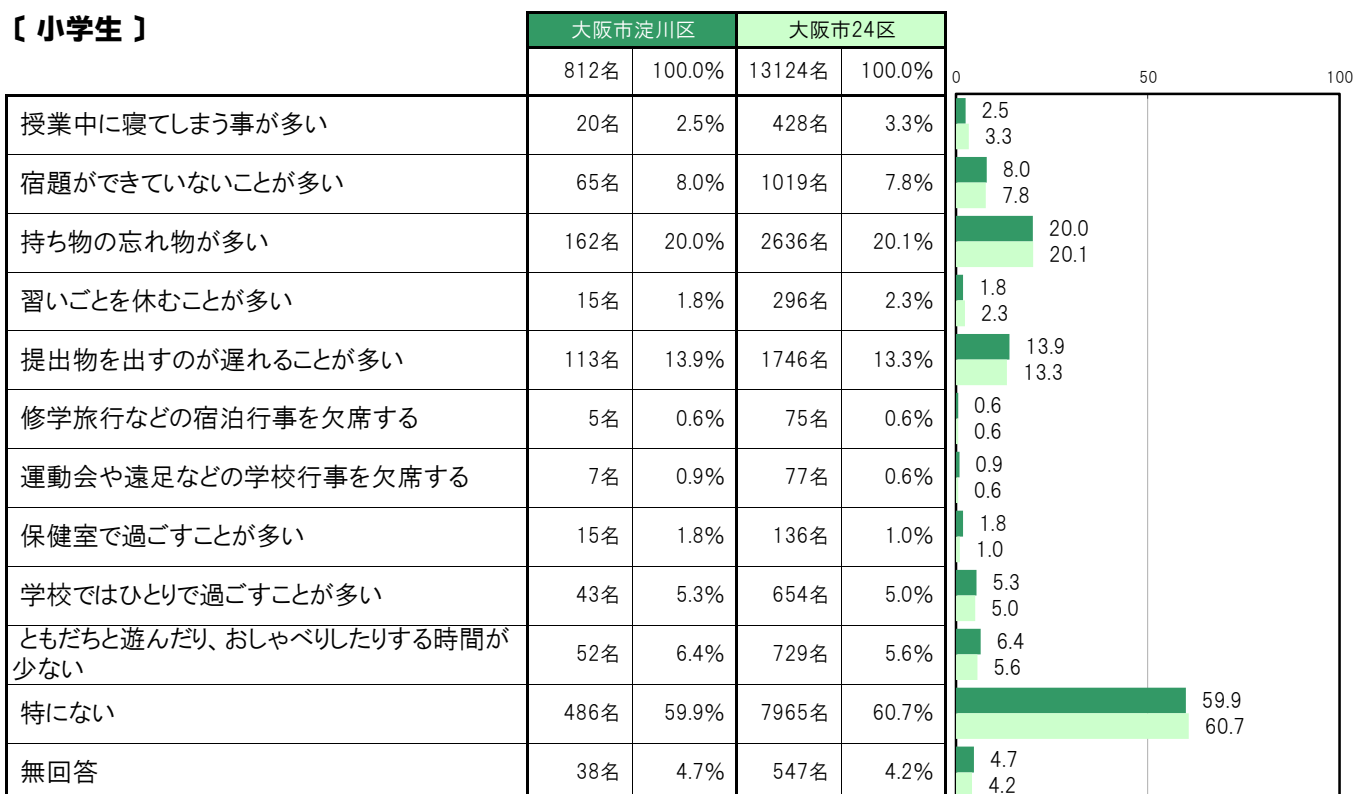
大阪市淀川区〔小学生〕では、「特にない」486名 59.9%、「持ち物の忘れ物が多い」162名 20.0%、「提出物を出すのが遅れることが多い」113名 13.9%、「宿題ができていないことが多い」65名 8.0%、「ともだちと遊んだり、おしゃべりしたりする時間が少ない」52名 6.4%の順に高くなっている。

大阪市淀川区〔中学生〕では、「特にない」375名 50.8%、「提出物を出すのが遅れることが多い」132名 17.9%、「授業中に寝てしまう事が多い」126名 17.1%、「持ち物の忘れ物が多い」123名 16.7%、「宿題ができていないことが多い」95名 12.9%の順に高くなっている。

【小・中全体】



【小学生】



【中学生】

	大阪市淀川区		大阪市24区		0	50	100
	738名	100.0%	11488名	100.0%			
授業中に寝てしまう事が多い	126名	17.1%	2133名	18.6%	17.1	18.6	
宿題ができていないことが多い	95名	12.9%	1570名	13.7%	12.9	13.7	
持ち物の忘れ物が多い	123名	16.7%	1834名	16.0%	16.7	16.0	
習いごとを休むことが多い	33名	4.5%	372名	3.2%	4.5	3.2	
提出物を出すのが遅れることが多い	132名	17.9%	2154名	18.8%	17.9	18.8	
修学旅行などの宿泊行事を欠席する	6名	0.8%	105名	0.9%	0.8	0.9	
運動会や遠足などの学校行事を欠席する	10名	1.4%	145名	1.3%	1.4	1.3	
保健室で過ごすことが多い	8名	1.1%	123名	1.1%	1.1	1.1	
学校ではひとりで過ごすことが多い	56名	7.6%	743名	6.5%	7.6	6.5	
ともだちと遊んだり、おしゃべりしたりする時間が少ない	59名	8.0%	770名	6.7%	8.0	6.7	
特にない	375名	50.8%	6003名	52.3%	50.8	52.3	
無回答	29名	3.9%	459名	4.0%	3.9	4.0	

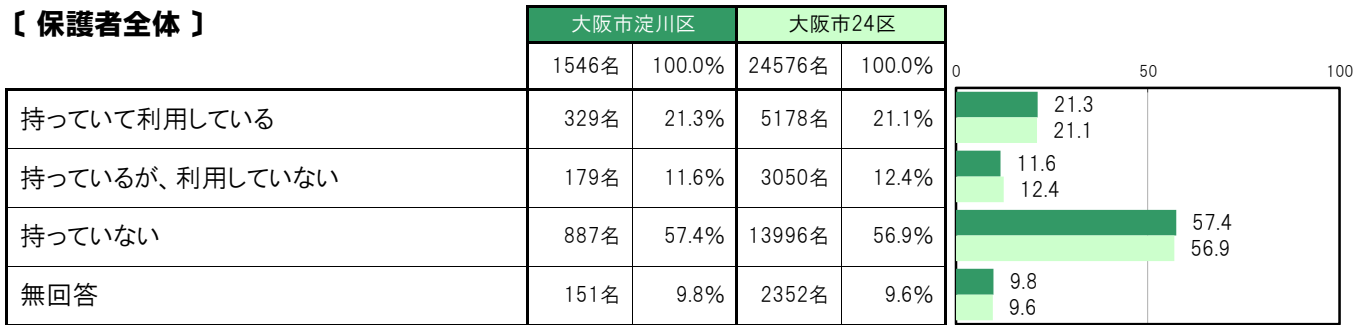
A-101. 塾代助成カードの所有状況【保護者 問25(1)】

大阪市淀川区〔保護者全体〕では、「持っていて利用している」329名 21.3%、「持っているが、利用していない」179名 11.6%、「持っていない」887名 57.4%となっている。

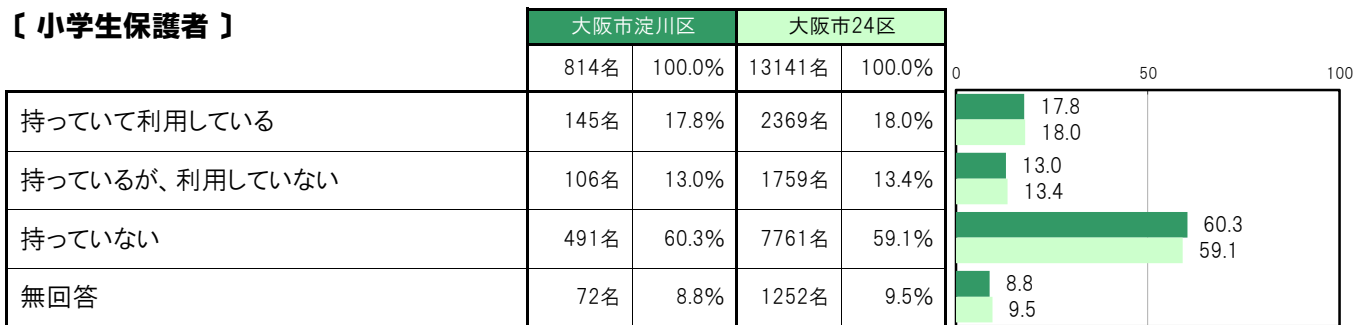
大阪市淀川区〔小学生保護者〕では、「持っていて利用している」145名 17.8%、「持っているが、利用していない」106名 13.0%、「持っていない」491名 60.3%となっている。

大阪市淀川区〔中学生保護者〕では、「持っていて利用している」184名 25.1%、「持っているが、利用していない」73名 10.0%、「持っていない」396名 54.1%となっている。

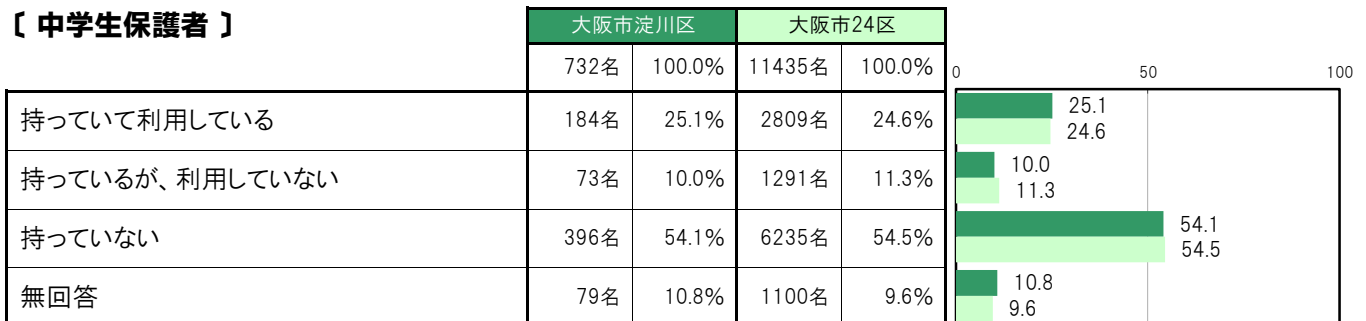
【保護者全体】



【小学生保護者】



【中学生保護者】



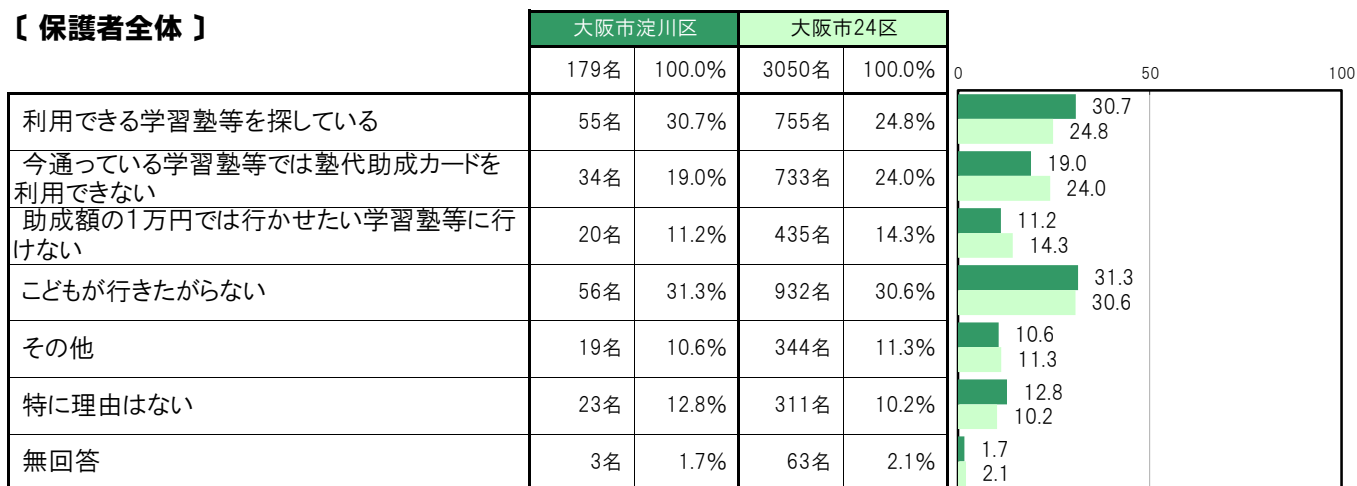
A-102.塾代助成カードを利用していない理由【保護者 問25(2)】

大阪市淀川区〔保護者全体〕では、「利用できる学習塾等を探している」55名 30.7%、「今通っている学習塾等では塾代助成カードを利用できない」34名 19.0%、「助成額の1万円では行かせたい学習塾等に行けない」20名 11.2%、「子どもが行きたがらない」56名 31.3%、「その他」19名 10.6%、「特に理由はない」23名 12.8%となっている。

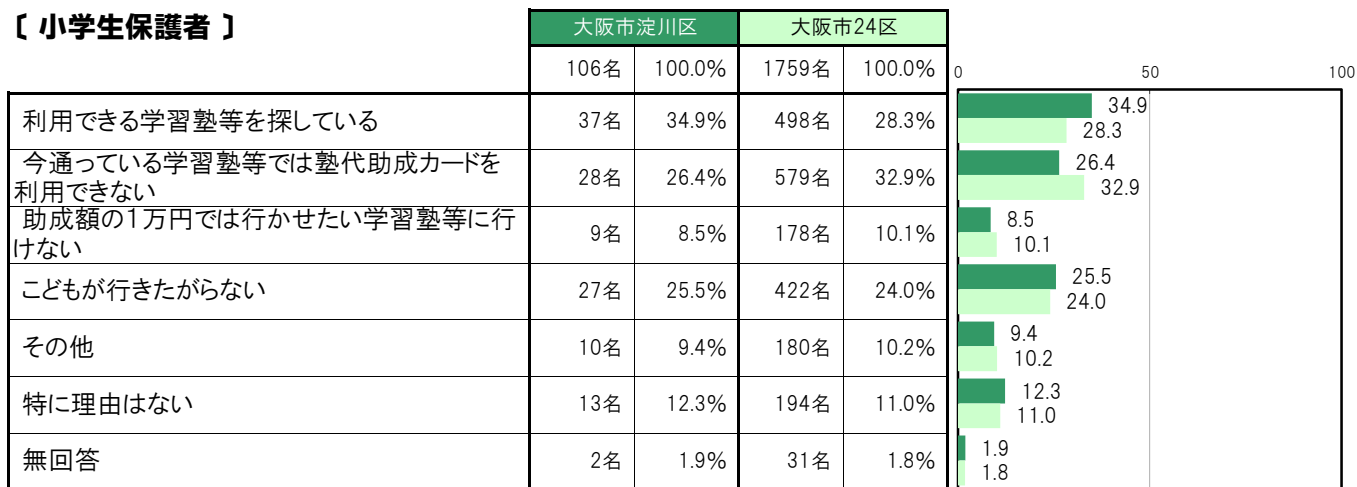
大阪市淀川区〔小学生保護者〕では、「利用できる学習塾等を探している」37名 34.9%、「今通っている学習塾等では塾代助成カードを利用できない」28名 26.4%、「助成額の1万円では行かせたい学習塾等に行けない」9名 8.5%、「子どもが行きたがらない」27名 25.5%、「その他」10名 9.4%、「特に理由はない」13名 12.3%となっている。

大阪市淀川区〔中学生保護者〕では、「利用できる学習塾等を探している」18名 24.7%、「今通っている学習塾等では塾代助成カードを利用できない」6名 8.2%、「助成額の1万円では行かせたい学習塾等に行けない」11名 15.1%、「子どもが行きたがらない」29名 39.7%、「その他」9名 12.3%、「特に理由はない」10名 13.7%となっている。

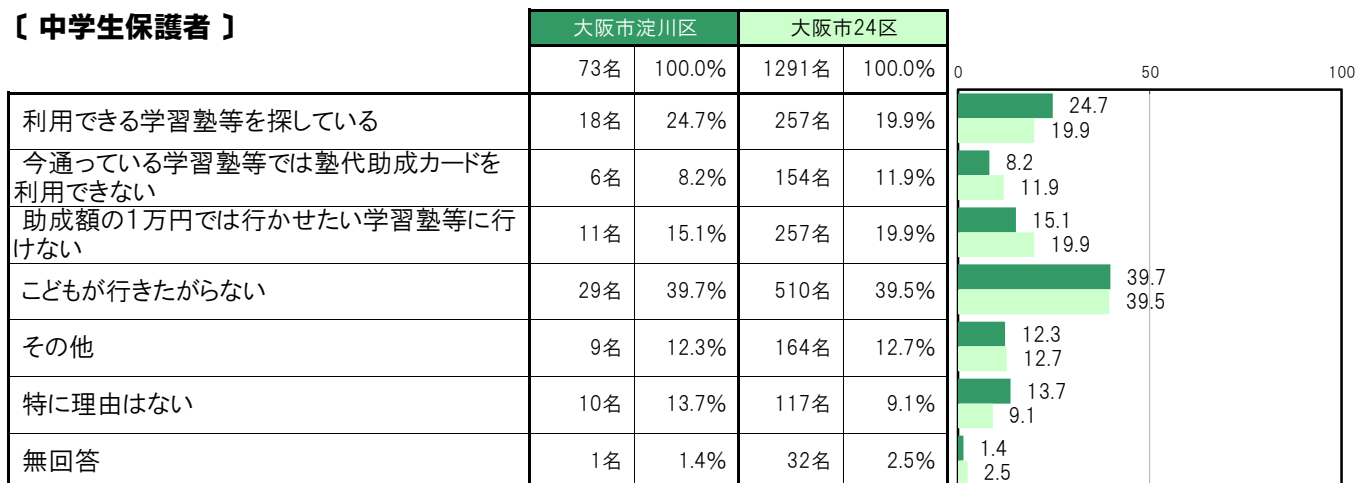
【保護者全体】



【小学生保護者】



【中学生保護者】



A-103. 塾代助成カードを持っていない理由【保護者 問25(3)】

大阪市淀川区〔保護者全体〕では、「所得制限で利用できない」632名 71.3%、「子どもが行きたがらない」68名 7.7%、「手続きが面倒」65名 7.3%の順に高くなっている。

大阪市淀川区〔小学生保護者〕では、「所得制限で利用できない」344名 70.1%、「手続きが面倒」39名 7.9%、「子どもが行きたがらない」38名 7.7%の順に高くなっている。

大阪市淀川区〔中学生保護者〕では、「所得制限で利用できない」288名 72.7%、「子どもが行きたがらない」30名 7.6%、「手続きが面倒」26名 6.6%の順に高くなっている。

【保護者全体】

	大阪市淀川区		大阪市24区		比較
	人数	割合	人数	割合	
所得制限で利用できない	632名	71.3%	10492名	75.0%	71.3 / 75.0
助成額の1万円では行かせたい学習塾等に行けない	22名	2.5%	321名	2.3%	2.5 / 2.3
家の近くに学習塾等がない	7名	0.8%	68名	0.5%	0.8 / 0.5
子どもが行きたがらない	68名	7.7%	870名	6.2%	7.7 / 6.2
学習塾へ通う必要性を感じない	15名	1.7%	188名	1.3%	1.7 / 1.3
事業を知らなかった	5名	0.6%	222名	1.6%	0.6 / 1.6
申請方法がわからない	45名	5.1%	504名	3.6%	5.1 / 3.6
手続きが面倒	65名	7.3%	828名	5.9%	7.3 / 5.9
その他	58名	6.5%	859名	6.1%	6.5 / 6.1
特に理由はない	43名	4.8%	507名	3.6%	4.8 / 3.6
無回答	17名	1.9%	244名	1.7%	1.9 / 1.7

【小学生保護者】

	大阪市淀川区		大阪市24区		比較
	人数	割合	人数	割合	
所得制限で利用できない	344名	70.1%	5688名	73.3%	70.1 / 73.3
助成額の1万円では行かせたい学習塾等に行けない	6名	1.2%	137名	1.8%	1.2 / 1.8
家の近くに学習塾等がない	5名	1.0%	47名	0.6%	1.0 / 0.6
子どもが行きたがらない	38名	7.7%	429名	5.5%	7.7 / 5.5
学習塾へ通う必要性を感じない	7名	1.4%	92名	1.2%	1.4 / 1.2
事業を知らなかった	3名	0.6%	144名	1.9%	0.6 / 1.9
申請方法がわからない	33名	6.7%	321名	4.1%	6.7 / 4.1
手続きが面倒	39名	7.9%	521名	6.7%	7.9 / 6.7
その他	36名	7.3%	599名	7.7%	7.3 / 7.7
特に理由はない	28名	5.7%	286名	3.7%	5.7 / 3.7
無回答	8名	1.6%	136名	1.8%	1.6 / 1.8

〔中学生保護者〕

	大阪市淀川区		大阪市24区		0	50	100
	396名	100.0%	6235名	100.0%			
所得制限で利用できない	288名	72.7%	4804名	77.0%	72.7	77.0	
助成額の1万円では行かせたい学習塾等に行けない	16名	4.0%	184名	3.0%	4.0	3.0	
家の近くに学習塾等がない	2名	0.5%	21名	0.3%	0.5	0.3	
子どもが行きたがらない	30名	7.6%	441名	7.1%	7.6	7.1	
学習塾へ通う必要性を感じない	8名	2.0%	96名	1.5%	2.0	1.5	
事業を知らなかった	2名	0.5%	78名	1.3%	0.5	1.3	
申請方法がわからない	12名	3.0%	183名	2.9%	3.0	2.9	
手続きが面倒	26名	6.6%	307名	4.9%	6.6	4.9	
その他	22名	5.6%	260名	4.2%	5.6	4.2	
特に理由はない	15名	3.8%	221名	3.5%	3.8	3.5	
無回答	9名	2.3%	108名	1.7%	2.3	1.7	

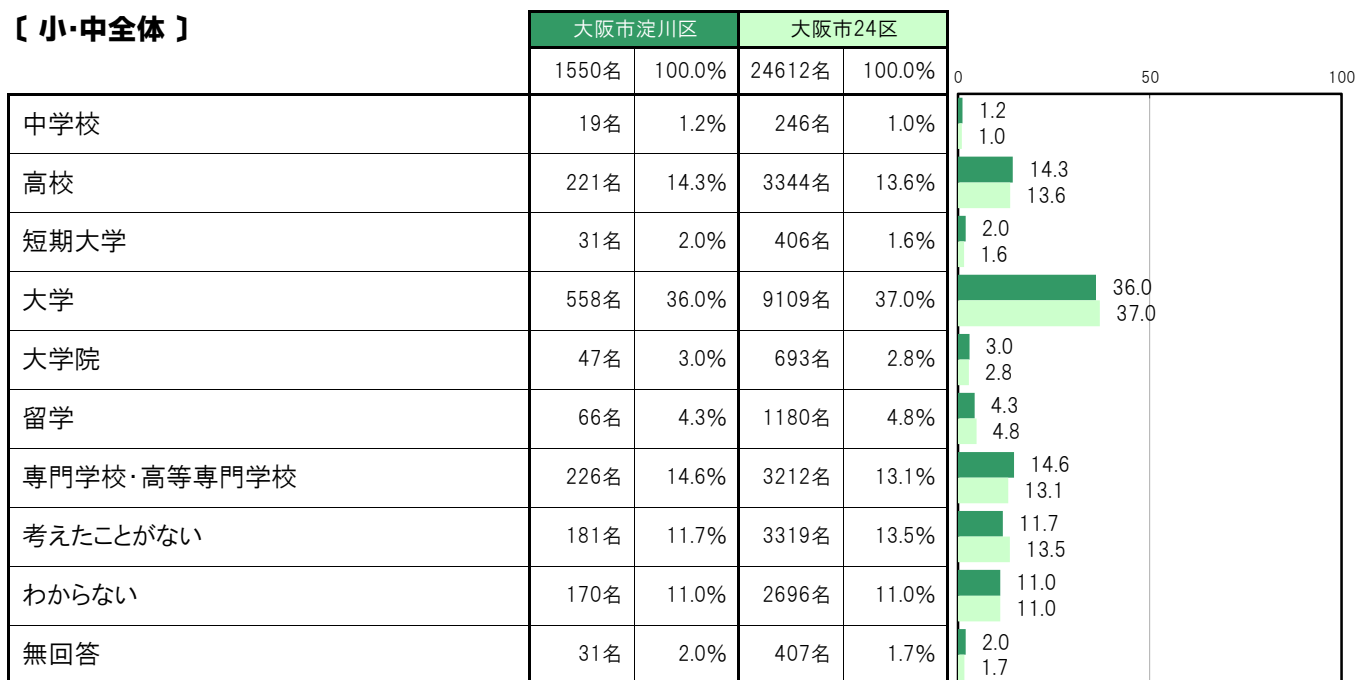
A-104. 将来どこまでの進学を希望するか【子ども 問27】

大阪市淀川区〔小・中全体〕では、「大学」558名 36.0%、「専門学校・高等専門学校」226名 14.6%、「高校」221名 14.3%、「考えたことがない」181名 11.7%、「わからない」170名 11.0%の順に高くなっている。

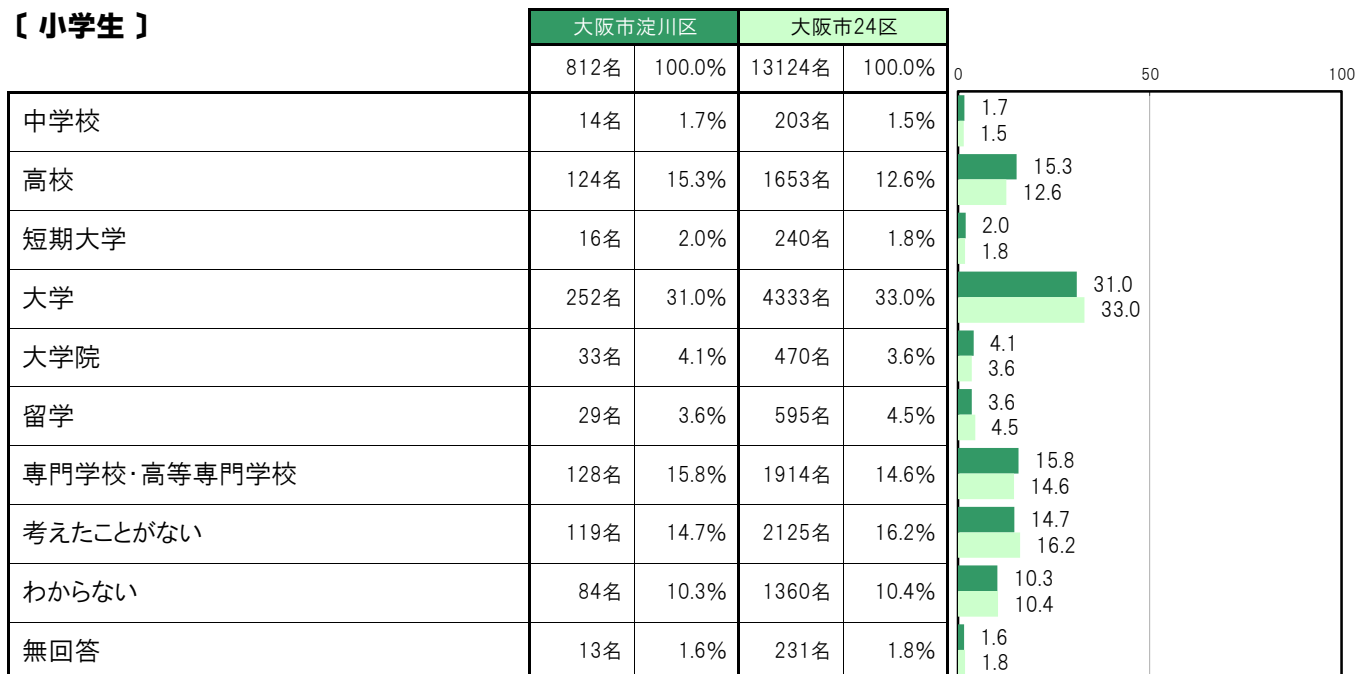
大阪市淀川区〔小学生〕では、「大学」252名 31.0%、「専門学校・高等専門学校」128名 15.8%、「高校」124名 15.3%、「考えたことがない」119名 14.7%、「わからない」84名 10.3%の順に高くなっている。

大阪市淀川区〔中学生〕では、「大学」306名 41.5%、「専門学校・高等専門学校」98名 13.3%、「高校」97名 13.1%、「わからない」86名 11.7%、「考えたことがない」62名 8.4%の順に高くなっている。

〔小・中全体〕



〔小学生〕



〔中学生〕

	大阪市淀川区		大阪市24区		0	50	100
	738名	100.0%	11488名	100.0%			
中学校	5名	0.7%	43名	0.4%	0.7	0.4	
高校	97名	13.1%	1691名	14.7%	13.1	14.7	
短期大学	15名	2.0%	166名	1.4%	2.0	1.4	
大学	306名	41.5%	4776名	41.6%	41.5	41.6	
大学院	14名	1.9%	223名	1.9%	1.9	1.9	
留学	37名	5.0%	585名	5.1%	5.0	5.1	
専門学校・高等専門学校	98名	13.3%	1298名	11.3%	13.3	11.3	
考えたことがない	62名	8.4%	1194名	10.4%	8.4	10.4	
わからない	86名	11.7%	1336名	11.6%	11.7	11.6	
無回答	18名	2.4%	176名	1.5%	2.4	1.5	

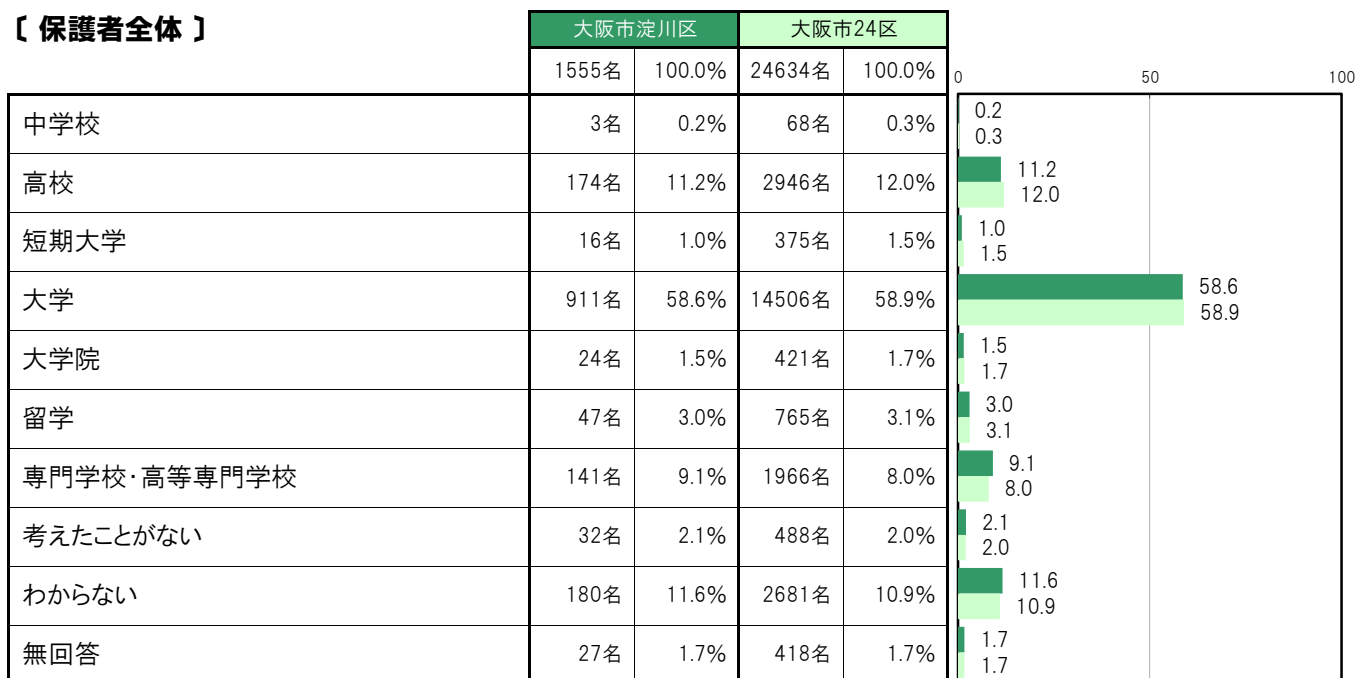
A-105.子どもの進学についてどこまでを希望するか【保護者 問15】

大阪市淀川区〔保護者全体〕では、「大学」911名 58.6%、「わからない」180名 11.6%、「高校」174名 11.2%、「専門学校・高等専門学校」141名 9.1%、「留学」47名 3.0%の順に高くなっている。

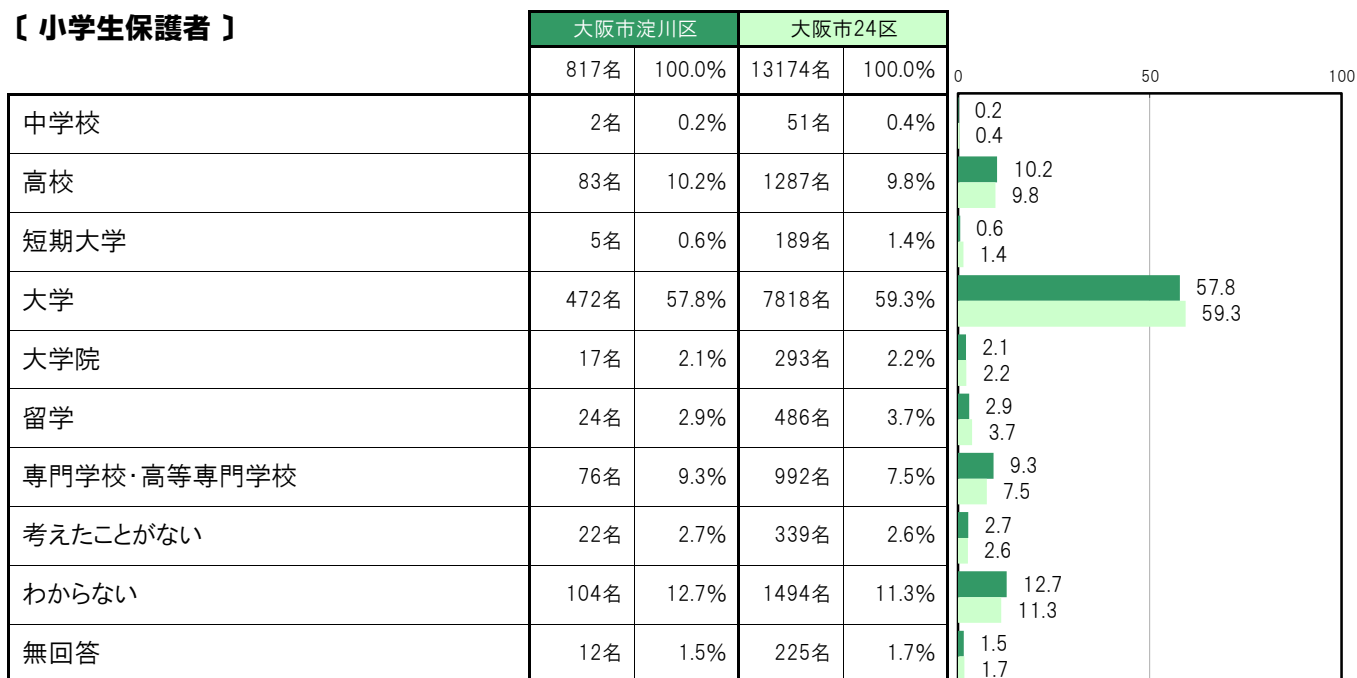
大阪市淀川区〔小学生保護者〕では、「大学」472名 57.8%、「わからない」104名 12.7%、「高校」83名 10.2%、「専門学校・高等専門学校」76名 9.3%、「留学」24名 2.9%の順に高くなっている。

大阪市淀川区〔中学生保護者〕では、「大学」439名 59.5%、「高校」91名 12.3%、「わからない」76名 10.3%、「専門学校・高等専門学校」65名 8.8%、「留学」23名 3.1%の順に高くなっている。

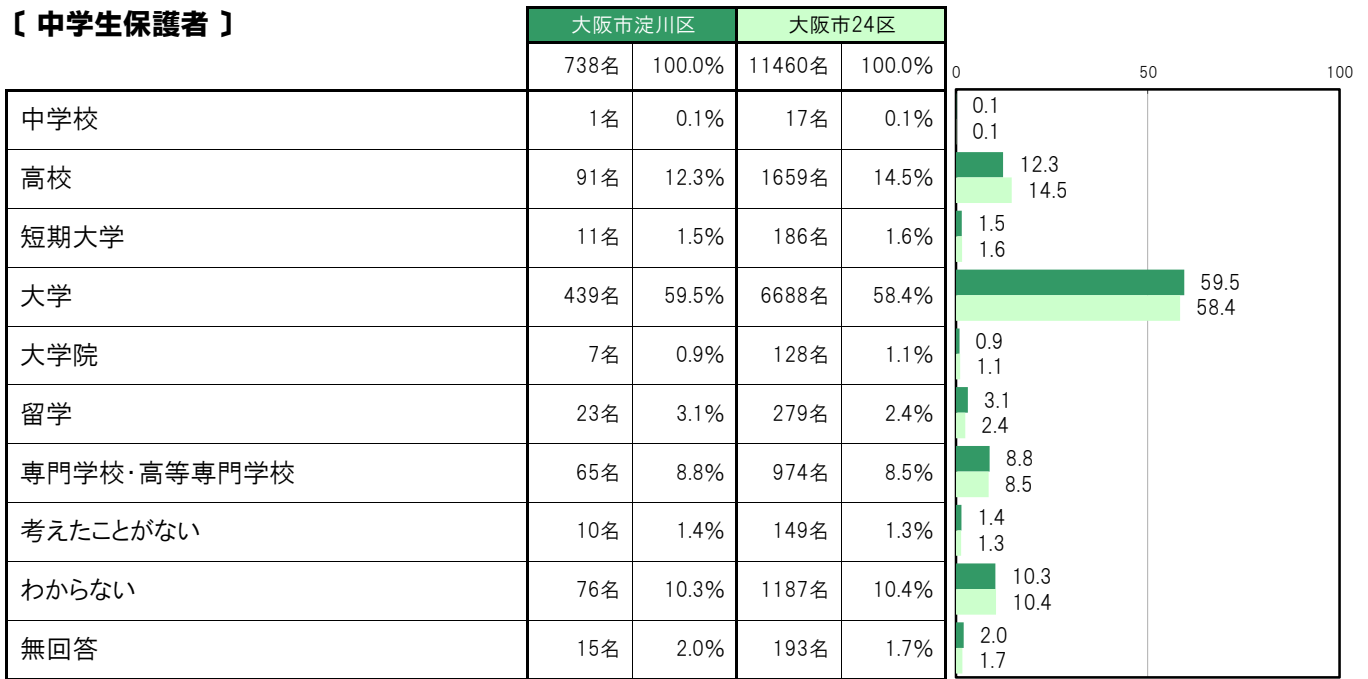
【保護者全体】



【小学生保護者】



〔中学生保護者〕



(4) 社会環境

A-106.心配ごとや悩みごとを親身になって聞いてくれる人がいるか〔保護者 問19①〕

大阪市淀川区〔保護者全体〕では、「いる（1点）」1359名 87.9%、「いない（0点）」87名 5.6%、「わからない」75名 4.9%、〔加重得点平均〕は0.94点となっている。

大阪市淀川区〔小学生保護者〕では、「いる（1点）」713名 87.6%、「いない（0点）」48名 5.9%、「わからない」42名 5.2%、〔加重得点平均〕は0.94点となっている。

大阪市淀川区〔中学生保護者〕では、「いる（1点）」646名 88.3%、「いない（0点）」39名 5.3%、「わからない」33名 4.5%、〔加重得点平均〕は0.94点となっている。

〔保護者全体〕

	大阪市淀川区		大阪市24区		加重得点平均
	人数	割合	人数	割合	
いる（1点）	1359名	87.9%	21574名	87.8%	87.9
いない（0点）	87名	5.6%	1400名	5.7%	5.6
わからない	75名	4.9%	1185名	4.8%	4.9
無回答	25名	1.6%	417名	1.7%	1.6
〔加重得点平均〕	0.94点		0.94点		1.7

〔小学生保護者〕

	大阪市淀川区		大阪市24区		加重得点平均
	人数	割合	人数	割合	
いる（1点）	713名	87.6%	11603名	88.3%	87.6
いない（0点）	48名	5.9%	738名	5.6%	5.9
わからない	42名	5.2%	587名	4.5%	5.2
無回答	11名	1.4%	213名	1.6%	1.4
〔加重得点平均〕	0.94点		0.94点		1.6

〔中学生保護者〕

	大阪市淀川区		大阪市24区		加重得点平均
	人数	割合	人数	割合	
いる（1点）	646名	88.3%	9971名	87.2%	88.3
いない（0点）	39名	5.3%	662名	5.8%	5.3
わからない	33名	4.5%	598名	5.2%	4.5
無回答	14名	1.9%	204名	1.8%	1.9
〔加重得点平均〕	0.94点		0.94点		1.8

A-107.気持ちを察して思いやってくれる人がいるか〔保護者 問19②〕

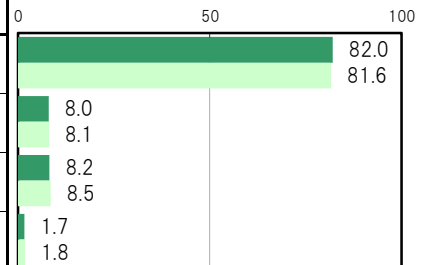
大阪市淀川区〔保護者全体〕では、「いる（1点）」1268名 82.0%、「いない（0点）」124名 8.0%、「わからない」127名 8.2%、〔加重得点平均〕は0.91点となっている。

大阪市淀川区〔小学生保護者〕では、「いる（1点）」671名 82.4%、「いない（0点）」65名 8.0%、「わからない」66名 8.1%、〔加重得点平均〕は0.91点となっている。

大阪市淀川区〔中学生保護者〕では、「いる（1点）」597名 81.6%、「いない（0点）」59名 8.1%、「わからない」61名 8.3%、〔加重得点平均〕は0.91点となっている。

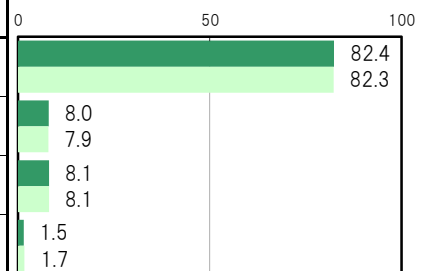
〔保護者全体〕

	大阪市淀川区		大阪市24区	
	人数	割合	人数	割合
いる（1点）	1268名	82.0%	20051名	81.6%
いない（0点）	124名	8.0%	1995名	8.1%
わからない	127名	8.2%	2088名	8.5%
無回答	27名	1.7%	442名	1.8%
〔加重得点平均〕	0.91点		0.91点	



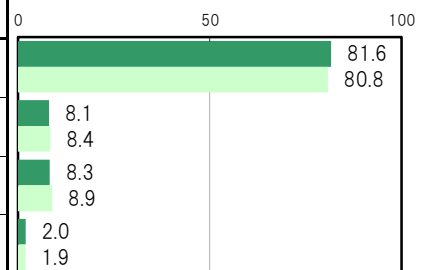
〔小学生保護者〕

	大阪市淀川区		大阪市24区	
	人数	割合	人数	割合
いる（1点）	671名	82.4%	10814名	82.3%
いない（0点）	65名	8.0%	1040名	7.9%
わからない	66名	8.1%	1065名	8.1%
無回答	12名	1.5%	222名	1.7%
〔加重得点平均〕	0.91点		0.91点	



〔中学生保護者〕

	大阪市淀川区		大阪市24区	
	人数	割合	人数	割合
いる（1点）	597名	81.6%	9237名	80.8%
いない（0点）	59名	8.1%	955名	8.4%
わからない	61名	8.3%	1023名	8.9%
無回答	15名	2.0%	220名	1.9%
〔加重得点平均〕	0.91点		0.91点	



A-108. 趣味や関心事を話して、気分転換させてくれる人がいるか【保護者 問19③】

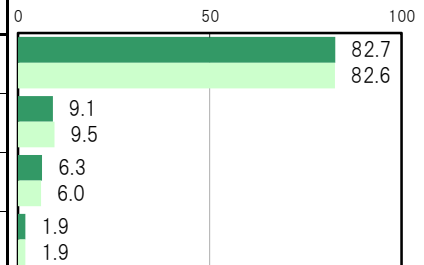
大阪市淀川区〔保護者全体〕では、「いる（1点）」1278名 82.7%、「いない（0点）」141名 9.1%、「わからない」97名 6.3%、〔加重得点平均〕は0.90点となっている。

大阪市淀川区〔小学生保護者〕では、「いる（1点）」672名 82.6%、「いない（0点）」77名 9.5%、「わからない」53名 6.5%、〔加重得点平均〕は0.90点となっている。

大阪市淀川区〔中学生保護者〕では、「いる（1点）」606名 82.8%、「いない（0点）」64名 8.7%、「わからない」44名 6.0%、〔加重得点平均〕は0.90点となっている。

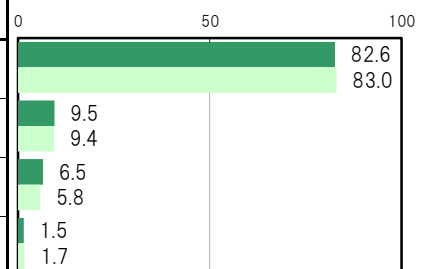
〔保護者全体〕

	大阪市淀川区		大阪市24区	
	人数	割合	人数	割合
いる（1点）	1278名	82.7%	20309名	82.6%
いない（0点）	141名	9.1%	2325名	9.5%
わからない	97名	6.3%	1480名	6.0%
無回答	30名	1.9%	462名	1.9%
〔加重得点平均〕	0.90点		0.90点	



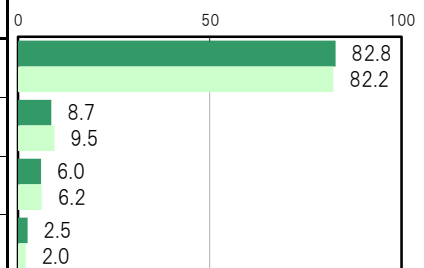
〔小学生保護者〕

	大阪市淀川区		大阪市24区	
	人数	割合	人数	割合
いる（1点）	672名	82.6%	10913名	83.0%
いない（0点）	77名	9.5%	1233名	9.4%
わからない	53名	6.5%	767名	5.8%
無回答	12名	1.5%	228名	1.7%
〔加重得点平均〕	0.90点		0.90点	



〔中学生保護者〕

	大阪市淀川区		大阪市24区	
	人数	割合	人数	割合
いる（1点）	606名	82.8%	9396名	82.2%
いない（0点）	64名	8.7%	1092名	9.5%
わからない	44名	6.0%	713名	6.2%
無回答	18名	2.5%	234名	2.0%
〔加重得点平均〕	0.90点		0.90点	



A-109.子どもとの関わりについて適切な助言をくれる人がいるか【保護者 問19④】

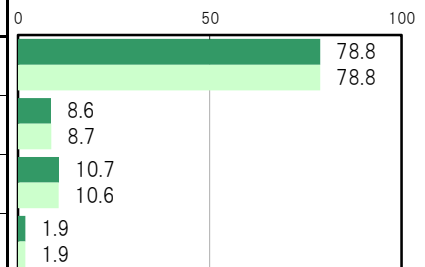
大阪市淀川区〔保護者全体〕では、「いる（1点）」1218名 78.8%、「いない（0点）」133名 8.6%、「わからない」166名 10.7%、〔加重得点平均〕は0.90点となっている。

大阪市淀川区〔小学生保護者〕では、「いる（1点）」642名 78.9%、「いない（0点）」70名 8.6%、「わからない」90名 11.1%、〔加重得点平均〕は0.90点となっている。

大阪市淀川区〔中学生保護者〕では、「いる（1点）」576名 78.7%、「いない（0点）」63名 8.6%、「わからない」76名 10.4%、〔加重得点平均〕は0.90点となっている。

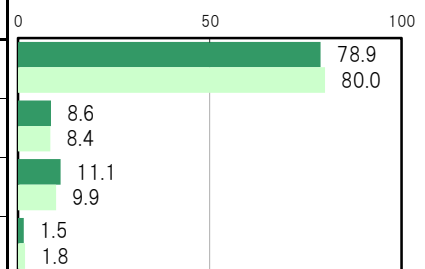
【保護者全体】

	大阪市淀川区		大阪市24区	
	人数	割合	人数	割合
いる（1点）	1218名	78.8%	19356名	78.8%
いない（0点）	133名	8.6%	2140名	8.7%
わからない	166名	10.7%	2609名	10.6%
無回答	29名	1.9%	471名	1.9%
〔加重得点平均〕	0.90点		0.90点	



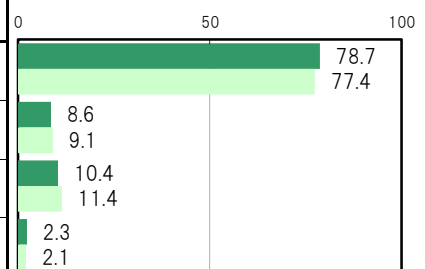
【小学生保護者】

	大阪市淀川区		大阪市24区	
	人数	割合	人数	割合
いる（1点）	642名	78.9%	13141名	80.0%
いない（0点）	70名	8.6%	1098名	8.4%
わからない	90名	11.1%	1303名	9.9%
無回答	12名	1.5%	230名	1.8%
〔加重得点平均〕	0.90点		0.91点	



【中学生保護者】

	大阪市淀川区		大阪市24区	
	人数	割合	人数	割合
いる（1点）	576名	78.7%	8846名	77.4%
いない（0点）	63名	8.6%	1042名	9.1%
わからない	76名	10.4%	1306名	11.4%
無回答	17名	2.3%	241名	2.1%
〔加重得点平均〕	0.90点		0.89点	



A-110.子どもの学びや遊びを豊かにする情報をくれる人がいるか〔保護者 問19⑤〕

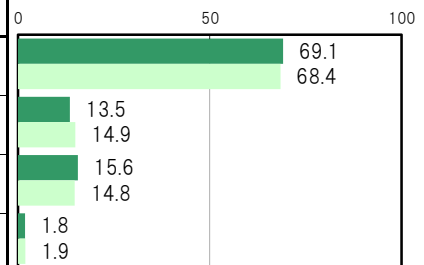
大阪市淀川区〔保護者全体〕では、「いる（1点）」1069名 69.1%、「いない（0点）」208名 13.5%、「わからない」241名 15.6%、〔加重得点平均〕は0.84点となっている。

大阪市淀川区〔小学生保護者〕では、「いる（1点）」580名 71.3%、「いない（0点）」98名 12.0%、「わからない」123名 15.1%、〔加重得点平均〕は0.86点となっている。

大阪市淀川区〔中学生保護者〕では、「いる（1点）」489名 66.8%、「いない（0点）」110名 15.0%、「わからない」118名 16.1%、〔加重得点平均〕は0.82点となっている。

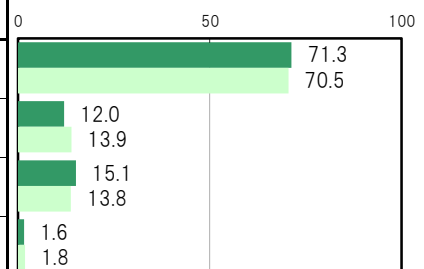
〔保護者全体〕

	大阪市淀川区		大阪市24区	
	人数	割合	人数	割合
いる（1点）	1069名	69.1%	16798名	68.4%
いない（0点）	208名	13.5%	3662名	14.9%
わからない	241名	15.6%	3641名	14.8%
無回答	28名	1.8%	475名	1.9%
〔加重得点平均〕	0.84点		0.82点	



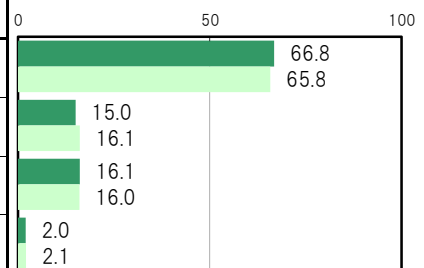
〔小学生保護者〕

	大阪市淀川区		大阪市24区	
	人数	割合	人数	割合
いる（1点）	580名	71.3%	9270名	70.5%
いない（0点）	98名	12.0%	1823名	13.9%
わからない	123名	15.1%	1808名	13.8%
無回答	13名	1.6%	240名	1.8%
〔加重得点平均〕	0.86点		0.84点	



〔中学生保護者〕

	大阪市淀川区		大阪市24区	
	人数	割合	人数	割合
いる（1点）	489名	66.8%	7528名	65.8%
いない（0点）	110名	15.0%	1839名	16.1%
わからない	118名	16.1%	1833名	16.0%
無回答	15名	2.0%	235名	2.1%
〔加重得点平均〕	0.82点		0.80点	



A-111.子どもの体調が悪いとき、医療機関に連れて行ってくれる人がいるか〔保護者 問19⑥〕

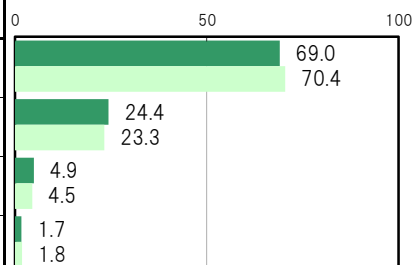
大阪市淀川区〔保護者全体〕では、「いる（1点）」1067名 69.0%、「いない（0点）」377名 24.4%、「わからない」76名 4.9%、〔加重得点平均〕は0.74点となっている。

大阪市淀川区〔小学生保護者〕では、「いる（1点）」563名 69.2%、「いない（0点）」202名 24.8%、「わからない」38名 4.7%、〔加重得点平均〕は0.74点となっている。

大阪市淀川区〔中学生保護者〕では、「いる（1点）」504名 68.9%、「いない（0点）」175名 23.9%、「わからない」38名 5.2%、〔加重得点平均〕は0.74点となっている。

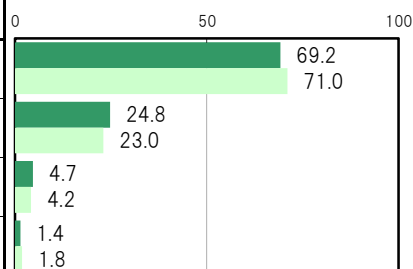
〔保護者全体〕

	大阪市淀川区		大阪市24区	
	人数	割合	人数	割合
いる（1点）	1067名	69.0%	17304名	70.4%
いない（0点）	377名	24.4%	5731名	23.3%
わからない	76名	4.9%	1097名	4.5%
無回答	26名	1.7%	444名	1.8%
〔加重得点平均〕	0.74点		0.75点	



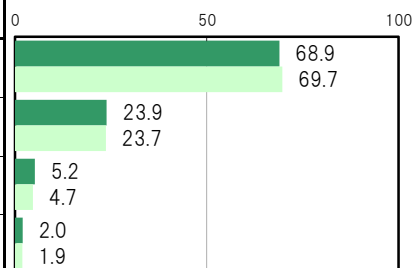
〔小学生保護者〕

	大阪市淀川区		大阪市24区	
	人数	割合	人数	割合
いる（1点）	563名	69.2%	9331名	71.0%
いない（0点）	202名	24.8%	3026名	23.0%
わからない	38名	4.7%	554名	4.2%
無回答	11名	1.4%	230名	1.8%
〔加重得点平均〕	0.74点		0.76点	



〔中学生保護者〕

	大阪市淀川区		大阪市24区	
	人数	割合	人数	割合
いる（1点）	504名	68.9%	7973名	69.7%
いない（0点）	175名	23.9%	2705名	23.7%
わからない	38名	5.2%	543名	4.7%
無回答	15名	2.0%	214名	1.9%
〔加重得点平均〕	0.74点		0.75点	



A-112.留守を頼める人がいるか〔保護者 問19⑦〕

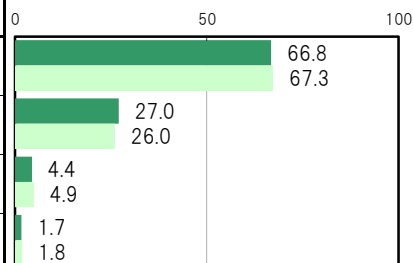
大阪市淀川区〔保護者全体〕では、「いる（1点）」1033名 66.8%、「いない（0点）」418名 27.0%、「わからない」68名 4.4%、〔加重得点平均〕は0.71点となっている。

大阪市淀川区〔小学生保護者〕では、「いる（1点）」552名 67.8%、「いない（0点）」220名 27.0%、「わからない」32名 3.9%、〔加重得点平均〕は0.72点となっている。

大阪市淀川区〔中学生保護者〕では、「いる（1点）」481名 65.7%、「いない（0点）」198名 27.0%、「わからない」36名 4.9%、〔加重得点平均〕は0.71点となっている。

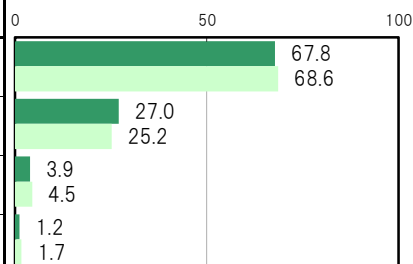
〔保護者全体〕

	大阪市淀川区		大阪市24区	
	人数	割合	人数	割合
いる（1点）	1033名	66.8%	16541名	67.3%
いない（0点）	418名	27.0%	6379名	26.0%
わからない	68名	4.4%	1208名	4.9%
無回答	27名	1.7%	448名	1.8%
〔加重得点平均〕	0.71点		0.72点	



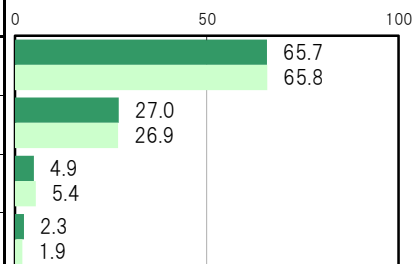
〔小学生保護者〕

	大阪市淀川区		大阪市24区	
	人数	割合	人数	割合
いる（1点）	552名	67.8%	9016名	68.6%
いない（0点）	220名	27.0%	3308名	25.2%
わからない	32名	3.9%	590名	4.5%
無回答	10名	1.2%	227名	1.7%
〔加重得点平均〕	0.72点		0.73点	



〔中学生保護者〕

	大阪市淀川区		大阪市24区	
	人数	割合	人数	割合
いる（1点）	481名	65.7%	7525名	65.8%
いない（0点）	198名	27.0%	3071名	26.9%
わからない	36名	4.9%	618名	5.4%
無回答	17名	2.3%	221名	1.9%
〔加重得点平均〕	0.71点		0.71点	



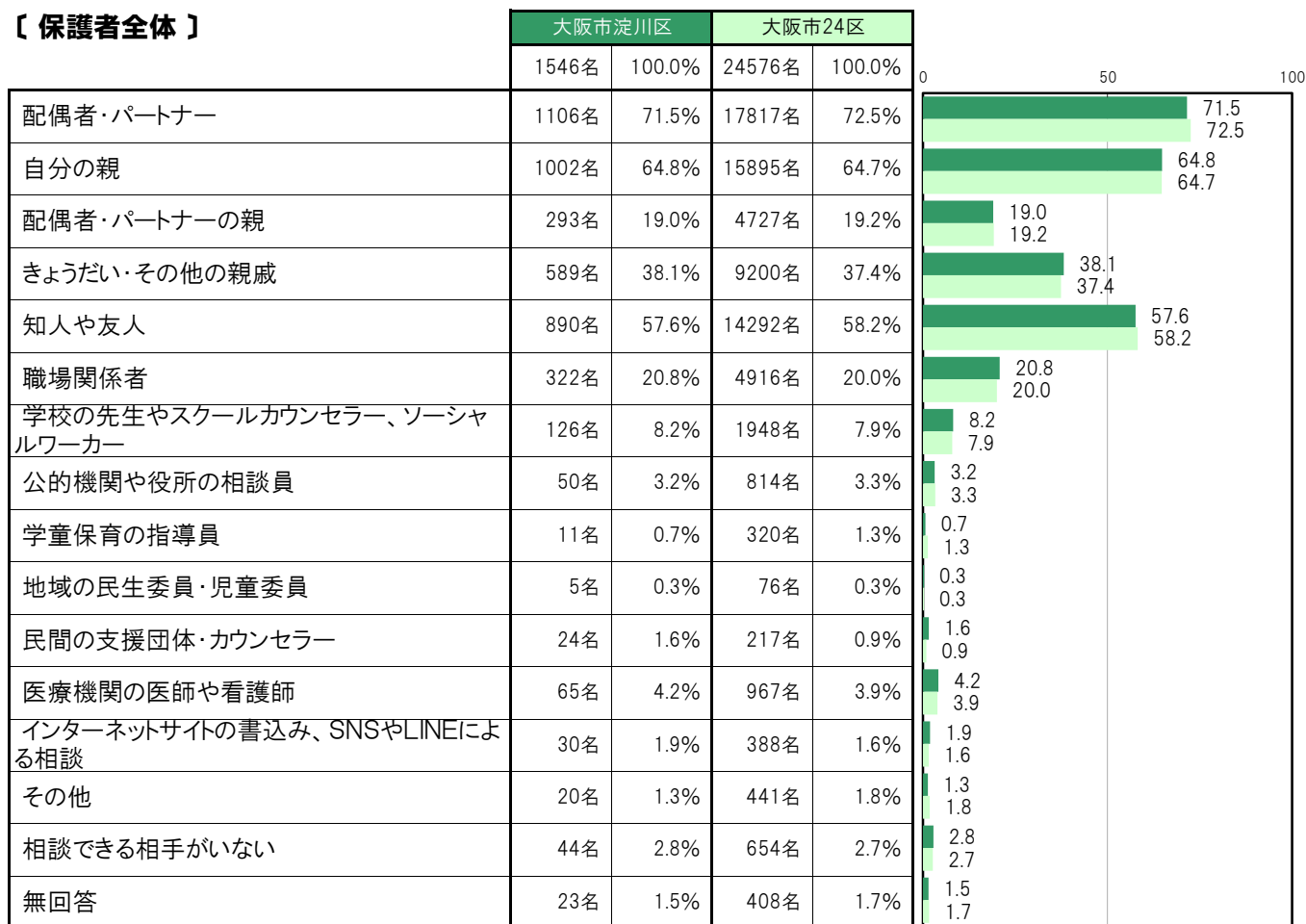
A-113.困った時や悩み事の相談相手・相談先【保護者 問20】

大阪市淀川区〔保護者全体〕では、「配偶者・パートナー」1106名 71.5%、「自分の親」1002名 64.8%、「知人や友人」890名 57.6%、「きょうだい・その他の親戚」589名 38.1%、「職場関係者」322名 20.8%の順に高くなっている。

大阪市淀川区〔小学生保護者〕では、「配偶者・パートナー」601名 73.8%、「自分の親」547名 67.2%、「知人や友人」477名 58.6%、「きょうだい・その他の親戚」312名 38.3%、「職場関係者」161名 19.8%の順に高くなっている。

大阪市淀川区〔中学生保護者〕では、「配偶者・パートナー」505名 69.0%、「自分の親」455名 62.2%、「知人や友人」413名 56.4%、「きょうだい・その他の親戚」277名 37.8%、「職場関係者」161名 22.0%の順に高くなっている。

【保護者全体】



【小学生保護者】

	大阪市淀川区		大阪市24区		0	50	100
	人数	割合	人数	割合			
配偶者・パートナー	601名	73.8%	9833名	74.8%	73.8	74.8	
自分の親	547名	67.2%	8853名	67.4%	67.2	67.4	
配偶者・パートナーの親	160名	19.7%	2701名	20.6%	19.7	20.6	
きょうだい・その他の親戚	312名	38.3%	4943名	37.6%	38.3	37.6	
知人や友人	477名	58.6%	7702名	58.6%	58.6	58.6	
職場関係者	161名	19.8%	2572名	19.6%	19.8	19.6	
学校の先生やスクールカウンセラー、ソーシャルワーカー	72名	8.8%	1107名	8.4%	8.8	8.4	
公的機関や役所の相談員	34名	4.2%	466名	3.5%	4.2	3.5	
学童保育の指導員	8名	1.0%	242名	1.8%	1.0	1.8	
地域の民生委員・児童委員	2名	0.2%	46名	0.4%	0.2	0.4	
民間の支援団体・カウンセラー	14名	1.7%	131名	1.0%	1.7	1.0	
医療機関の医師や看護師	34名	4.2%	529名	4.0%	4.2	4.0	
インターネットサイトの書込み、SNSやLINEによる相談	16名	2.0%	219名	1.7%	2.0	1.7	
その他	9名	1.1%	225名	1.7%	1.1	1.7	
相談できる相手がない	21名	2.6%	307名	2.3%	2.6	2.3	
無回答	10名	1.2%	209名	1.6%	1.2	1.6	

【中学生保護者】

	大阪市淀川区		大阪市24区		0	50	100
	人数	割合	人数	割合			
配偶者・パートナー	505名	69.0%	7984名	69.8%	69.0	69.8	
自分の親	455名	62.2%	7042名	61.6%	62.2	61.6	
配偶者・パートナーの親	133名	18.2%	2026名	17.7%	18.2	17.7	
きょうだい・その他の親戚	277名	37.8%	4257名	37.2%	37.8	37.2	
知人や友人	413名	56.4%	6590名	57.6%	56.4	57.6	
職場関係者	161名	22.0%	2344名	20.5%	22.0	20.5	
学校の先生やスクールカウンセラー、ソーシャルワーカー	54名	7.4%	841名	7.4%	7.4	7.4	
公的機関や役所の相談員	16名	2.2%	348名	3.0%	2.2	3.0	
学童保育の指導員	3名	0.4%	78名	0.7%	0.4	0.7	
地域の民生委員・児童委員	3名	0.4%	30名	0.3%	0.4	0.3	
民間の支援団体・カウンセラー	10名	1.4%	86名	0.8%	1.4	0.8	
医療機関の医師や看護師	31名	4.2%	438名	3.8%	4.2	3.8	
インターネットサイトの書込み、SNSやLINEによる相談	14名	1.9%	169名	1.5%	1.9	1.5	
その他	11名	1.5%	216名	1.9%	1.5	1.9	
相談できる相手がない	23名	3.1%	347名	3.0%	3.1	3.0	
無回答	13名	1.8%	199名	1.7%	1.8	1.7	

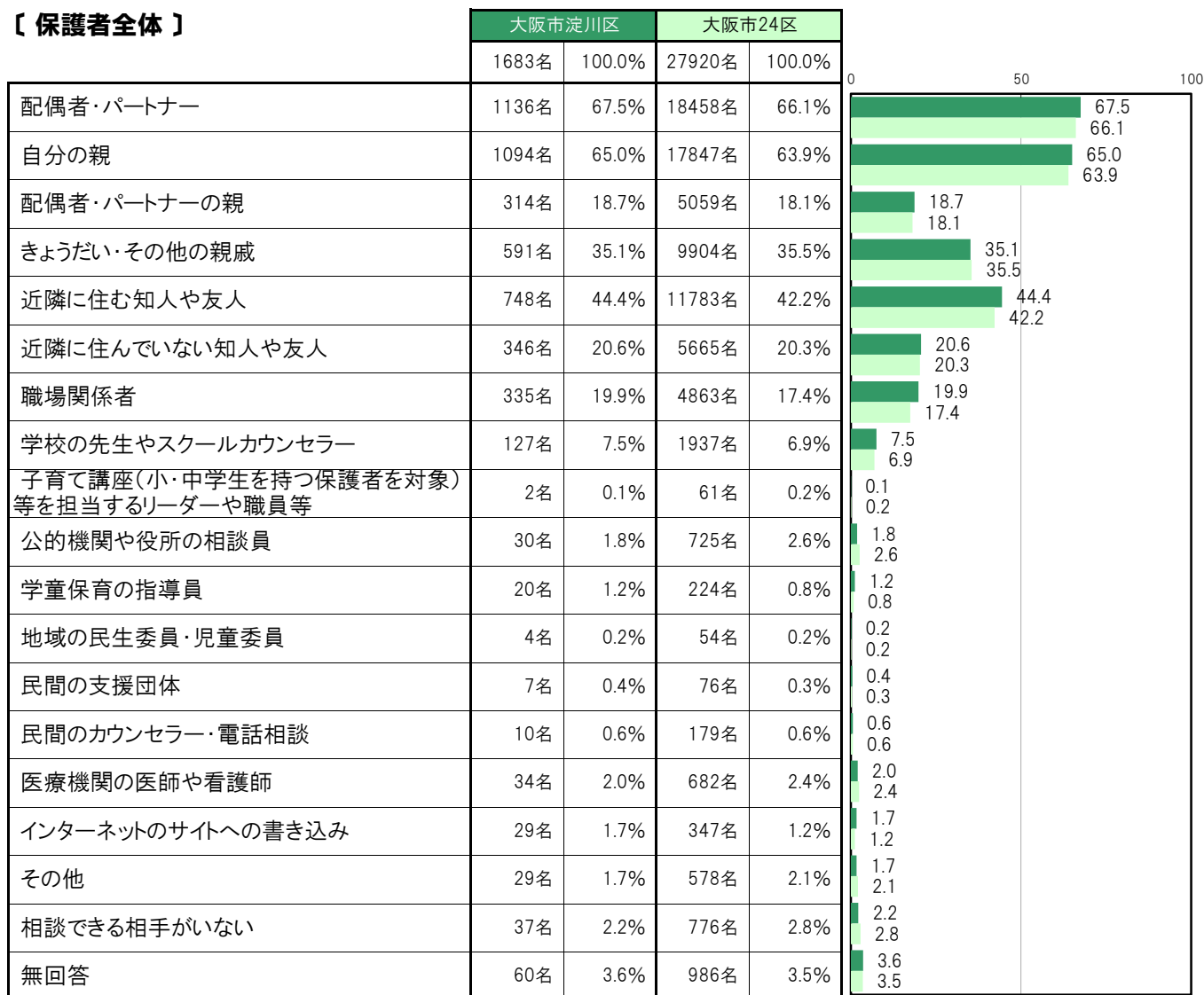
A-113. 困った時や悩み事の相談相手・相談先 ※2016年調査結果

大阪市淀川区〔保護者全体〕では、「配偶者・パートナー」1136名 67.5%、「自分の親」1094名 65.0%、「近隣に住む知人や友人」748名 44.4%、「きょうだい・その他の親戚」591名 35.1%、「近隣に住んでいない知人や友人」346名 20.6%の順に高くなっている。

大阪市淀川区〔小学生保護者〕では、「配偶者・パートナー」628名 69.9%、「自分の親」599名 66.7%、「近隣に住む知人や友人」424名 47.2%、「きょうだい・その他の親戚」328名 36.5%、「近隣に住んでいない知人や友人」203名 22.6%の順に高くなっている。

大阪市淀川区〔中学生保護者〕では、「配偶者・パートナー」508名 64.7%、「自分の親」495名 63.1%、「近隣に住む知人や友人」324名 41.3%、「きょうだい・その他の親戚」263名 33.5%、「職場関係者」153名 19.5%の順に高くなっている。

【保護者全体】



〔小学生保護者〕

	大阪市淀川区		大阪市24区		0	50	100
	人数	割合	人数	割合			
配偶者・パートナー	628名	69.9%	10053名	69.2%	69.9	69.2	
自分の親	599名	66.7%	9683名	66.6%	66.7	66.6	
配偶者・パートナーの親	189名	21.0%	2974名	20.5%	21.0	20.5	
きょうだい・その他の親戚	328名	36.5%	5334名	36.7%	36.5	36.7	
近隣に住む知人や友人	424名	47.2%	6457名	44.4%	47.2	44.4	
近隣に住んでいない知人や友人	203名	22.6%	3136名	21.6%	22.6	21.6	
職場関係者	182名	20.3%	2497名	17.2%	20.3	17.2	
学校の先生やスクールカウンセラー	69名	7.7%	1126名	7.7%	7.7	7.7	
子育て講座(小・中学生を持つ保護者を対象)等を担当するリーダーや職員等	1名	0.1%	44名	0.3%	0.1	0.3	
公的機関や役所の相談員	18名	2.0%	401名	2.8%	2.0	2.8	
学童保育の指導員	14名	1.6%	162名	1.1%	1.6	1.1	
地域の民生委員・児童委員	3名	0.3%	31名	0.2%	0.3	0.2	
民間の支援団体	7名	0.8%	45名	0.3%	0.8	0.3	
民間のカウンセラー・電話相談	4名	0.4%	101名	0.7%	0.4	0.7	
医療機関の医師や看護師	18名	2.0%	393名	2.7%	2.0	2.7	
インターネットのサイトへの書き込み	14名	1.6%	196名	1.3%	1.6	1.3	
その他	13名	1.4%	263名	1.8%	1.4	1.8	
相談できる相手がない	15名	1.7%	364名	2.5%	1.7	2.5	
無回答	30名	3.3%	434名	3.0%	3.3	3.0	

【 中学生保護者 】

	大阪市淀川区		大阪市24区		0	50	100
	785名	100.0%	13351名	100.0%			
配偶者・パートナー	508名	64.7%	8381名	62.8%	64.7	62.8	
自分の親	495名	63.1%	8149名	61.0%	63.1	61.0	
配偶者・パートナーの親	125名	15.9%	2083名	15.6%	15.9	15.6	
きょうだい・その他の親戚	263名	33.5%	4563名	34.2%	33.5	34.2	
近隣に住む知人や友人	324名	41.3%	5318名	39.8%	41.3	39.8	
近隣に住んでいない知人や友人	143名	18.2%	2525名	18.9%	18.2	18.9	
職場関係者	153名	19.5%	2364名	17.7%	19.5	17.7	
学校の先生やスクールカウンセラー	58名	7.4%	805名	6.0%	7.4	6.0	
子育て講座(小・中学生を持つ保護者を対象)等を担当するリーダーや職員等	1名	0.1%	17名	0.1%	0.1	0.1	
公的機関や役所の相談員	12名	1.5%	317名	2.4%	1.5	2.4	
学童保育の指導員	6名	0.8%	62名	0.5%	0.8	0.5	
地域の民生委員・児童委員	1名	0.1%	23名	0.2%	0.1	0.2	
民間の支援団体	0名	0.0%	29名	0.2%	0.0	0.2	
民間のカウンセラー・電話相談	6名	0.8%	78名	0.6%	0.8	0.6	
医療機関の医師や看護師	16名	2.0%	285名	2.1%	2.0	2.1	
インターネットのサイトへの書き込み	15名	1.9%	151名	1.1%	1.9	1.1	
その他	16名	2.0%	313名	2.3%	2.0	2.3	
相談できる相手がない	22名	2.8%	411名	3.1%	2.8	3.1	
無回答	30名	3.8%	548名	4.1%	3.8	4.1	

A-114.嫌なことや悩みごとがある時の相談相手【子ども 問21】

大阪市淀川区〔小・中全体〕では、「親」930名 60.0%、「学校のともだち」749名 48.3%、「学校の先生」289名 18.6%、「きょうだい」223名 14.4%、「だれにも相談したくない」114名 7.4%の順に高くなっている。

大阪市淀川区〔小学生〕では、「親」538名 66.3%、「学校のともだち」366名 45.1%、「学校の先生」180名 22.2%、「きょうだい」116名 14.3%、「学校以外のともだち」48名 5.9%の順に高くなっている。

大阪市淀川区〔中学生〕では、「親」392名 53.1%、「学校のともだち」383名 51.9%、「学校の先生」109名 14.8%、「きょうだい」107名 14.5%、「だれにも相談したくない」71名 9.6%の順に高くなっている。

〔小・中全体〕

	大阪市淀川区		大阪市24区		0	50	100
	人数	割合	人数	割合			
親	930名	60.0%	15091名	61.3%	60.0	61.3	
きょうだい	223名	14.4%	3824名	15.5%	14.4	15.5	
親戚	62名	4.0%	1105名	4.5%	4.0	4.5	
学校のともだち	749名	48.3%	12013名	48.8%	48.3	48.8	
学校以外のともだち	100名	6.5%	1722名	7.0%	6.5	7.0	
学校の先生	289名	18.6%	4386名	17.8%	18.6	17.8	
スクールカウンセラー、ソーシャルワーカー	24名	1.5%	306名	1.2%	1.5	1.2	
塾や習いごとの先生	69名	4.5%	1012名	4.1%	4.5	4.1	
学童保育の先生	4名	0.3%	149名	0.6%	0.3	0.6	
子ども専用の電話相談	3名	0.2%	50名	0.2%	0.2	0.2	
SNSなどのインターネットやLINEの相談	11名	0.7%	170名	0.7%	0.7	0.7	
インターネットやサイトなどを通じて知り合った直接会ったことのない人	23名	1.5%	448名	1.8%	1.5	1.8	
近所の人	9名	0.6%	127名	0.5%	0.6	0.5	
地域の支援団体	1名	0.1%	30名	0.1%	0.1	0.1	
その他の人	23名	1.5%	361名	1.5%	1.5	1.5	
だれにも相談できない	65名	4.2%	861名	3.5%	4.2	3.5	
だれにも相談したくない	114名	7.4%	1624名	6.6%	7.4	6.6	
わからない	113名	7.3%	1705名	6.9%	7.3	6.9	
無回答	88名	5.7%	1389名	5.6%	5.7	5.6	

〔小学生〕

	大阪市淀川区		大阪市24区		0	50	100
	812名	100.0%	13124名	100.0%			
親	538名	66.3%	8965名	68.3%	66.3	68.3	
きょうだい	116名	14.3%	2176名	16.6%	14.3	16.6	
親戚	40名	4.9%	719名	5.5%	4.9	5.5	
学校のともだち	366名	45.1%	5870名	44.7%	45.1	44.7	
学校以外のともだち	48名	5.9%	787名	6.0%	5.9	6.0	
学校の先生	180名	22.2%	2772名	21.1%	22.2	21.1	
スクールカウンセラー、ソーシャルワーカー	9名	1.1%	151名	1.2%	1.1	1.2	
塾や習いごとの先生	31名	3.8%	448名	3.4%	3.8	3.4	
学童保育の先生	4名	0.5%	128名	1.0%	0.5	1.0	
子ども専用の電話相談	2名	0.2%	34名	0.3%	0.2	0.3	
SNSなどのインターネットやLINEの相談	4名	0.5%	73名	0.6%	0.5	0.6	
インターネットやサイトなどを通じて知り合った直接会ったことのない人	7名	0.9%	83名	0.6%	0.9	0.6	
近所の人	8名	1.0%	88名	0.7%	1.0	0.7	
地域の支援団体	0名	0.0%	18名	0.1%	0.0	0.1	
その他の人	11名	1.4%	195名	1.5%	1.4	1.5	
だれにも相談できない	27名	3.3%	397名	3.0%	3.3	3.0	
だれにも相談したくない	43名	5.3%	676名	5.2%	5.3	5.2	
わからない	48名	5.9%	780名	5.9%	5.9	5.9	
無回答	64名	7.9%	907名	6.9%	7.9	6.9	

〔中学生〕

	大阪市淀川区		大阪市24区		0	50	100
	738名	100.0%	11488名	100.0%			
親	392名	53.1%	6126名	53.3%	53.1	53.3	
きょうだい	107名	14.5%	1648名	14.3%	14.5	14.3	
親戚	22名	3.0%	386名	3.4%	3.0	3.4	
学校のともだち	383名	51.9%	6143名	53.5%	51.9	53.5	
学校以外のともだち	52名	7.0%	935名	8.1%	7.0	8.1	
学校の先生	109名	14.8%	1614名	14.0%	14.8	14.0	
スクールカウンセラー、ソーシャルワーカー	15名	2.0%	155名	1.3%	2.0	1.3	
塾や習いごとの先生	38名	5.1%	564名	4.9%	5.1	4.9	
学童保育の先生	0名	0.0%	21名	0.2%	0.0	0.2	
子ども専用の電話相談	1名	0.1%	16名	0.1%	0.1	0.1	
SNSなどのインターネットやLINEの相談	7名	0.9%	97名	0.8%	0.9	0.8	
インターネットやサイトなどを通じて知り合った直接会ったことのない人	16名	2.2%	365名	3.2%	2.2	3.2	
近所の人	1名	0.1%	39名	0.3%	0.1	0.3	
地域の支援団体	1名	0.1%	12名	0.1%	0.1	0.1	
その他の人	12名	1.6%	166名	1.4%	1.6	1.4	
だれにも相談できない	38名	5.1%	464名	4.0%	5.1	4.0	
だれにも相談したくない	71名	9.6%	948名	8.3%	9.6	8.3	
わからない	65名	8.8%	925名	8.1%	8.8	8.1	
無回答	24名	3.3%	482名	4.2%	3.3	4.2	

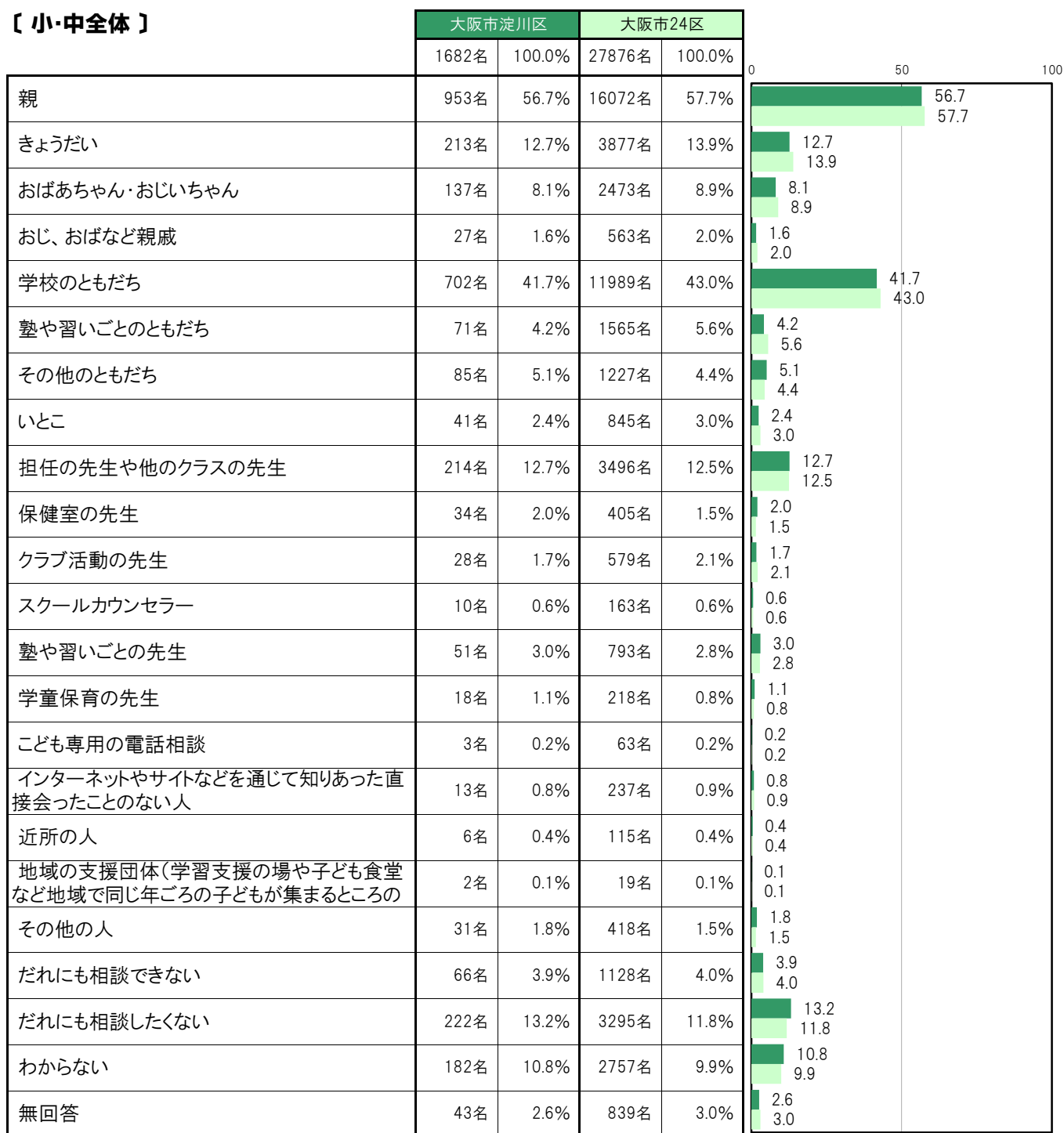
A-114.嫌なことや悩みごとがある時の相談相手 ※2016年調査結果

大阪市淀川区〔小・中全体〕では、「親」953名 56.7%、「学校のともだち」702名 41.7%、「だれにも相談したくない」222名 13.2%、「担任の先生や他のクラスの先生」214名 12.7%、「きょうだい」213名 12.7%の順に高くなっている。

大阪市淀川区〔小学生〕では、「親」588名 65.8%、「学校のともだち」325名 36.4%、「きょうだい」146名 16.3%、「担任の先生や他のクラスの先生」131名 14.7%、「だれにも相談したくない」114名 12.8%の順に高くなっている。

大阪市淀川区〔中学生〕では、「学校のともだち」377名 47.8%、「親」365名 46.3%、「だれにも相談したくない」108名 13.7%、「わからない」107名 13.6%、「担任の先生や他のクラスの先生」83名 10.5%の順に高くなっている。

〔小・中全体〕



〔小学生〕

	大阪市淀川区		大阪市24区		0	50	100
	人数	割合	人数	割合			
親	588名	65.8%	9442名	65.0%	65.8	65.0	
きょうだい	146名	16.3%	2173名	15.0%	16.3	15.0	
おばあちゃん・おじいちゃん	94名	10.5%	1636名	11.3%	10.5	11.3	
おじ、おばなど親戚	19名	2.1%	329名	2.3%	2.1	2.3	
学校のともだち	325名	36.4%	5403名	37.2%	36.4	37.2	
塾や習いごとのともだち	36名	4.0%	734名	5.1%	4.0	5.1	
その他のともだち	42名	4.7%	511名	3.5%	4.7	3.5	
いとこ	31名	3.5%	538名	3.7%	3.5	3.7	
担任の先生や他のクラスの先生	131名	14.7%	2113名	14.5%	14.7	14.5	
保健室の先生	12名	1.3%	173名	1.2%	1.3	1.2	
クラブ活動の先生	2名	0.2%	49名	0.3%	0.2	0.3	
スクールカウンセラー	4名	0.4%	66名	0.5%	0.4	0.5	
塾や習いごとの先生	24名	2.7%	307名	2.1%	2.7	2.1	
学童保育の先生	18名	2.0%	184名	1.3%	2.0	1.3	
子ども専用の電話相談	2名	0.2%	41名	0.3%	0.2	0.3	
インターネットやサイトなどを通じて知りあった直接会ったことのない人	1名	0.1%	33名	0.2%	0.1	0.2	
近所の人	5名	0.6%	80名	0.6%	0.6	0.6	
地域の支援団体(学習支援の場や子ども食堂など地域で同じ年ごろの子どもが集まるところの)	2名	0.2%	9名	0.1%	0.2	0.1	
その他の人	18名	2.0%	205名	1.4%	2.0	1.4	
だれにも相談できない	29名	3.2%	558名	3.8%	3.2	3.8	
だれにも相談したくない	114名	12.8%	1527名	10.5%	12.8	10.5	
わからない	75名	8.4%	1151名	7.9%	8.4	7.9	
無回答	32名	3.6%	534名	3.7%	3.6	3.7	

〔中学生〕

	大阪市淀川区		大阪市24区		0	50	100
	788名	100.0%	13342名	100.0%			
親	365名	46.3%	6628名	49.7%	46.3	49.7	
きょうだい	67名	8.5%	1704名	12.8%	8.5	12.8	
おばあちゃん・おじいちゃん	43名	5.5%	836名	6.3%	5.5	6.3	
おじ、おばなど親戚	8名	1.0%	234名	1.8%	1.0	1.8	
学校のともだち	377名	47.8%	6585名	49.4%	47.8	49.4	
塾や習いごとのともだち	35名	4.4%	831名	6.2%	4.4	6.2	
その他のともだち	43名	5.5%	716名	5.4%	5.5	5.4	
いとこ	10名	1.3%	307名	2.3%	1.3	2.3	
担任の先生や他のクラスの先生	83名	10.5%	1383名	10.4%	10.5	10.4	
保健室の先生	22名	2.8%	232名	1.7%	2.8	1.7	
クラブ活動の先生	26名	3.3%	530名	4.0%	3.3	4.0	
スクールカウンセラー	6名	0.8%	97名	0.7%	0.8	0.7	
塾や習いごとの先生	27名	3.4%	486名	3.6%	3.4	3.6	
学童保育の先生	0名	0.0%	34名	0.3%	0.0	0.3	
子ども専用の電話相談	1名	0.1%	22名	0.2%	0.1	0.2	
インターネットやサイトなどを通じて知りあった直接会ったことのない人	12名	1.5%	204名	1.5%	1.5	1.5	
近所の人	1名	0.1%	35名	0.3%	0.1	0.3	
地域の支援団体(学習支援の場や子ども食堂など地域で同じ年ごろの子どもが集まるところの)	0名	0.0%	10名	0.1%	0.0	0.1	
その他の人	13名	1.6%	213名	1.6%	1.6	1.6	
だれにも相談できない	37名	4.7%	570名	4.3%	4.7	4.3	
だれにも相談したくない	108名	13.7%	1768名	13.3%	13.7	13.3	
わからない	107名	13.6%	1605名	12.0%	13.6	12.0	
無回答	11名	1.4%	301名	2.3%	1.4	2.3	

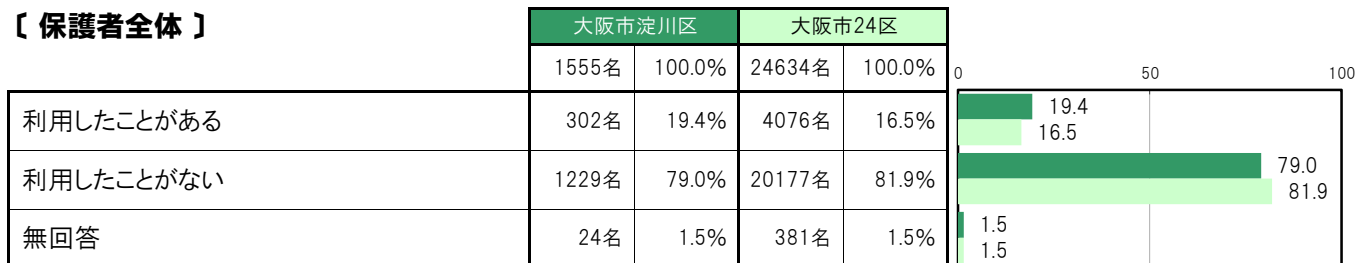
A-115.「こどもの居場所」の利用状況【保護者 問17(1)】

大阪市淀川区〔保護者全体〕では、「利用したことがある」302名 19.4%、「利用したことがない」1229名 79.0%となっている。

大阪市淀川区〔小学生保護者〕では、「利用したことがある」199名 24.4%、「利用したことがない」608名 74.4%となっている。

大阪市淀川区〔中学生保護者〕では、「利用したことがある」103名 14.0%、「利用したことがない」621名 84.1%となっている。

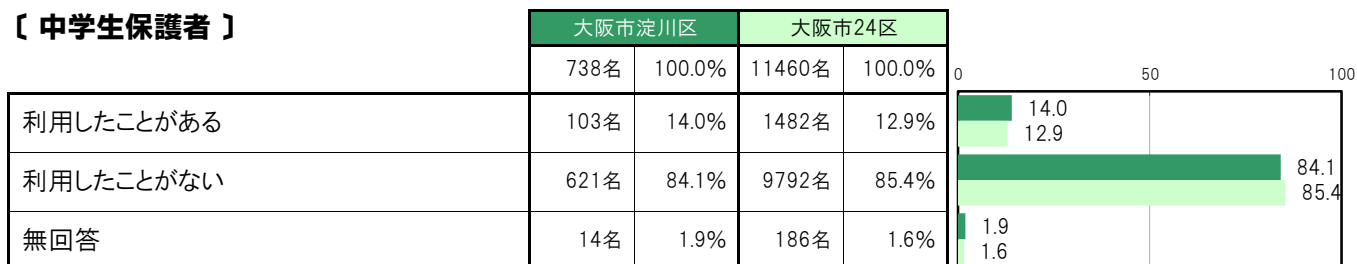
【保護者全体】



【小学生保護者】



【中学生保護者】



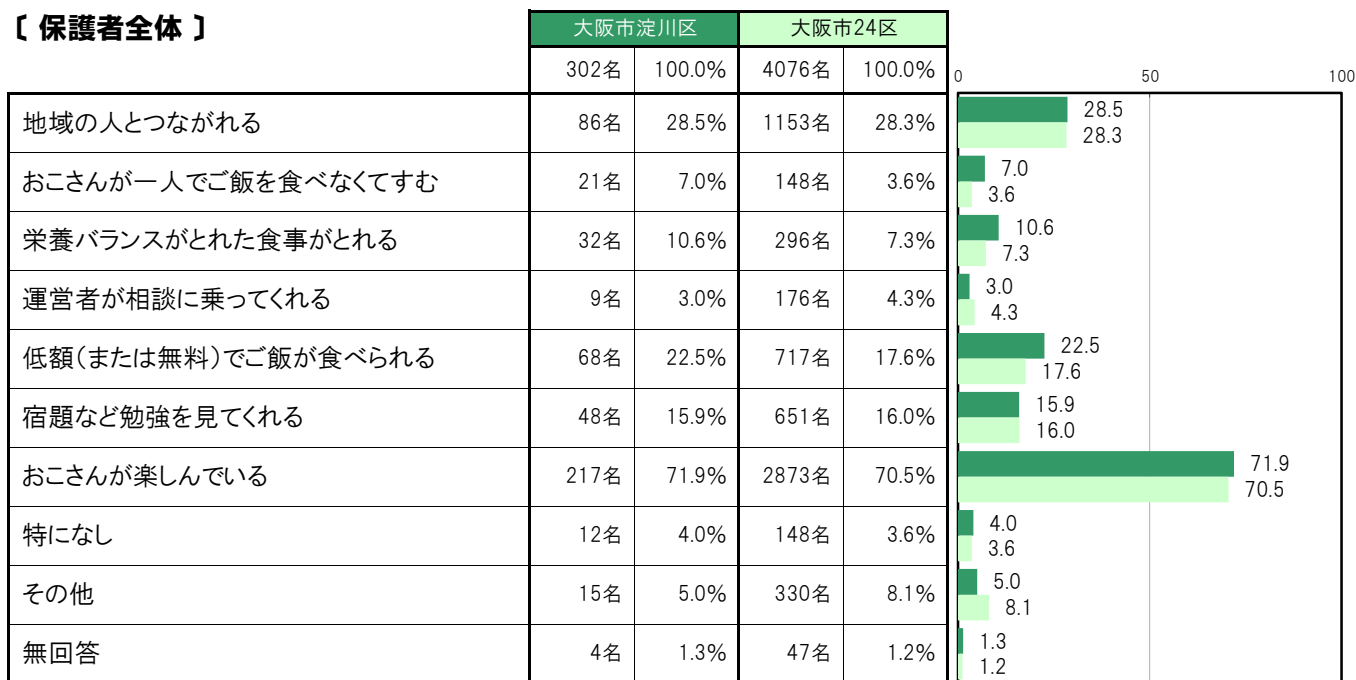
A-116.「こどもの居場所」を利用して良いと思うこと〔保護者 問17(2)〕

大阪市淀川区〔保護者全体〕では、「おこさんが楽しんでいる」217名 71.9%、「地域の人とつながれる」86名 28.5%、「低額(または無料)でご飯が食べられる」68名 22.5%、「宿題など勉強を見てくれる」48名 15.9%、「栄養バランスがとれた食事がとれる」32名 10.6%の順に高くなっている。

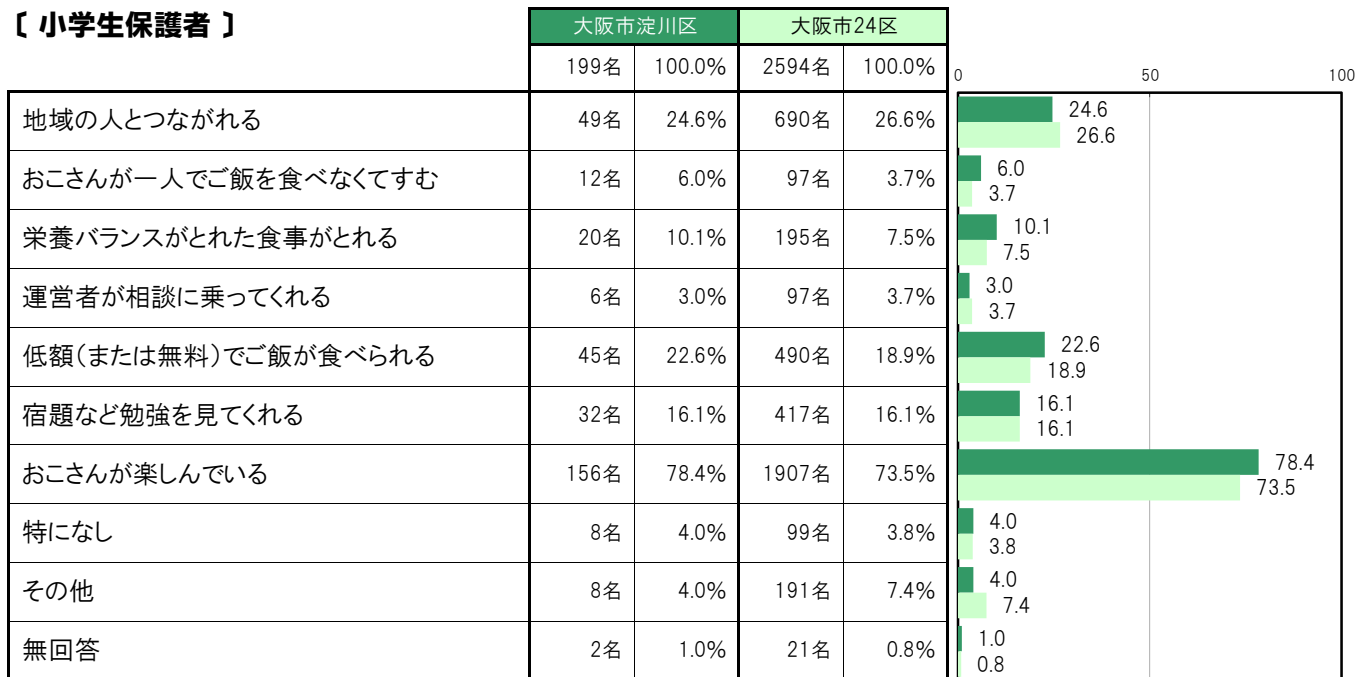
大阪市淀川区〔小学生保護者〕では、「おこさんが楽しんでいる」156名 78.4%、「地域の人とつながれる」49名 24.6%、「低額(または無料)でご飯が食べられる」45名 22.6%、「宿題など勉強を見てくれる」32名 16.1%、「栄養バランスがとれた食事がとれる」20名 10.1%の順に高くなっている。

大阪市淀川区〔中学生保護者〕では、「おこさんが楽しんでいる」61名 59.2%、「地域の人とつながれる」37名 35.9%、「低額(または無料)でご飯が食べられる」23名 22.3%、「宿題など勉強を見てくれる」16名 15.5%、「栄養バランスがとれた食事がとれる」12名 11.7%の順に高くなっている。

〔保護者全体〕



〔小学生保護者〕



〔中学生保護者〕

	大阪市淀川区		大阪市24区		0	50	100
	103名	100.0%	1482名	100.0%			
地域の人とつながれる	37名	35.9%	463名	31.2%	35.9	31.2	
おこさんが一人でご飯を食べなくてすむ	9名	8.7%	51名	3.4%	8.7	3.4	
栄養バランスがとれた食事がとれる	12名	11.7%	101名	6.8%	11.7	6.8	
運営者が相談に乗ってくれる	3名	2.9%	79名	5.3%	2.9	5.3	
低額(または無料)でご飯が食べられる	23名	22.3%	227名	15.3%	22.3	15.3	
宿題など勉強を見てくれる	16名	15.5%	234名	15.8%	15.5	15.8	
おこさんが楽しんでいる	61名	59.2%	966名	65.2%	59.2	65.2	
特になし	4名	3.9%	49名	3.3%	3.9	3.3	
その他	7名	6.8%	139名	9.4%	6.8	9.4	
無回答	2名	1.9%	26名	1.8%	1.9	1.8	

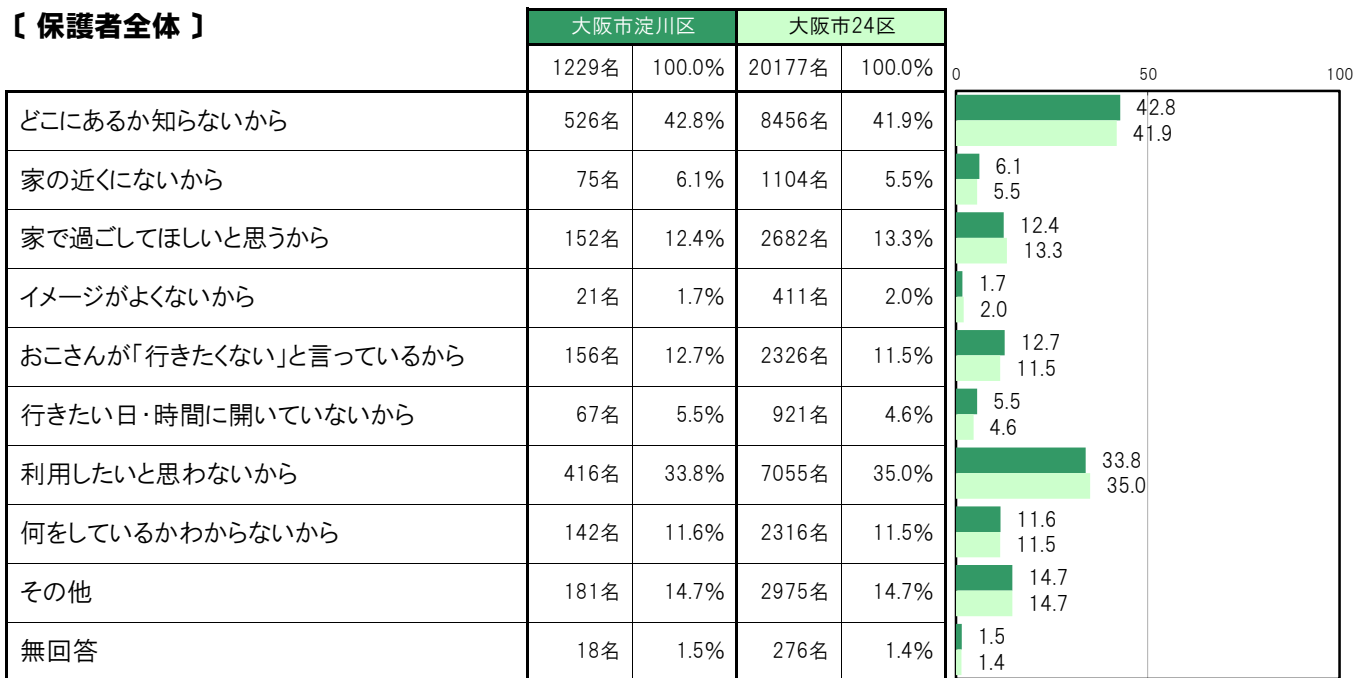
A-117.「こどもの居場所」を利用していない理由〔保護者 問17(3)〕

大阪市淀川区〔保護者全体〕では、「どこにあるか知らないから」526名 42.8%、「利用したいと思わないから」416名 33.8%、「その他」181名 14.7%、「おこさんが「行きたくない」と言っているから」156名 12.7%、「家で過ごしてほしいと思うから」152名 12.4%の順に高くなっている。

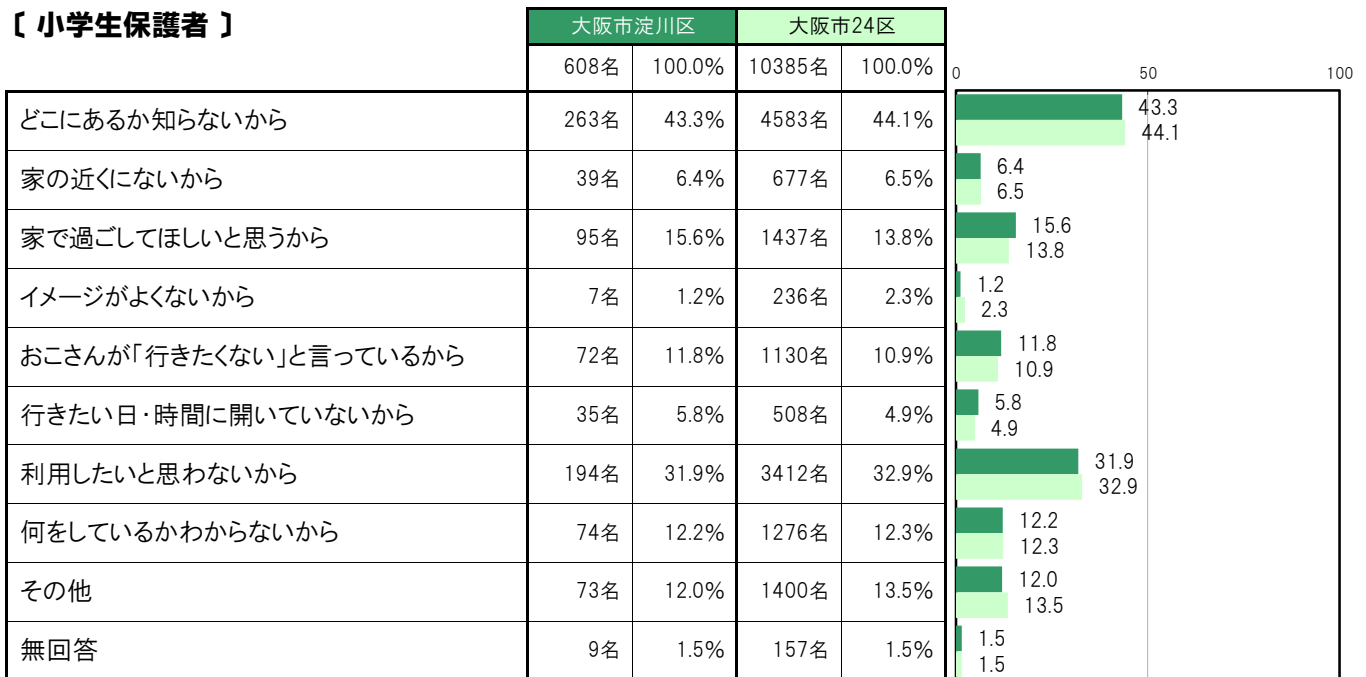
大阪市淀川区〔小学生保護者〕では、「どこにあるか知らないから」263名 43.3%、「利用したいと思わないから」194名 31.9%、「家で過ごしてほしいと思うから」95名 15.6%、「何をしているかわからないから」74名 12.2%、「その他」73名 12.0%の順に高くなっている。

大阪市淀川区〔中学生保護者〕では、「どこにあるか知らないから」263名 42.4%、「利用したいと思わないから」222名 35.7%、「その他」108名 17.4%、「おこさんが「行きたくない」と言っているから」84名 13.5%、「何をしているかわからないから」68名 11.0%の順に高くなっている。

〔保護者全体〕



〔小学生保護者〕



〔中学生保護者〕

	大阪市淀川区		大阪市24区		0	50	100
	621名	100.0%	9792名	100.0%			
どこにあるか知らないから	263名	42.4%	3873名	39.6%	42.4	39.6	
家の近くがないから	36名	5.8%	427名	4.4%	5.8	4.4	
家で過ごしてほしいと思うから	57名	9.2%	1245名	12.7%	9.2	12.7	
イメージがよくないから	14名	2.3%	175名	1.8%	2.3	1.8	
おこさんが「行きたくない」と言っているから	84名	13.5%	1196名	12.2%	13.5	12.2	
行きたい日・時間に開いていないから	32名	5.2%	413名	4.2%	5.2	4.2	
利用したいと思わないから	222名	35.7%	3643名	37.2%	35.7	37.2	
何をしているかわからないから	68名	11.0%	1040名	10.6%	11.0	10.6	
その他	108名	17.4%	1575名	16.1%	17.4	16.1	
無回答	9名	1.4%	119名	1.2%	1.4	1.2	

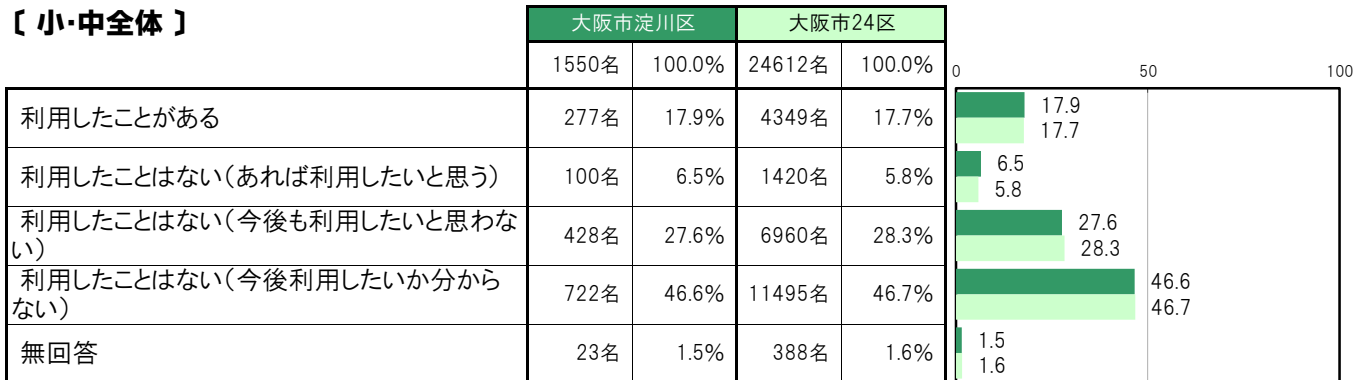
A-118.学童保育などの利用状況【子ども 問28(1)①】

大阪市淀川区〔小・中全体〕では、「利用したことがある」277名 17.9%、「利用したことはない(あれば利用したいと思う)」100名 6.5%、「利用したことはない(今後も利用したいと思わない)」428名 27.6%、「利用したことはない(今後利用したいか分からない)」722名 46.6%となっている。

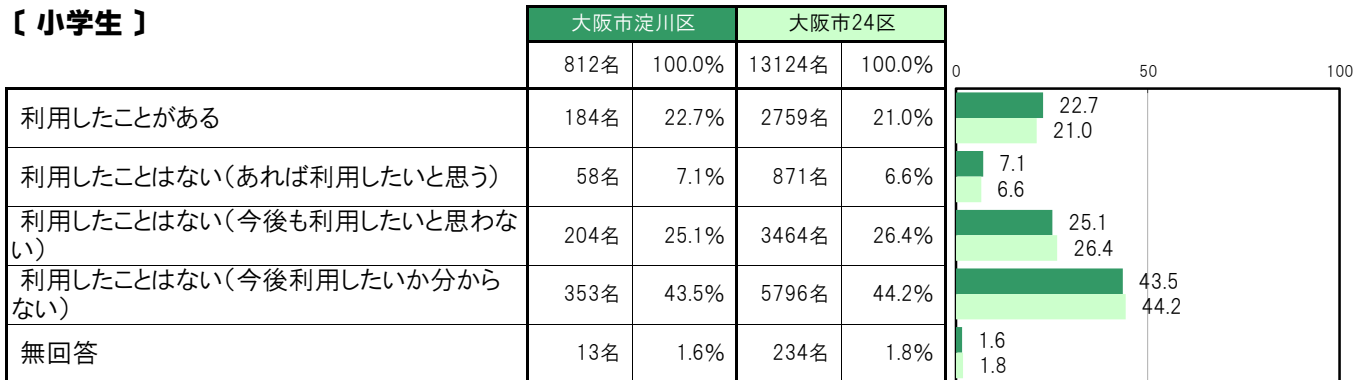
大阪市淀川区〔小学生〕では、「利用したことがある」184名 22.7%、「利用したことはない(あれば利用したいと思う)」58名 7.1%、「利用したことはない(今後も利用したいと思わない)」204名 25.1%、「利用したことはない(今後利用したいか分からない)」353名 43.5%となっている。

大阪市淀川区〔中学生〕では、「利用したことがある」93名 12.6%、「利用したことはない(あれば利用したいと思う)」42名 5.7%、「利用したことはない(今後も利用したいと思わない)」224名 30.4%、「利用したことはない(今後利用したいか分からない)」369名 50.0%となっている。

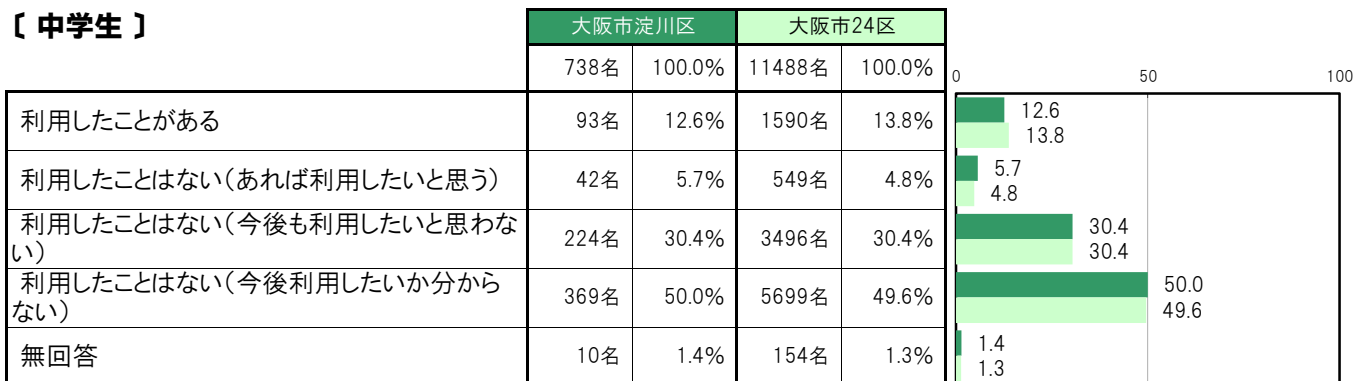
【小・中全体】



【小学生】



【中学生】



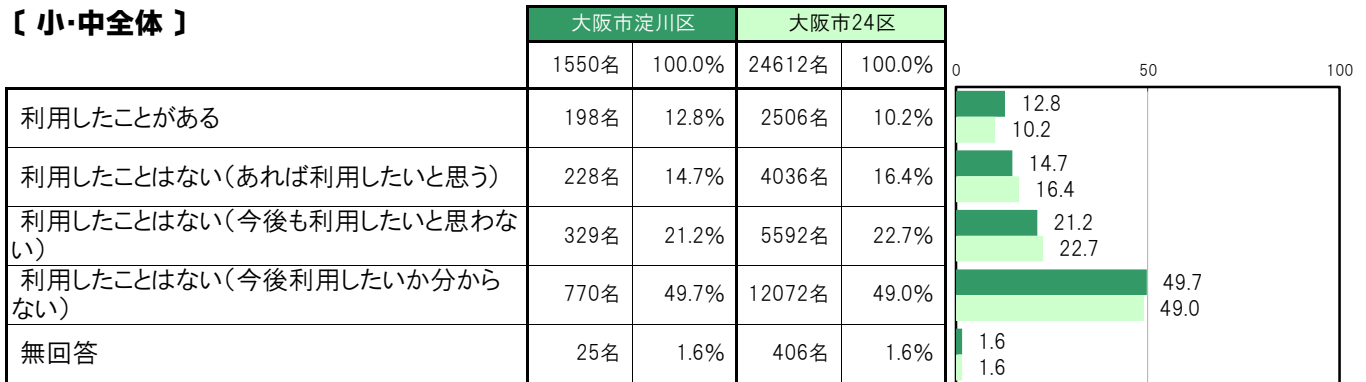
A-119.こども食堂などの利用状況【子ども 問28(1)②】

大阪市淀川区〔小・中全体〕では、「利用したことがある」198名 12.8%、「利用したことはない(あれば利用したいと思う)」228名 14.7%、「利用したことはない(今後も利用したいと思わない)」329名 21.2%、「利用したことはない(今後利用したいか分からない)」770名 49.7%となっている。

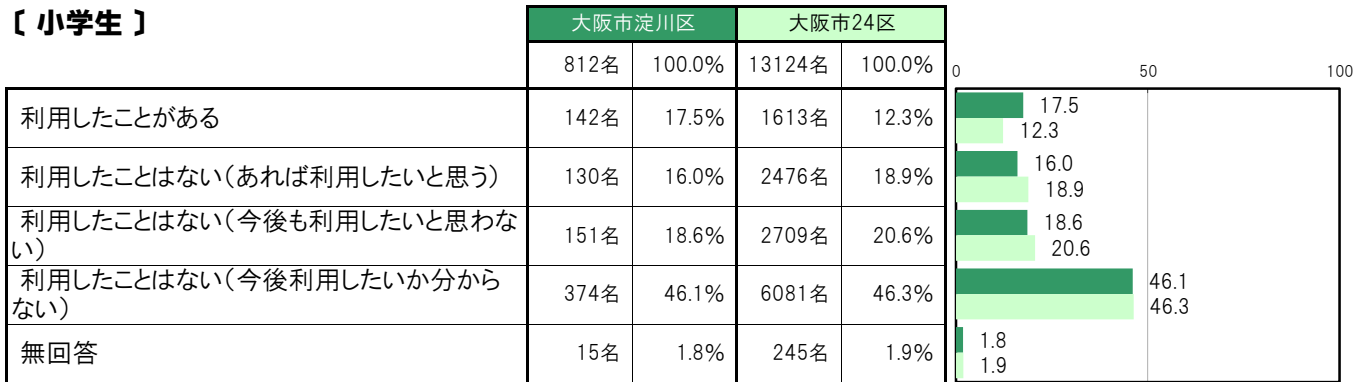
大阪市淀川区〔小学生〕では、「利用したことがある」142名 17.5%、「利用したことはない(あれば利用したいと思う)」130名 16.0%、「利用したことはない(今後も利用したいと思わない)」151名 18.6%、「利用したことはない(今後利用したいか分からない)」374名 46.1%となっている。

大阪市淀川区〔中学生〕では、「利用したことがある」56名 7.6%、「利用したことはない(あれば利用したいと思う)」98名 13.3%、「利用したことはない(今後も利用したいと思わない)」178名 24.1%、「利用したことはない(今後利用したいか分からない)」396名 53.7%となっている。

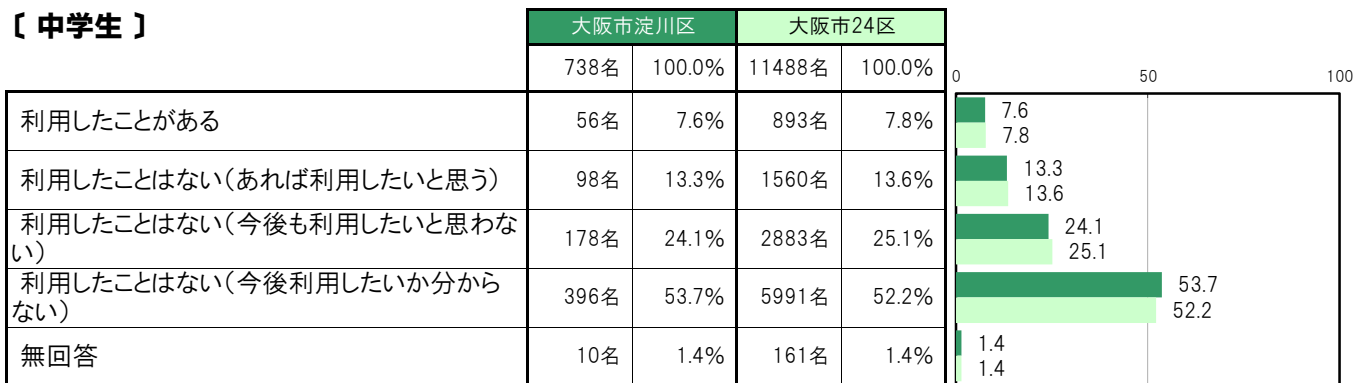
【小・中全体】



【小学生】



【中学生】



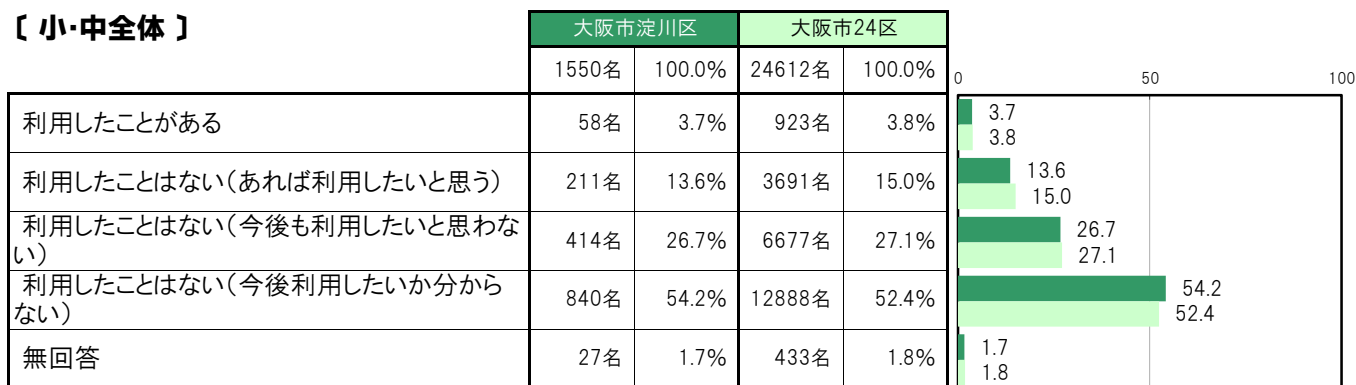
A-120.学習支援などの利用状況【子ども 問28(1)③】

大阪市淀川区〔小・中全体〕では、「利用したことがある」58名 3.7%、「利用したことはない(あれば利用したいと思う)」211名 13.6%、「利用したことはない(今後も利用したいと思わない)」414名 26.7%、「利用したことはない(今後利用したいかわからない)」840名 54.2%となっている。

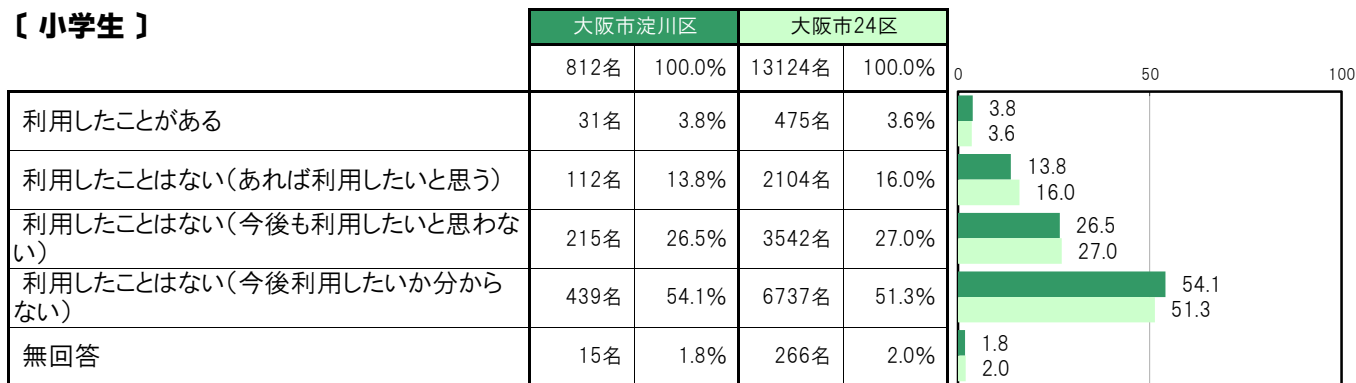
大阪市淀川区〔小学生〕では、「利用したことがある」31名 3.8%、「利用したことはない(あれば利用したいと思う)」112名 13.8%、「利用したことはない(今後も利用したいと思わない)」215名 26.5%、「利用したことはない(今後利用したいかわからない)」439名 54.1%となっている。

大阪市淀川区〔中学生〕では、「利用したことがある」27名 3.7%、「利用したことはない(あれば利用したいと思う)」99名 13.4%、「利用したことはない(今後も利用したいと思わない)」199名 27.0%、「利用したことはない(今後利用したいかわからない)」401名 54.3%となっている。

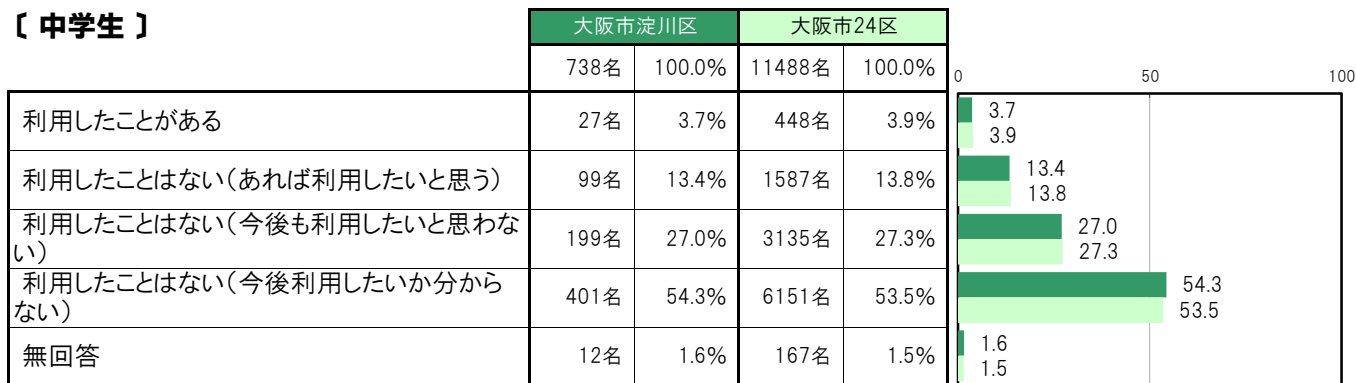
【小・中全体】



【小学生】



【中学生】



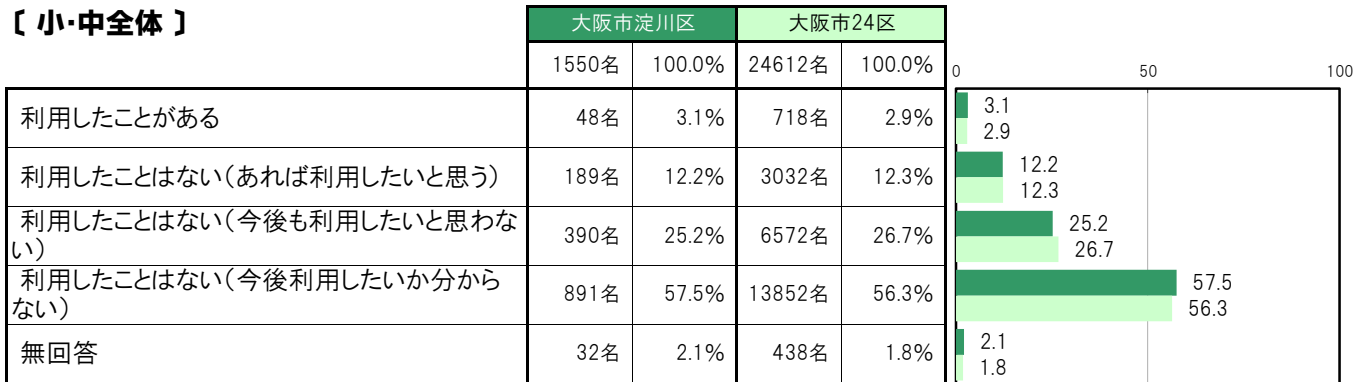
A-121.何でも相談できる場所の利用状況〔子ども 問28(1)④〕

大阪市淀川区〔小・中全体〕では、「利用したことがある」48名 3.1%、「利用したことはない(あれば利用したいと思う)」189名 12.2%、「利用したことはない(今後も利用したいと思わない)」390名 25.2%、「利用したことはない(今後利用したいか分からない)」891名 57.5%となっている。

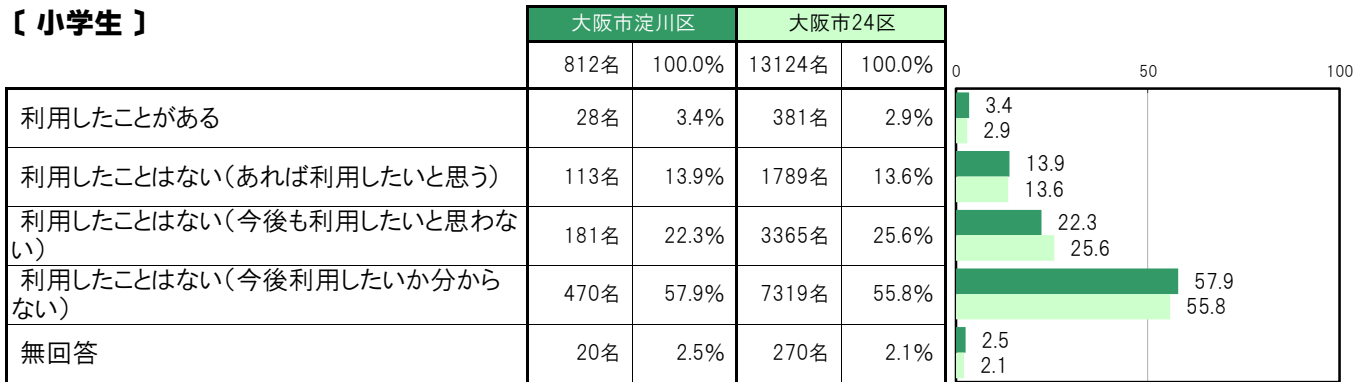
大阪市淀川区〔小学生〕では、「利用したことがある」28名 3.4%、「利用したことはない(あれば利用したいと思う)」113名 13.9%、「利用したことはない(今後も利用したいと思わない)」181名 22.3%、「利用したことはない(今後利用したいか分からない)」470名 57.9%となっている。

大阪市淀川区〔中学生〕では、「利用したことがある」20名 2.7%、「利用したことはない(あれば利用したいと思う)」76名 10.3%、「利用したことはない(今後も利用したいと思わない)」209名 28.3%、「利用したことはない(今後利用したいか分からない)」421名 57.0%となっている。

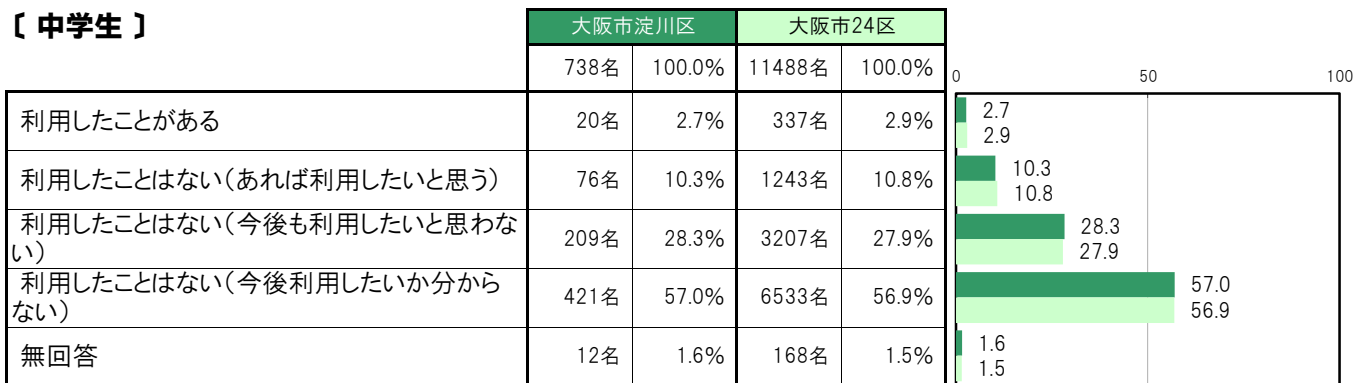
〔小・中全体〕



〔小学生〕



〔中学生〕



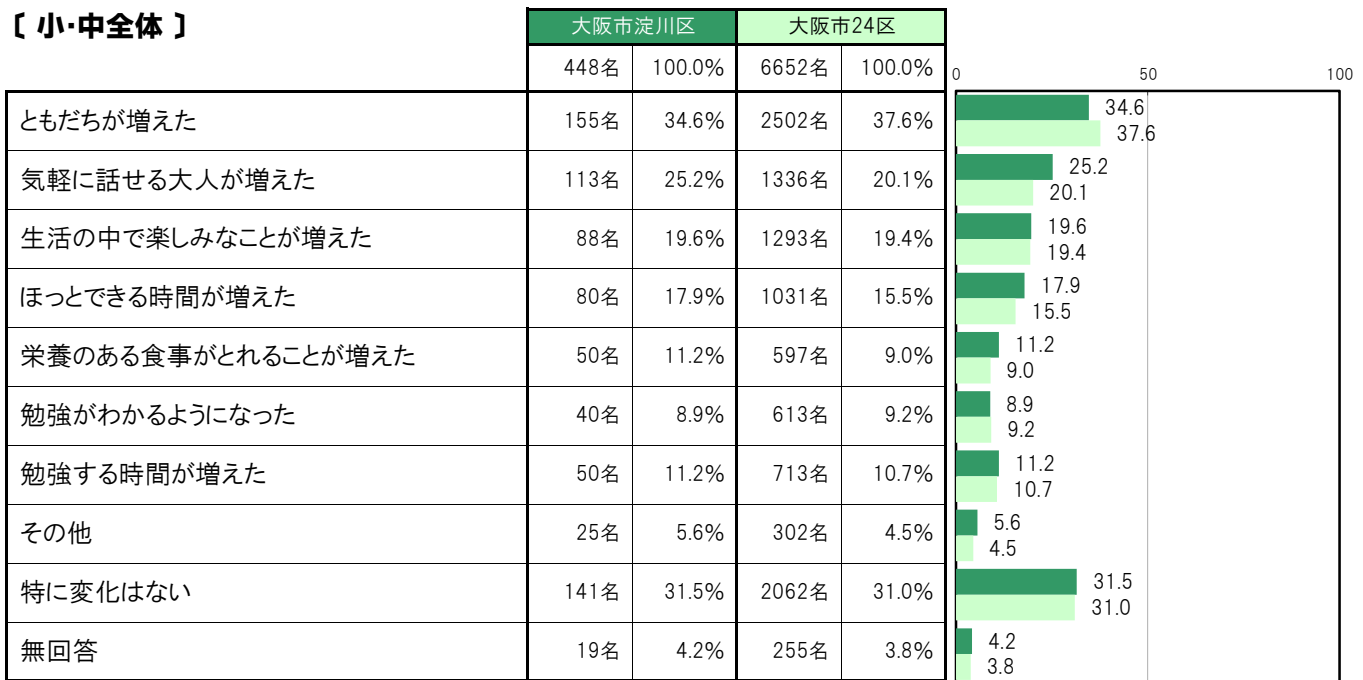
A-122.学童保育／こども食堂／学習支援／何でも相談できる場所を利用したことによる変化〔子ども 問28(2)〕

大阪市淀川区〔小・中全体〕では、「ともだちが増えた」155名 34.6%、「特に変化はない」141名 31.5%、「気軽に話せる大人が増えた」113名 25.2%、「生活の中で楽しみなことが増えた」88名 19.6%、「ほっとできる時間が増えた」80名 17.9%の順に高くなっている。

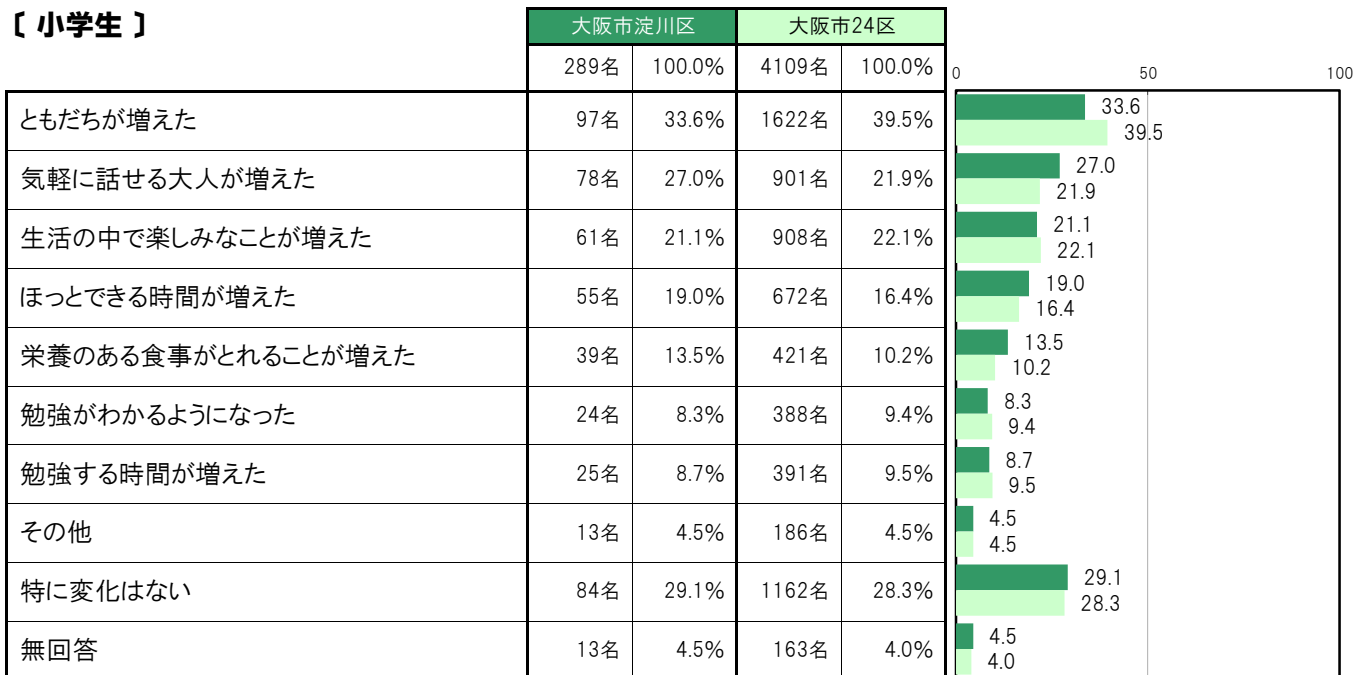
大阪市淀川区〔小学生〕では、「ともだちが増えた」97名 33.6%、「特に変化はない」84名 29.1%、「気軽に話せる大人が増えた」78名 27.0%、「生活の中で楽しみなことが増えた」61名 21.1%、「ほっとできる時間が増えた」55名 19.0%の順に高くなっている。

大阪市淀川区〔中学生〕では、「ともだちが増えた」58名 36.5%、「特に変化はない」57名 35.8%、「気軽に話せる大人が増えた」35名 22.0%、「生活の中で楽しみなことが増えた」27名 17.0%、「ほっとできる時間が増えた」25名 15.7%の順に高くなっている。

〔小・中全体〕



〔小学生〕



〔中学生〕

	大阪市淀川区		大阪市24区		0	50	100
	159名	100.0%	2543名	100.0%			
ともだちが増えた	58名	36.5%	880名	34.6%	36.5	34.6	
気軽に話せる大人が増えた	35名	22.0%	435名	17.1%	22.0	17.1	
生活の中で楽しみなことが増えた	27名	17.0%	385名	15.1%	17.0	15.1	
ほっとできる時間が増えた	25名	15.7%	359名	14.1%	15.7	14.1	
栄養のある食事がとれることが増えた	11名	6.9%	176名	6.9%	6.9	6.9	
勉強がわかるようになった	16名	10.1%	225名	8.8%	10.1	8.8	
勉強する時間が増えた	25名	15.7%	322名	12.7%	15.7	12.7	
その他	12名	7.5%	116名	4.6%	7.5	4.6	
特に変化はない	57名	35.8%	900名	35.4%	35.8	35.4	
無回答	6名	3.8%	92名	3.6%	3.8	3.6	

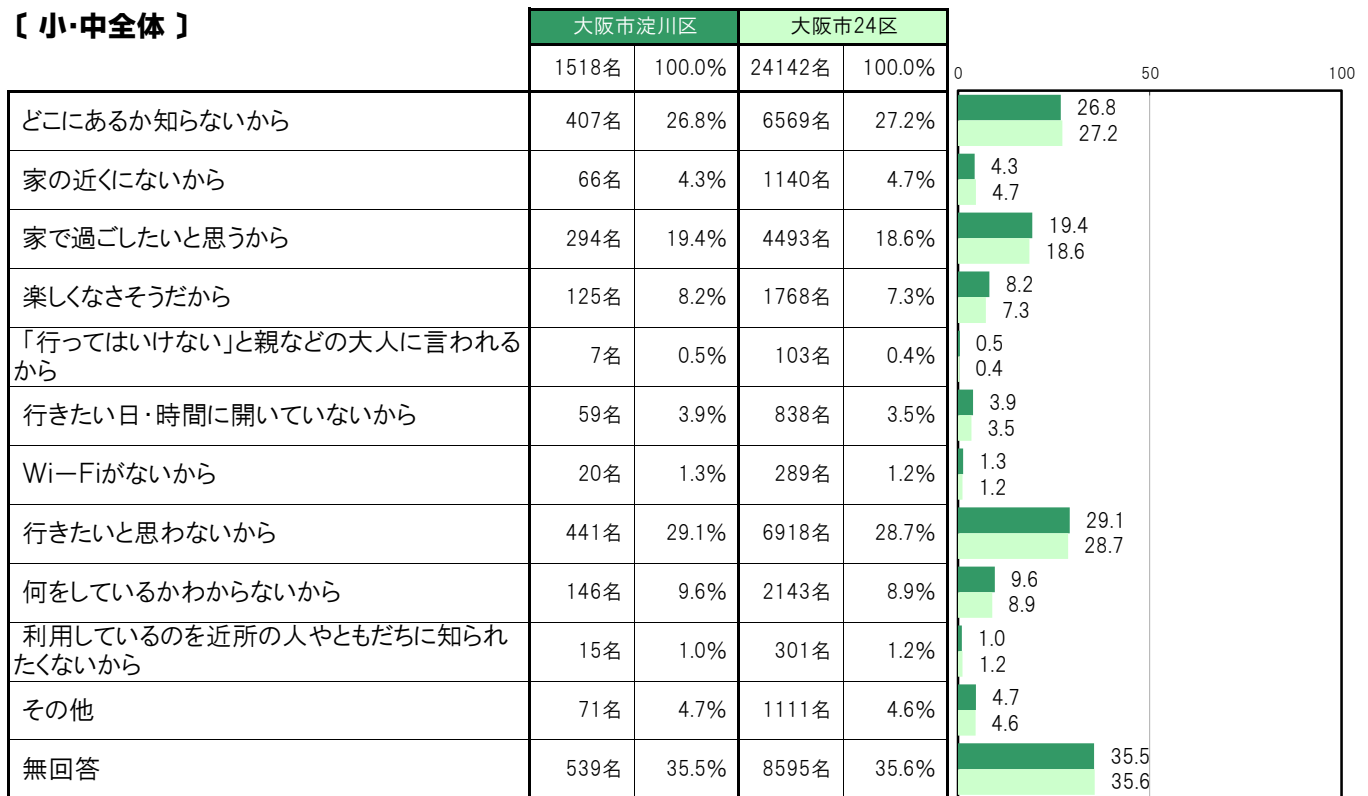
A-123.学童保育／子ども食堂／学習支援／何でも相談できる場所を利用していない理由〔子ども 問28(3)〕

大阪市淀川区〔小・中全体〕では、「行きたいと思わないから」441名 29.1%、「どこにあるか知らないから」407名 26.8%、「家で過ごしたいと思うから」294名 19.4%、「何をしているかわからないから」146名 9.6%、「楽しみなさそうだから」125名 8.2%の順に高くなっている。

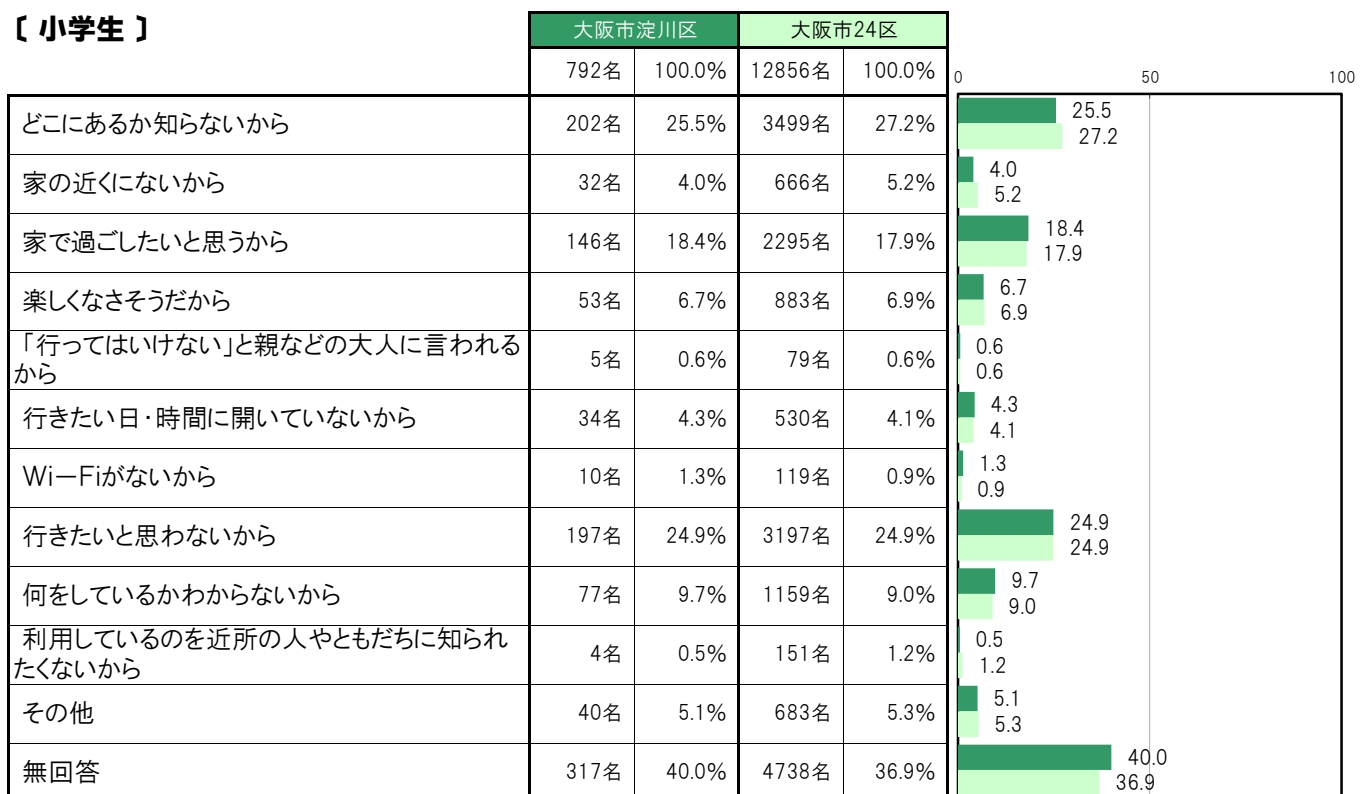
大阪市淀川区〔小学生〕では、「どこにあるか知らないから」202名 25.5%、「行きたいと思わないから」197名 24.9%、「家で過ごしたいと思うから」146名 18.4%、「何をしているかわからないから」77名 9.7%、「楽しみなさそうだから」53名 6.7%の順に高くなっている。

大阪市淀川区〔中学生〕では、「行きたいと思わないから」244名 33.6%、「どこにあるか知らないから」205名 28.2%、「家で過ごしたいと思うから」148名 20.4%、「楽しみなさそうだから」72名 9.9%、「何をしているかわからないから」69名 9.5%の順に高くなっている。

〔小・中全体〕



〔小学生〕



【中学生】

	大阪市淀川区		大阪市24区		0	50	100
	726名	100.0%	11286名	100.0%			
どこにあるか知らないから	205名	28.2%	3070名	27.2%	28.2	27.2	
家の近くにないから	34名	4.7%	474名	4.2%	4.7	4.2	
家で過ごしたいと思うから	148名	20.4%	2198名	19.5%	20.4	19.5	
楽しなさそうだから	72名	9.9%	885名	7.8%	9.9	7.8	
「行ってはいけない」と親などの大人に言われるから	2名	0.3%	24名	0.2%	0.3	0.2	
行きたい日・時間に開いていないから	25名	3.4%	308名	2.7%	3.4	2.7	
Wi-Fiがないから	10名	1.4%	170名	1.5%	1.4	1.5	
行きたいと思わないから	244名	33.6%	3721名	33.0%	33.6	33.0	
何をしているかわからないから	69名	9.5%	984名	8.7%	9.5	8.7	
利用しているのを近所の人やともだちに知られたくないから	11名	1.5%	150名	1.3%	1.5	1.3	
その他	31名	4.3%	428名	3.8%	4.3	3.8	
無回答	222名	30.6%	3857名	34.2%	30.6	34.2	

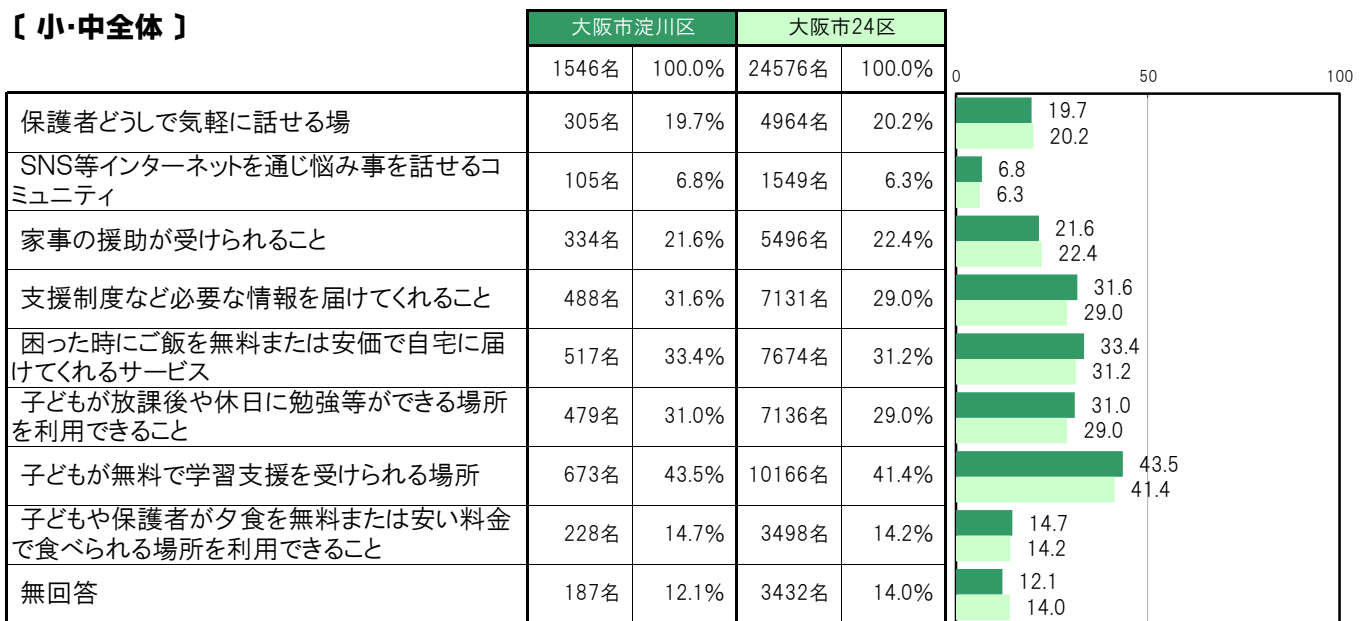
A-124.身近にあると思うもの〔保護者 問21〕

大阪市淀川区〔保護者全体〕では、「子どもが無料で学習支援を受けられる場所」673名 43.5%、「困った時にご飯を無料または安価で自宅に届けてくれるサービス」517名 33.4%、「支援制度など必要な情報を届けてくれること」488名 31.6%、「子どもが放課後や休日に勉強等ができる場所を利用できること」479名 31.0%、「家事の援助が受けられること」334名 21.6%の順に高くなっている。

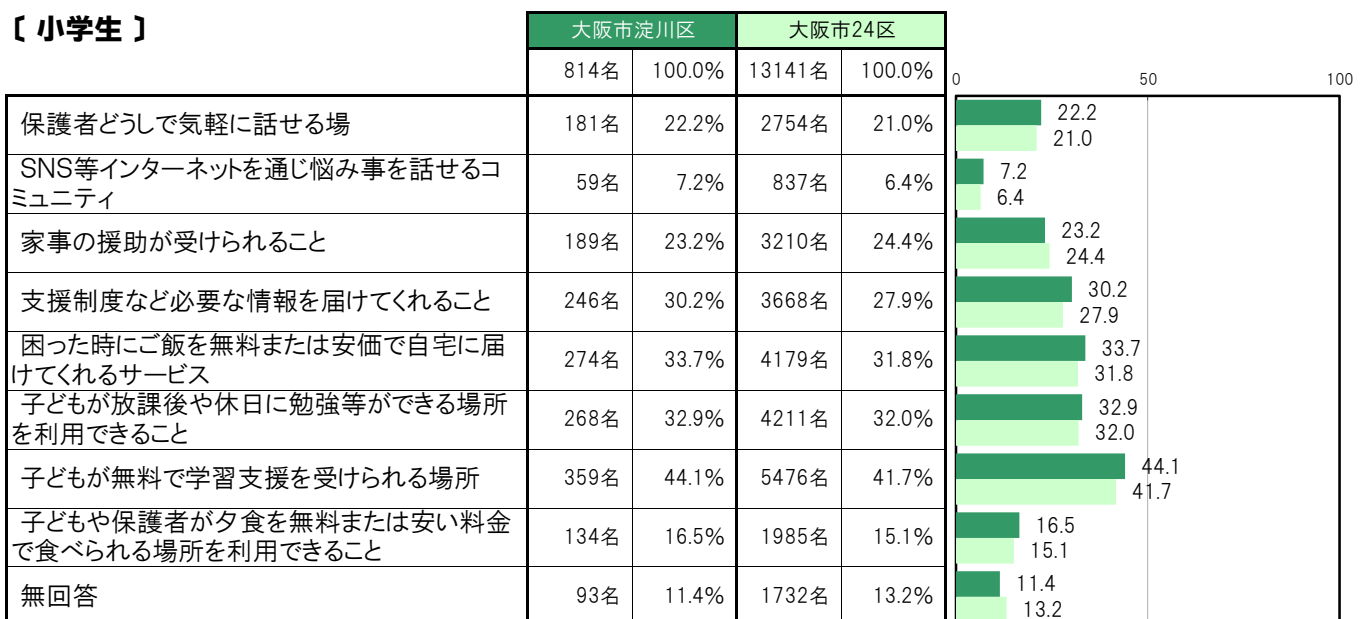
大阪市淀川区〔小学生保護者〕では、「子どもが無料で学習支援を受けられる場所」359名 44.1%、「困った時にご飯を無料または安価で自宅に届けてくれるサービス」274名 33.7%、「子どもが放課後や休日に勉強等ができる場所を利用できること」268名 32.9%、「支援制度など必要な情報を届けてくれること」246名 30.2%、「家事の援助が受けられること」189名 23.2%の順に高くなっている。

大阪市淀川区〔中学生保護者〕では、「子どもが無料で学習支援を受けられる場所」314名 42.9%、「困った時にご飯を無料または安価で自宅に届けてくれるサービス」243名 33.2%、「支援制度など必要な情報を届けてくれること」242名 33.1%、「子どもが放課後や休日に勉強等ができる場所を利用できること」211名 28.8%、「家事の援助が受けられること」145名 19.8%の順に高くなっている。

〔小・中全体〕



〔小学生〕



〔中学生〕

	大阪市淀川区		大阪市24区		0	50	100
	732名	100.0%	11435名	100.0%			
保護者どうして気軽に話せる場	124名	16.9%	2210名	19.3%	16.9	19.3	
SNS等インターネットを通じ悩み事を話せるコミュニティ	46名	6.3%	712名	6.2%	6.3	6.2	
家事の援助が受けられること	145名	19.8%	2286名	20.0%	19.8	20.0	
支援制度など必要な情報を届けてくれること	242名	33.1%	3463名	30.3%	33.1	30.3	
困った時にご飯を無料または安価で自宅に届けてくれるサービス	243名	33.2%	3495名	30.6%	33.2	30.6	
子どもが放課後や休日に勉強等ができる場所を利用できること	211名	28.8%	2925名	25.6%	28.8	25.6	
子どもが無料で学習支援を受けられる場所	314名	42.9%	4690名	41.0%	42.9	41.0	
子どもや保護者が夕食を無料または安い料金で食べられる場所を利用できること	94名	12.8%	1513名	13.2%	12.8	13.2	
無回答	94名	12.8%	1700名	14.9%	12.8	14.9	