

令和5年度
大阪市 子どもの生活に関する実態調査

Ⅱ 調査結果

B 5歳児保護者調査報告書

B.5歳児保護者調査報告書

1.回答者の属性

B-1.回答者の属性【問1】

大阪市淀川区では、「母親」765名 87.3%、「父親」58名 6.6%、「おじいさん・おばあさん」1名 0.1%、「おじ、おばなど親戚」0名 0.0%、「施設職員・ファミリーホーム・里親」2名 0.2%、「その他の人」0名 0.0%となっている。

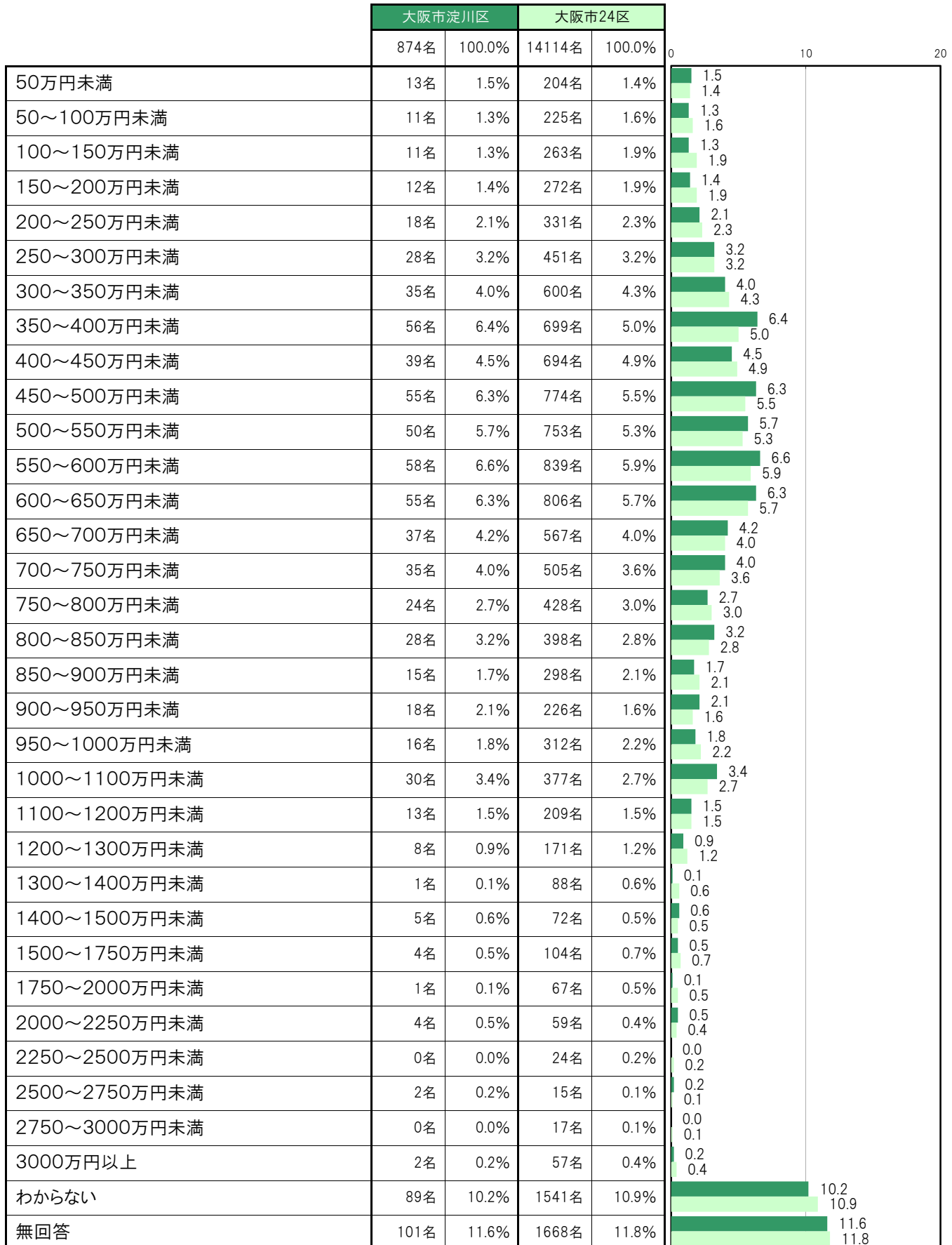
	大阪市淀川区		大阪市24区		0	50	100
	876名	100.0%	14138名	100.0%			
母親	765名	87.3%	12608名	89.2%	87.3	89.2	
父親	58名	6.6%	926名	6.5%	6.6	6.5	
おじいさん・おばあさん	1名	0.1%	24名	0.2%	0.1	0.2	
おじ、おばなど親戚	0名	0.0%	1名	0.0%	0.0	0.0	
施設職員・ファミリーホーム・里親	2名	0.2%	24名	0.2%	0.2	0.2	
その他の人	0名	0.0%	0名	0.0%	0.0	0.0	
無回答	50名	5.7%	555名	3.9%	5.7	3.9	

2. 単純集計

(1) 所得

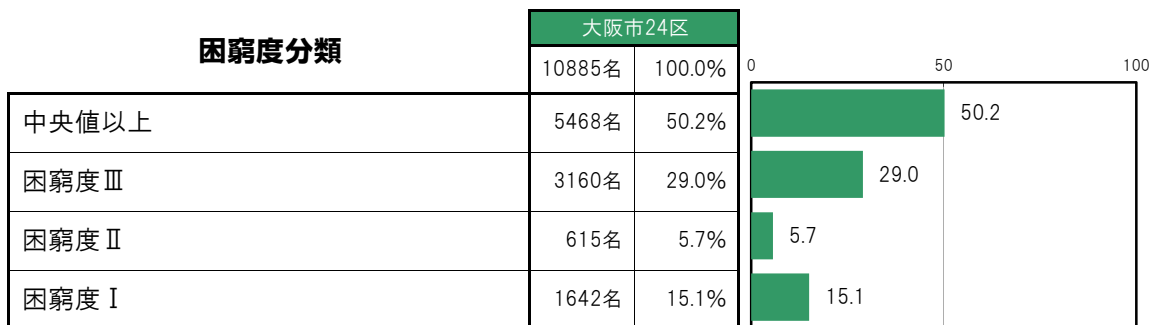
B-2. 2022年の世帯収入合計額(手取り額) [問23]

大阪市淀川区では、「550～600万円未満」58名 6.6%、「350～400万円未満」56名 6.4%、「450～500万円未満」55名 6.3%、「600～650万円未満」55名 6.3%、「500～550万円未満」50名 5.7%の順に高くなっている。



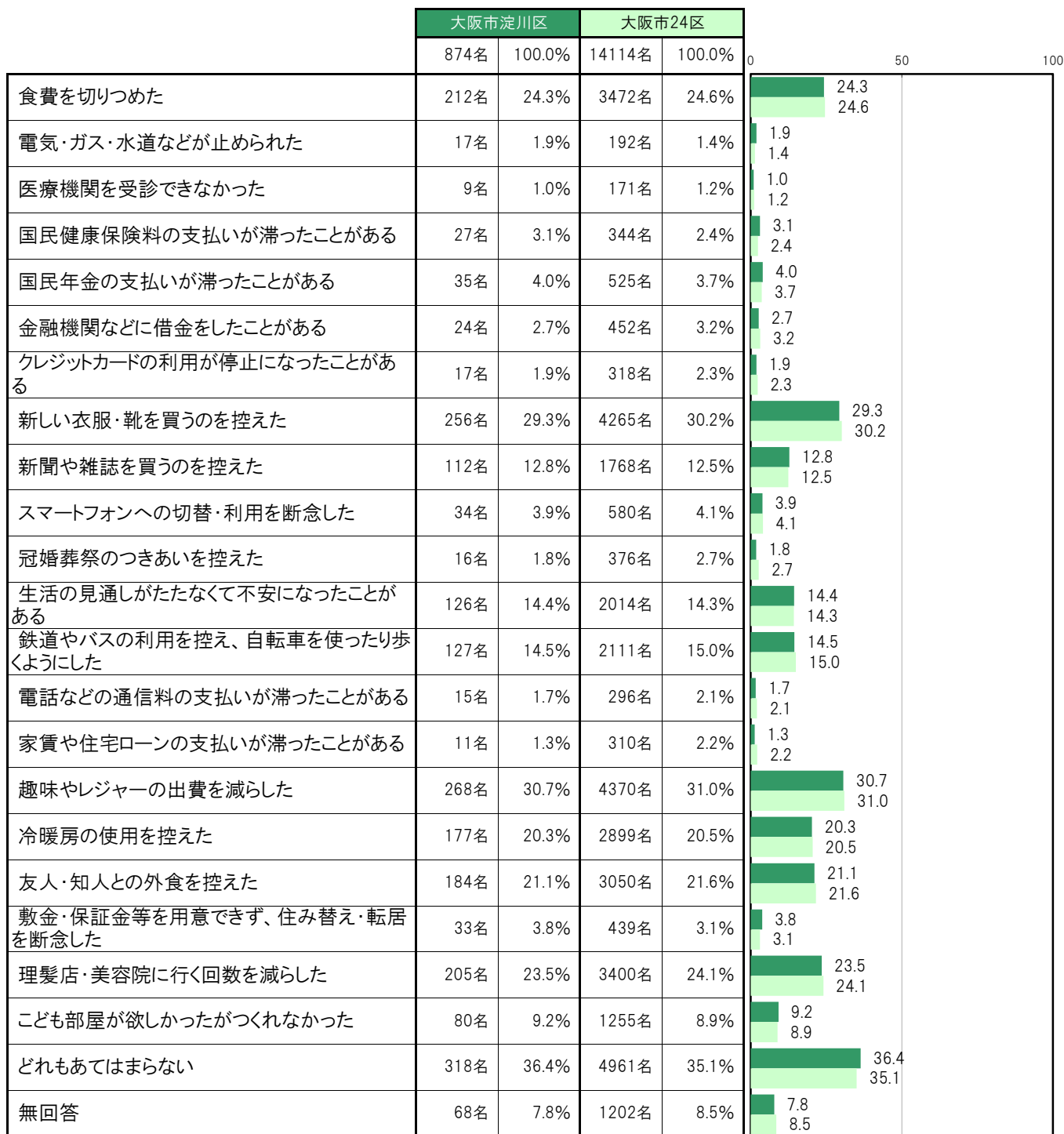
B-3.等価可処分所得に基づく困窮度の分布【困窮度】

大阪市24区では、「中央値以上」5468名 50.2%、「困窮度Ⅲ」3160名 29.0%、「困窮度Ⅱ」615名 5.7%、「困窮度Ⅰ」1642名 15.1%となっている。



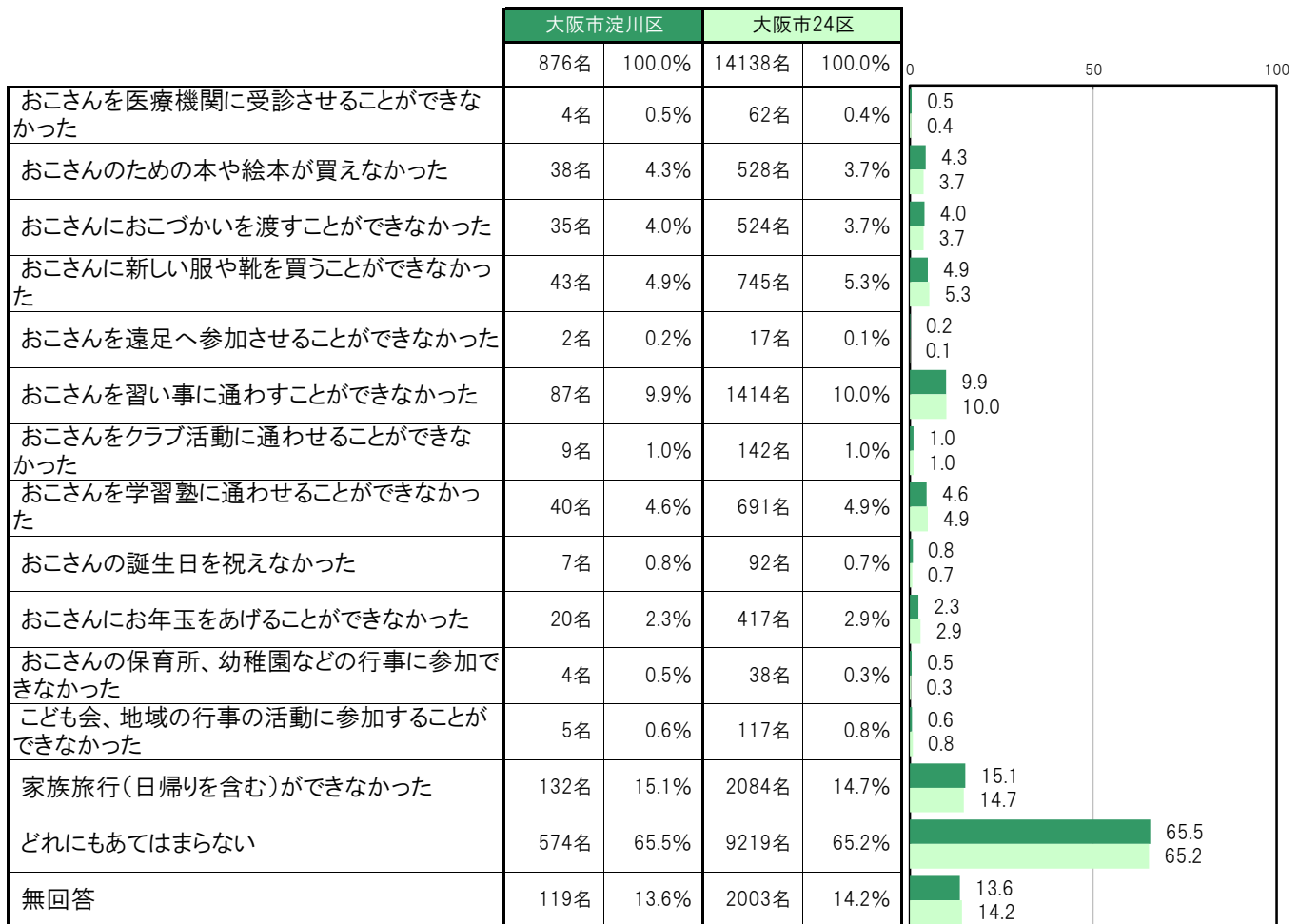
B-4. 経済的な理由で経験したこと／世帯関連〔問9〕

大阪市淀川区では、「どれもあてはまらない」318名 36.4%、「趣味やレジャーの出費を減らした」268名 30.7%、「新しい衣服・靴を買うのを控えた」256名 29.3%、「食費を切りつめた」212名 24.3%、「理髪店・美容院に行く回数を減らした」205名 23.5%の順に高くなっている。



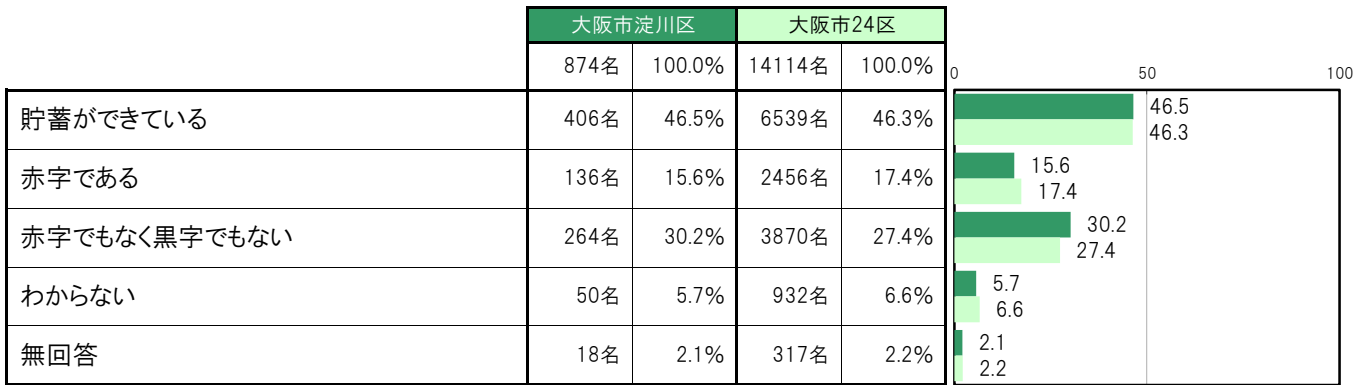
B-5. 経済的な理由で経験したこと／子ども関連【問13】

大阪市淀川区では、「どれにもあてはまらない」574名 65.5%、「家族旅行(日帰りを含む)ができなかった」132名 15.1%、「おこさんを習い事に通わすことができなかった」87名 9.9%、「おこさんに新しい服や靴を買うことができなかった」43名 4.9%、「おこさんを学習塾に通わせることができなかった」40名 4.6%の順に高くなっている。



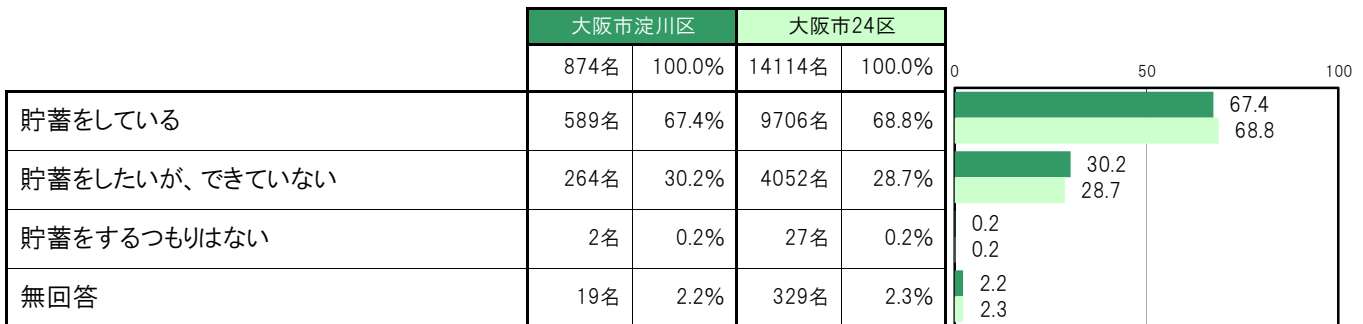
B-6.2022年の家計状況【問8(1)】

大阪市淀川区では、「貯蓄ができている」406名 46.5%、「赤字である」136名 15.6%、「赤字でもなく黒字でもない」264名 30.2%、「わからない」50名 5.7%となっている。



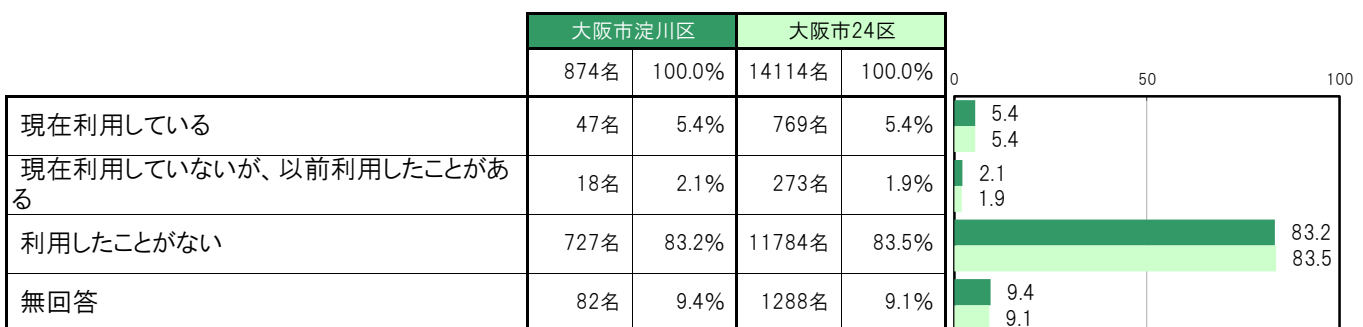
B-7.子どものための貯蓄状況【問8(2)】

大阪市淀川区では、「貯蓄をしている」589名 67.4%、「貯蓄をしたいが、できていない」264名 30.2%、「貯蓄をするつもりはない」2名 0.2%となっている。



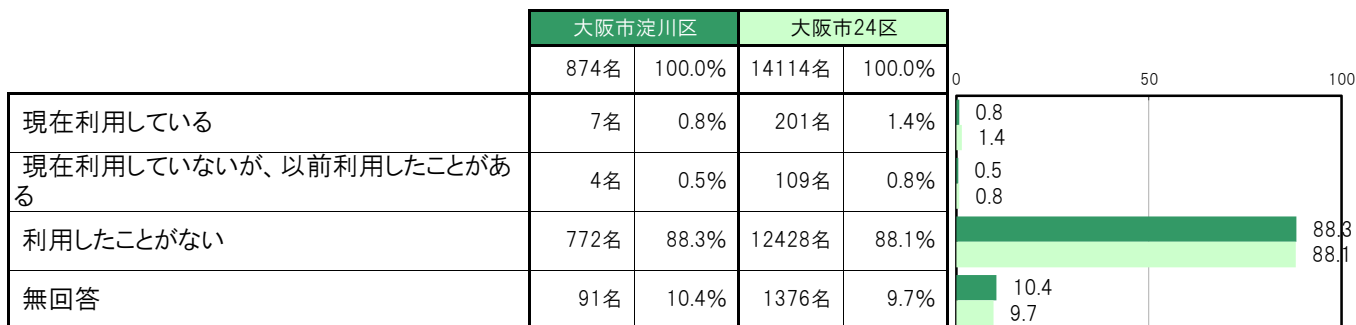
B-8.支援制度の利用状況／就学援助【問22-a】

大阪市淀川区では、「現在利用している」47名 5.4%、「現在利用していないが、以前利用したことがある」18名 2.1%、「利用したことがない」727名 83.2%となっている。



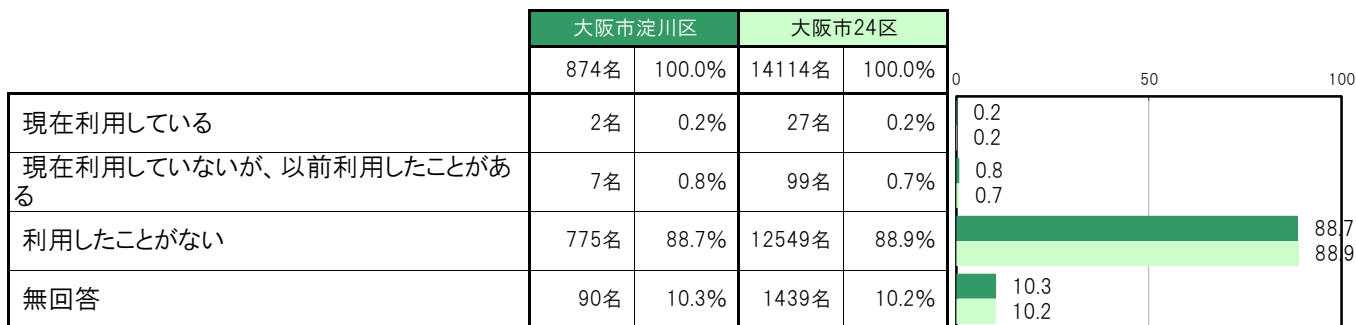
B-9. 支援制度の利用状況／生活保護【問22-b】

大阪市淀川区では、「現在利用している」7名 0.8%、「現在利用していないが、以前利用したことがある」4名 0.5%、「利用したことがない」772名 88.3%となっている。



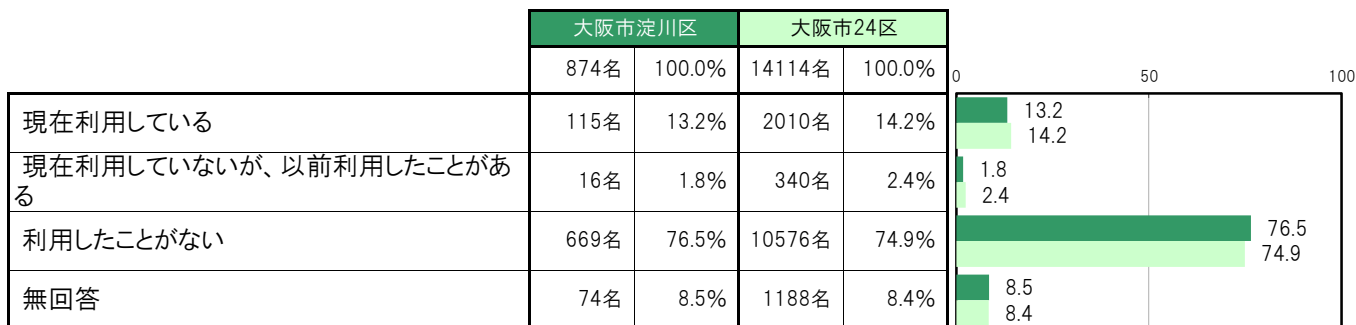
B-10. 支援制度の利用状況／生活困窮者の自立支援相談窓口【問22-c】

大阪市淀川区では、「現在利用している」2名 0.2%、「現在利用していないが、以前利用したことがある」7名 0.8%、「利用したことがない」775名 88.7%となっている。



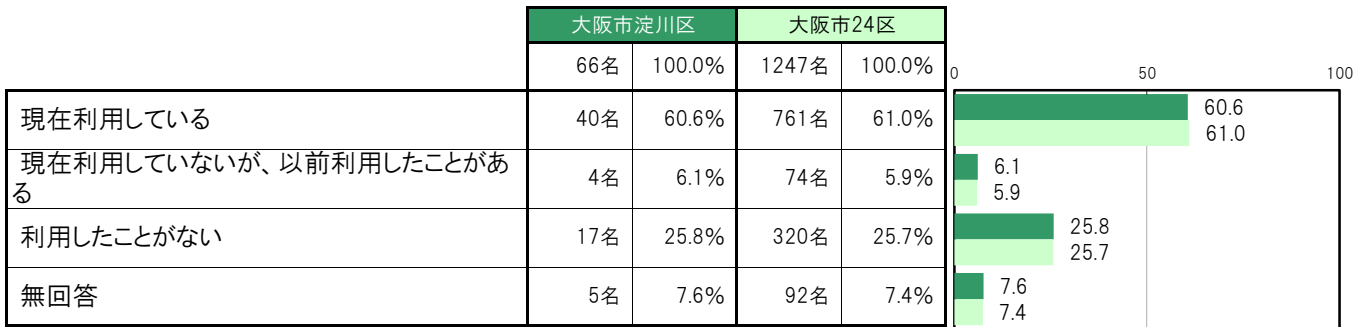
B-11. 支援制度の利用状況／児童扶養手当【問22-d】

大阪市淀川区では、「現在利用している」115名 13.2%、「現在利用していないが、以前利用したことがある」16名 1.8%、「利用したことがない」669名 76.5%となっている。



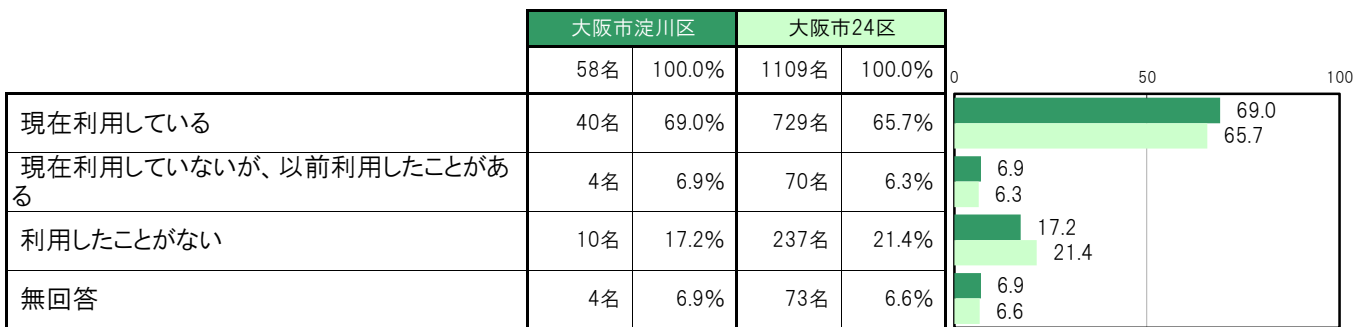
B-12. 支援制度の利用状況／児童扶養手当(ひとり親世帯)【問22-d】

大阪市淀川区では、「現在利用している」40名 60.6%、「現在利用していないが、以前利用したことがある」4名 6.1%、「利用したことがない」17名 25.8%となっている。



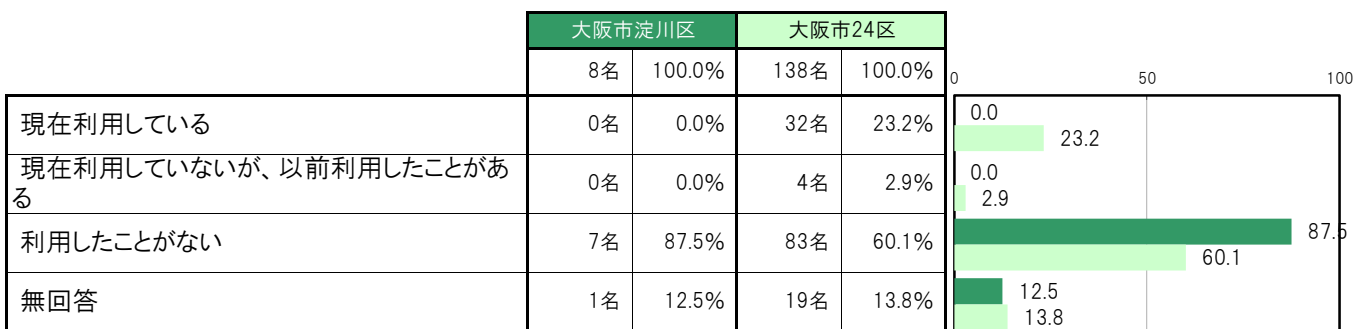
B-13. 支援制度の利用状況／児童扶養手当(母子世帯)【問22-d】

大阪市淀川区では、「現在利用している」40名 69.0%、「現在利用していないが、以前利用したことがある」4名 6.9%、「利用したことがない」10名 17.2%となっている。



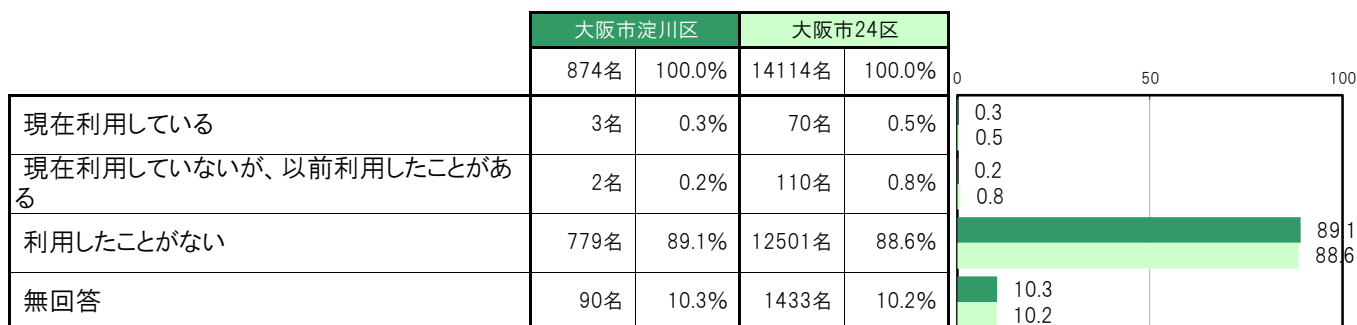
B-14. 支援制度の利用状況／児童扶養手当(父子世帯)【問22-d】

大阪市淀川区では、「現在利用している」0名 0.0%、「現在利用していないが、以前利用したことがある」0名 0.0%、「利用したことがない」7名 87.5%となっている。



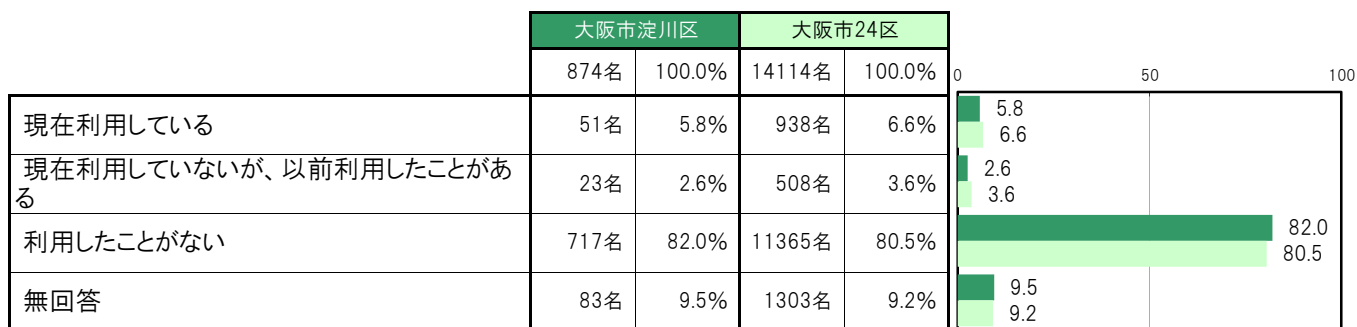
B-15. 支援制度の利用状況／ひとり親家庭等就業・自立支援センター〔問22-e〕

大阪市淀川区では、「現在利用している」3名 0.3%、「現在利用していないが、以前利用したことがある」2名 0.2%、「利用したことがない」779名 89.1%となっている。



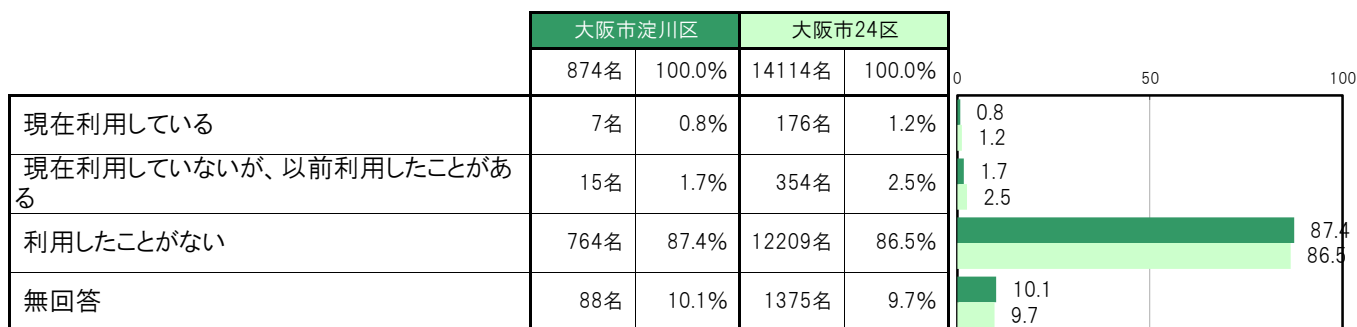
B-16. 支援制度の利用状況／低所得世帯への世帯生活支援特別給付金〔問22-f〕

大阪市淀川区では、「現在利用している」51名 5.8%、「現在利用していないが、以前利用したことがある」23名 2.6%、「利用したことがない」717名 82.0%となっている。



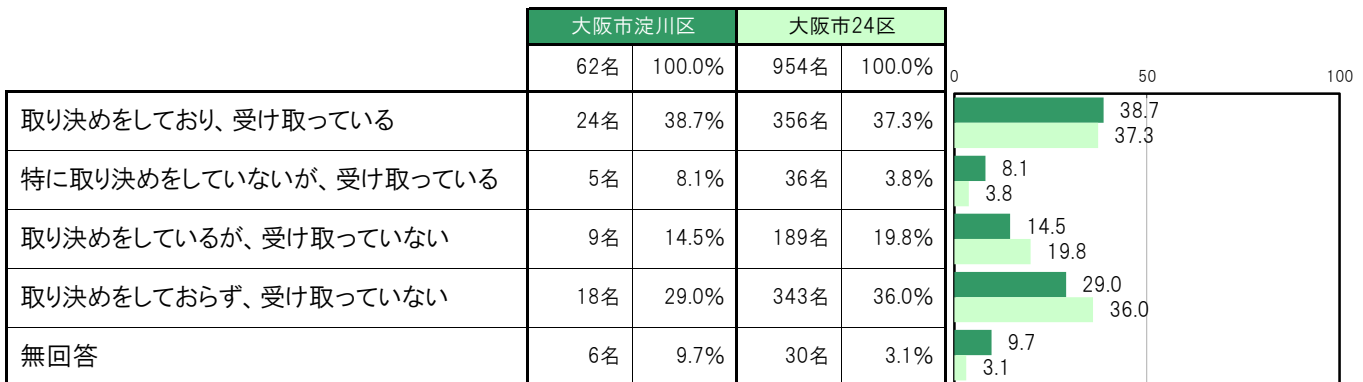
B-17. 支援制度の利用状況／新型コロナウイルス感染症に伴う生活福祉資金〔問22-g〕

大阪市淀川区では、「現在利用している」7名 0.8%、「現在利用していないが、以前利用したことがある」15名 1.7%、「利用したことがない」764名 87.4%となっている。



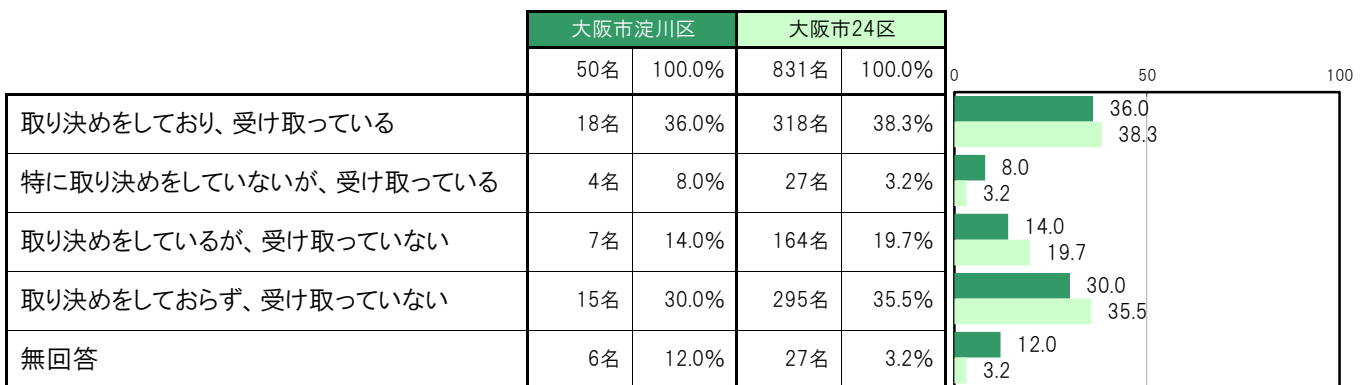
B-18.離婚相手との養育費の状況【問5】

大阪市淀川区では、「取り決めをしており、受け取っている」24名 38.7%、「特に取り決めをしていないが、受け取っている」5名 8.1%、「取り決めをしているが、受け取っていない」9名 14.5%、「取り決めをしておらず、受け取っていない」18名 29.0%となっている。



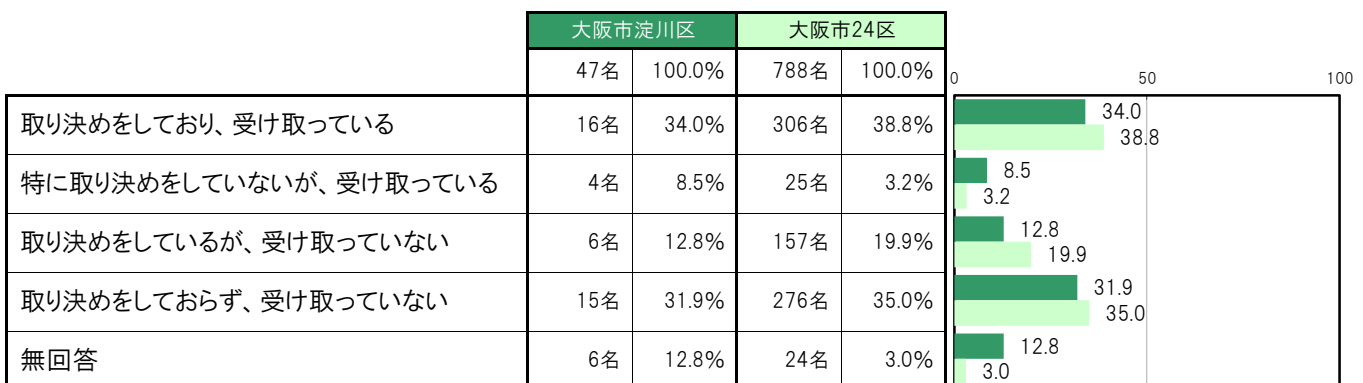
B-19.離婚相手との養育費の状況(ひとり親世帯)【問5】

大阪市淀川区では、「取り決めをしており、受け取っている」18名 36.0%、「特に取り決めをしていないが、受け取っている」4名 8.0%、「取り決めをしているが、受け取っていない」7名 14.0%、「取り決めをしておらず、受け取っていない」15名 30.0%となっている。



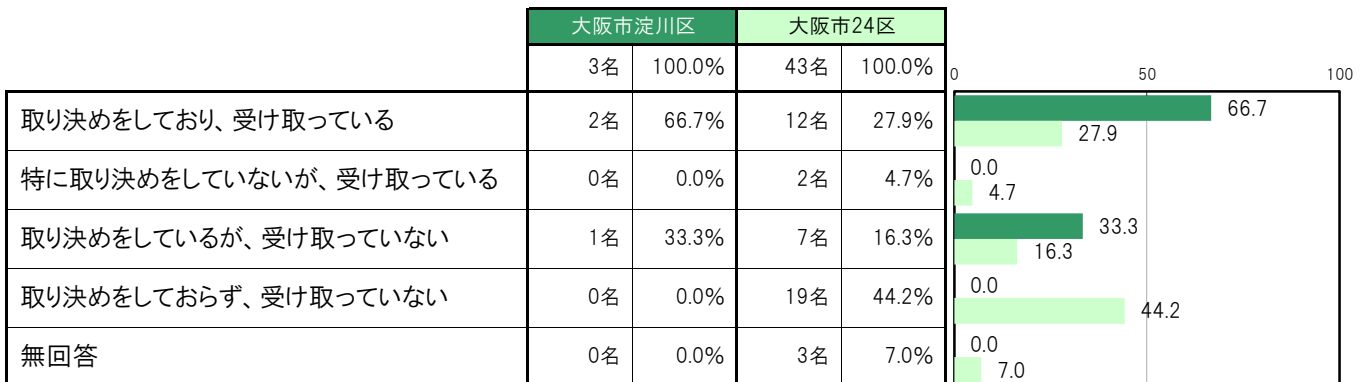
B-20.離婚相手との養育費の状況(母子世帯)【問5】

大阪市淀川区では、「取り決めをしており、受け取っている」16名 34.0%、「特に取り決めをしていないが、受け取っている」4名 8.5%、「取り決めをしているが、受け取っていない」6名 12.8%、「取り決めをしておらず、受け取っていない」15名 31.9%となっている。



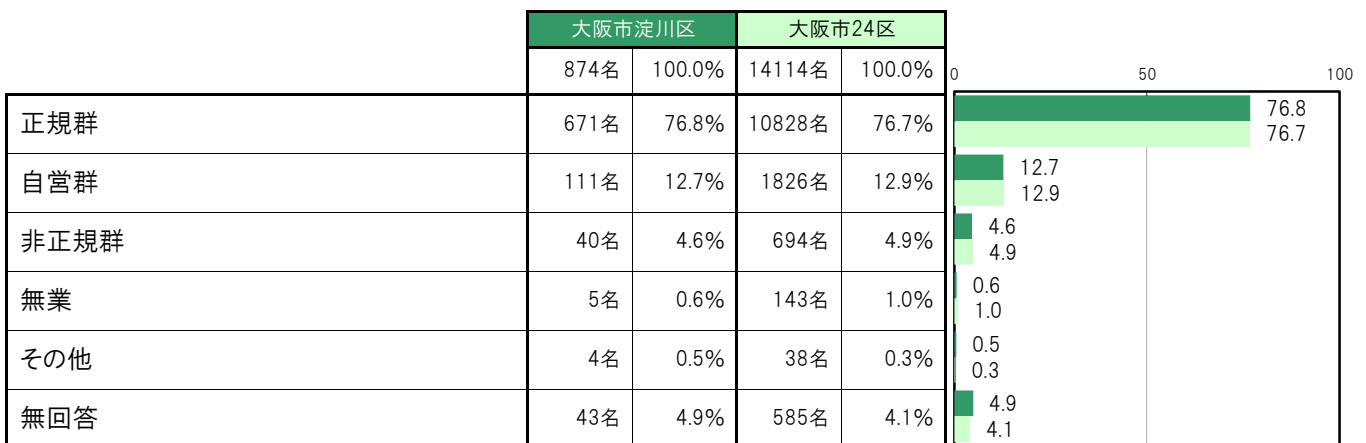
B-21.離婚相手との養育費の状況(父子世帯)【問5】

大阪市淀川区では、「取り決めをしており、受け取っている」2名 66.7%、「特に取り決めをしていないが、受け取っている」0名 0.0%、「取り決めをしているが、受け取っていない」1名 33.3%、「取り決めをしておらず、受け取っていない」0名 0.0%となっている。



B-22.就労状況別人数【就労状況】

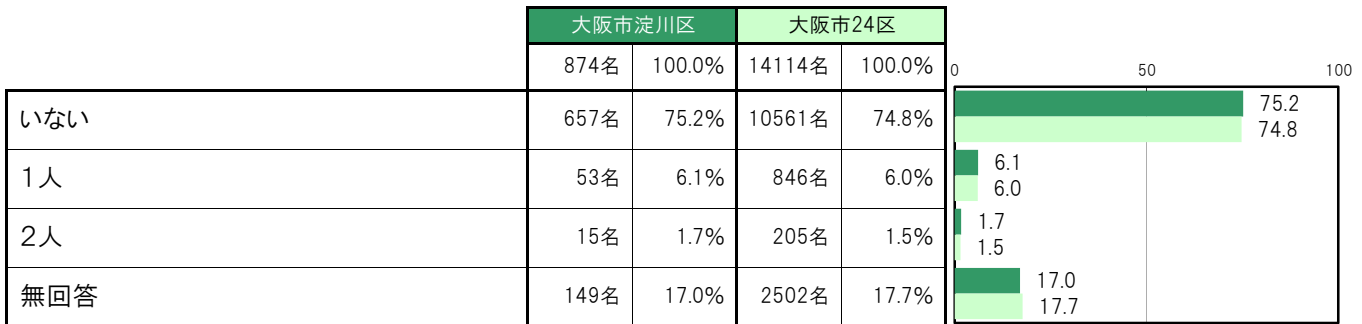
大阪市淀川区では、「正規群」671名 76.8%、「自営群」111名 12.7%、「非正規群」40名 4.6%、「無業」5名 0.6%、「その他」4名 0.5%となっている。



(2) 生活環境

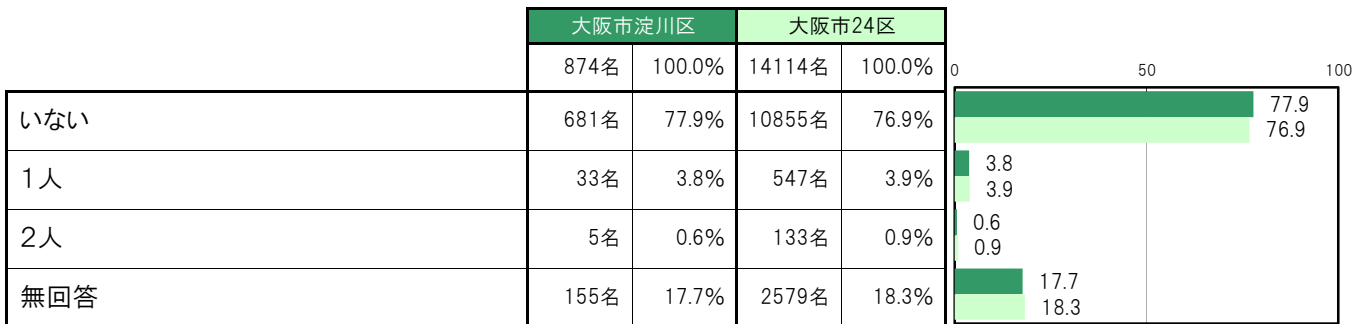
B-23. 世帯構成人数 ①祖母【問3①】

大阪市淀川区では、「いない」657名 75.2%、「1人」53名 6.1%、「2人」15名 1.7%となっている。



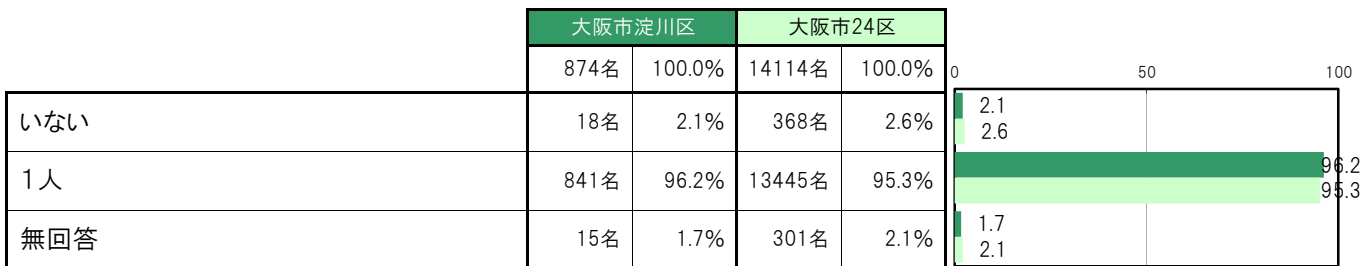
B-24. 世帯構成人数 ②祖父【問3②】

大阪市淀川区では、「いない」681名 77.9%、「1人」33名 3.8%、「2人」5名 0.6%となっている。



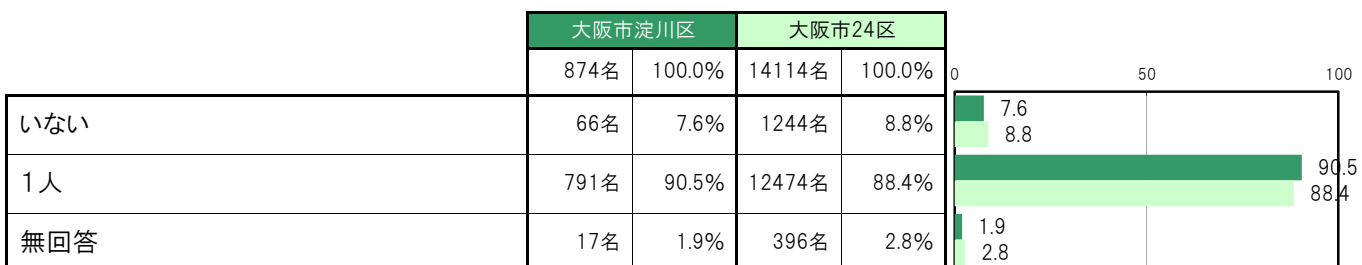
B-25. 世帯構成人数 ③母親【問3③】

大阪市淀川区では、「いない」18名 2.1%、「1人」841名 96.2%となっている。



B-26. 世帯構成人数 ④父親【問3④】

大阪市淀川区では、「いない」66名 7.6%、「1人」791名 90.5%となっている。



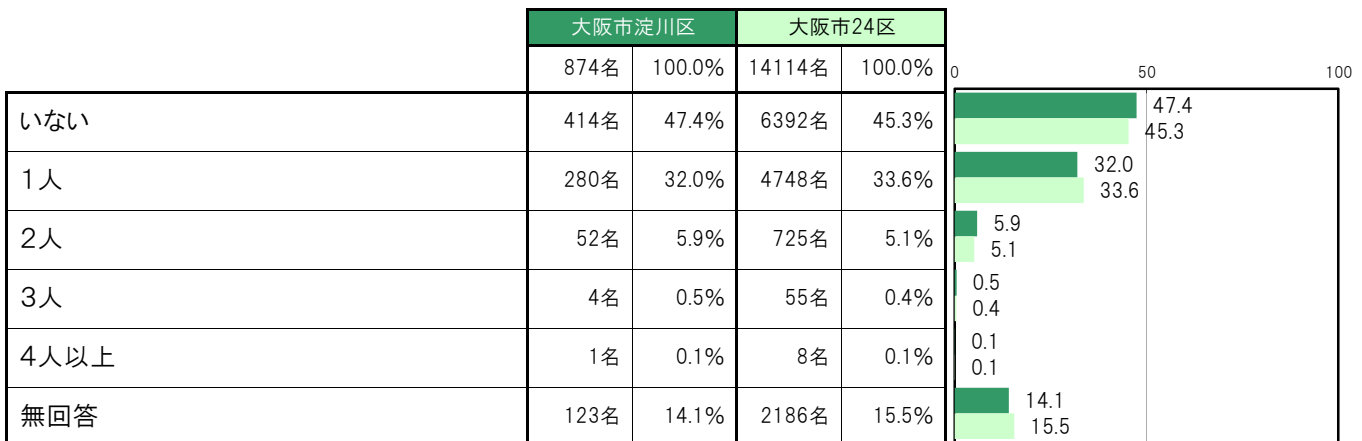
B-27.世帯構成人数 ⑤姉・兄〔問3⑤〕

大阪市淀川区では、「いない」351名 40.2%、「1人」308名 35.2%、「2人」95名 10.9%、「3人」9名 1.0%、「4人以上」2名 0.2%となっている。



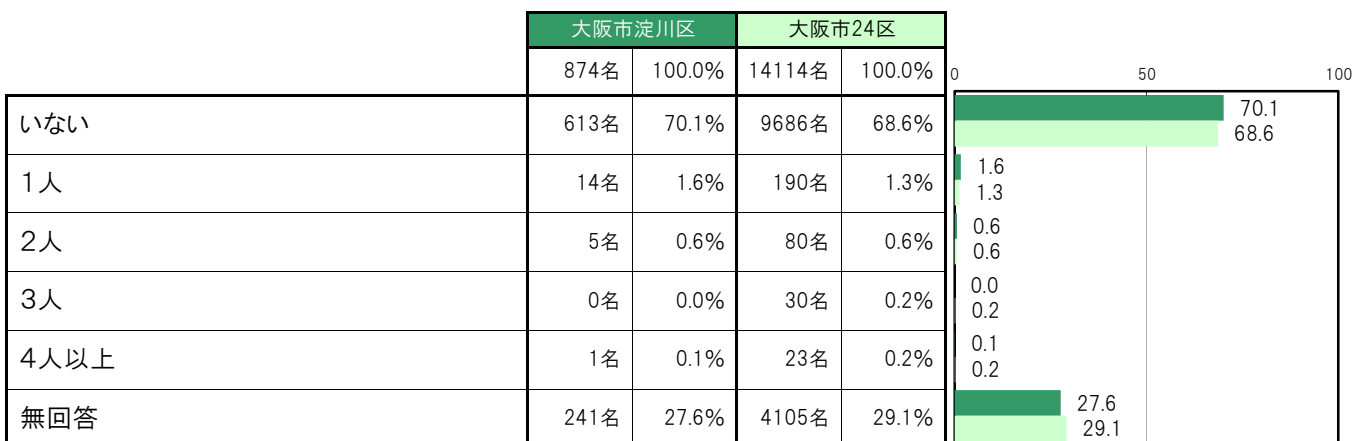
B-28.世帯構成人数 ⑥妹・弟〔問3⑥〕

大阪市淀川区では、「いない」414名 47.4%、「1人」280名 32.0%、「2人」52名 5.9%、「3人」4名 0.5%、「4人以上」1名 0.1%となっている。



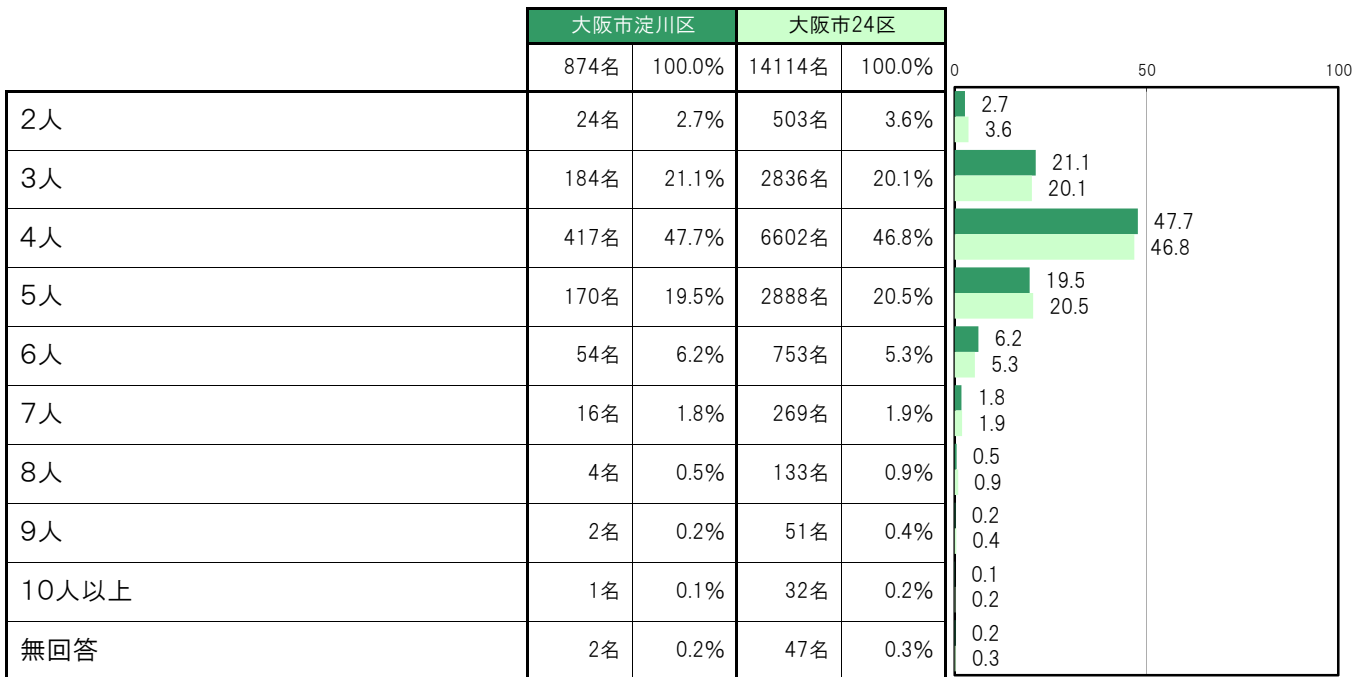
B-29.世帯構成人数 ⑦その他〔問3⑦〕

大阪市淀川区では、「いない」613名 70.1%、「1人」14名 1.6%、「2人」5名 0.6%、「3人」0名 0.0%、「4人以上」1名 0.1%となっている。



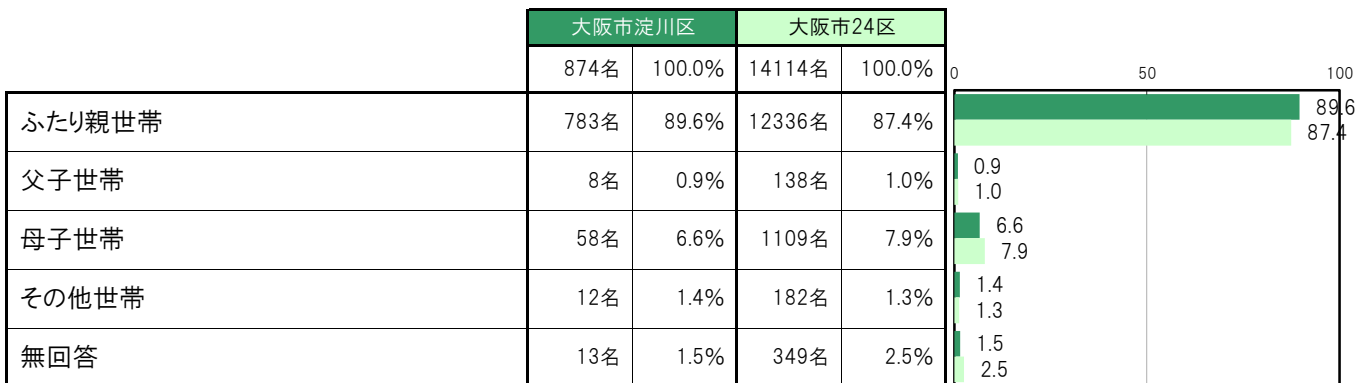
B-30.世帯構成人数 ⑧合計 [問3⑧]

大阪市淀川区では、「2人」24名 2.7%、「3人」184名 21.1%、「4人」417名 47.7%、「5人」170名 19.5%、「6人」54名 6.2%、「7人」16名 1.8%、「8人」4名 0.5%、「9人」2名 0.2%、「10人以上」1名 0.1%となっている。



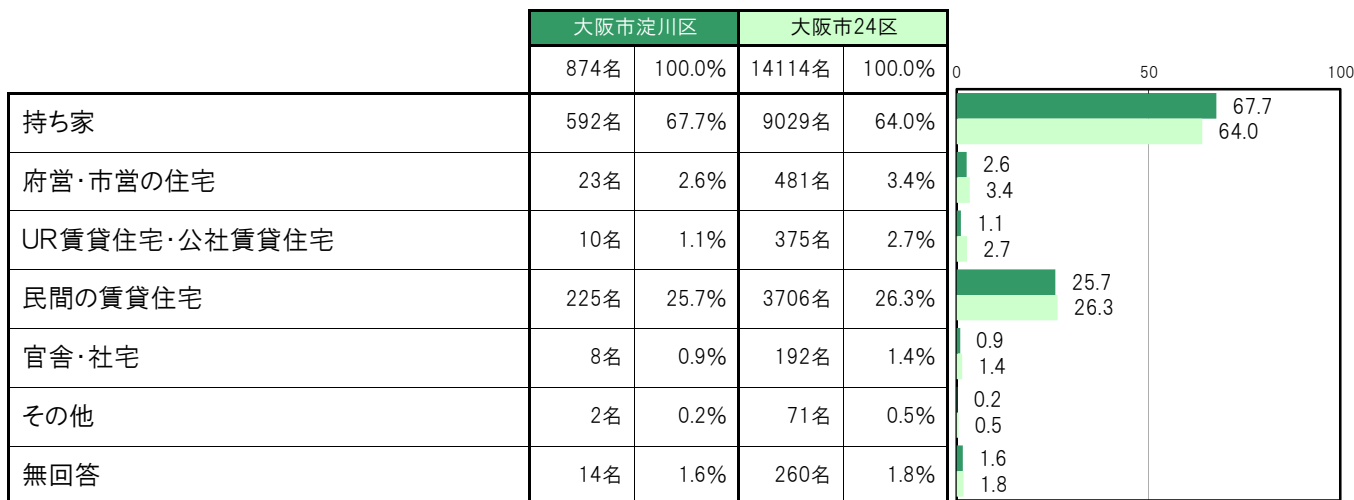
B-31.世帯構成 [世帯構成]

大阪市淀川区では、「ふたり親世帯」783名 89.6%、「父子世帯」8名 0.9%、「母子世帯」58名 6.6%、「その他世帯」12名 1.4%となっている。



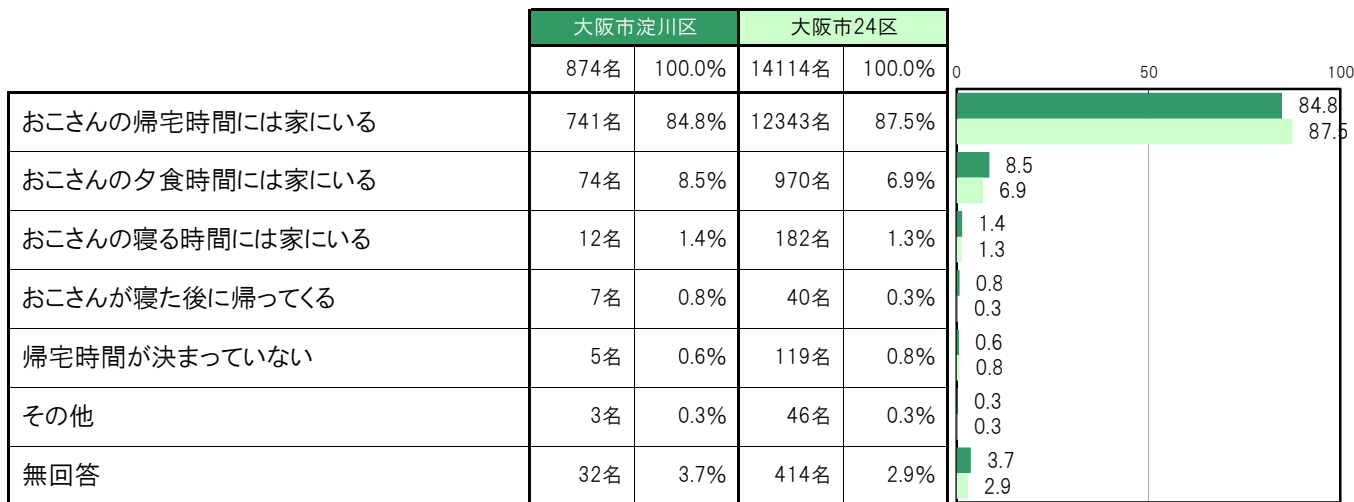
B-32.住居の種類【問6】

大阪市淀川区では、「持ち家」592名 67.7%、「府営・市営の住宅」23名 2.6%、「UR賃貸住宅・公社賃貸住宅」10名 1.1%、「民間の賃貸住宅」225名 25.7%、「官舎・社宅」8名 0.9%、「その他」2名 0.2%となっている。



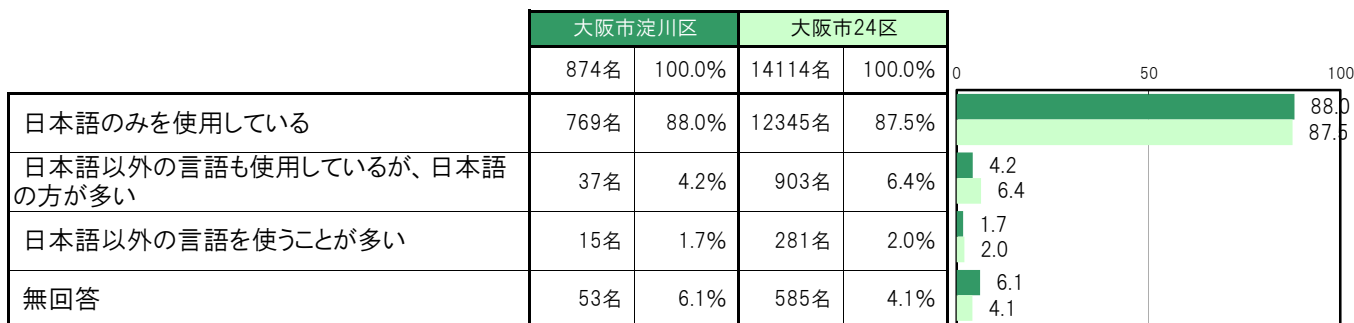
B-33.保護者の在宅時間【問12】

大阪市淀川区では、「おこさんの帰宅時には家にいる」741名 84.8%、「おこさんの夕食時には家にいる」74名 8.5%、「おこさんの寝る時には家にいる」12名 1.4%、「おこさんが寝た後に帰ってくる」7名 0.8%、「帰宅時間が決まっていない」5名 0.6%、「その他」3名 0.3%となっている。



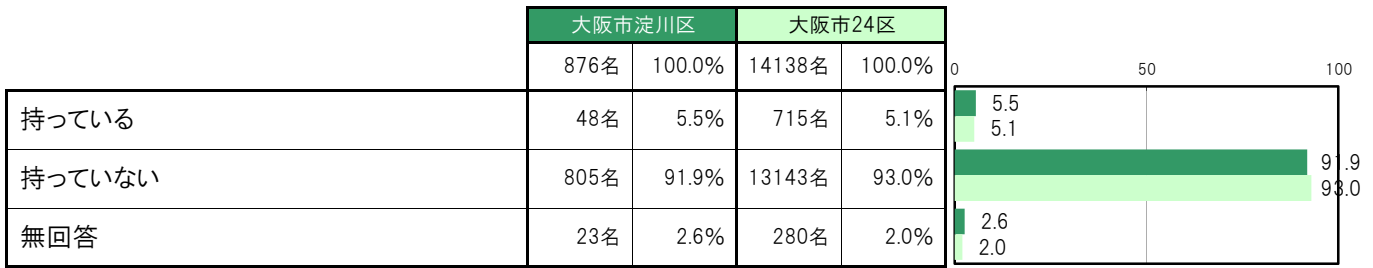
B-34.家庭での外国語の使用状況【問2】

大阪市淀川区では、「日本語のみを使用している」769名 88.0%、「日本語以外の言語も使用しているが、日本語の方が多」37名 4.2%、「日本語以外の言語を使うことが多い」15名 1.7%となっている。



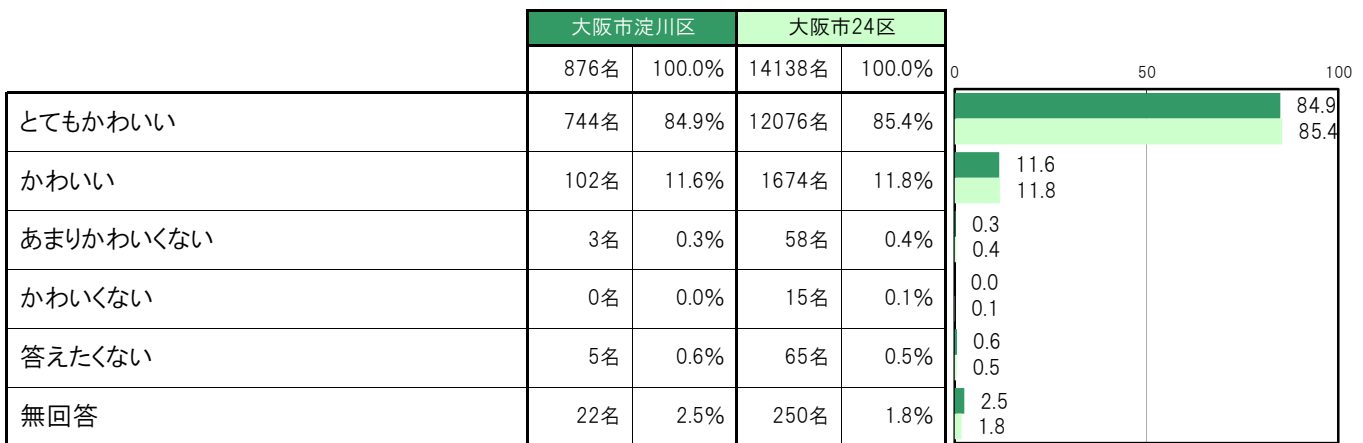
B-35. 各種障害手帳の有無【問36】

大阪市淀川区では、「持っている」48名 5.5%、「持っていない」805名 91.9%となっている。



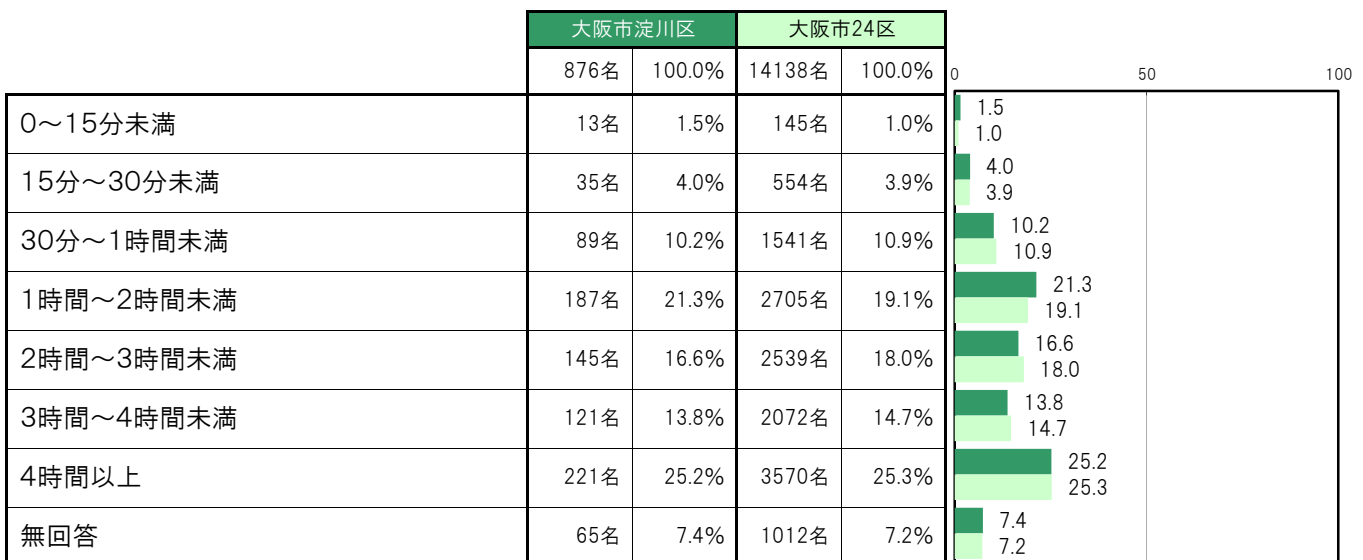
B-36. 子どもをかわいと思うか【問38】

大阪市淀川区では、「とてもかわいい」744名 84.9%、「かわいい」102名 11.6%、「あまりかわいくない」3名 0.3%、「かわいくない」0名 0.0%、「答えたくない」5名 0.6%となっている。



B-37. 子どもと過ごす時間／平日【問14(2)】

大阪市淀川区では、「0～15分未満」13名 1.5%、「15分～30分未満」35名 4.0%、「30分～1時間未満」89名 10.2%、「1時間～2時間未満」187名 21.3%、「2時間～3時間未満」145名 16.6%、「3時間～4時間未満」121名 13.8%、「4時間以上」221名 25.2%となっている。



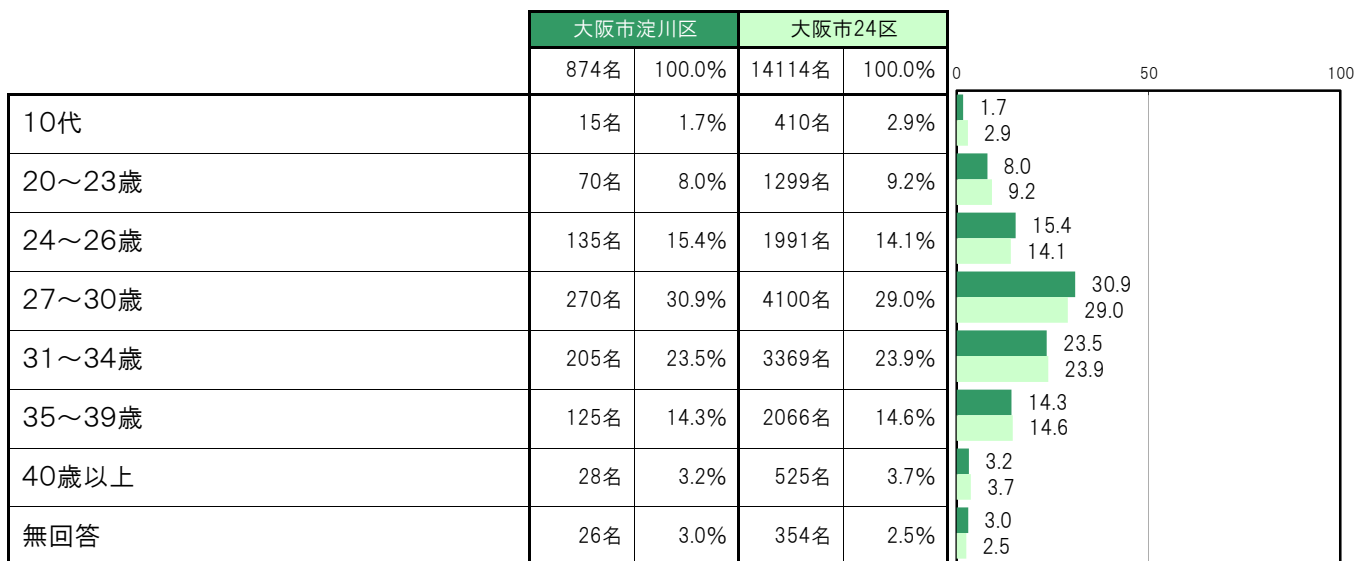
B-38.子どもと過ごす時間／休日【問14(2)】

大阪市淀川区では、「2時間未満」25名 2.9%、「2時間～4時間未満」85名 9.7%、「4時間～6時間未満」141名 16.1%、「6時間～8時間未満」118名 13.5%、「8時間～10時間未満」93名 10.6%、「10時間以上」277名 31.6%となっている。



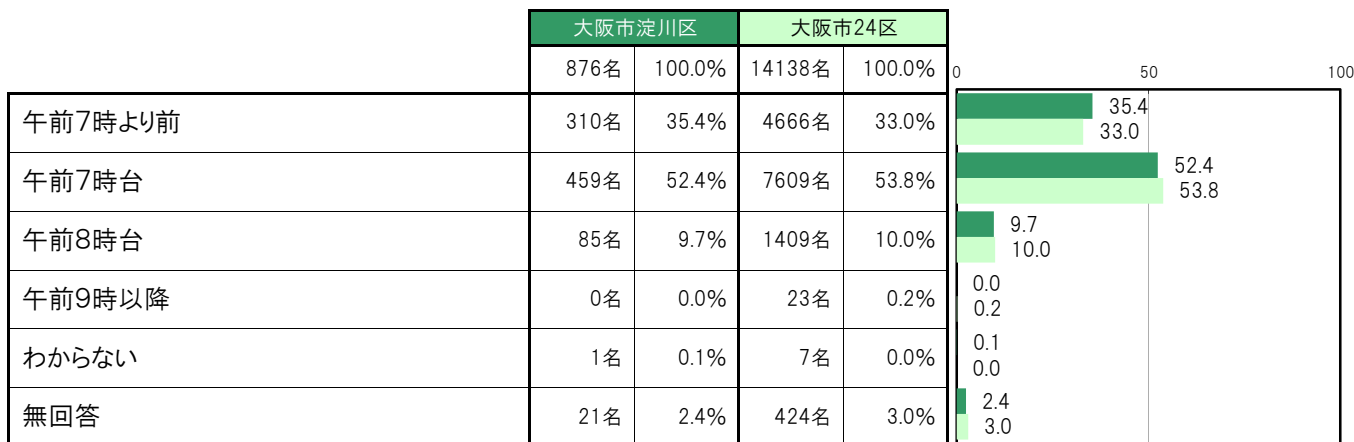
B-39.初めて親となった年齢【問16】

大阪市淀川区では、「10代」15名 1.7%、「20～23歳」70名 8.0%、「24～26歳」135名 15.4%、「27～30歳」270名 30.9%、「31～34歳」205名 23.5%、「35～39歳」125名 14.3%、「40歳以上」28名 3.2%となっている。



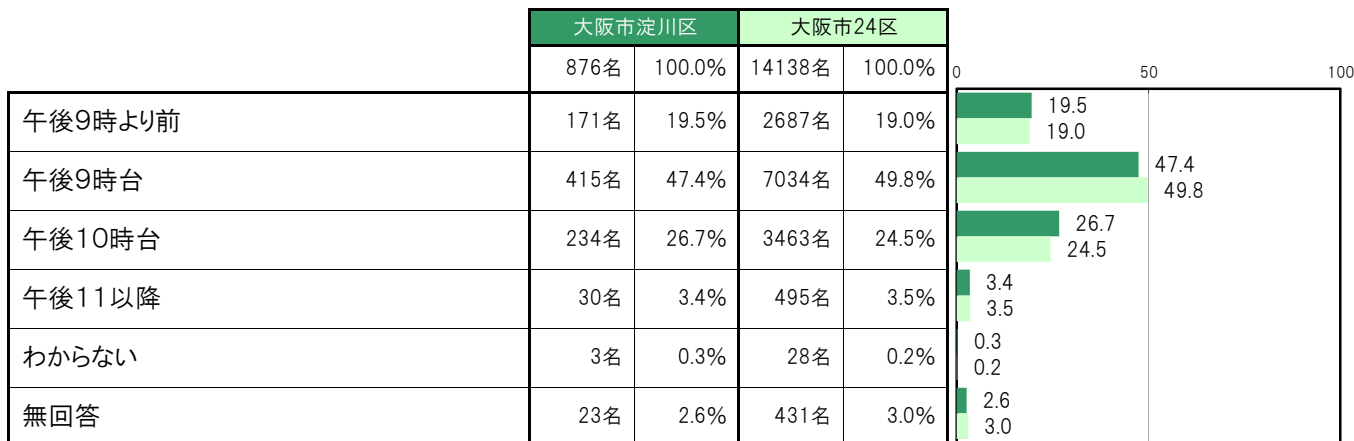
B-40. 子どもの普段の起床時間【問24】

大阪市淀川区では、「午前7時より前」310名 35.4%、「午前7時台」459名 52.4%、「午前8時台」85名 9.7%、「午前9時以降」0名 0.0%、「わからない」1名 0.1%となっている。



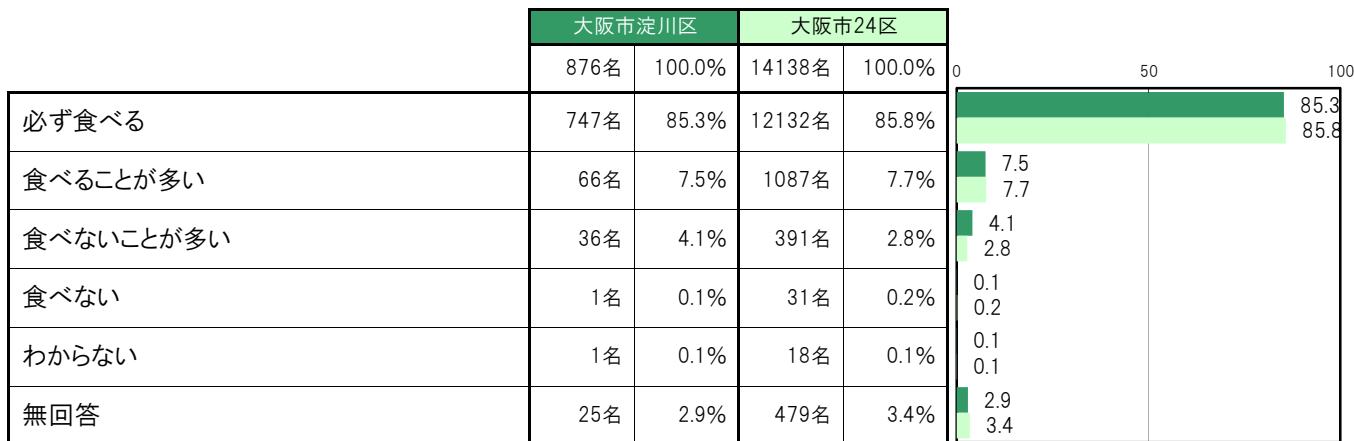
B-41. 子どもの普段の就寝時間【問25】

大阪市淀川区では、「午後9時より前」171名 19.5%、「午後9時台」415名 47.4%、「午後10時台」234名 26.7%、「午後11以降」30名 3.4%、「わからない」3名 0.3%となっている。



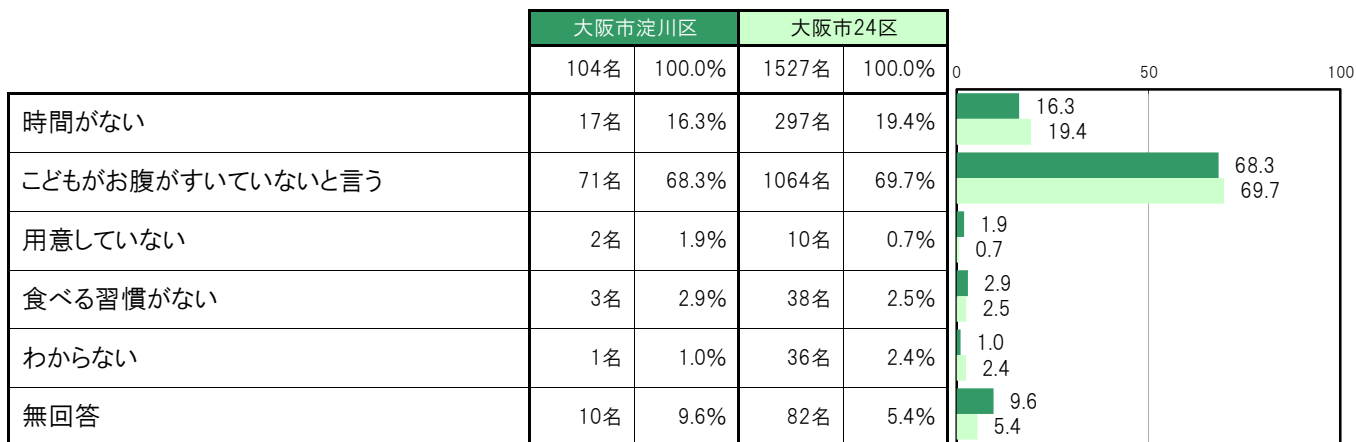
B-42. 毎日の子どもの朝ご飯【問26】

大阪市淀川区では、「必ず食べる」747名 85.3%、「食べることが多い」66名 7.5%、「食べないことが多い」36名 4.1%、「食べない」1名 0.1%、「わからない」1名 0.1%となっている。



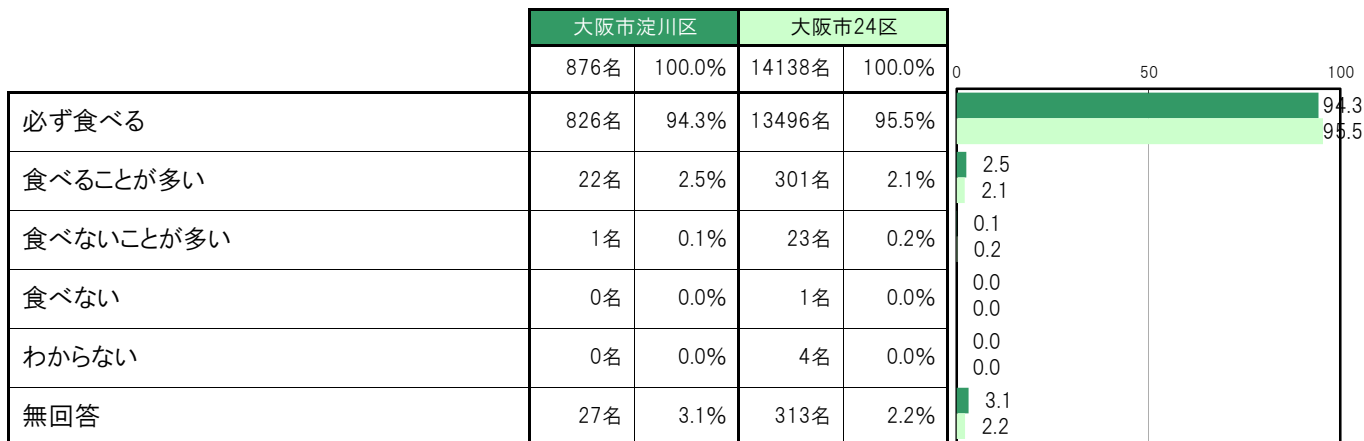
B-43. 子どもが朝ご飯を食べていない理由【問27】

大阪市淀川区では、「時間がない」17名 16.3%、「子どもがお腹がすいていないと言う」71名 68.3%、「用意していない」2名 1.9%、「食べる習慣がない」3名 2.9%、「わからない」1名 1.0%となっている。



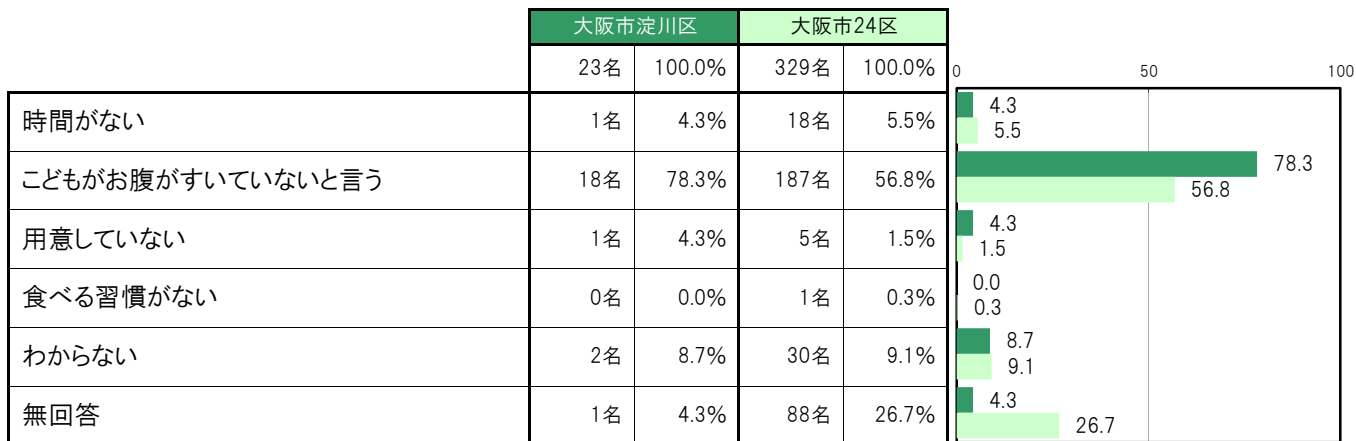
B-44. 毎日の子どもの夜ご飯【問29】

大阪市淀川区では、「必ず食べる」826名 94.3%、「食べることが多い」22名 2.5%、「食べないことが多い」1名 0.1%、「食べない」0名 0.0%、「わからない」0名 0.0%となっている。



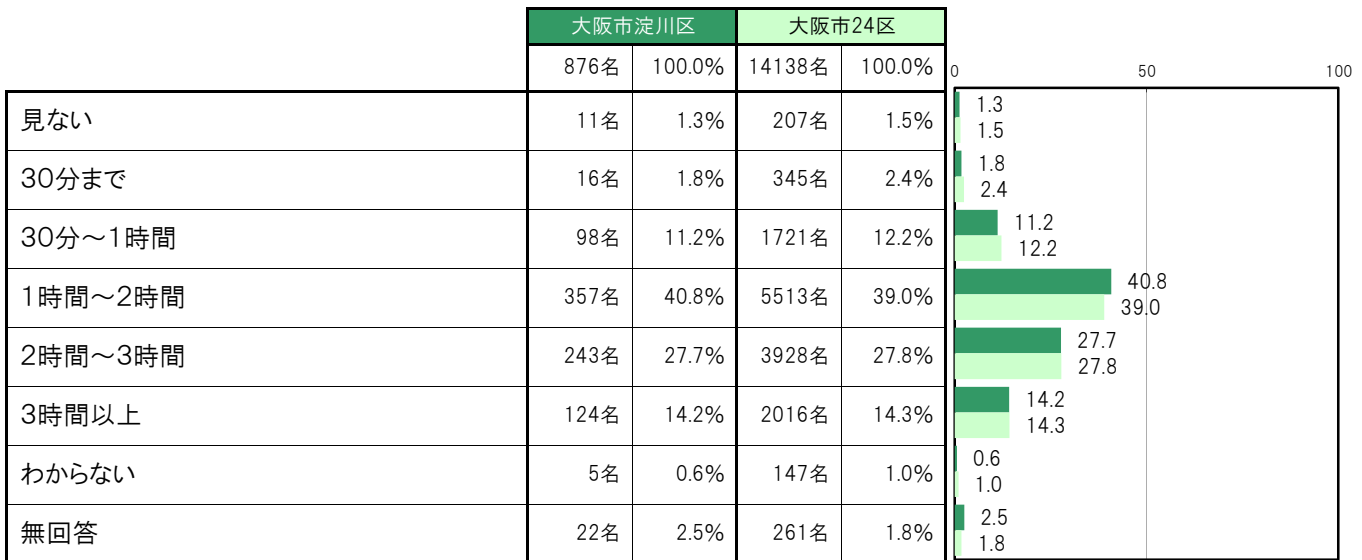
B-45. 子どもが夜ご飯を食べていない理由【問30】

大阪市淀川区では、「時間がない」1名 4.3%、「子どもがお腹がすいていないと言う」18名 78.3%、「用意していない」1名 4.3%、「食べる習慣がない」0名 0.0%、「わからない」2名 8.7%となっている。



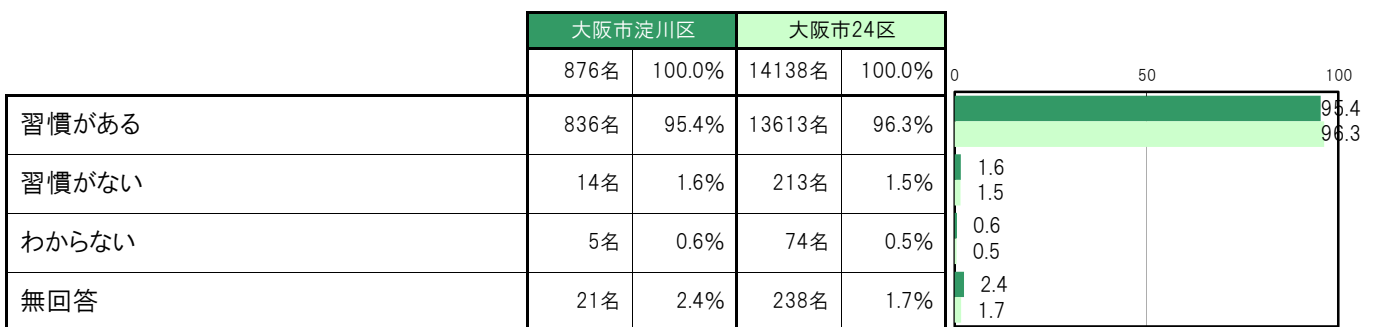
B-46.子どもがテレビやDVDなどを見ている時間【問32】

大阪市淀川区では、「見ない」11名 1.3%、「30分まで」16名 1.8%、「30分～1時間」98名 11.2%、「1時間～2時間」357名 40.8%、「2時間～3時間」243名 27.7%、「3時間以上」124名 14.2%、「わからない」5名 0.6%となっている。



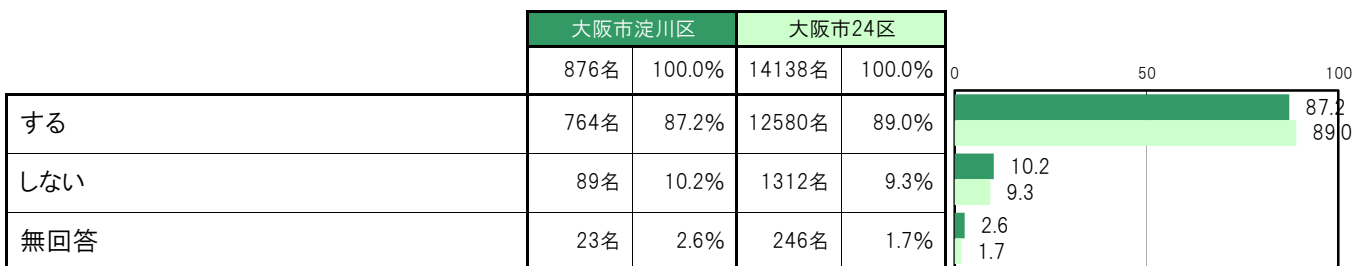
B-47.子どもの歯磨きの習慣【問33】

大阪市淀川区では、「習慣がある」836名 95.4%、「習慣がない」14名 1.6%、「わからない」5名 0.6%となっている。



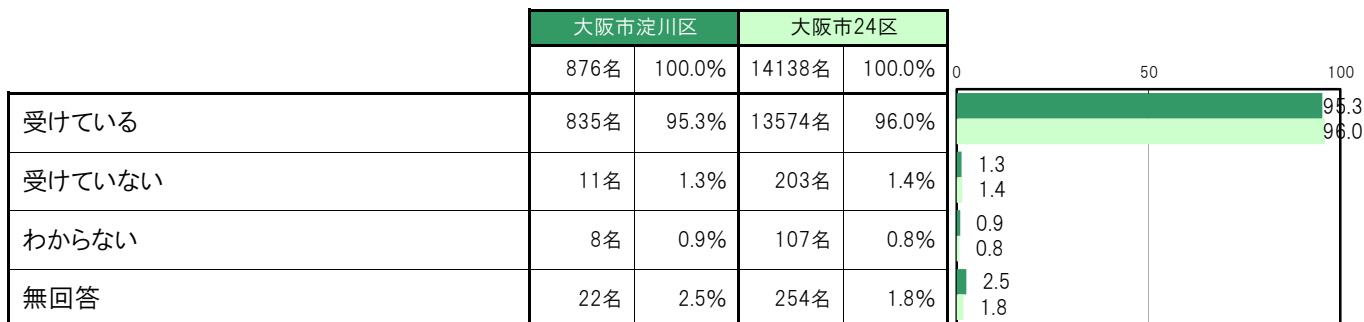
B-48.保護者による歯磨きの仕上げ磨き【問34】

大阪市淀川区では、「する」764名 87.2%、「しない」89名 10.2%となっている。



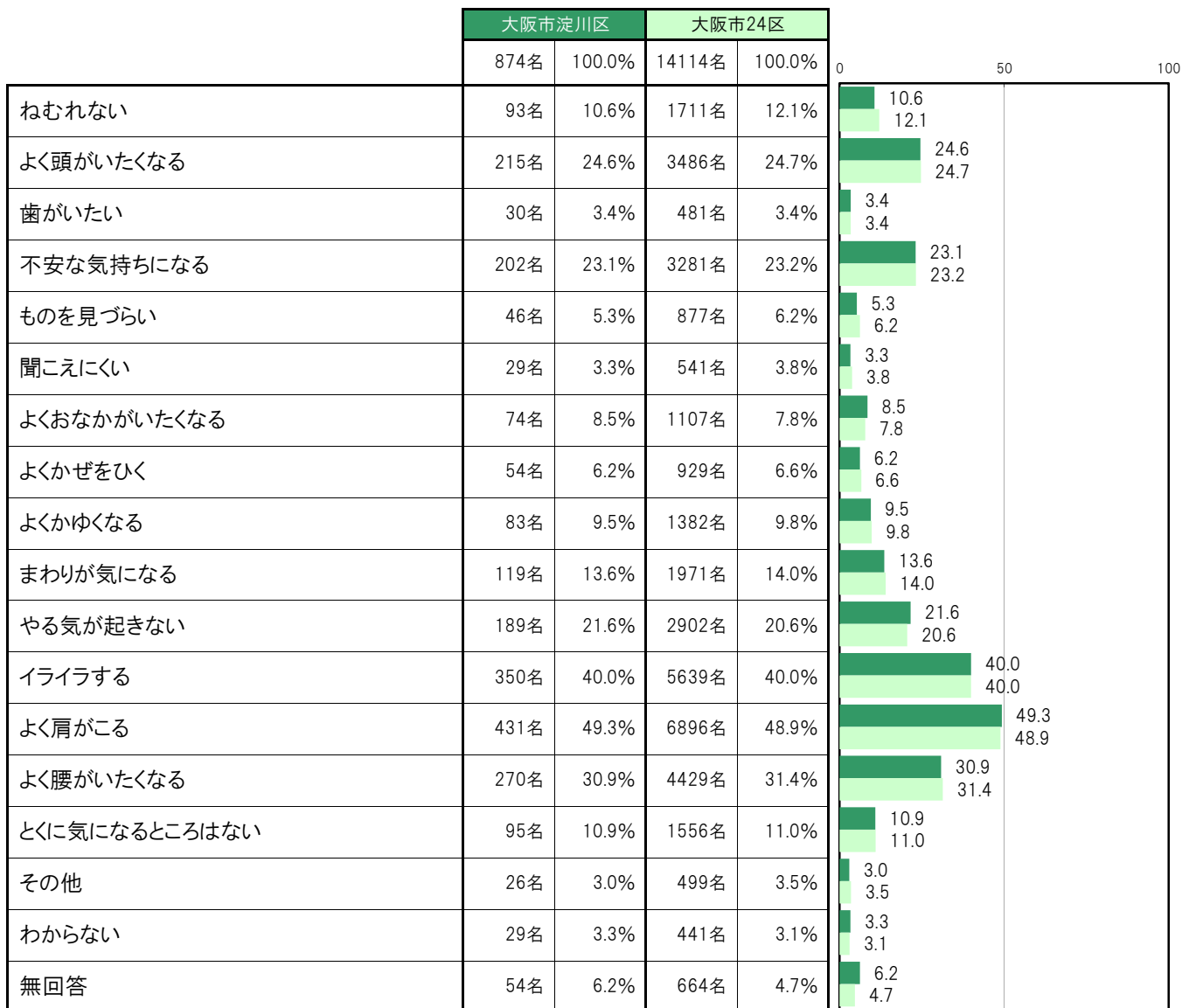
B-49.子どものMRワクチン1期の接種【問35】

大阪市淀川区では、「受けている」835名 95.3%、「受けていない」11名 1.3%、「わからない」8名 0.9%となっている。



B-50.自分の体や気持ちについて気になること【問21】

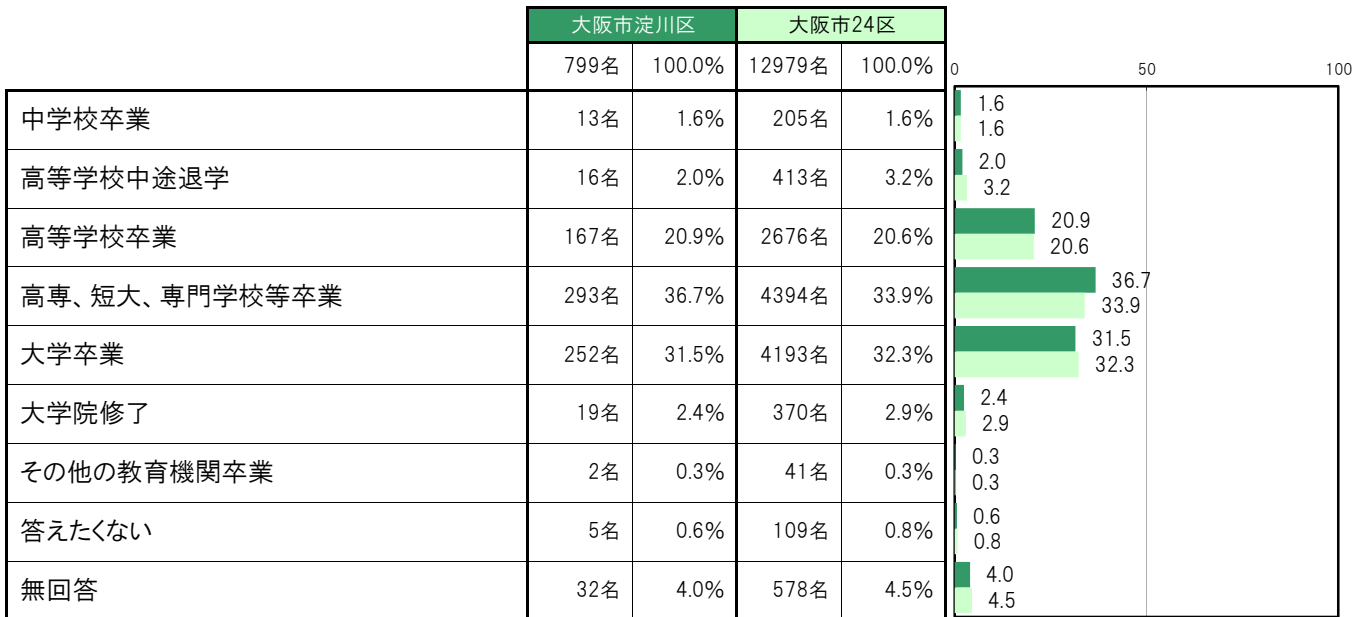
大阪市淀川区では、「よく肩がこる」431名 49.3%、「イライラする」350名 40.0%、「よく腰がいたくなる」270名 30.9%、「よく頭がいたくなる」215名 24.6%、「不安な気持ちになる」202名 23.1%の順に高くなっている。



(3) 教育環境

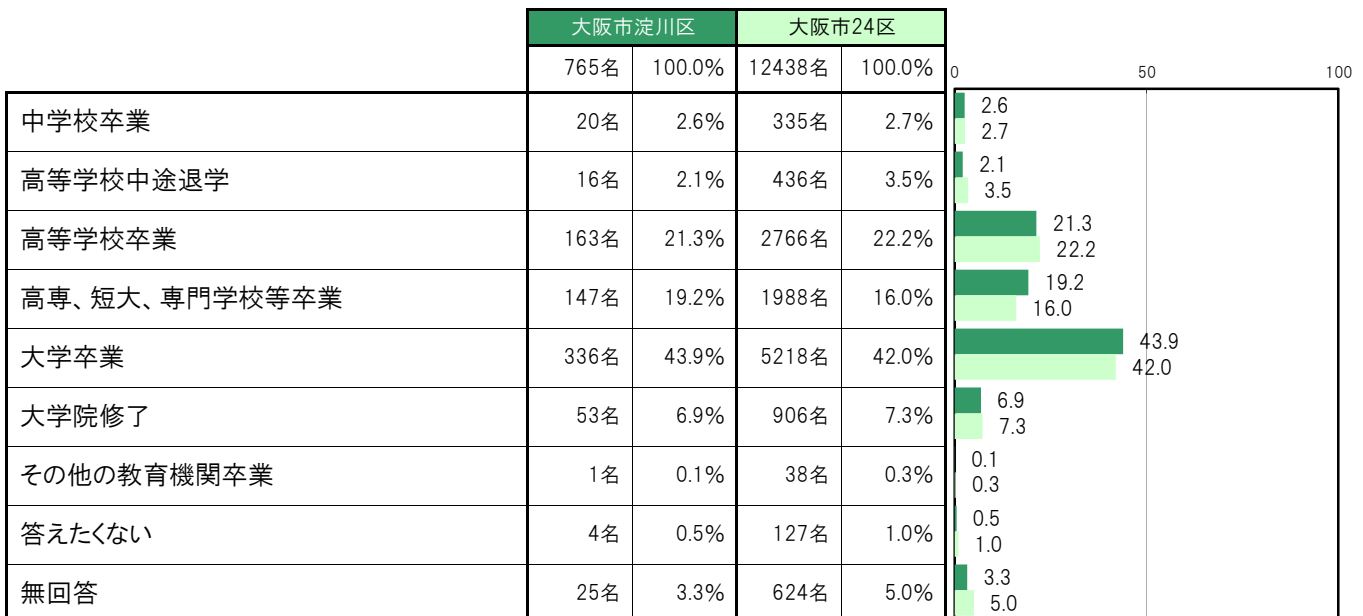
B-51. 母親の最終学歴【問10】

大阪市淀川区では、「中学校卒業」13名 1.6%、「高等学校中途退学」16名 2.0%、「高等学校卒業」167名 20.9%、「高専、短大、専門学校等卒業」293名 36.7%、「大学卒業」252名 31.5%、「大学院修了」19名 2.4%、「その他の教育機関卒業」2名 0.3%、「答えたくない」5名 0.6%となっている。



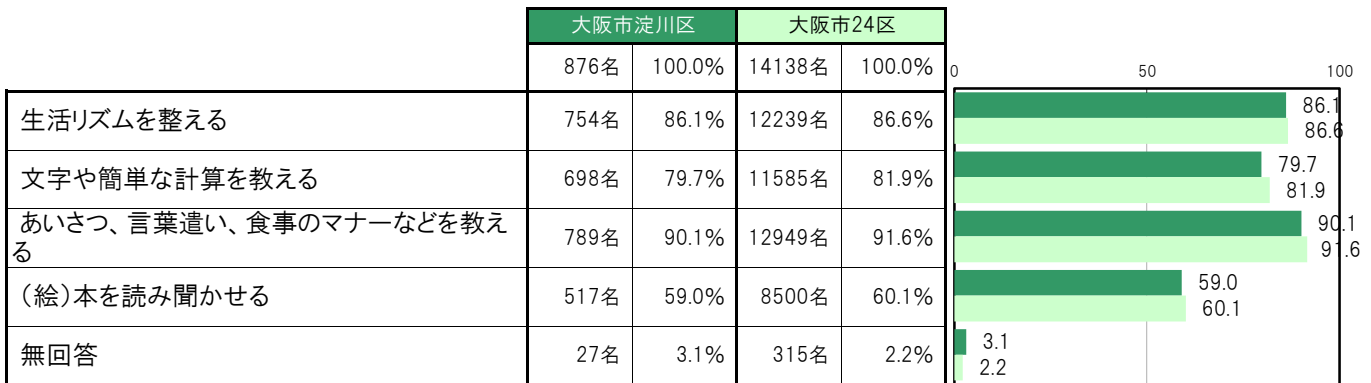
B-52. 父親の最終学歴【問10】

大阪市淀川区では、「中学校卒業」20名 2.6%、「高等学校中途退学」16名 2.1%、「高等学校卒業」163名 21.3%、「高専、短大、専門学校等卒業」147名 19.2%、「大学卒業」336名 43.9%、「大学院修了」53名 6.9%、「その他の教育機関卒業」1名 0.1%、「答えたくない」4名 0.5%となっている。



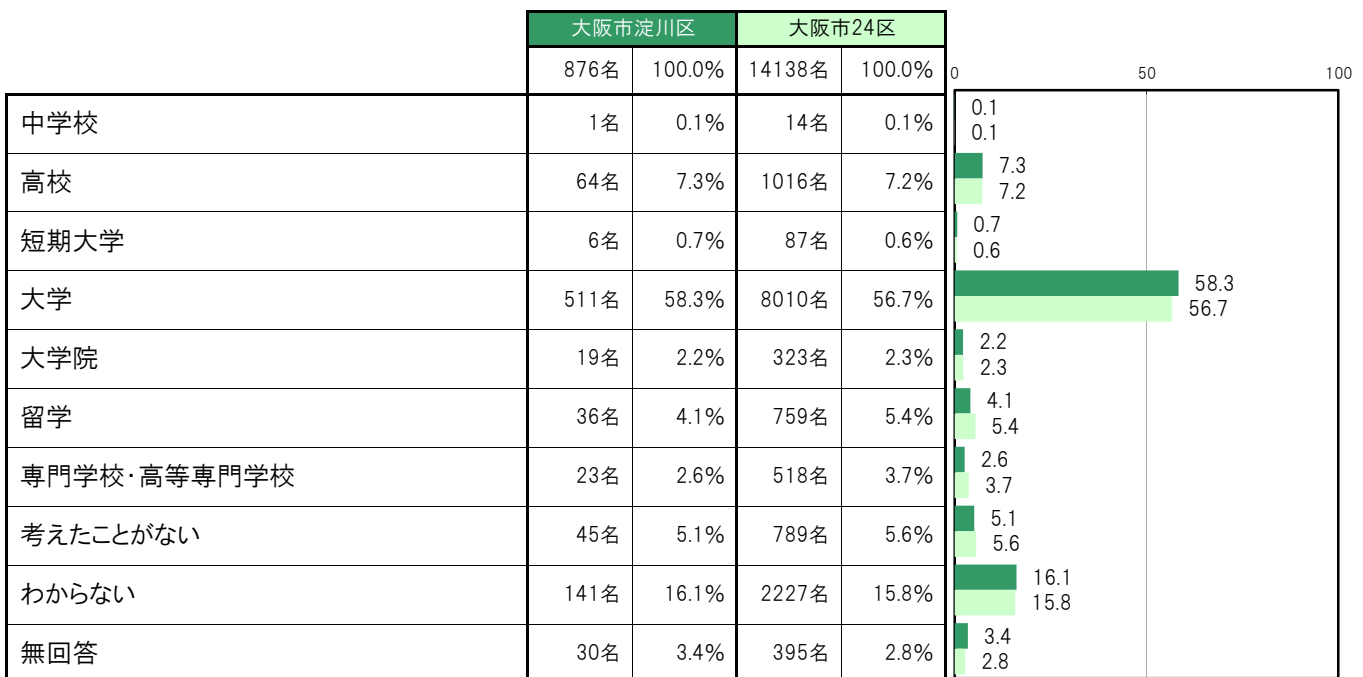
B-53. 家庭での子どものしつけ【問37】

大阪市淀川区では、「生活リズムを整える」754名 86.1%、「文字や簡単な計算を教える」698名 79.7%、「あいさつ、言葉遣い、食事のマナーなどを教える」789名 90.1%、「(絵)本を読み聞かせる」517名 59.0%となっている。



B-54. 子どもの進学についてどこまでを希望するか【問15】

大阪市淀川区では、「中学校」1名 0.1%、「高校」64名 7.3%、「短期大学」6名 0.7%、「大学」511名 58.3%、「大学院」19名 2.2%、「留学」36名 4.1%、「専門学校・高等専門学校」23名 2.6%、「考えたことがない」45名 5.1%、「わからない」141名 16.1%となっている。

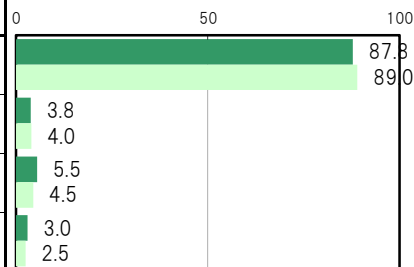


(4) 社会環境

B-55.心配ごとや悩みごとを親身になって聞いてくれる人はいますか【問17①】

大阪市淀川区では、「いる(1点)」767名 87.8%、「いない(0点)」33名 3.8%、「わからない」48名 5.5%、〔加重得点平均〕は0.96点となっている。

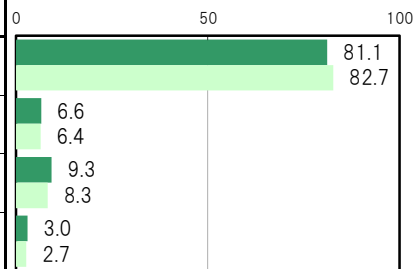
	大阪市淀川区		大阪市24区	
	人数	割合	人数	割合
いる(1点)	767名	87.8%	12560名	89.0%
いない(0点)	33名	3.8%	563名	4.0%
わからない	48名	5.5%	633名	4.5%
無回答	26名	3.0%	358名	2.5%
〔加重得点平均〕	0.96点		0.96点	



B-56.気持ちを察して思いやってくれる人はいますか【問17②】

大阪市淀川区では、「いる(1点)」709名 81.1%、「いない(0点)」58名 6.6%、「わからない」81名 9.3%、〔加重得点平均〕は0.92点となっている。

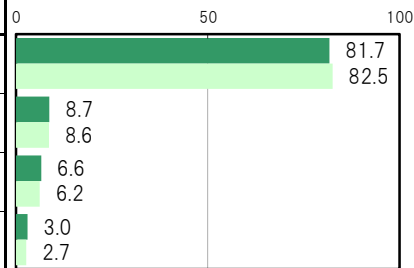
	大阪市淀川区		大阪市24区	
	人数	割合	人数	割合
いる(1点)	709名	81.1%	11667名	82.7%
いない(0点)	58名	6.6%	903名	6.4%
わからない	81名	9.3%	1169名	8.3%
無回答	26名	3.0%	375名	2.7%
〔加重得点平均〕	0.92点		0.93点	



B-57.趣味や関心事を話して気分転換させてくれる人はいますか【問17③】

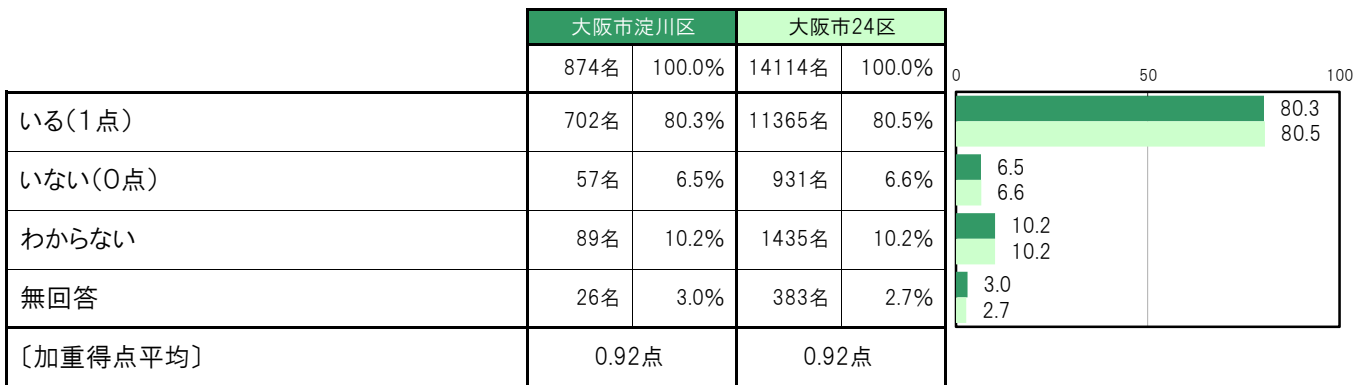
大阪市淀川区では、「いる(1点)」714名 81.7%、「いない(0点)」76名 8.7%、「わからない」58名 6.6%、〔加重得点平均〕は0.90点となっている。

	大阪市淀川区		大阪市24区	
	人数	割合	人数	割合
いる(1点)	714名	81.7%	11643名	82.5%
いない(0点)	76名	8.7%	1219名	8.6%
わからない	58名	6.6%	873名	6.2%
無回答	26名	3.0%	379名	2.7%
〔加重得点平均〕	0.90点		0.91点	



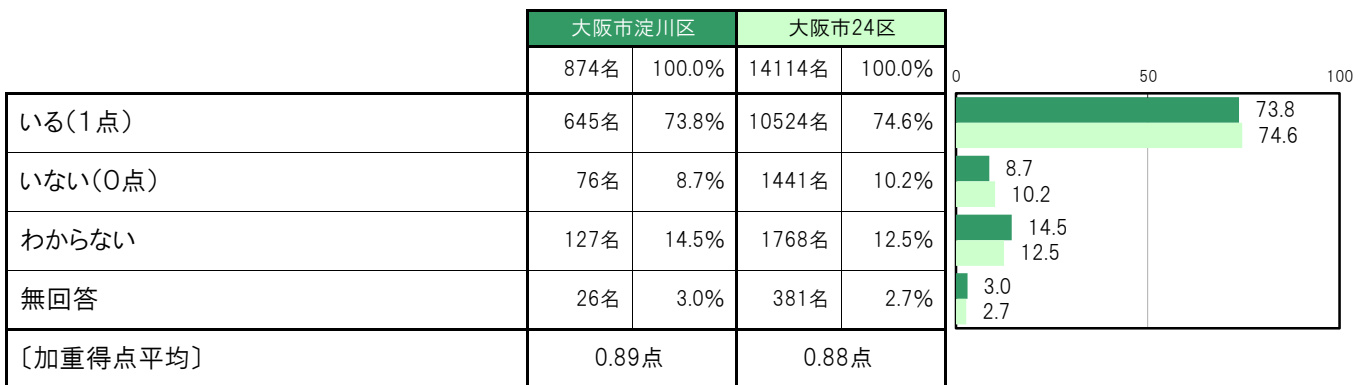
B-58.子どもとの関わりについて適切な助言をくれる人はいますか【問17④】

大阪市淀川区では、「いる(1点)」702名 80.3%、「いない(0点)」57名 6.5%、「わからない」89名 10.2%、〔加重得点平均〕は0.92点となっている。



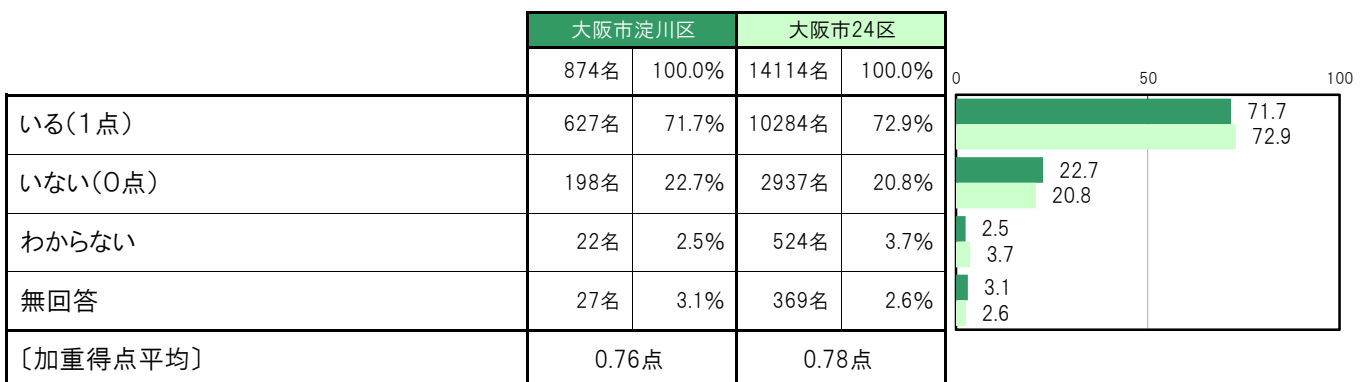
B-59.子どもの学びや遊びを豊かにする情報をくれる人はいますか【問17⑤】

大阪市淀川区では、「いる(1点)」645名 73.8%、「いない(0点)」76名 8.7%、「わからない」127名 14.5%、〔加重得点平均〕は0.89点となっている。



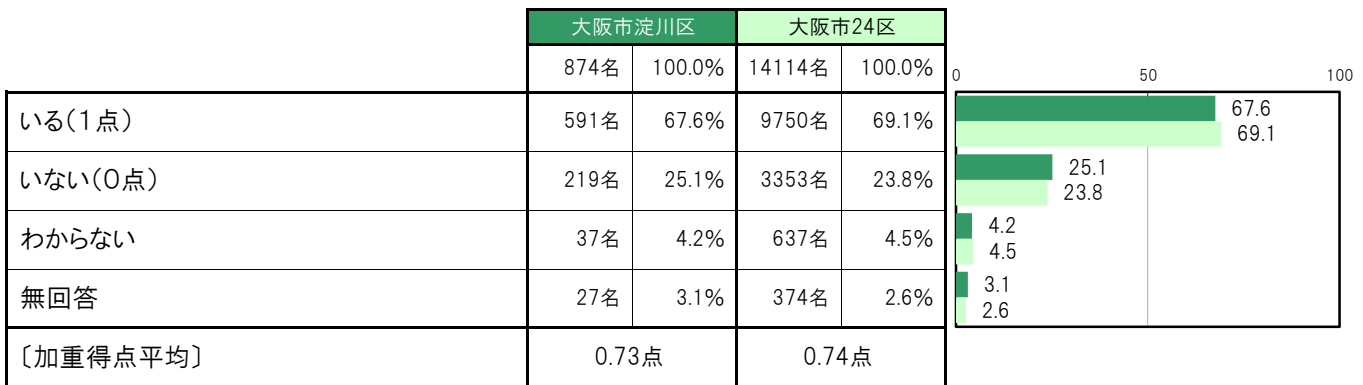
B-60.子どもの体調が悪いとき、医療機関に連れて行ってくれる人はいますか【問17⑥】

大阪市淀川区では、「いる(1点)」627名 71.7%、「いない(0点)」198名 22.7%、「わからない」22名 2.5%、〔加重得点平均〕は0.76点となっている。



B-61.留守を頼める人はいますか【問17⑦】

大阪市淀川区では、「いる(1点)」591名 67.6%、「いない(0点)」219名 25.1%、「わからない」37名 4.2%、〔加重得点平均〕は0.73点となっている。



B-62.困ったときや悩み事の相談相手や相談先【問18】

大阪市淀川区では、「配偶者・パートナー」688名 78.7%、「自分の親」618名 70.7%、「知人や友人」494名 56.5%、「きょうだい・その他の親戚」324名 37.1%、「保育所、幼稚園などの通園施設先生」210名 24.0%の順に高くなっている。

