

(2) 生活環境

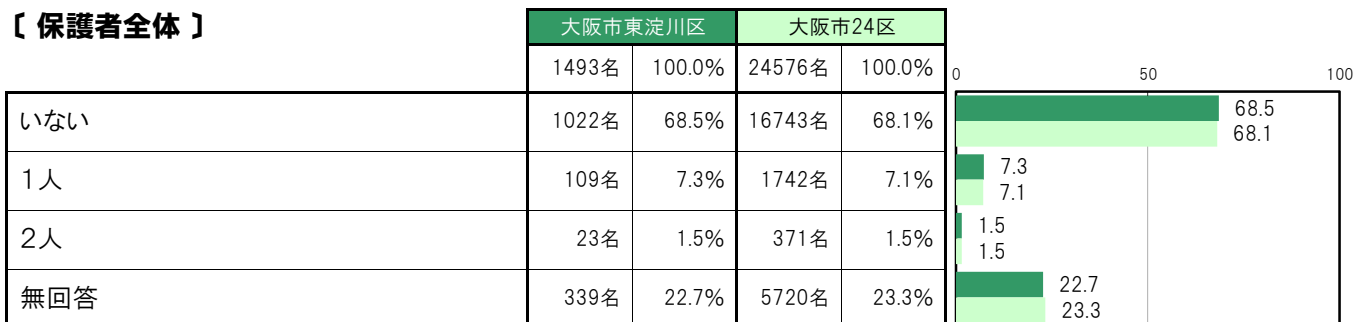
A-26. 世帯構成人数 ①祖母〔保護者 問2①〕

大阪市東淀川区〔保護者全体〕では、「いない」1022名 68.5%、「1人」109名 7.3%、「2人」23名 1.5%となっている。

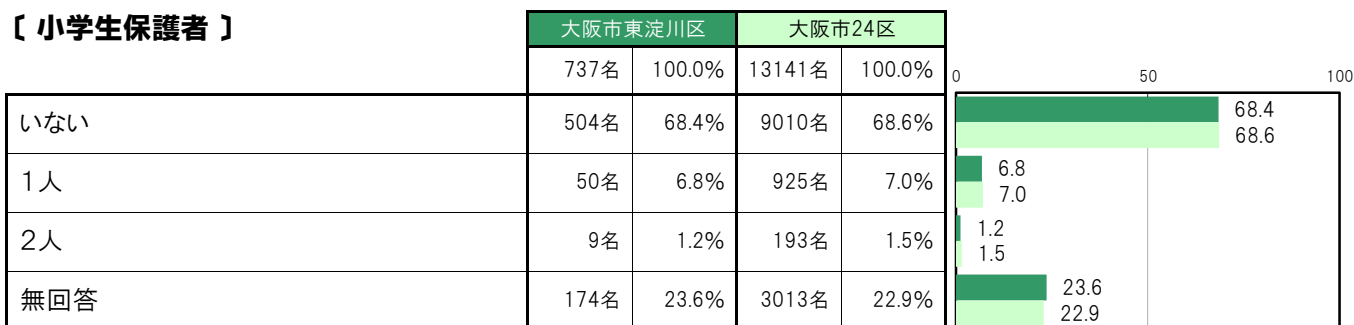
大阪市東淀川区〔小学生保護者〕では、「いない」504名 68.4%、「1人」50名 6.8%、「2人」9名 1.2%となっている。

大阪市東淀川区〔中学生保護者〕では、「いない」518名 68.5%、「1人」59名 7.8%、「2人」14名 1.9%となっている。

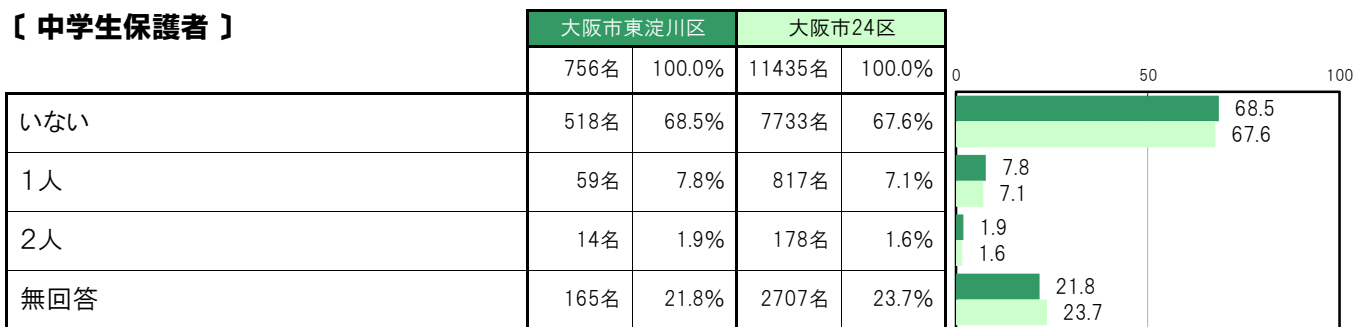
〔保護者全体〕



〔小学生保護者〕



〔中学生保護者〕



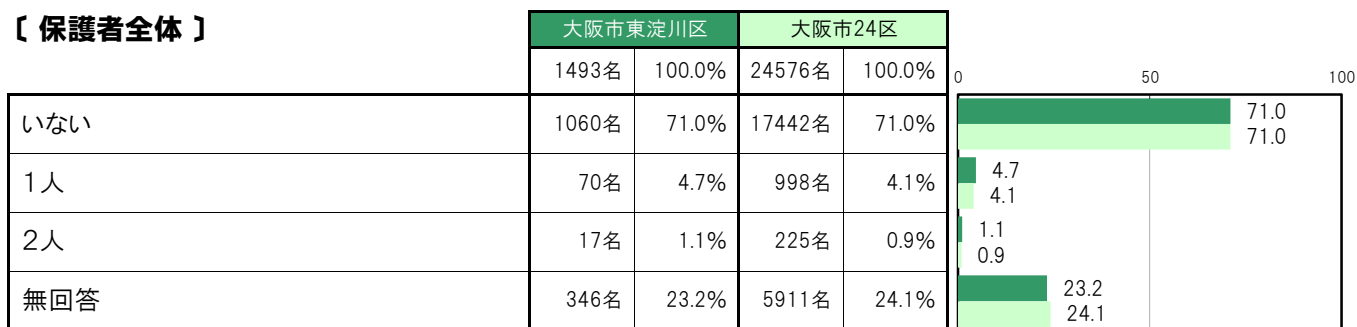
A-27.世帯構成人数 ②祖父【保護者 問2②】

大阪市東淀川区〔保護者全体〕では、「いない」1060名 71.0%、「1人」70名 4.7%、「2人」17名 1.1%となっている。

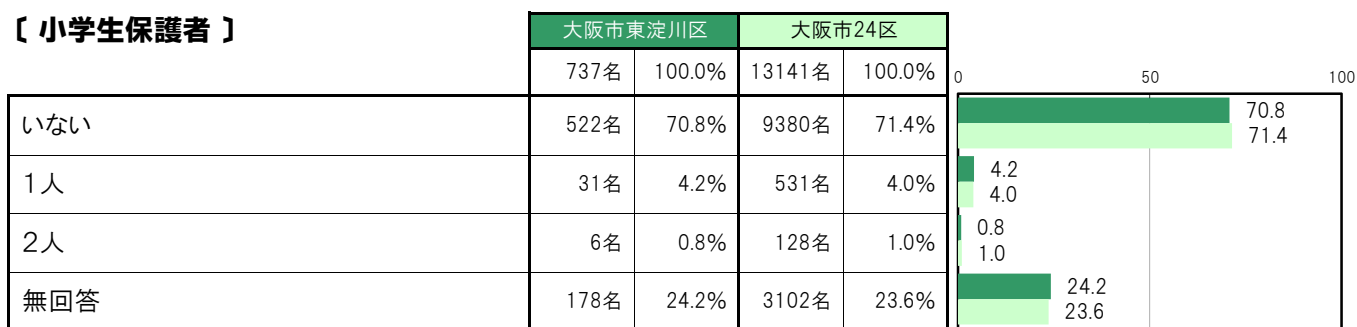
大阪市東淀川区〔小学生保護者〕では、「いない」522名 70.8%、「1人」31名 4.2%、「2人」6名 0.8%となっている。

大阪市東淀川区〔中学生保護者〕では、「いない」538名 71.2%、「1人」39名 5.2%、「2人」11名 1.5%となっている。

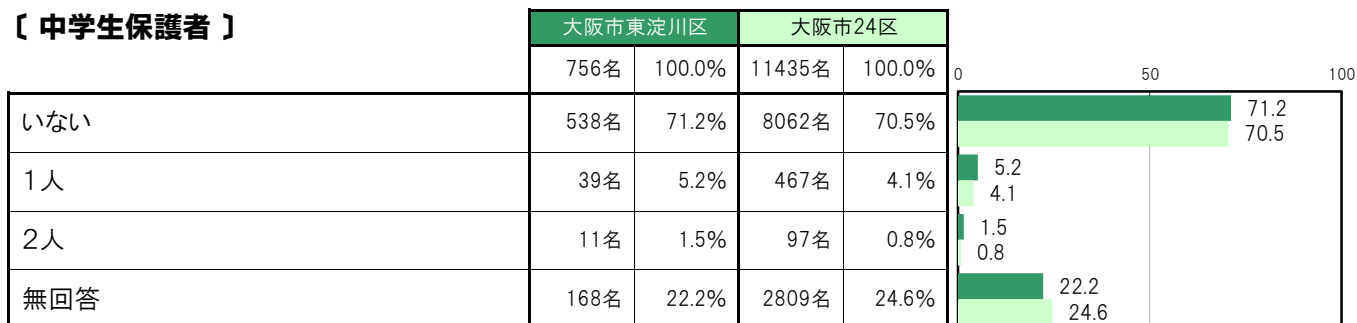
〔保護者全体〕



〔小学生保護者〕



〔中学生保護者〕



A-28.世帯構成人数 ③母親〔保護者 問2③〕

大阪市東淀川区〔保護者全体〕では、「いない」75名 5.0%、「1人」1331名 89.1%となっている。

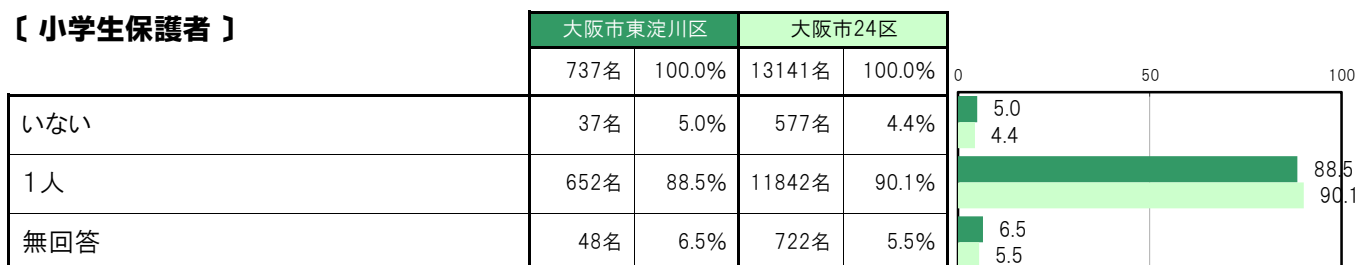
大阪市東淀川区〔小学生保護者〕では、「いない」37名 5.0%、「1人」652名 88.5%となっている。

大阪市東淀川区〔中学生保護者〕では、「いない」38名 5.0%、「1人」679名 89.8%となっている。

〔保護者全体〕



〔小学生保護者〕



〔中学生保護者〕



A-29.世帯構成人数 ④父親〔保護者 問2④〕

大阪市東淀川区〔保護者全体〕では、「いない」214名 14.3%、「1人」1177名 78.8%となっている。

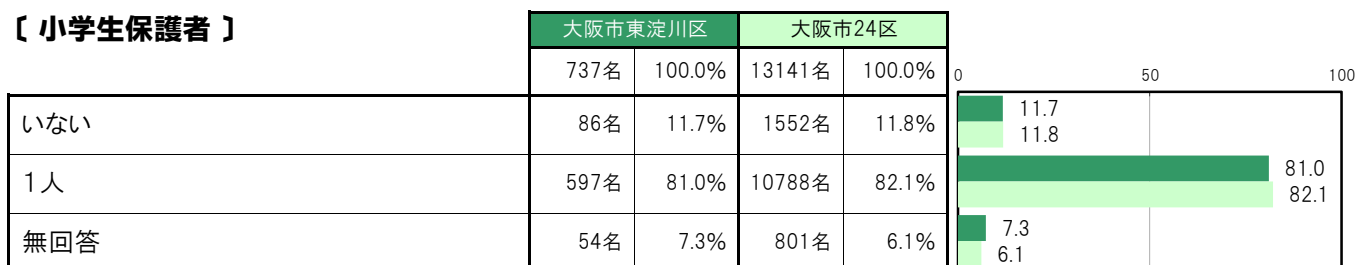
大阪市東淀川区〔小学生保護者〕では、「いない」86名 11.7%、「1人」597名 81.0%となっている。

大阪市東淀川区〔中学生保護者〕では、「いない」128名 16.9%、「1人」580名 76.7%となっている。

〔保護者全体〕



〔小学生保護者〕



〔中学生保護者〕



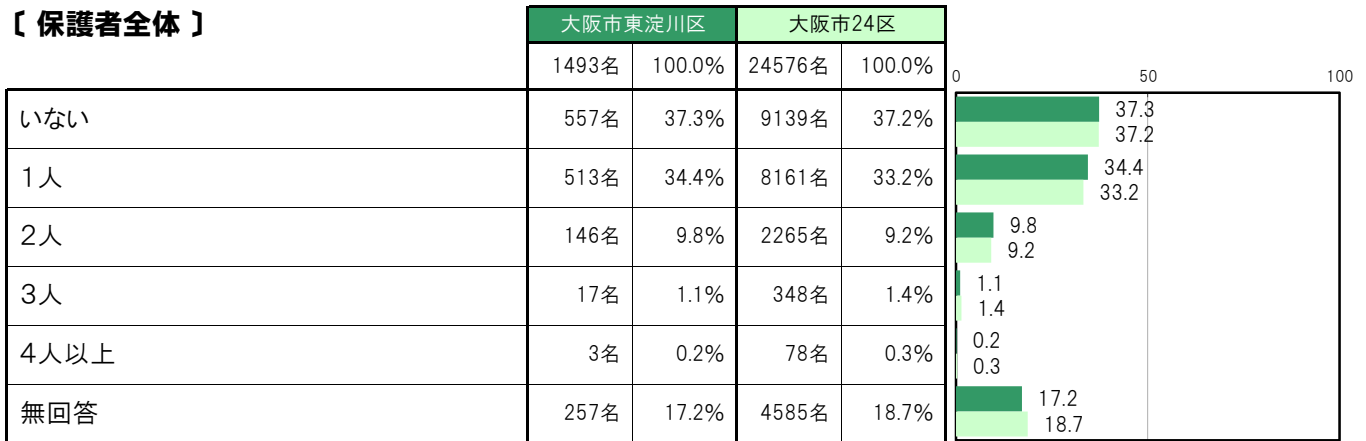
A-30.世帯構成人数 ⑤姉・兄〔保護者 問2⑤〕

大阪市東淀川区〔保護者全体〕では、「いない」557名 37.3%、「1人」513名 34.4%、「2人」146名 9.8%、「3人」17名 1.1%、「4人以上」3名 0.2%となっている。

大阪市東淀川区〔小学生保護者〕では、「いない」273名 37.0%、「1人」249名 33.8%、「2人」70名 9.5%、「3人」7名 0.9%、「4人以上」1名 0.1%となっている。

大阪市東淀川区〔中学生保護者〕では、「いない」284名 37.6%、「1人」264名 34.9%、「2人」76名 10.1%、「3人」10名 1.3%、「4人以上」2名 0.3%となっている。

〔保護者全体〕



〔小学生保護者〕



〔中学生保護者〕



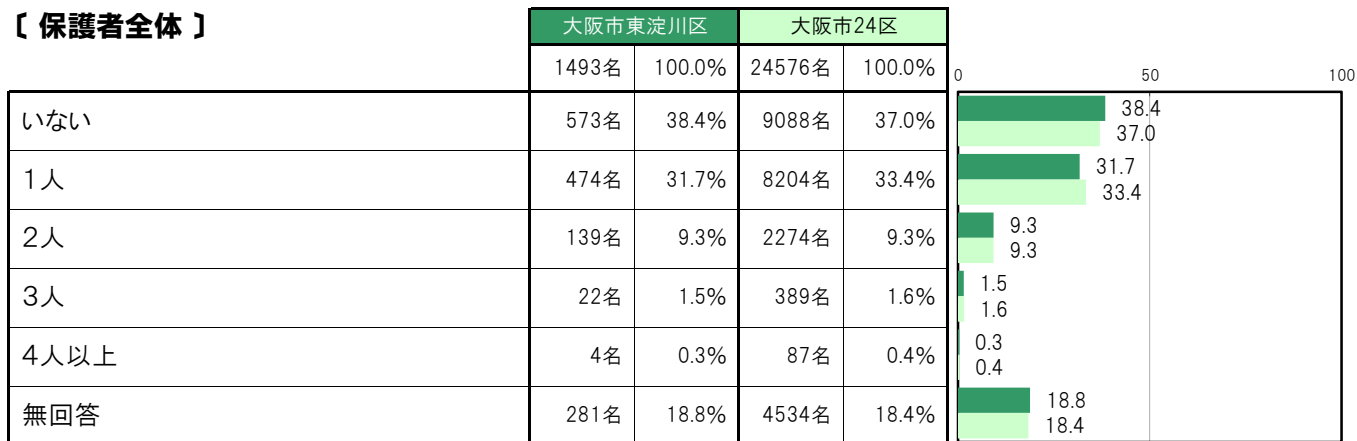
A-31.世帯構成人数 ⑥妹・弟【保護者 問2⑥】

大阪市東淀川区〔保護者全体〕では、「いない」573名 38.4%、「1人」474名 31.7%、「2人」139名 9.3%、「3人」22名 1.5%、「4人以上」4名 0.3%となっている。

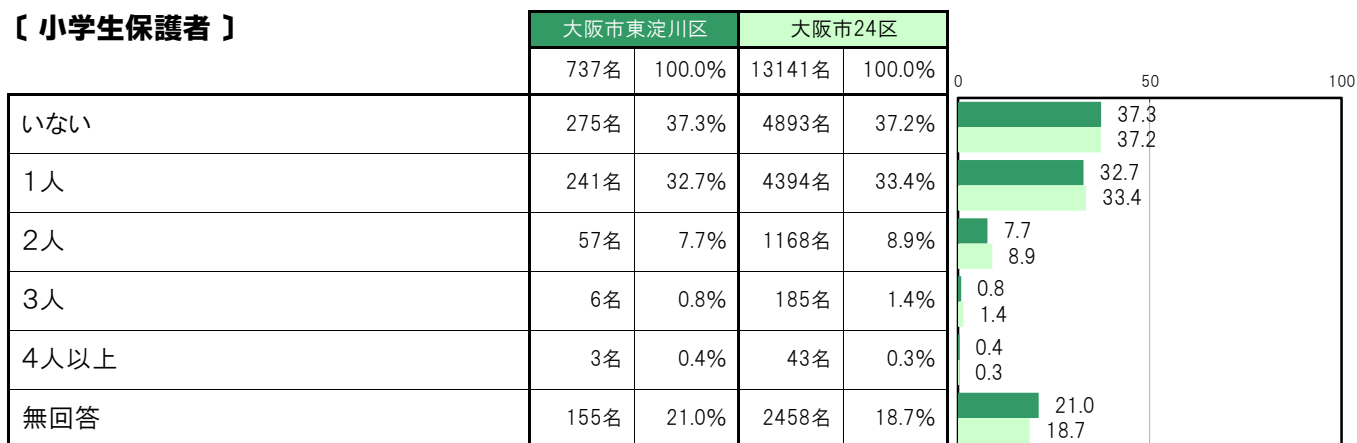
大阪市東淀川区〔小学生保護者〕では、「いない」275名 37.3%、「1人」241名 32.7%、「2人」57名 7.7%、「3人」6名 0.8%、「4人以上」3名 0.4%となっている。

大阪市東淀川区〔中学生保護者〕では、「いない」298名 39.4%、「1人」233名 30.8%、「2人」82名 10.8%、「3人」16名 2.1%、「4人以上」1名 0.1%となっている。

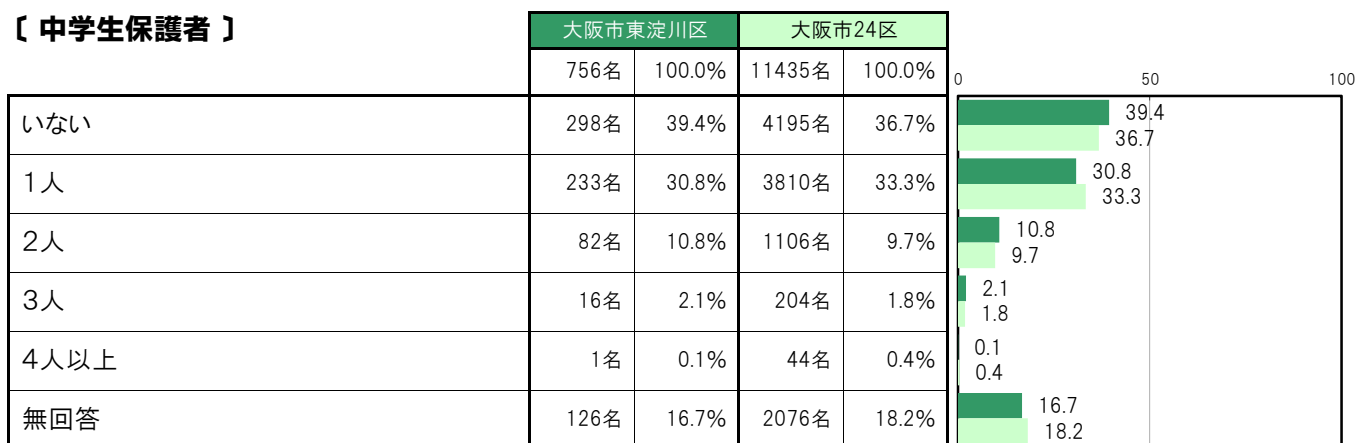
【保護者全体】



【小学生保護者】



【中学生保護者】



A-32.世帯構成人数 ⑦その他〔保護者 問2⑦〕

大阪市東淀川区〔保護者全体〕では、「いない」903名 60.5%、「1人」24名 1.6%、「2人」9名 0.6%、「3人」4名 0.3%、「4人以上」7名 0.5%となっている。

大阪市東淀川区〔小学生保護者〕では、「いない」441名 59.8%、「1人」11名 1.5%、「2人」5名 0.7%、「3人」2名 0.3%、「4人以上」1名 0.1%となっている。

大阪市東淀川区〔中学生保護者〕では、「いない」462名 61.1%、「1人」13名 1.7%、「2人」4名 0.5%、「3人」2名 0.3%、「4人以上」6名 0.8%となっている。

〔保護者全体〕

	大阪市東淀川区		大阪市24区	
	人数	割合	人数	割合
いない	903名	60.5%	14842名	60.4%
1人	24名	1.6%	380名	1.5%
2人	9名	0.6%	173名	0.7%
3人	4名	0.3%	97名	0.4%
4人以上	7名	0.5%	55名	0.2%
無回答	546名	36.6%	9029名	36.7%

〔小学生保護者〕

	大阪市東淀川区		大阪市24区	
	人数	割合	人数	割合
いない	441名	59.8%	7995名	60.8%
1人	11名	1.5%	210名	1.6%
2人	5名	0.7%	92名	0.7%
3人	2名	0.3%	52名	0.4%
4人以上	1名	0.1%	34名	0.3%
無回答	277名	37.6%	4758名	36.2%

〔中学生保護者〕

	大阪市東淀川区		大阪市24区	
	人数	割合	人数	割合
いない	462名	61.1%	6847名	59.9%
1人	13名	1.7%	170名	1.5%
2人	4名	0.5%	81名	0.7%
3人	2名	0.3%	45名	0.4%
4人以上	6名	0.8%	21名	0.2%
無回答	269名	35.6%	4271名	37.4%

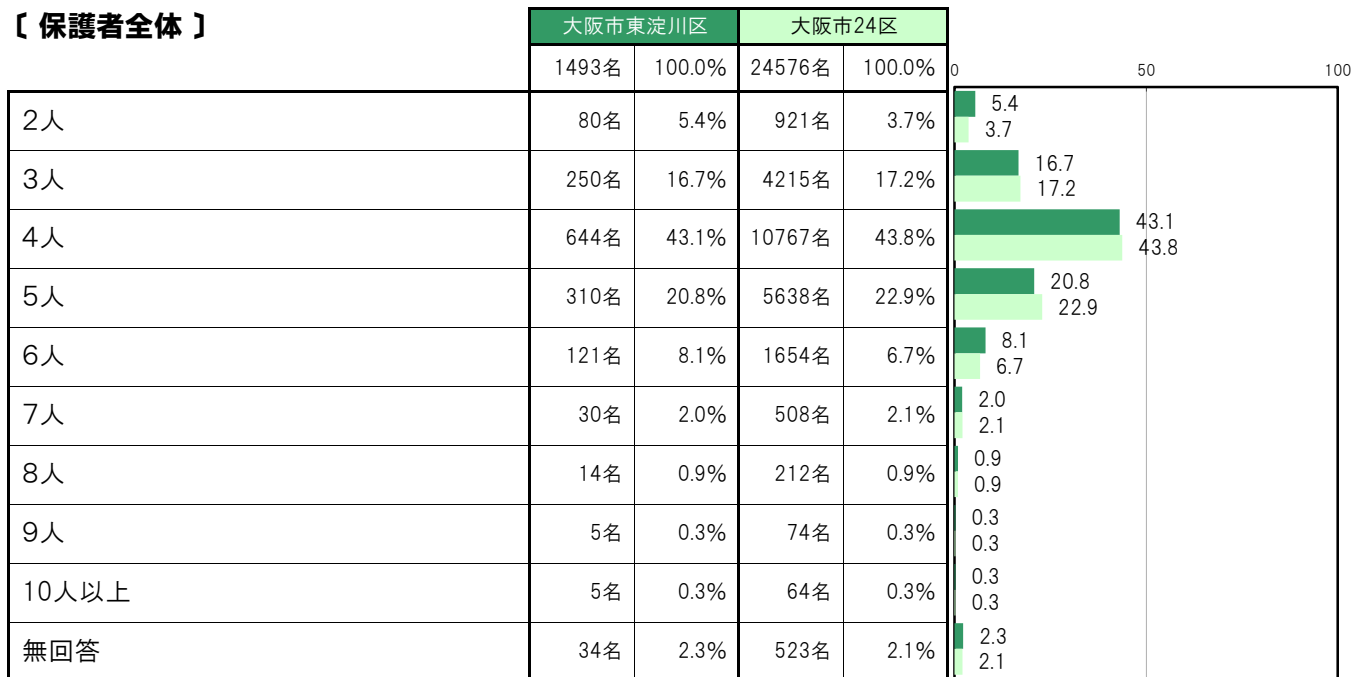
A-33.世帯構成人数 ⑧合計〔保護者 問2⑧〕

大阪市東淀川区〔保護者全体〕では、「4人」644名 43.1%、「5人」310名 20.8%、「3人」250名 16.7%の順に高くなっている。

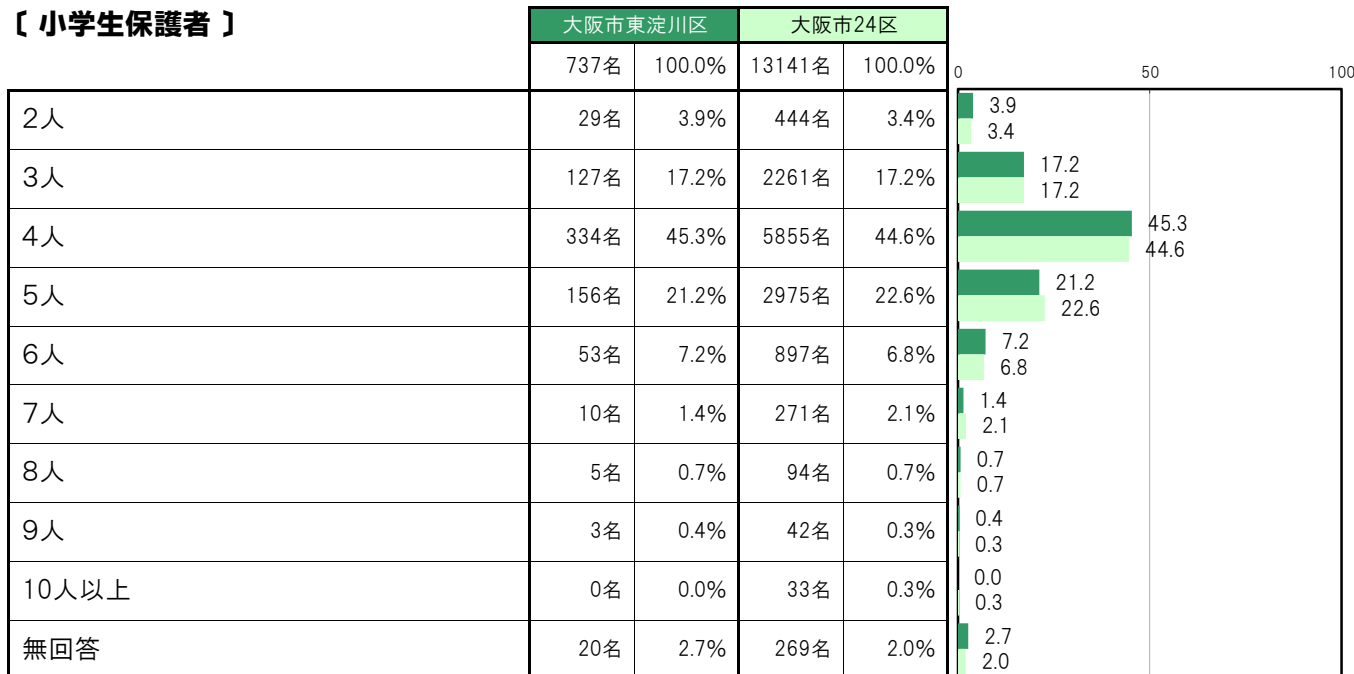
大阪市東淀川区〔小学生保護者〕では、「4人」334名 45.3%、「5人」156名 21.2%、「3人」127名 17.2%の順に高くなっている。

大阪市東淀川区〔中学生保護者〕では、「4人」310名 41.0%、「5人」154名 20.4%、「3人」123名 16.3%の順に高くなっている。

〔保護者全体〕



〔小学生保護者〕



〔中学生保護者〕

	大阪市東淀川区		大阪市24区		0	50	100
	756名	100.0%	11435名	100.0%			
2人	51名	6.7%	477名	4.2%	6.7	4.2	
3人	123名	16.3%	1954名	17.1%	16.3	17.1	
4人	310名	41.0%	4912名	43.0%	41.0	43.0	
5人	154名	20.4%	2663名	23.3%	20.4	23.3	
6人	68名	9.0%	757名	6.6%	9.0	6.6	
7人	20名	2.6%	237名	2.1%	2.6	2.1	
8人	9名	1.2%	118名	1.0%	1.2	1.0	
9人	2名	0.3%	32名	0.3%	0.3	0.3	
10人以上	5名	0.7%	31名	0.3%	0.7	0.3	
無回答	14名	1.9%	254名	2.2%	1.9	2.2	

A-34. 生計を共にしている親の婚姻状況【保護者 問3】

大阪市東淀川区〔保護者全体〕では、「結婚している」1209名 81.0%、「離婚」207名 13.9%、「死別」16名 1.1%、「未婚」22名 1.5%、「わからない」1名 0.1%、「いない」6名 0.4%となっている。

大阪市東淀川区〔小学生保護者〕では、「結婚している」619名 84.0%、「離婚」83名 11.3%、「死別」5名 0.7%、「未婚」10名 1.4%、「わからない」1名 0.1%、「いない」2名 0.3%となっている。

大阪市東淀川区〔中学生保護者〕では、「結婚している」590名 78.0%、「離婚」124名 16.4%、「死別」11名 1.5%、「未婚」12名 1.6%、「わからない」0名 0.0%、「いない」4名 0.5%となっている。

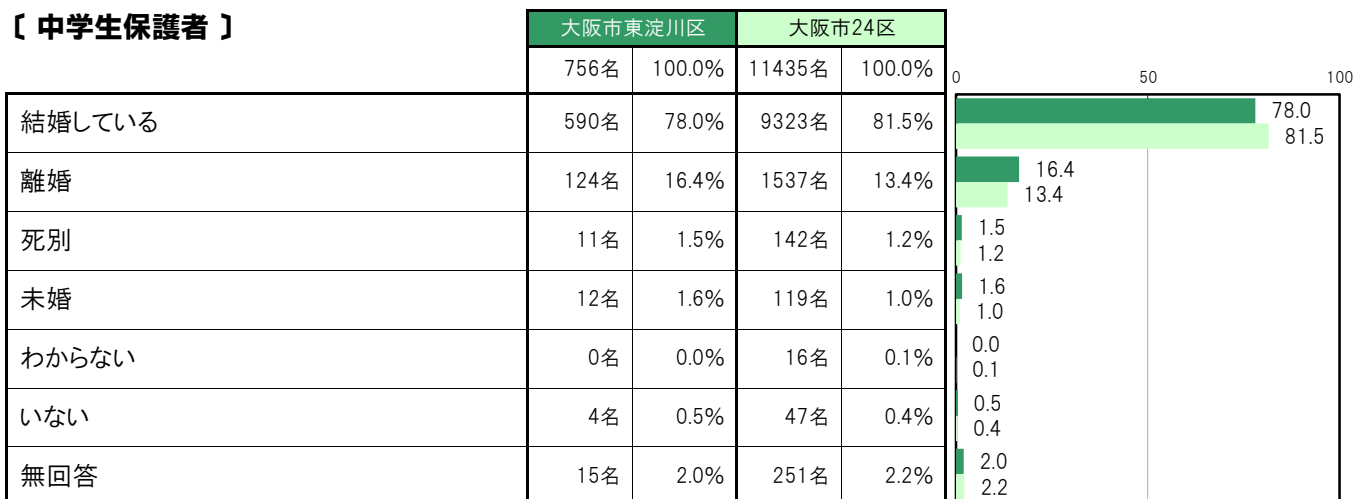
【保護者全体】



【小学生保護者】



【中学生保護者】



A-35.住居の種類【保護者 問5】

大阪市東淀川区〔保護者全体〕では、「持ち家」1018名 68.2%、「府営・市営の住宅」112名 7.5%、「UR賃貸住宅・公社賃貸住宅」20名 1.3%、「民間の賃貸住宅」285名 19.1%、「官舎・社宅」10名 0.7%、「その他」9名 0.6%となっている。

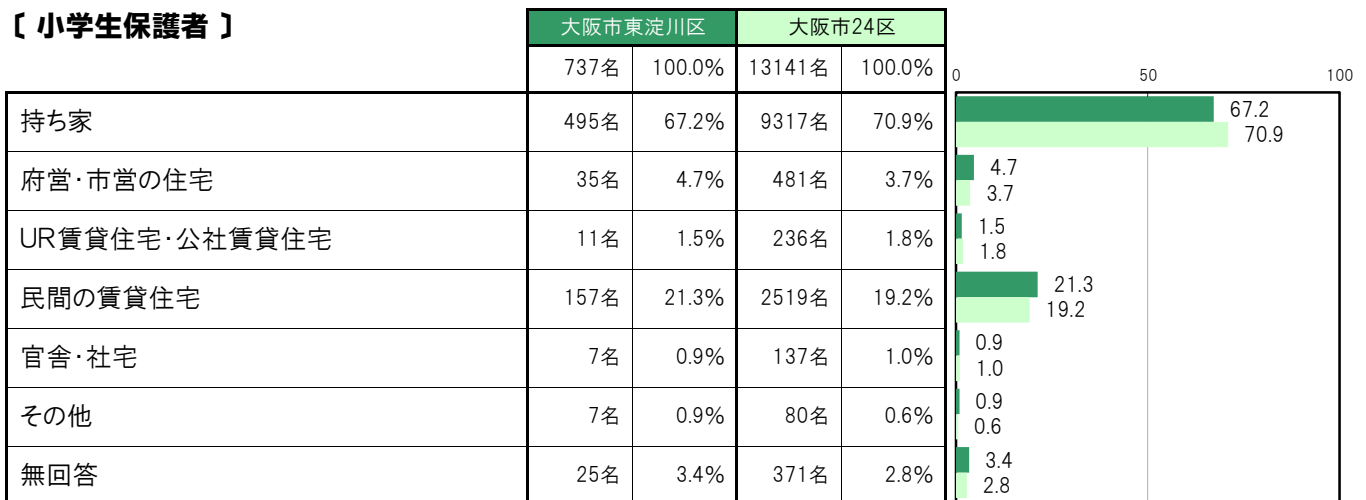
大阪市東淀川区〔小学生保護者〕では、「持ち家」495名 67.2%、「府営・市営の住宅」35名 4.7%、「UR賃貸住宅・公社賃貸住宅」11名 1.5%、「民間の賃貸住宅」157名 21.3%、「官舎・社宅」7名 0.9%、「その他」7名 0.9%となっている。

大阪市東淀川区〔中学生保護者〕では、「持ち家」523名 69.2%、「府営・市営の住宅」77名 10.2%、「UR賃貸住宅・公社賃貸住宅」9名 1.2%、「民間の賃貸住宅」128名 16.9%、「官舎・社宅」3名 0.4%、「その他」2名 0.3%となっている。

【保護者全体】



【小学生保護者】



【中学生保護者】



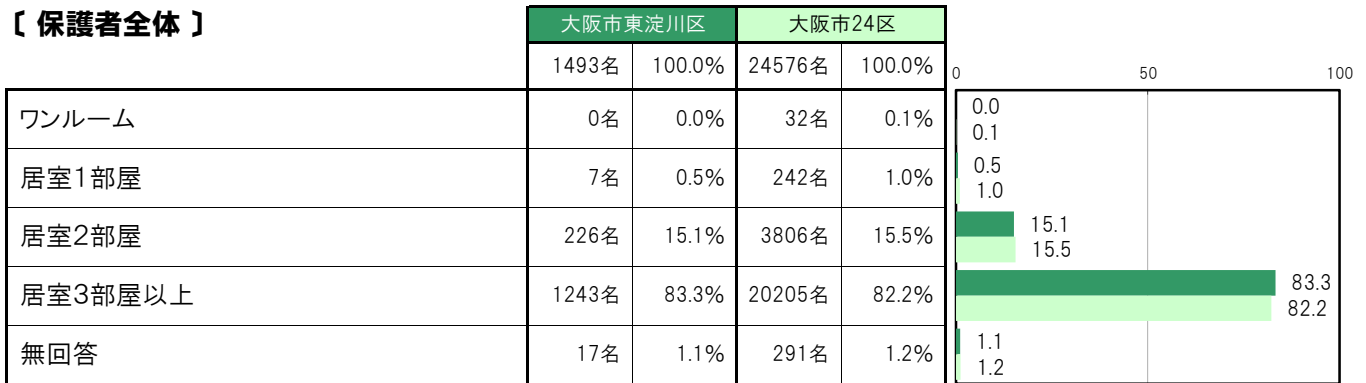
A-36.住居の間取り【保護者 問6(1)】

大阪市東淀川区〔保護者全体〕では、「ワンルーム」0名 0.0%、「居室1部屋」7名 0.5%、「居室2部屋」226名 15.1%、「居室3部屋以上」1243名 83.3%となっている。

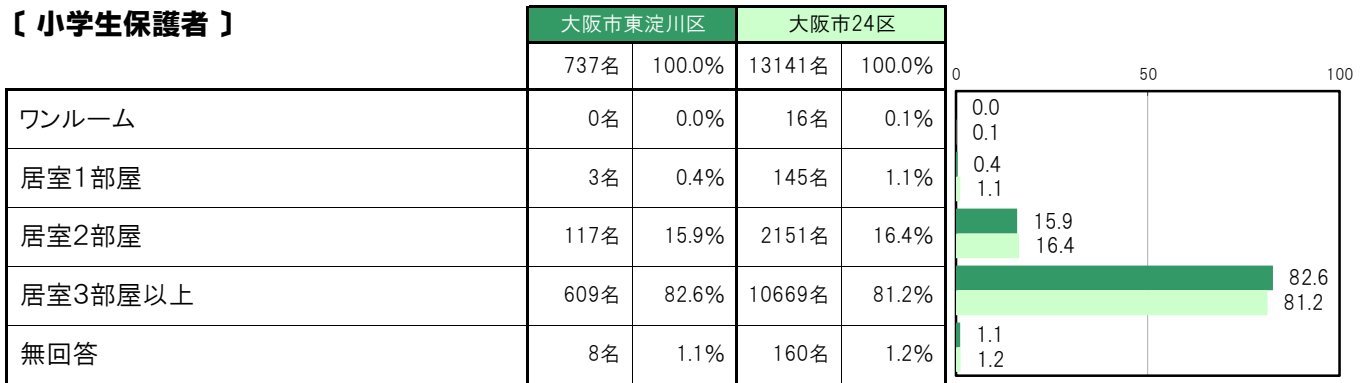
大阪市東淀川区〔小学生保護者〕では、「ワンルーム」0名 0.0%、「居室1部屋」3名 0.4%、「居室2部屋」117名 15.9%、「居室3部屋以上」609名 82.6%となっている。

大阪市東淀川区〔中学生保護者〕では、「ワンルーム」0名 0.0%、「居室1部屋」4名 0.5%、「居室2部屋」109名 14.4%、「居室3部屋以上」634名 83.9%となっている。

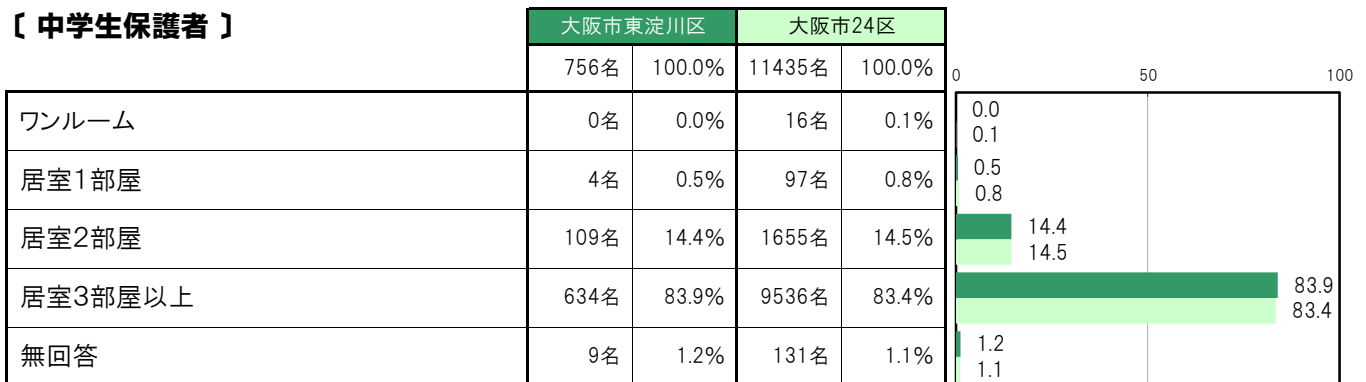
【保護者全体】



【小学生保護者】



【中学生保護者】



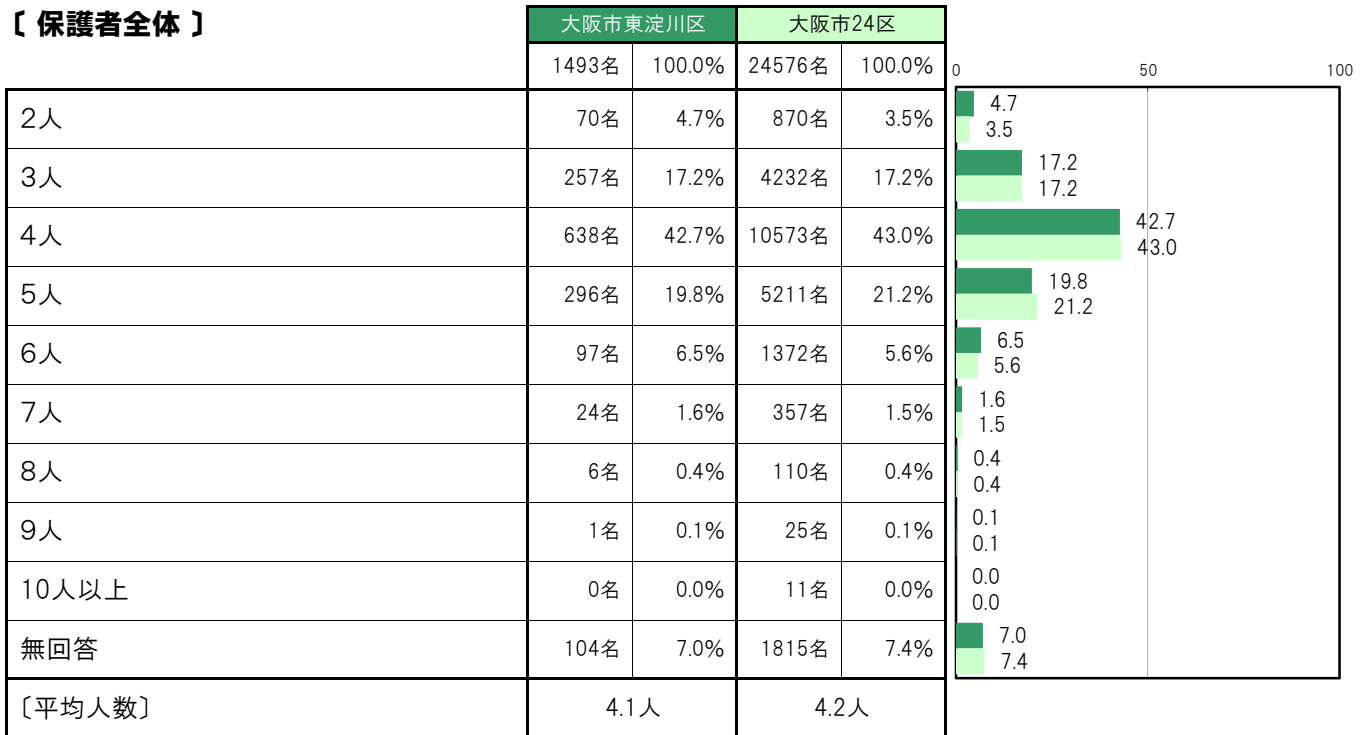
A-37.住居の居住人数〔保護者 問6(2)〕

大阪市東淀川区〔保護者全体〕では、「4人」638名 42.7%、「5人」296名 19.8%、「3人」257名 17.2%の順に高くなっていて、〔平均人数〕は4.1人となっている。

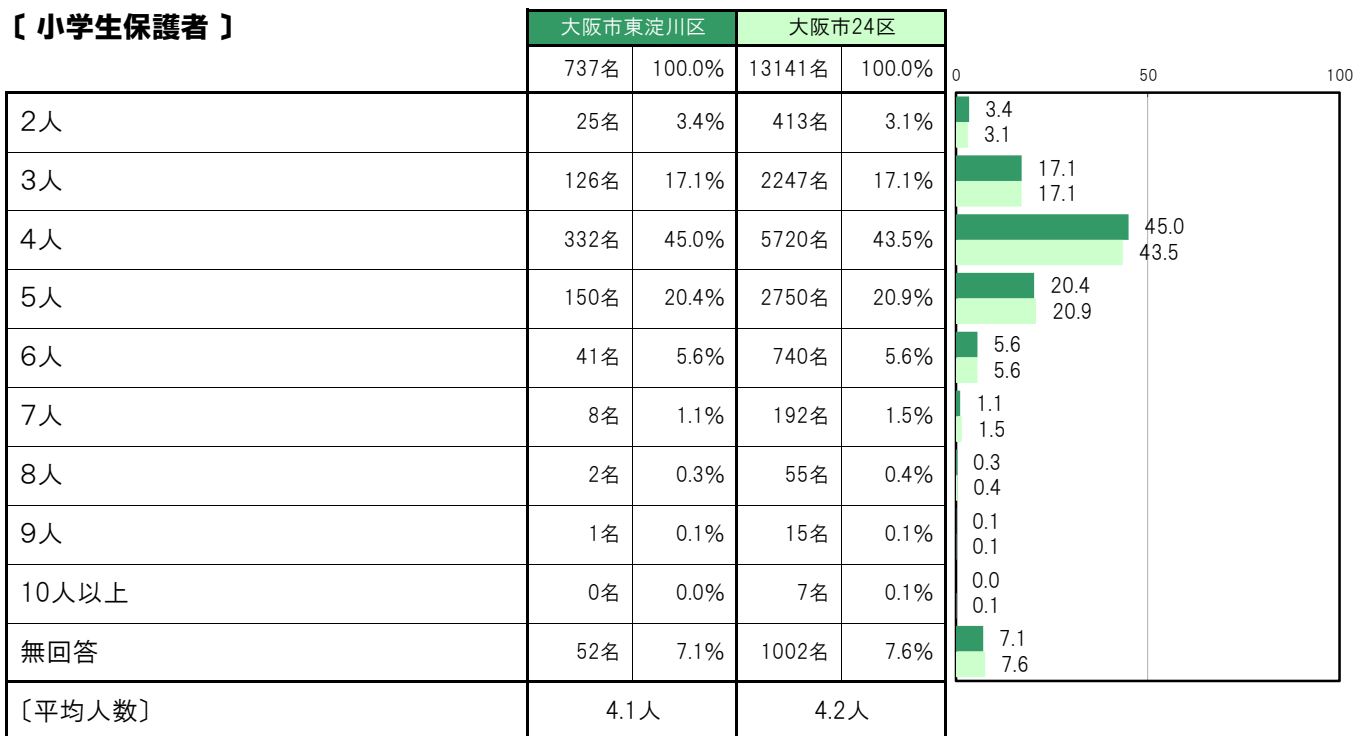
大阪市東淀川区〔小学生保護者〕では、「4人」332名 45.0%、「5人」150名 20.4%、「3人」126名 17.1%の順に高くなっていて、〔平均人数〕は4.1人となっている。

大阪市東淀川区〔中学生保護者〕では、「4人」306名 40.5%、「5人」146名 19.3%、「3人」131名 17.3%の順に高くなっていて、〔平均人数〕は4.1人となっている。

〔保護者全体〕

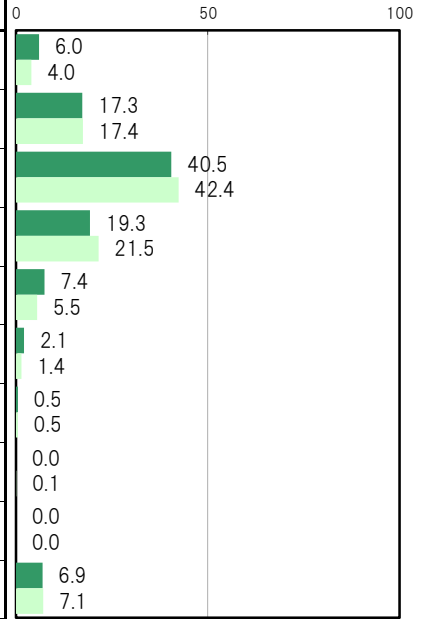


〔小学生保護者〕



〔中学生保護者〕

	大阪市東淀川区		大阪市24区	
	756名	100.0%	11435名	100.0%
2人	45名	6.0%	457名	4.0%
3人	131名	17.3%	1985名	17.4%
4人	306名	40.5%	4853名	42.4%
5人	146名	19.3%	2461名	21.5%
6人	56名	7.4%	632名	5.5%
7人	16名	2.1%	165名	1.4%
8人	4名	0.5%	55名	0.5%
9人	0名	0.0%	10名	0.1%
10人以上	0名	0.0%	4名	0.0%
無回答	52名	6.9%	813名	7.1%
[平均人数]	4.1人		4.2人	



A-38.保護者の在宅時間【保護者 問11】

大阪市東淀川区〔保護者全体〕では、「おこさんの学校からの帰宅時間には家にいる」770名 51.6%、「おこさんの夕食時間には家にいる」592名 39.7%、「おこさんの寝る時間には家にいる」41名 2.7%、「おこさんが寝た後に帰ってくる」9名 0.6%、「帰宅時間が決まっていない」46名 3.1%、「その他」12名 0.8%となっている。

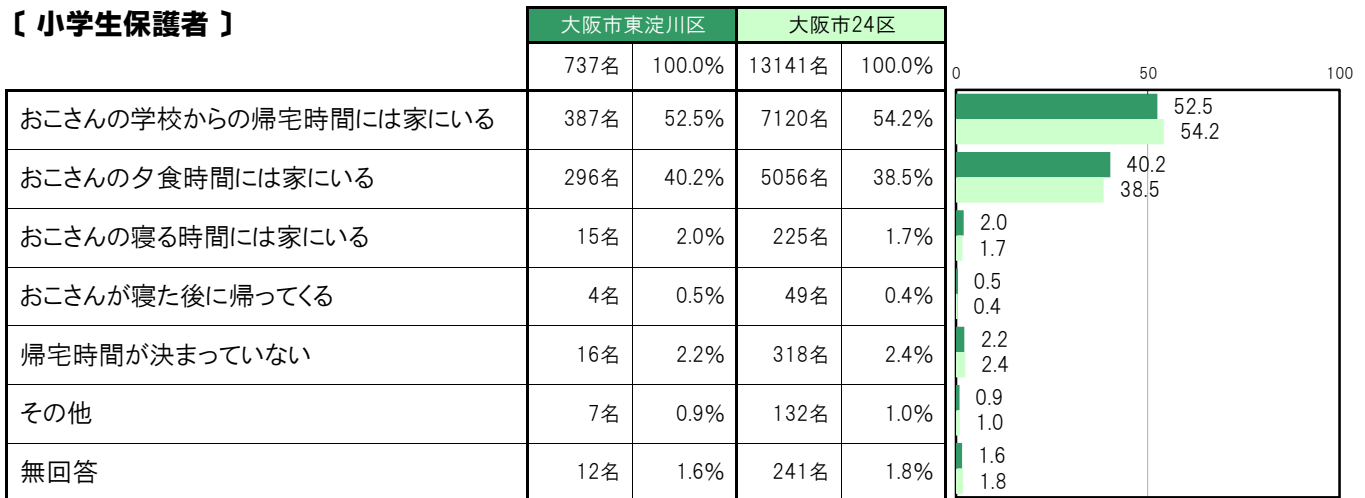
大阪市東淀川区〔小学生保護者〕では、「おこさんの学校からの帰宅時間には家にいる」387名 52.5%、「おこさんの夕食時間には家にいる」296名 40.2%、「おこさんの寝る時間には家にいる」15名 2.0%、「おこさんが寝た後に帰ってくる」4名 0.5%、「帰宅時間が決まっていない」16名 2.2%、「その他」7名 0.9%となっている。

大阪市東淀川区〔中学生保護者〕では、「おこさんの学校からの帰宅時間には家にいる」383名 50.7%、「おこさんの夕食時間には家にいる」296名 39.2%、「おこさんの寝る時間には家にいる」26名 3.4%、「おこさんが寝た後に帰ってくる」5名 0.7%、「帰宅時間が決まっていない」30名 4.0%、「その他」5名 0.7%となっている。

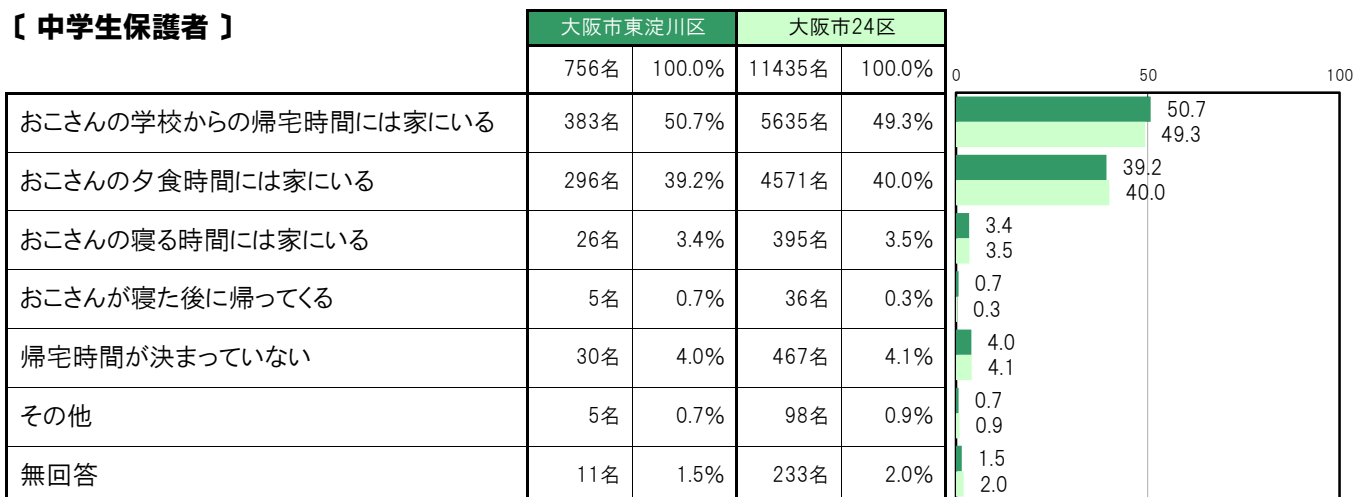
【保護者全体】



【小学生保護者】



【中学生保護者】



A-39.家庭での外国語の使用状況〔保護者 問12〕

大阪市東淀川区〔保護者全体〕では、「日本語のみを使用している」1401名 93.8%、「日本語以外の言語も使用しているが、日本語の方が多い」49名 3.3%、「日本語以外の言語を使うことが多い」17名 1.1%となっている。

大阪市東淀川区〔小学生保護者〕では、「日本語のみを使用している」691名 93.8%、「日本語以外の言語も使用しているが、日本語の方が多い」27名 3.7%、「日本語以外の言語を使うことが多い」5名 0.7%となっている。

大阪市東淀川区〔中学生保護者〕では、「日本語のみを使用している」710名 93.9%、「日本語以外の言語も使用しているが、日本語の方が多い」22名 2.9%、「日本語以外の言語を使うことが多い」12名 1.6%となっている。

〔保護者全体〕

	大阪市東淀川区		大阪市24区	
	人数	割合	人数	割合
日本語のみを使用している	1401名	93.8%	22942名	93.4%
日本語以外の言語も使用しているが、日本語の方が多い	49名	3.3%	771名	3.1%
日本語以外の言語を使うことが多い	17名	1.1%	350名	1.4%
無回答	26名	1.7%	513名	2.1%

〔小学生保護者〕

	大阪市東淀川区		大阪市24区	
	人数	割合	人数	割合
日本語のみを使用している	691名	93.8%	12185名	92.7%
日本語以外の言語も使用しているが、日本語の方が多い	27名	3.7%	484名	3.7%
日本語以外の言語を使うことが多い	5名	0.7%	216名	1.6%
無回答	14名	1.9%	256名	1.9%

〔中学生保護者〕

	大阪市東淀川区		大阪市24区	
	人数	割合	人数	割合
日本語のみを使用している	710名	93.9%	10757名	94.1%
日本語以外の言語も使用しているが、日本語の方が多い	22名	2.9%	287名	2.5%
日本語以外の言語を使うことが多い	12名	1.6%	134名	1.2%
無回答	12名	1.6%	257名	2.2%

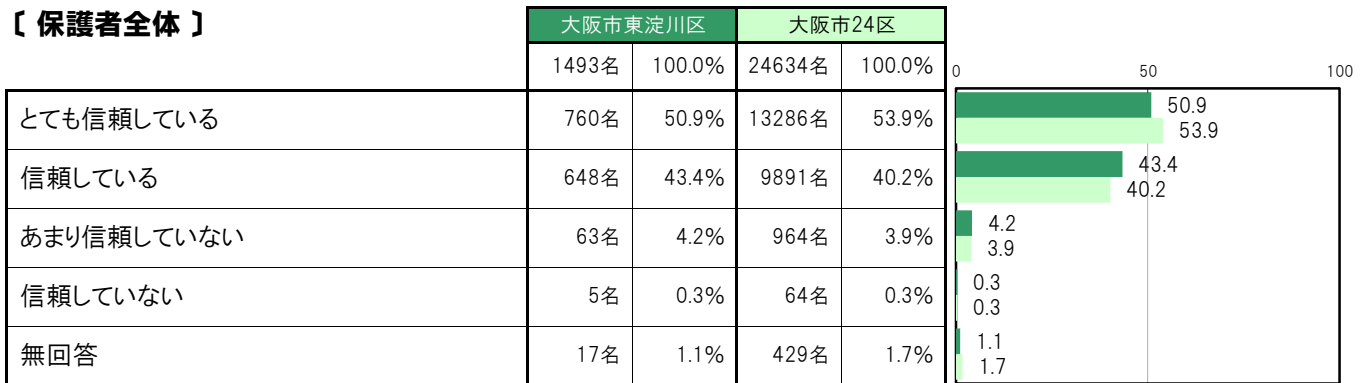
A-40.子どもへの信頼感〔保護者 問14(1)〕

大阪市東淀川区〔保護者全体〕では、「とても信頼している」760名 50.9%、「信頼している」648名 43.4%、「あまり信頼していない」63名 4.2%、「信頼していない」5名 0.3%となっている。

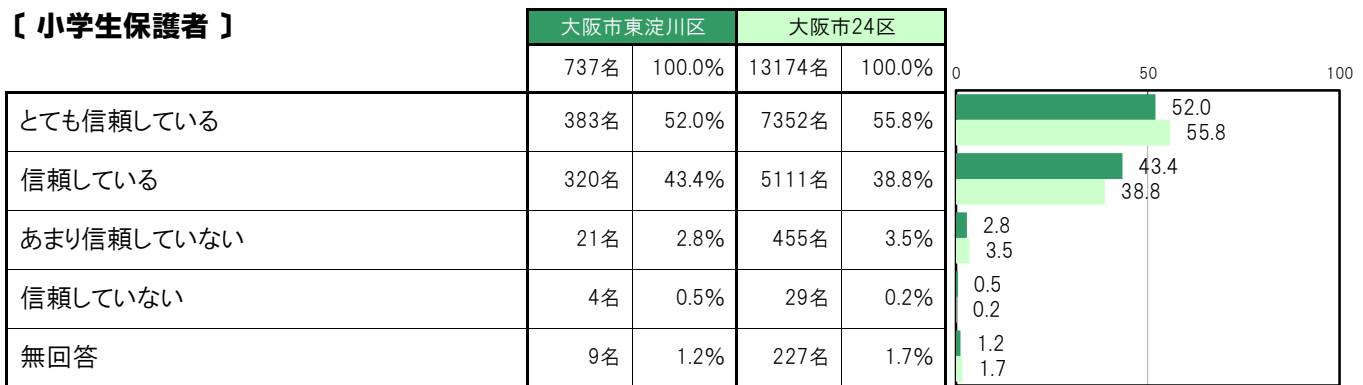
大阪市東淀川区〔小学生保護者〕では、「とても信頼している」383名 52.0%、「信頼している」320名 43.4%、「あまり信頼していない」21名 2.8%、「信頼していない」4名 0.5%となっている。

大阪市東淀川区〔中学生保護者〕では、「とても信頼している」377名 49.9%、「信頼している」328名 43.4%、「あまり信頼していない」42名 5.6%、「信頼していない」1名 0.1%となっている。

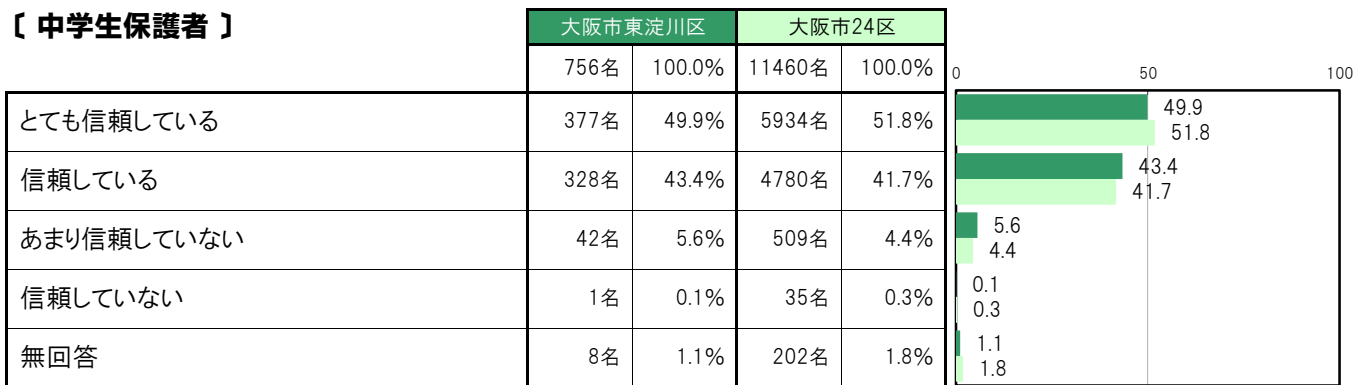
〔保護者全体〕



〔小学生保護者〕



〔中学生保護者〕



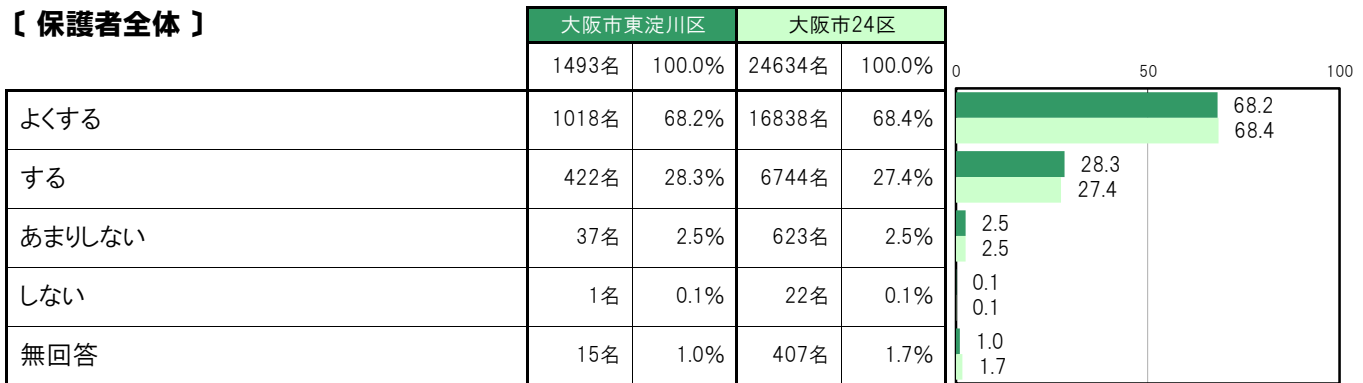
A-41.子どもと会話をする頻度【保護者 問14(2)】

大阪市東淀川区〔保護者全体〕では、「よくする」1018名 68.2%、「する」422名 28.3%、「あまりしない」37名 2.5%、「しない」1名 0.1%となっている。

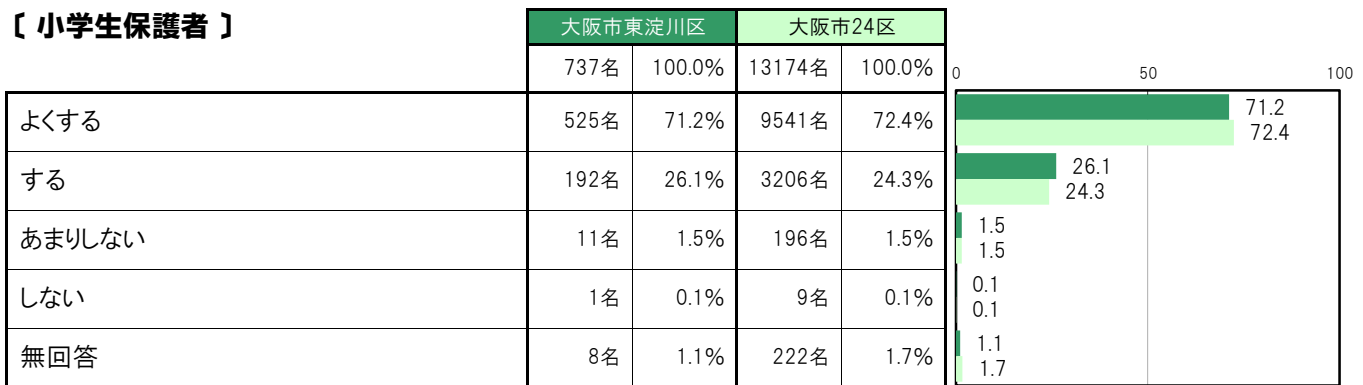
大阪市東淀川区〔小学生保護者〕では、「よくする」525名 71.2%、「する」192名 26.1%、「あまりしない」11名 1.5%、「しない」1名 0.1%となっている。

大阪市東淀川区〔中学生保護者〕では、「よくする」493名 65.2%、「する」230名 30.4%、「あまりしない」26名 3.4%、「しない」0名 0.0%となっている。

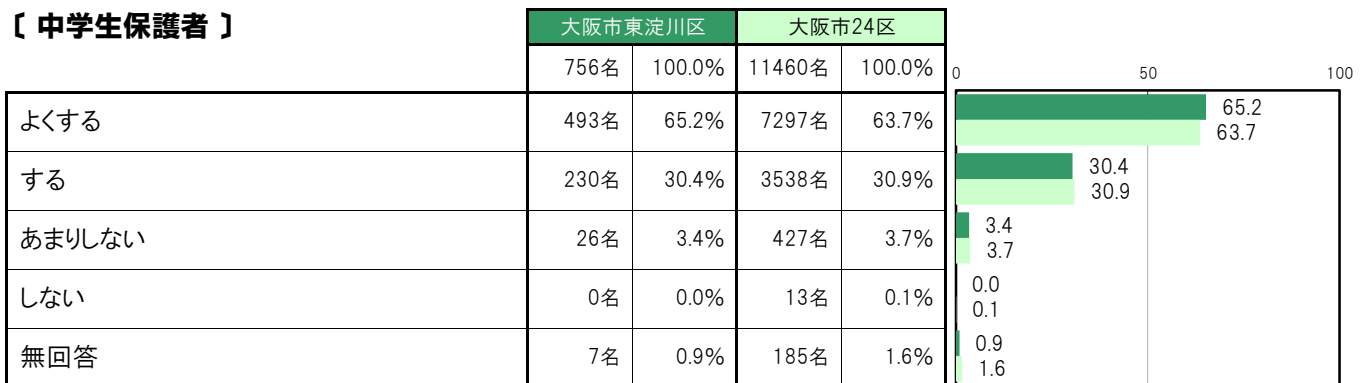
【保護者全体】



【小学生保護者】



【中学生保護者】



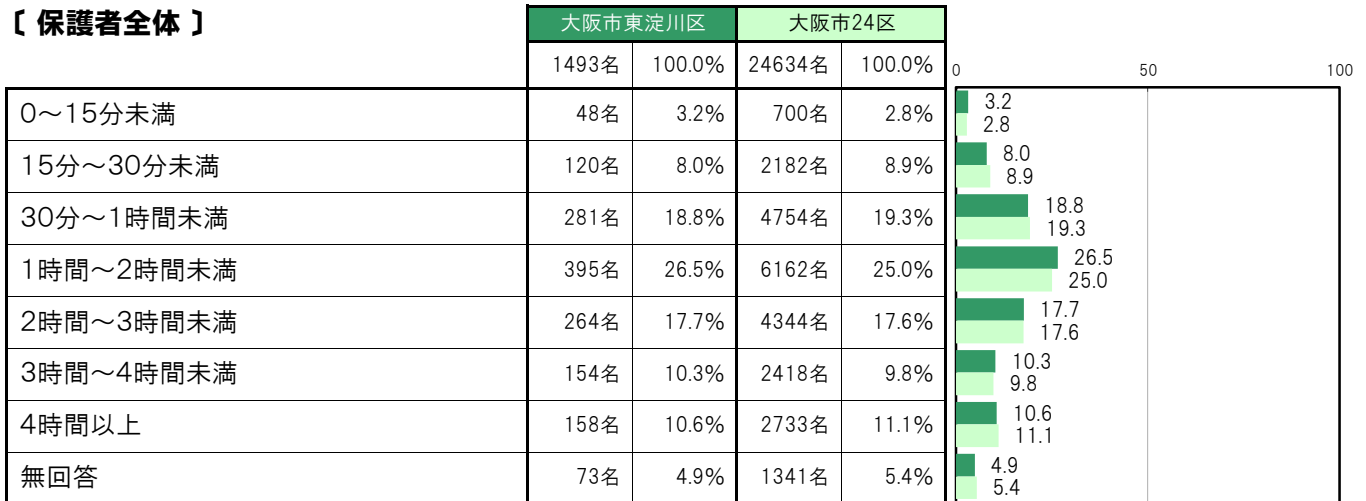
A-42.子どもと過ごす時間／平日〔保護者 問14(3)〕

大阪市東淀川区〔保護者全体〕では、「0～15分未満」48名 3.2%、「15分～30分未満」120名 8.0%、「30分～1時間未満」281名 18.8%、「1時間～2時間未満」395名 26.5%、「2時間～3時間未満」264名 17.7%、「3時間～4時間未満」154名 10.3%、「4時間以上」158名 10.6%となっている。

大阪市東淀川区〔小学生保護者〕では、「0～15分未満」18名 2.4%、「15分～30分未満」45名 6.1%、「30分～1時間未満」130名 17.6%、「1時間～2時間未満」189名 25.6%、「2時間～3時間未満」138名 18.7%、「3時間～4時間未満」85名 11.5%、「4時間以上」97名 13.2%となっている。

大阪市東淀川区〔中学生保護者〕では、「0～15分未満」30名 4.0%、「15分～30分未満」75名 9.9%、「30分～1時間未満」151名 20.0%、「1時間～2時間未満」206名 27.2%、「2時間～3時間未満」126名 16.7%、「3時間～4時間未満」69名 9.1%、「4時間以上」61名 8.1%となっている。

〔保護者全体〕



〔小学生保護者〕



〔中学生保護者〕



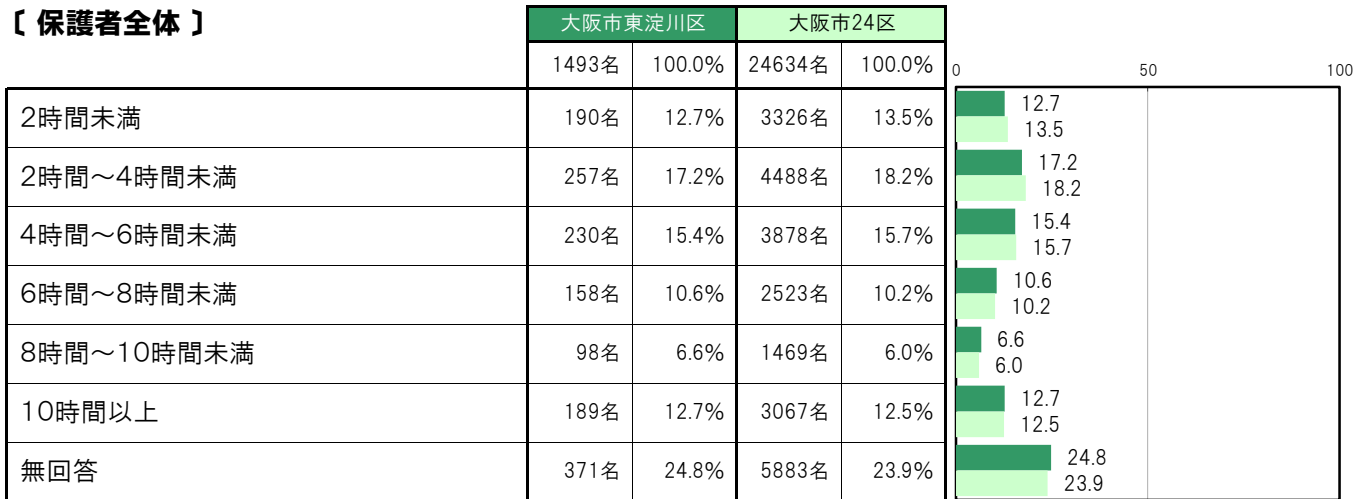
A-43.子どもと過ごす時間／休日〔保護者 問14(3)〕

大阪市東淀川区〔保護者全体〕では、「2時間未満」190名 12.7%、「2時間～4時間未満」257名 17.2%、「4時間～6時間未満」230名 15.4%、「6時間～8時間未満」158名 10.6%、「8時間～10時間未満」98名 6.6%、「10時間以上」189名 12.7%となっている。

大阪市東淀川区〔小学生保護者〕では、「2時間未満」62名 8.4%、「2時間～4時間未満」105名 14.2%、「4時間～6時間未満」126名 17.1%、「6時間～8時間未満」91名 12.3%、「8時間～10時間未満」60名 8.1%、「10時間以上」124名 16.8%となっている。

大阪市東淀川区〔中学生保護者〕では、「2時間未満」128名 16.9%、「2時間～4時間未満」152名 20.1%、「4時間～6時間未満」104名 13.8%、「6時間～8時間未満」67名 8.9%、「8時間～10時間未満」38名 5.0%、「10時間以上」65名 8.6%となっている。

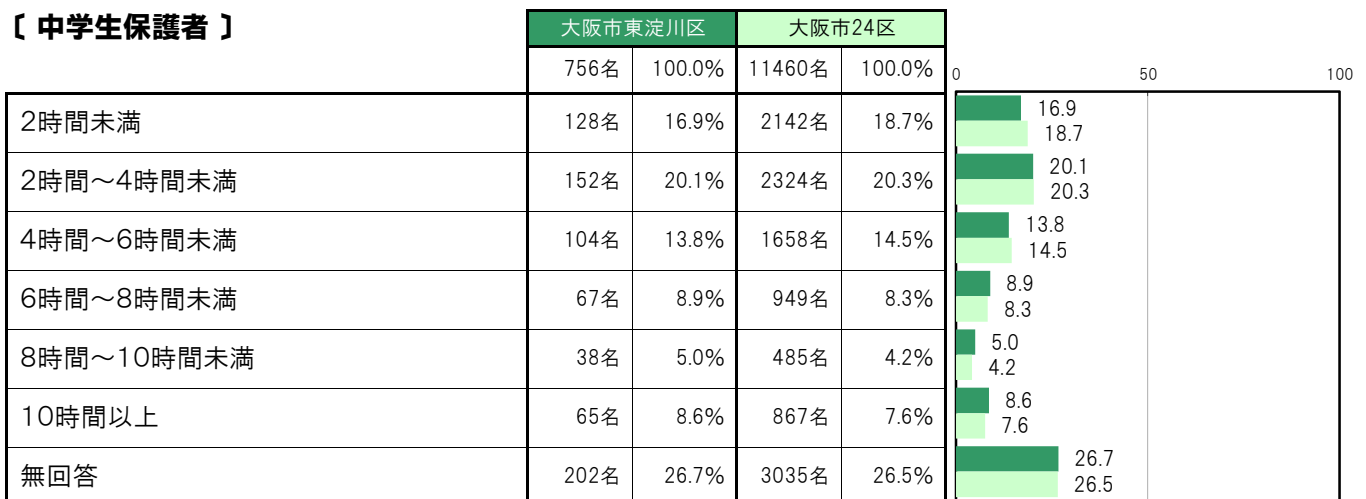
〔保護者全体〕



〔小学生保護者〕



〔中学生保護者〕



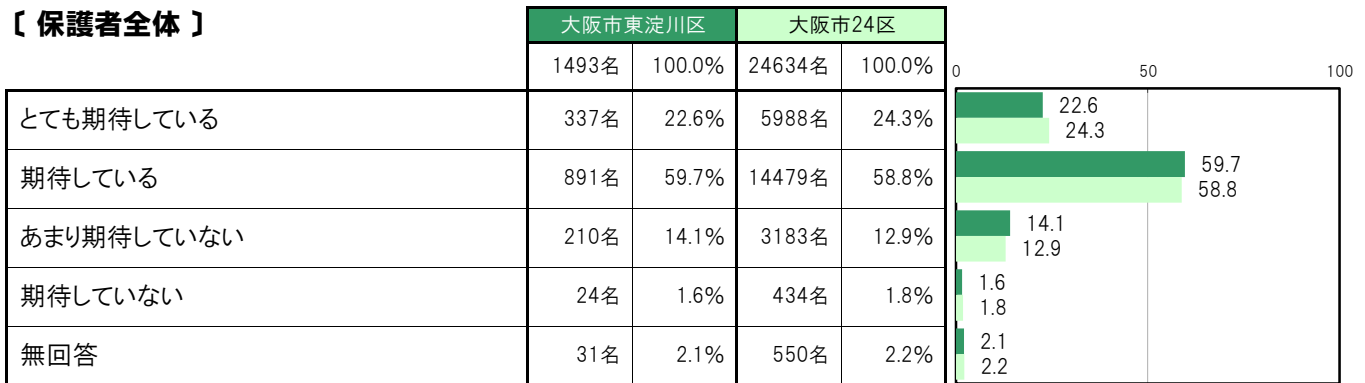
A-44.子どもの将来への期待〔保護者 問14(4)〕

大阪市東淀川区〔保護者全体〕では、「とても期待している」337名 22.6%、「期待している」891名 59.7%、「あまり期待していない」210名 14.1%、「期待していない」24名 1.6%となっている。

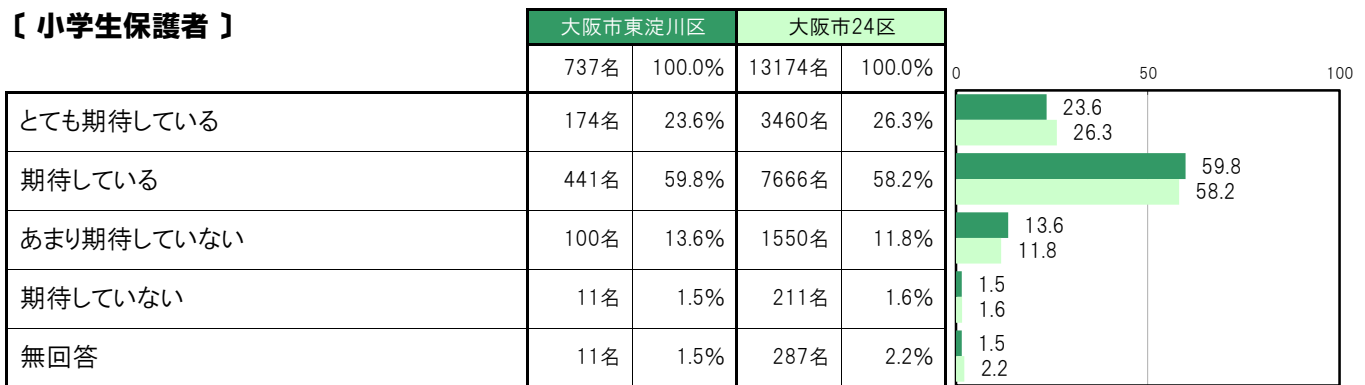
大阪市東淀川区〔小学生保護者〕では、「とても期待している」174名 23.6%、「期待している」441名 59.8%、「あまり期待していない」100名 13.6%、「期待していない」11名 1.5%となっている。

大阪市東淀川区〔中学生保護者〕では、「とても期待している」163名 21.6%、「期待している」450名 59.5%、「あまり期待していない」110名 14.6%、「期待していない」13名 1.7%となっている。

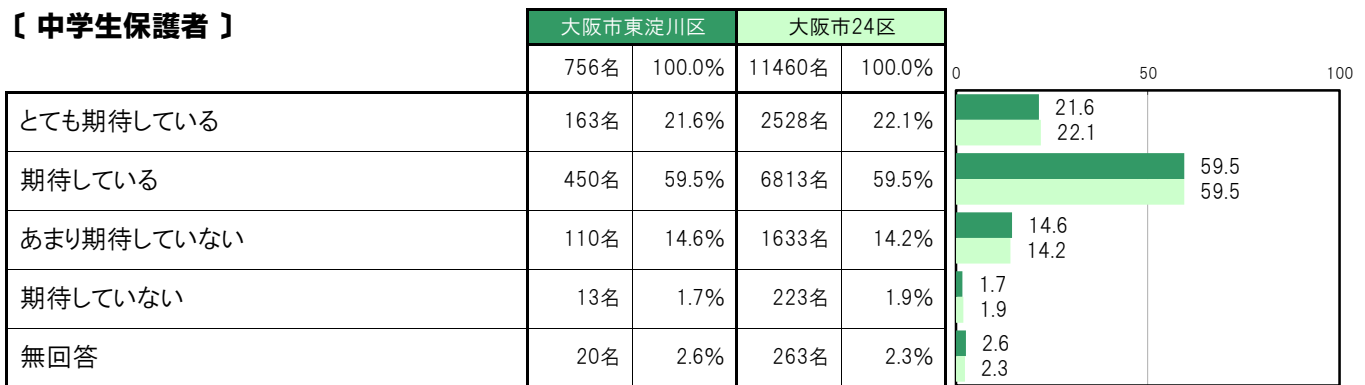
〔保護者全体〕



〔小学生保護者〕



〔中学生保護者〕



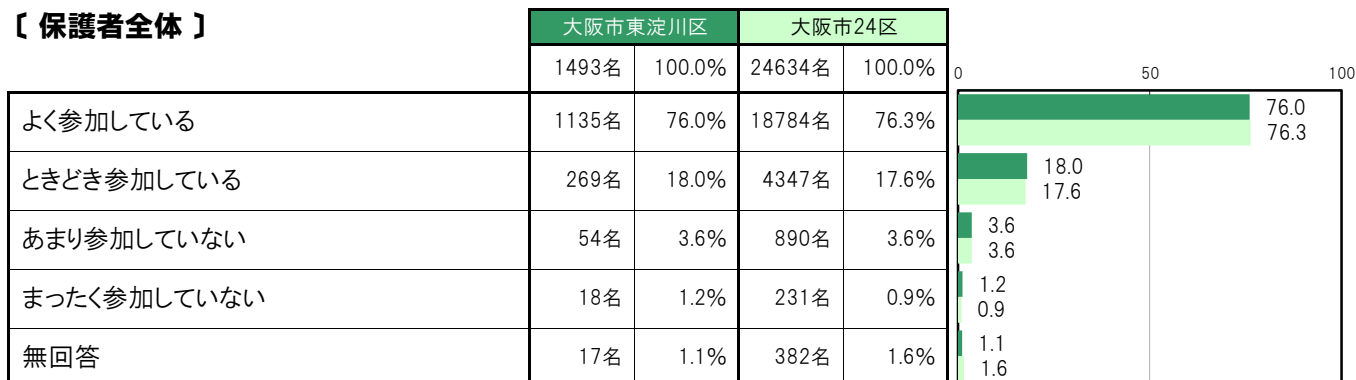
A-45.子どもの学校行事への参加状況〔保護者 問14(5)〕

大阪市東淀川区〔保護者全体〕では、「よく参加している」1135名 76.0%、「ときどき参加している」269名 18.0%、「あまり参加していない」54名 3.6%、「まったく参加していない」18名 1.2%となっている。

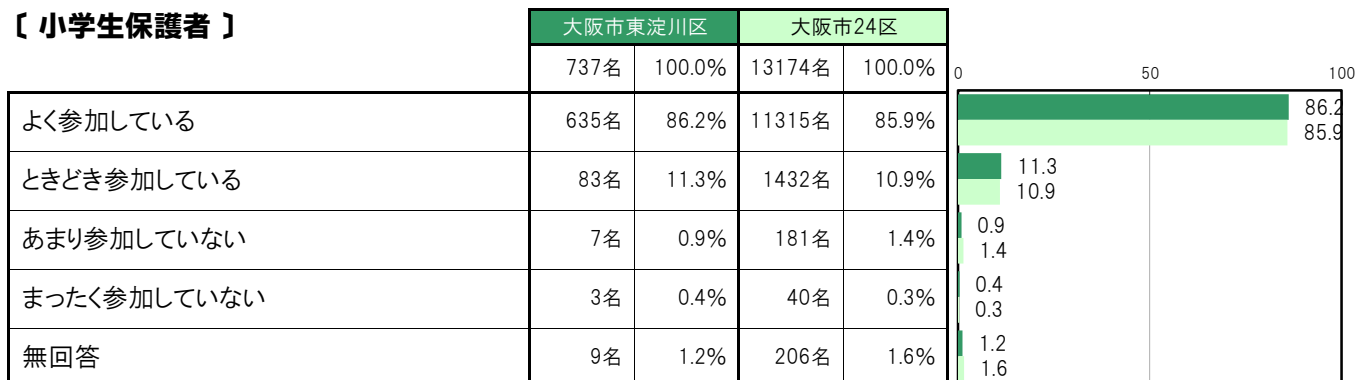
大阪市東淀川区〔小学生保護者〕では、「よく参加している」635名 86.2%、「ときどき参加している」83名 11.3%、「あまり参加していない」7名 0.9%、「まったく参加していない」3名 0.4%となっている。

大阪市東淀川区〔中学生保護者〕では、「よく参加している」500名 66.1%、「ときどき参加している」186名 24.6%、「あまり参加していない」47名 6.2%、「まったく参加していない」15名 2.0%となっている。

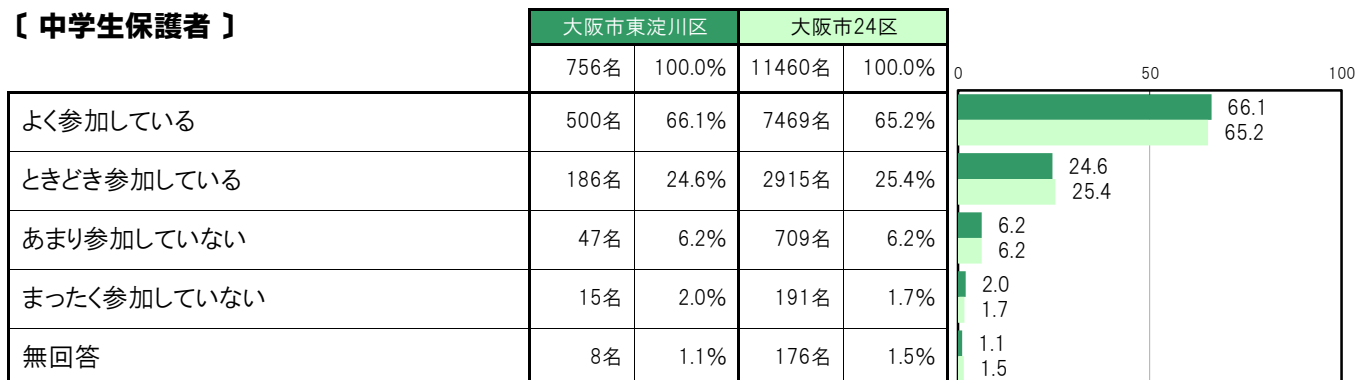
〔保護者全体〕



〔小学生保護者〕



〔中学生保護者〕



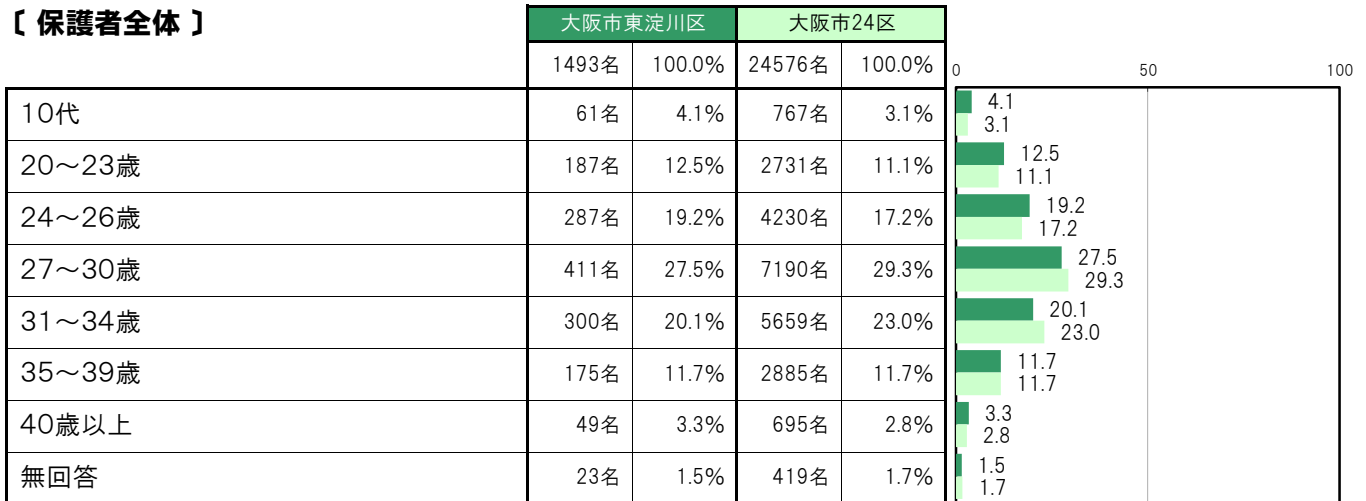
A-46. 初めて親となった年齢【保護者 問18】

大阪市東淀川区〔保護者全体〕では、「10代」61名 4.1%、「20～23歳」187名 12.5%、「24～26歳」287名 19.2%、「27～30歳」411名 27.5%、「31～34歳」300名 20.1%、「35～39歳」175名 11.7%、「40歳以上」49名 3.3%となっている。

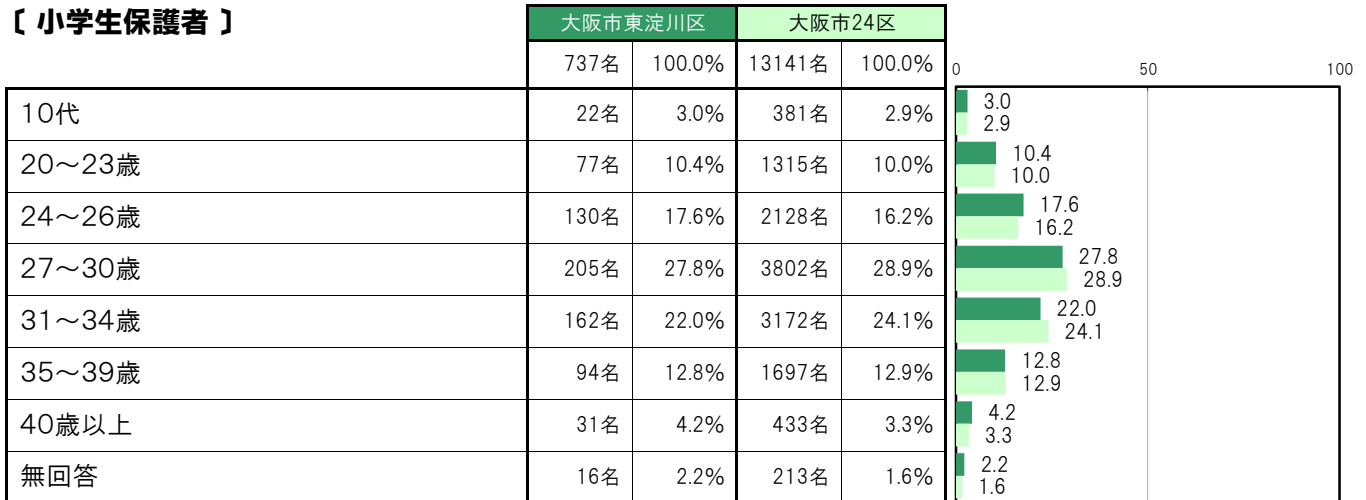
大阪市東淀川区〔小学生保護者〕では、「10代」22名 3.0%、「20～23歳」77名 10.4%、「24～26歳」130名 17.6%、「27～30歳」205名 27.8%、「31～34歳」162名 22.0%、「35～39歳」94名 12.8%、「40歳以上」31名 4.2%となっている。

大阪市東淀川区〔中学生保護者〕では、「10代」39名 5.2%、「20～23歳」110名 14.6%、「24～26歳」157名 20.8%、「27～30歳」206名 27.2%、「31～34歳」138名 18.3%、「35～39歳」81名 10.7%、「40歳以上」18名 2.4%となっている。

【保護者全体】



【小学生保護者】



【中学生保護者】



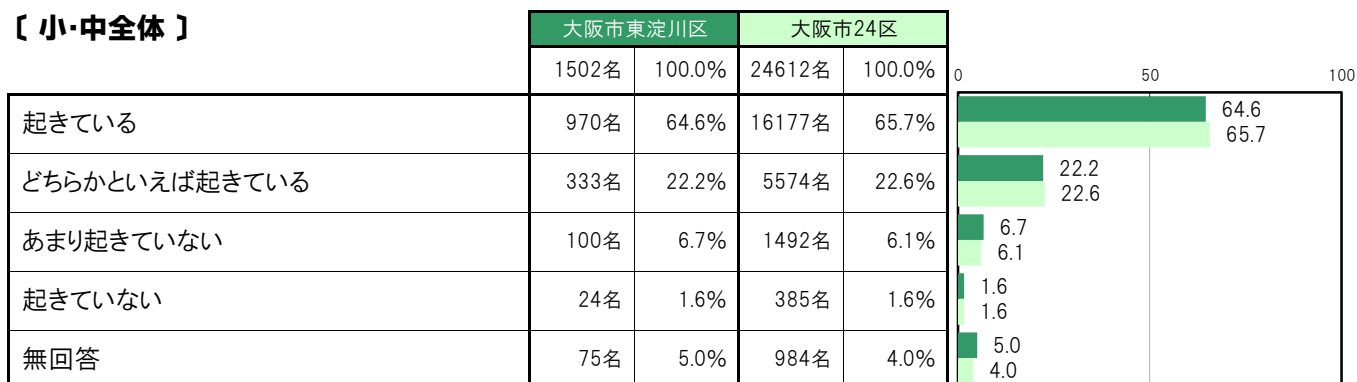
A-47. 普段の起床時間〔子ども 問2〕

大阪市東淀川区〔小・中全体〕では、「起きている」970名 64.6%、「どちらかといえば起きている」333名 22.2%、「あまり起きていない」100名 6.7%、「起きていない」24名 1.6%となっている。

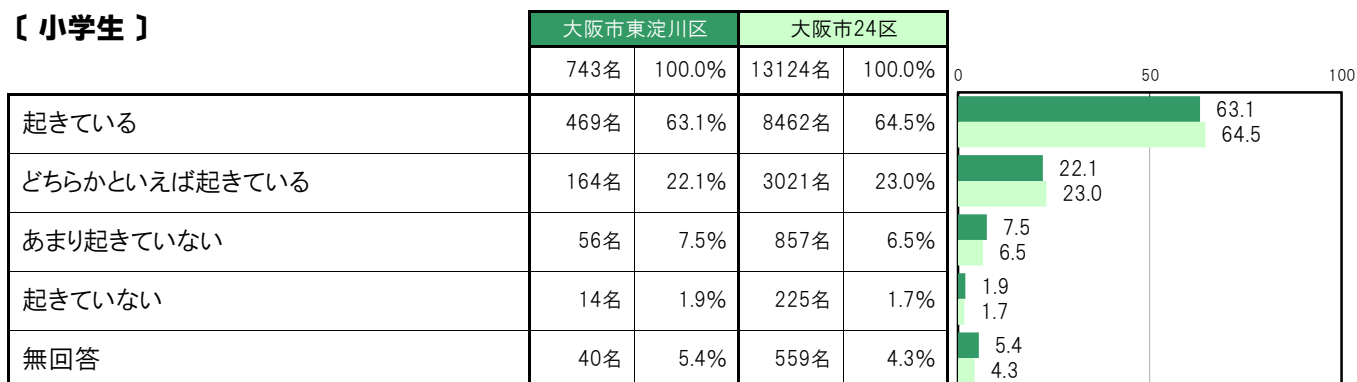
大阪市東淀川区〔小学生〕では、「起きている」469名 63.1%、「どちらかといえば起きている」164名 22.1%、「あまり起きていない」56名 7.5%、「起きていない」14名 1.9%となっている。

大阪市東淀川区〔中学生〕では、「起きている」501名 66.0%、「どちらかといえば起きている」169名 22.3%、「あまり起きていない」44名 5.8%、「起きていない」10名 1.3%となっている。

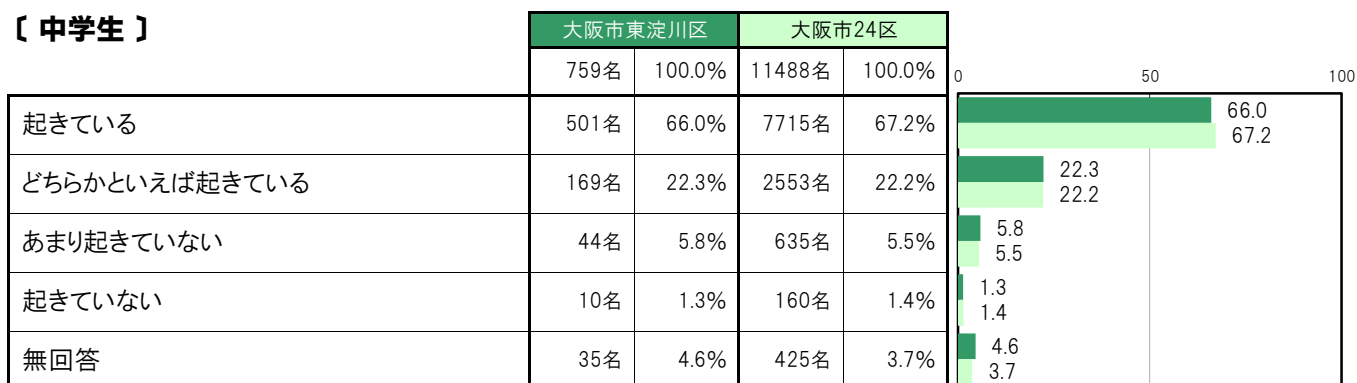
〔小・中全体〕



〔小学生〕



〔中学生〕



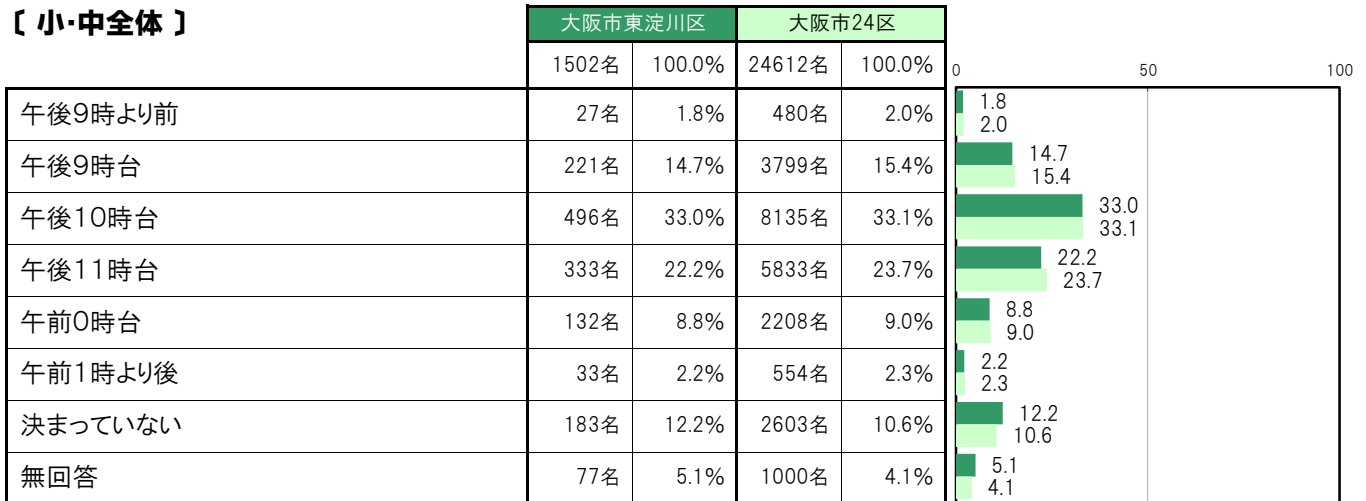
A-48. 普段の就寝時間〔子ども 問3〕

大阪市東淀川区〔小・中全体〕では、「午後9時より前」27名 1.8%、「午後9時台」221名 14.7%、「午後10時台」496名 33.0%、「午後11時台」333名 22.2%、「午前0時台」132名 8.8%、「午前1時より後」33名 2.2%、「決まっていない」183名 12.2%となっている。

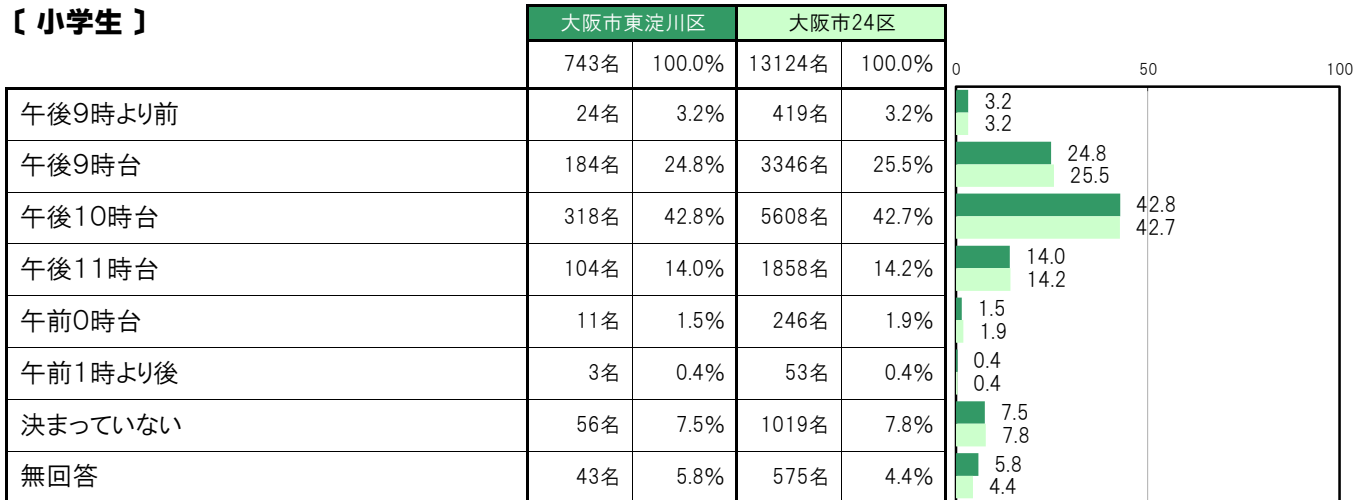
大阪市東淀川区〔小学生〕では、「午後9時より前」24名 3.2%、「午後9時台」184名 24.8%、「午後10時台」318名 42.8%、「午後11時台」104名 14.0%、「午前0時台」11名 1.5%、「午前1時より後」3名 0.4%、「決まっていない」56名 7.5%となっている。

大阪市東淀川区〔中学生〕では、「午後9時より前」3名 0.4%、「午後9時台」37名 4.9%、「午後10時台」178名 23.5%、「午後11時台」229名 30.2%、「午前0時台」121名 15.9%、「午前1時より後」30名 4.0%、「決まっていない」127名 16.7%となっている。

〔小・中全体〕



〔小学生〕



〔中学生〕



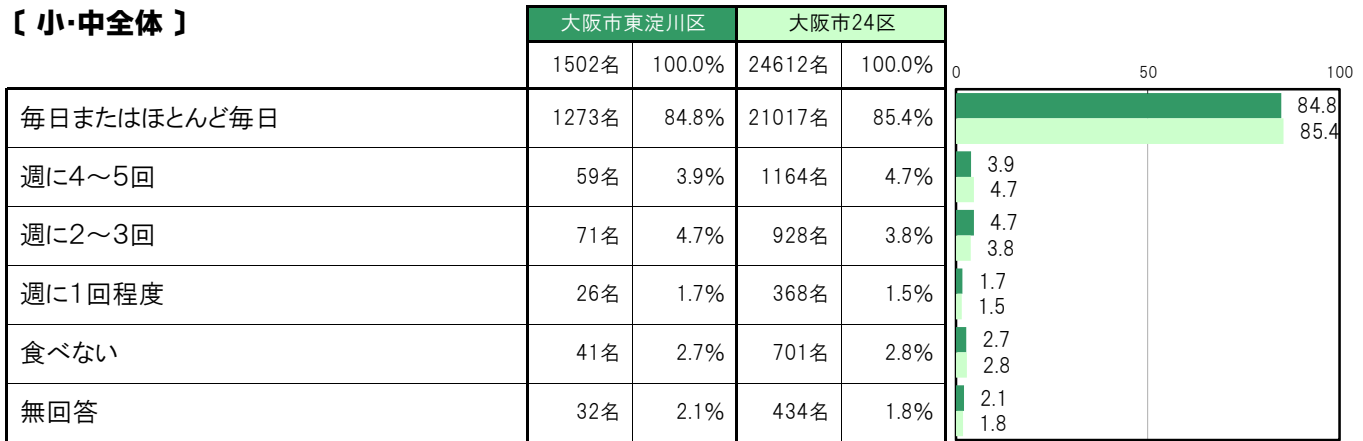
A-49.朝食を食べる頻度【子ども 問4(1)】

大阪市東淀川区〔小・中全体〕では、「毎日またはほとんど毎日」1273名 84.8%、「週に4～5回」59名 3.9%、「週に2～3回」71名 4.7%、「週に1回程度」26名 1.7%、「食べない」41名 2.7%となっている。

大阪市東淀川区〔小学生〕では、「毎日またはほとんど毎日」666名 89.6%、「週に4～5回」21名 2.8%、「週に2～3回」21名 2.8%、「週に1回程度」10名 1.3%、「食べない」8名 1.1%となっている。

大阪市東淀川区〔中学生〕では、「毎日またはほとんど毎日」607名 80.0%、「週に4～5回」38名 5.0%、「週に2～3回」50名 6.6%、「週に1回程度」16名 2.1%、「食べない」33名 4.3%となっている。

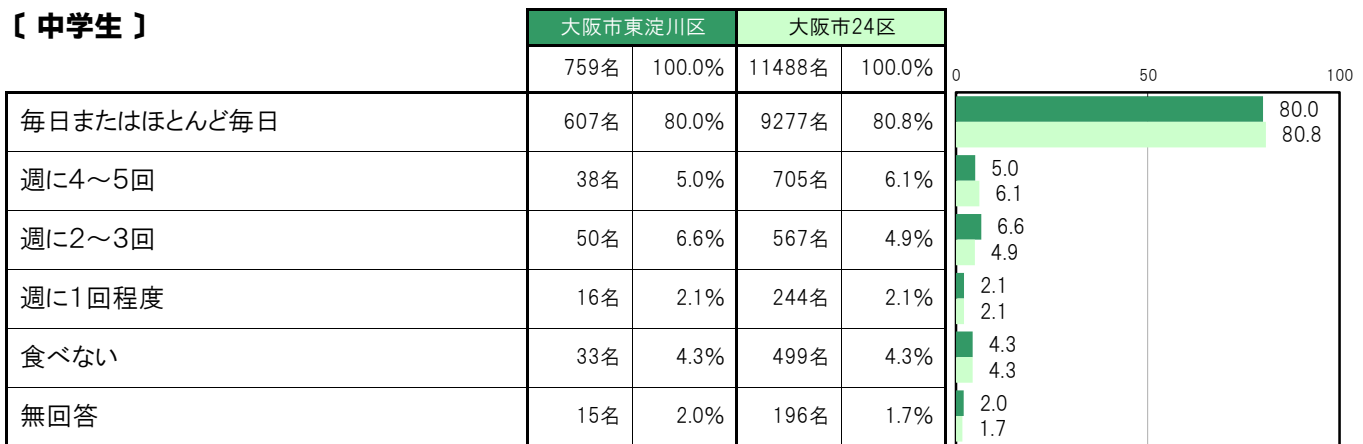
〔小・中全体〕



〔小学生〕



〔中学生〕



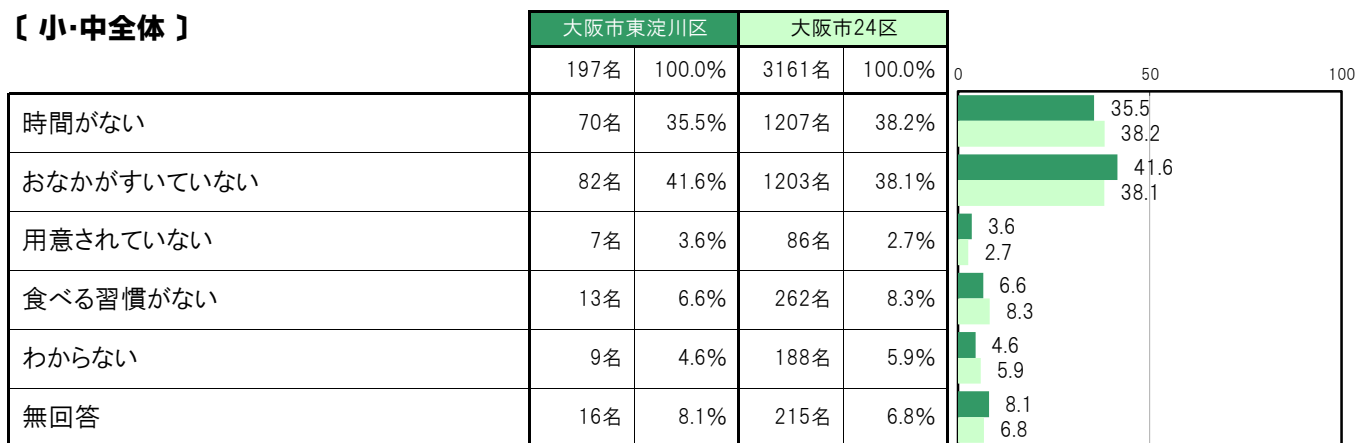
A-50.朝食を食べない理由〔子ども 問4(2)〕

大阪市東淀川区〔小・中全体〕では、「時間がない」70名 35.5%、「おなかがすいていない」82名 41.6%、「用意されていない」7名 3.6%、「食べる習慣がない」13名 6.6%、「わからない」9名 4.6%となっている。

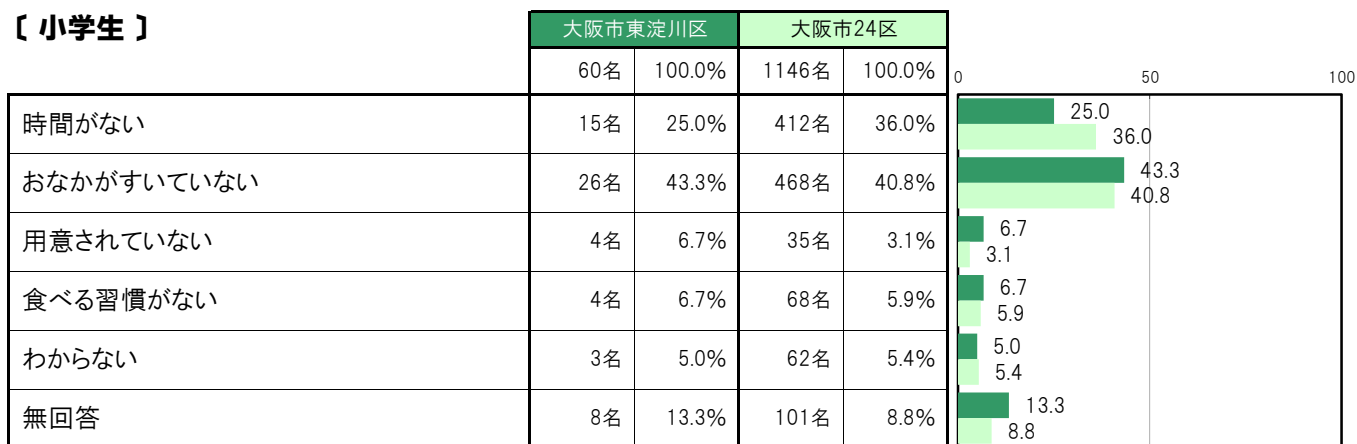
大阪市東淀川区〔小学生〕では、「時間がない」15名 25.0%、「おなかがすいていない」26名 43.3%、「用意されていない」4名 6.7%、「食べる習慣がない」4名 6.7%、「わからない」3名 5.0%となっている。

大阪市東淀川区〔中学生〕では、「時間がない」55名 40.1%、「おなかがすいていない」56名 40.9%、「用意されていない」3名 2.2%、「食べる習慣がない」9名 6.6%、「わからない」6名 4.4%となっている。

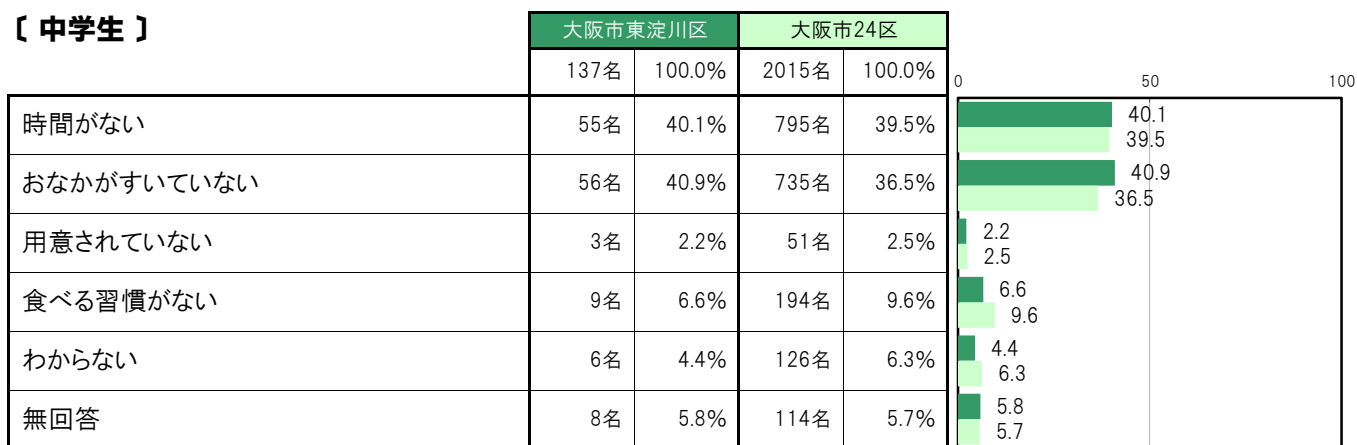
〔小・中全体〕



〔小学生〕



〔中学生〕



A-51.夕食を食べる頻度【子ども 問5(1)】

大阪市東淀川区〔小・中全体〕では、「毎日またはほとんど毎日」1435名 95.5%、「週に4～5回」19名 1.3%、「週に2～3回」9名 0.6%、「週に1回程度」1名 0.1%、「食べない」1名 0.1%となっている。

大阪市東淀川区〔小学生〕では、「毎日またはほとんど毎日」707名 95.2%、「週に4～5回」10名 1.3%、「週に2～3回」5名 0.7%、「週に1回程度」1名 0.1%、「食べない」0名 0.0%となっている。

大阪市東淀川区〔中学生〕では、「毎日またはほとんど毎日」728名 95.9%、「週に4～5回」9名 1.2%、「週に2～3回」4名 0.5%、「週に1回程度」0名 0.0%、「食べない」1名 0.1%となっている。

〔小・中全体〕

	大阪市東淀川区		大阪市24区		0	50	100
	1502名	100.0%	24612名	100.0%			
毎日またはほとんど毎日	1435名	95.5%	23873名	97.0%	95.5	97.0	
週に4～5回	19名	1.3%	177名	0.7%	1.3	0.7	
週に2～3回	9名	0.6%	64名	0.3%	0.6	0.3	
週に1回程度	1名	0.1%	20名	0.1%	0.1	0.1	
食べない	1名	0.1%	15名	0.1%	0.1	0.1	
無回答	37名	2.5%	463名	1.9%	2.5	1.9	

〔小学生〕

	大阪市東淀川区		大阪市24区		0	50	100
	743名	100.0%	13124名	100.0%			
毎日またはほとんど毎日	707名	95.2%	12745名	97.1%	95.2	97.1	
週に4～5回	10名	1.3%	73名	0.6%	1.3	0.6	
週に2～3回	5名	0.7%	24名	0.2%	0.7	0.2	
週に1回程度	1名	0.1%	14名	0.1%	0.1	0.1	
食べない	0名	0.0%	6名	0.0%	0.0	0.0	
無回答	20名	2.7%	262名	2.0%	2.7	2.0	

〔中学生〕

	大阪市東淀川区		大阪市24区		0	50	100
	759名	100.0%	11488名	100.0%			
毎日またはほとんど毎日	728名	95.9%	11128名	96.9%	95.9	96.9	
週に4～5回	9名	1.2%	104名	0.9%	1.2	0.9	
週に2～3回	4名	0.5%	40名	0.3%	0.5	0.3	
週に1回程度	0名	0.0%	6名	0.1%	0.0	0.1	
食べない	1名	0.1%	9名	0.1%	0.1	0.1	
無回答	17名	2.2%	201名	1.7%	2.2	1.7	

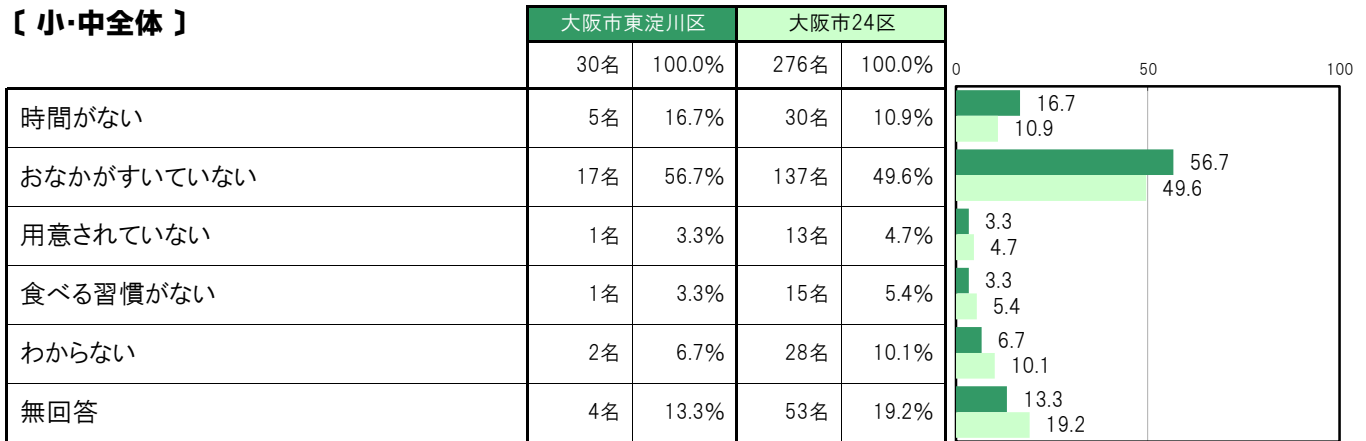
A-52.夕食を食べない理由〔子ども 問5(2)〕

大阪市東淀川区〔小・中全体〕では、「時間がない」5名 16.7%、「おなかがすいていない」17名 56.7%、「用意されていない」1名 3.3%、「食べる習慣がない」1名 3.3%、「わからない」2名 6.7%となっている。

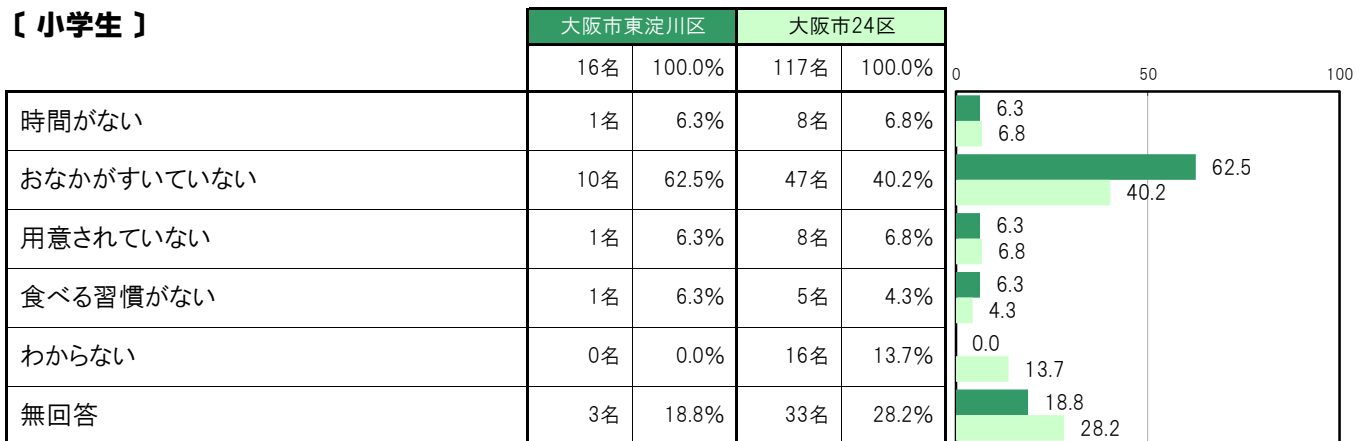
大阪市東淀川区〔小学生〕では、「時間がない」1名 6.3%、「おなかがすいていない」10名 62.5%、「用意されていない」1名 6.3%、「食べる習慣がない」1名 6.3%、「わからない」0名 0.0%となっている。

大阪市東淀川区〔中学生〕では、「時間がない」4名 28.6%、「おなかがすいていない」7名 50.0%、「用意されていない」0名 0.0%、「食べる習慣がない」0名 0.0%、「わからない」2名 14.3%となっている。

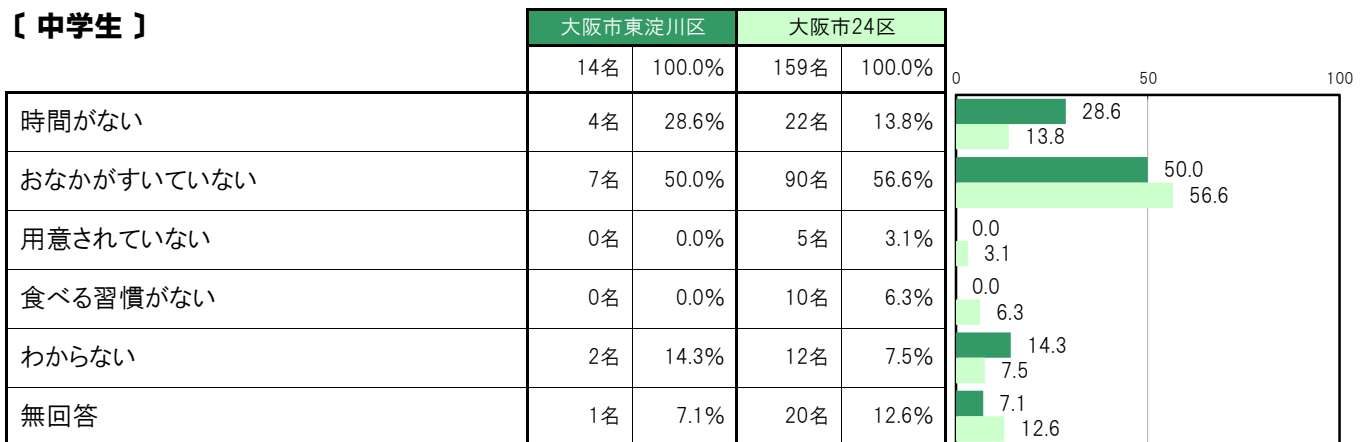
〔小・中全体〕



〔小学生〕



〔中学生〕



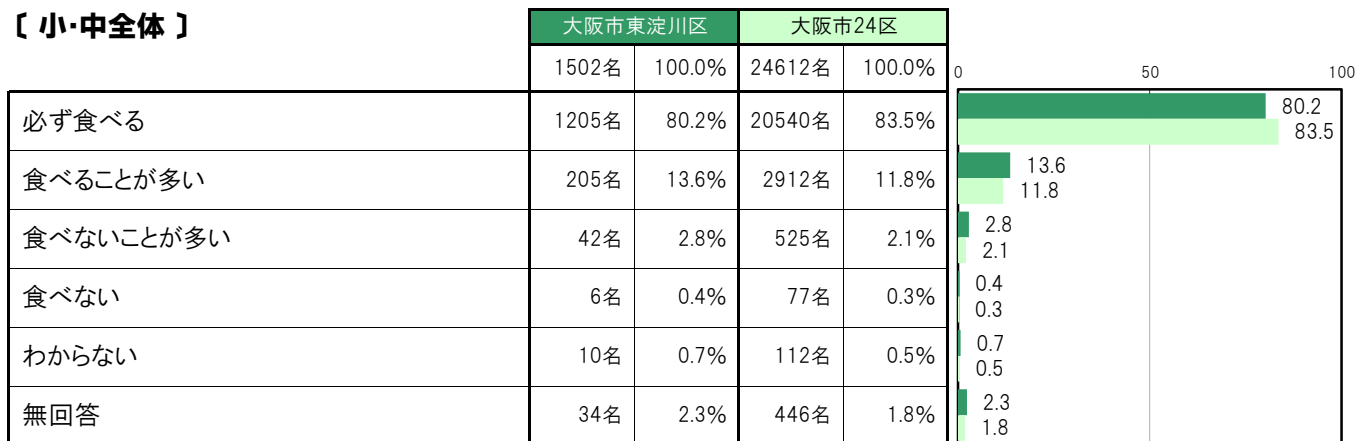
A-53. 休日に昼食を食べる頻度〔子ども 問6(1)〕

大阪市東淀川区〔小・中全体〕では、「必ず食べる」1205名 80.2%、「食べることが多い」205名 13.6%、「食べないことが多い」42名 2.8%、「食べない」6名 0.4%、「わからない」10名 0.7%となっている。

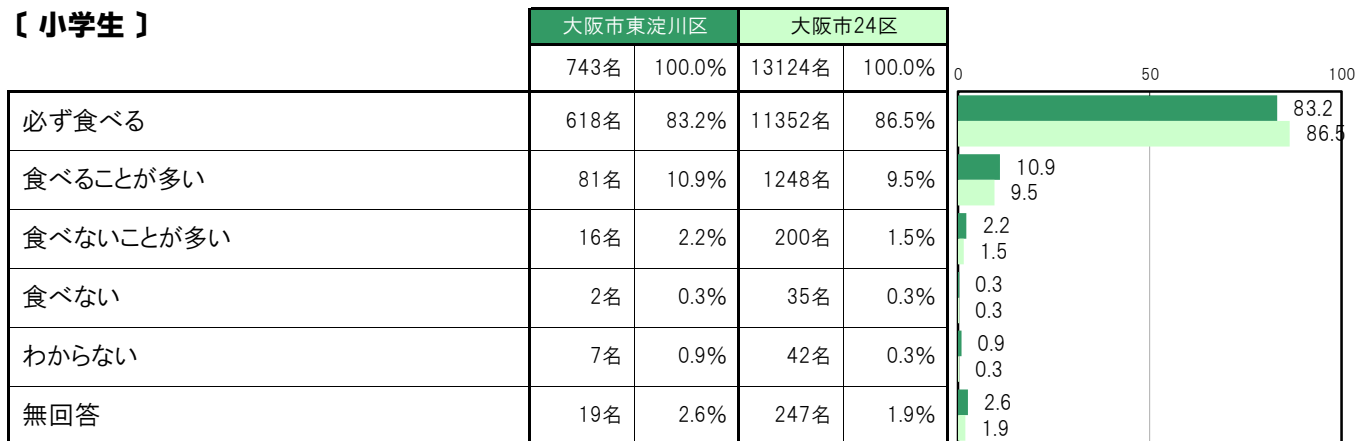
大阪市東淀川区〔小学生〕では、「必ず食べる」618名 83.2%、「食べることが多い」81名 10.9%、「食べないことが多い」16名 2.2%、「食べない」2名 0.3%、「わからない」7名 0.9%となっている。

大阪市東淀川区〔中学生〕では、「必ず食べる」587名 77.3%、「食べることが多い」124名 16.3%、「食べないことが多い」26名 3.4%、「食べない」4名 0.5%、「わからない」3名 0.4%となっている。

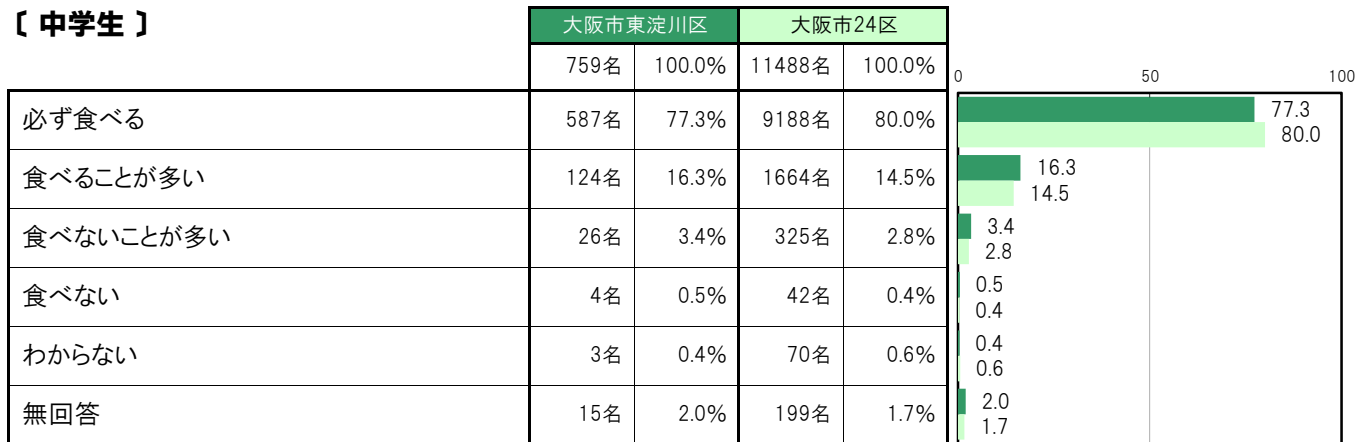
〔小・中全体〕



〔小学生〕



〔中学生〕



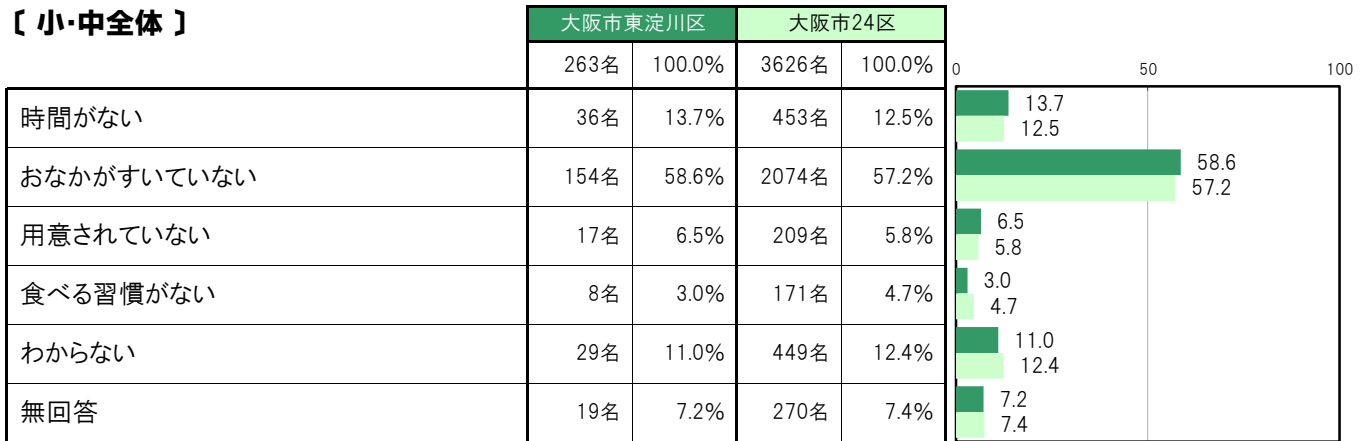
A-54. 休日に昼食を食べない理由【子ども 問6(2)】

大阪市東淀川区〔小・中全体〕では、「時間がない」36名 13.7%、「おなかがすいていない」154名 58.6%、「用意されていない」17名 6.5%、「食べる習慣がない」8名 3.0%、「わからない」29名 11.0%となっている。

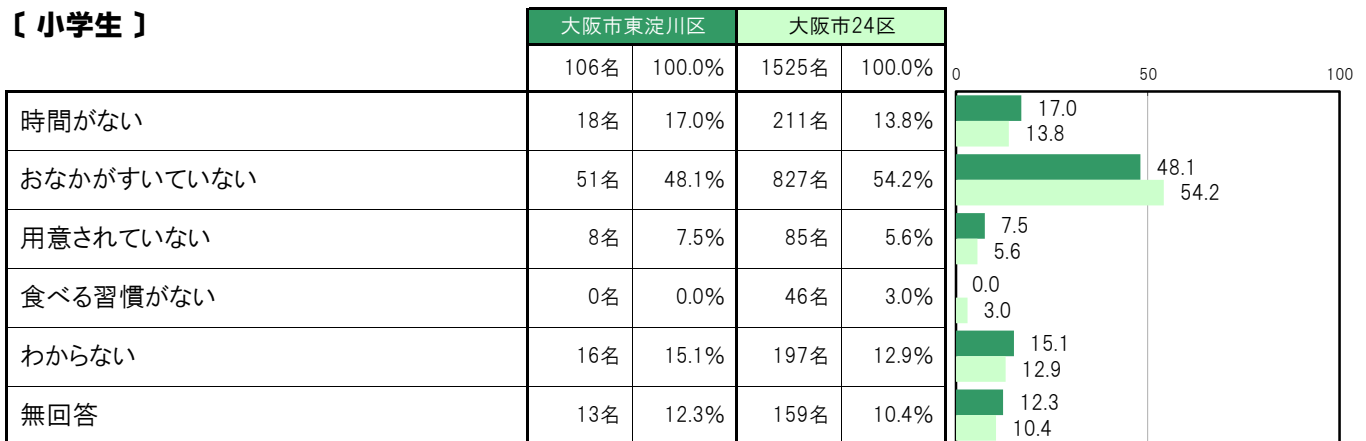
大阪市東淀川区〔小学生〕では、「時間がない」18名 17.0%、「おなかがすいていない」51名 48.1%、「用意されていない」8名 7.5%、「食べる習慣がない」0名 0.0%、「わからない」16名 15.1%となっている。

大阪市東淀川区〔中学生〕では、「時間がない」18名 11.5%、「おなかがすいていない」103名 65.6%、「用意されていない」9名 5.7%、「食べる習慣がない」8名 5.1%、「わからない」13名 8.3%となっている。

〔小・中全体〕



〔小学生〕



〔中学生〕



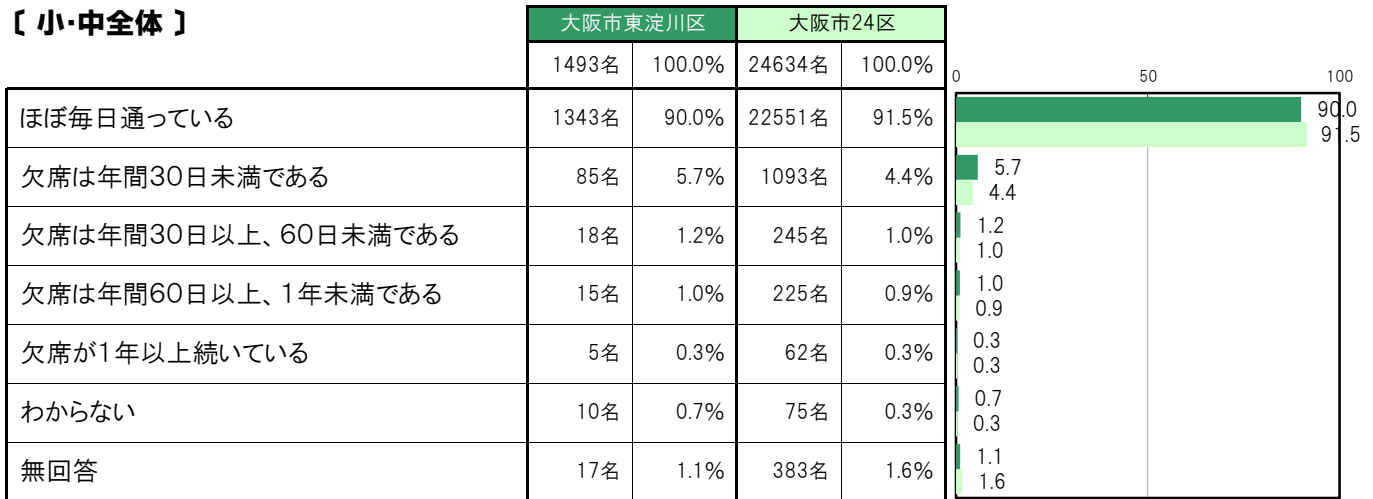
A-55.おこさんの通学状況〔保護者 問16〕

大阪市東淀川区〔小・中全体〕では、「ほぼ毎日通っている」1343名 90.0%、「欠席は年間30日未満である」85名 5.7%、「欠席は年間30日以上、60日未満である」18名 1.2%、「欠席は年間60日以上、1年未満である」15名 1.0%、「欠席が1年以上続いている」5名 0.3%、「わからない」10名 0.7%となっている。

大阪市東淀川区〔小学生〕では、「ほぼ毎日通っている」675名 91.6%、「欠席は年間30日未満である」35名 4.7%、「欠席は年間30日以上、60日未満である」7名 0.9%、「欠席は年間60日以上、1年未満である」6名 0.8%、「欠席が1年以上続いている」3名 0.4%、「わからない」2名 0.3%となっている。

大阪市東淀川区〔中学生〕では、「ほぼ毎日通っている」668名 88.4%、「欠席は年間30日未満である」50名 6.6%、「欠席は年間30日以上、60日未満である」11名 1.5%、「欠席は年間60日以上、1年未満である」9名 1.2%、「欠席が1年以上続いている」2名 0.3%、「わからない」8名 1.1%となっている。

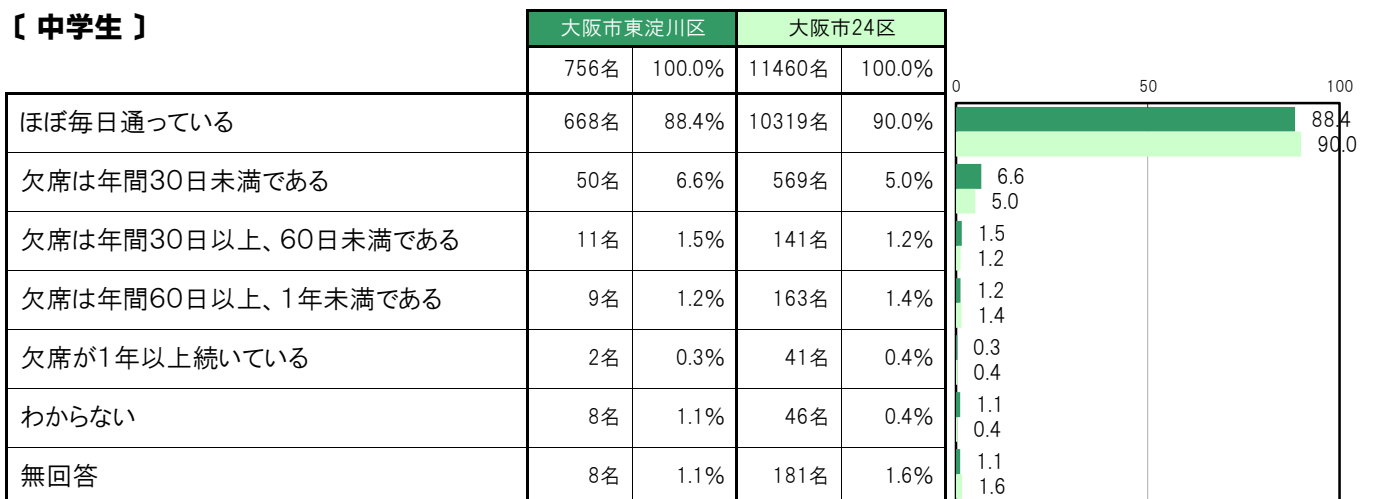
〔小・中全体〕



〔小学生〕



〔中学生〕



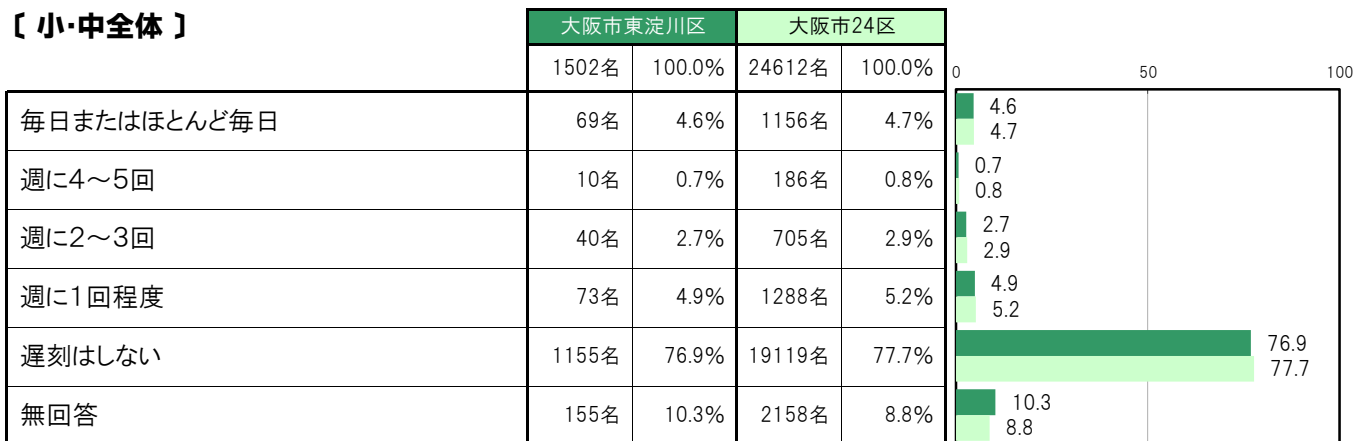
A-56. 学校に遅刻する頻度【子ども 問7】

大阪市東淀川区〔小・中全体〕では、「毎日またはほとんど毎日」69名 4.6%、「週に4～5回」10名 0.7%、「週に2～3回」40名 2.7%、「週に1回程度」73名 4.9%、「遅刻はしない」1155名 76.9%となっている。

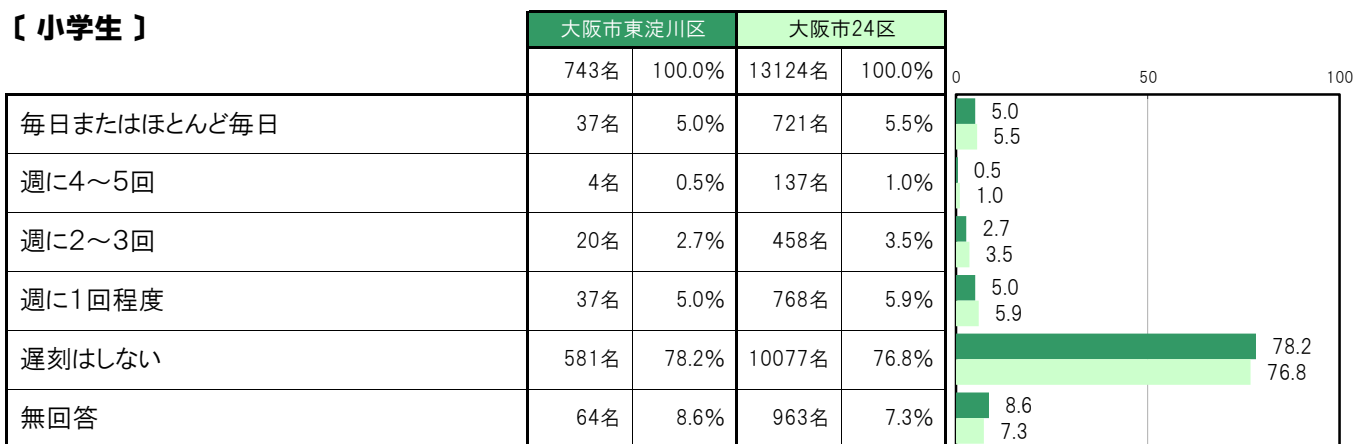
大阪市東淀川区〔小学生〕では、「毎日またはほとんど毎日」37名 5.0%、「週に4～5回」4名 0.5%、「週に2～3回」20名 2.7%、「週に1回程度」37名 5.0%、「遅刻はしない」581名 78.2%となっている。

大阪市東淀川区〔中学生〕では、「毎日またはほとんど毎日」32名 4.2%、「週に4～5回」6名 0.8%、「週に2～3回」20名 2.6%、「週に1回程度」36名 4.7%、「遅刻はしない」574名 75.6%となっている。

〔小・中全体〕



〔小学生〕



〔中学生〕



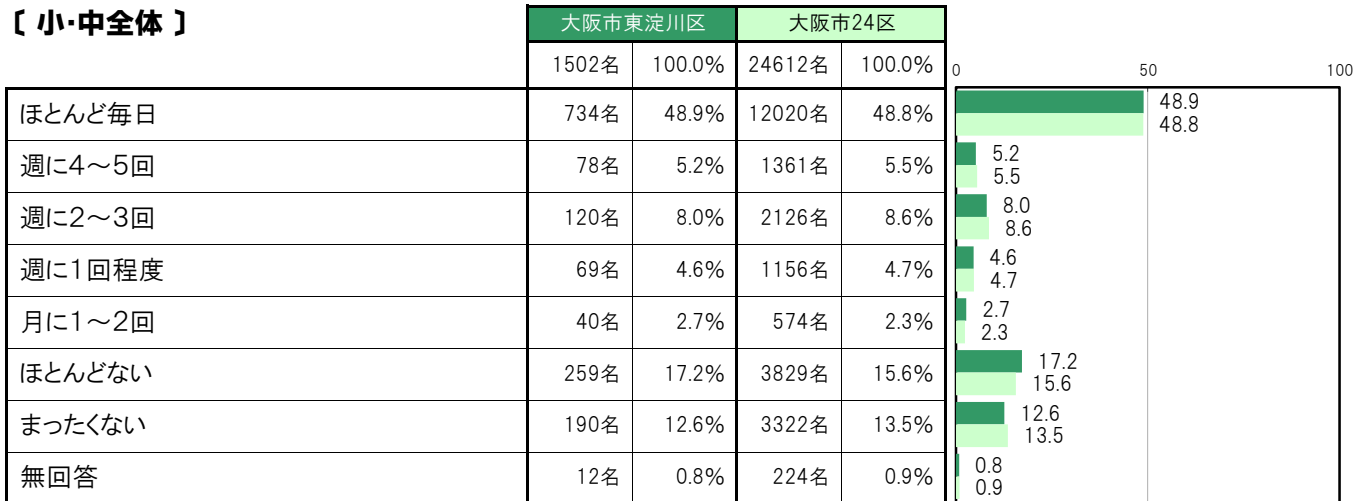
A-57.おうちの大人の人と一緒に朝食を食べる〔子ども 問8①〕

大阪市東淀川区〔小・中全体〕では、「ほとんど毎日」734名 48.9%、「週に4～5回」78名 5.2%、「週に2～3回」120名 8.0%、「週に1回程度」69名 4.6%、「月に1～2回」40名 2.7%、「ほとんどない」259名 17.2%、「まったくない」190名 12.6%となっている。

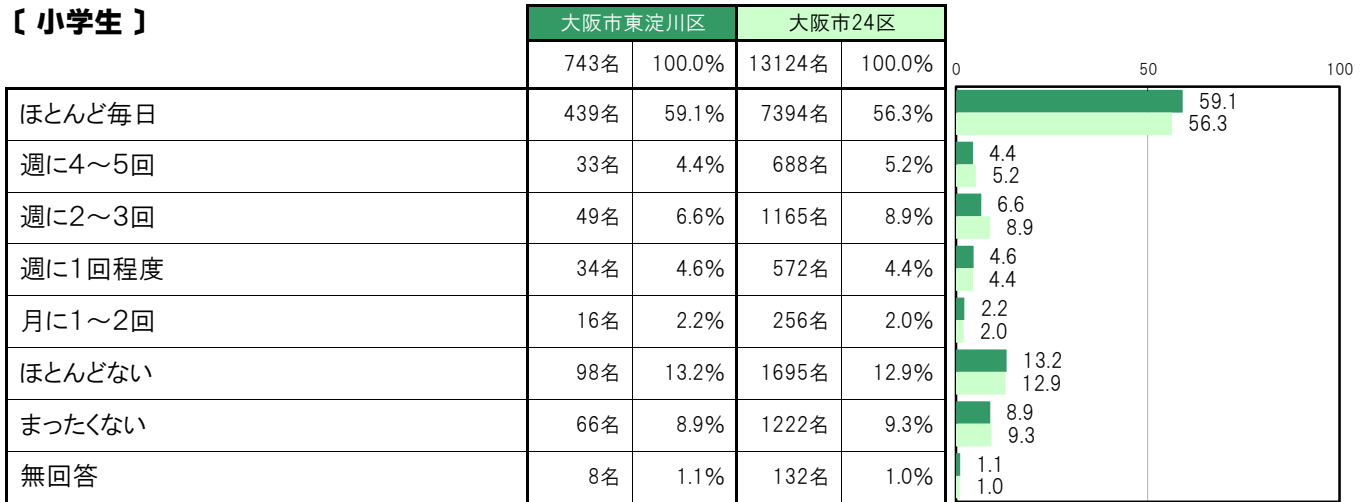
大阪市東淀川区〔小学生〕では、「ほとんど毎日」439名 59.1%、「週に4～5回」33名 4.4%、「週に2～3回」49名 6.6%、「週に1回程度」34名 4.6%、「月に1～2回」16名 2.2%、「ほとんどない」98名 13.2%、「まったくない」66名 8.9%となっている。

大阪市東淀川区〔中学生〕では、「ほとんど毎日」295名 38.9%、「週に4～5回」45名 5.9%、「週に2～3回」71名 9.4%、「週に1回程度」35名 4.6%、「月に1～2回」24名 3.2%、「ほとんどない」161名 21.2%、「まったくない」124名 16.3%となっている。

〔小・中全体〕



〔小学生〕



〔中学生〕



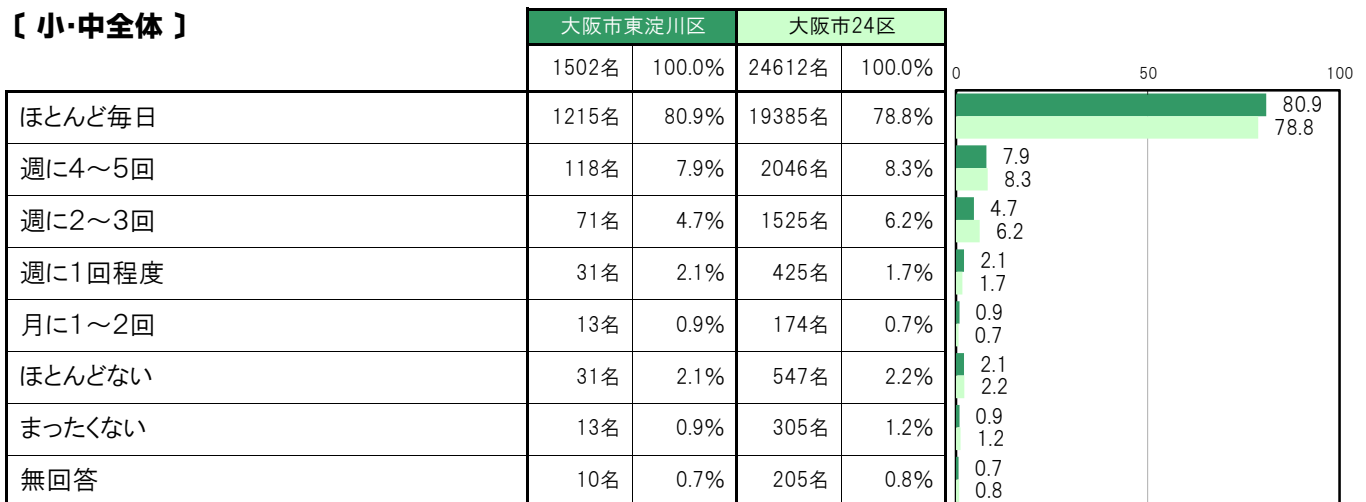
A-58. おうちの大人の人と一緒に夕食を食べる〔子ども 問8②〕

大阪市東淀川区〔小・中全体〕では、「ほとんど毎日」1215名 80.9%、「週に4～5回」118名 7.9%、「週に2～3回」71名 4.7%、「週に1回程度」31名 2.1%、「月に1～2回」13名 0.9%、「ほとんどない」31名 2.1%、「まったくない」13名 0.9%となっている。

大阪市東淀川区〔小学生〕では、「ほとんど毎日」646名 86.9%、「週に4～5回」39名 5.2%、「週に2～3回」26名 3.5%、「週に1回程度」11名 1.5%、「月に1～2回」4名 0.5%、「ほとんどない」7名 0.9%、「まったくない」4名 0.5%となっている。

大阪市東淀川区〔中学生〕では、「ほとんど毎日」569名 75.0%、「週に4～5回」79名 10.4%、「週に2～3回」45名 5.9%、「週に1回程度」20名 2.6%、「月に1～2回」9名 1.2%、「ほとんどない」24名 3.2%、「まったくない」9名 1.2%となっている。

〔小・中全体〕



〔小学生〕



〔中学生〕



A-59.おうちの大人の人に朝、起こしてもらおう【子ども 問8③】

大阪市東淀川区〔小・中全体〕では、「ほとんど毎日」677名 45.1%、「週に4～5回」160名 10.7%、「週に2～3回」140名 9.3%、「週に1回程度」70名 4.7%、「月に1～2回」45名 3.0%、「ほとんどない」204名 13.6%、「まったくない」194名 12.9%となっている。

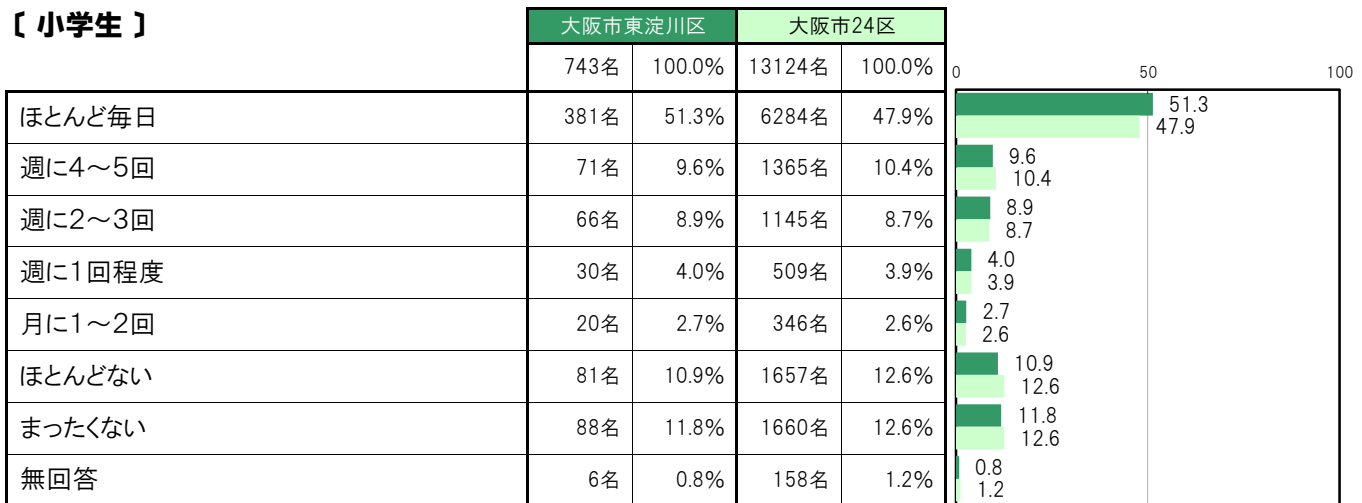
大阪市東淀川区〔小学生〕では、「ほとんど毎日」381名 51.3%、「週に4～5回」71名 9.6%、「週に2～3回」66名 8.9%、「週に1回程度」30名 4.0%、「月に1～2回」20名 2.7%、「ほとんどない」81名 10.9%、「まったくない」88名 11.8%となっている。

大阪市東淀川区〔中学生〕では、「ほとんど毎日」296名 39.0%、「週に4～5回」89名 11.7%、「週に2～3回」74名 9.7%、「週に1回程度」40名 5.3%、「月に1～2回」25名 3.3%、「ほとんどない」123名 16.2%、「まったくない」106名 14.0%となっている。

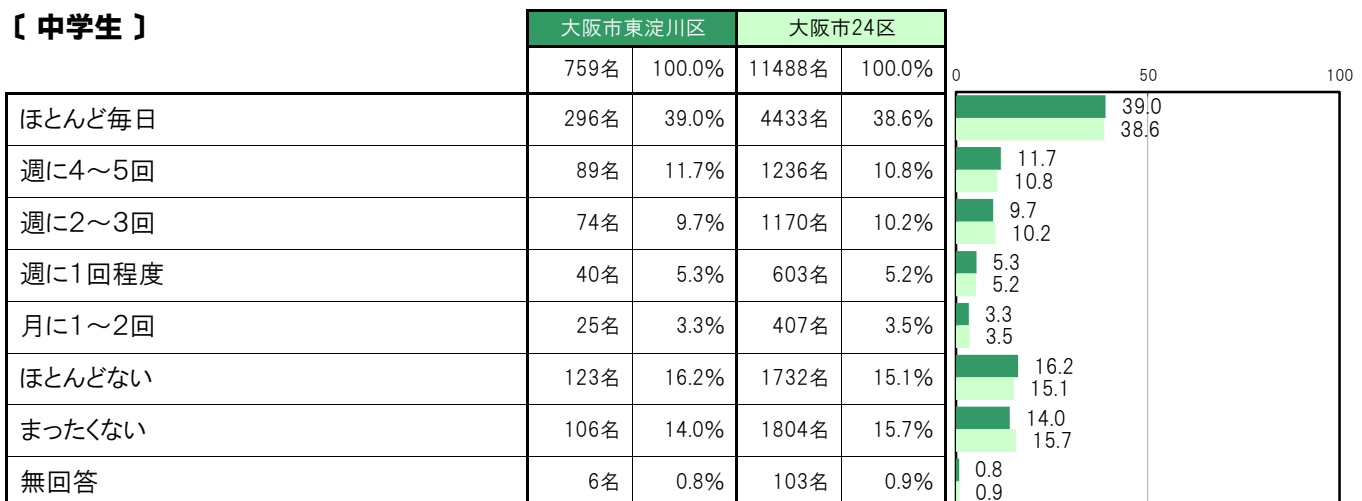
【小・中全体】



【小学生】



【中学生】



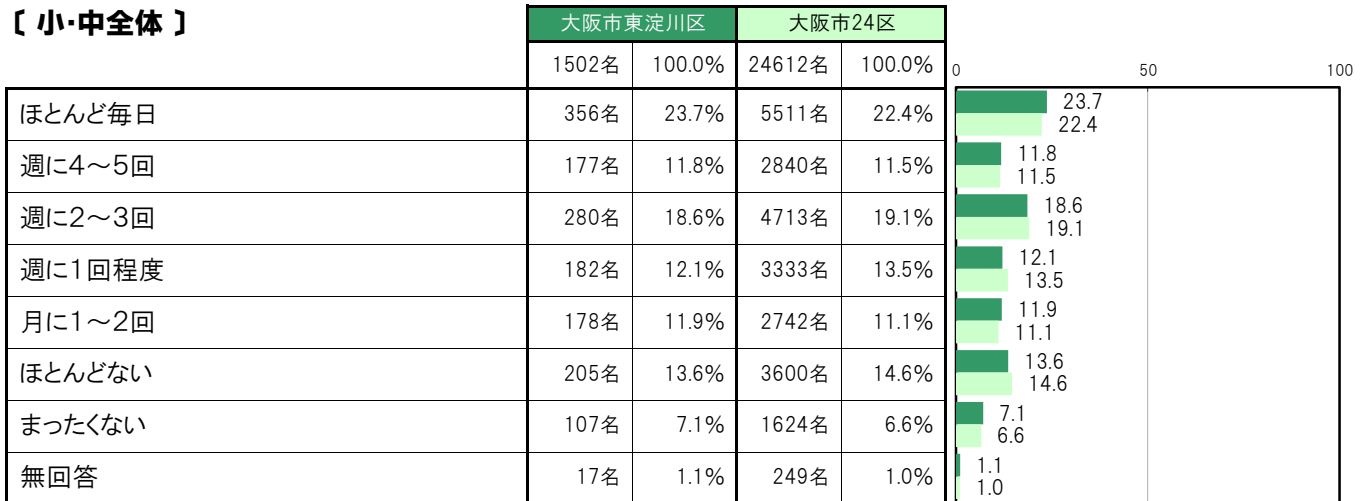
A-60.おうちの手伝いをする【子ども 問8④】

大阪市東淀川区〔小・中全体〕では、「ほとんど毎日」356名 23.7%、「週に4～5回」177名 11.8%、「週に2～3回」280名 18.6%、「週に1回程度」182名 12.1%、「月に1～2回」178名 11.9%、「ほとんどない」205名 13.6%、「まったくない」107名 7.1%となっている。

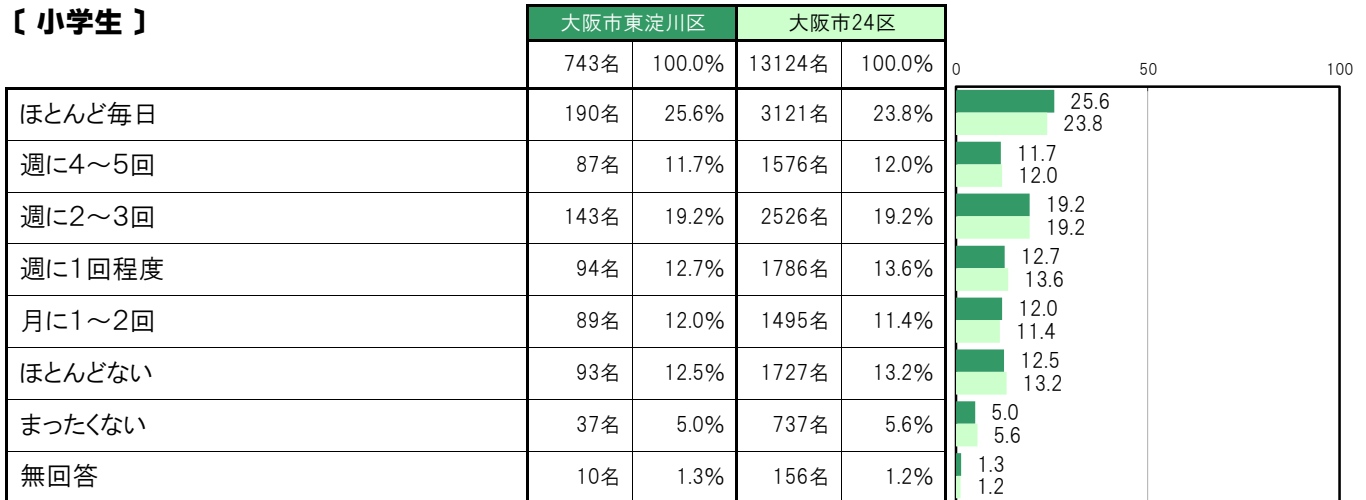
大阪市東淀川区〔小学生〕では、「ほとんど毎日」190名 25.6%、「週に4～5回」87名 11.7%、「週に2～3回」143名 19.2%、「週に1回程度」94名 12.7%、「月に1～2回」89名 12.0%、「ほとんどない」93名 12.5%、「まったくない」37名 5.0%となっている。

大阪市東淀川区〔中学生〕では、「ほとんど毎日」166名 21.9%、「週に4～5回」90名 11.9%、「週に2～3回」137名 18.1%、「週に1回程度」88名 11.6%、「月に1～2回」89名 11.7%、「ほとんどない」112名 14.8%、「まったくない」70名 9.2%となっている。

【小・中全体】



【小学生】



【中学生】



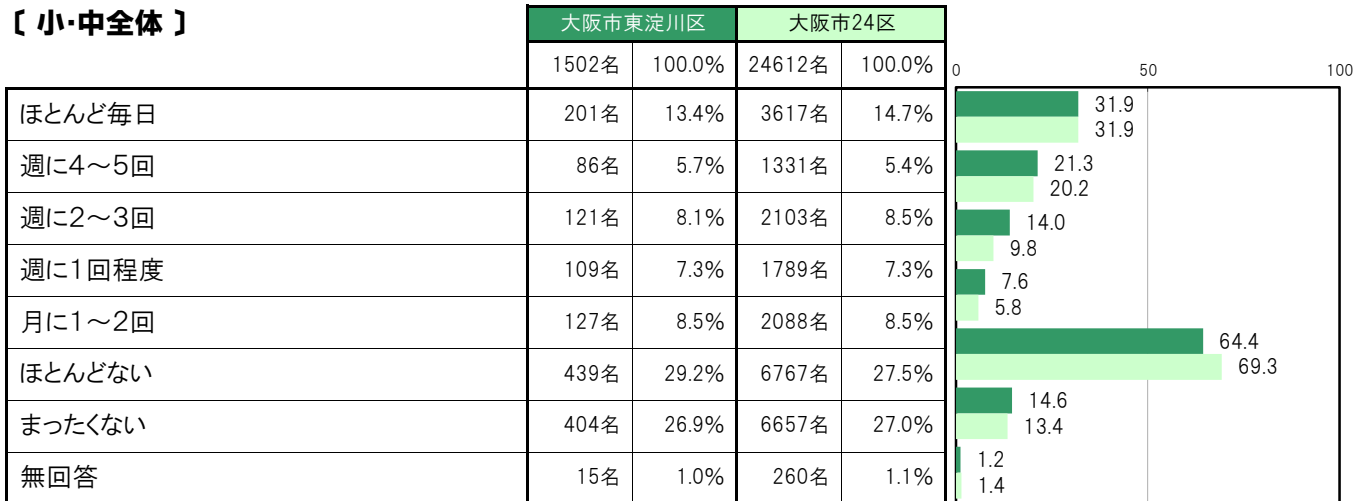
A-61. おうちの大人の人に宿題をみてもらう【子ども 問8⑤】

大阪市東淀川区〔小・中全体〕では、「ほとんど毎日」201名 13.4%、「週に4～5回」86名 5.7%、「週に2～3回」121名 8.1%、「週に1回程度」109名 7.3%、「月に1～2回」127名 8.5%、「ほとんどない」439名 29.2%、「まったくない」404名 26.9%となっている。

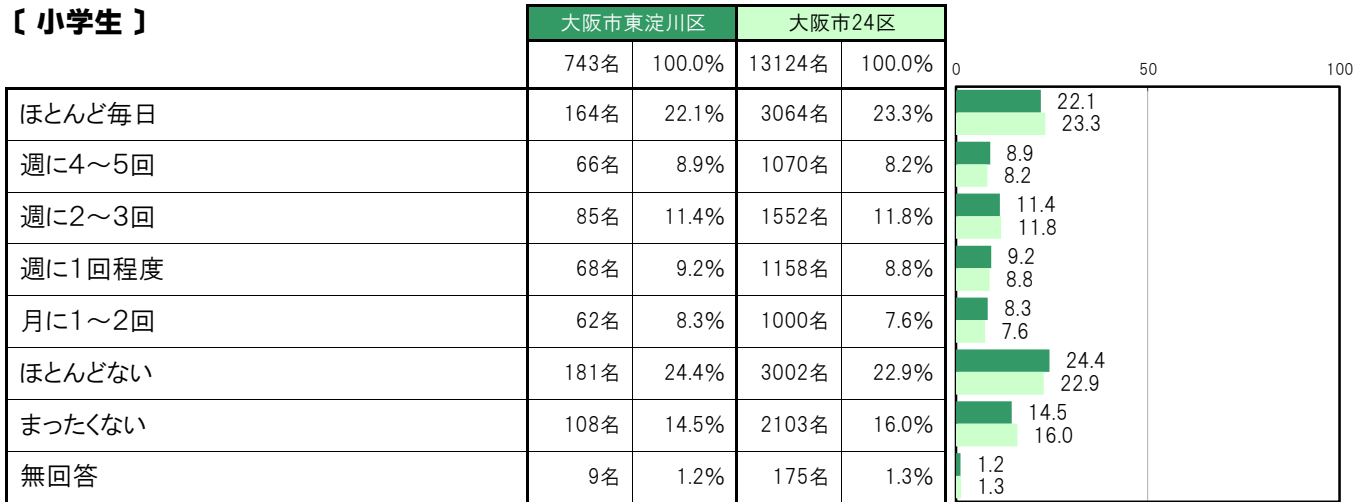
大阪市東淀川区〔小学生〕では、「ほとんど毎日」164名 22.1%、「週に4～5回」66名 8.9%、「週に2～3回」85名 11.4%、「週に1回程度」68名 9.2%、「月に1～2回」62名 8.3%、「ほとんどない」181名 24.4%、「まったくない」108名 14.5%となっている。

大阪市東淀川区〔中学生〕では、「ほとんど毎日」37名 4.9%、「週に4～5回」20名 2.6%、「週に2～3回」36名 4.7%、「週に1回程度」41名 5.4%、「月に1～2回」65名 8.6%、「ほとんどない」258名 34.0%、「まったくない」296名 39.0%となっている。

【小・中全体】



【小学生】



【中学生】



A-62.おうちの大人の人と学校での出来事を話す【子ども 問8⑥】

大阪市東淀川区〔小・中全体〕では、「ほとんど毎日」656名 43.7%、「週に4～5回」220名 14.6%、「週に2～3回」232名 15.4%、「週に1回程度」124名 8.3%、「月に1～2回」71名 4.7%、「ほとんどない」107名 7.1%、「まったくない」76名 5.1%となっている。

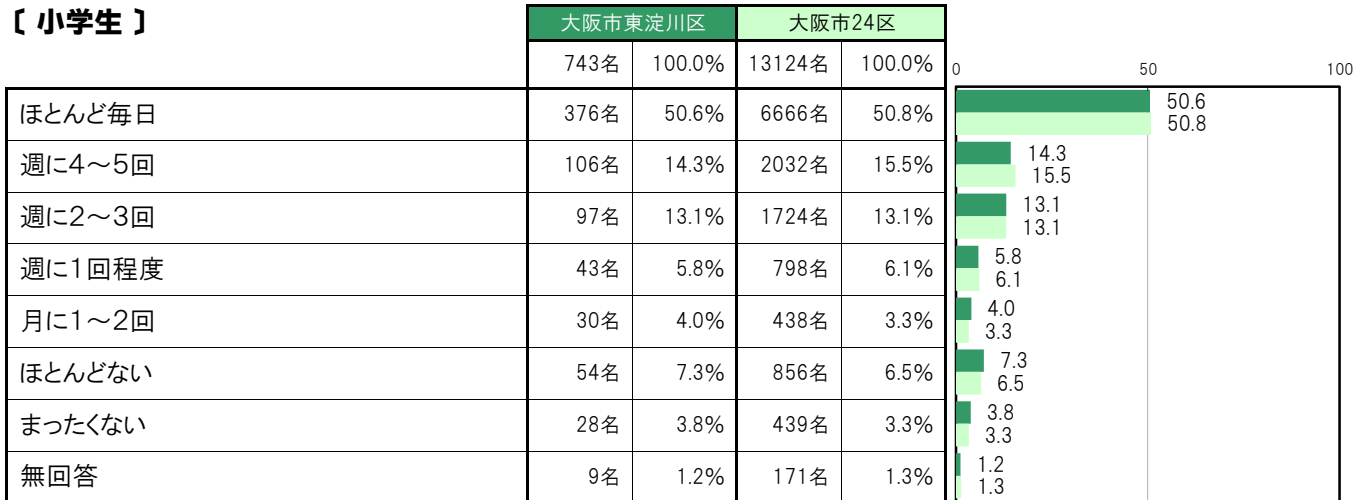
大阪市東淀川区〔小学生〕では、「ほとんど毎日」376名 50.6%、「週に4～5回」106名 14.3%、「週に2～3回」97名 13.1%、「週に1回程度」43名 5.8%、「月に1～2回」30名 4.0%、「ほとんどない」54名 7.3%、「まったくない」28名 3.8%となっている。

大阪市東淀川区〔中学生〕では、「ほとんど毎日」280名 36.9%、「週に4～5回」114名 15.0%、「週に2～3回」135名 17.8%、「週に1回程度」81名 10.7%、「月に1～2回」41名 5.4%、「ほとんどない」53名 7.0%、「まったくない」48名 6.3%となっている。

【小・中全体】



【小学生】



【中学生】



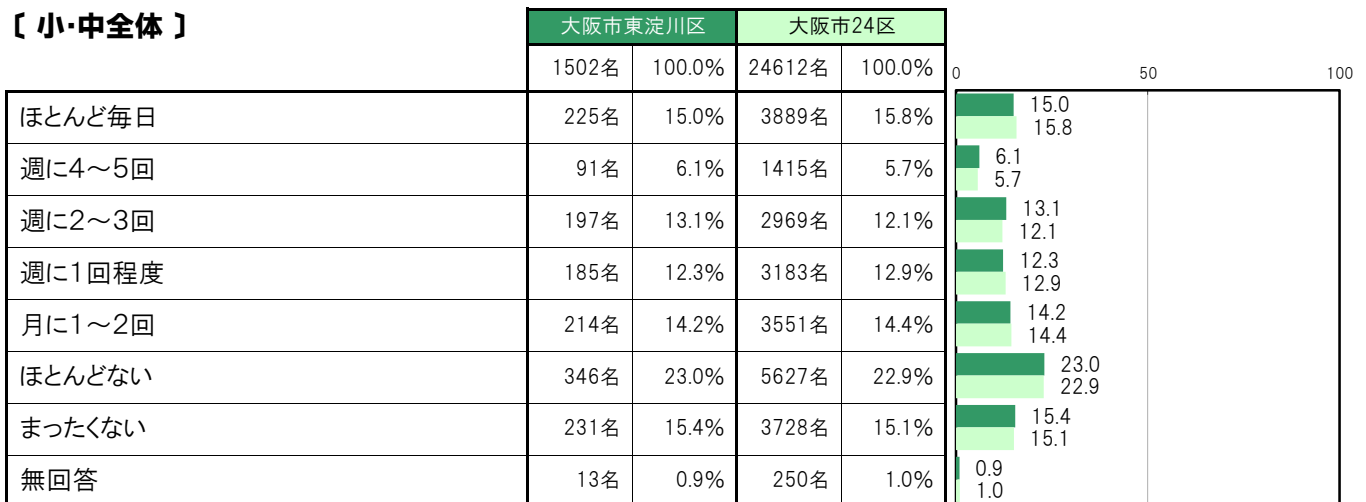
A-63.おうちの大人の人と一緒に遊ぶ、体を動かす〔子ども 問8⑦〕

大阪市東淀川区〔小・中全体〕では、「ほとんど毎日」225名 15.0%、「週に4～5回」91名 6.1%、「週に2～3回」197名 13.1%、「週に1回程度」185名 12.3%、「月に1～2回」214名 14.2%、「ほとんどない」346名 23.0%、「まったくない」231名 15.4%となっている。

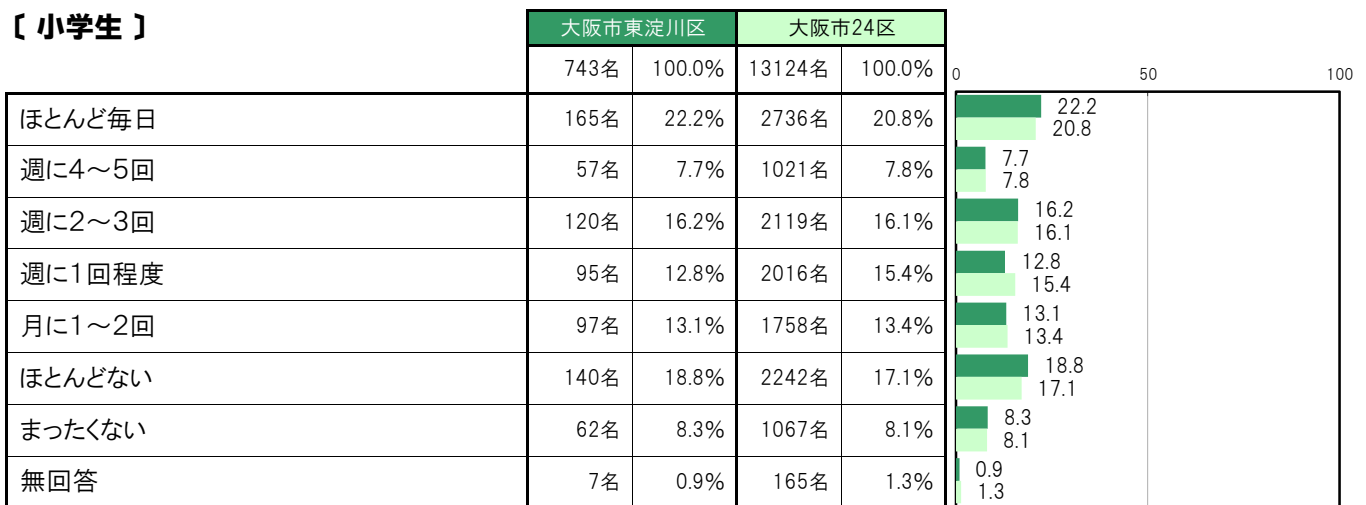
大阪市東淀川区〔小学生〕では、「ほとんど毎日」165名 22.2%、「週に4～5回」57名 7.7%、「週に2～3回」120名 16.2%、「週に1回程度」95名 12.8%、「月に1～2回」97名 13.1%、「ほとんどない」140名 18.8%、「まったくない」62名 8.3%となっている。

大阪市東淀川区〔中学生〕では、「ほとんど毎日」60名 7.9%、「週に4～5回」34名 4.5%、「週に2～3回」77名 10.1%、「週に1回程度」90名 11.9%、「月に1～2回」117名 15.4%、「ほとんどない」206名 27.1%、「まったくない」169名 22.3%となっている。

〔小・中全体〕



〔小学生〕



〔中学生〕



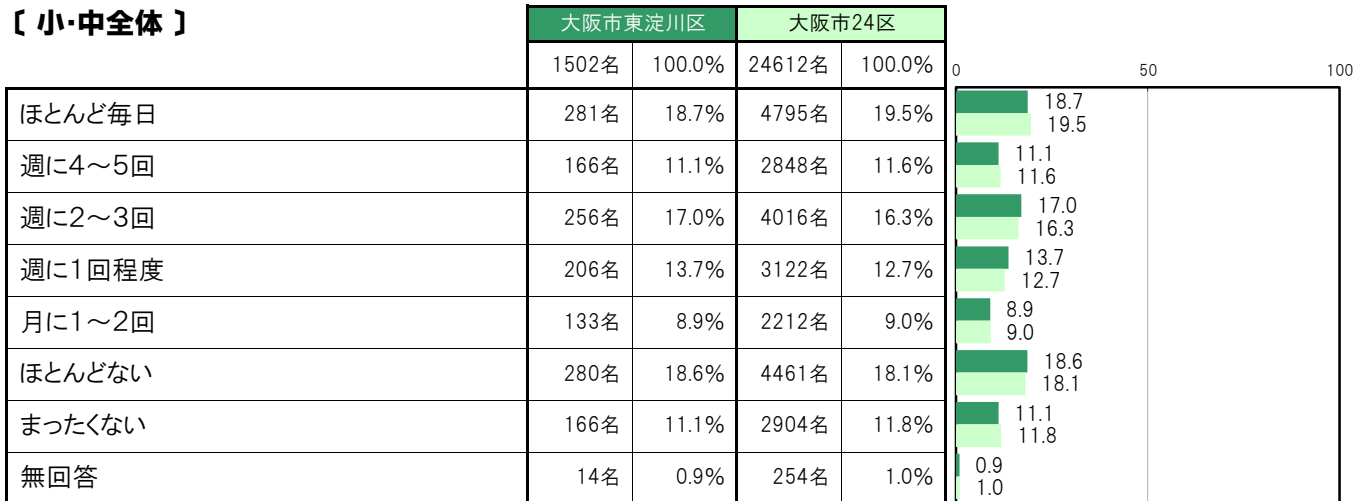
A-64. おうちの大人の人と社会の出来事について話す【子ども 問8㉔】

大阪市東淀川区〔小・中全体〕では、「ほとんど毎日」281名 18.7%、「週に4～5回」166名 11.1%、「週に2～3回」256名 17.0%、「週に1回程度」206名 13.7%、「月に1～2回」133名 8.9%、「ほとんどない」280名 18.6%、「まったくない」166名 11.1%となっている。

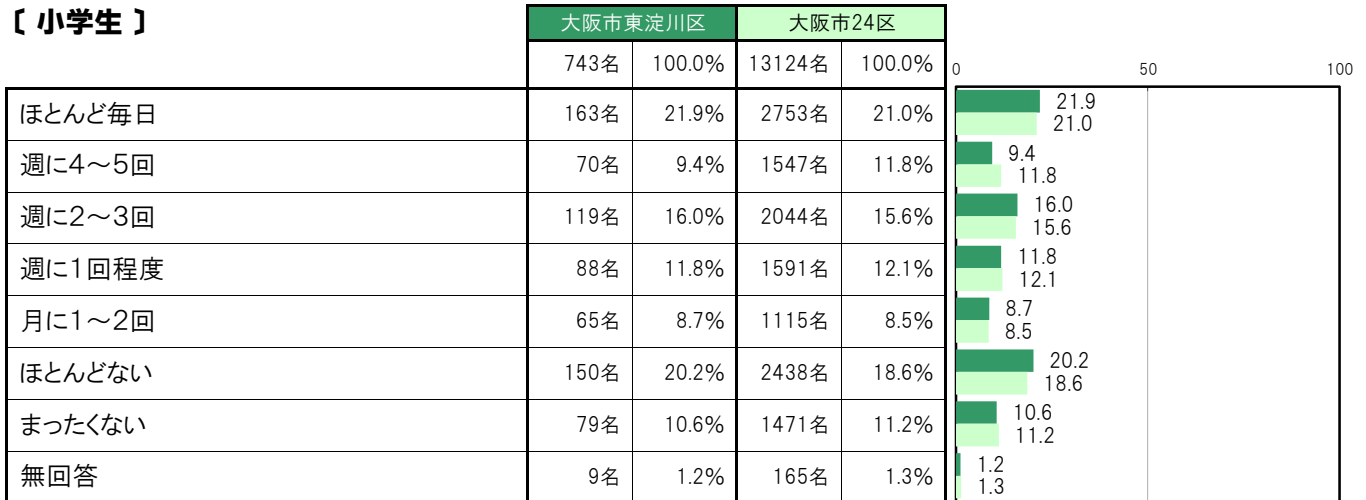
大阪市東淀川区〔小学生〕では、「ほとんど毎日」163名 21.9%、「週に4～5回」70名 9.4%、「週に2～3回」119名 16.0%、「週に1回程度」88名 11.8%、「月に1～2回」65名 8.7%、「ほとんどない」150名 20.2%、「まったくない」79名 10.6%となっている。

大阪市東淀川区〔中学生〕では、「ほとんど毎日」118名 15.5%、「週に4～5回」96名 12.6%、「週に2～3回」137名 18.1%、「週に1回程度」118名 15.5%、「月に1～2回」68名 9.0%、「ほとんどない」130名 17.1%、「まったくない」87名 11.5%となっている。

〔小・中全体〕



〔小学生〕



〔中学生〕



A-65. おうちの大人の人と文化活動をする【子ども 問8㊸】

大阪市東淀川区〔小・中全体〕では、「ほとんど毎日」56名 3.7%、「週に4～5回」11名 0.7%、「週に2～3回」22名 1.5%、「週に1回程度」46名 3.1%、「月に1～2回」253名 16.8%、「ほとんどない」608名 40.5%、「まったくない」492名 32.8%となっている。

大阪市東淀川区〔小学生〕では、「ほとんど毎日」40名 5.4%、「週に4～5回」7名 0.9%、「週に2～3回」11名 1.5%、「週に1回程度」27名 3.6%、「月に1～2回」145名 19.5%、「ほとんどない」310名 41.7%、「まったくない」194名 26.1%となっている。

大阪市東淀川区〔中学生〕では、「ほとんど毎日」16名 2.1%、「週に4～5回」4名 0.5%、「週に2～3回」11名 1.4%、「週に1回程度」19名 2.5%、「月に1～2回」108名 14.2%、「ほとんどない」298名 39.3%、「まったくない」298名 39.3%となっている。

【小・中全体】



【小学生】



【中学生】



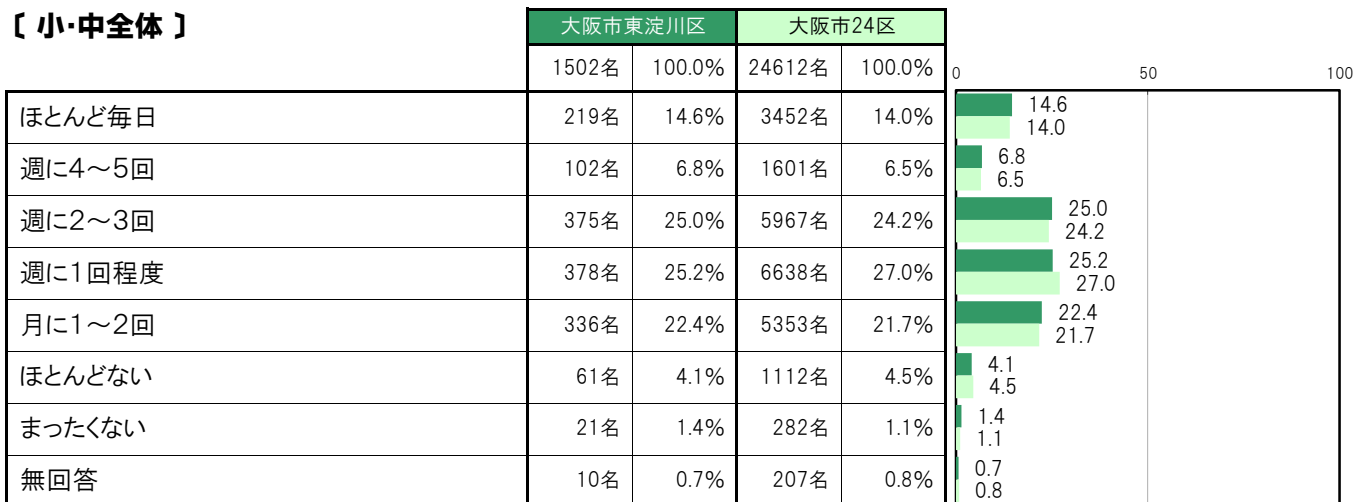
A-66. おうちの大人の人と一緒に外出する【子ども 問8⑩】

大阪市東淀川区〔小・中全体〕では、「ほとんど毎日」219名 14.6%、「週に4～5回」102名 6.8%、「週に2～3回」375名 25.0%、「週に1回程度」378名 25.2%、「月に1～2回」336名 22.4%、「ほとんどない」61名 4.1%、「まったくない」21名 1.4%となっている。

大阪市東淀川区〔小学生〕では、「ほとんど毎日」145名 19.5%、「週に4～5回」72名 9.7%、「週に2～3回」224名 30.1%、「週に1回程度」156名 21.0%、「月に1～2回」118名 15.9%、「ほとんどない」18名 2.4%、「まったくない」4名 0.5%となっている。

大阪市東淀川区〔中学生〕では、「ほとんど毎日」74名 9.7%、「週に4～5回」30名 4.0%、「週に2～3回」151名 19.9%、「週に1回程度」222名 29.2%、「月に1～2回」218名 28.7%、「ほとんどない」43名 5.7%、「まったくない」17名 2.2%となっている。

【小・中全体】



【小学生】



【中学生】



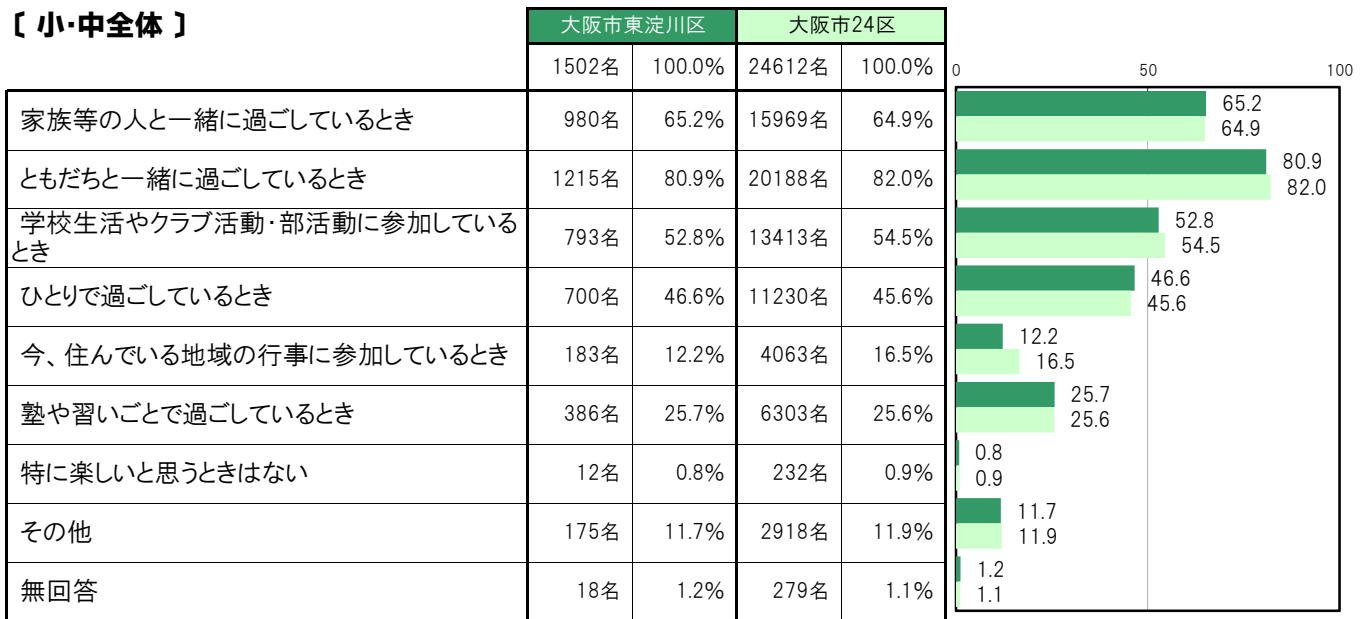
A-67.毎日の生活で楽しいとき【子ども 問9】

大阪市東淀川区〔小・中全体〕では、「家族等の人と一緒に過ごしているとき」980名 65.2%、「ともだちと一緒に過ごしているとき」1215名 80.9%、「学校生活やクラブ活動・部活動に参加しているとき」793名 52.8%、「ひとりで過ごしているとき」700名 46.6%、「今、住んでいる地域の行事に参加しているとき」183名 12.2%、「塾や習いごとで過ごしているとき」386名 25.7%、「特に楽しいと思うときはない」12名 0.8%、「その他」175名 11.7%となっている。

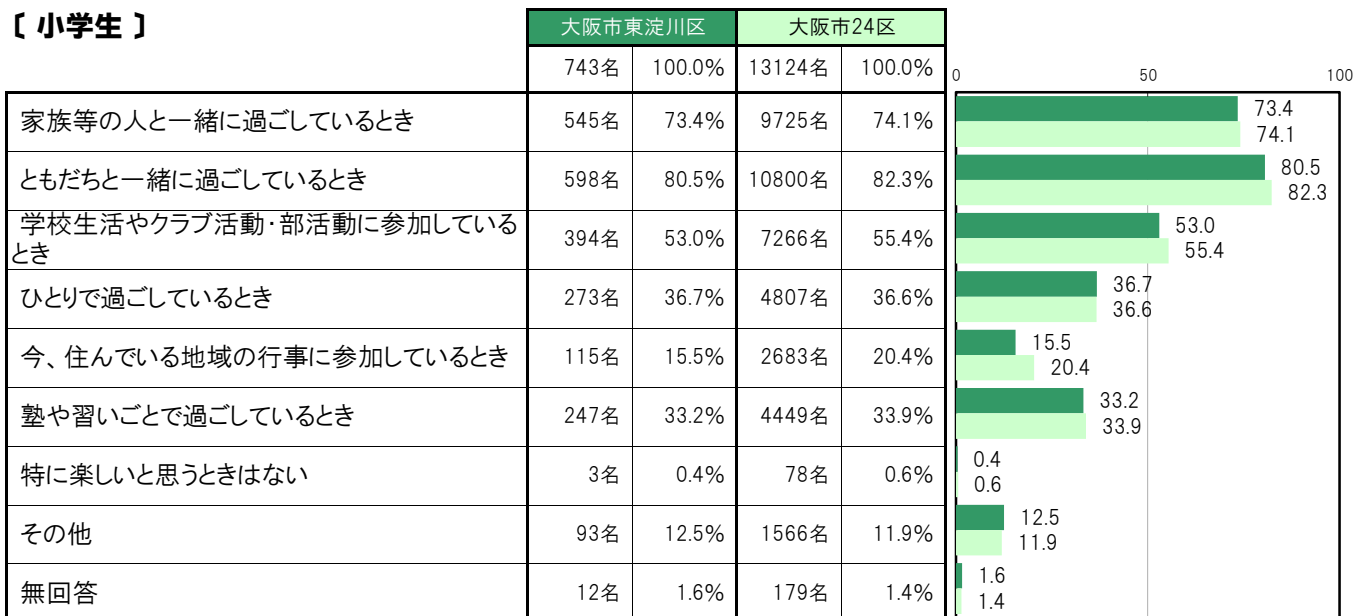
大阪市東淀川区〔小学生〕では、「家族等の人と一緒に過ごしているとき」545名 73.4%、「ともだちと一緒に過ごしているとき」598名 80.5%、「学校生活やクラブ活動・部活動に参加しているとき」394名 53.0%、「ひとりで過ごしているとき」273名 36.7%、「今、住んでいる地域の行事に参加しているとき」115名 15.5%、「塾や習いごとで過ごしているとき」247名 33.2%、「特に楽しいと思うときはない」3名 0.4%、「その他」93名 12.5%となっている。

大阪市東淀川区〔中学生〕では、「家族等の人と一緒に過ごしているとき」435名 57.3%、「ともだちと一緒に過ごしているとき」617名 81.3%、「学校生活やクラブ活動・部活動に参加しているとき」399名 52.6%、「ひとりで過ごしているとき」427名 56.3%、「今、住んでいる地域の行事に参加しているとき」68名 9.0%、「塾や習いごとで過ごしているとき」139名 18.3%、「特に楽しいと思うときはない」9名 1.2%、「その他」82名 10.8%となっている。

【小・中全体】



【小学生】



〔中学生〕

	大阪市東淀川区		大阪市24区		
	759名	100.0%	11488名	100.0%	
家族等の人と一緒に過ごしているとき	435名	57.3%	6244名	54.4%	57.3 54.4
ともだちと一緒に過ごしているとき	617名	81.3%	9388名	81.7%	81.3 81.7
学校生活やクラブ活動・部活動に参加しているとき	399名	52.6%	6147名	53.5%	52.6 53.5
ひとりで過ごしているとき	427名	56.3%	6423名	55.9%	56.3 55.9
今、住んでいる地域の行事に参加しているとき	68名	9.0%	1380名	12.0%	9.0 12.0
塾や習いごとで過ごしているとき	139名	18.3%	1854名	16.1%	18.3 16.1
特に楽しいと思うときはない	9名	1.2%	154名	1.3%	1.2 1.3
その他	82名	10.8%	1352名	11.8%	10.8 11.8
無回答	6名	0.8%	100名	0.9%	0.8 0.9

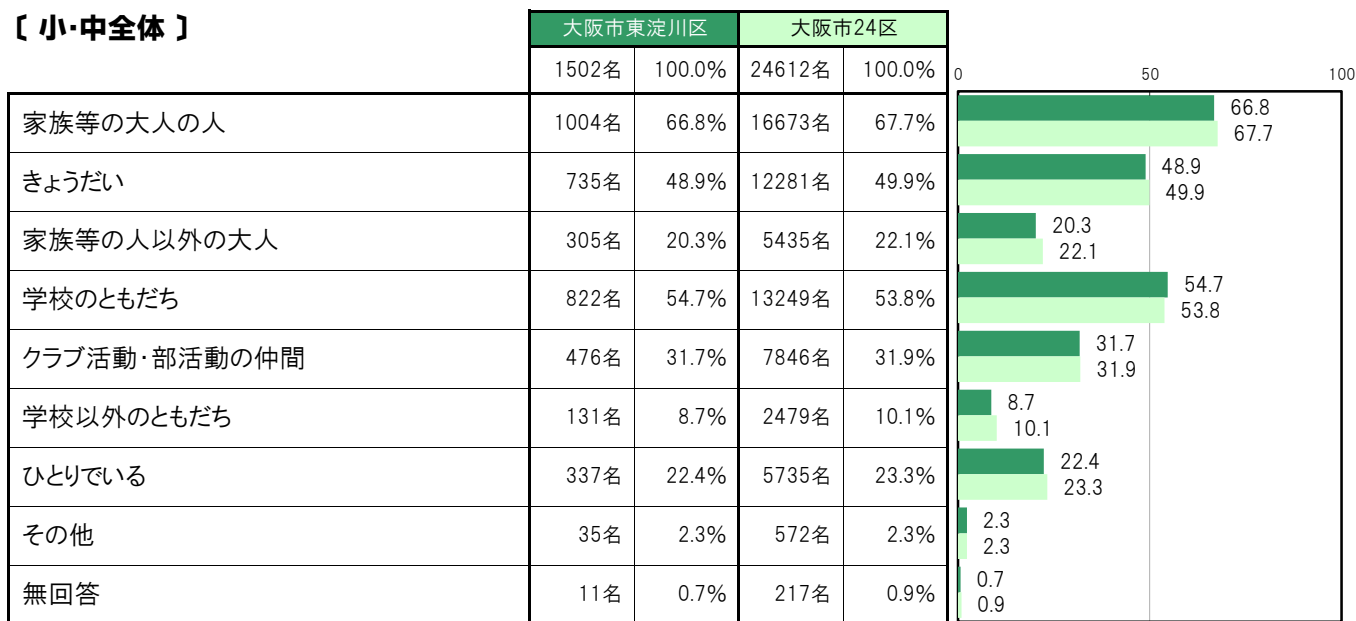
A-68. 平日の放課後に一緒に過ごす人【子ども 問10】

大阪市東淀川区〔小・中全体〕では、「家族等の大人の人」1004名 66.8%、「きょうだい」735名 48.9%、「家族等の人以外の大人」305名 20.3%、「学校のともだち」822名 54.7%、「クラブ活動・部活動の仲間」476名 31.7%、「学校以外のともだち」131名 8.7%、「ひとりである」337名 22.4%、「その他」35名 2.3%となっている。

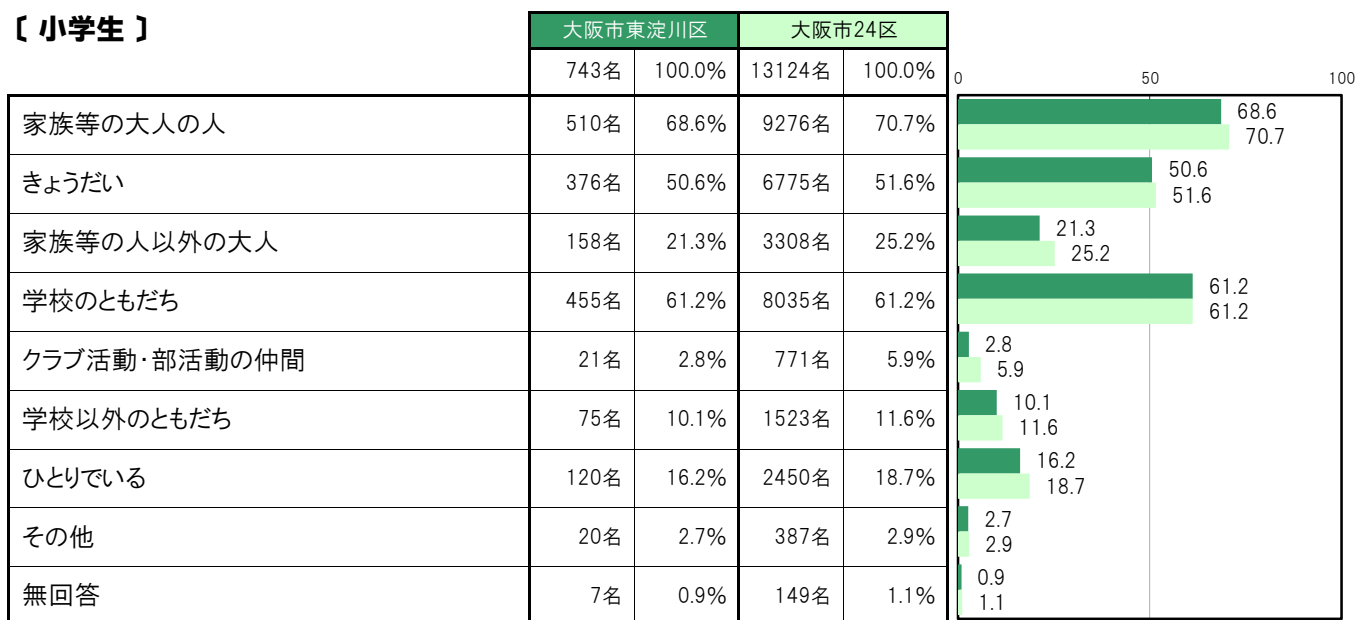
大阪市東淀川区〔小学生〕では、「家族等の大人の人」510名 68.6%、「きょうだい」376名 50.6%、「家族等の人以外の大人」158名 21.3%、「学校のともだち」455名 61.2%、「クラブ活動・部活動の仲間」21名 2.8%、「学校以外のともだち」75名 10.1%、「ひとりである」120名 16.2%、「その他」20名 2.7%となっている。

大阪市東淀川区〔中学生〕では、「家族等の大人の人」494名 65.1%、「きょうだい」359名 47.3%、「家族等の人以外の大人」147名 19.4%、「学校のともだち」367名 48.4%、「クラブ活動・部活動の仲間」455名 59.9%、「学校以外のともだち」56名 7.4%、「ひとりである」217名 28.6%、「その他」15名 2.0%となっている。

【小・中全体】



【小学生】



〔中学生〕

	大阪市東淀川区		大阪市24区		0	50	100
	759名	100.0%	11488名	100.0%			
家族等の大人の人	494名	65.1%	7397名	64.4%	65.1	64.4	
きょうだい	359名	47.3%	5506名	47.9%	47.3	47.9	
家族等の人以外の大人	147名	19.4%	2127名	18.5%	19.4	18.5	
学校のともだち	367名	48.4%	5214名	45.4%	48.4	45.4	
クラブ活動・部活動の仲間	455名	59.9%	7075名	61.6%	59.9	61.6	
学校以外のともだち	56名	7.4%	956名	8.3%	7.4	8.3	
ひとりである	217名	28.6%	3285名	28.6%	28.6	28.6	
その他	15名	2.0%	185名	1.6%	2.0	1.6	
無回答	4名	0.5%	68名	0.6%	0.5	0.6	

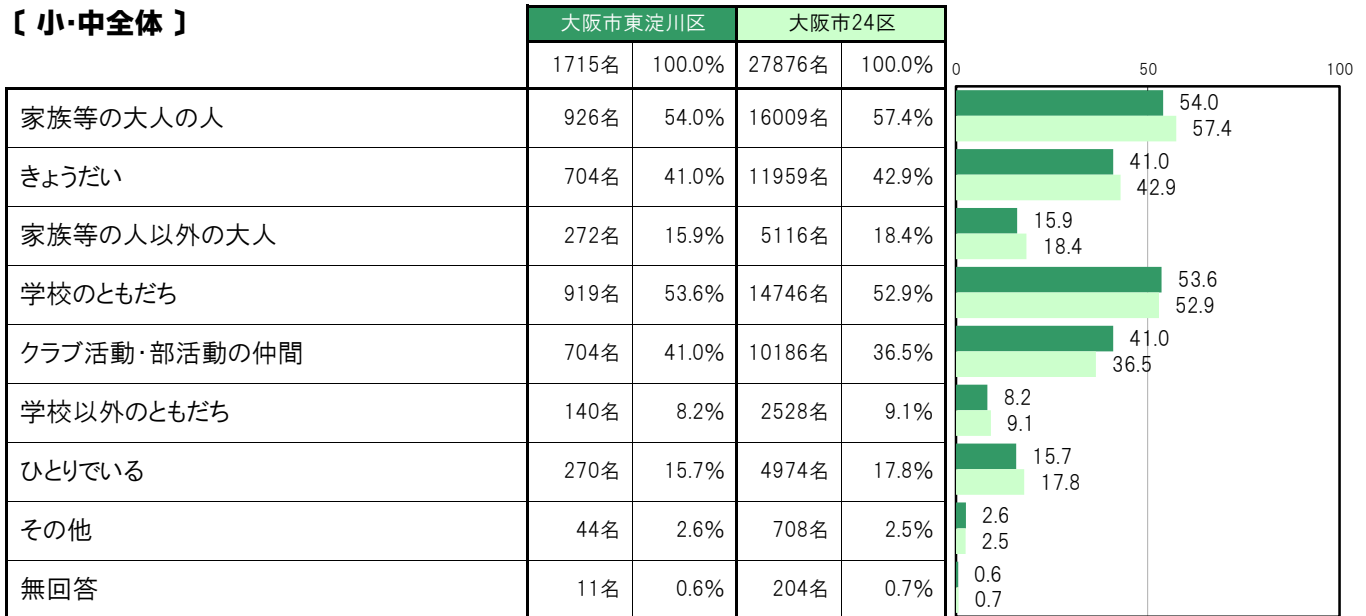
A-68. 平日の放課後に一緒に過ごす人【子ども 問10】 ※2016年調査結果

大阪市東淀川区〔小・中全体〕では、「家族等の大人の人」926名 54.0%、「きょうだい」704名 41.0%、「家族等の人以外の大人」272名 15.9%、「学校のともだち」919名 53.6%、「クラブ活動・部活動の仲間」704名 41.0%、「学校以外のともだち」140名 8.2%、「ひとりである」270名 15.7%、「その他」44名 2.6%となっている。

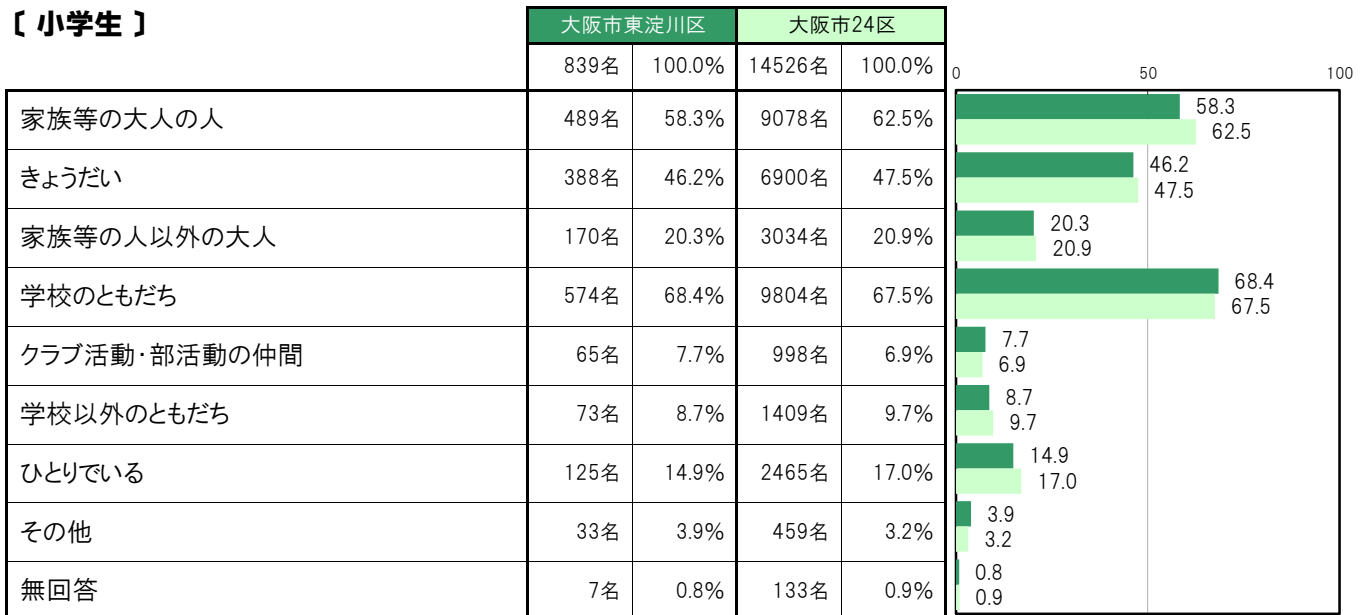
大阪市東淀川区〔小学生〕では、「家族等の大人の人」489名 58.3%、「きょうだい」388名 46.2%、「家族等の人以外の大人」170名 20.3%、「学校のともだち」574名 68.4%、「クラブ活動・部活動の仲間」65名 7.7%、「学校以外のともだち」73名 8.7%、「ひとりである」125名 14.9%、「その他」33名 3.9%となっている。

大阪市東淀川区〔中学生〕では、「家族等の大人の人」435名 49.8%、「きょうだい」316名 36.2%、「家族等の人以外の大人」101名 11.6%、「学校のともだち」345名 39.5%、「クラブ活動・部活動の仲間」639名 73.2%、「学校以外のともだち」67名 7.7%、「ひとりである」145名 16.6%、「その他」10名 1.1%となっている。

【小・中全体】



【小学生】



〔中学生〕

	大阪市東淀川区		大阪市24区		0	50	100
	人数	割合	人数	割合			
家族等の大人の人	435名	49.8%	6927名	51.9%	49.8	51.9	
きょうだい	316名	36.2%	5058名	37.9%	36.2	37.9	
家族等の人以外の大人	101名	11.6%	2080名	15.6%	11.6	15.6	
学校のともだち	345名	39.5%	4942名	37.0%	39.5	37.0	
クラブ活動・部活動の仲間	639名	73.2%	9187名	68.9%	73.2	68.9	
学校以外のともだち	67名	7.7%	1118名	8.4%	7.7	8.4	
ひとりである	145名	16.6%	2508名	18.8%	16.6	18.8	
その他	10名	1.1%	247名	1.9%	1.1	1.9	
無回答	3名	0.3%	69名	0.5%	0.3	0.5	

A-69. 平日の放課後を過ごす場所【子ども 問11】

大阪市東淀川区〔小・中全体〕では、「自分の家」1289名 85.8%、「学校」490名 32.6%、「公園・広場」474名 31.6%、「習いごと」449名 29.9%、「塾」408名 27.2%の順に高くなっている。

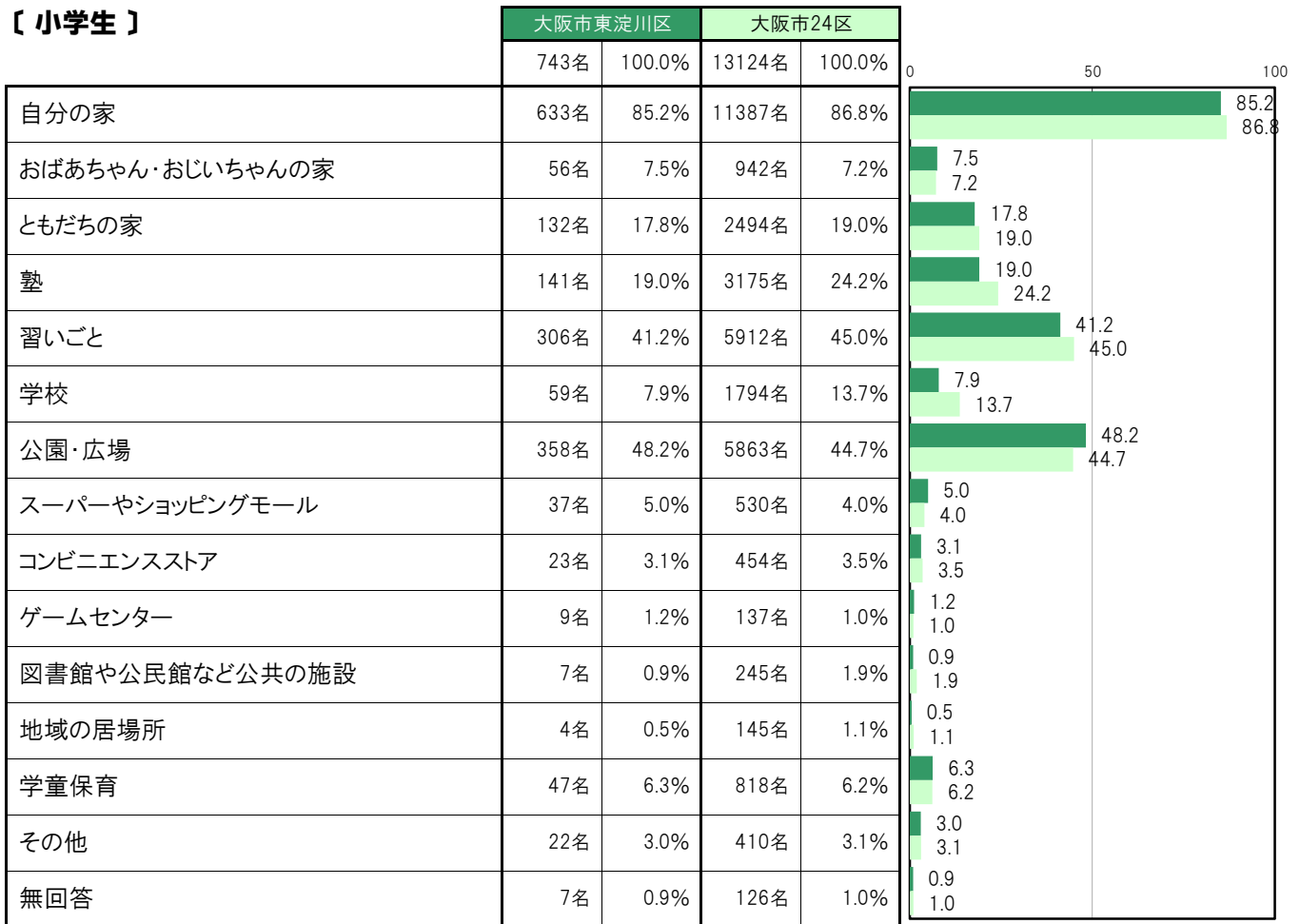
大阪市東淀川区〔小学生〕では、「自分の家」633名 85.2%、「公園・広場」358名 48.2%、「習いごと」306名 41.2%、「塾」141名 19.0%、「ともだちの家」132名 17.8%の順に高くなっている。

大阪市東淀川区〔中学生〕では、「自分の家」656名 86.4%、「学校」431名 56.8%、「塾」267名 35.2%、「習いごと」143名 18.8%、「公園・広場」116名 15.3%の順に高くなっている。

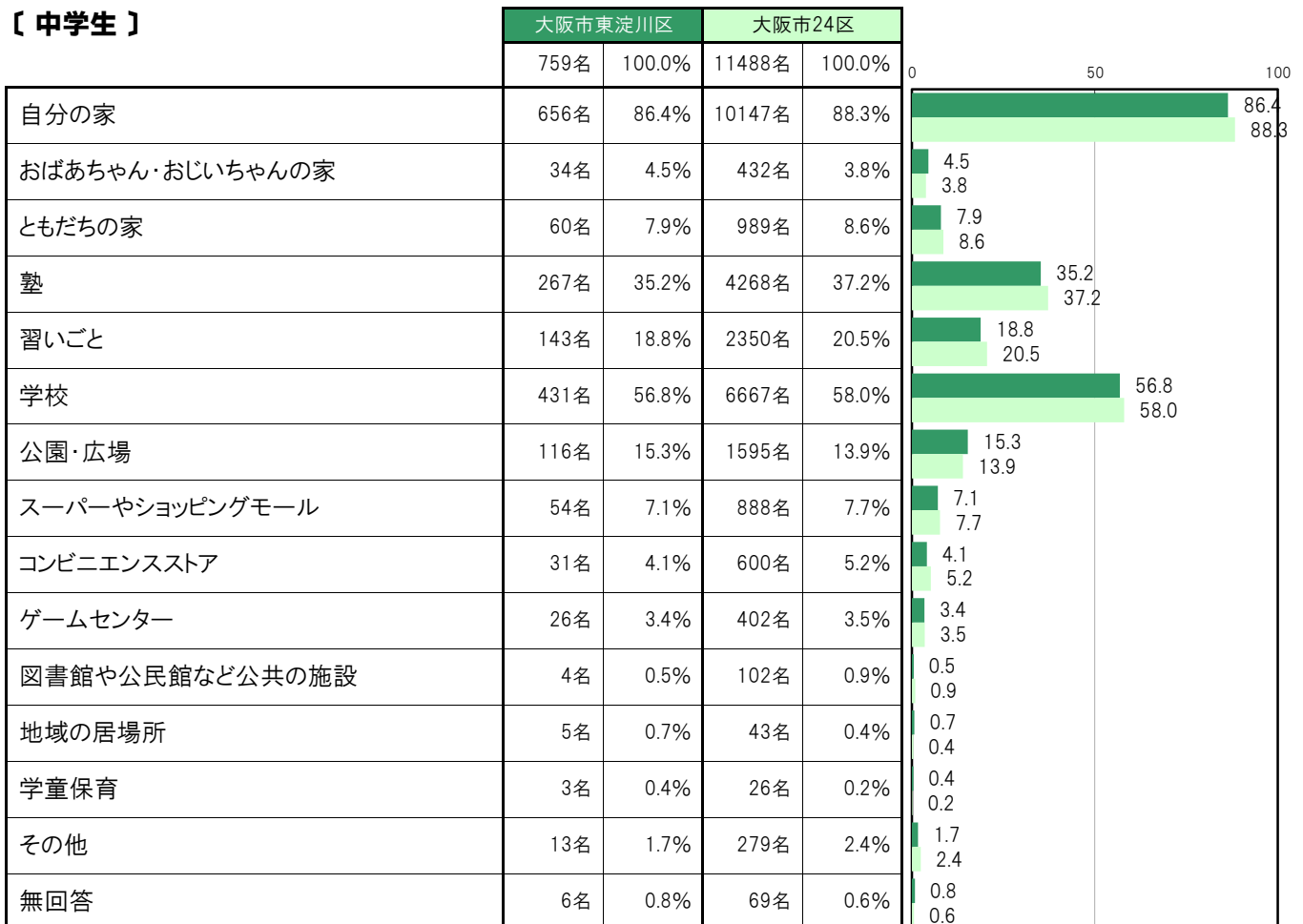
〔小・中全体〕

	大阪市東淀川区		大阪市24区		0	50	100
	1502名	100.0%	24612名	100.0%			
自分の家	1289名	85.8%	21534名	87.5%	85.8	87.5	
おばあちゃん・おじいちゃんの家	90名	6.0%	1374名	5.6%	6.0	5.6	
ともだちの家	192名	12.8%	3483名	14.2%	12.8	14.2	
塾	408名	27.2%	7443名	30.2%	27.2	30.2	
習いごと	449名	29.9%	8262名	33.6%	29.9	33.6	
学校	490名	32.6%	8461名	34.4%	32.6	34.4	
公園・広場	474名	31.6%	7458名	30.3%	31.6	30.3	
スーパーやショッピングモール	91名	6.1%	1418名	5.8%	6.1	5.8	
コンビニエンスストア	54名	3.6%	1054名	4.3%	3.6	4.3	
ゲームセンター	35名	2.3%	539名	2.2%	2.3	2.2	
図書館や公民館など公共の施設	11名	0.7%	347名	1.4%	0.7	1.4	
地域の居場所	9名	0.6%	188名	0.8%	0.6	0.8	
学童保育	50名	3.3%	844名	3.4%	3.3	3.4	
その他	35名	2.3%	689名	2.8%	2.3	2.8	
無回答	13名	0.9%	195名	0.8%	0.9	0.8	

〔小学生〕



〔中学生〕



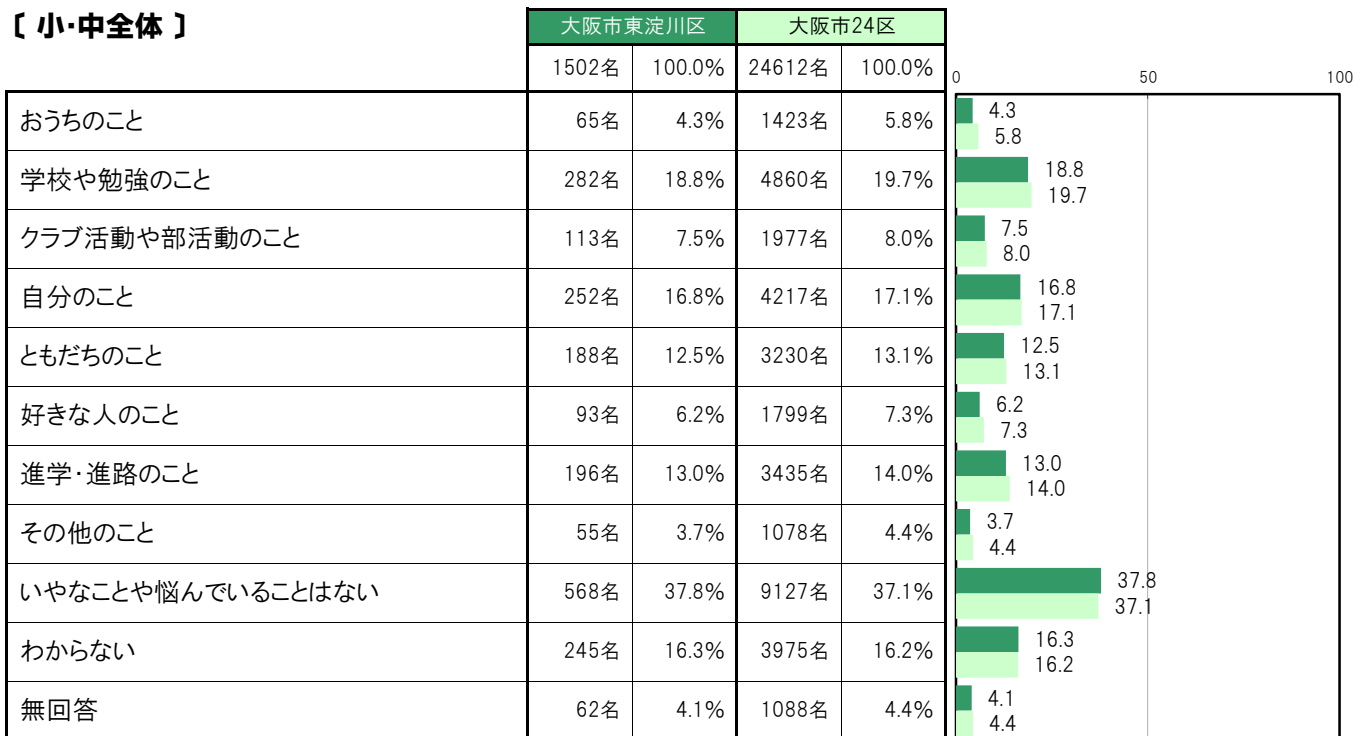
A-70.嫌なことや悩んでいること〔子ども 問20〕

大阪市東淀川区〔小・中全体〕では、「いやなことや悩んでいることはない」568名 37.8%、「学校や勉強のこと」282名 18.8%、「自分のこと」252名 16.8%、「わからない」245名 16.3%、「進学・進路のこと」196名 13.0%の順に高くなっている。

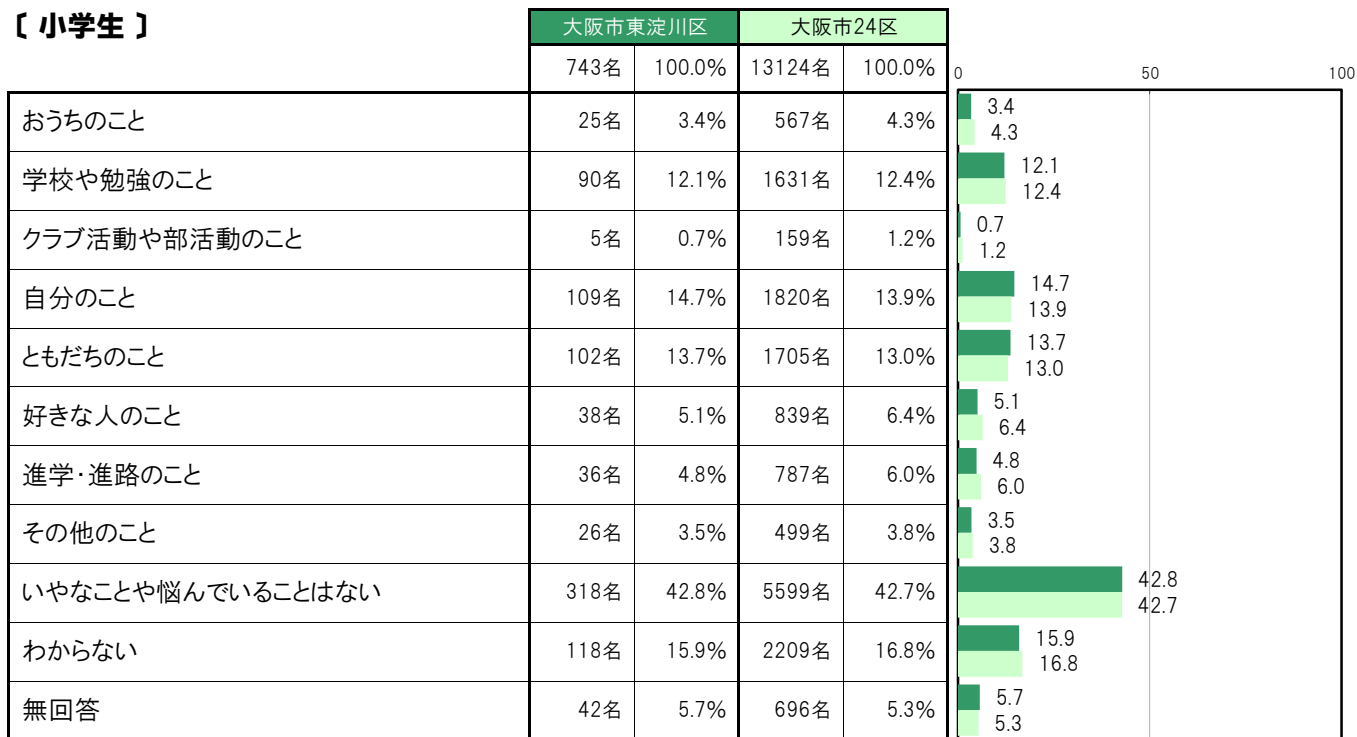
大阪市東淀川区〔小学生〕では、「いやなことや悩んでいることはない」318名 42.8%、「わからない」118名 15.9%、「自分のこと」109名 14.7%、「ともだちのこと」102名 13.7%、「学校や勉強のこと」90名 12.1%の順に高くなっている。

大阪市東淀川区〔中学生〕では、「いやなことや悩んでいることはない」250名 32.9%、「学校や勉強のこと」192名 25.3%、「進学・進路のこと」160名 21.1%、「自分のこと」143名 18.8%、「わからない」127名 16.7%の順に高くなっている。

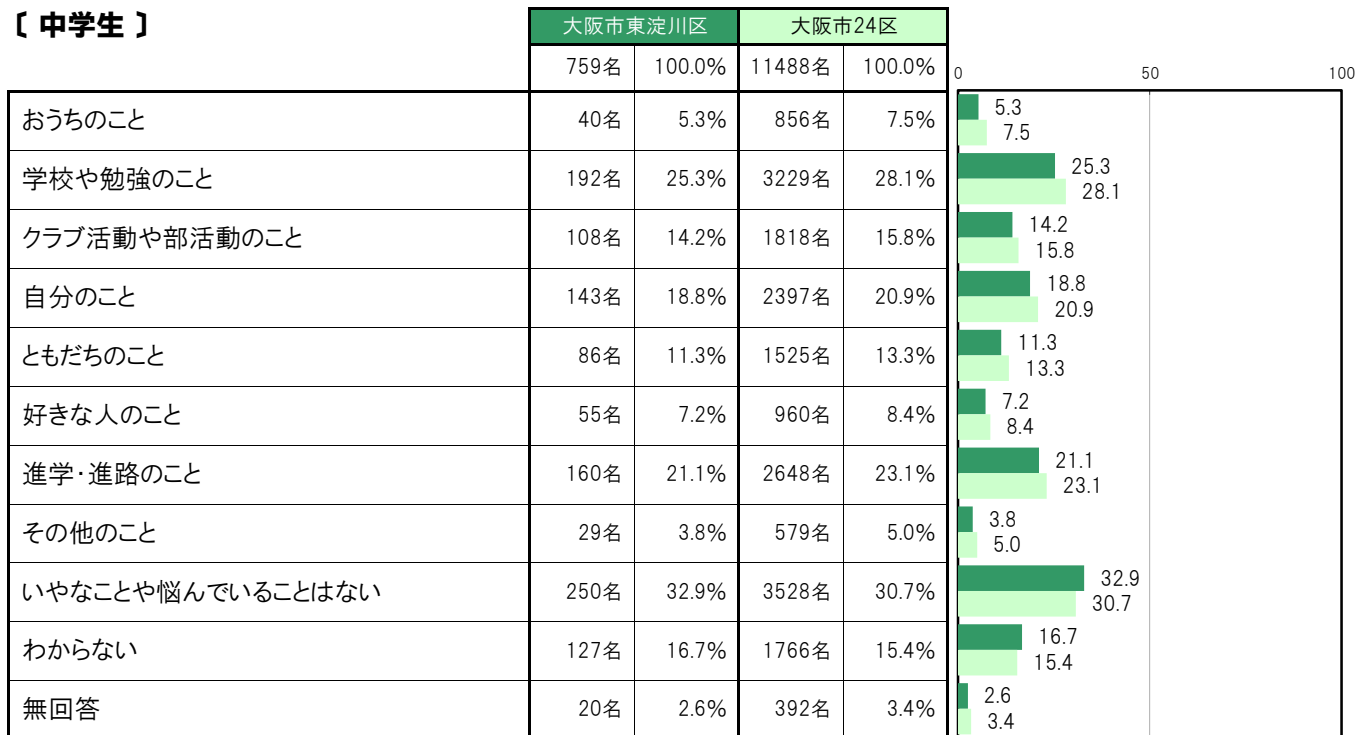
〔小・中全体〕



【小学生】



【中学生】



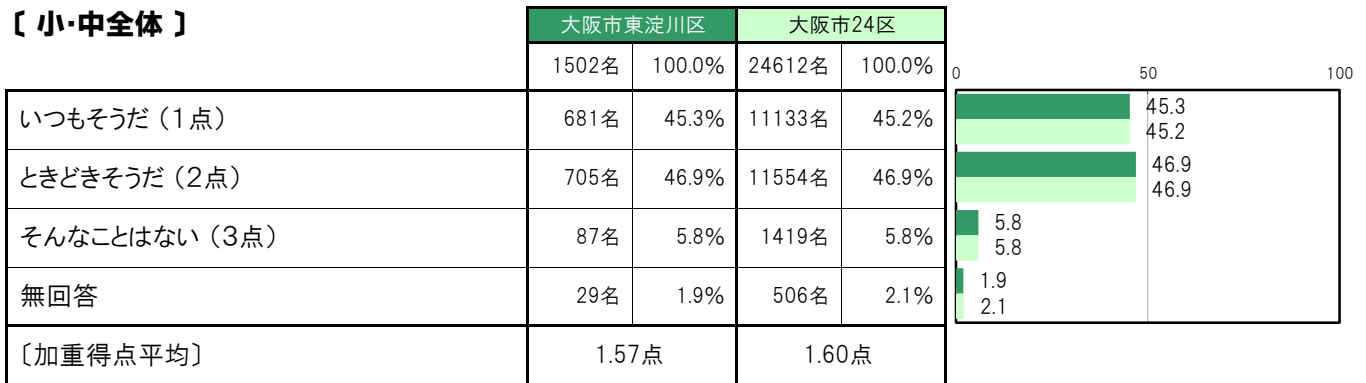
A-71-1.楽しみにしていることがたくさんある〔子ども 問22①〕

大阪市東淀川区〔小・中全体〕では、「いつもそうだ（1点）」681名 45.3%、「ときどきそうだ（2点）」705名 46.9%、「そんなことはない（3点）」87名 5.8%、〔加重得点平均〕は1.57点となっている。

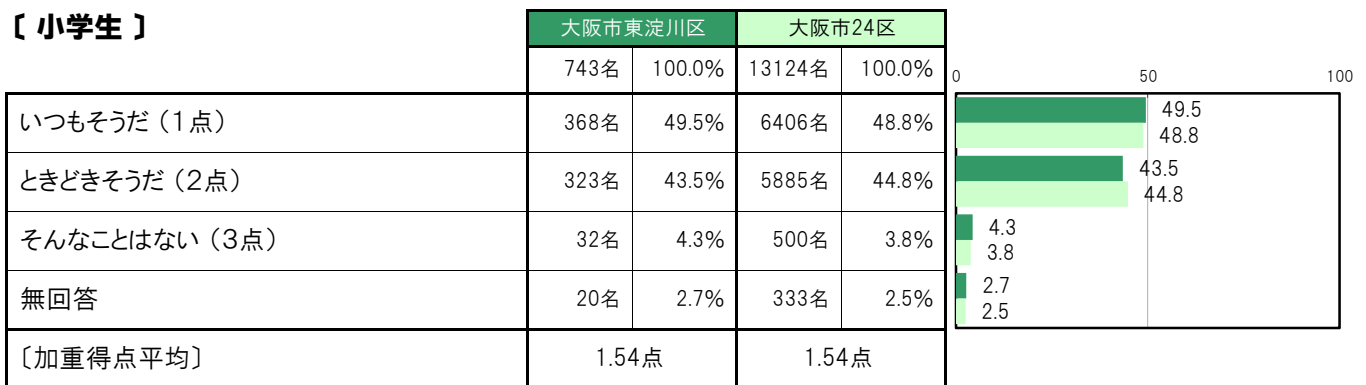
大阪市東淀川区〔小学生〕では、「いつもそうだ（1点）」368名 49.5%、「ときどきそうだ（2点）」323名 43.5%、「そんなことはない（3点）」32名 4.3%、〔加重得点平均〕は1.54点となっている。

大阪市東淀川区〔中学生〕では、「いつもそうだ（1点）」313名 41.2%、「ときどきそうだ（2点）」382名 50.3%、「そんなことはない（3点）」55名 7.2%、〔加重得点平均〕は1.66点となっている。

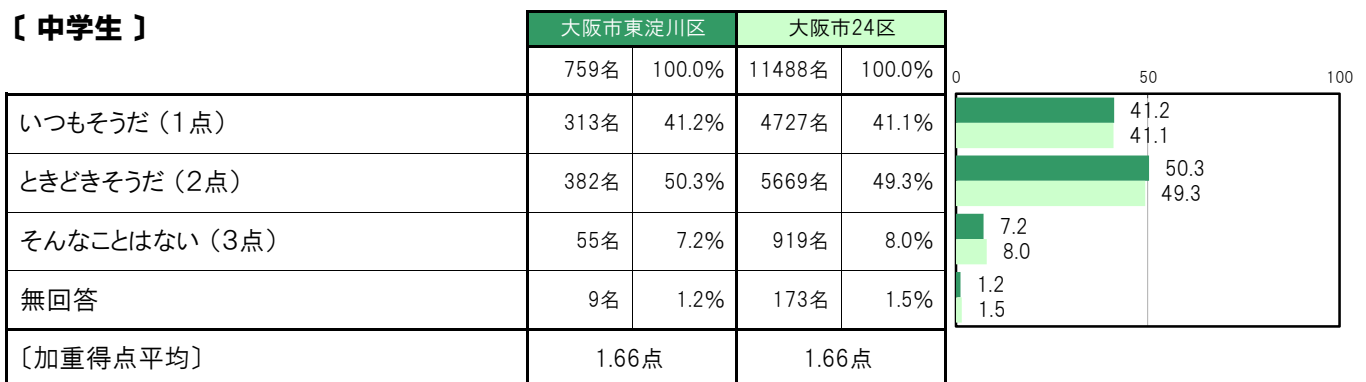
〔小・中全体〕



〔小学生〕



〔中学生〕



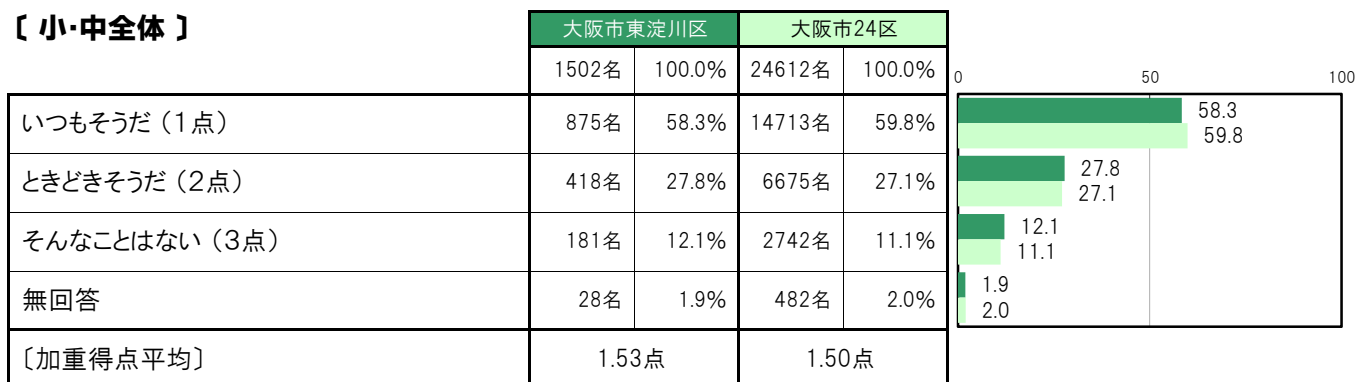
A-71-2.遊びにでかけるのが好きだ【子ども 問22②】

大阪市東淀川区〔小・中全体〕では、「いつもそうだ（1点）」875名 58.3%、「ときどきそうだ（2点）」418名 27.8%、「そんなことはない（3点）」181名 12.1%、〔加重得点平均〕は1.53点となっている。

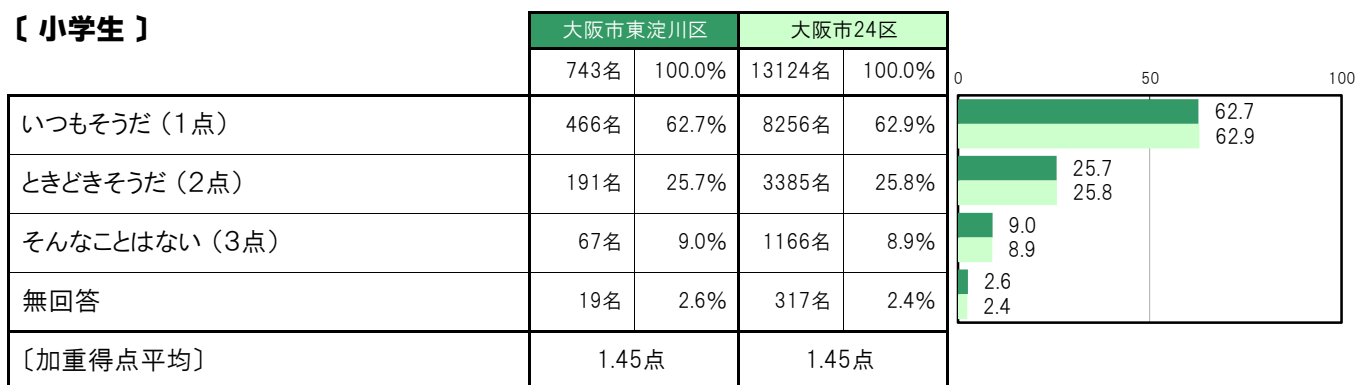
大阪市東淀川区〔小学生〕では、「いつもそうだ（1点）」466名 62.7%、「ときどきそうだ（2点）」191名 25.7%、「そんなことはない（3点）」67名 9.0%、〔加重得点平均〕は1.45点となっている。

大阪市東淀川区〔中学生〕では、「いつもそうだ（1点）」409名 53.9%、「ときどきそうだ（2点）」227名 29.9%、「そんなことはない（3点）」114名 15.0%、〔加重得点平均〕は1.61点となっている。

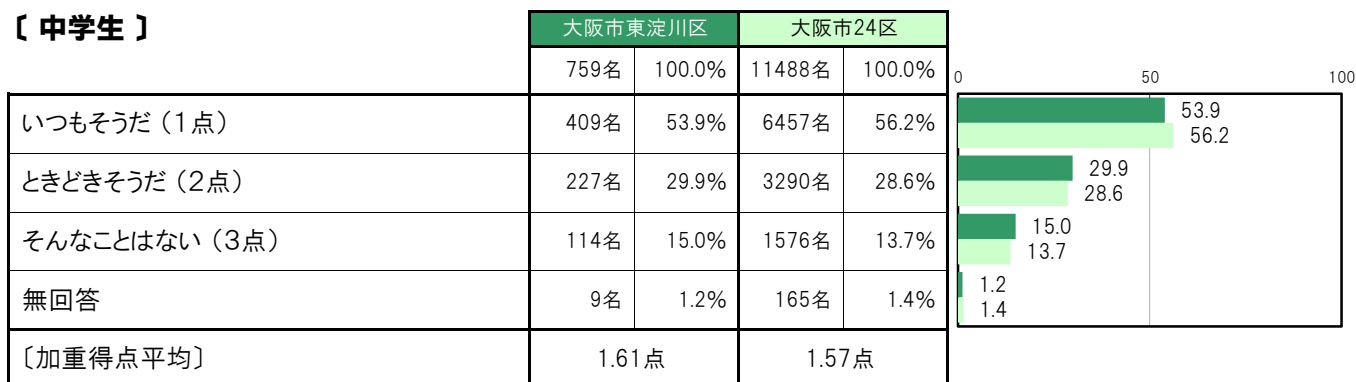
【小・中全体】



【小学生】



【中学生】



A-71-3.元気いっぱいだ【子ども 問22③】

大阪市東淀川区〔小・中全体〕では、「いつもそうだ（1点）」796名 53.0%、「ときどきそうだ（2点）」542名 36.1%、「そんなことはない（3点）」135名 9.0%、〔加重得点平均〕は1.55点となっている。

大阪市東淀川区〔小学生〕では、「いつもそうだ（1点）」464名 62.4%、「ときどきそうだ（2点）」216名 29.1%、「そんなことはない（3点）」45名 6.1%、〔加重得点平均〕は1.42点となっている。

大阪市東淀川区〔中学生〕では、「いつもそうだ（1点）」332名 43.7%、「ときどきそうだ（2点）」326名 43.0%、「そんなことはない（3点）」90名 11.9%、〔加重得点平均〕は1.68点となっている。

【小・中全体】

	大阪市東淀川区		大阪市24区	
	人数	割合	人数	割合
いつもそうだ（1点）	796名	53.0%	13177名	53.5%
ときどきそうだ（2点）	542名	36.1%	8492名	34.5%
そんなことはない（3点）	135名	9.0%	2448名	9.9%
無回答	29名	1.9%	495名	2.0%
〔加重得点平均〕	1.55点		1.56点	

【小学生】

	大阪市東淀川区		大阪市24区	
	人数	割合	人数	割合
いつもそうだ（1点）	464名	62.4%	8115名	61.8%
ときどきそうだ（2点）	216名	29.1%	3861名	29.4%
そんなことはない（3点）	45名	6.1%	830名	6.3%
無回答	18名	2.4%	318名	2.4%
〔加重得点平均〕	1.42点		1.43点	

【中学生】

	大阪市東淀川区		大阪市24区	
	人数	割合	人数	割合
いつもそうだ（1点）	332名	43.7%	5062名	44.1%
ときどきそうだ（2点）	326名	43.0%	4631名	40.3%
そんなことはない（3点）	90名	11.9%	1618名	14.1%
無回答	11名	1.4%	177名	1.5%
〔加重得点平均〕	1.68点		1.70点	

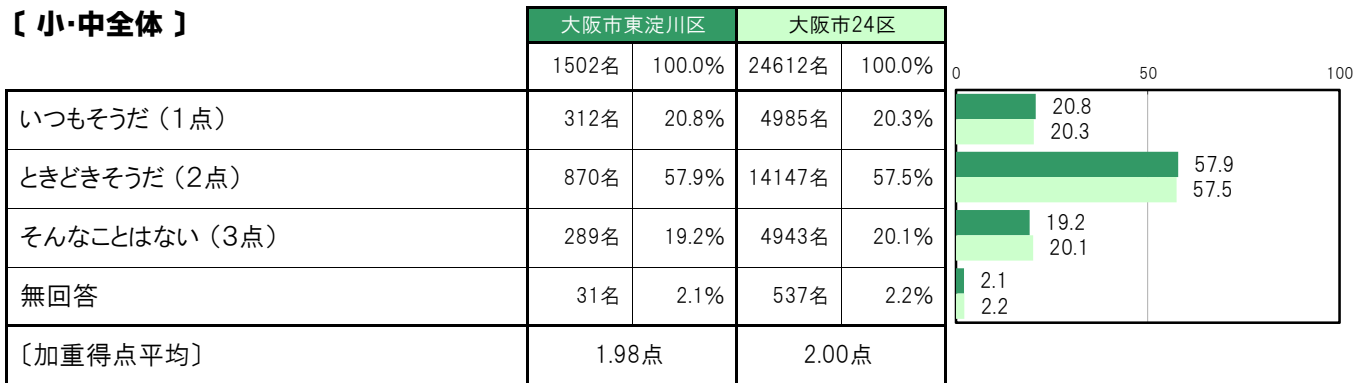
A-71-4. やろうと思ったことがうまくできる【子ども 問22④】

大阪市東淀川区〔小・中全体〕では、「いつもそうだ（1点）」312名 20.8%、「ときどきそうだ（2点）」870名 57.9%、「そんなことはない（3点）」289名 19.2%、〔加重得点平均〕は1.98点となっている。

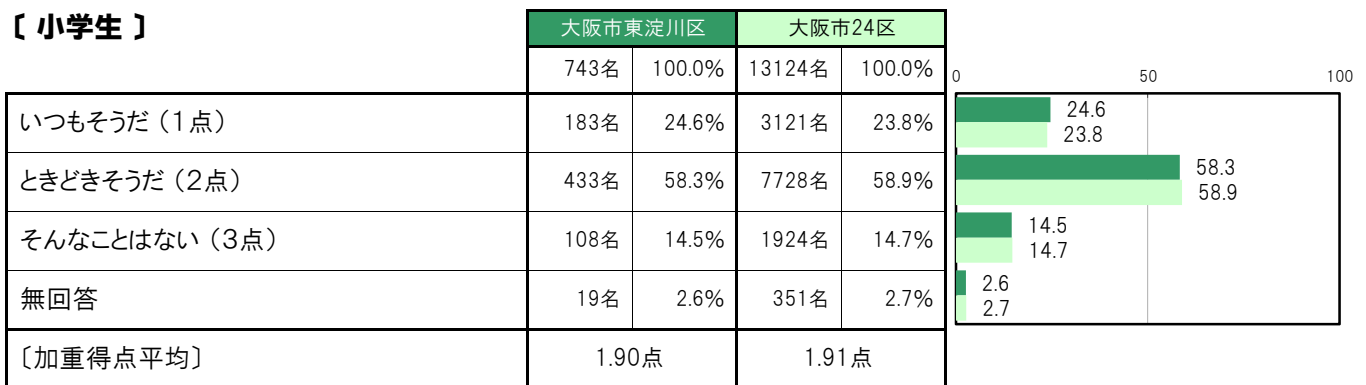
大阪市東淀川区〔小学生〕では、「いつもそうだ（1点）」183名 24.6%、「ときどきそうだ（2点）」433名 58.3%、「そんなことはない（3点）」108名 14.5%、〔加重得点平均〕は1.90点となっている。

大阪市東淀川区〔中学生〕では、「いつもそうだ（1点）」129名 17.0%、「ときどきそうだ（2点）」437名 57.6%、「そんなことはない（3点）」181名 23.8%、〔加重得点平均〕は2.07点となっている。

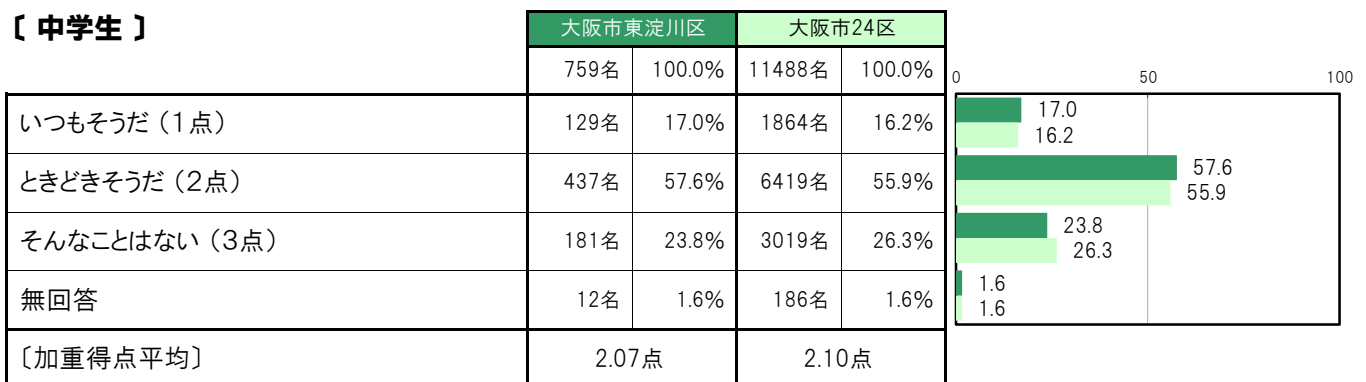
【小・中全体】



【小学生】



【中学生】



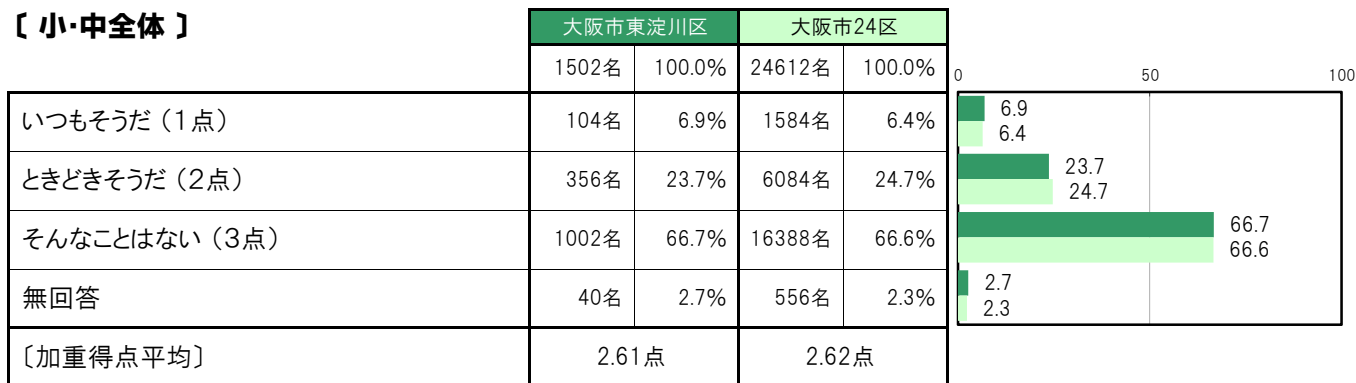
A-71-5.一人ぼっちのような気がする【子ども 問22⑤】

大阪市東淀川区〔小・中全体〕では、「いつもそうだ（1点）」104名 6.9%、「ときどきそうだ（2点）」356名 23.7%、「そんなことはない（3点）」1002名 66.7%、〔加重得点平均〕は2.61点となっている。

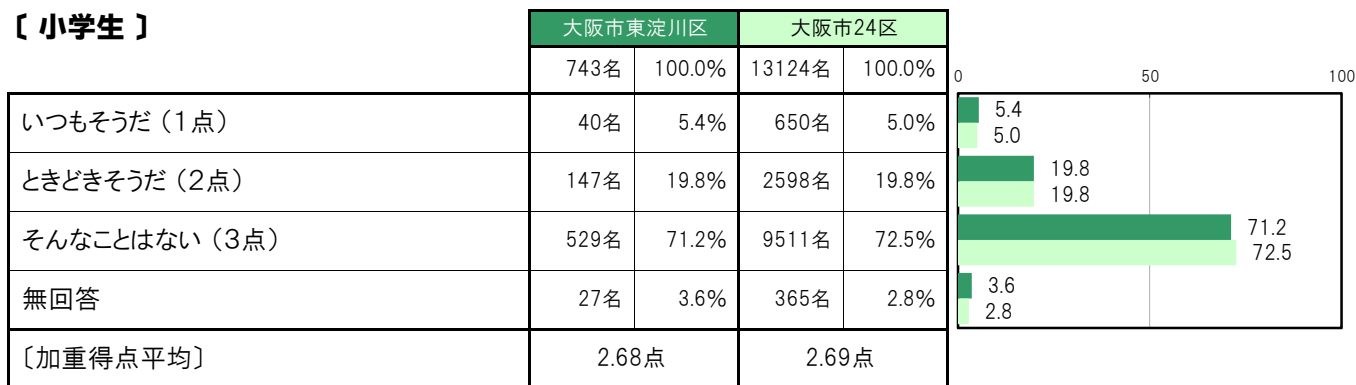
大阪市東淀川区〔小学生〕では、「いつもそうだ（1点）」40名 5.4%、「ときどきそうだ（2点）」147名 19.8%、「そんなことはない（3点）」529名 71.2%、〔加重得点平均〕は2.68点となっている。

大阪市東淀川区〔中学生〕では、「いつもそうだ（1点）」64名 8.4%、「ときどきそうだ（2点）」209名 27.5%、「そんなことはない（3点）」473名 62.3%、〔加重得点平均〕は2.55点となっている。

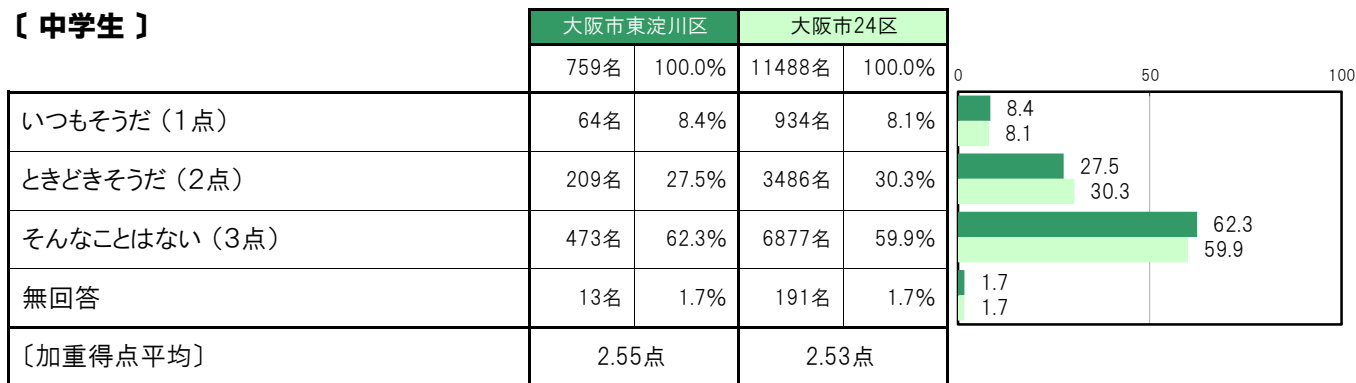
〔小・中全体〕



〔小学生〕



〔中学生〕



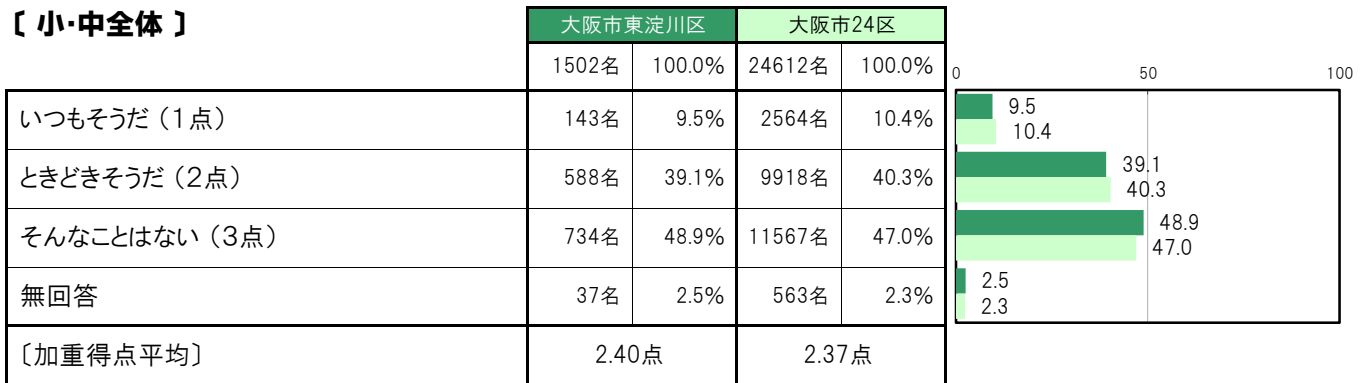
A-71-6. 不安な気持ちになる〔子ども 問22⑥〕

大阪市東淀川区〔小・中全体〕では、「いつもそうだ（1点）」143名 9.5%、「ときどきそうだ（2点）」588名 39.1%、「そんなことはない（3点）」734名 48.9%、〔加重得点平均〕は2.40点となっている。

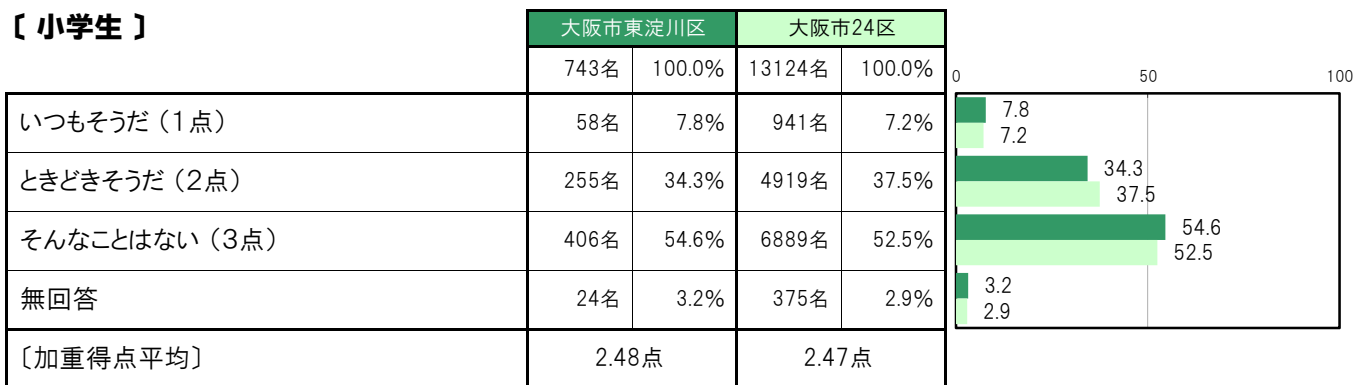
大阪市東淀川区〔小学生〕では、「いつもそうだ（1点）」58名 7.8%、「ときどきそうだ（2点）」255名 34.3%、「そんなことはない（3点）」406名 54.6%、〔加重得点平均〕は2.48点となっている。

大阪市東淀川区〔中学生〕では、「いつもそうだ（1点）」85名 11.2%、「ときどきそうだ（2点）」333名 43.9%、「そんなことはない（3点）」328名 43.2%、〔加重得点平均〕は2.33点となっている。

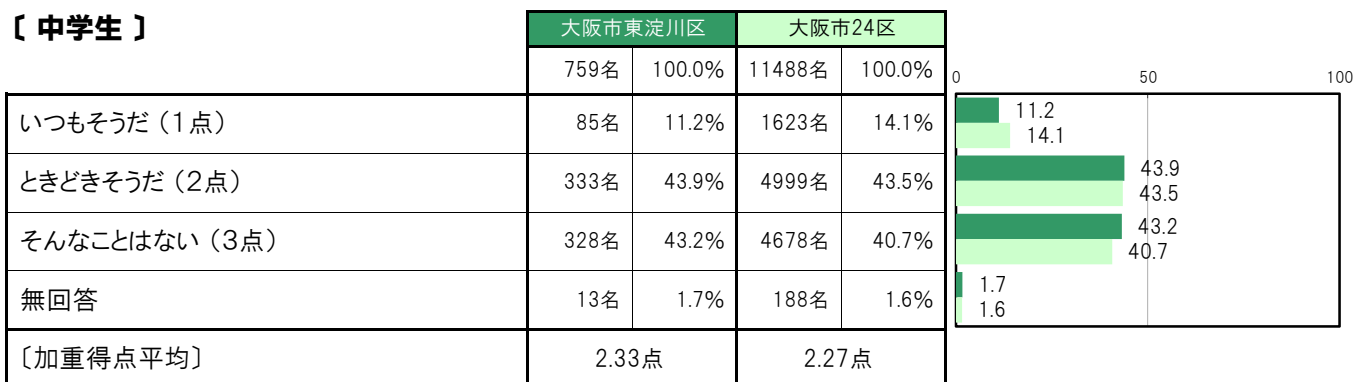
〔小・中全体〕



〔小学生〕



〔中学生〕



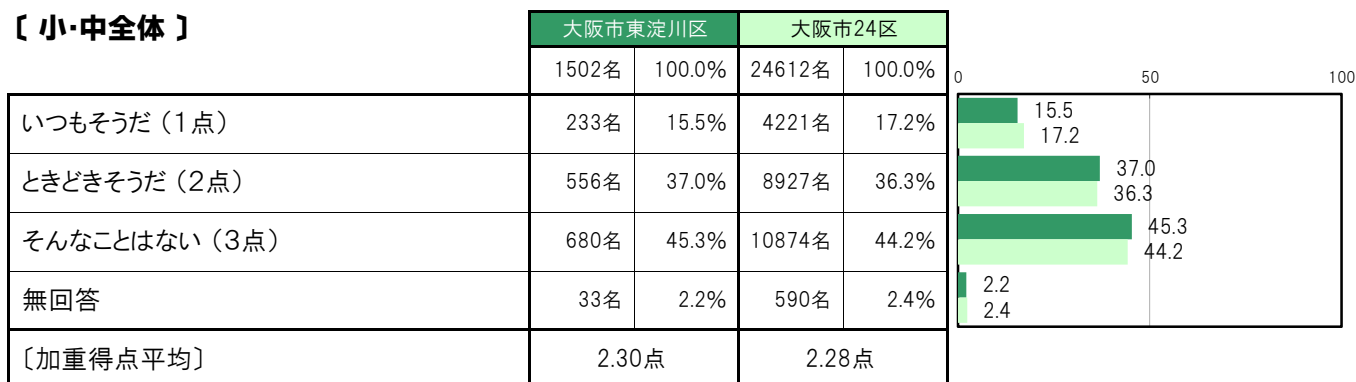
A-71-7.まわりが気になる【子ども 問22㉞】

大阪市東淀川区〔小・中全体〕では、「いつもそうだ（1点）」233名 15.5%、「ときどきそうだ（2点）」556名 37.0%、「そんなことはない（3点）」680名 45.3%、〔加重得点平均〕は2.30点となっている。

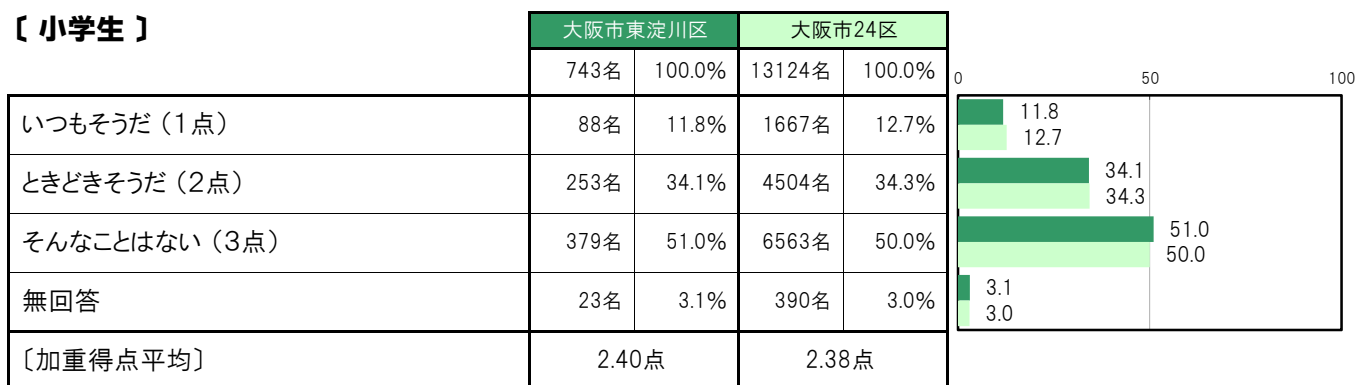
大阪市東淀川区〔小学生〕では、「いつもそうだ（1点）」88名 11.8%、「ときどきそうだ（2点）」253名 34.1%、「そんなことはない（3点）」379名 51.0%、〔加重得点平均〕は2.40点となっている。

大阪市東淀川区〔中学生〕では、「いつもそうだ（1点）」145名 19.1%、「ときどきそうだ（2点）」303名 39.9%、「そんなことはない（3点）」301名 39.7%、〔加重得点平均〕は2.21点となっている。

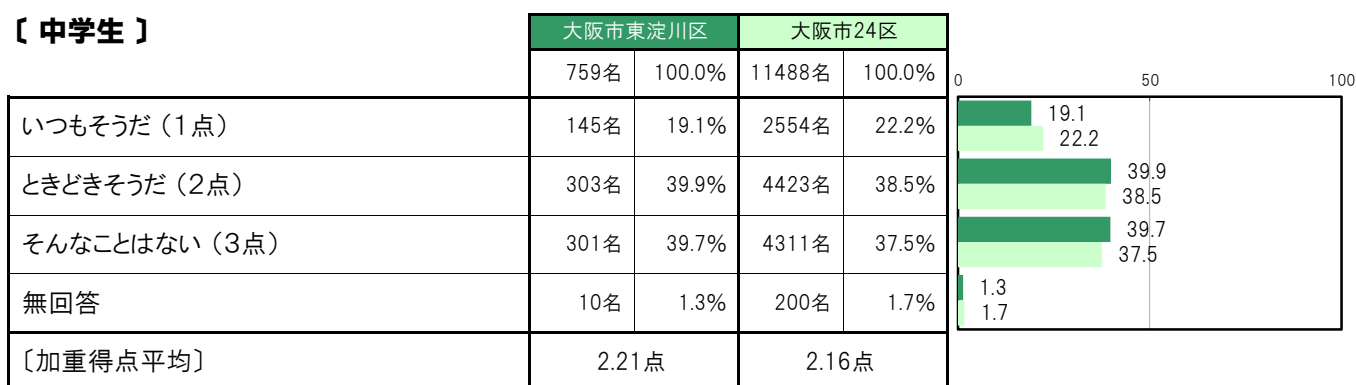
【小・中全体】



【小学生】



【中学生】



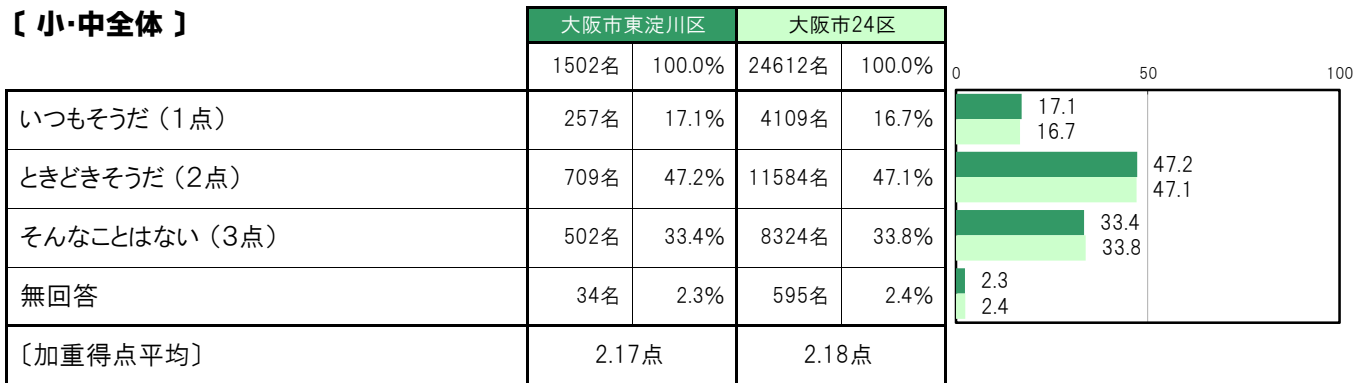
A-71-8.やる気が起きない【子ども 問22㊸】

大阪市東淀川区〔小・中全体〕では、「いつもそうだ（1点）」257名 17.1%、「ときどきそうだ（2点）」709名 47.2%、「そんなことはない（3点）」502名 33.4%、〔加重得点平均〕は2.17点となっている。

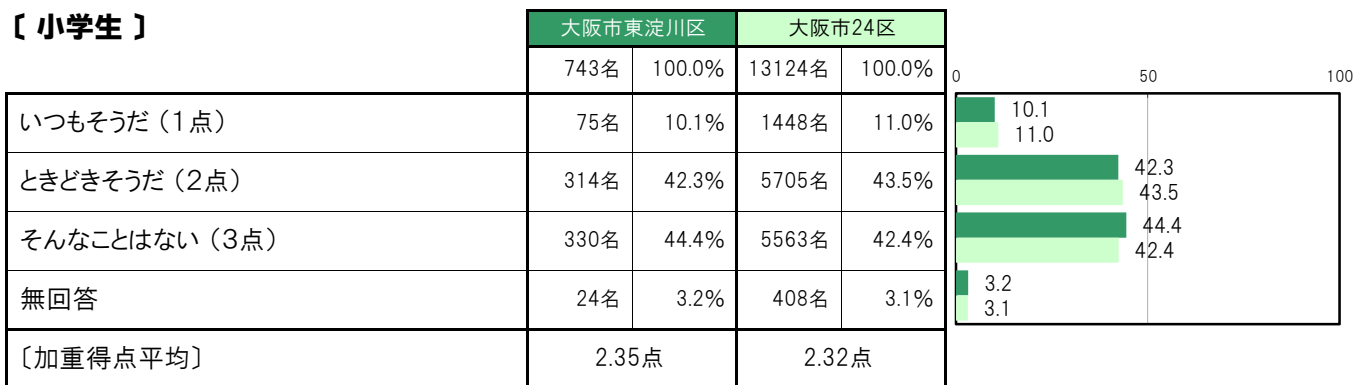
大阪市東淀川区〔小学生〕では、「いつもそうだ（1点）」75名 10.1%、「ときどきそうだ（2点）」314名 42.3%、「そんなことはない（3点）」330名 44.4%、〔加重得点平均〕は2.35点となっている。

大阪市東淀川区〔中学生〕では、「いつもそうだ（1点）」182名 24.0%、「ときどきそうだ（2点）」395名 52.0%、「そんなことはない（3点）」172名 22.7%、〔加重得点平均〕は1.99点となっている。

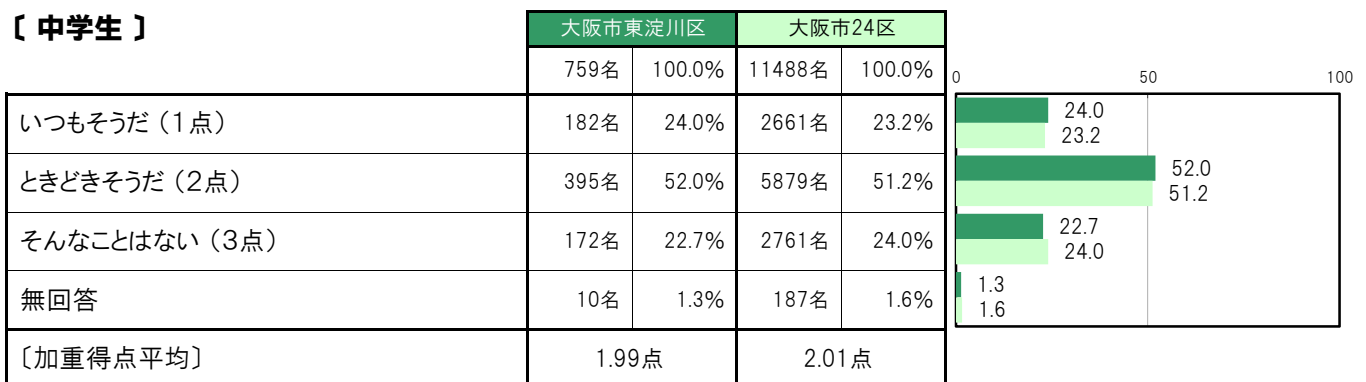
【小・中全体】



【小学生】



【中学生】



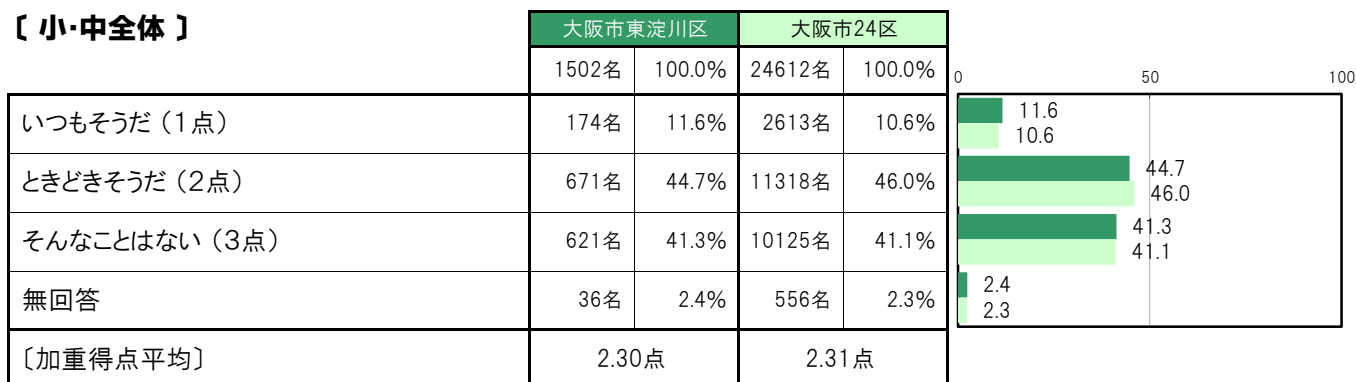
A-71-9.いろいろな【子ども 問22㉓】

大阪市東淀川区〔小・中全体〕では、「いつもそうだ（1点）」174名 11.6%、「ときどきそうだ（2点）」671名 44.7%、「そんなことはない（3点）」621名 41.3%、〔加重得点平均〕は2.30点となっている。

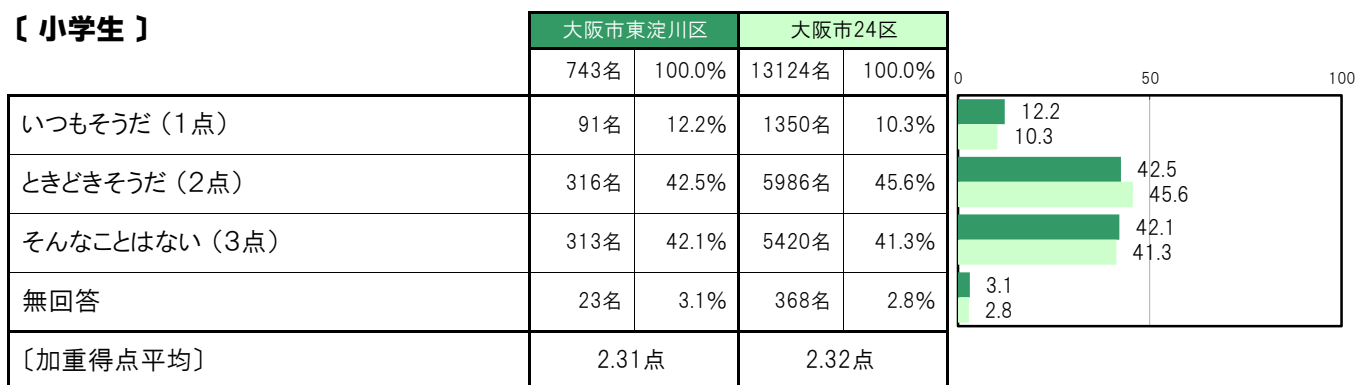
大阪市東淀川区〔小学生〕では、「いつもそうだ（1点）」91名 12.2%、「ときどきそうだ（2点）」316名 42.5%、「そんなことはない（3点）」313名 42.1%、〔加重得点平均〕は2.31点となっている。

大阪市東淀川区〔中学生〕では、「いつもそうだ（1点）」83名 10.9%、「ときどきそうだ（2点）」355名 46.8%、「そんなことはない（3点）」308名 40.6%、〔加重得点平均〕は2.30点となっている。

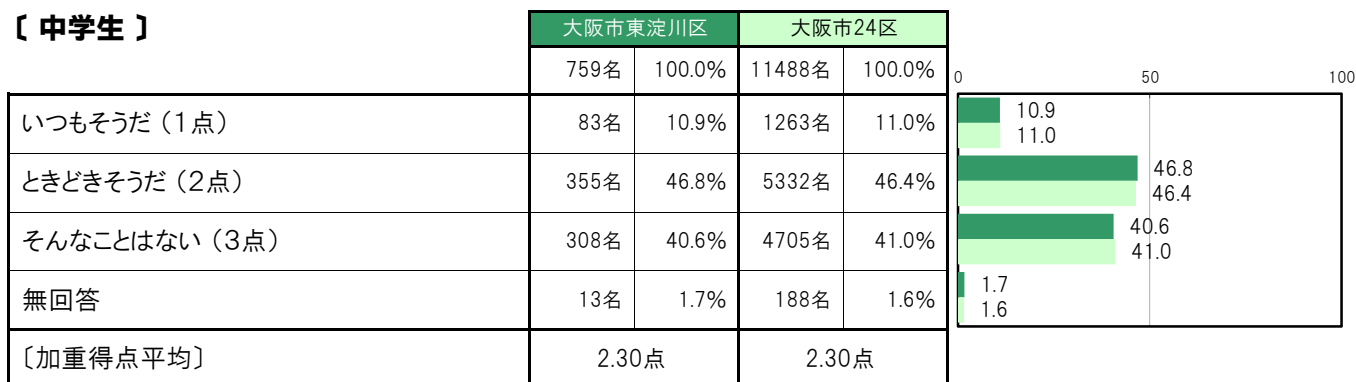
【小・中全体】



【小学生】



【中学生】



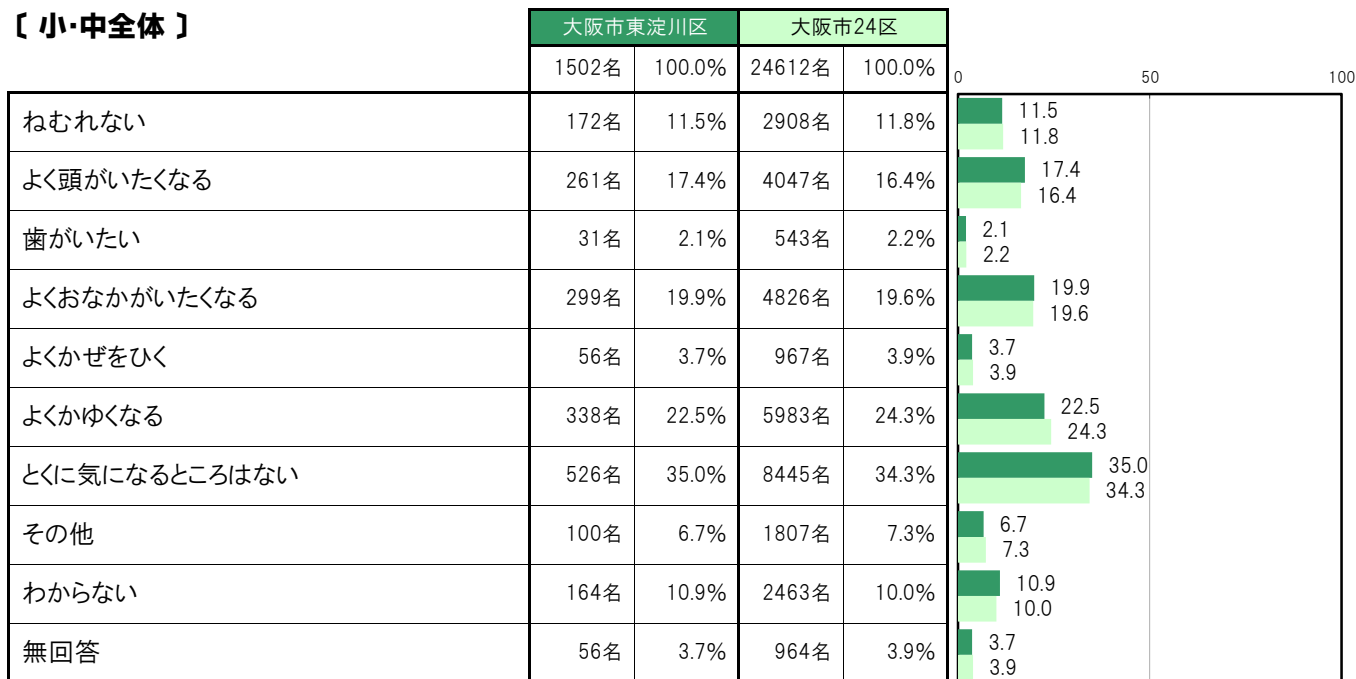
A-72.自分の体の状態で気になること〔子ども 問23〕

大阪市東淀川区〔小・中全体〕では、「とくに気になるところはない」526名 35.0%、「よくかゆくなる」338名 22.5%、「よくおなかがいなくなる」299名 19.9%、「よく頭がいなくなる」261名 17.4%、「ねむれない」172名 11.5%の順に高くなっている。

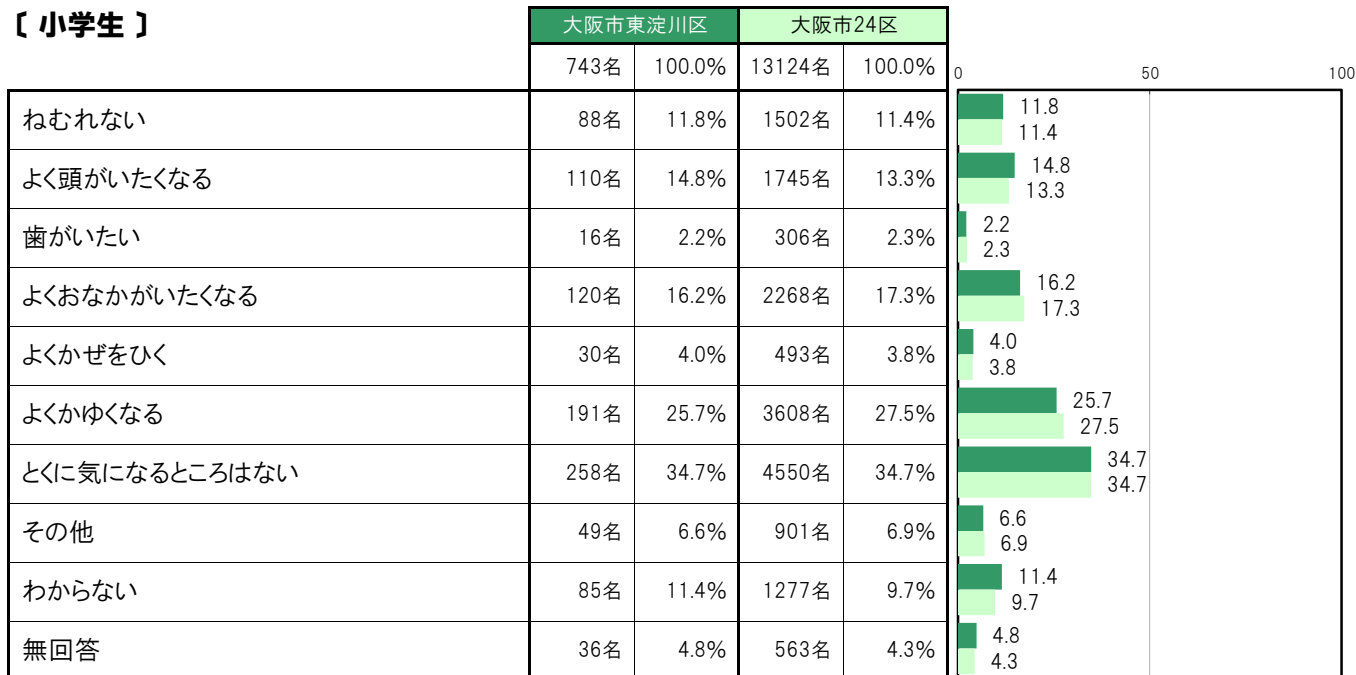
大阪市東淀川区〔小学生〕では、「とくに気になるところはない」258名 34.7%、「よくかゆくなる」191名 25.7%、「よくおなかがいなくなる」120名 16.2%、「よく頭がいなくなる」110名 14.8%、「ねむれない」88名 11.8%の順に高くなっている。

大阪市東淀川区〔中学生〕では、「とくに気になるところはない」268名 35.3%、「よくおなかがいなくなる」179名 23.6%、「よく頭がいなくなる」151名 19.9%、「よくかゆくなる」147名 19.4%、「ねむれない」84名 11.1%の順に高くなっている。

〔小・中全体〕



〔小学生〕



〔中学生〕

	大阪市東淀川区		大阪市24区		0	50	100
	759名	100.0%	11488名	100.0%			
ねむれない	84名	11.1%	1406名	12.2%	11.1	12.2	
よく頭がいたくなる	151名	19.9%	2302名	20.0%	19.9	20.0	
歯がいたい	15名	2.0%	237名	2.1%	2.0	2.1	
よくおなかがいたくなる	179名	23.6%	2558名	22.3%	23.6	22.3	
よくかぜをひく	26名	3.4%	474名	4.1%	3.4	4.1	
よくかゆくなる	147名	19.4%	2375名	20.7%	19.4	20.7	
とくに気になるところはない	268名	35.3%	3895名	33.9%	35.3	33.9	
その他	51名	6.7%	906名	7.9%	6.7	7.9	
わからない	79名	10.4%	1186名	10.3%	10.4	10.3	
無回答	20名	2.6%	401名	3.5%	2.6	3.5	

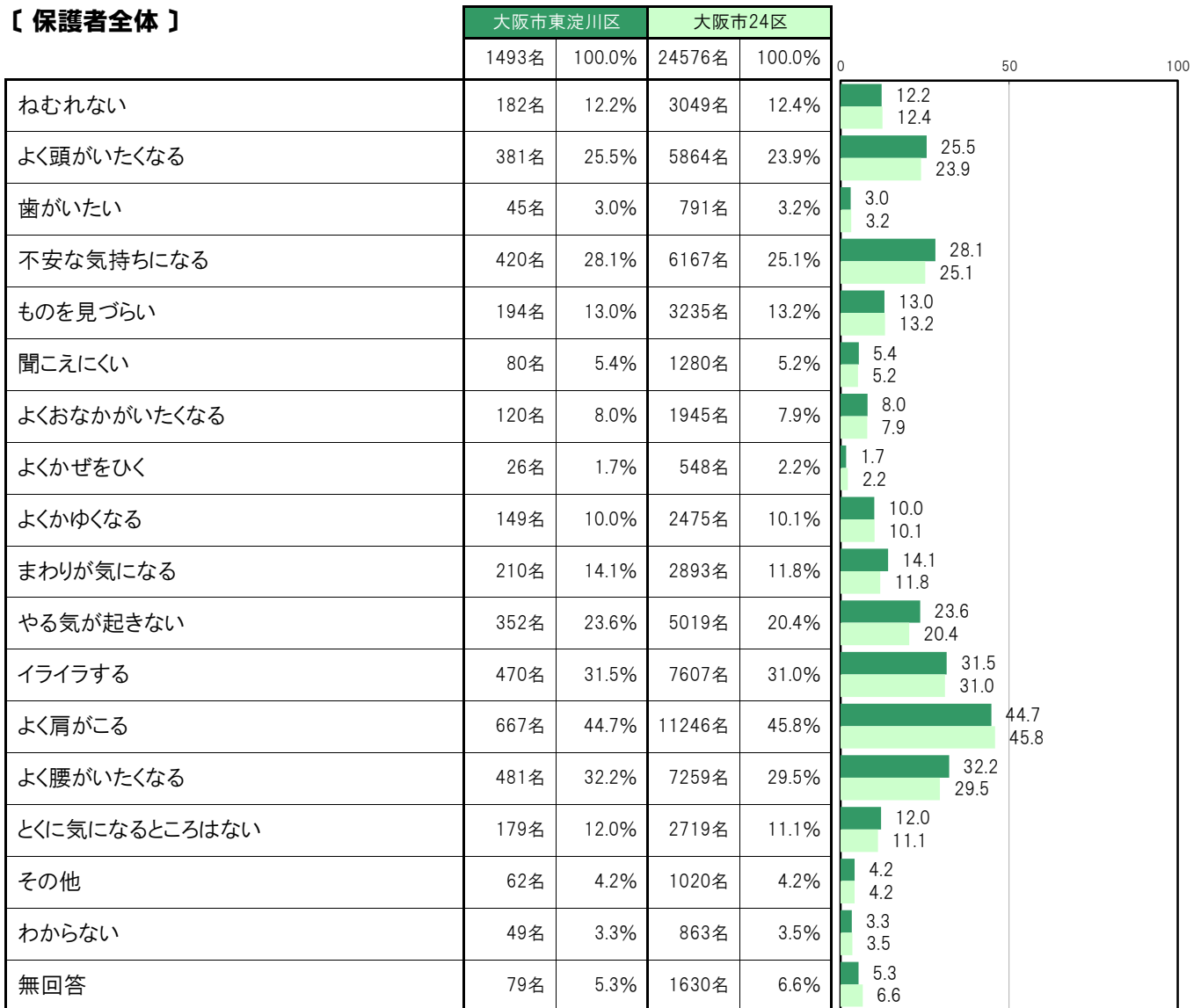
A-73.自分の体や気持ちについて気になること【保護者 問23】

大阪市東淀川区〔保護者全体〕では、「よく肩がこる」667名 44.7%、「よく腰がいたくなる」481名 32.2%、「イライラする」470名 31.5%、「不安な気持ちになる」420名 28.1%、「よく頭がいたくなる」381名 25.5%の順に高くなっている。

大阪市東淀川区〔小学生保護者〕では、「よく肩がこる」338名 45.9%、「イライラする」252名 34.2%、「よく腰がいたくなる」238名 32.3%、「不安な気持ちになる」214名 29.0%、「よく頭がいたくなる」193名 26.2%の順に高くなっている。

大阪市東淀川区〔中学生保護者〕では、「よく肩がこる」329名 43.5%、「よく腰がいたくなる」243名 32.1%、「イライラする」218名 28.8%、「不安な気持ちになる」206名 27.2%、「よく頭がいたくなる」188名 24.9%の順に高くなっている。

〔保護者全体〕



〔小学生保護者〕

	大阪市東淀川区		大阪市24区		0	50	100
	737名	100.0%	13141名	100.0%			
ねむれない	90名	12.2%	1574名	12.0%	12.2	12.0	
よく頭がいたくなる	193名	26.2%	3141名	23.9%	26.2	23.9	
歯がいたい	24名	3.3%	432名	3.3%	3.3	3.3	
不安な気持ちになる	214名	29.0%	3273名	24.9%	29.0	24.9	
ものを見づらい	87名	11.8%	1522名	11.6%	11.8	11.6	
聞こえにくい	41名	5.6%	636名	4.8%	5.6	4.8	
よくおなかがいたくなる	63名	8.5%	1051名	8.0%	8.5	8.0	
よくかぜをひく	18名	2.4%	346名	2.6%	2.4	2.6	
よくかゆくなる	62名	8.4%	1261名	9.6%	8.4	9.6	
まわりが気になる	111名	15.1%	1593名	12.1%	15.1	12.1	
やる気が起きない	178名	24.2%	2725名	20.7%	24.2	20.7	
イライラする	252名	34.2%	4392名	33.4%	34.2	33.4	
よく肩がこる	338名	45.9%	6043名	46.0%	45.9	46.0	
よく腰がいたくなる	238名	32.3%	3799名	28.9%	32.3	28.9	
とくに気になるところはない	89名	12.1%	1500名	11.4%	12.1	11.4	
その他	30名	4.1%	512名	3.9%	4.1	3.9	
わからない	22名	3.0%	438名	3.3%	3.0	3.3	
無回答	33名	4.5%	834名	6.3%	4.5	6.3	

〔中学生保護者〕

	大阪市東淀川区		大阪市24区		0	50	100
	756名	100.0%	11435名	100.0%			
ねむれない	92名	12.2%	1475名	12.9%	12.2	12.9	
よく頭がいたくなる	188名	24.9%	2723名	23.8%	24.9	23.8	
歯がいたい	21名	2.8%	359名	3.1%	2.8	3.1	
不安な気持ちになる	206名	27.2%	2894名	25.3%	27.2	25.3	
ものを見づらい	107名	14.2%	1713名	15.0%	14.2	15.0	
聞こえにくい	39名	5.2%	644名	5.6%	5.2	5.6	
よくおなかがいたくなる	57名	7.5%	894名	7.8%	7.5	7.8	
よくかぜをひく	8名	1.1%	202名	1.8%	1.1	1.8	
よくかゆくなる	87名	11.5%	1214名	10.6%	11.5	10.6	
まわりが気になる	99名	13.1%	1300名	11.4%	13.1	11.4	
やる気が起きない	174名	23.0%	2294名	20.1%	23.0	20.1	
イライラする	218名	28.8%	3215名	28.1%	28.8	28.1	
よく肩がこる	329名	43.5%	5203名	45.5%	43.5	45.5	
よく腰がいたくなる	243名	32.1%	3460名	30.3%	32.1	30.3	
とくに気になるところはない	90名	11.9%	1219名	10.7%	11.9	10.7	
その他	32名	4.2%	508名	4.4%	4.2	4.4	
わからない	27名	3.6%	425名	3.7%	3.6	3.7	
無回答	46名	6.1%	796名	7.0%	6.1	7.0	

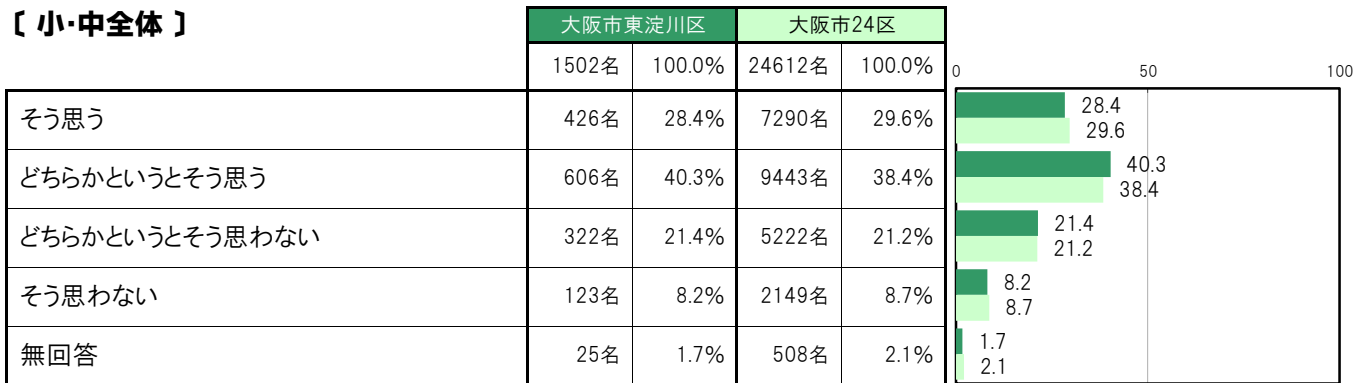
A-74. つらいことがあってもすぐに立ち直る【子ども 問25】

大阪市東淀川区〔小・中全体〕では、「そう思う」426名 28.4%、「どちらかというと思う」606名 40.3%、「どちらかというと思わない」322名 21.4%、「そう思わない」123名 8.2%となっている。

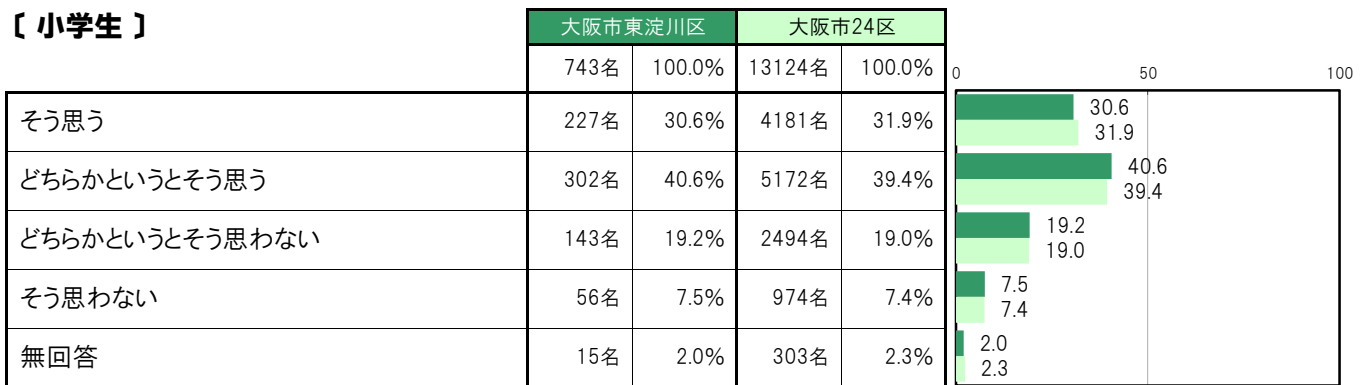
大阪市東淀川区〔小学生〕では、「そう思う」227名 30.6%、「どちらかというと思う」302名 40.6%、「どちらかというと思わない」143名 19.2%、「そう思わない」56名 7.5%となっている。

大阪市東淀川区〔中学生〕では、「そう思う」199名 26.2%、「どちらかというと思う」304名 40.1%、「どちらかというと思わない」179名 23.6%、「そう思わない」67名 8.8%となっている。

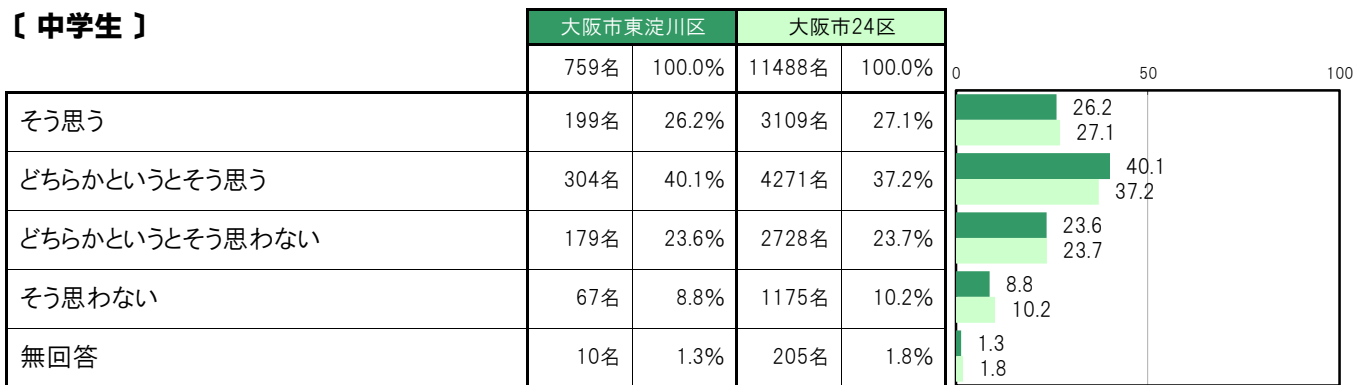
〔小・中全体〕



〔小学生〕



〔中学生〕



A-75.自分に自信がある【子ども 問26(1)】

大阪市東淀川区〔小・中全体〕では、「ある（4点）」321名 21.4%、「どちらかというところ（3点）」489名 32.6%、「どちらかというところない（2点）」447名 29.8%、「ない（1点）」221名 14.7%、〔加重得点平均〕は2.62点となっている。

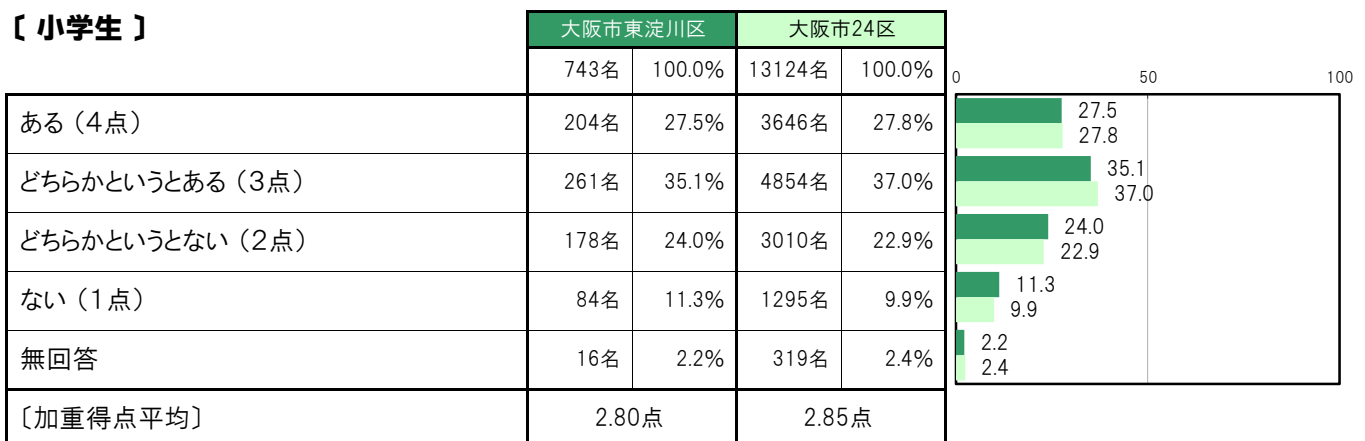
大阪市東淀川区〔小学生〕では、「ある（4点）」204名 27.5%、「どちらかというところ（3点）」261名 35.1%、「どちらかというところない（2点）」178名 24.0%、「ない（1点）」84名 11.3%、〔加重得点平均〕は2.80点となっている。

大阪市東淀川区〔中学生〕では、「ある（4点）」117名 15.4%、「どちらかというところ（3点）」228名 30.0%、「どちらかというところない（2点）」269名 35.4%、「ない（1点）」137名 18.1%、〔加重得点平均〕は2.43点となっている。

【小・中全体】



【小学生】



【中学生】



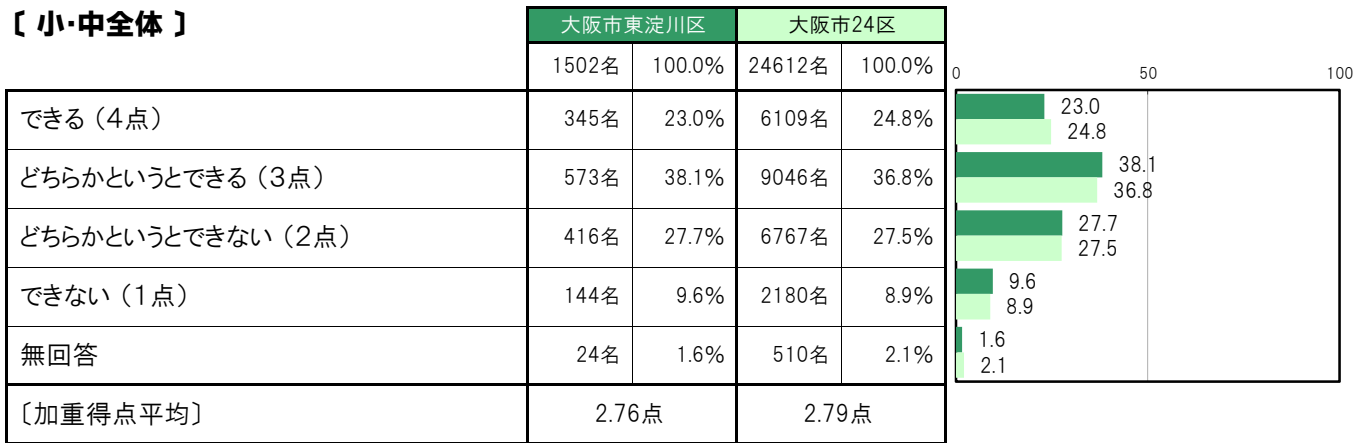
A-76. 自分の考えをはっきり相手に伝えられる【子ども 問26(2)】

大阪市東淀川区〔小・中全体〕では、「できる（4点）」345名 23.0%、「どちらかというところできる（3点）」573名 38.1%、「どちらかというところできない（2点）」416名 27.7%、「できない（1点）」144名 9.6%、〔加重得点平均〕は2.76点となっている。

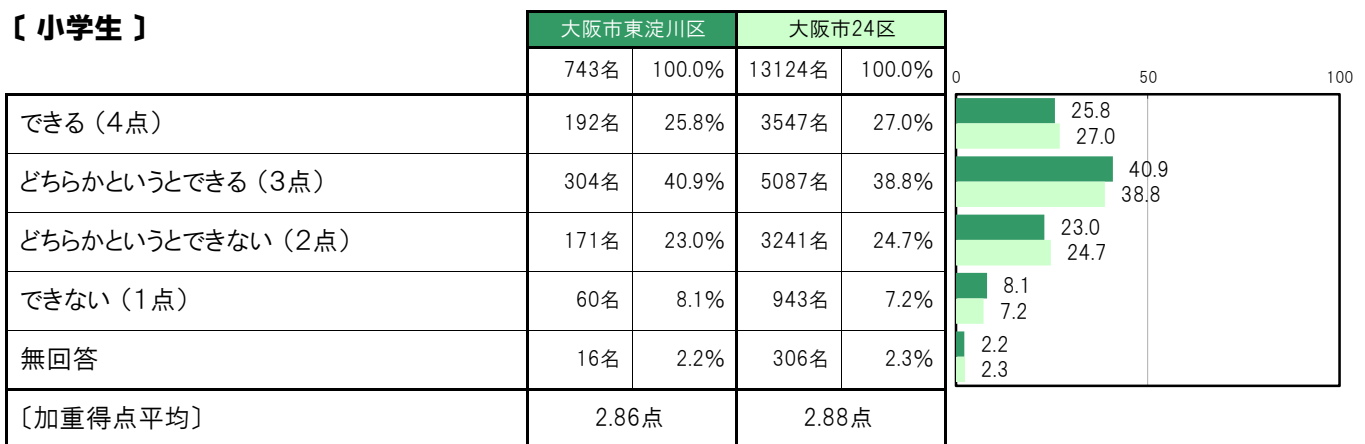
大阪市東淀川区〔小学生〕では、「できる（4点）」192名 25.8%、「どちらかというところできる（3点）」304名 40.9%、「どちらかというところできない（2点）」171名 23.0%、「できない（1点）」60名 8.1%、〔加重得点平均〕は2.86点となっている。

大阪市東淀川区〔中学生〕では、「できる（4点）」153名 20.2%、「どちらかというところできる（3点）」269名 35.4%、「どちらかというところできない（2点）」245名 32.3%、「できない（1点）」84名 11.1%、〔加重得点平均〕は2.65点となっている。

【小・中全体】



【小学生】



【中学生】



A-77.自分の将来の夢や目標を持っている【子ども 問26(3)】

大阪市東淀川区〔小・中全体〕では、「持っている（4点）」659名 43.9%、「どちらかというを持っている（3点）」350名 23.3%、「どちらかというを持っていない（2点）」231名 15.4%、「持っていない（1点）」243名 16.2%、〔加重得点平均〕は2.96点となっている。

大阪市東淀川区〔小学生〕では、「持っている（4点）」427名 57.5%、「どちらかというを持っている（3点）」171名 23.0%、「どちらかというを持っていない（2点）」68名 9.2%、「持っていない（1点）」64名 8.6%、〔加重得点平均〕は3.32点となっている。

大阪市東淀川区〔中学生〕では、「持っている（4点）」232名 30.6%、「どちらかというを持っている（3点）」179名 23.6%、「どちらかというを持っていない（2点）」163名 21.5%、「持っていない（1点）」179名 23.6%、〔加重得点平均〕は2.62点となっている。

【小・中全体】



【小学生】



【中学生】



A-78.生活を楽しんでいるか【保護者 問22(1)】

大阪市東淀川区〔保護者全体〕では、「とても楽しんでいる」314名 21.0%、「楽しんでいる」707名 47.4%、「あまり楽しんでいない」207名 13.9%、「楽しんでいない」48名 3.2%、「わからない」198名 13.3%となっている。

大阪市東淀川区〔小学生保護者〕では、「とても楽しんでいる」161名 21.8%、「楽しんでいる」349名 47.4%、「あまり楽しんでいない」96名 13.0%、「楽しんでいない」21名 2.8%、「わからない」96名 13.0%となっている。

大阪市東淀川区〔中学生保護者〕では、「とても楽しんでいる」153名 20.2%、「楽しんでいる」358名 47.4%、「あまり楽しんでいない」111名 14.7%、「楽しんでいない」27名 3.6%、「わからない」102名 13.5%となっている。

【保護者全体】



【小学生保護者】



【中学生保護者】



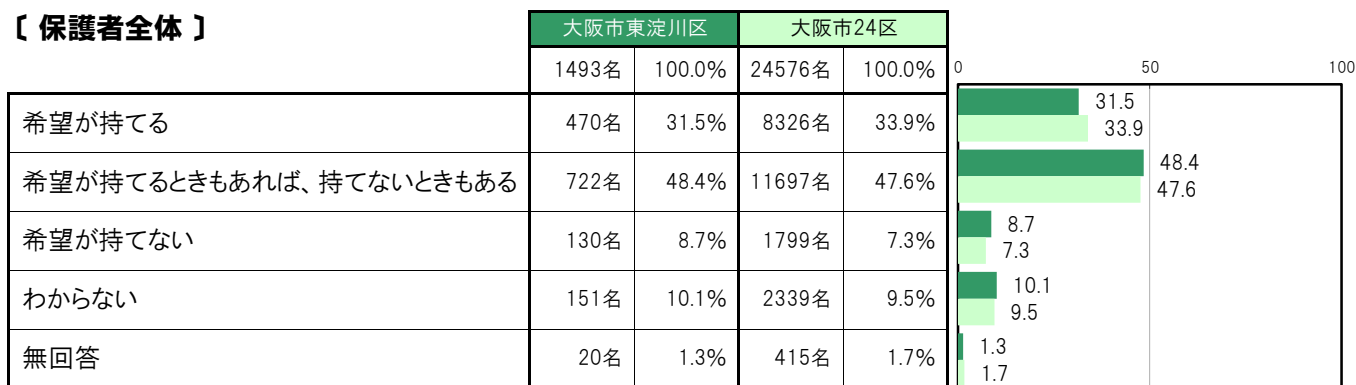
A-79. 将来に対する希望〔保護者 問22(2)〕

大阪市東淀川区〔保護者全体〕では、「希望が持てる」470名 31.5%、「希望が持てるときもあれば、持てないときもある」722名 48.4%、「希望が持てない」130名 8.7%、「わからない」151名 10.1%となっている。

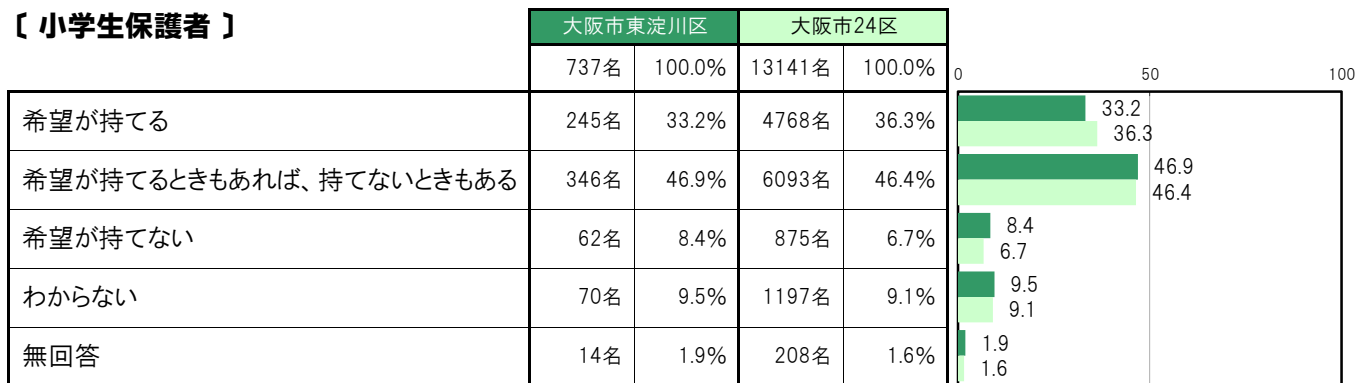
大阪市東淀川区〔小学生保護者〕では、「希望が持てる」245名 33.2%、「希望が持てるときもあれば、持てないときもある」346名 46.9%、「希望が持てない」62名 8.4%、「わからない」70名 9.5%となっている。

大阪市東淀川区〔中学生保護者〕では、「希望が持てる」225名 29.8%、「希望が持てるときもあれば、持てないときもある」376名 49.7%、「希望が持てない」68名 9.0%、「わからない」81名 10.7%となっている。

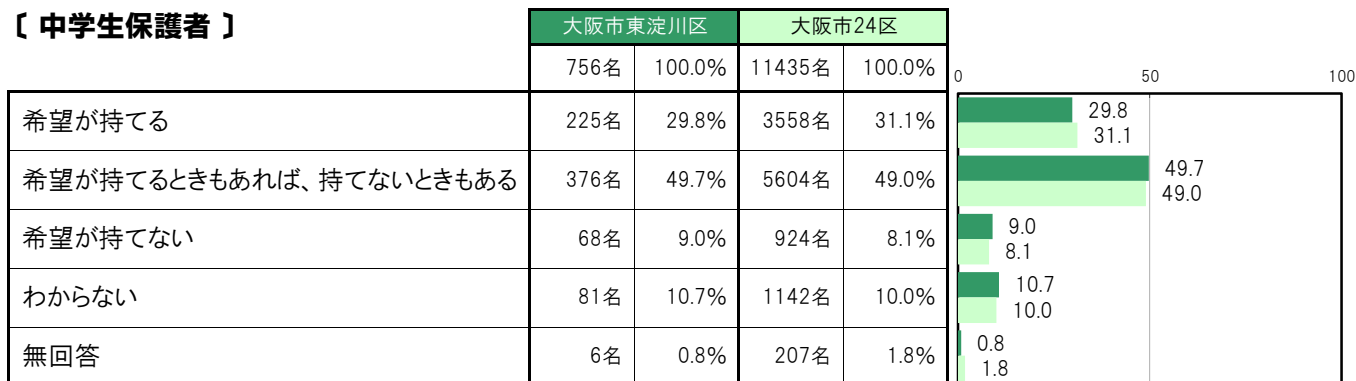
〔保護者全体〕



〔小学生保護者〕



〔中学生保護者〕



A-80. ストレスを発散できるもの【保護者 問22(3)】

大阪市東淀川区〔保護者全体〕では、「ある」632名 42.3%、「あるときもあれば、ないときもある」613名 41.1%、「ない」114名 7.6%、「わからない」92名 6.2%となっている。

大阪市東淀川区〔小学生保護者〕では、「ある」327名 44.4%、「あるときもあれば、ないときもある」292名 39.6%、「ない」54名 7.3%、「わからない」43名 5.8%となっている。

大阪市東淀川区〔中学生保護者〕では、「ある」305名 40.3%、「あるときもあれば、ないときもある」321名 42.5%、「ない」60名 7.9%、「わからない」49名 6.5%となっている。

【保護者全体】

	大阪市東淀川区		大阪市24区		0	50	100
	名	割合	名	割合			
ある	632名	42.3%	10380名	42.2%	42.3 42.2		
あるときもあれば、ないときもある	613名	41.1%	10264名	41.8%	41.1 41.8		
ない	114名	7.6%	1791名	7.3%	7.6 7.3		
わからない	92名	6.2%	1249名	5.1%	6.2 5.1		
無回答	42名	2.8%	892名	3.6%	2.8 3.6		

【小学生保護者】

	大阪市東淀川区		大阪市24区		0	50	100
	名	割合	名	割合			
ある	327名	44.4%	5612名	42.7%	44.4 42.7		
あるときもあれば、ないときもある	292名	39.6%	5500名	41.9%	39.6 41.9		
ない	54名	7.3%	955名	7.3%	7.3 7.3		
わからない	43名	5.8%	624名	4.7%	5.8 4.7		
無回答	21名	2.8%	450名	3.4%	2.8 3.4		

【中学生保護者】

	大阪市東淀川区		大阪市24区		0	50	100
	名	割合	名	割合			
ある	305名	40.3%	4768名	41.7%	40.3 41.7		
あるときもあれば、ないときもある	321名	42.5%	4764名	41.7%	42.5 41.7		
ない	60名	7.9%	836名	7.3%	7.9 7.3		
わからない	49名	6.5%	625名	5.5%	6.5 5.5		
無回答	21名	2.8%	442名	3.9%	2.8 3.9		

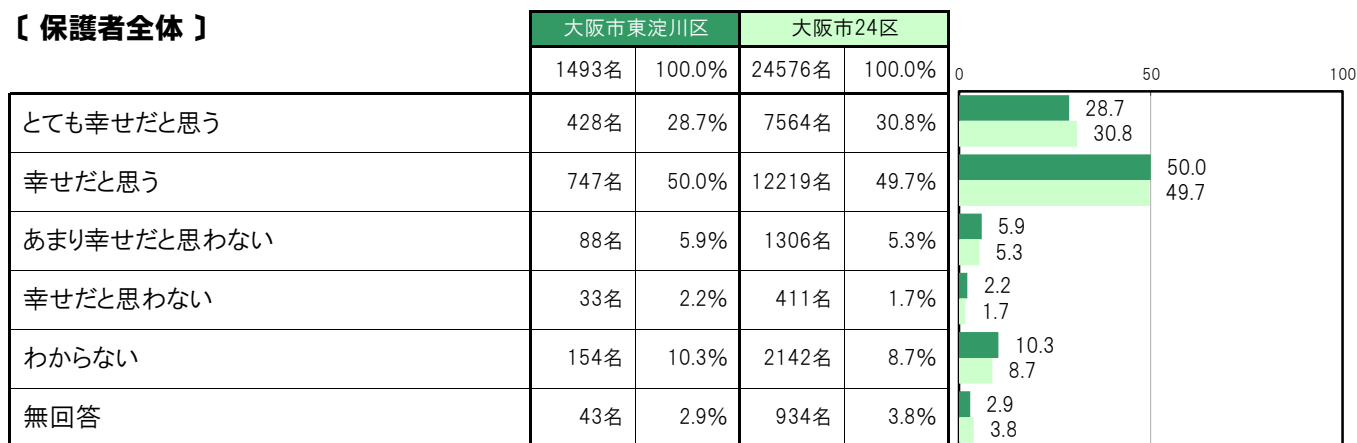
A-81.自分が幸せと思うか〔保護者 問22(4)〕

大阪市東淀川区〔保護者全体〕では、「とても幸せだと思う」428名 28.7%、「幸せだと思う」747名 50.0%、「あまり幸せだと思わない」88名 5.9%、「幸せだと思わない」33名 2.2%、「わからない」154名 10.3%となっている。

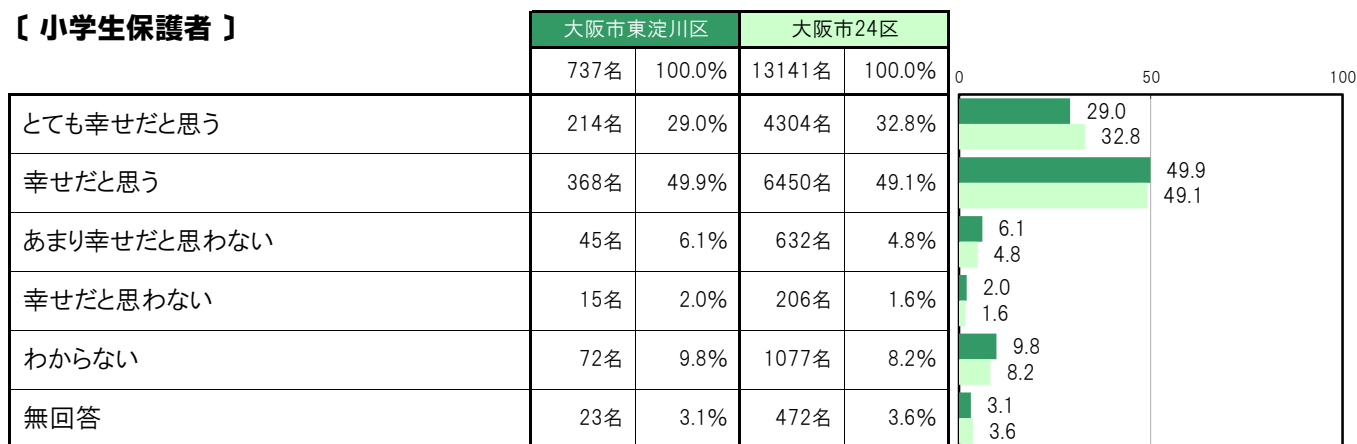
大阪市東淀川区〔小学生保護者〕では、「とても幸せだと思う」214名 29.0%、「幸せだと思う」368名 49.9%、「あまり幸せだと思わない」45名 6.1%、「幸せだと思わない」15名 2.0%、「わからない」72名 9.8%となっている。

大阪市東淀川区〔中学生保護者〕では、「とても幸せだと思う」214名 28.3%、「幸せだと思う」379名 50.1%、「あまり幸せだと思わない」43名 5.7%、「幸せだと思わない」18名 2.4%、「わからない」82名 10.8%となっている。

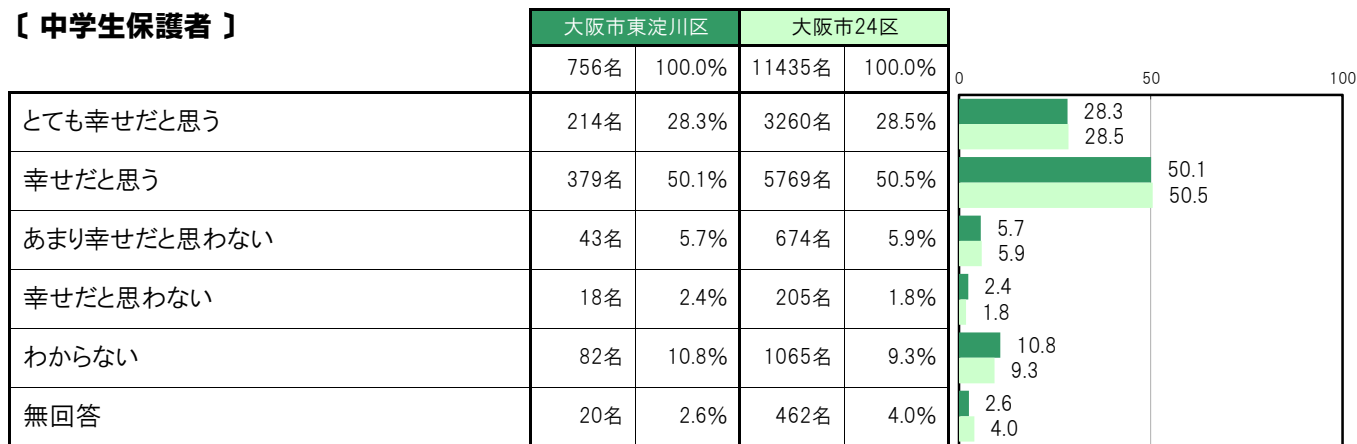
〔保護者全体〕



〔小学生保護者〕



〔中学生保護者〕



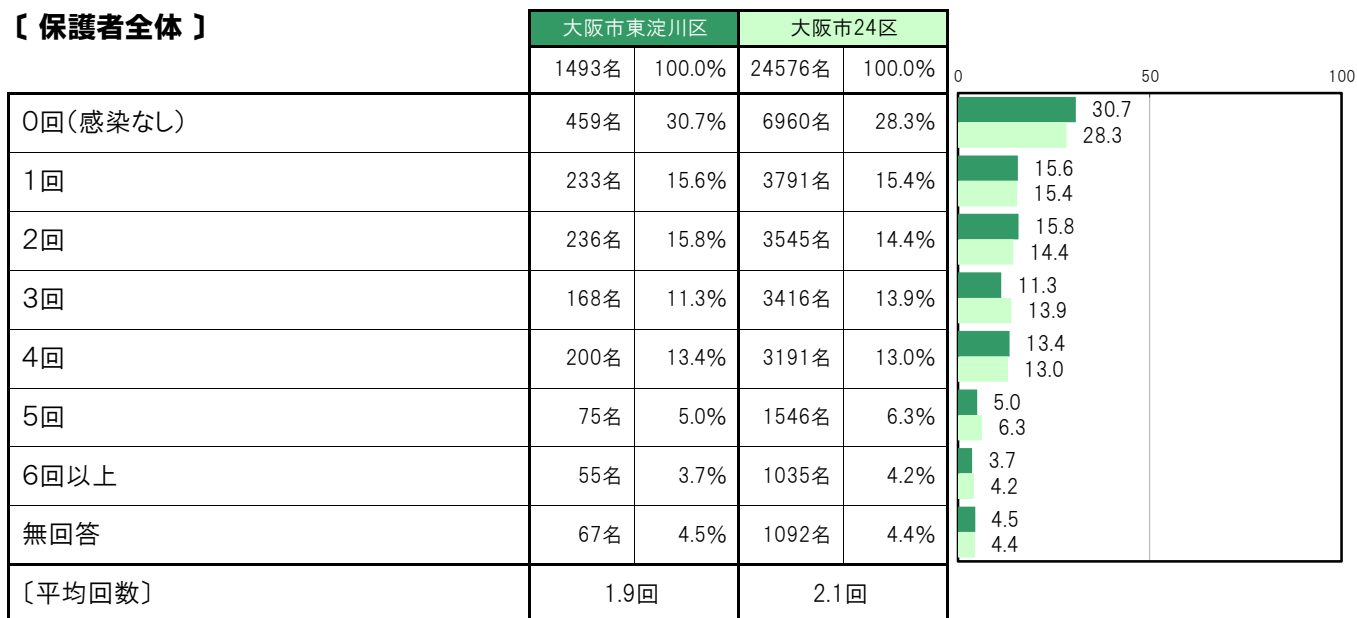
A-82.1年間での家族の新型コロナ感染回数【保護者 問27】

大阪市東淀川区〔保護者全体〕では、「0回(感染なし)」459名 30.7%、「1回」233名 15.6%、「2回」236名 15.8%、「3回」168名 11.3%、「4回」200名 13.4%、「5回」75名 5.0%、「6回以上」55名 3.7%、〔平均回数〕は1.9回となっている。

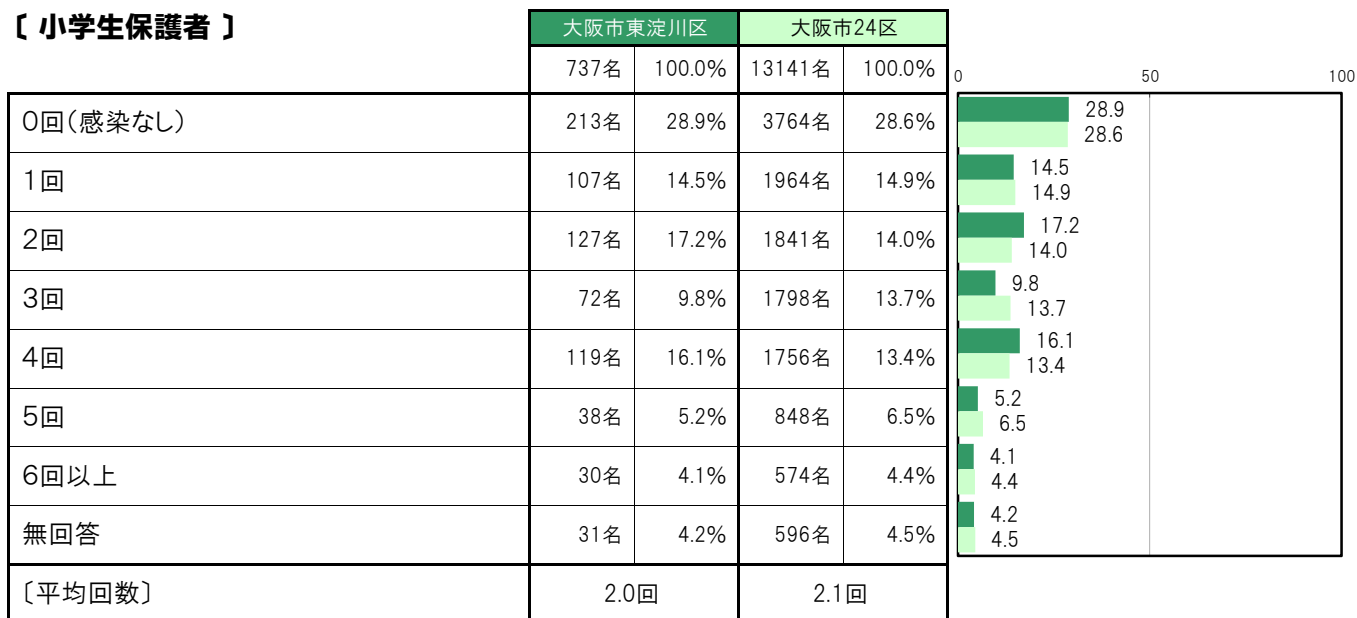
大阪市東淀川区〔小学生保護者〕では、「0回(感染なし)」213名 28.9%、「1回」107名 14.5%、「2回」127名 17.2%、「3回」72名 9.8%、「4回」119名 16.1%、「5回」38名 5.2%、「6回以上」30名 4.1%、〔平均回数〕は2.0回となっている。

大阪市東淀川区〔中学生保護者〕では、「0回(感染なし)」246名 32.5%、「1回」126名 16.7%、「2回」109名 14.4%、「3回」96名 12.7%、「4回」81名 10.7%、「5回」37名 4.9%、「6回以上」25名 3.3%、〔平均回数〕は1.8回となっている。

【保護者全体】



【小学生保護者】



【 中学生保護者 】

	大阪市東淀川区		大阪市24区		0	50	100
	756名	100.0%	11435名	100.0%			
0回(感染なし)	246名	32.5%	3196名	27.9%	32.5	27.9	
1回	126名	16.7%	1827名	16.0%	16.7	16.0	
2回	109名	14.4%	1704名	14.9%	14.4	14.9	
3回	96名	12.7%	1618名	14.1%	12.7	14.1	
4回	81名	10.7%	1435名	12.5%	10.7	12.5	
5回	37名	4.9%	698名	6.1%	4.9	6.1	
6回以上	25名	3.3%	461名	4.0%	3.3	4.0	
無回答	36名	4.8%	496名	4.3%	4.8	4.3	
[平均回数]	1.8回		2.1回				

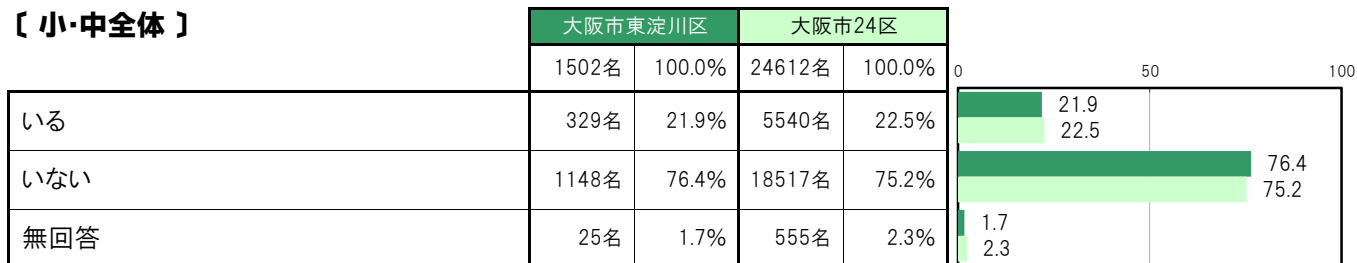
A-83.あなたが世話をしている人はいですか【子ども 問29(1)】

大阪市東淀川区〔小・中全体〕では、「いる」329名 21.9%、「いない」1148名 76.4%となっている。

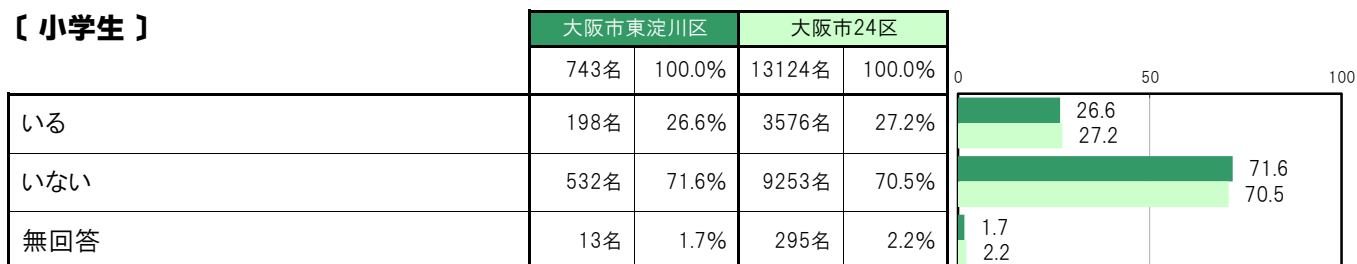
大阪市東淀川区〔小学生〕では、「いる」198名 26.6%、「いない」532名 71.6%となっている。

大阪市東淀川区〔中学生〕では、「いる」131名 17.3%、「いない」616名 81.2%となっている。

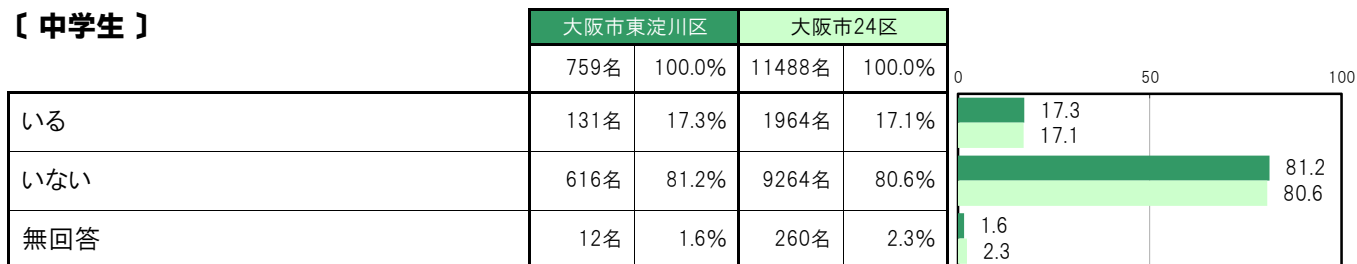
【小・中全体】



【小学生】



【中学生】



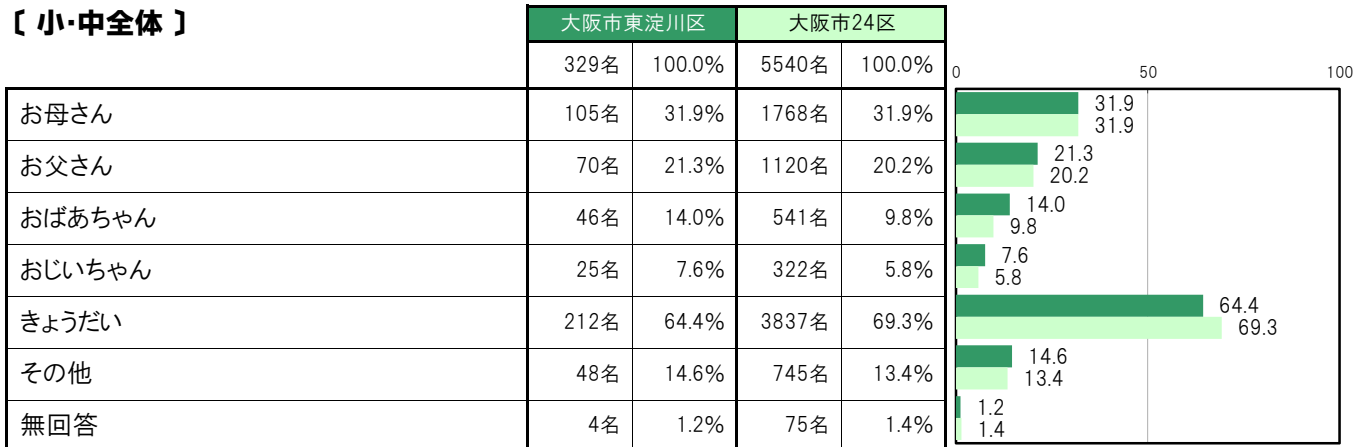
A-84.あなたが世話をしている人【子ども 問29(2)】

大阪市東淀川区〔小・中全体〕では、「お母さん」105名 31.9%、「お父さん」70名 21.3%、「おばあちゃん」46名 14.0%、「おじいちゃん」25名 7.6%、「きょうだい」212名 64.4%、「その他」48名 14.6%となっている。

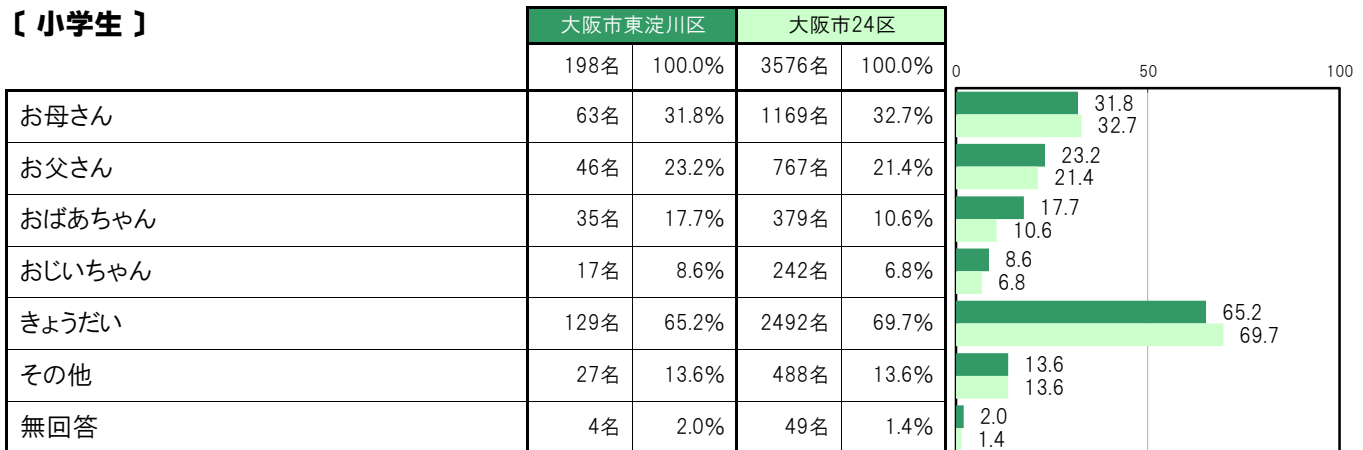
大阪市東淀川区〔小学生〕では、「お母さん」63名 31.8%、「お父さん」46名 23.2%、「おばあちゃん」35名 17.7%、「おじいちゃん」17名 8.6%、「きょうだい」129名 65.2%、「その他」27名 13.6%となっている。

大阪市東淀川区〔中学生〕では、「お母さん」42名 32.1%、「お父さん」24名 18.3%、「おばあちゃん」11名 8.4%、「おじいちゃん」8名 6.1%、「きょうだい」83名 63.4%、「その他」21名 16.0%となっている。

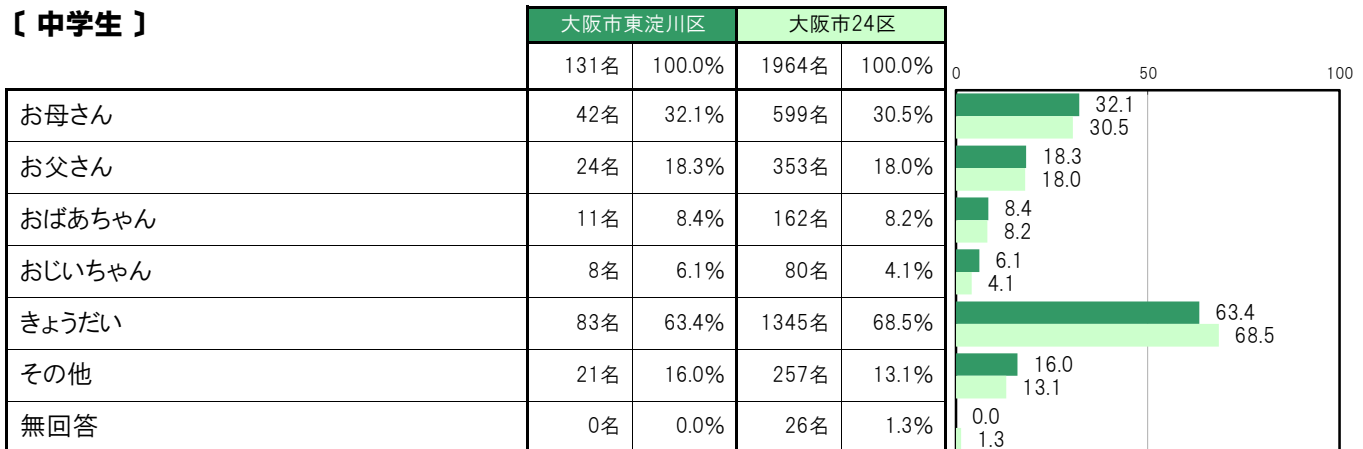
【小・中全体】



【小学生】



【中学生】



A-85. あなたが行っている世話の内容〔子ども 問29(3)〕

大阪市東淀川区〔小・中全体〕では、「料理や買い物、食器洗いなど」102名 31.0%、「洗濯など」86名 26.1%、「掃除やゴミ捨てなど」93名 28.3%、「きょうだいの面倒を見ることや保育所のお迎えなど」158名 48.0%、「病院へ一緒に行くことや風呂・トイレの世話、見守り、話し相手、通訳、お金の管理、薬の管理など」74名 22.5%、「その他」78名 23.7%となっている。

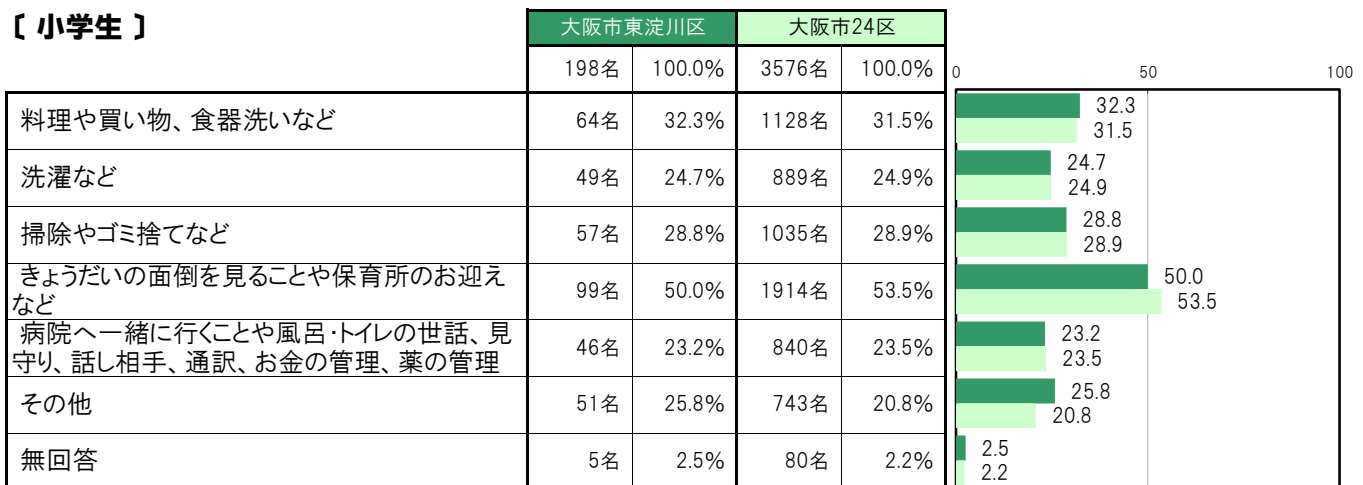
大阪市東淀川区〔小学生〕では、「料理や買い物、食器洗いなど」64名 32.3%、「洗濯など」49名 24.7%、「掃除やゴミ捨てなど」57名 28.8%、「きょうだいの面倒を見ることや保育所のお迎えなど」99名 50.0%、「病院へ一緒に行くことや風呂・トイレの世話、見守り、話し相手、通訳、お金の管理、薬の管理など」46名 23.2%、「その他」51名 25.8%となっている。

大阪市東淀川区〔中学生〕では、「料理や買い物、食器洗いなど」38名 29.0%、「洗濯など」37名 28.2%、「掃除やゴミ捨てなど」36名 27.5%、「きょうだいの面倒を見ることや保育所のお迎えなど」59名 45.0%、「病院へ一緒に行くことや風呂・トイレの世話、見守り、話し相手、通訳、お金の管理、薬の管理など」28名 21.4%、「その他」27名 20.6%となっている。

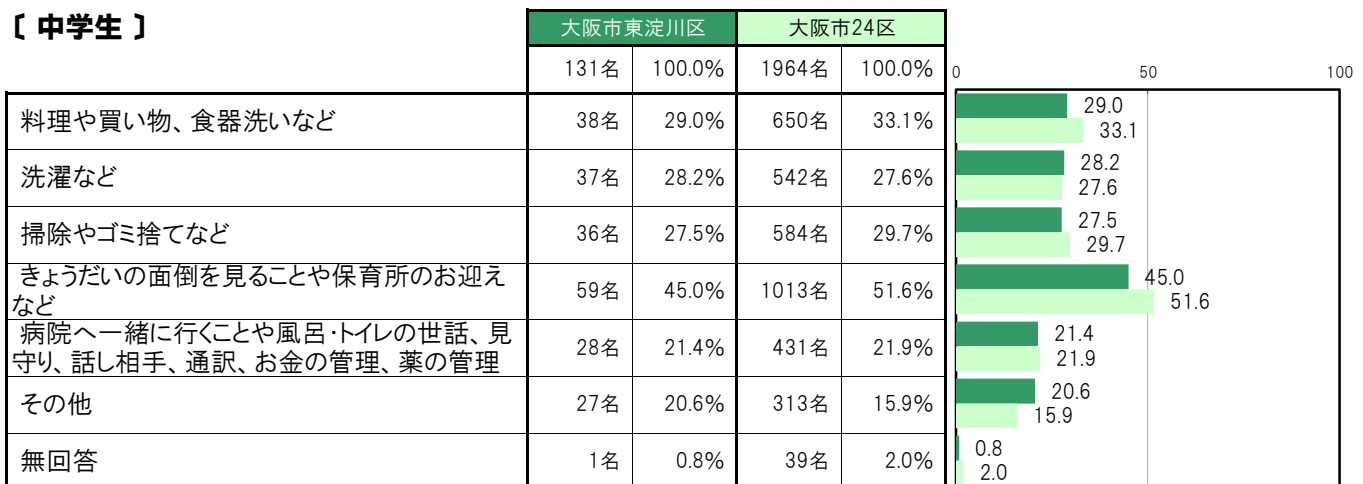
〔小・中全体〕



〔小学生〕



〔中学生〕



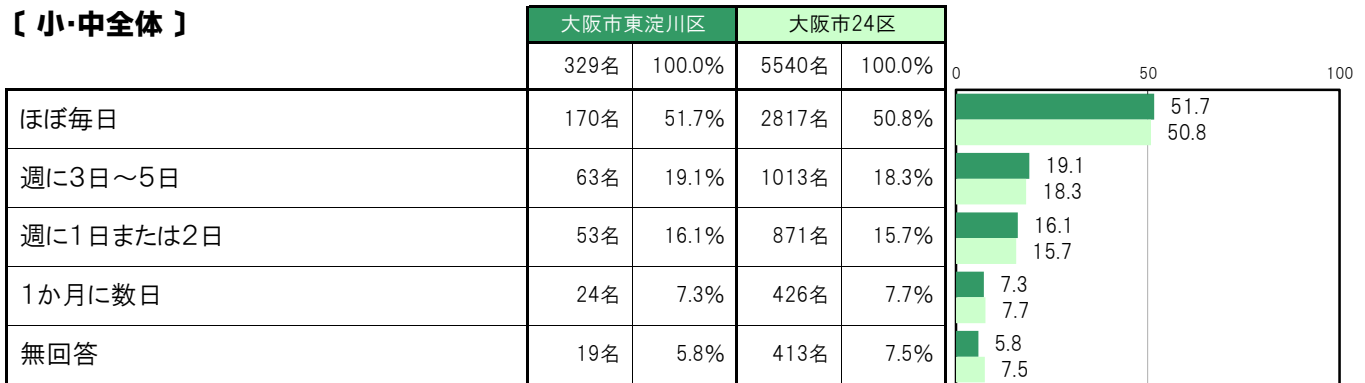
A-86.あなたが世話をしている頻度【子ども 問29(5)】

大阪市東淀川区〔小・中全体〕では、「ほぼ毎日」170名 51.7%、「週に3日～5日」63名 19.1%、「週に1日または2日」53名 16.1%、「1か月に数日」24名 7.3%となっている。

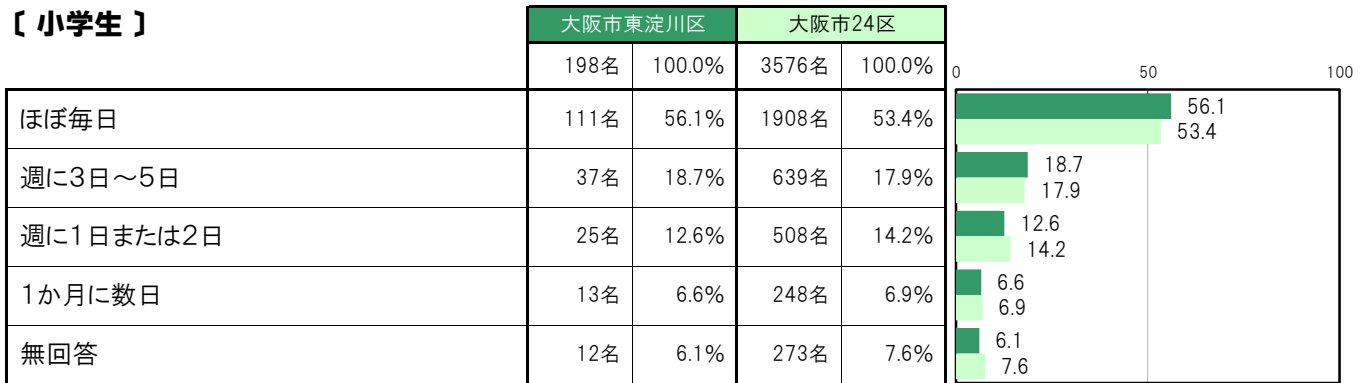
大阪市東淀川区〔小学生〕では、「ほぼ毎日」111名 56.1%、「週に3日～5日」37名 18.7%、「週に1日または2日」25名 12.6%、「1か月に数日」13名 6.6%となっている。

大阪市東淀川区〔中学生〕では、「ほぼ毎日」59名 45.0%、「週に3日～5日」26名 19.8%、「週に1日または2日」28名 21.4%、「1か月に数日」11名 8.4%となっている。

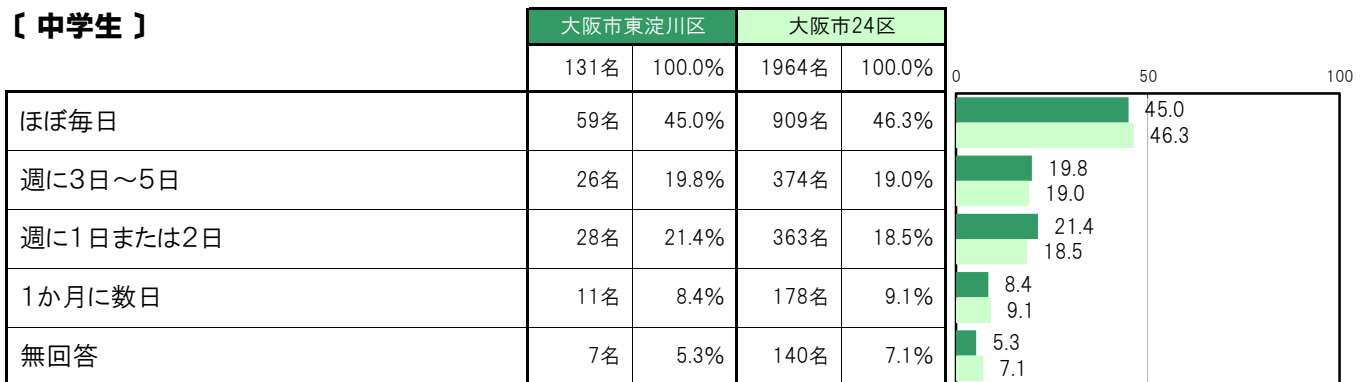
〔小・中全体〕



〔小学生〕



〔中学生〕



A-87.学校がある日に世話をしている時間【子ども 問29(6)】

大阪市東淀川区〔小・中全体〕では、「1時間未満」146名 44.4%、「1時間～2時間未満」62名 18.8%、「2時間～3時間未満」42名 12.8%、「3時間～5時間未満」27名 8.2%、「5時間～7時間未満」15名 4.6%、「7時間超」24名 7.3%となっている。

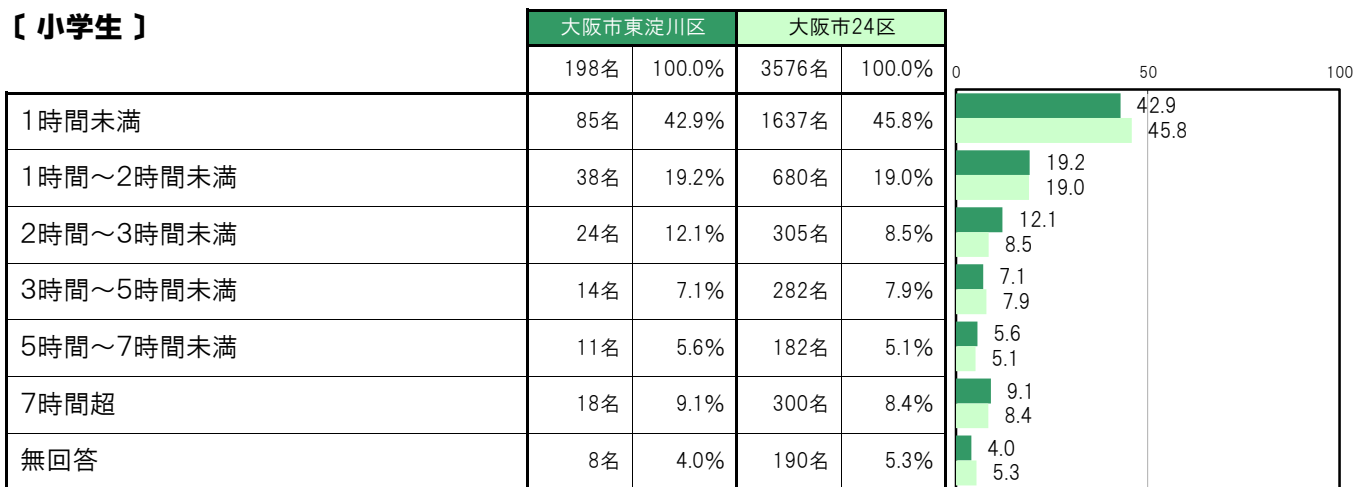
大阪市東淀川区〔小学生〕では、「1時間未満」85名 42.9%、「1時間～2時間未満」38名 19.2%、「2時間～3時間未満」24名 12.1%、「3時間～5時間未満」14名 7.1%、「5時間～7時間未満」11名 5.6%、「7時間超」18名 9.1%となっている。

大阪市東淀川区〔中学生〕では、「1時間未満」61名 46.6%、「1時間～2時間未満」24名 18.3%、「2時間～3時間未満」18名 13.7%、「3時間～5時間未満」13名 9.9%、「5時間～7時間未満」4名 3.1%、「7時間超」6名 4.6%となっている。

【小・中全体】



【小学生】



【中学生】



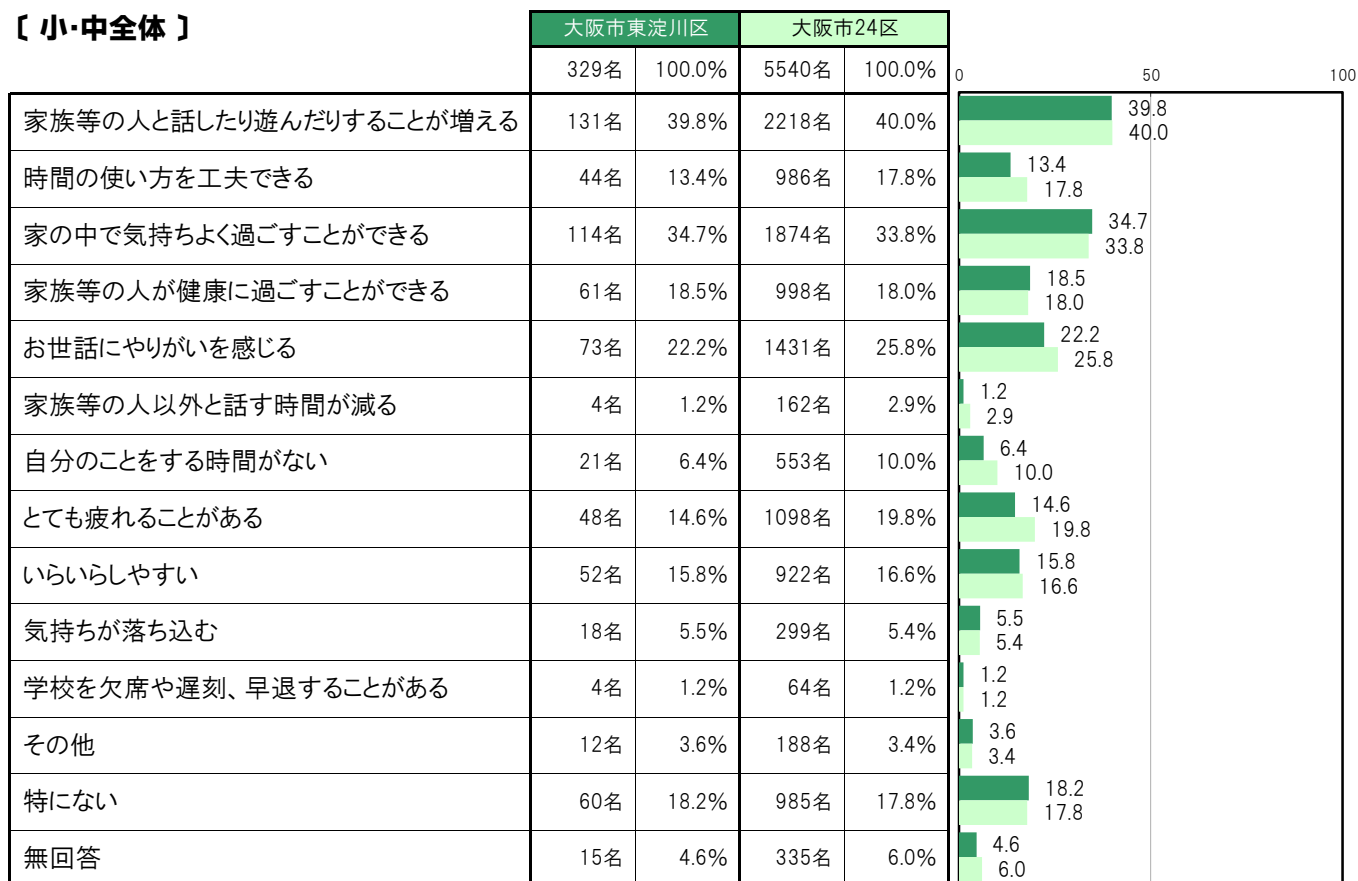
A-88.あなたが世話をを行っていることで経験していること【子ども 問29(7)】

大阪市東淀川区〔小・中全体〕では、「家族等の人と話したり遊んだりすることが増える」131名 39.8%、「家の中で気持ちよく過ごすことができる」114名 34.7%、「お世話にやりがいを感じる」73名 22.2%、「家族等の人健康に過ごすことができる」61名 18.5%、「特にない」60名 18.2%の順に高くなっている。

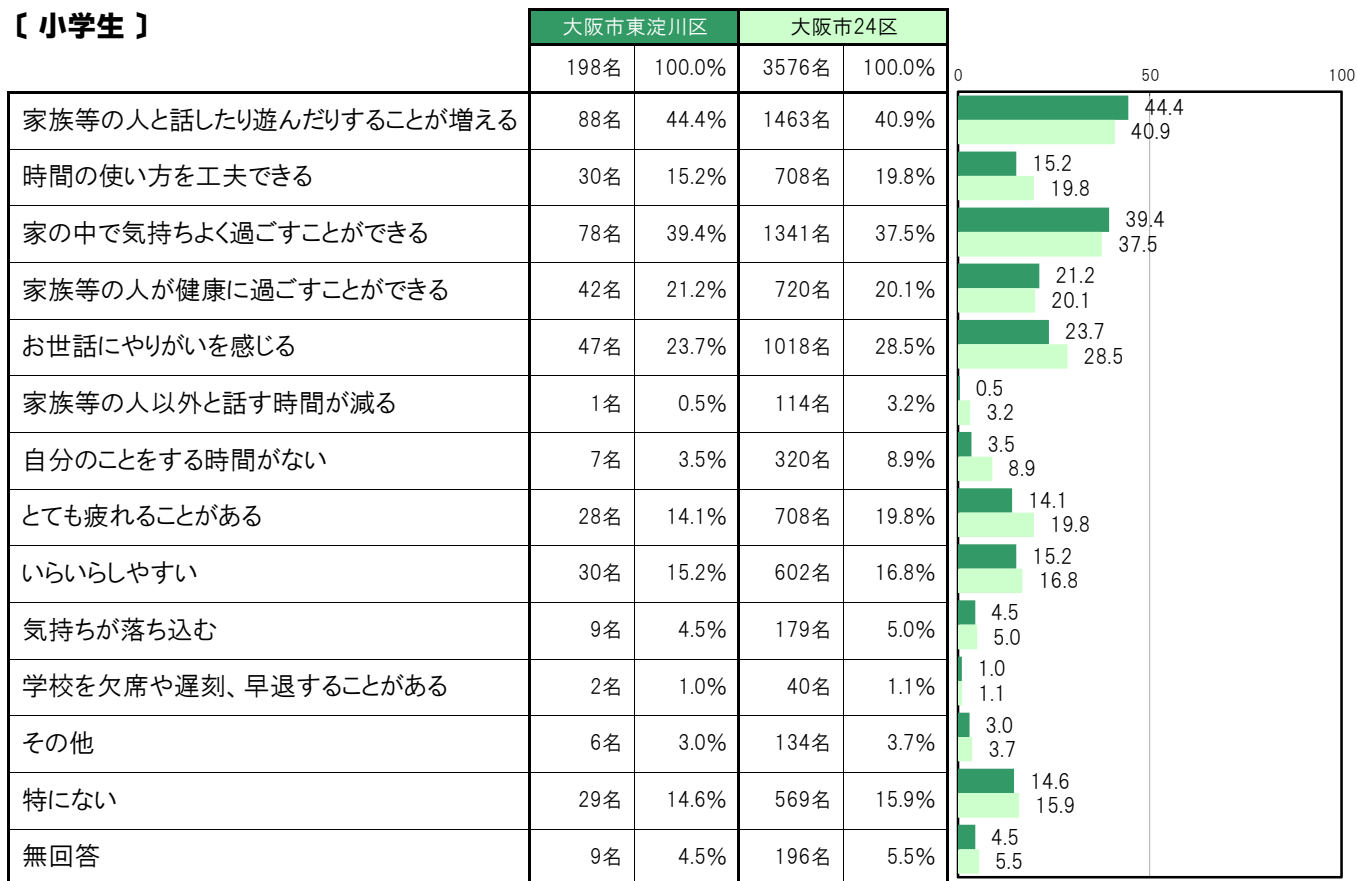
大阪市東淀川区〔小学生〕では、「家族等の人と話したり遊んだりすることが増える」88名 44.4%、「家の中で気持ちよく過ごすことができる」78名 39.4%、「お世話にやりがいを感じる」47名 23.7%、「家族等の人健康に過ごすことができる」42名 21.2%、「時間の使い方を工夫できる」30名 15.2%の順に高くなっている。

大阪市東淀川区〔中学生〕では、「家族等の人と話したり遊んだりすることが増える」43名 32.8%、「家の中で気持ちよく過ごすことができる」36名 27.5%、「特にない」31名 23.7%、「お世話にやりがいを感じる」26名 19.8%、「いらいらしやすい」22名 16.8%の順に高くなっている。

【小・中全体】



【小学生】



【中学生】

