

令和5年度
大阪市 子どもの生活に関する実態調査

Ⅱ 調査結果

B 5歳児保護者調査報告書

B.5歳児保護者調査報告書

1.回答者の属性

B-1.回答者の属性【問1】

大阪市東淀川区では、「母親」750名 90.7%、「父親」48名 5.8%、「おじいさん・おばあさん」1名 0.1%、「おじ、おばなど親戚」0名 0.0%、「施設職員・ファミリーホーム・里親」0名 0.0%、「その他の人」0名 0.0%となっている。

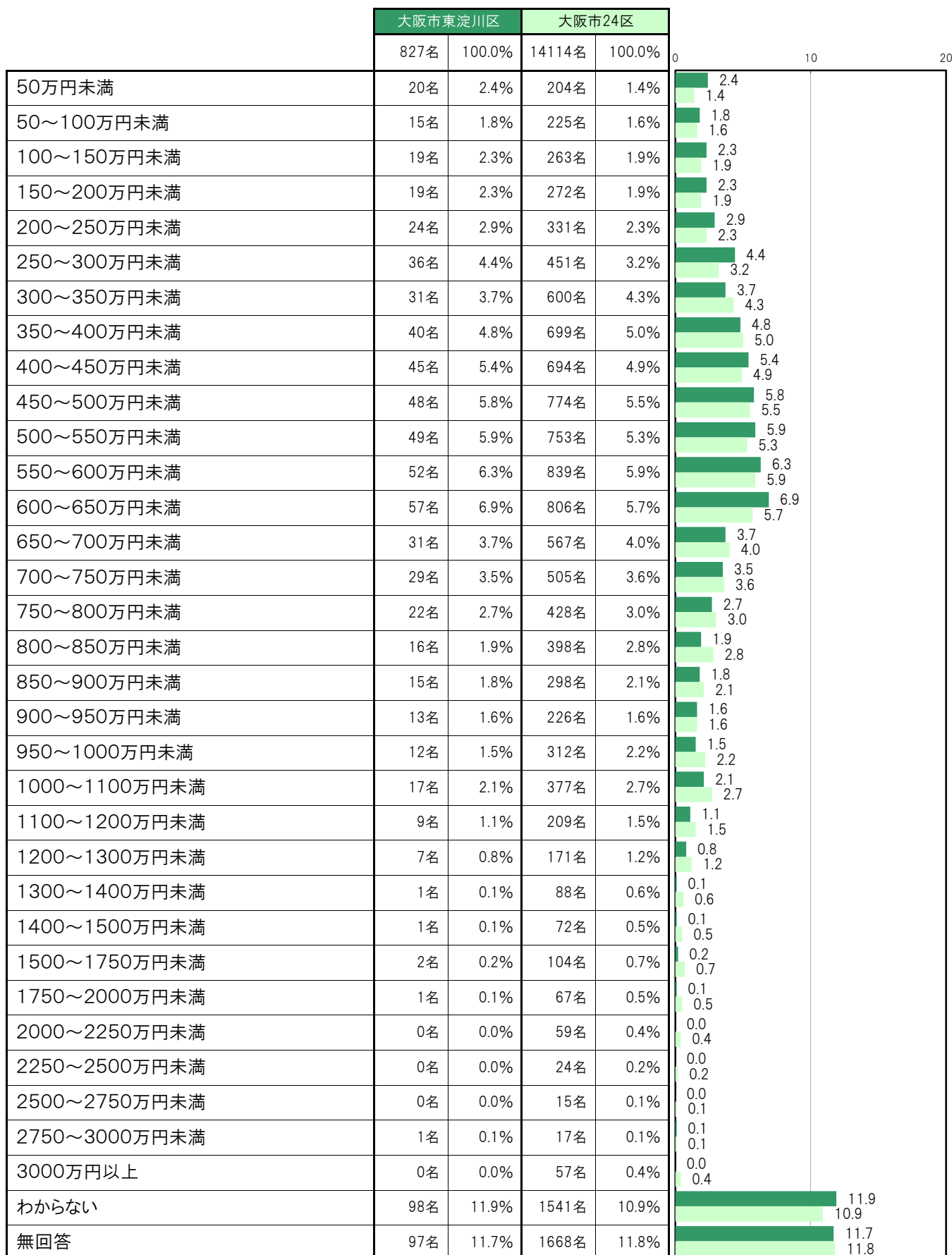
	大阪市東淀川区		大阪市24区		0	50	100
	827名	100.0%	14138名	100.0%			
母親	750名	90.7%	12608名	89.2%			90.7 89.2
父親	48名	5.8%	926名	6.5%			5.8 6.5
おじいさん・おばあさん	1名	0.1%	24名	0.2%			0.1 0.2
おじ、おばなど親戚	0名	0.0%	1名	0.0%			0.0 0.0
施設職員・ファミリーホーム・里親	0名	0.0%	24名	0.2%			0.0 0.2
その他の人	0名	0.0%	0名	0.0%			0.0 0.0
無回答	28名	3.4%	555名	3.9%			3.4 3.9

2.単純集計

(1) 所得

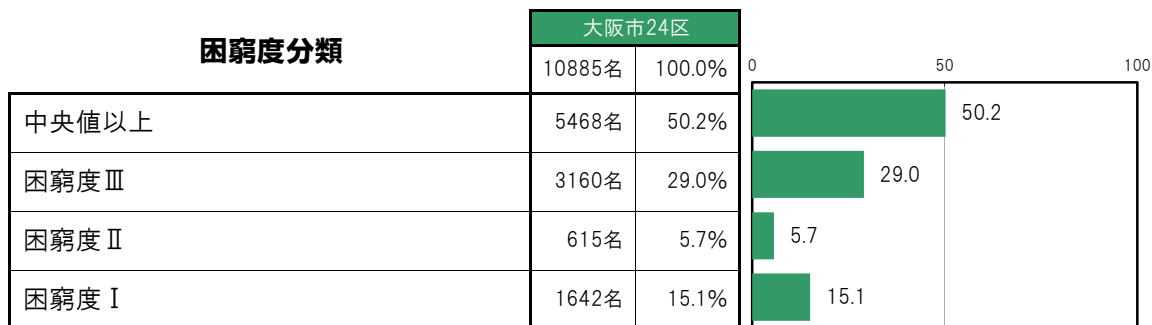
B-2.2022年の世帯収入合計額(手取り額) [問23]

大阪市東淀川区では、「600～650万円未満」57名 6.9%、「550～600万円未満」52名 6.3%、「500～550万円未満」49名 5.9%、「450～500万円未満」48名 5.8%、「400～450万円未満」45名 5.4%の順に高くなっている。



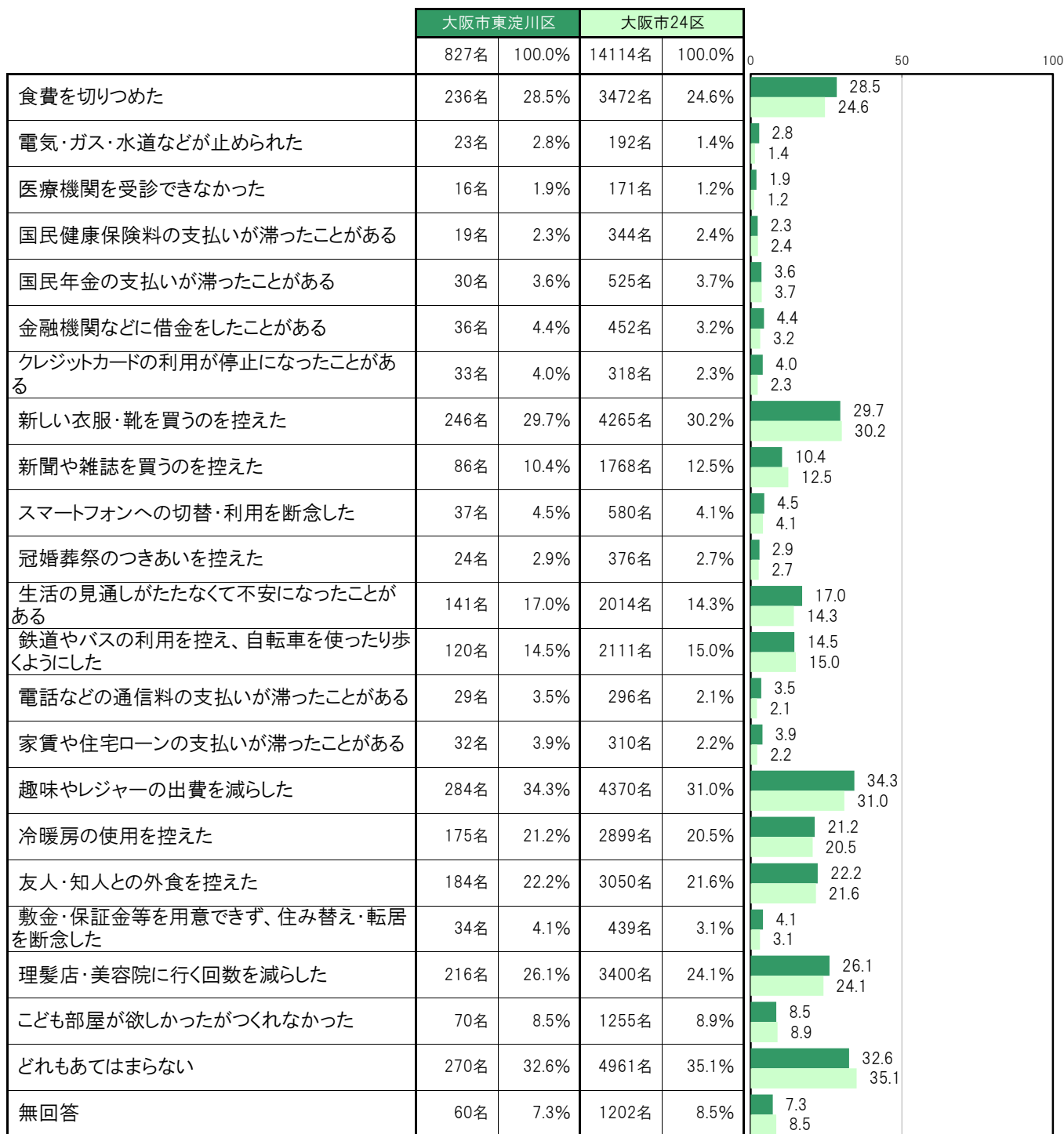
B-3.等価可処分所得に基づく困窮度の分布【困窮度】

大阪市24区では、「中央値以上」5468名 50.2%、「困窮度Ⅲ」3160名 29.0%、「困窮度Ⅱ」615名 5.7%、「困窮度Ⅰ」1642名 15.1%となっている。



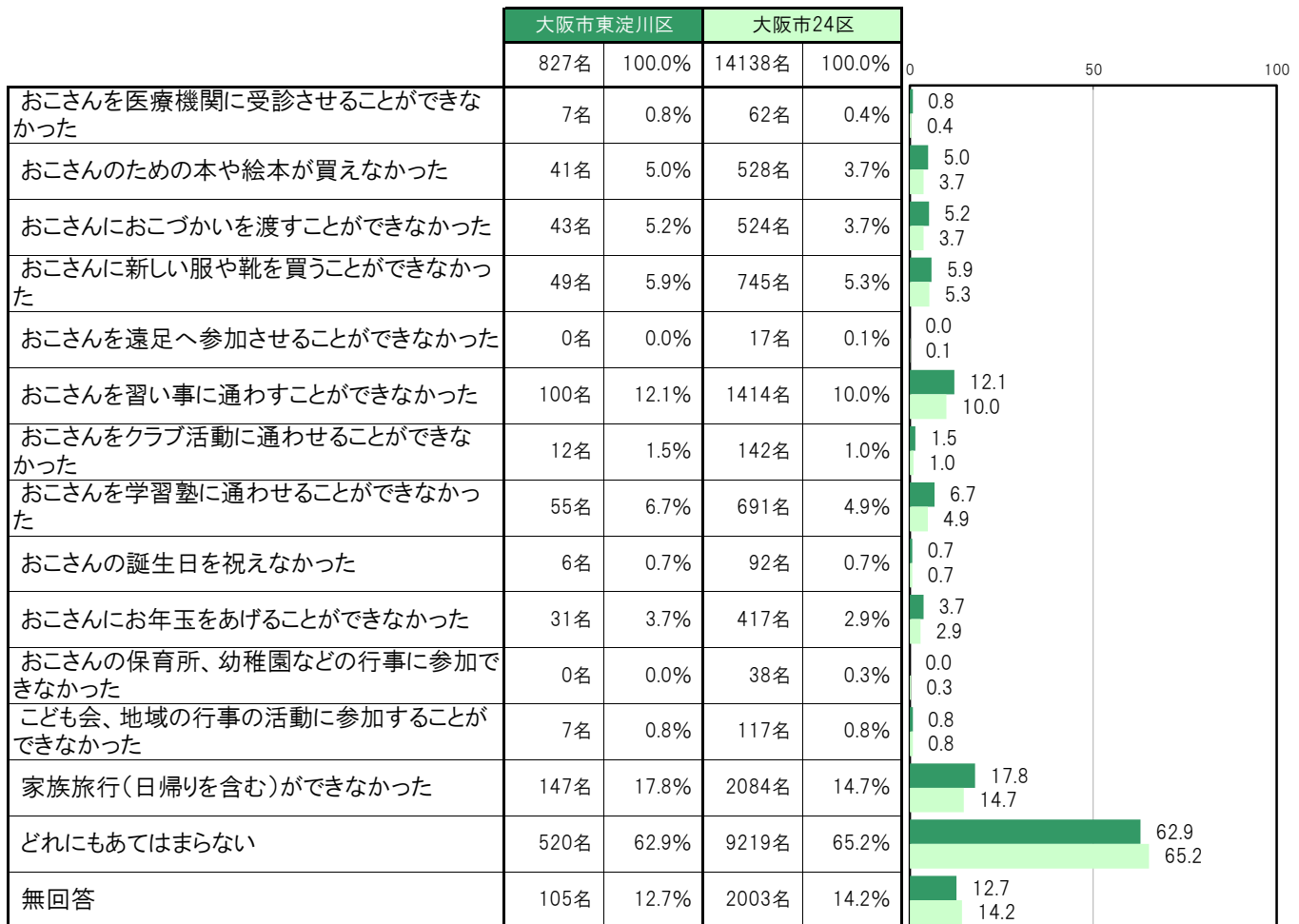
B-4. 経済的な理由で経験したこと／世帯関連〔問9〕

大阪市東淀川区では、「趣味やレジャーの出費を減らした」284名 34.3%、「どれもあてはまらない」270名 32.6%、「新しい衣服・靴を買うのを控えた」246名 29.7%、「食費を切りつめた」236名 28.5%、「理髪店・美容院に行く回数を減らした」216名 26.1%の順に高くなっている。



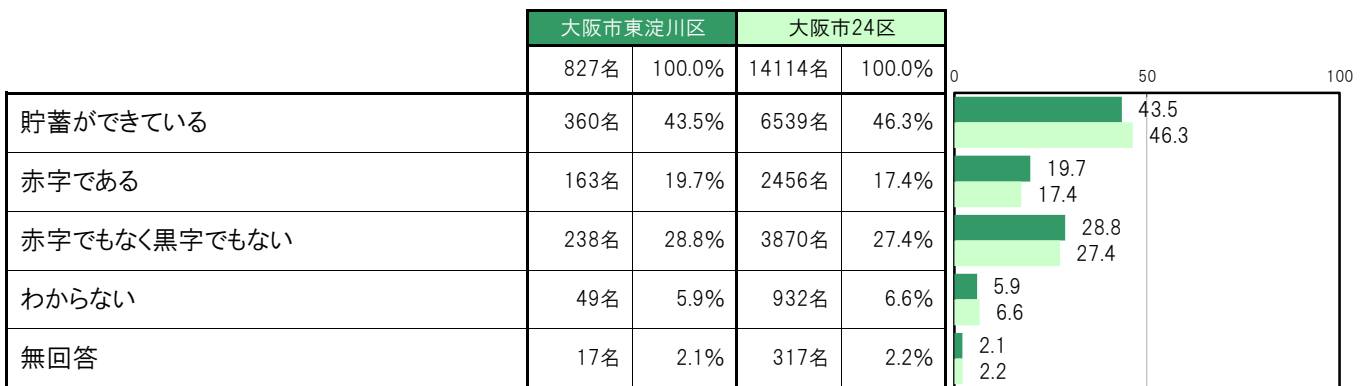
B-5. 経済的な理由で経験したこと／子ども関連【問13】

大阪市東淀川区では、「どれにもあてはまらない」520名 62.9%、「家族旅行(日帰りを含む)ができなかった」147名 17.8%、「おこさんを習い事に通わすことができなかった」100名 12.1%、「おこさんを学習塾に通わせることができなかった」55名 6.7%、「おこさんに新しい服や靴を買うことができなかった」49名 5.9%の順に高くなっている。



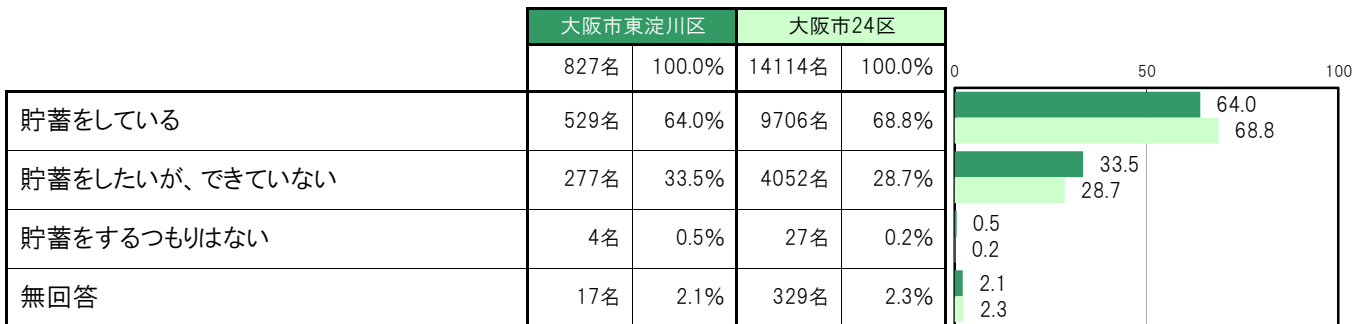
B-6.2022年の家計状況【問8(1)】

大阪市東淀川区では、「貯蓄ができています」360名 43.5%、「赤字である」163名 19.7%、「赤字でもなく黒字でもない」238名 28.8%、「わからない」49名 5.9%となっている。



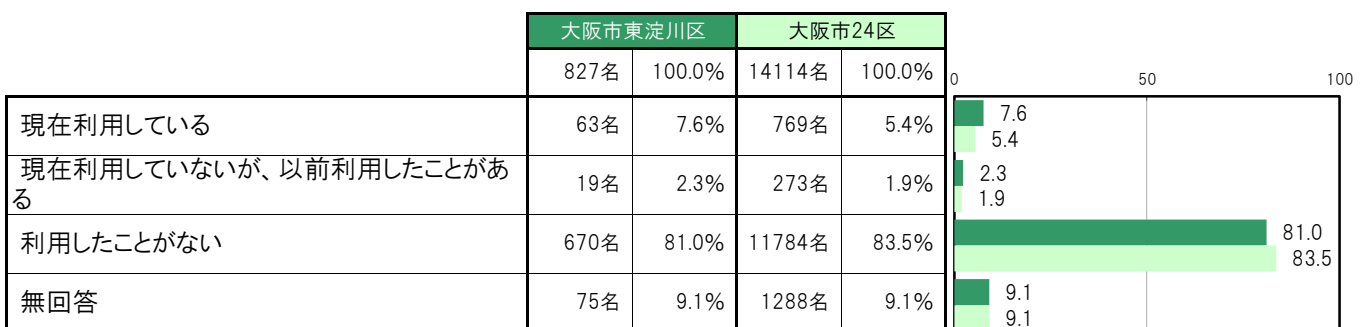
B-7.子どものための貯蓄状況【問8(2)】

大阪市東淀川区では、「貯蓄をしている」529名 64.0%、「貯蓄をしたいが、できていない」277名 33.5%、「貯蓄をするつもりはない」4名 0.5%となっている。



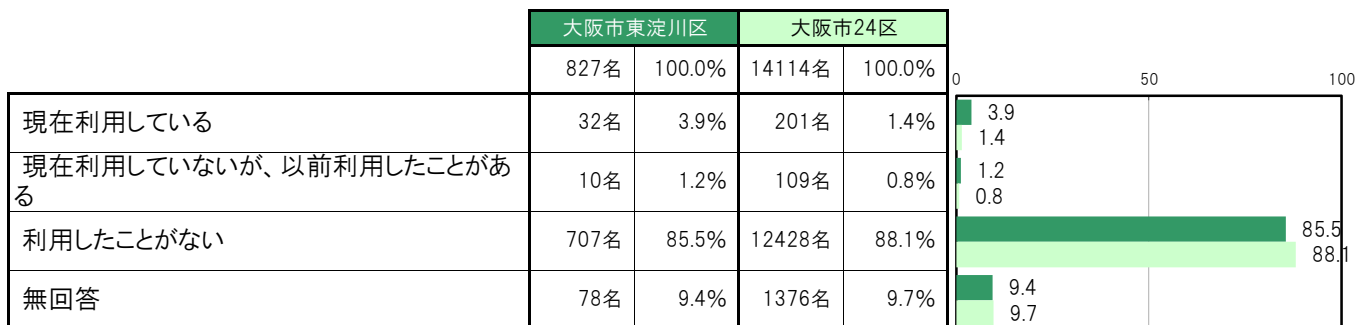
B-8.支援制度の利用状況／就学援助【問22-a】

大阪市東淀川区では、「現在利用している」63名 7.6%、「現在利用していないが、以前利用したことがある」19名 2.3%、「利用したことがない」670名 81.0%となっている。



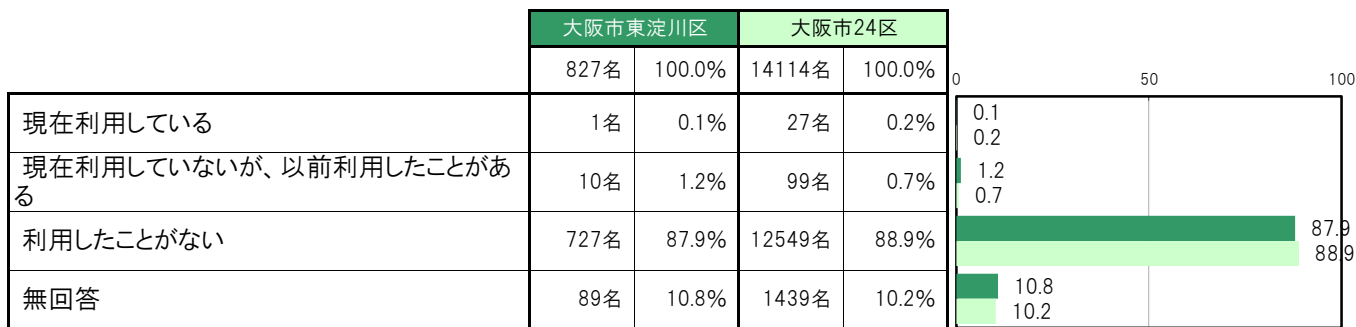
B-9. 支援制度の利用状況／生活保護【問22-b】

大阪市東淀川区では、「現在利用している」32名 3.9%、「現在利用していないが、以前利用したことがある」10名 1.2%、「利用したことがない」707名 85.5%となっている。



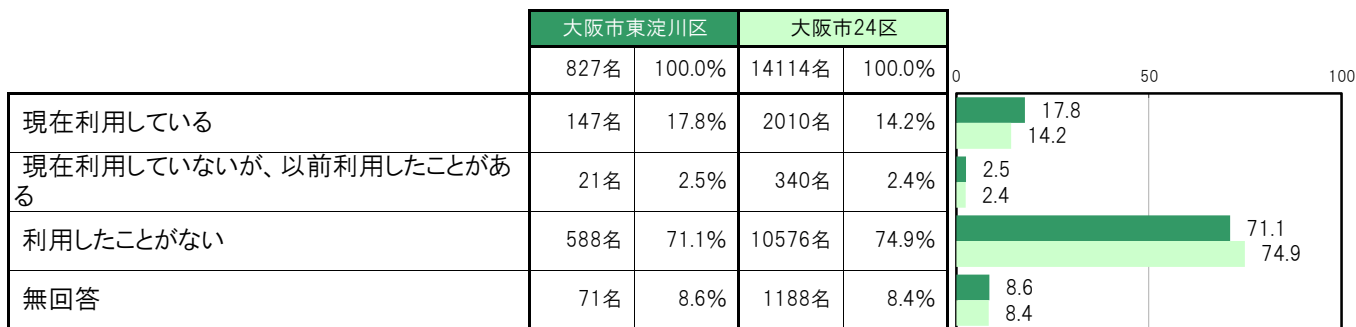
B-10. 支援制度の利用状況／生活困窮者の自立支援相談窓口【問22-c】

大阪市東淀川区では、「現在利用している」1名 0.1%、「現在利用していないが、以前利用したことがある」10名 1.2%、「利用したことがない」727名 87.9%となっている。



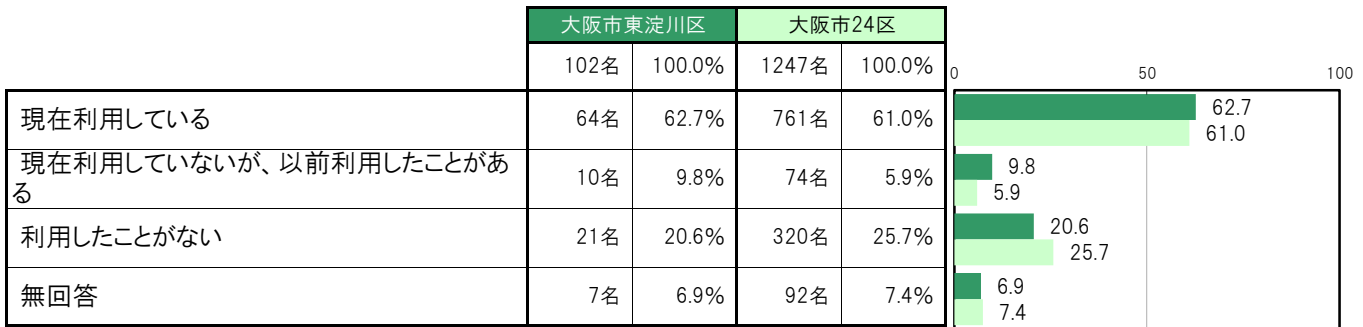
B-11. 支援制度の利用状況／児童扶養手当【問22-d】

大阪市東淀川区では、「現在利用している」147名 17.8%、「現在利用していないが、以前利用したことがある」21名 2.5%、「利用したことがない」588名 71.1%となっている。



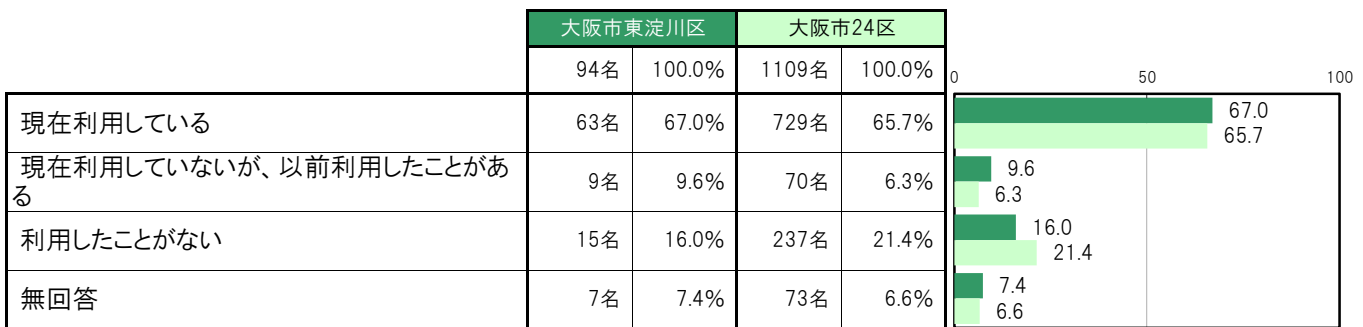
B-12. 支援制度の利用状況／児童扶養手当(ひとり親世帯)【問22-d】

大阪市東淀川区では、「現在利用している」64名 62.7%、「現在利用していないが、以前利用したことがある」10名 9.8%、「利用したことがない」21名 20.6%となっている。



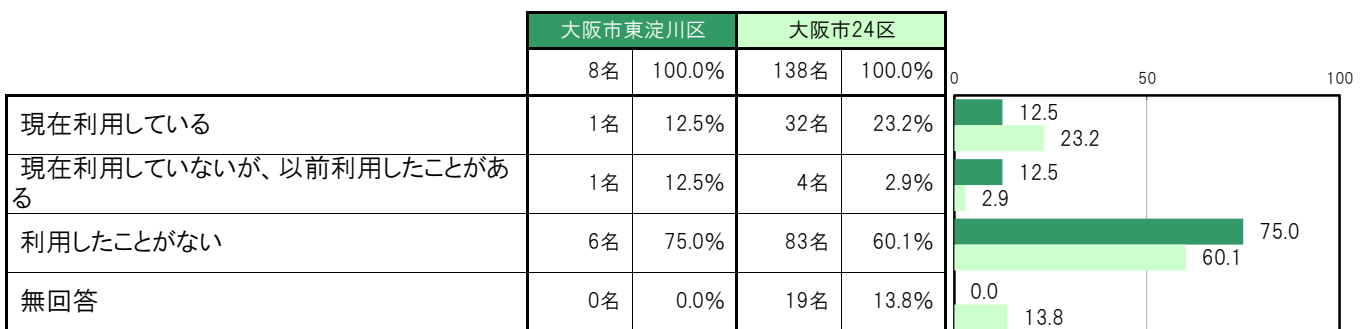
B-13. 支援制度の利用状況／児童扶養手当(母子世帯)【問22-d】

大阪市東淀川区では、「現在利用している」63名 67.0%、「現在利用していないが、以前利用したことがある」9名 9.6%、「利用したことがない」15名 16.0%となっている。



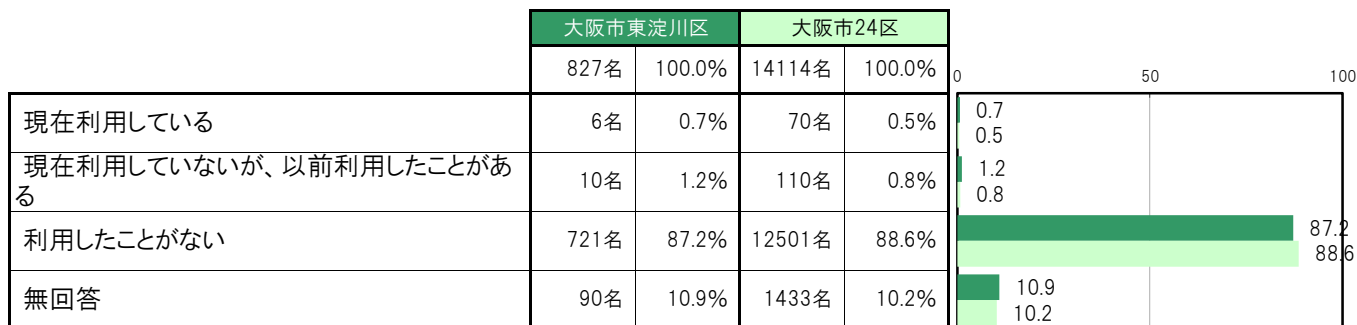
B-14. 支援制度の利用状況／児童扶養手当(父子世帯)【問22-d】

大阪市東淀川区では、「現在利用している」1名 12.5%、「現在利用していないが、以前利用したことがある」1名 12.5%、「利用したことがない」6名 75.0%となっている。



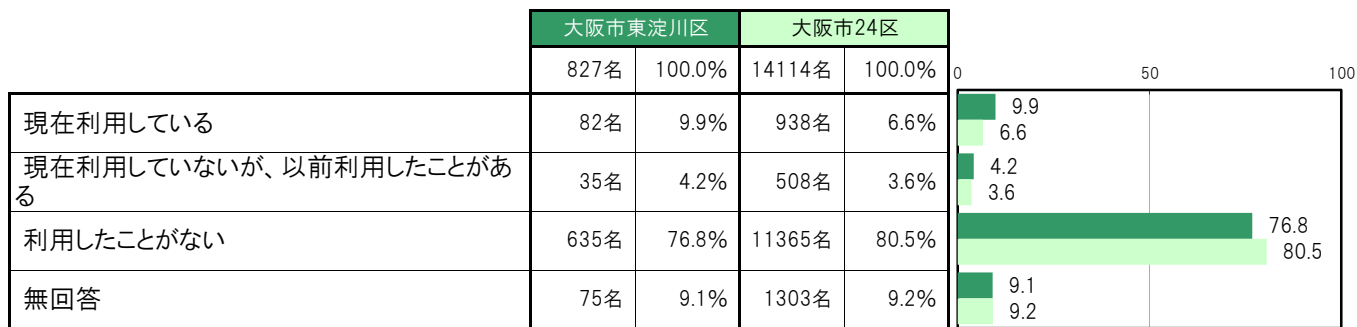
B-15. 支援制度の利用状況／ひとり親家庭等就業・自立支援センター〔問22-e〕

大阪市東淀川区では、「現在利用している」6名 0.7%、「現在利用していないが、以前利用したことがある」10名 1.2%、「利用したことがない」721名 87.2%となっている。



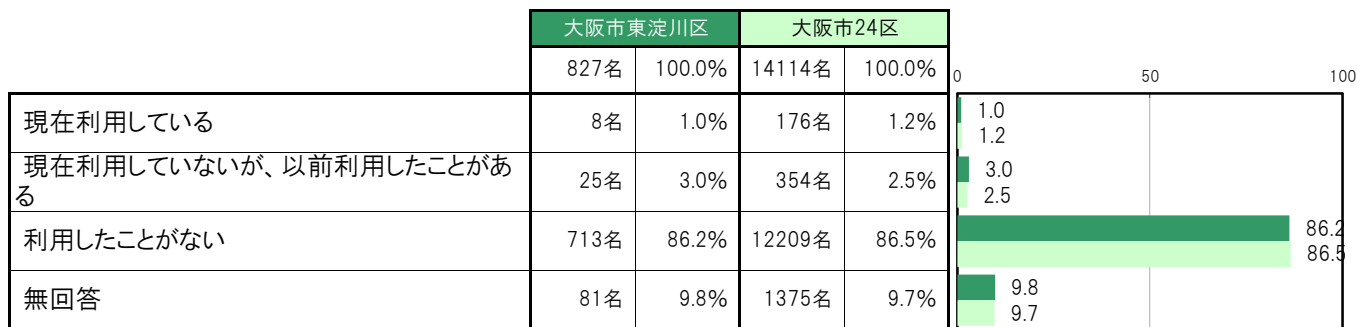
B-16. 支援制度の利用状況／低所得世帯への世帯生活支援特別給付金〔問22-f〕

大阪市東淀川区では、「現在利用している」82名 9.9%、「現在利用していないが、以前利用したことがある」35名 4.2%、「利用したことがない」635名 76.8%となっている。



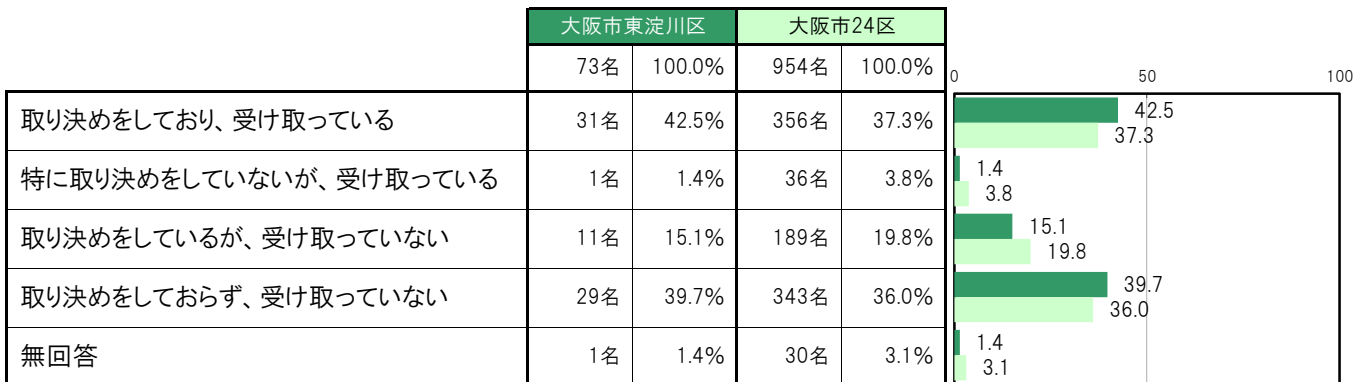
B-17. 支援制度の利用状況／新型コロナウイルス感染症に伴う生活福祉資金〔問22-g〕

大阪市東淀川区では、「現在利用している」8名 1.0%、「現在利用していないが、以前利用したことがある」25名 3.0%、「利用したことがない」713名 86.2%となっている。



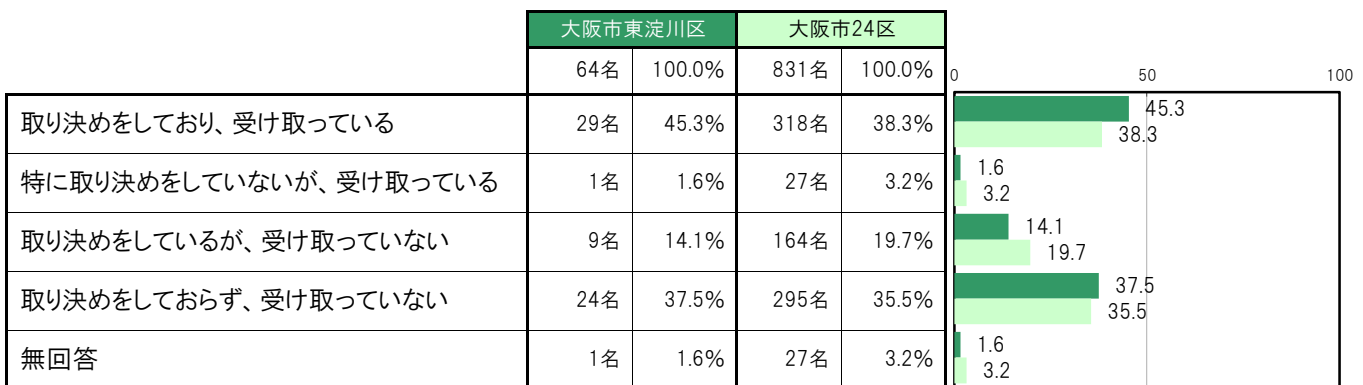
B-18.離婚相手との養育費の状況【問5】

大阪市東淀川区では、「取り決めをしており、受け取っている」31名 42.5%、「特に取り決めをしていないが、受け取っている」1名 1.4%、「取り決めをしているが、受け取っていない」11名 15.1%、「取り決めをしておらず、受け取っていない」29名 39.7%となっている。



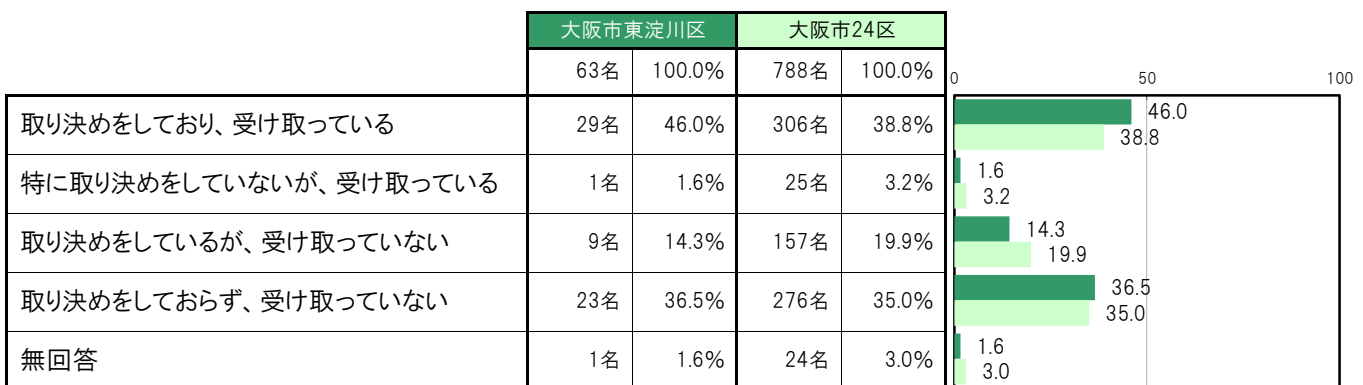
B-19.離婚相手との養育費の状況(ひとり親世帯)【問5】

大阪市東淀川区では、「取り決めをしており、受け取っている」29名 45.3%、「特に取り決めをしていないが、受け取っている」1名 1.6%、「取り決めをしているが、受け取っていない」9名 14.1%、「取り決めをしておらず、受け取っていない」24名 37.5%となっている。



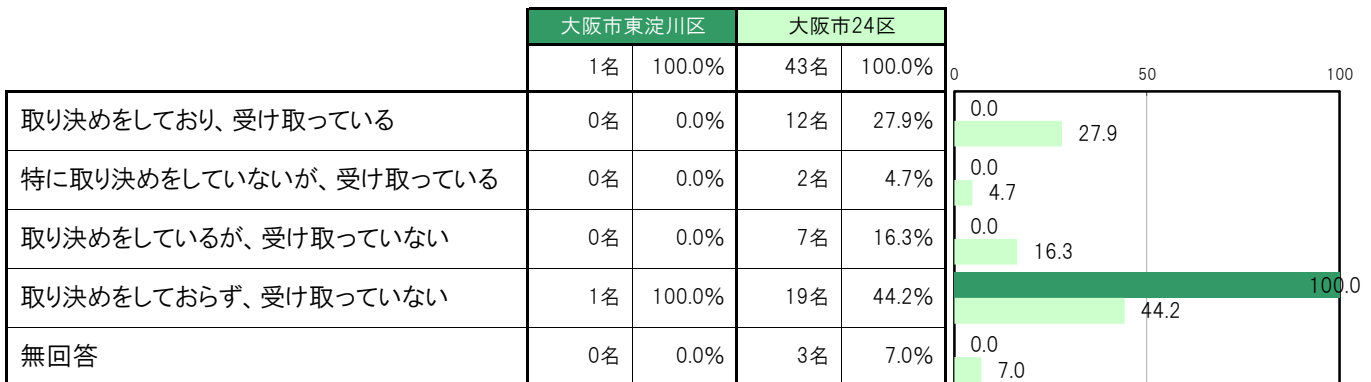
B-20.離婚相手との養育費の状況(母子世帯)【問5】

大阪市東淀川区では、「取り決めをしており、受け取っている」29名 46.0%、「特に取り決めをしていないが、受け取っている」1名 1.6%、「取り決めをしているが、受け取っていない」9名 14.3%、「取り決めをしておらず、受け取っていない」23名 36.5%となっている。



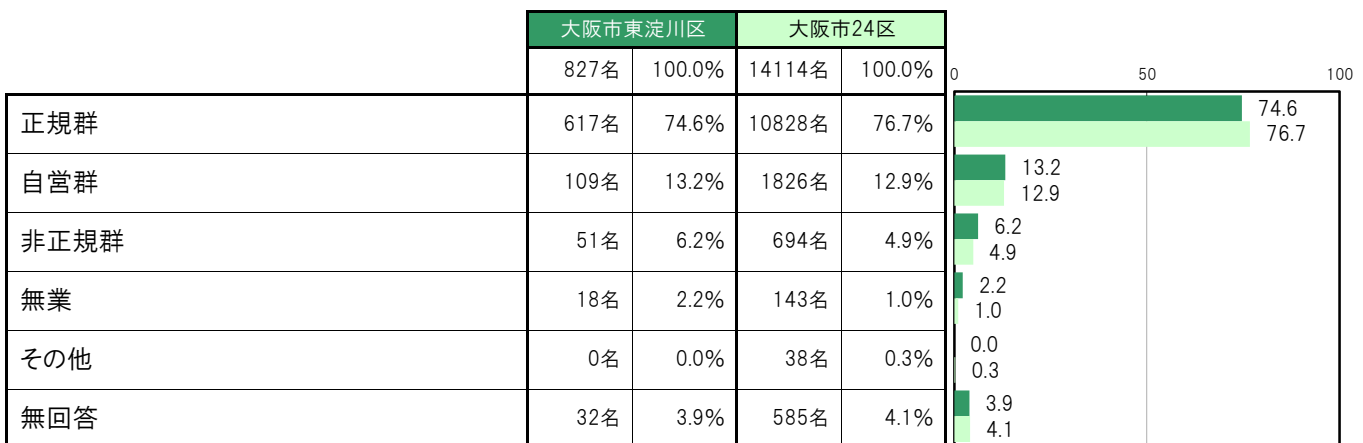
B-21.離婚相手との養育費の状況(父子世帯)【問5】

大阪市東淀川区では、「取り決めをしており、受け取っている」0名 0.0%、「特に取り決めをしていないが、受け取っている」0名 0.0%、「取り決めをしているが、受け取っていない」0名 0.0%、「取り決めをしておらず、受け取っていない」1名 100.0%となっている。



B-22.就労状況別人数【就労状況】

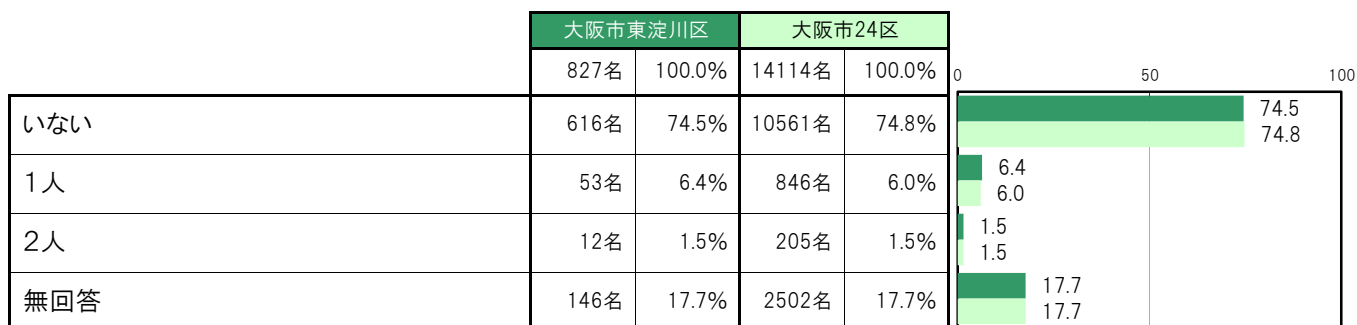
大阪市東淀川区では、「正規群」617名 74.6%、「自営群」109名 13.2%、「非正規群」51名 6.2%、「無業」18名 2.2%、「その他」0名 0.0%となっている。



(2) 生活環境

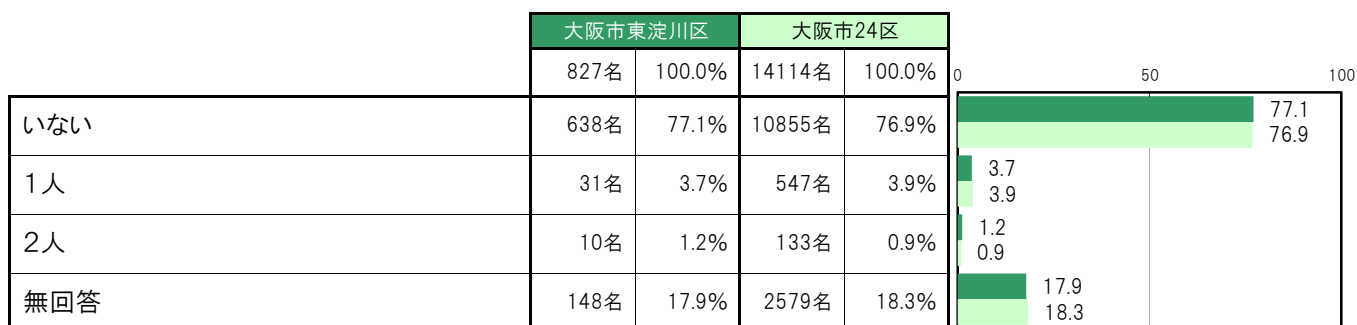
B-23. 世帯構成人数 ①祖母【問3①】

大阪市東淀川区では、「いない」616名 74.5%、「1人」53名 6.4%、「2人」12名 1.5%となっている。



B-24. 世帯構成人数 ②祖父【問3②】

大阪市東淀川区では、「いない」638名 77.1%、「1人」31名 3.7%、「2人」10名 1.2%となっている。



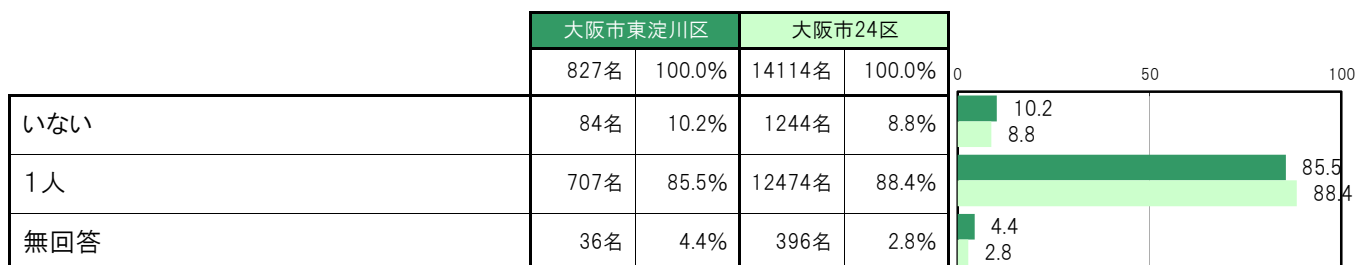
B-25. 世帯構成人数 ③母親【問3③】

大阪市東淀川区では、「いない」17名 2.1%、「1人」793名 95.9%となっている。



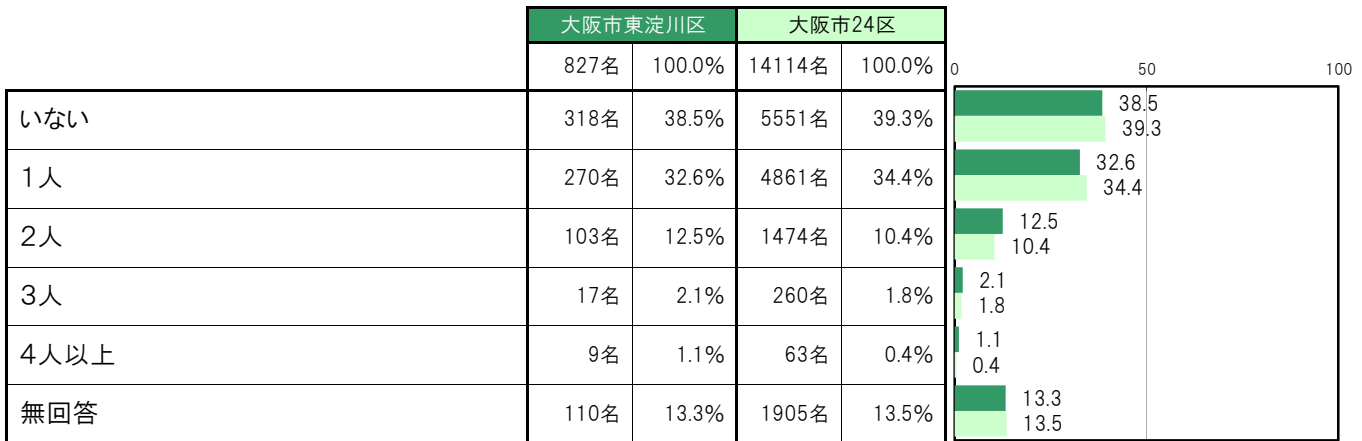
B-26. 世帯構成人数 ④父親【問3④】

大阪市東淀川区では、「いない」84名 10.2%、「1人」707名 85.5%となっている。



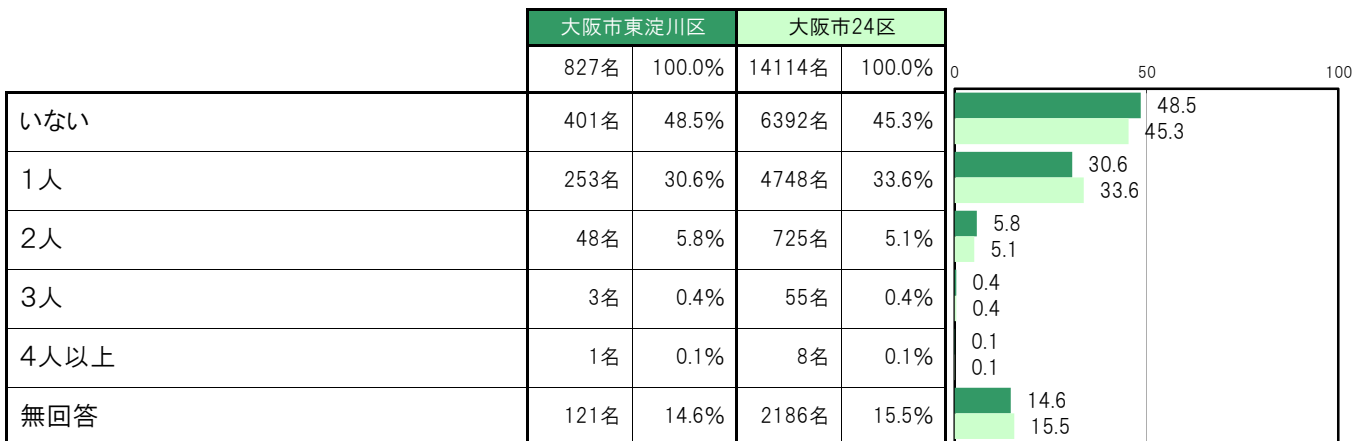
B-27.世帯構成人数 ⑤姉・兄〔問3⑤〕

大阪市東淀川区では、「いない」318名 38.5%、「1人」270名 32.6%、「2人」103名 12.5%、「3人」17名 2.1%、「4人以上」9名 1.1%となっている。



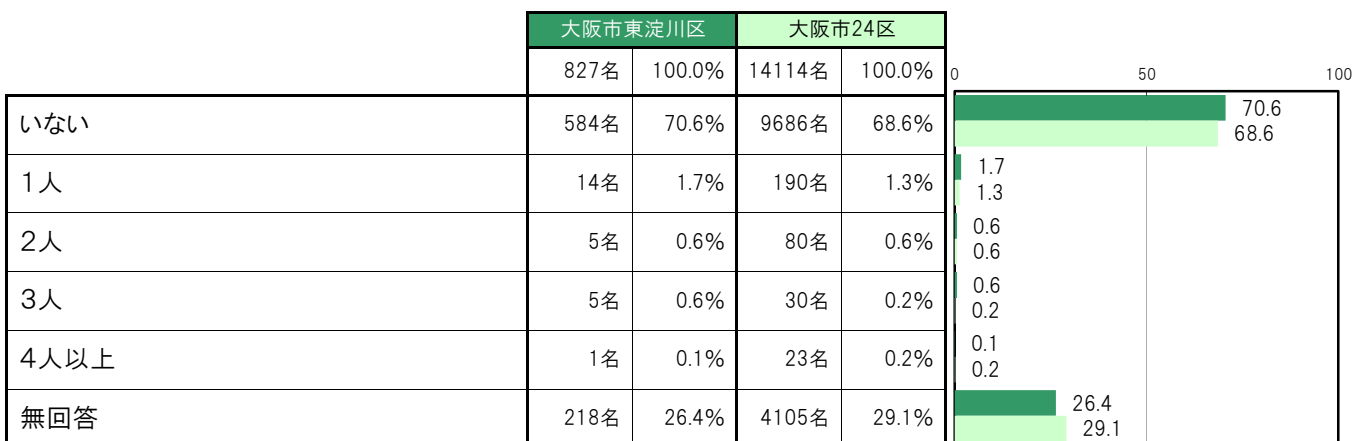
B-28.世帯構成人数 ⑥妹・弟〔問3⑥〕

大阪市東淀川区では、「いない」401名 48.5%、「1人」253名 30.6%、「2人」48名 5.8%、「3人」3名 0.4%、「4人以上」1名 0.1%となっている。



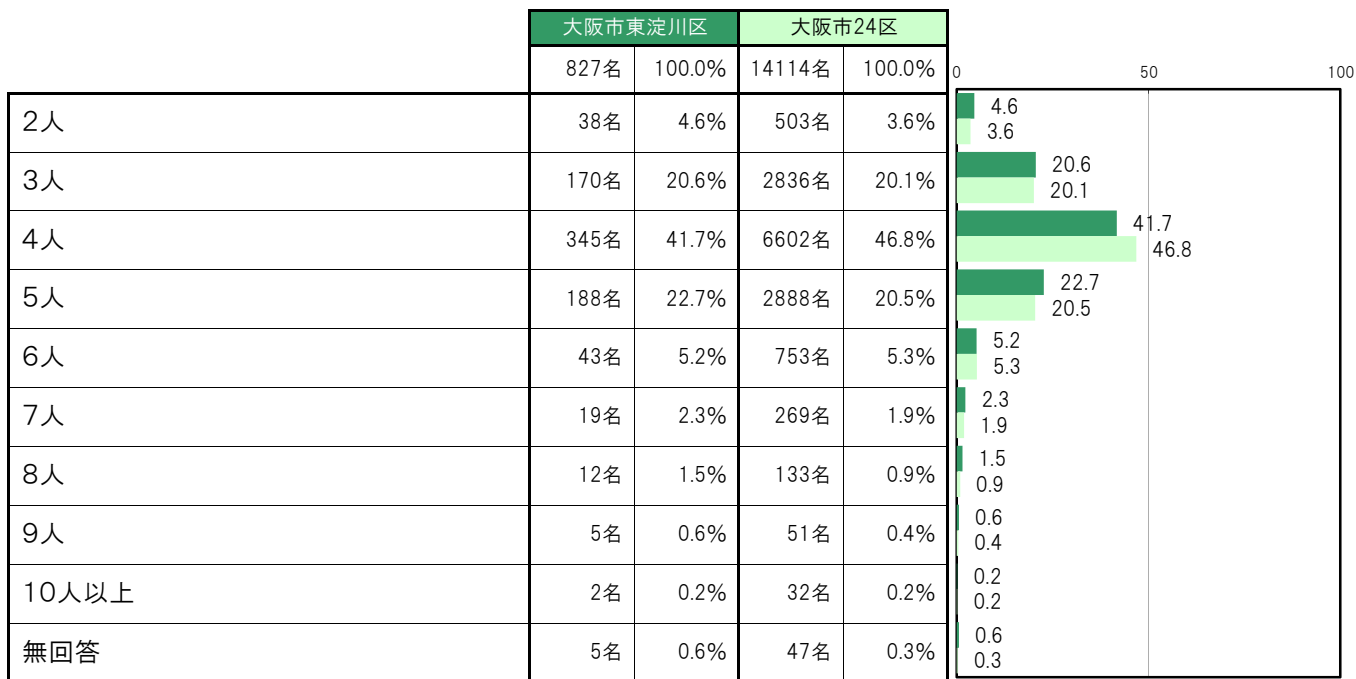
B-29.世帯構成人数 ⑦その他〔問3⑦〕

大阪市東淀川区では、「いない」584名 70.6%、「1人」14名 1.7%、「2人」5名 0.6%、「3人」5名 0.6%、「4人以上」1名 0.1%となっている。



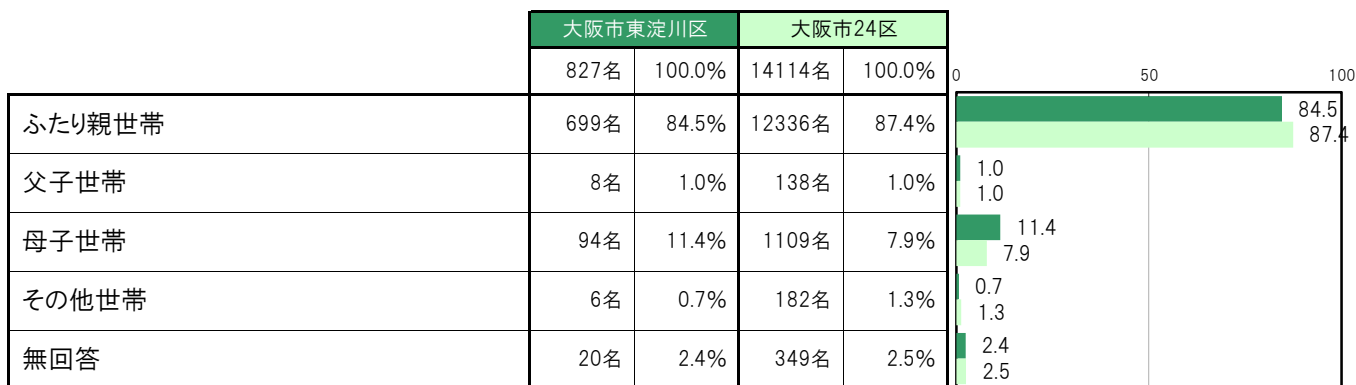
B-30.世帯構成人数 ⑧合計 [問3⑧]

大阪市東淀川区では、「2人」38名 4.6%、「3人」170名 20.6%、「4人」345名 41.7%、「5人」188名 22.7%、「6人」43名 5.2%、「7人」19名 2.3%、「8人」12名 1.5%、「9人」5名 0.6%、「10人以上」2名 0.2%となっている。



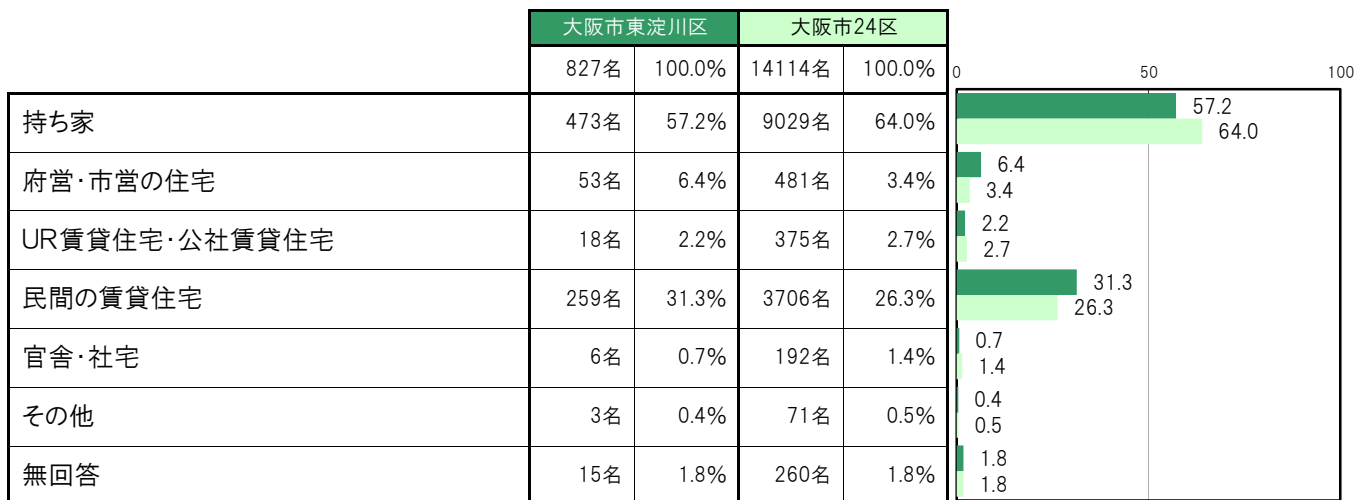
B-31.世帯構成 [世帯構成]

大阪市東淀川区では、「ふたり親世帯」699名 84.5%、「父子世帯」8名 1.0%、「母子世帯」94名 11.4%、「その他世帯」6名 0.7%となっている。



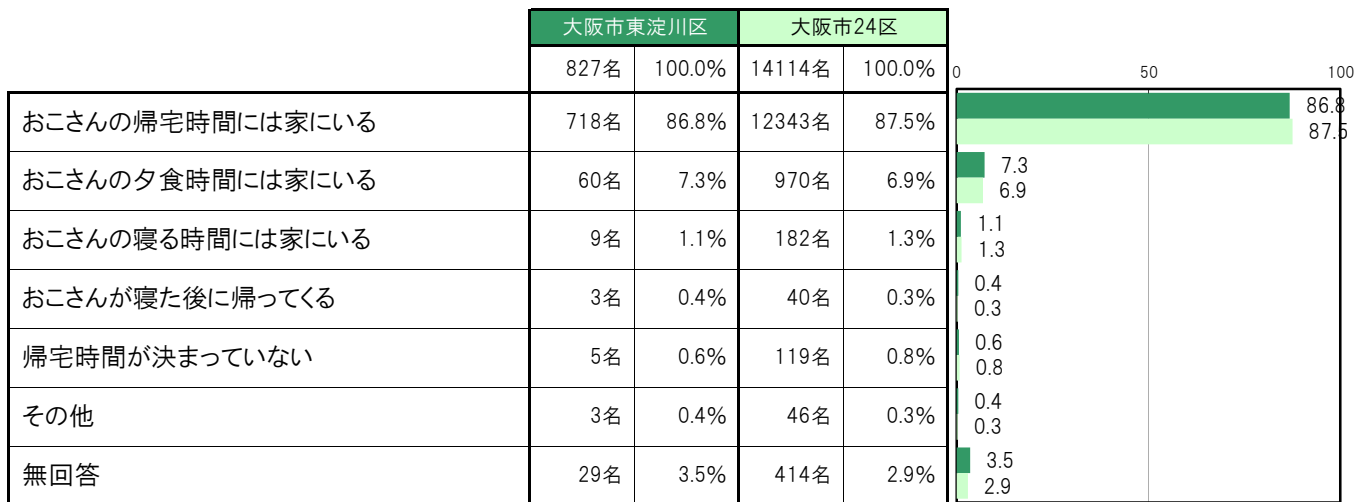
B-32.住居の種類【問6】

大阪市東淀川区では、「持ち家」473名 57.2%、「府営・市営の住宅」53名 6.4%、「UR賃貸住宅・公社賃貸住宅」18名 2.2%、「民間の賃貸住宅」259名 31.3%、「官舎・社宅」6名 0.7%、「その他」3名 0.4%となっている。



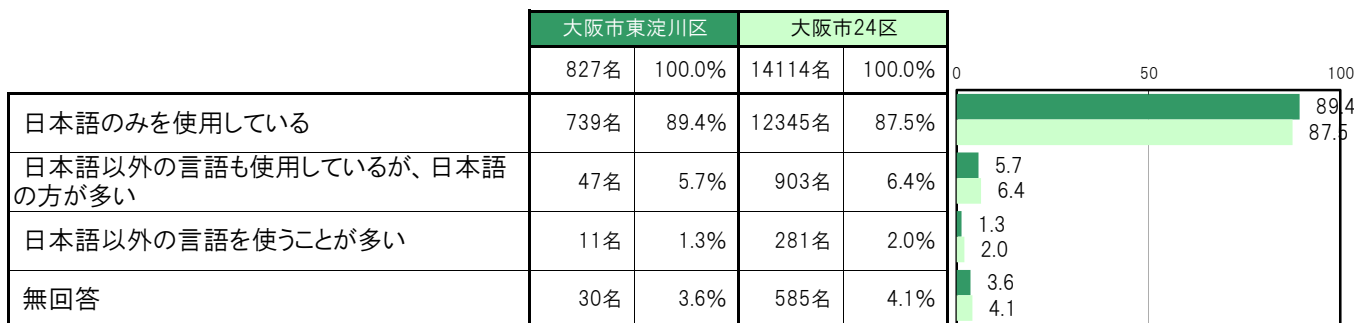
B-33.保護者の在宅時間【問12】

大阪市東淀川区では、「おこさんの帰宅時間には家にいる」718名 86.8%、「おこさんの夕食時には家にいる」60名 7.3%、「おこさんの寝る時には家にいる」9名 1.1%、「おこさんが寝た後に帰ってくる」3名 0.4%、「帰宅時間が決まっていない」5名 0.6%、「その他」3名 0.4%となっている。



B-34.家庭での外国語の使用状況【問2】

大阪市東淀川区では、「日本語のみを使用している」739名 89.4%、「日本語以外の言語も使用しているが、日本語の方が多」47名 5.7%、「日本語以外の言語を使うことが多い」11名 1.3%となっている。



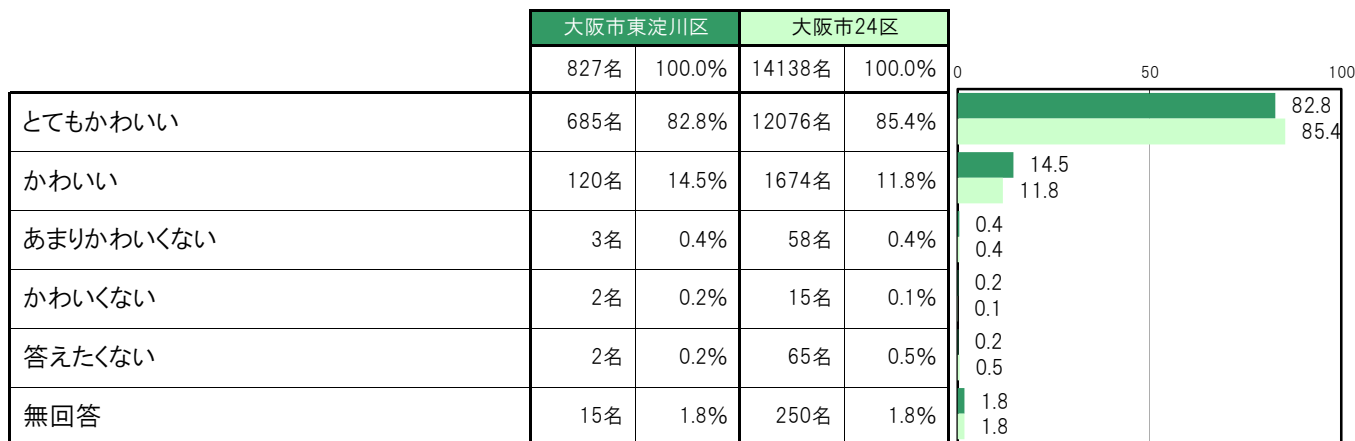
B-35. 各種障害手帳の有無【問36】

大阪市東淀川区では、「持っている」57名 6.9%、「持っていない」750名 90.7%となっている。



B-36. 子どもをかわいと思うか【問38】

大阪市東淀川区では、「とてもかわいい」685名 82.8%、「かわいい」120名 14.5%、「あまりかわいくない」3名 0.4%、「かわいくない」2名 0.2%、「答えたくない」2名 0.2%となっている。



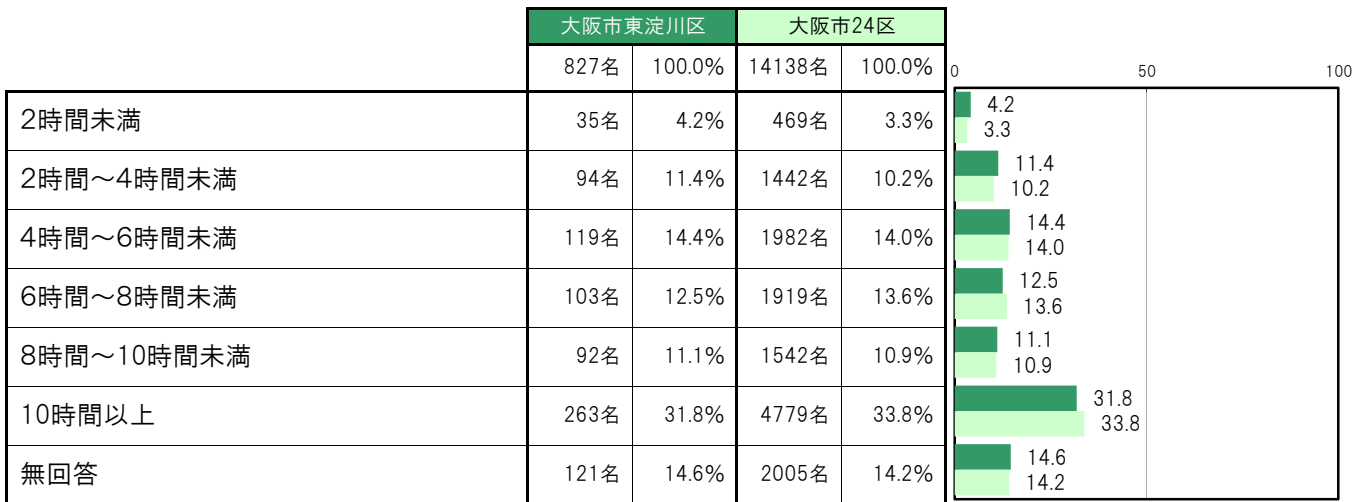
B-37. 子どもと過ごす時間／平日【問14(2)】

大阪市東淀川区では、「0～15分未満」9名 1.1%、「15分～30分未満」44名 5.3%、「30分～1時間未満」82名 9.9%、「1時間～2時間未満」178名 21.5%、「2時間～3時間未満」166名 20.1%、「3時間～4時間未満」118名 14.3%、「4時間以上」182名 22.0%となっている。



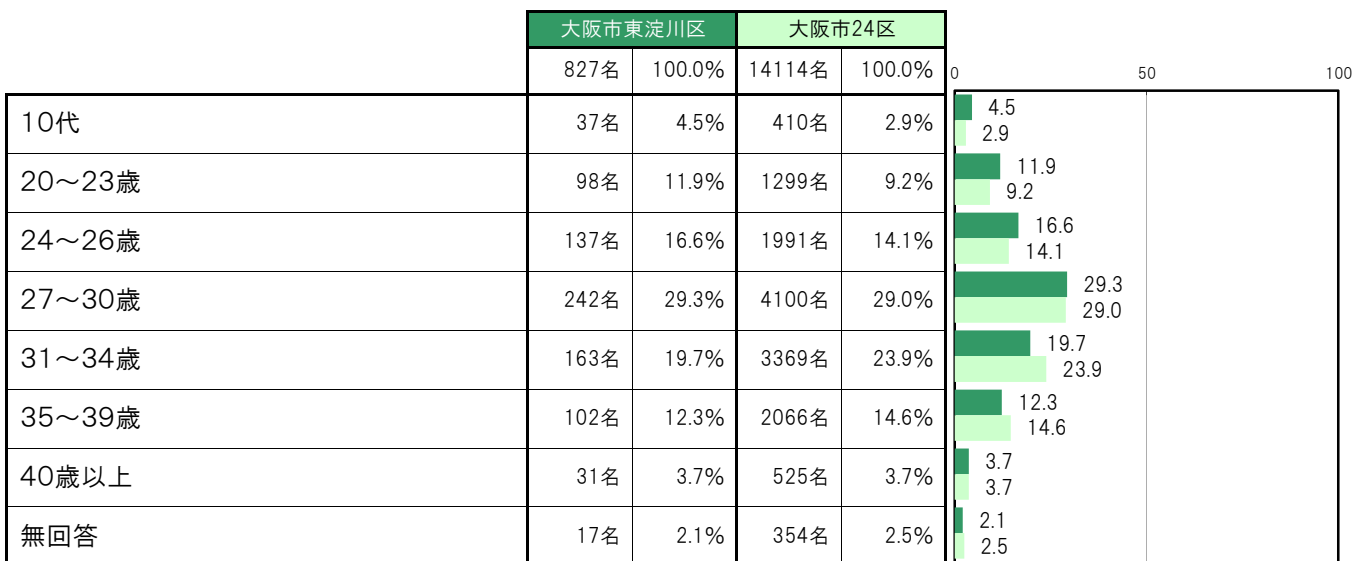
B-38.子どもと過ごす時間／休日【問14(2)】

大阪市東淀川区では、「2時間未満」35名 4.2%、「2時間～4時間未満」94名 11.4%、「4時間～6時間未満」119名 14.4%、「6時間～8時間未満」103名 12.5%、「8時間～10時間未満」92名 11.1%、「10時間以上」263名 31.8%となっている。



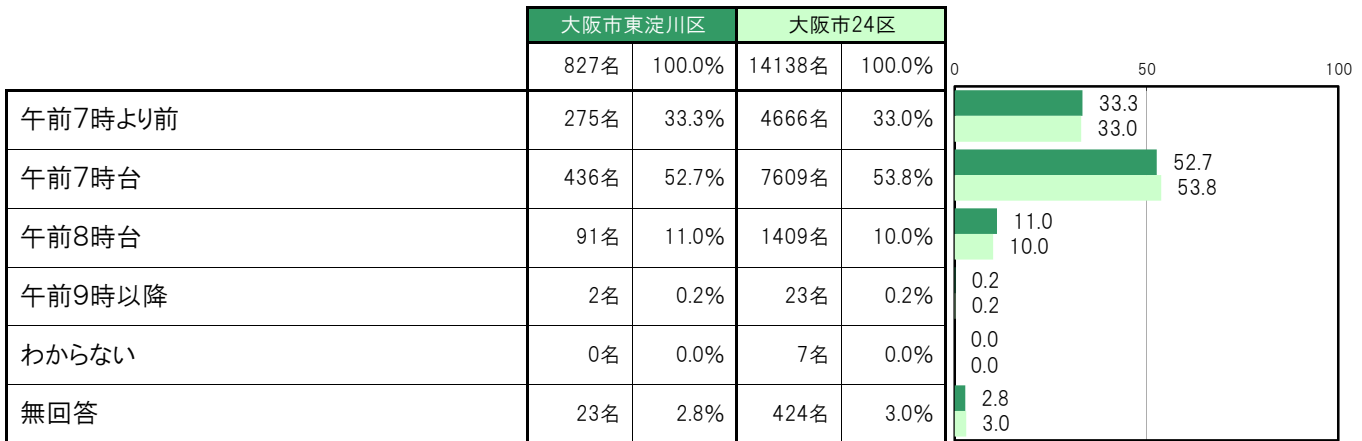
B-39.初めて親となった年齢【問16】

大阪市東淀川区では、「10代」37名 4.5%、「20～23歳」98名 11.9%、「24～26歳」137名 16.6%、「27～30歳」242名 29.3%、「31～34歳」163名 19.7%、「35～39歳」102名 12.3%、「40歳以上」31名 3.7%となっている。



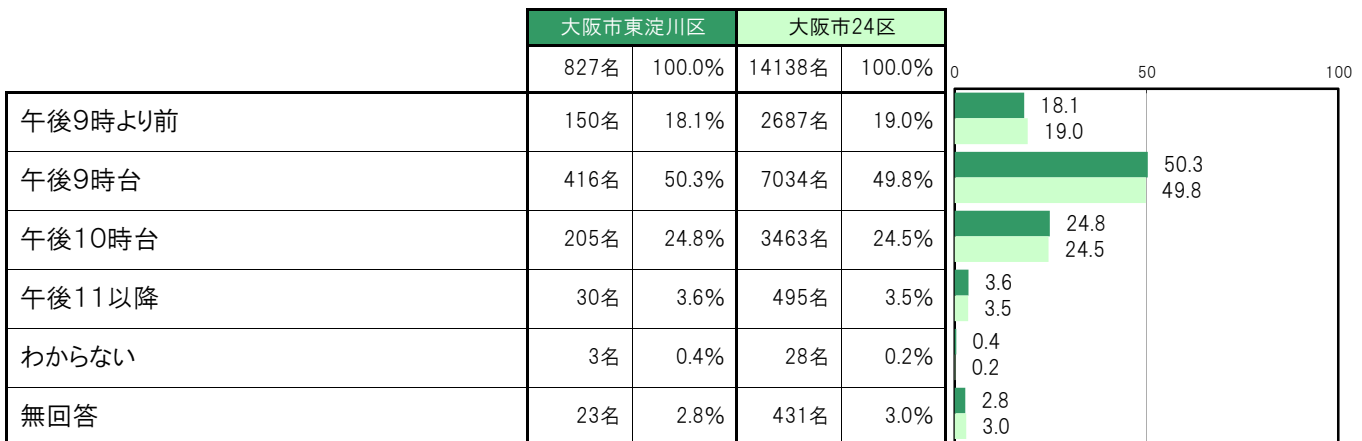
B-40. 子どもの普段の起床時間【問24】

大阪市東淀川区では、「午前7時より前」275名 33.3%、「午前7時台」436名 52.7%、「午前8時台」91名 11.0%、「午前9時以降」2名 0.2%、「わからない」0名 0.0%となっている。



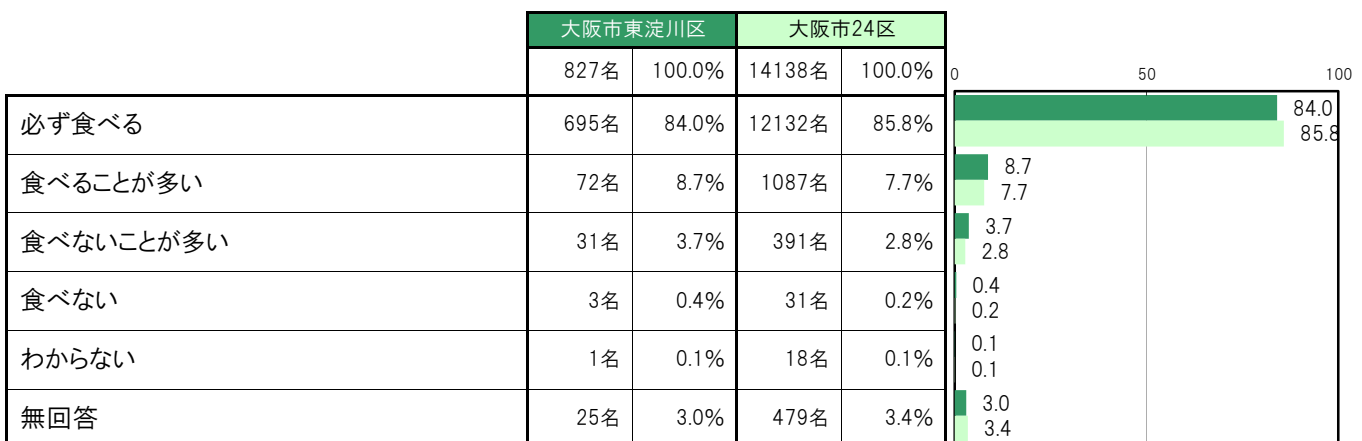
B-41. 子どもの普段の就寝時間【問25】

大阪市東淀川区では、「午後9時より前」150名 18.1%、「午後9時台」416名 50.3%、「午後10時台」205名 24.8%、「午後11以降」30名 3.6%、「わからない」3名 0.4%となっている。



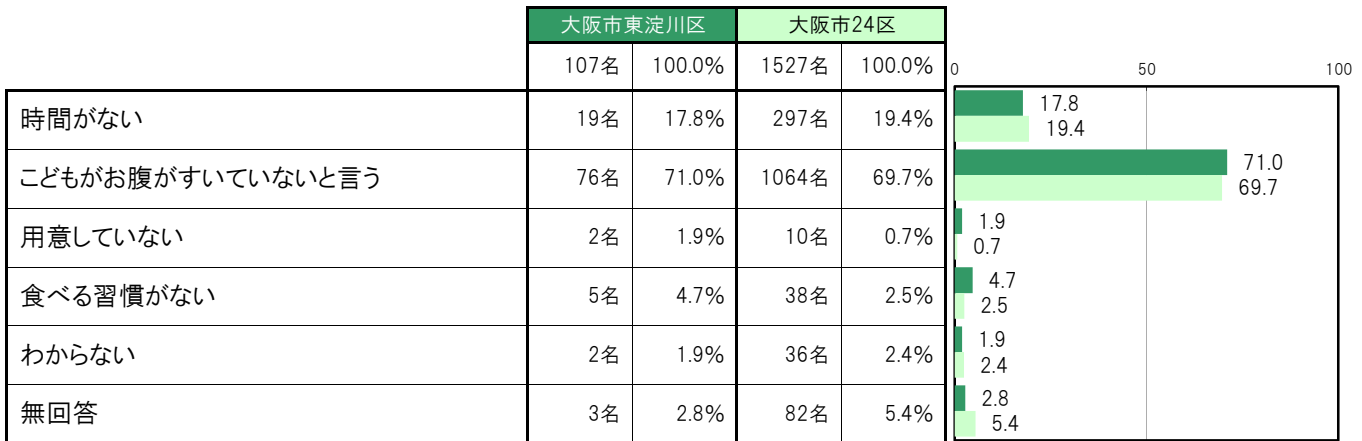
B-42. 毎日の子どもの朝ご飯【問26】

大阪市東淀川区では、「必ず食べる」695名 84.0%、「食べることが多い」72名 8.7%、「食べないことが多い」31名 3.7%、「食べない」3名 0.4%、「わからない」1名 0.1%となっている。



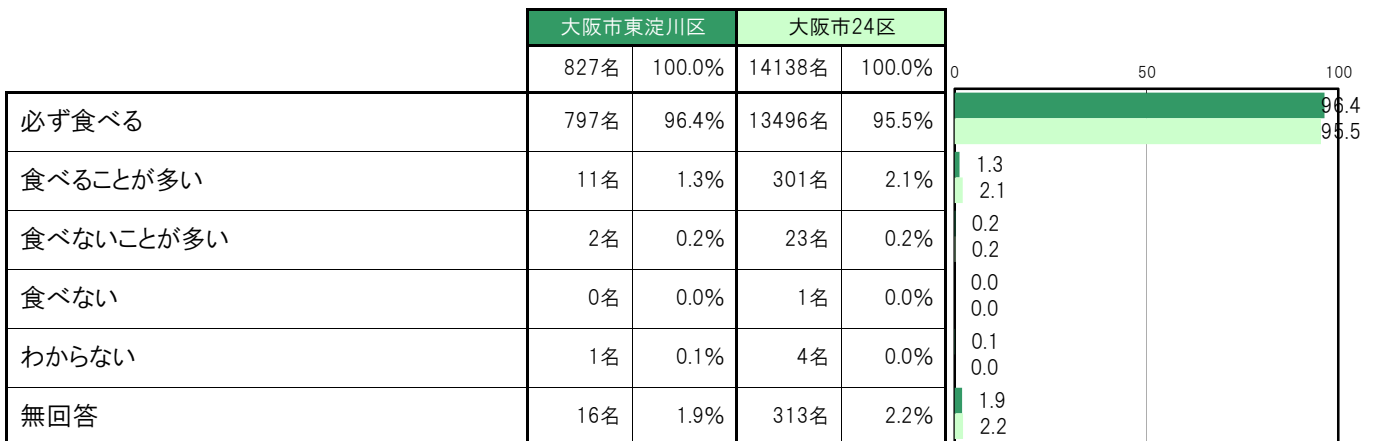
B-43. 子どもが朝ご飯を食べていない理由【問27】

大阪市東淀川区では、「時間がない」19名 17.8%、「子どもがお腹がすいていないと言う」76名 71.0%、「用意していない」2名 1.9%、「食べる習慣がない」5名 4.7%、「わからない」2名 1.9%となっている。



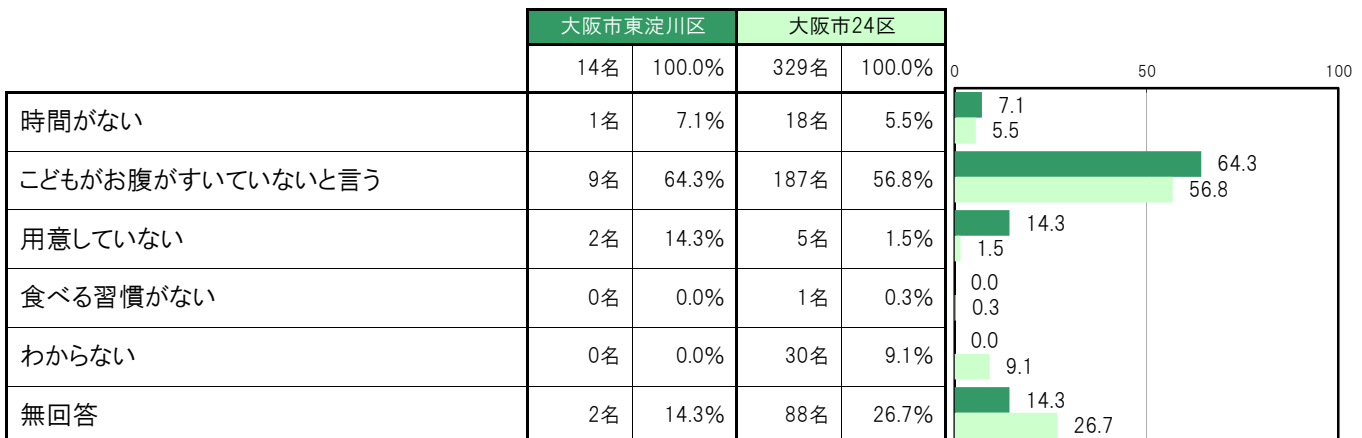
B-44. 毎日の子どもの夜ご飯【問29】

大阪市東淀川区では、「必ず食べる」797名 96.4%、「食べることが多い」11名 1.3%、「食べないことが多い」2名 0.2%、「食べない」0名 0.0%、「わからない」1名 0.1%となっている。



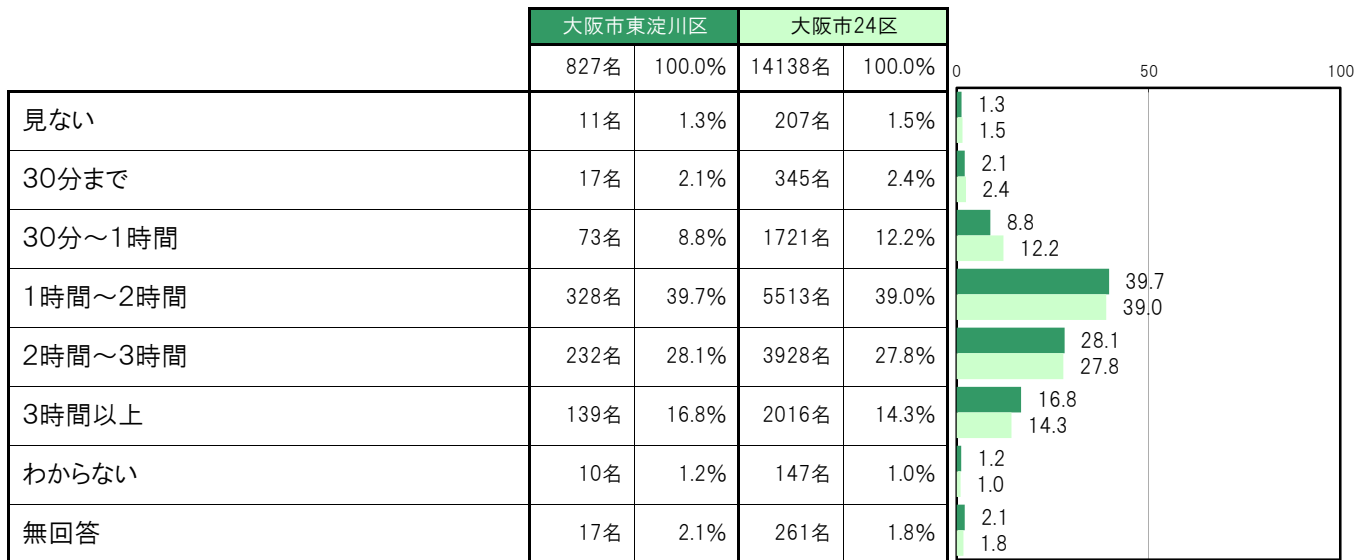
B-45. 子どもが夜ご飯を食べていない理由【問30】

大阪市東淀川区では、「時間がない」1名 7.1%、「子どもがお腹がすいていないと言う」9名 64.3%、「用意していない」2名 14.3%、「食べる習慣がない」0名 0.0%、「わからない」0名 0.0%となっている。



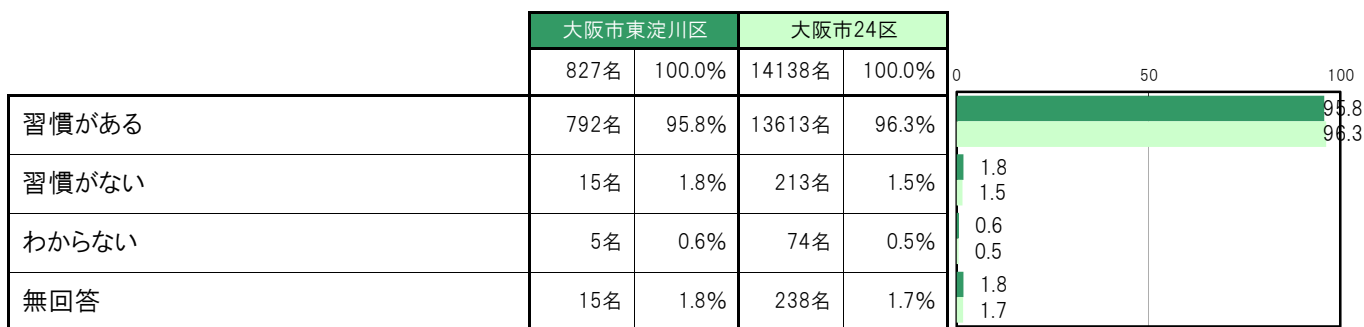
B-46.子どもがテレビやDVDなどを見ている時間【問32】

大阪市東淀川区では、「見ない」11名 1.3%、「30分まで」17名 2.1%、「30分～1時間」73名 8.8%、「1時間～2時間」328名 39.7%、「2時間～3時間」232名 28.1%、「3時間以上」139名 16.8%、「わからない」10名 1.2%となっている。



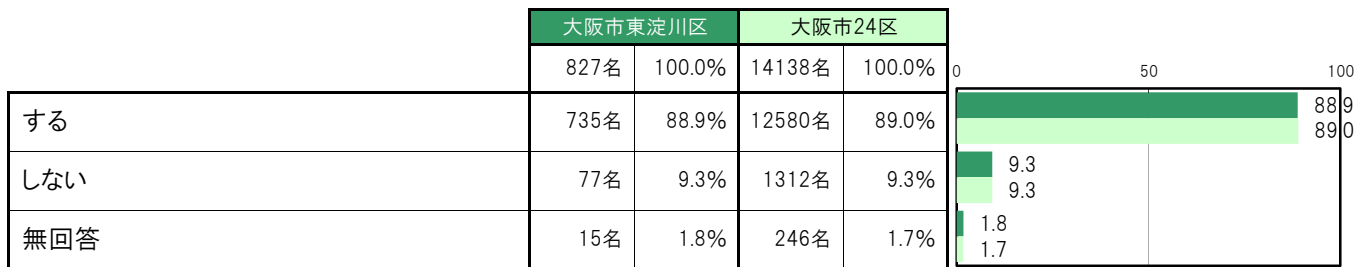
B-47.子どもの歯磨きの習慣【問33】

大阪市東淀川区では、「習慣がある」792名 95.8%、「習慣がない」15名 1.8%、「わからない」5名 0.6%となっている。



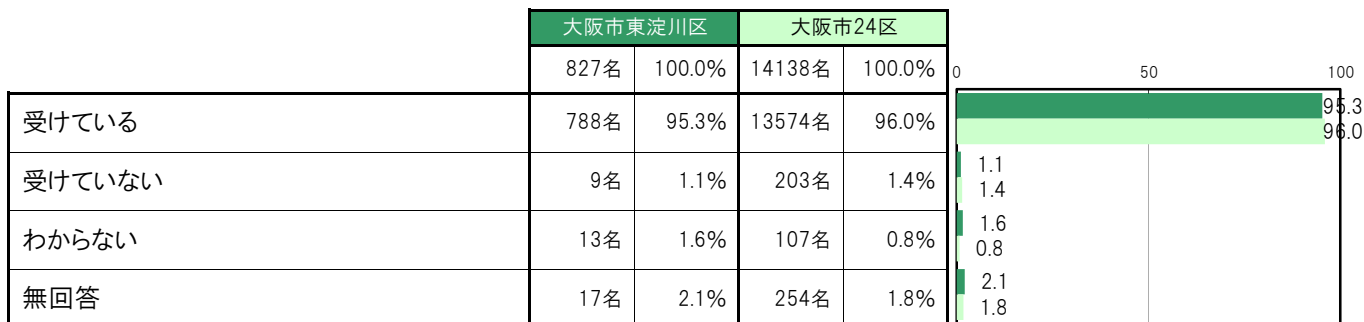
B-48.保護者による歯磨きの仕上げ磨き【問34】

大阪市東淀川区では、「する」735名 88.9%、「しない」77名 9.3%となっている。



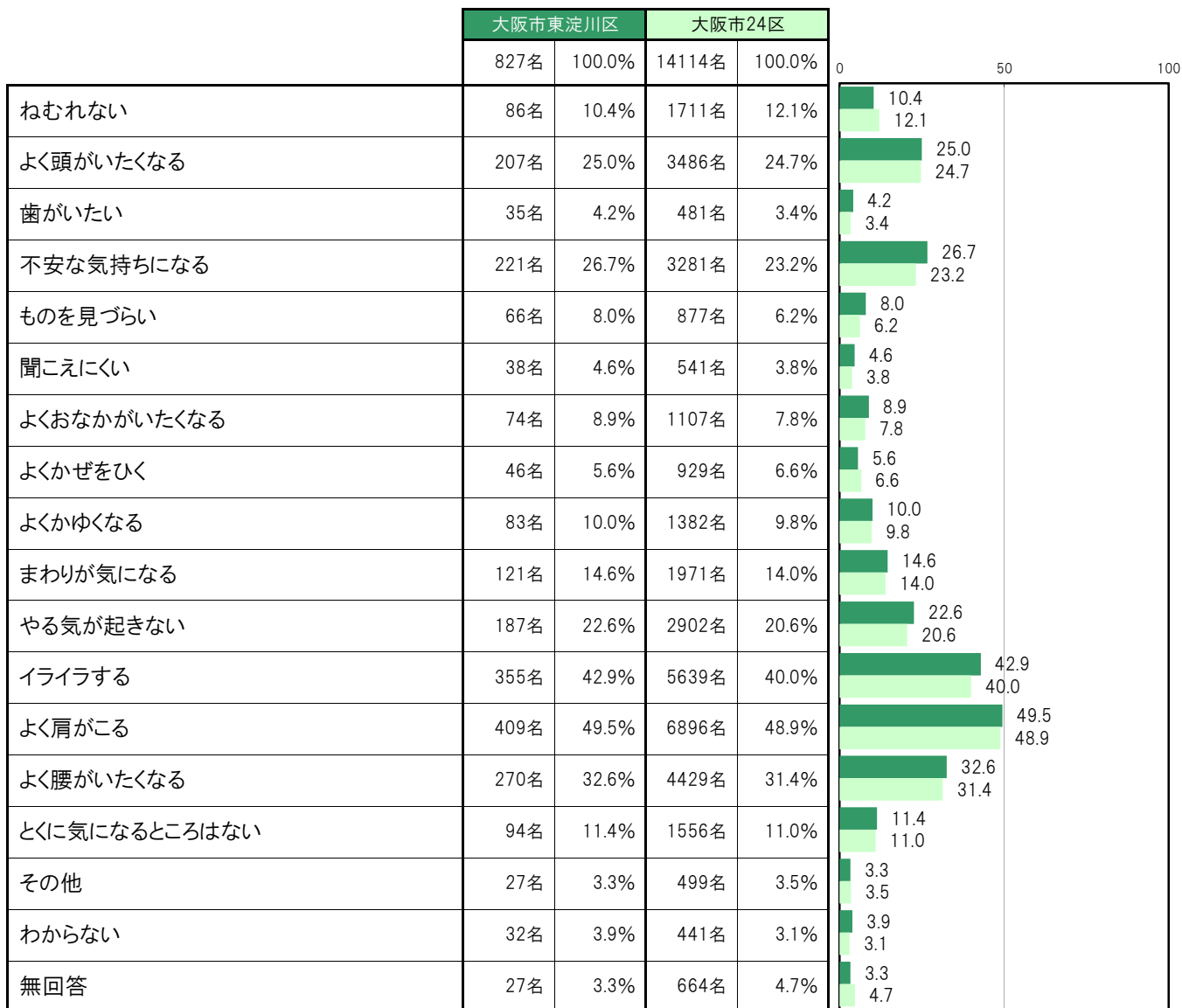
B-49.子どものMRワクチン1期の接種【問35】

大阪市東淀川区では、「受けている」788名 95.3%、「受けていない」9名 1.1%、「わからない」13名 1.6%となっている。



B-50.自分の体や気持ちについて気になること【問21】

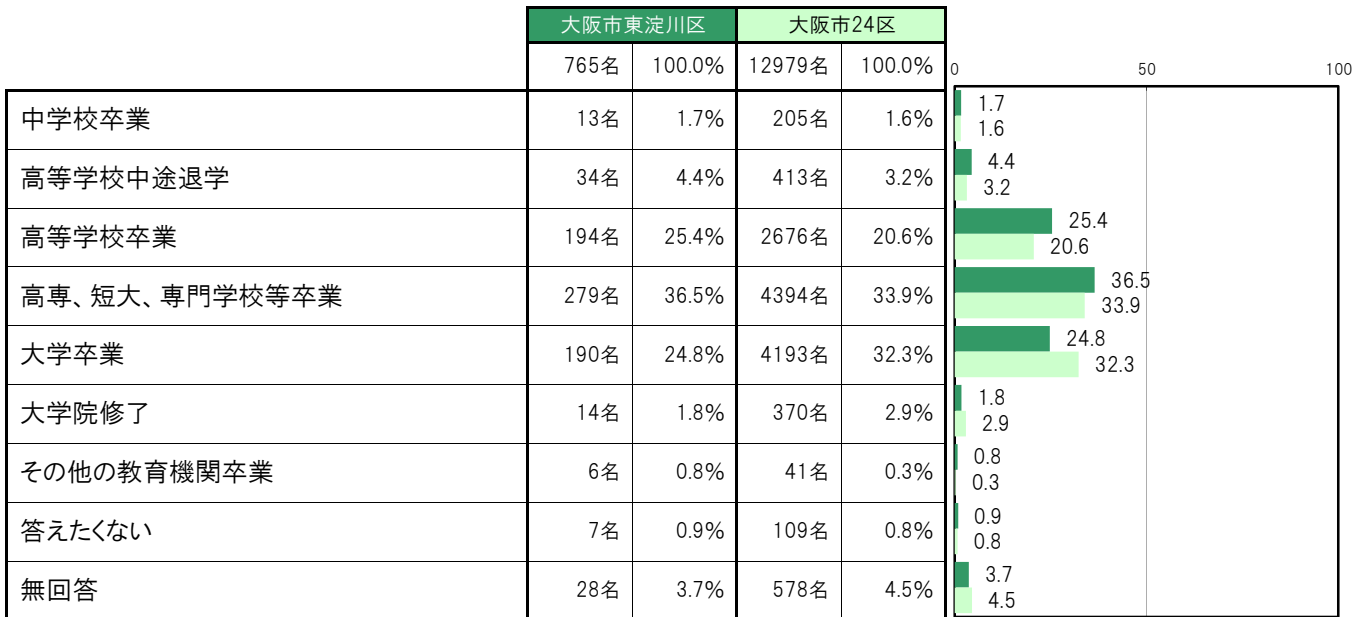
大阪市東淀川区では、「よく肩がこる」409名 49.5%、「イライラする」355名 42.9%、「よく腰がいたくなる」270名 32.6%、「不安な気持ちになる」221名 26.7%、「よく頭がいたくなる」207名 25.0%の順に高くなっている。



(3) 教育環境

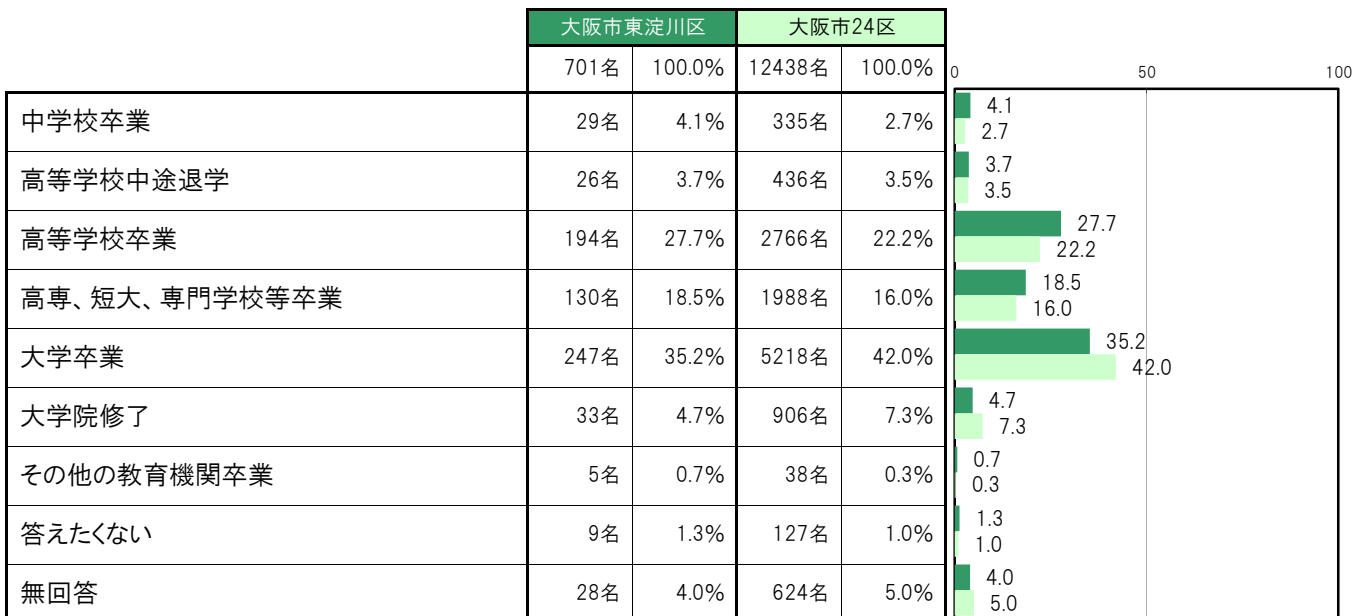
B-51. 母親の最終学歴【問10】

大阪市東淀川区では、「中学校卒業」13名 1.7%、「高等学校中途退学」34名 4.4%、「高等学校卒業」194名 25.4%、「高専、短大、専門学校等卒業」279名 36.5%、「大学卒業」190名 24.8%、「大学院修了」14名 1.8%、「その他の教育機関卒業」6名 0.8%、「答えたくない」7名 0.9%となっている。



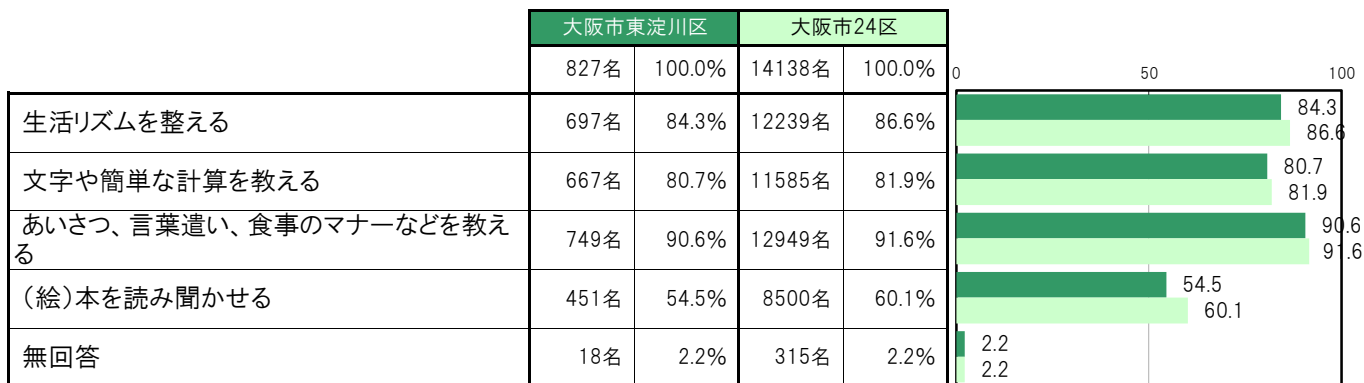
B-52. 父親の最終学歴【問10】

大阪市東淀川区では、「中学校卒業」29名 4.1%、「高等学校中途退学」26名 3.7%、「高等学校卒業」194名 27.7%、「高専、短大、専門学校等卒業」130名 18.5%、「大学卒業」247名 35.2%、「大学院修了」33名 4.7%、「その他の教育機関卒業」5名 0.7%、「答えたくない」9名 1.3%となっている。



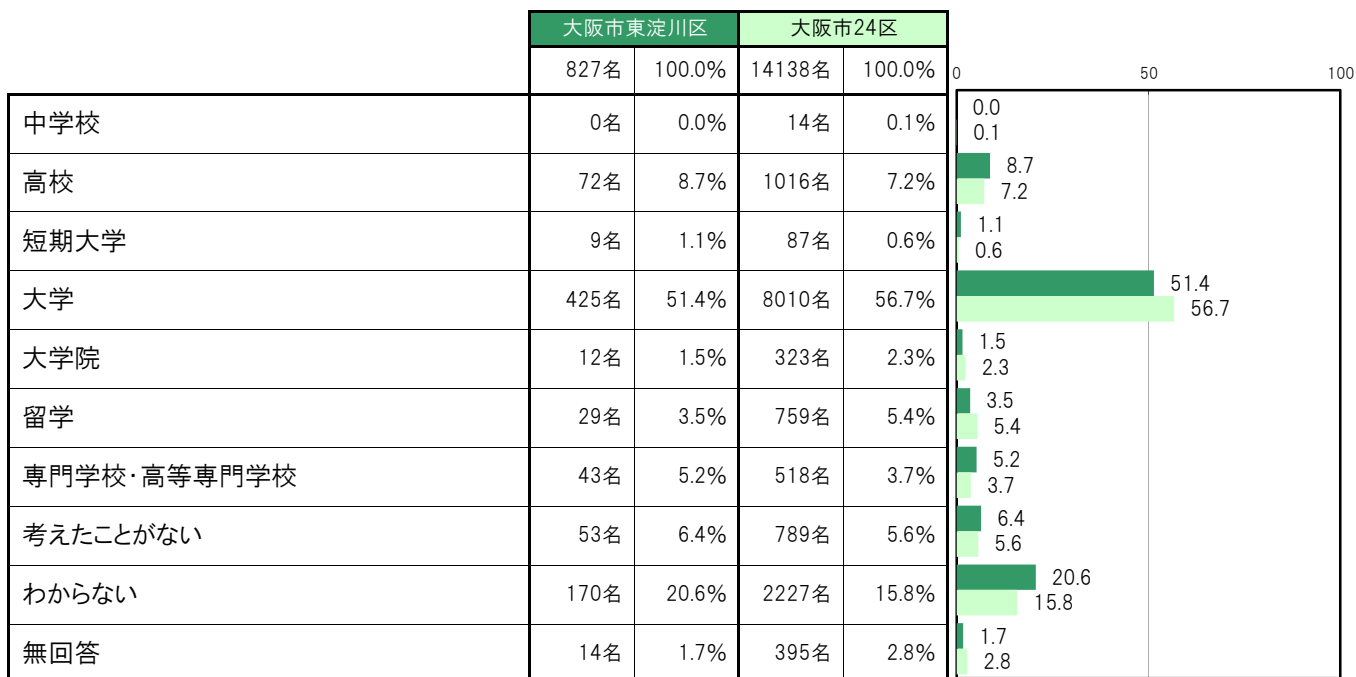
B-53. 家庭での子どものしつけ【問37】

大阪市東淀川区では、「生活リズムを整える」697名 84.3%、「文字や簡単な計算を教える」667名 80.7%、「あいさつ、言葉遣い、食事のマナーなどを教える」749名 90.6%、「(絵)本を読み聞かせる」451名 54.5%となっている。



B-54. 子どもの進学についてどこまでを希望するか【問15】

大阪市東淀川区では、「中学校」0名 0.0%、「高校」72名 8.7%、「短期大学」9名 1.1%、「大学」425名 51.4%、「大学院」12名 1.5%、「留学」29名 3.5%、「専門学校・高等専門学校」43名 5.2%、「考えたことがない」53名 6.4%、「わからない」170名 20.6%となっている。

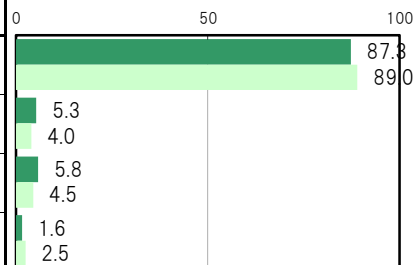


(4) 社会環境

B-55.心配ごとや悩みごとを親身になって聞いてくれる人はいますか【問17①】

大阪市東淀川区では、「いる(1点)」722名 87.3%、「いない(0点)」44名 5.3%、「わからない」48名 5.8%、〔加重得点平均〕は0.94点となっている。

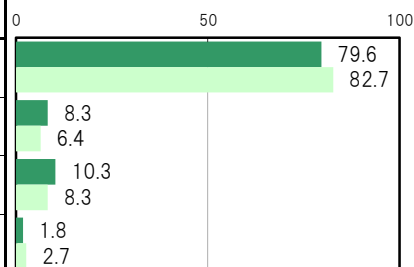
	大阪市東淀川区		大阪市24区	
	人数	割合	人数	割合
いる(1点)	722名	87.3%	12560名	89.0%
いない(0点)	44名	5.3%	563名	4.0%
わからない	48名	5.8%	633名	4.5%
無回答	13名	1.6%	358名	2.5%
〔加重得点平均〕	0.94点		0.96点	



B-56.気持ちを察して思いやってくれる人はいますか【問17②】

大阪市東淀川区では、「いる(1点)」658名 79.6%、「いない(0点)」69名 8.3%、「わからない」85名 10.3%、〔加重得点平均〕は0.91点となっている。

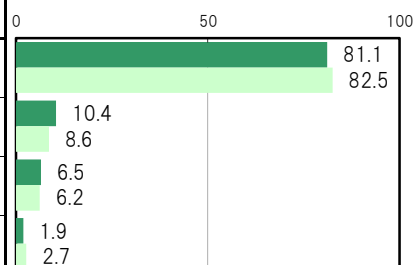
	大阪市東淀川区		大阪市24区	
	人数	割合	人数	割合
いる(1点)	658名	79.6%	11667名	82.7%
いない(0点)	69名	8.3%	903名	6.4%
わからない	85名	10.3%	1169名	8.3%
無回答	15名	1.8%	375名	2.7%
〔加重得点平均〕	0.91点		0.93点	



B-57.趣味や関心事を話して気分転換させてくれる人はいますか【問17③】

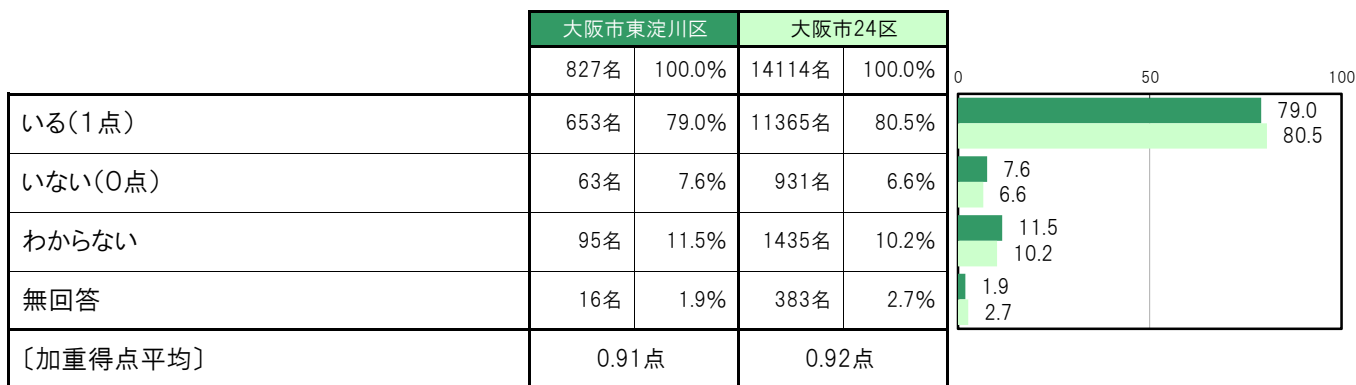
大阪市東淀川区では、「いる(1点)」671名 81.1%、「いない(0点)」86名 10.4%、「わからない」54名 6.5%、〔加重得点平均〕は0.89点となっている。

	大阪市東淀川区		大阪市24区	
	人数	割合	人数	割合
いる(1点)	671名	81.1%	11643名	82.5%
いない(0点)	86名	10.4%	1219名	8.6%
わからない	54名	6.5%	873名	6.2%
無回答	16名	1.9%	379名	2.7%
〔加重得点平均〕	0.89点		0.91点	



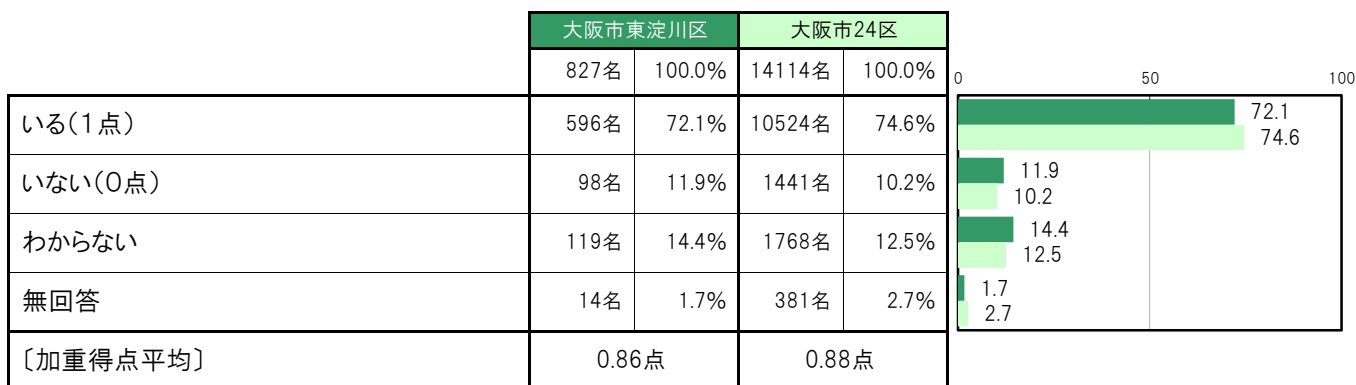
B-58.子どもとの関わりについて適切な助言をくれる人はいますか【問17④】

大阪市東淀川区では、「いる(1点)」653名 79.0%、「いない(0点)」63名 7.6%、「わからない」95名 11.5%、〔加重得点平均〕は0.91点となっている。



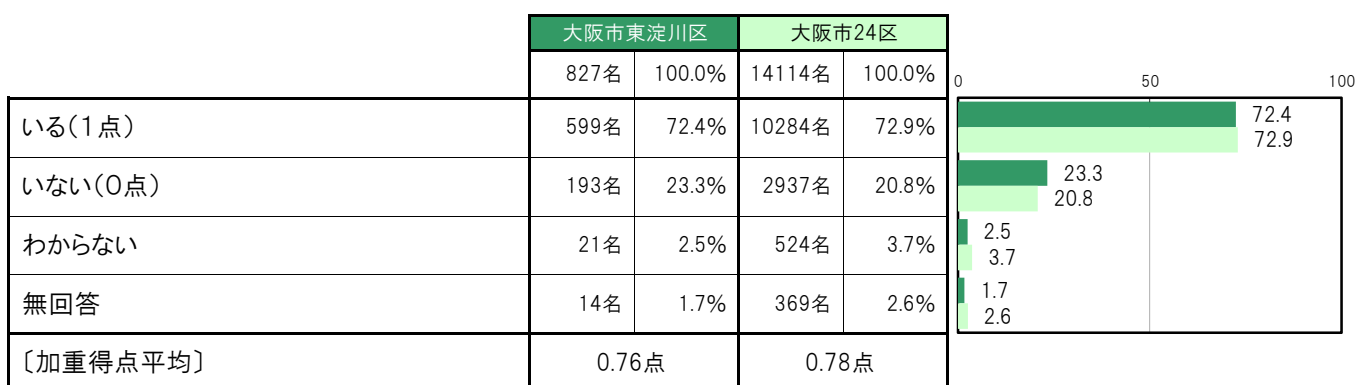
B-59.子どもの学びや遊びを豊かにする情報をくれる人はいますか【問17⑤】

大阪市東淀川区では、「いる(1点)」596名 72.1%、「いない(0点)」98名 11.9%、「わからない」119名 14.4%、〔加重得点平均〕は0.86点となっている。



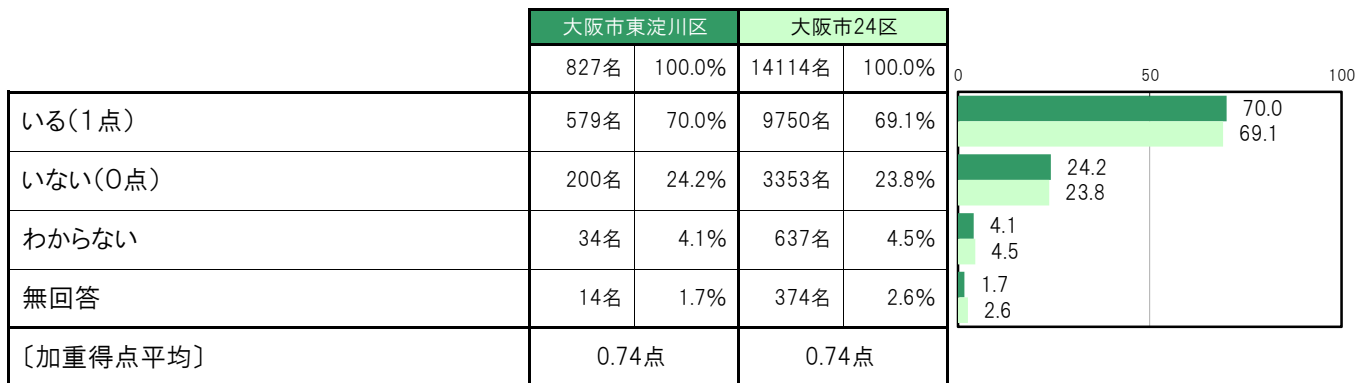
B-60.子どもの体調が悪いとき、医療機関に連れて行ってくれる人はいますか【問17⑥】

大阪市東淀川区では、「いる(1点)」599名 72.4%、「いない(0点)」193名 23.3%、「わからない」21名 2.5%、〔加重得点平均〕は0.76点となっている。



B-61.留守を頼める人はいますか【問17⑦】

大阪市東淀川区では、「いる(1点)」579名 70.0%、「いない(0点)」200名 24.2%、「わからない」34名 4.1%、〔加重得点平均〕は0.74点となっている。



B-62.困ったときや悩み事の相談相手や相談先【問18】

大阪市東淀川区では、「配偶者・パートナー」629名 76.1%、「自分の親」600名 72.6%、「知人や友人」490名 59.3%、「きょうだい・その他の親戚」322名 38.9%、「保育所、幼稚園などの通園施設先生」190名 23.0%の順に高くなっている。

